

HRVATSKI ZAVOD ZA JAVNO ZDRAVSTVO
CROATIAN NATIONAL INSTITUTE OF PUBLIC HEALTH

HRVATSKI
ZDRAVSTVENO-STATISTIČKI
LJETOPIS ZA 1996. GODINU

CROATIAN HEALTH SERVICE
YEARBOOK 1996

/WEB izdanje – WEB Edition/

ISSN 1331-2502

Dodatne obavijesti i podaci: www.hzjz.hr – *Additional informations and data*

Sva prava pridržana HZJZ – © *Copyrights Croatian National Institute of Public Health*

Prilikom korištenja podataka obavezno navesti izvor
- *The users of this report are requested to quote the source of information*

Zagreb, 1997.

HRVATSKO PUČANSTVO - Croatia's Population
Tablica - Table 1. RAŠČLAMBA HRVATSKOG PUČANSTVA PO DOBNIM SKUPINAMA PREMA POPISIMA OD 1953. DO 1991. GODINE - Population shares by age group for Croatia 1953-91 census

Godina popisa <i>Census (year)</i>	0-14 <i>0-14</i>	15-64 <i>15-64</i>	65 i više i nepoznato <i>65 and above + unknown</i>
1953.	27,0%	66,0%	7,0%
1961.	27,2%	65,3%	7,5%
1971.	22,6%	67,2%	10,2%
1981.	20,9%	66,9%	12,2%
1991.	19,4%	67,5%	13,1%

Izvor podataka: Statistički ljetopis Državnog zavoda za statistiku, Zagreb 1994.
 Source of information: *Croatian Statistics Yearbook, National Institute of Statistics, Zagreb 1994.*

Tablica - Table 2. PRIRODNO KRETANJE STANOVNIŠTVA U HRVATSKOJ OD 1975. DO 1996. GODINE - Liveborn, deaths and natural increment, Croatia 1975-96

GODINA <i>Year</i>	BROJ ŽIVOROĐENIH <i>No. liveborn</i>	BROJ UMRLIH <i>No. deaths</i>	PRIRODNI PRIRAST <i>Natural increment</i>
1975.	67.016	45.640	21.376
1976.	67.054	45.074	21.980
1977.	68.035	45.156	22.879
1978.	68.704	48.715	19.989
1979.	69.229	48.426	20.803
1980.	68.220	50.100	18.120
1981.	67.455	51.420	16.035
1982.	66.737	50.770	15.967
1983.	65.598	55.147	10.451
1984.	64.909	54.169	10.740
1985.	62.665	52.067	10.598
1986.	60.226	51.740	8.486
1987.	59.209	53.080	6.129
1988.	58.525	52.686	5.839
1989.	55.651	52.569	3.082
1990.	55.409	52.192	3.217
1991.	51.829 #	54.832 #	- 3.003 #
1992.	46.970 #	51.800 #	- 4.830 #
1993.	48.535 #	50.846 #	- 2.311 #
1994.	48.584 #	49.482 #	- 898 #
1995.	50.182 #	50.536 #	- 354 #
1996.	53.811 #	50.636 #	3.175 #

Izvor podataka: Statistički ljetopis 1996. godine Državnog zavoda za statistiku
 Priopćenje Državnog zavoda za statistiku od 23. 09. 1997.

Napomena: Podaci o rođenima i umrlima od 1991. do 1996. godine nisu mogli biti prikupljeni za cjelokupno područje Hrvatske. Za područja koja su bila privremeno zaposjednuta kao i za područja pod privremenom upravom UNTAES-a podaci su bili prikupljeni djelomično i odnose se na prognane osobe čije je prebivalište u tom području.

Source of information: *Croatian Statistics Yearbook 1996, National Institute of Statistics, Zagreb*
National Institute of Statistics, Bulletin, September 23, 1997

Note: *Data on temporarily occupied territories 1991-96 are not complete*

Tablica - Table 3. NATALITET, MORTALITET, STOPA PRIRODNOG PRIRASTA I OPĆA STOPA FERTILITETA OD 1975. DO 1996. GODINE - Natality, mortality, natural increment and general fertility rate 1975-96

GODINA	STOPA ROĐENIH	STOPA UMRLIH	PRIRODNI PRIRAST	OPĆA STOPA FERTILITETA
Year	Natality rate	Mortality rate	Natural increment	General fertility rate
1975.	14,9	10,1	4,8	56,6
1976.	14,9	10,0	4,9	56,4
1977.	15,0	10,0	5,0	57,4
1978.	15,1	10,7	4,4	58,0
1979.	15,2	10,6	4,6	58,5
1980.	14,9	10,9	4,0	58,3
1981.	14,7	11,2	3,5	58,1
1982.	14,5	11,0	3,5	57,6
1983.	14,2	11,9	2,3	56,9
1984.	14,0	11,7	2,3	56,5
1985.	13,5	11,2	2,3	54,8
1986.	12,9	11,1	1,8	52,8
1987.	12,7	11,4	1,3	52,1
1988.	12,5	11,3	1,2	51,5
1989.	11,9	11,2	0,7	49,0
1990.	11,6	10,9	0,7	48,5
1991.	10,8	11,4	-0,6	45,1
1992.	10,5 #	11,6 #	-1,1 #	42,9
1993.	10,8 #	11,4 #	-0,5 #	44,3
1994.	10,9 #	11,1 #	-0,2 #	44,4
1995.	11,2 #	11,3 #	-0,1 #	45,7
1996.	12,0 #	11,3 #	0,7 #	

Stopa računata prema procjeni broja stanovnika na 30. 06. navedene godine - The 1992-96 rate was calculated per population estimated for July 30, each year, 1996. - 4,494.000

Izvor podataka: Statistički ljetopisi 1992. - 1995., Državni zavod za statistiku
Priopćenje od 23.09.1997., Državni zavod za statistiku

Source of information: Croatian Statistics Yearbook 1992-95, National Institute of Statistics
Bulletin, Sept. 23, 1997, National Institute of Statistics

Tablica - Table 4. UMRLI U HRVATSKOJ U RAZDOBLJU OD 1975. DO 1996. GODINE TE STOPE NA 1000 STANOVNIKA - Croatia's mortality in the period 1975-96

GODINA	BROJ	STOPA NA1000 STANOVNIKA
Year	No. of deaths	Rate per 1,000 population
1975.	45.640	10,1
1976.	45.074	10,0
1977.	45.156	10,0
1978.	48.715	10,7
1979.	48.426	10,6
1980.	50.100	10,9
1981.	51.420	11,2
1982.	50.770	11,0
1983.	55.147	11,9
1984.	54.169	11,7
1985.	52.067	11,2
1986.	51.740	11,1
1987.	53.080	11,4
1988.	52.686	11,3
1989.	52.569	11,2
1990.	52.192	10,9 #
1991.	54.832	11,4 #
1992.	51.800	11,6 #
1993.	50.846	11,4 #
1994.	49.482	11,1 #
1995.	50.536	11,3 #
1996.	50.636	11,3 #

Izvor podataka: Statistički godišnjak Hrvatske - 1991., Državni zavod za statistiku
Statistički ljetopis 1992., 1994., Državni zavod za statistiku
Priopćenje od 23.09.1997., Državni zavod za statistiku

Napomena Stopa mortaliteta od 1992. do 1996. godine računata je na bazi istog broja stanovnika iz kojeg je dobiven podatak o broju umrlih.

Source of information: Croatian Statistics Yearbook 1991, National Institute of Statistics
Croatian Statistics Yearbook 1992, 1994, National Institute of Statistics
Bulletin, Sept. 23, 1997, National Institute of Statistics

Note Calculation of mortality rates in 1992-96 is based on population number out of which were also obtained data on deaths.

Tablica - Table 5. UMRLI U DOBI OD 65 I VIŠE GODINA U HRVATSKOJ OD 1977. DO 1996. GODINE TE STOPE NA 1000 STANOVNIKA - Deaths at the age of 65 and over and mortality per 1,000 population, Croatia 1977-96

GODINA Year	BROJ UMRLIH U DOBI 65+ Deaths at 65+	STOPA NA 1000 STANOVNIKA Rate per 1,000 population	PUČANSTVO U DOBI 65+ Population aged 65+
1977.	30.587	61,0	501.079
1978.	33.493	65,7	509.685
1979.	33.113	64,1	516.494
1980.	34.387	66,6	516.652
1981.	35.167	67,1	524.264
1982.	34.046	69,8	487.733
1983.	36.509	77,5	471.171
1984.	35.812	77,0	465.074
1985.	35.096	74,5	471.422
1986.	35.071	73,1	479.687
1987.	35.526	72,8	488.056
1988.	35.311	71,0	497.276
1989.	35.778	70,5	507.644
1990.	35.372	68,2	518.343
1991.	35.065	63,1	556.040
1992.	33.727	60,7	556.040
1993.	34.522	62,1	556.040
1994.	33.928	61,0	556.040
1995.	34.970	62,9	556.040
1996.	35.841	64,7	553.595

Izvor podataka: Statistički godišnjak Hrvatske 1981. i 1991., Državni zavod za statistiku
Statistički ljetopis 1992., 1994., Državni zavod za statistiku

Pučanstvo: Procjena po Brezniku, osim za popisne godine i 1992. - 1994. godine
Procjena Državnog zavoda za statistiku za 1996. godinu

Source of information: *Croatian Statistics Yearbooks 1981, 1991, Institute of Statistics*
Croatian Statistics Yearbooks 1992, 1994, National Institute of Statistics
Bulletins, National Institute of Statistics, 1996, 1997

Population: *Assessment after Breznik except for census years, and for 1992-94.*
1996, assessment after National Institute of Statistics

Tablica - Table 6. DOJENAČKA SMRTNOST U RAZDOBLJU OD 1977. DO 1996. GODINE TE STOPE DOJENAČKOG MORTALITETA NA 1.000 ŽIVOROĐENIH - Infant mortality 1977-96 and the rate per 1,000 livebirths

GODINA Year	BROJ No.	STOPA NA 1000 ŽIVOROĐENIH Rate per 1,000 livebirths
1977.	1.461	21,5
1978.	1.437	20,9
1979.	1.332	19,2
1980.	1.403	20,6
1981.	1.273	18,9
1982.	1.219	18,3
1983.	1.224	18,7
1984.	1.088	16,8
1985.	1.039	16,6
1986.	948	15,9
1987.	826	14,0
1988.	765	13,1
1989.	651	11,7
1990.	591	10,7
1991.	575	11,1
1992.	546	11,6
1993.	480	9,9
1994.	495	10,2
1995.	449	8,9
1996.	433	8,0

Izvor podataka: Statistički godišnjak Hrvatske 1991., Državni zavod za statistiku
Statistički ljetopisi 1992.-1995. godine, Državni zavod za statistiku
Priopćenje, Državni zavod za statistiku, 1996. - 1997.

Source of information: *Croatian Statistics Yearbook 1991-1995, National Institute of Statistics*
Bulletin, National Institute of Statistics, 1996-97

Tablica - Table 7. STOPE MORTALITETA DOJENČADI U HRVATSKOJ U RAZDOBLJU OD 1990. DO 1996. GODINE PO ŽUPANIJAMA - Infant mortality rate 1990-96 by county

Županija County	Umrla dojenčad na 1000 živorođenih Infant deaths per 1,000 liveborn						
	1990.	1991.	1992.	1993.	1994.	1995.	1996.
Grad Zagreb	8,9	8,7	9,6	8,0	10,2	-	8,5
Zagrebačka	4,8	7,6	7,4	10,1	6,7	6,9	6,8
Krapinsko-zagorska	10,7	9,4	9,4	9,3	8,6	9,7	5,5
Sisačko-moslavačka	11,3	9,3	6,0	9,5	4,3	10,6	8,0
Karlovačka	7,0	14,2	10,9	7,9	8,1	8,8	6,7
Varaždinska	10,8	9,6	15,3	9,9	11,6	11,0	11,4
Koprivničko-križevačka	11,5	10,4	4,3	11,3	9,4	11,9	10,0
Bjelovarsko-bilogorska	14,3	10,1	14,1	6,5	7,1	11,9	8,9
Primorsko-goranska	9,8	10,9	9,1	8,2	10,8	7,4	9,1
Ličko-senjska	18,8	19,3	16,4	15,1	9,8	3,9	15,4
Virovičko-podravsko	13,5	5,5	14,4	11,1	10,4	6,2	4,6
Požeško-slavonska	12,7	8,7	12,1	11,9	8,6	5,6	7,7
Brodsko-posavska	14,1	14,1	17,8	14,2	13,4	10,6	6,3
Zadarska	13,7	17,2	12,4	10,6	9,4	9,2	11,6
Osječko-baranjska	12,5	13,7	15,7	12,7	11,9	11,9	4,9
Šibensko-kninska	6,9	19,1	10,6	11,2	18,4	10,0	5,4
Vukovarsko-srijemska	17,0	18,6	11,6	10,9	11,4	9,3	8,6
Splitsko-dalmatinska	7,4	10,3	13,6	8,5	11,7	9,2	7,7
Istarska	10,1	6,8	14,4	8,9	4,8	8,7	6,2
Dubrovačko-neretvanska	8,7	7,0	6,7	10,6	10,2	9,9	8,1
Međimurska	11,0	16,0	15,6	14,7	13,8	14,3	12,6
HRVATSKA - Croatia	10,7	11,1	11,6	9,9	10,2	8,9	8,0

Izvor podataka: Prirodno kretanje stanovništva Republike Hrvatske 1994.; Zagreb, 1996.

Priopćenja od 1996. i 23.09.1997., Državni zavod za statistiku

Napomena: Stope za 1996. godinu su izračunate prema podacima Državnog zavoda za statistiku po teritorijalnom ustroju od 06. veljače 1997. (NN 10/97)

Source of information: National Institute of Statistics, 1994, 1996

Bulletins 1996 and Sept. 23, 1997, National Institute of Statistics

Note: 1996 rates calculated according to administrative division on February 1997
National Institute of Statistics**Tablica - Table 8. UDIO NOVOROĐENAČKE I POSTNOVOROĐENAČKE SMRTNOSTI U DOJENAČKOJ SMRTNOSTI OD 1990. DO 1996. GODINE - Share of neonatal and postneonatal death rate in infant mortality 1990-96**

	1990.	1991.	1992.	1993.	1994.	1995.	1996.
Umrlo doj. - dead infants	591	575	546	480	495	449	433
< 24 sata - hours	26,9	29,3	25,1	24,6	22,8	24,9	19,9
1-6 dana - days	28,6	28,5	33,3	34,4	28,3	30,1	34,2
7-27 dana - days	14,4	13,7	13,6	15,6	18,8	11,6	18,3
0-27 dana - days	69,9	71,5	72,0	74,6	69,9	66,6	72,3
28d.-364d. - days	30,1	28,5	28,0	25,4	30,1	33,4	27,7

Izvor podataka: Interna dokumentacija Državnog zavoda za statistiku, 1990. - 1996.

Source of information: National Institute of Statistics, Internal data, 1990-96

Tablica - Table 9. DOJENAČKA SMRTNOST U HRVATSKOJ I NEKIM ZEMLJAMA EUROPE PREMA DOBI - Infant mortality in Croatia and some other European countries by age

Država State	god. year	Stopa dojenačke smrtnosti (na 1000 živorođ.) Infant mortality rate per 1,000 liveborn			
		ukupno total		dob(u danima) age (in days)	
		0 - 364	0 - 6	7 - 27	28 - 364
HRVATSKA Croatia	1993.	9,9	5,8	1,6	2,5
	1994.	10,2	5,2	1,9	3,1
	1995.	8,9	4,9	1,0	3,0
	1996.	8,0	4,3	1,5	2,2
ČEŠKA	1995.	7,7	-	-	-
MAĐARSKA	1995.	10,7	-	-	-
POLJSKA	1995.	13,6	-	-	-
SLOVENIJA	1995.	5,6	-	-	-

Izvor podataka: Dokumentacija Državnog zavoda za statistiku 1994-97.
HFA Indicators for European Region of WHO, 1996.Source of information: National Institute of Statistics, Zagreb
HFA Indicators for European Region of WHO, 1996

Tablica - Table 10/I. STRUKTURA UZROKA DOJENAČKIH SMRTI PO SKUPINAMA BOLESTI U 1992., 1993. I 1994. GODINI - Infant mortality cause structure by ICD-9 Group in 1992, 1993 and 1994

Rang <i>Rank</i>	1992.			1993.			1994.		
	Skupine <i>Group</i>	br. <i>No.</i>	%	Skupine <i>Group</i>	br. <i>No.</i>	%	Skupine <i>Group</i>	br. <i>No.</i>	%
1.	XV	302	55,3	XV	265	55,2	XV	270	54,6
2.	XIV	124	22,7	XIV	127	26,5	XIV	116	23,5
3.	XVI	27	4,9	XVI	26	5,4	XVI	34	6,9
4.	VIII	25	4,6	VIII	15	3,1	VIII	18	3,6
5.	VII	14	2,6	XVII	14	2,9	VII	14	2,8
6.	I	13	2,4	I	9	1,9	VI	12	2,4
7.	XVII	13	2,4	IX	7	1,5	I	11	2,2
8.	VI	10	1,8	VII	6	1,3	XVII	9	1,8
9.	IX	7	1,3	VI	6	1,3	II	4	0,8
10.	III	6	1,1	II	2	0,4	IX	4	0,8
11.	II	3	0,5	X	1	0,2	III	2	0,4
12.	X	2	0,4	III	1	0,2	IV	1	0,2
13.				IV	1	0,2			
UKUPNO - Total	546		100%	480		100%	495		100%

Izvor podataka: Državni zavod za statistiku

Source of information: National Institute of Statistics

Tablica - Table 10/II. STRUKTURA UZROKA DOJENAČKIH SMRTI PO SKUPINAMA BOLESTI U 1995. I 1996. GODINI - Infant mortality cause structure by ICD-10 Group in 1995 and 1996

Skupina bolesti - stanja <i>ICD-10 disease group</i>	1995.			1996.		
	BROJ <i>No.</i>	%	Rang <i>Rank</i>	BROJ <i>No.</i>	%	Rang <i>Rank</i>
I Zarazne i parazitarne bolesti <i>- Certain infectious and parasitic diseases</i>	4	0,9	7	6	1,4	8
II Novotvorine - Neoplasms	1	0,2	9	2	0,5	9
III Bolesti žlijezda s unutrašnjim lučenjem i bolesti metabolizma <i>- Endocrine and metabolic diseases</i>				1	0,2	10
IV Endokrine bolesti, bolesti prehrane i metabolizma <i>- Endocrine, nutritional and metabolic diseases</i>	2	0,4	8	1	0,2	10
VI Bolesti živčanog sustava - Diseases of the nervous system	7	1,6	6	8	1,8	6
IX Bolesti cirkulacijskog sustava - Diseases of the circulatory system	7	1,6	6	7	1,6	7
X Bolesti dišnog sustava - Diseases of the respiratory system	16	3,6	4	11	2,5	5
XI Bolesti probavnog sustava - Diseases of the digestive system	1	0,2	9	1	0,2	10
XIII Bolesti mišićno-koštanog sustava i vezivnog tkiva <i>- Diseases of the musculo-skeletal system and connective tissue</i>				1	0,2	10
XVI Određena stanja nastala u perinatalnom razdoblju <i>- Certain conditions originating in the perinatal period</i>	239	53,2	1	217	50,1	1
XVII Kongenitalne malformacije, deformiteti i kromosomske abnormalnosti <i>- Congenital malformations deformations and chromosomal abnormalities</i>	132	29,4	2	136	31,5	2
XVIII Simptomi, znakovi i abnormalni klinički i laboratorijski nalazi neuvršteni drugamo <i>- Symptoms, signs and abnormal clinical and laboratory findings, NEC</i>	30	6,7	3	29	6,8	3
XIX Ozljede, otrovanja i neke druge posljedice vanjskih uzroka <i>- Injury, poisoning and certain other consequences of external causes</i>	10	2,2	5	13	3,0	4
UKUPNO - Total	449	100		433	100	

Izvor podataka: Dokumentacija Državnog zavoda za statistiku, 1997. (obrazac DEM-2/95-96)

Source of information: National Institute of Statistics 1996 (form DEM-2/95-96)

Tablica - Table 11/I. **NAJČEŠĆI UZROCI DOJENAČKE SMRTI U 1992., 1993. I 1994. GODINI** - The most common causes of infant mortality in 1992, 1993 and 1994.

Rang Rank	1992.			1993.			1994.		
	MKB-9 šifra ICD-9 Code	br. No.	% %	MKB-9 šifra ICD-9 Code	br. No.	% %	MKB-9 šifra ICD-9 Code	br. No.	% %
1.	769	70	12,8	769	79	16,5	769	77	15,6
2.	765	48	8,8	765	51	10,6	765	51	10,3
3.	770	47	8,6	770	28	5,8	770	49	9,9
4.	746	45	8,2	746	28	5,8	746	29	5,9
5.	768	42	7,7	768	26	5,4	771	23	4,7
6.	771	27	4,9	771	25	5,2	759	21	4,2
7.	745	20	3,7	798	23	4,9	779	18	3,6
8.	759	16	2,9	745	20	4,2	767	18	3,6
9.	779	15	2,8	759	20	4,2	798	17	3,4
10.	798	15	2,8	779	17	3,5	758	16	3,2
PRVIH 10 UZROKA - First ten causes		345	63,2	317	66,0		319	64,6	
SVI OSTALI UZROCI - All other causes		201	36,8	163	34,0		176	35,6	

Izvor podataka: Državni zavod za statistiku

Source of information: National Institute of Statistics

Tablica - Table 11/II. **RANG LJESTVICA DESET VODEĆIH UZROKA DOJENAČKE SMRTNOSTI U HRVATSKOJ U 1995. I 1996. GODINI** - Rank of the 10 leading causes of infant mortality, Croatia 1995 and 1996

1995.				1996.			
MKB-X ŠIFRA I DIJAGNOZA ICD X Code and Diagnosis	BROJ No.	%		MKB-X ŠIFRA I DIJAGNOZA ICD X Code and Diagnosis	BROJ No.	%	
1. P22 Respiracijski distres novorođenčeta - Respiratory distress of newborn	67	14,9		P52 Intrakranijalno netraumatsko krvarenje u fetusa i novorođenčeta - Intracranial nontraum. haemorrhage of fetus and newborn	38	8,8	
2. P52 Intrakranijalno netraumatsko krvarenje u fetusa i novorođenčeta - Intracranial nontraumatic haemorrhage of fetus and newborn	39	8,7		P22 Respiracijski distres novorođenčeta - Respiratory distress of newborn	32	7,4	
3. Q24 Ostale prirođene malformacije srca - Other congenital malformations of heart	28	6,2		Q24 Ostale prirođene malformacije srca - Other congenital malformations of heart	25	5,8	
4. P07 Poremećaji koji se odnose na kratko trajanje gestacije i nisku porođajnu težinu, NSD - Disorders related to short gestation and low birth weight, NEC	27	6,0		P96 Druga stanja nastala u perinatalnom razdoblju - Other conditions originating in the perinatal period	24	5,5	
5. P28 Druga stanja dišnog sustava nastala u perinatalnom razdoblju - Other respiratory conditions originating in the perinatal period	22	4,9		P24 Neonatalni aspiracijski sindrom - Neonatal aspiration syndrome	19	4,4	
6. R95 Sindrom iznenadne smrti dojenčeta - Sudden infant death syndrome	21	4,7		R95 Sindrom iznenadne smrti dojenčeta - Sudden infant death syndrome	18	4,2	
7. Q89 Ostale prirođene malformacije, nesvrstane drugamo - Other congenital malformations, NEC	19	4,3		P36 Bakterijska sepsa u novorođenčeta - Bacterial sepsis of newborn	15	3,5	
8. P96 Druga stanja nastala u perinatalnom razdoblju - Other conditions originating in the perinatal period	14	3,1		Q90, P28 Downov sindrom; Druga stanja diš. sust. nast. u perinat. razdoblju - Down syndrom; Other resp. condit. originating in perinatal period	13	3,0	
9. J18, Q79 Pneumonija nesp. uzročn.; Prirođene malform.miš.-košt. sustava nesvrstane drugamo - Pneumonia, organism unspec.; Congenital malformations of musculoskeletal system, NEC	12	2,7		P07 Poremećaji koji se odnose na kratko trajanje gestacije i nisku porođajnu težinu, NSD - Disorders related to short gestation and low birth weight, NEC	11	2,5	
10. P24, Q90 Neonatalni aspiracijski sindrom; Downov sindrom - Neonatal aspiration syndrome; Down's syndrome	11	2,4		Q20, Q89 Prirođene malformacije srčanih komora i srčanih spojeva; Ostale prirođene malform. nesv. dr. - Congenital malform. of cardiac chambers and connections; Other congenital malformations, NEC	10	2,3	
PRVIH 10 UZROKA SMRTI - First 10 causes		283	63	228		53	

Izvor podataka: Dokumentacija Državnog zavoda za statistiku 1996., 1997 - (DEM-2/95-96)

Source of information: National Institute of Statistics 1996, 1997 - (DEM-2/95-96)

Tablica - Table 12. POJEDINE KOMPONENTE PERINATALNE SMRTNOSTI U HRVATSKOJ OD 1980. DO 1996. GODINE - Individual components of perinatal mortality, Croatia 1980-96

GODINA	MRTVO-ROĐENI + UMRLI 0-6 DANA	PERI-NATALNA SMRTNOST	MRTVO-ROĐENI	MRTVO-ROĐENI NA 1000 ROĐENIH	UMRLI 0-6 DANA	RANA NEONATALNA SMRTNOST
Year	Stillbirths + deaths in 0-6 days	Perinatal mortality	Stillbirths	Stillbirths per 1,000	Deaths in 0-6 days	Early neonatal mortality
1980.	1.215	17,7	383	5,6	832	12,2
1981.	1.098	16,2	371	5,5	727	10,8
1982.	1.129	16,9	387	5,8	742	11,1
1983.	1.092	16,6	326	5,0	766	11,7
1984.	978	15,0	296	4,5	682	10,5
1985.	951	15,1	297	4,7	654	10,4
1986.	874	14,4	307	5,1	567	9,4
1987.	785	13,2	293	4,9	492	8,3
1988.	699	11,9	251	4,3	448	7,7
1989.	609	10,9	263	4,7	346	6,2
1990.	574	10,3	246	4,4	328	5,9
1991.	601	11,5	269	5,2	332	6,4
1992.	580	12,3	261	5,5	319	6,8
1993.	482	9,9	199	4,1	283	5,8
1994.	474	9,7	221	4,5	253	5,2
1995.	462	9,2	215	4,3	247	4,9
1996.	469	8,7	235	4,4	234	4,3

Izvor podataka: Prirodno kretanje stanovništva 1994., Državni zavod za statistiku 1996. Interna dokumentacija Državnog zavoda za statistiku 1997.

Source of information: Natural Population Trends 1994. National Institute of Statistics, 1996 National Institute of Statistics, Internal data, 1997.

Tablica - Table 13. STOPE PERINATALNOG MORTALITETA U HRVATSKOJ OD 1993. DO 1996. GODINE PO ŽUPANIJAMA - Perinatal mortality rate by county 1993-96

Županija County	stopa / 1000 ukupno rođenih Rate per 1,000 childbirths			
	1993.	1994.	1995.	1996.
Grad Zagreb	8,7	9,9	-	8,5
Zagrebačka	8,9	5,6	7,8	8,0
Krapinsko-zagorska	8,7	7,9	9,0	9,8
Sisačko-moslavačka	8,4	3,8	7,0	8,0
Karlovačka	6,1	6,3	7,0	5,2
Varaždinska	12,6	10,6	8,2	7,7
Koprivničko-križevačka	11,9	7,9	8,9	13,2
Bjelovarsko-bilogorska	7,1	7,7	10,6	5,3
Primorsko-goranska	5,7	7,4	7,7	7,7
Ličko-senjska	24,3	9,7	5,8	20,3
Virovitičko-podravska	8,5	6,1	6,2	6,2
Požeško-slavonska	15,0	13,8	8,6	8,4
Brodsko-posavska	11,2	14,2	12,3	7,1
Zadarska	11,1	13,7	8,6	12,0
Osječko-baranjska	16,1	12,8	10,9	6,9
Šibensko-Kninska	12,2	11,9	11,9	9,8
Vukovarsko-srijemska	10,5	8,7	10,5	9,8
Splitsko-dalmatinska	8,0	11,2	8,9	10,7
Istarska	10,0	5,9	11,2	6,7
Dubrovačko-neretvanska	9,9	9,6	9,1	9,9
Međimurska	8,9	11,6	18,6	8,2
HRVATSKA - Croatia	9,9	9,7	9,2	8,7

Izvor podataka: Prirodno kretanje stanovništva 1994., Dokumentacija Državnog zavoda za statistiku, 1997.

Napomena: Stope za 1996. godinu su izračunate prema podacima Državnog zavoda za statistiku po teritorijalnom ustroju od 06. veljače 1997. (NN 10/97)

Source of information: Natural Population Trends 1994. National Institute of Statistics, 1997

Note: 1996 rates calculated according to administrative division on February 1997 National Institute of Statistics

Tablica - Table 14. PUČANSTVO PO ŽUPANIJAMA, GRADOVIMA I OPĆINAMA - broj pučana prema popisu 1991. godine - Population by county, town and community - population by 1991 census

Županija, grad, općina <i>County, town, community</i>	Broj pučana <i>Population</i>		
HRVATSKA - Croatia	4.784.265		
GRAD ZAGREB - City of Zagreb	776.399		
1 ZAGREBAČKA ŽUPANIJA	284.861		
BEDENICA	1.600		
BISTRA	5.512		
BRCKOVLJANI	4.731		
BRDOVEC	8.762		
DUBRAVA	5.511		
DUBRAVICA	1.369		
DUGO SELO	10.040	grad-town	
FARKAŠEVAC	2.181		
GRADEC	3.788		
IVANIČ-GRAD	13.494	grad-town	
JAKOVLJE	3.819		
JASTREBARSKO	17.895	grad-town	
KLINČA SELA	4.537		
KLOŠTAR IVANIČ	4.771		
KRAŠIĆ	3.855		
KRAVARSKO	2.016		
KRIŽ	7.327		
LUKA	1.559		
MARIJA GORICA	2.073		
ORLE	2.214		
PISAROVINA	4.207		
POKUPSKO	2.380		
PRESEKA	1.855		
PUŠČA	2.273		
RAKOVEC	1.436		
RUGVICA	4.922		
SAMOBOR	35.017	grad-town	
STUPNIK	3.963		
SVETI IVAN ZELINA	15.552	grad-town	
SVETA NEDJELJA	12.988		
VELIKA GORICA	56.884	grad-town	
VRBOVEC	13.303	grad-town	
ZAPREŠIĆ	20.534	grad-town	
ŽUMBERAK	2.493		
2 KRAPINSKO-ZAGORSKA ŽUPANIJA	148.779		
BEDEKOVČINA	8.773		
BUDINŠČINA	3.150		
DESINIĆ	3.808		
DONJA STUBICA	5.771	grad-town	
ĐURMANEC	4.759		
GORNJA STUBICA	6.104		
HRAŠČINA	2.061		
HUM NA SUTLI	5.740		
JESENJE*			
KLANJEC	4.004	grad-town	
KONJŠČINA	3.985		
KRALJEVEC NA SUTLI	1.555		
KRAPINA	14.777	grad-town	
KRAPINSKE TOPLICE	5.820		
KUMROVEC*			
LOBOR	4.028		
MAČE	2.897		
MARIJA BISTRICA	7.423		
MIHOVLJAN	3.680		
NOVI GOLUBOVEC*			
OROSLAVJE	6.576	grad-town	
PETROVSKO	3.181		
PREGRADA	7.391	grad-town	
RADOBOJ	3.665		
STUBIČKE TOPLICE	2.528		
SVETI KRIŽ ZAČRETJE	6.941		
TUHELJ	4.026		
VELIKO TRGOVIŠĆE	5.381		
ZABOK	9.394	grad-town	
ZAGORSKA SELA	1.332		
ZLATAR	7.359	grad-town	
ZLATAR-BISTRICA	2.670		
3 SISAČKO-MOSLAVAČKA ŽUPANIJA	250.314		
DONJI KUKURUZARI	1.538		
DVOR	10.415		
GLINA	14.504	grad-town	
GVOZD	9.376		
HRVATSKA DUBICA	3.714		
HRVATSKA KOSTAJNICA	5.488	grad-town	
JASENOVAC	3.599		
KUTINA	24.829	grad-town	
LEKENIK	6.397		
LIPOVLJANI	3.866		
MAJUR*			
MARTINSKA VES	4.643		
NOVSKA	17.231	grad-town	
PETRINJA	29.070	grad-town	
POPOVAČA	11.353		
SISAK	60.884	grad-town	
SUNJA	12.838		
TOPUSKO	4.363		
VELIKA LUDINA	3.338		
Ukinute općine nakon veljače 1997. **			
Divuša	2.121		
Gornji Klasnić	8.536		
Gvozdansko	2.245		
Jabukovac	6.081		
Mečečani	2.197		
Utolica	1.688		
4 KARLOVAČKA ŽUPANIJA	185.150		
BARILOVIĆ	4.529		
BOSILJEVO	2.598		
CETINGRAD	4.758		
DRAGANIĆ	3.625		
DUGA RESA	14.088	grad-town	
GENERALSKI STOL	3.833		
JOSIPDOL	6.545		
LASINJA	2.860		
KARLOVAC	70.950	grad-town	
KRNJAK	2.725		
NETRETIĆ	5.437		
OGULIN	16.732	grad-town	
OZALJ	9.597	grad-town	
PLAŠKI	4.317		
RAKOVICA	4.108		
RIBNIK*			
SABORSKO	1.501		
SLUNJ	10.096	grad-town	
TOUNJ*			
VOJNIĆ	8.236		
ŽAKANJE	4.596		
Ukinute općine nakon veljače 1997. **			
Skakavac	4.019		

5 VARAŽDINSKA ŽUPANIJA	187.343	NOVA RAČA	4.908
BEDNJA	5.448	ROVIŠĆE	5.903
BERETINEC	2.239	SEVERIN*	
BREZNIČA	2.858	ŠIRAC	3.585
BREZNIČKI HUM	1.740	ŠANDROVAC*	
CESTICA	5.790	ŠTEFANJE	3.099
DONJA VOĆA	3.091	VELIKA PISANICA	4.521
DONJI MARTIJANEC	4.619	VELIKA TRNOVITICA*	
GORNJI KNEGINEC	4.977	VELIKI GRĐEVAC	4.490
IVANEC	grad-town 14.630	VELIKO TROJSTVO	4.592
JALŽABET	3.751	ZRINSKI TOPOLOVAC*	
KLENOVNIK	2.487		
LEPOGLAVA	grad-town 8.935	8 PRIMORSKO-GORANSKA	
LUDBREG	grad-town 8.416	ŽUPANIJA	323.130
LJUBEŠĆICA	2.116	BAKAR	grad-town 7.788
MALI BUKOVEC	4.403	BAŠKA	1.456
MARUŠEVAC	7.089	BROD MORAVICE	1.196
NOVI MAROF	grad-town 13.909	CRES	grad-town 2.971
PETRIJANEC	4.676	CRIKVENICA	grad-town 10.584
SRAČINEC	4.570	ČABAR	grad-town 5.169
SVETI ĐURĐ	4.410	ČAVLE	6.469
SVETI ILIJA	3.587	DELNICE	grad-town 6.858
TRNOVEC BARTOLOVEČKI	6.474	DOBRINJ	1.944
VARAŽDIN	grad-town 48.834	FUŽINE	2.000
VARAŽDINSKE TOPLICE	grad-town 7.236	JELENJE	4.584
VELIKI BUKOVEC*		KASTAV	grad-town 5.995
VIDOVEC	5.426	KLANA	1.998
VINICA	4.049	KOSTRENA	nema podataka - no data
VISOKO	1.583	KRALJEVICA	grad-town 4.513
		KRK	grad-town 4.997
		LOKVE	1.255
		LOVRAN	4.386
		MALI LOŠINJ	grad-town 8.825
		MALINSKA - DUBAŠNICA	2.161
		MATULJI	10.124
		MOŠĆENIČKA DRAGA	1.723
		MRKOPALJ	1.823
		NOVI VINODOLSKI	grad-town 4.978
		OMIŠALJ	2.723
		OPATIJA	grad-town 13.566
		PUNAT	1.808
		RAB	grad-town 9.205
		RAVNA GORA	3.190
		RIJEKA	grad-town 167.964
		SKRAD	1.526
		VINODOLSKA	3.592
		VIŠKOVO	6.918
		VRBNIK	1.313
		VRBOVSKO	grad-town 7.528
6 KOPRIVNIČKO-KRIŽEVAČKA ŽUPANIJA	129.907		
DRNJE	2.244	9 LIČKO-SENJSKA ŽUPANIJA	86.728
ĐELEKOVEC	1.953	BRINJE	6.035
ĐURĐEVAC	grad-town 11.089	DONJI LAPAC	8.054
FERDINANDOVAC	4.087	GOSPIĆ	grad-town 20.474
GOLA	3.741	KARLOBAG	1.039
HLEBINE	1.606	LOVINAC	2.173
KALINOVAC*		NOVALJA	grad-town 3.175
KALNIK*		OTOČAC	grad-town 16.113
KLOŠTAR PODRAVSKI	5.850	PERUŠIĆ	7.536
KOPRIVNIČA	grad-town 29.272	PLITVIČKA JEZERA	5.452
KOPRIVNIČKI BREGI	3.140	SENJ	grad-town 9.205
KOPRIVNIČKI IVANEC	2.574	UDBINA	4.628
KRIŽEVCI	grad-town 22.608	VRHOVINE	2.844
LEGRAD	2.661		
MOLVE	1.911	10 VIROVITIČKO-PODRAVSKA	
NOVIGRAD PODRAVSKI	3.329	ŽUPANIJA	104.625
NOVO VIRJE*		CRNAC	2.141
PETERANEC	2.954	ČAČINCI	3.365
RASINJA	4.635	ČAĐAVICA	3.011
SOKOLOVAC	4.366	GRADINA	5.297
SVETI IVAN ŽABNO	6.000		
SVETI PETAR OREHOVEC	10.452		
VIRJE	5.435		
7 BJELOVARSKO-BILOGORSKA ŽUPANIJA	144.042		
BEREK	2.057		
BJELOVAR	grad-town 42.066		
ČAZMA	grad-town 8.862		
DARUVAR	grad-town 14.210		
DEŽANOVAC	4.455		
ĐULOVAC	4.696		
GAREŠNICA	grad-town 11.032		
GRUBIŠNO POLJE	grad-town 9.716		
HERCEGOVAC	5.353		
IVANSKA	3.302		
KAPELA	4.049		
KONČANICA	3.146		

LUKAČ		4.543	PAG	grad-town	4.794
MIKLEUŠ		2.291	PAKOŠTANE		4.398
NOVA BUKOVICA		2.522	PAŠMAN		3.349
ORAHOVICA	grad-town	7.425	POLAČA		9.251
PITOMAČA		11.106	POLIČNIK		5.997
SLATINA	grad-town	15.445	POSEDARJE		4.264
SOPJE		3.806	POVLJANA*		
SUHOPOLJE		8.962	PREKO		4.613
ŠPIŠIĆ BUKOVICA		4.928	PRIVLAKA*		
VIROVITICA	grad-town	22.931	RAŽANAC		3.805
VOČIN		4.152	SALI		2.932
ZDENCI		2.700	STANKOVCI		5.538
11 POŽEŠKO-SLAVONSKA ŽUPANIJA		99.334	STARIGRAD		2.097
BRESTOVAC		5.163	SUKOŠAN		4.363
ČAGLIN		3.928	SV. FILIP I JAKOV		4.599
JAKŠIĆ		4.113	ŠKABRNJE		2.350
KAPTOL		3.566	TKON*		
KUTJEVO		7.366	VIR		860
LIPIK	grad-town	11.289	ZADAR	grad-town	80.355
PAKRAC	grad-town	16.300	ZEMUNIK DONJI		6.083
PLETERNICA	grad-town	13.119			
POŽEGA	grad-town	28.157	Ukinute općine nakon veljače 1997. **		
VELIKA		6.333	Kruševo		3.062
			Lisičić		3.390
			Nadvoda		2.947
			Smilčić		4.652
			Smoljanac		1.313
12 BRODSKO-POSAVSKA ŽUPANIJA		174.998	14 OSJEČKO-BARANJSKA ŽUPANIJA		367.193
BEBRINA		3.464	ANTUNOVAC		4.246
BRODSKI STUPNIK		4.003	BELI MANASTIR	grad-town	13.108
BUKOVLJE*			BELIŠĆE	grad-town	12.456
CERNIK		4.661	BILJE		6.455
DAVOR		3.458	BIZOVAC		5.073
DONJI ANDRIJEVCI		3.799	ČEMINAC		6.024
DRAGALIĆ*			ČEPIN		11.530
GARČIN		6.191	DARDA		8.685
GORNJA VRBA*			DONJA MOTIČINA*		
GORNJI BOGIĆEVCI		5.129	DONJI MIHOLJAC	grad-town	10.650
GUNDINCI		2.186	DRAŽ		4.623
KLAKAR		4.285	DRENJE		3.375
NOVA GRADIŠKA	grad-town	15.728	ĐAKOVO	grad-town	29.493
NOVA KAPELA		5.689	ĐURĐENOVAC		9.293
OKUČANI		6.198	ERDUT		10.197
OPRISAVCI		3.621	ERNESTINOVO		5.192
ORIOVAC		6.860	FERIČANCI		4.666
PODCRKAVLJE		3.526	GORJANI		1.916
REŠETARI		5.627	KNEŽEVI VINOGRADI		6.848
SIBINJ		6.150	KOŠKA		5.615
SIKIREVCI*			LEVANJSKA VAROŠ		1.378
SLAVONSKI BROT	grad-town	57.229	MAGADENOVAC*		3.020
SLAVONSKI ŠAMAC		5.420	MARIJANCI		1.606
STARA GRADIŠKA		2.531	MOŠLAVINA PODRAVSKA		17.236
STARO PETROVO SELO		7.175	NAŠICE	grad-town	129.792
VELIKA KOPANICA		3.557	OSIJEK	grad-town	4.899
VRBJE		4.553	PETLOVAC		2.972
VRPOLJE		3.958	PETRIJEVCI		4.019
13 ZADARSKA ŽUPANIJA		213.184	PODGORAČ		3.623
BENKOVAC	grad-town	6.596	POPOVAC		2.027
BIBINJE		3.777	PUNITOVCI		2.623
BIOGRAD NA MORU	grad-town	5.315	SATNICA ĐAKOVAČKA		5.759
GALOVAC*			SEMELJCI		2.728
GRAČAC		8.261	STRIZIVOJNA		2.206
JASENICE		1.800	TRNAVA		12.607
KALI		3.113	VALPOVO	grad-town	2.657
KUKLJICA*			VILJEVO		2.154
LIŠANE OSTROVIČKE		4.287	VIŠKOVCI		4.010
NIN	grad-town	9.043	VLADISLAVCI*		
NOVIGRAD (ZADAR)		2.920	VUKA		
OBROVAC	grad-town	3.060			

Ukinute općine nakon veljače 1997. ** Šljivoševci		2.432	KOMIŽA		2.255
15 ŠIBENSKO-KNINSKA ŽUPANIJA		152.477	LEČEVIĆA*		
CIVLJANE		1.672	LOKVIČIĆI*		3.590
DRNIŠ	grad-town	14.647	LOVREČ		13.718
ERVENIK		4.115	MAKARSKA	grad-town	4.417
KIJEVO		1.261	MARINA		1.759
KISTANJE		7.816	MILNA		4.567
KNIN	grad-town	23.025	MUČ		1.013
ORLIĆ		5.417	NEREŽIŠĆA		
PIROVAC*			OKRUG*		
PRIMOŠTEN		5.094	OMIŠ	grad-town	15.630
PROMINA (prije Oklaj)		2.660	OTOK		6.574
ROGOZNICA*			PODBABLJE		5.884
RUŽIĆ		3.355	PODGORA		2.230
SKRADIN	grad-town	8.027	PODSTRANA		5.240
ŠIBENIK	grad-town	55.842	POSTIRA		1.495
TISNO		7.172	PRGOMET*		
UNEŠIĆ		3.507	PRIMORSKI DOLAC*		
VODICE	grad-town	8.867	PROLOŽAC		5.438
16 VUKOVARSKO-SRIJEMSKA ŽUPANIJA		231.241	PUČIŠĆA		2.393
ANDRIJAŠEVCI		4.031	RUNOVIĆI*		
BABINA GREDA		4.205	SEGET		4.627
BOGDANOVCİ		4.849	SELCA		2.333
BOROVO		6.442	SINJ	grad-town	25.985
BOŠNJACI		4.426	SOLIN	grad-town	15.410
CERNA		4.742	SPLIT	grad-town	200.459
DRENOVCİ		7.202	STARI GRAD	grad-town	2.884
GRADIŠTE		3.297	SUČURAJ		771
GUNJA		5.176	SUPETAR	grad-town	3.324
ILOK	grad-town	9.748	ŠUTIVAN*		
IVANKOVO		8.268	ŠESTANOVAC		3.610
JARMINA		4.670	ŠOLTA		1.448
LOVAS		2.231	TRILJ		13.894
NIJEMCI		6.965	TROGIR	grad-town	13.124
NUŠTAR		6.612	TUČEPI*		
OTOK (VINKOVCI)		11.425	VIS	grad-town	2.106
PRIVLAKA (VINKOVCI)*			VRGORAC	grad-town	7.497
STARI JANKOVCI		6.617	VRLIKA	grad-town	5.621
STARI MIKANOVCİ		5.499	ZADVARJE*		
TOMPOJEVCİ		3.284	ZAGVOZD		2.295
TORDINCI		4.539	ZMIJAVCI		6.032
TOVARNIK		4.240	Ukinute općine nakon veljače 1997. **		
TRPINJA		8.252	Kaštelanska zagora		3.118
VINKOVCI	grad-town	38.580	18 ISTARSKA ŽUPANIJA		204.346
VOĐINCI*			BALE		1.064
VRBANJA		5.543	BARBAN		2.625
VUKOVAR	grad-town	45.963	BRTONIGLA		1.398
ŽUPANJA	grad-town	14.435	BUJE	grad-town	5.502
			BUZET	grad-town	6.223
			CEROVLJE		1.815
			GRAČIŠĆE		1.825
			GROŽNJAN		773
			KANFANAR		1.186
			KAROJBA*		
			KAŠTELIR-LABINCI*		
			KRŠAN		3.424
			LABIN	grad-town	12.974
			LANIŠĆE		621
			LIŽNJAN		2.059
			LUPOGLAV		979
			MARČANA		3.729
			MEDULIN		3.407
			MOTOVUN		2.568
			NOVIGRAD	grad-town	2.970
			OPRTALJ		1.181
			PAZIN	grad-town	8.858
			PIĆAN		2.133
			POREČ	grad-town	14.705
			PULA	grad-town	62.690
17 SPLITSKO-DALMATINSKA ŽUPANIJA		474.019			
BAŠKA VODA		2.173			
BOL		1.507			
BRELA		1.684			
CISTA PROVO		5.105			
DICMO		2.840			
DUGI RAT		6.544			
DUGOPOLJE*					
GRADAC		3.024			
HRVACE		5.296			
HVAR	grad-town	4.002			
IMOTSKI	grad-town	10.708			
JELSA		3.802			
KAŠTELA	grad-town	29.168			
KLIS		7.425			

RAŠA		4.124	VELA LUKA	4.464
ROVINJ	grad-town	13.947	ZAŽABLJE	1.065
SVETA NEDELJA		3.328	ŽUPA DUBROVAČKA*	
SVETI LOVREČ		1.362		
SVETI PETAR U ŠUMI		999	20 MEĐIMURSKA ŽUPANIJA	119.866
SVETVINČENAT		2.204	BELICA	3.635
TINJAN		1.962	ČAKOVEC	grad-town 33.492
UMAG	grad-town	12.648	DEKANOVEC*	
VIŠNJAN		2.542	DOMAŠINEC	3.531
VIŽINADA		2.084	DONJA DUBRAVA	2.536
VODNJAN		8.254	DONJI KRALJEVEC	5.313
VRSAR		2.295	DONJI VIDOVEC	1.756
ŽMINJ		3.888	GORIČAN	3.221
19 DUBROVAČKO-NERETVANSKA ŽUPANIJA		126.329	GORNJI MIHALJEVEC*	
BLATO		4.107	KOTORIBA	6.180
DUBROVAČKO PRIMORJE*			MALA SUBOTICA	8.727
DUBROVNIK	grad-town	55.638	MURSKO SREDIŠĆE	grad-town 4.597
JANJINA*			NEDELIŠĆE	11.248
KONAVLE		9.074	OREHOVICA*	
KORČULA	grad-town	7.342	PODTUREN	4.663
KULA NORINSKA		1.866	PRELOG	grad-town 8.024
LASTOVO		1.221	SELNICA	3.322
LUMBARDA*			STRAHONINEC*	
METKOVIĆ	grad-town	13.370	SVETA MARIJA*	
MLJET		1.237	SVETI JURAJ NA BREGU	5.388
OPUZEN	grad-town	3.616	SVETI MARTIN NA MURI	2.987
OREBIĆ		4.726	ŠENKOVEC*	
PLOČE	grad-town	11.220	ŠTRIGOVA	5.573
POJEZERJE		1.394	VRATIŠINEC	5.673
SLIVNO		1.507		
SMOKVICA		1.125		
STON		3.357		
TRPANJ*				

* nove općine nakon veljače 1997. - (N N 10/97)

* new communities after February 1997

** suspended communities after February 1997

Tablica - Table 15 RANG LJESTVICA TE UDIO DESET VODEĆIH UZROKA SMRTI U HRVATSKOJ U 1996. GODINI - Rank of the 10 leading causes of death and their respective shares, Croatia 1996

MKB-X ŠIFRA ICD 10 Code	DIJAGNOZA Diagnosis	BROJ No.	%
I64	Inzult, nespecificiran kao krvarenje ili infarkt - <i>Stroke, not specified as haemorrhage or infarction</i>	7.330	27,1
I25	Kronična ishemična bolest srca - <i>Chronic ischaemic heart disease</i>	4.640	17,2
I21	Akutni infarkt miokarda - <i>Acute myocardial infarction</i>	4.221	15,6
I50	Insuficijencija srca - <i>Heart failure</i>	2.780	10,3
C34	Zloćudna novotvorina dušnica (bronha) i pluća - <i>Malignant neoplasm of bronchus and lung</i>	2.373	8,8
R99	Drugi nedovoljno definirani i nespecificirani uzroci smrti - <i>Other ill-defined causes of mortality</i>	1.506	5,6
E14	Dijabetes melitus nespecificirani - <i>Unspecified diabetes mellitus</i>	1.100	4,1
I51	Komplikacije i nedovoljno definirani opisi srčane bolesti - <i>Complications and ill-defined descriptions of heart disease</i>	1.055	3,9
I70	Ateroskleroza - <i>Atherosclerosis</i>	1.031	3,8
C16	Zloćudna novotvorina želuca - <i>Malignant neoplasm of stomach</i>	1.014	3,7
UKUPNO - Total		27.050	100,0

Izvor podataka: Državni zavod za statistiku (DEM-2/96)

Source of information: National Institute of Statistics, DEM-2/96

Tablica - Table 16/I. UMRLI S PREBIVALIŠTEM U HRVATSKOJ PO SKUPINAMA BOLESTI TE UDIO I STOPE NA 10.000 STANOVNIKA U 1992., 1993. I 1994. GODINI - Deaths with Croatian residency by disease group, their respective shares and rates per 10,000 population, Croatia 1992-94

Skupina bolesti - stanja <i>ICD 9 disease group</i>	1992.				1993.				1994.			
	BROJ	%	Stopa na 10.000 stanovnika	Rang	BROJ	%	Stopa na 10.000 stanovnika	Rang	BROJ	%	Stopa na 10.000 stanovnika	Rang
	<i>No.</i>	<i>%</i>	<i>Rate per 10,000 population</i>	<i>Rank</i>	<i>No.</i>	<i>%</i>	<i>Rate per 10,000 population</i>	<i>Rank</i>	<i>No.</i>	<i>%</i>	<i>Rate per 10,000 population</i>	<i>Rank</i>
I Zarazne i parazitarne bolesti <i>- Infectious and parasitic diseases</i>	454	0,88	0,95	9.	424	0,83	0,89	9.	409	0,8	0,85	9.
II Novotvorine - Neoplasms	10194	19,68	21,31	2.	10419	20,49	21,78	2.	10358	20,9	21,65	2.
III Bolesti žlijezda s unutrašnjim lučenjem i bolesti metabolizma - <i>Endocrine and metabolic diseases</i>	992	1,92	2,07	7.	884	1,74	1,85	7.	985	2,0	2,06	7.
IV Bolesti krvi i krvotvornih organa <i>- Diseases of blood and blood-forming organs</i>	31	0,06	0,06	15.	40	0,08	0,08	15.	30	0,1	0,06	15.
V Duševne bolesti i poremećaji - <i>Mental disorders</i>	265	0,51	0,55	12.	211	0,41	0,44	12.	385	0,8	0,80	10.
VI Bolesti živčanog sustava i osjetila <i>- Diseases of the nervous system and sense organs</i>	323	0,62	0,68	10.	330	0,65	0,69	10.	367	0,7	0,77	11.
VII Bolesti srca i krvnih žila - <i>Diseases of the circulatory system</i>	24787	47,85	51,81	1.	25482	50,12	53,26	1.	24717	50,0	51,66	1.
VIII Bolesti dišnog sustava - <i>Diseases of the respiratory system</i>	2251	4,35	4,71	6.	2168	4,26	4,53	6.	2197	4,4	4,59	6.
IX Bolesti probavnog sustava - <i>Diseases of the digestive system</i>	2362	4,56	4,94	5.	2377	4,67	4,97	5.	2393	4,8	5,00	5.
X Bolesti mokraćnih i spolnih organa <i>- Diseases of genitourinary system</i>	546	1,05	1,14	8.	532	1,05	1,11	8.	547	1,1	1,14	8.
XI Komplikacije trudnoće, porođaja i babinja - <i>Complications of pregnancy, childbirth and puerperium</i>	2	0	0,01	16.	5	0,01	0,02	16.	5	0,0	0,02	16.
XII Bolesti kože i potkožnog tkiva - <i>Diseases of the skin and subcutaneous tissue</i>	2	0	0	17.	4	0,01	0,01	17.	2	0,0	0,00	17.
XIII Bolesti mišićno-koštanog sustava i vezivnog tkiva - <i>Diseases of the musculo-skeletal system and connective tissue</i>	42	0,08	0,09	14.	57	0,11	0,12	14.	53	0,1	0,11	14.
XIV Urođene greške - <i>Congenital anomalies</i>	160	0,31	0,33	13.	168	0,33	0,35	13.	156	0,3	0,33	13.
XV Određena stanja nastala u perinatalnom razdoblju - <i>Certain conditions originating in the perinatal period</i>	302	0,58	0,63	11.	265	0,52	0,55	11.	270	0,6	0,56	12.
XVI Simptomi i nedovoljno definirana stanja <i>- Symptoms, signs and ill-defined conditions</i>	2739	5,29	5,73	4.	2942	5,79	6,15	4.	2893	5,9	6,05	4.
XVII Ozljede i trovanja - <i>Injury and poisoning</i>	6348	12,26	13,27	3.	4538	8,93	9,49	3.	3715	7,5	7,77	3.
(Od toga ratne - of this due to war)	2176	4,2	4,55		755	1,49	1,58		222	0,45	0,46	
UKUPNO - Total	51800	100	108,27		50846	100	106,28		49482	100	103,43	

Izvor podataka: Državni zavod za statistiku DEM-2/92, 93 i 94.
Pučanstvo: Popis 1991. Ukupno 4,784. 265 Žene 2,465. 642

Source of information: National Institute of Statistics, DEM-2/92, 93, 94.
Population: 1991 Census Total 4.784,265 Female 2.465,642

Tablica - Table 16/II. UMRLI S PREBIVALIŠTEM U HRVATSKOJ PO SKUPINAMA BOLESTI TE UDIO I STOPE NA 10.000 STANOVNIKA U 1995. I 1996. GODINI - Deaths with Croatian residency by disease group, their respective shares and rates per 10,000 population, Croatia 1995 and 1996

Skupina bolesti - stanja	1995.				1996.			
	BROJ	%	Stopa na 10.000 stan.	Rang	BROJ	%	Stopa na 10.000 stan.	Rang
ICD 10 disease group	No.	%	Rate per 10,000 pop.	Rank	No.	%	Rate per 10,000 pop.	Rank
I Zarazne i parazitarne bolesti - Certain infectious and parasitic diseases	393	0,78	0,82	10.	409	0,81	0,85	10.
II Novotvorine - Neoplasms	10475	20,73	21,89	2.	10592	20,92	22,14	2.
III Bolesti krvi i krvotvornog sustava te određene bolesti imunološkog sustava - Diseases of the blood and blood-forming organs and certain disorders involving the immune mechanism	31	0,06	0,06	15.	37	0,07	0,08	15.
IV Endokrine bolesti, bolesti prehrane i metabolizma - Endocrine, nutritional and metabolic diseases	1103	2,18	2,31	7.	1186	2,34	2,48	7.
V Duševni poremećaji i poremećaji ponašanja - Mental and behavioural disorders	534	1,06	1,12	9.	510	1,01	1,07	9.
VI Bolesti živčanog sustava - Diseases of the nervous system	389	0,77	0,81	11.	374	0,74	0,78	11.
VIII Bolesti uha i mastoidnog nastavka - Diseases of the ear and mastoid process	-	-	-	-	1	0,00	0,00	17.
IX Bolesti cirkulacijskog sustava - Diseases of the circulatory system	25340	50,14	52,97	1.	25515	50,39	53,33	1.
X Bolesti dišnog sustava - Diseases of the respiratory system	2034	4,03	4,25	6.	1929	3,81	4,03	6.
XI Bolesti probavnog sustava - Diseases of the digestive system	2344	4,64	4,90	5.	2430	4,80	5,08	5.
XII Bolesti kože i potkožnog tkiva - Diseases of the skin and subcutaneous tissue	4	0,01	0,01	17.	10	0,02	0,02	16.
XIII Bolesti mišićno-koštanog sustava i vezivnoga tkiva - Diseases of the musculoskeletal system and connective tissue	60	0,12	0,13	14.	56	0,11	0,12	14.
XIV Bolesti sustava mokraćnih i spolnih organa - Diseases of the genitourinary system	587	1,16	1,23	8.	574	1,13	1,20	8.
XV Trudnoća, porođaj i babinje - Pregnancy, childbirth and the puerperium	6	0,01	0,02	16.	1	0,00	0,00	17.
XVI Određena stanja nastala u perinatalnom razdoblju - Certain conditions originating in the perinatal period	239	0,47	0,50	12.	217	0,43	0,45	12.
XVII Kongenitalne malformacije, deformiteti i kromosomske abnormalnosti - Congenital malformations, deformations and chromosomal abnormalities	188	0,37	0,39	13.	166	0,33	0,35	13.
XVIII Simptomi, znakovi i abnormalni klinički i laboratorijski nalazi neuvršteni drugamo - Symptoms, signs and abnormal clinical and laboratory findings, NEC	2962	5,86	6,19	4.	3334	6,59	6,97	3.
XIX Ozljede, otrovanja i neke druge posljedice vanjskih uzroka - Injury, poisoning and certain other consequences of external causes	3847	7,61	8,04	3.	3295	6,51	6,89	4.
(Od toga ratne - Of this due to war)	597	1,18	1,25		156	0,31	0,33	
UKUPNO - Total	50536	100,00	105,63		50636	100,00	105,84	

Izvor podataka: Državni zavod za statistiku DEM-2/96.
Pučanstvo: Popis 1991. Ukupno 4,784.265 Žene 2,465.642

Source of information: National Institute of Statistics, DEM-2/96.
Population: 1991 Census Total 4,784,265 Female 2,465,642

Tablica - Table 17/I. SVI UMRLI NA PODRUČJU HRVATSKE PO SKUPINAMA BOLESTI TE UDIO I STOPE NA 10.000 STANOVNIKA U 1995. I 1996. GODINI - All deaths in Croatia by disease group, their respective shares and rates per 10,000 population in 1995 and 1996

Skupina bolesti - stanja	1995.			1996.		
	BROJ	Stopa na 10.000 stanovnika		BROJ	Stopa na 10.000 stanovnika	
ICD 10 disease group	No.	Rate per % 10,000 population		No.	Rate per % 10,000 population	
I Zarazne i parazitarne bolesti - Certain infectious and parasitic diseases	424	0,80	0,89	441	0,82	0,92
II Novotvorine - Neoplasms	10776	20,27	22,52	10871	20,18	22,72
III Bolesti krvi i krvotvornog sustava te određene bolesti imunološkog sustava - Diseases of the blood and blood-forming organs and certain disorders involving the immune mechanism	31	0,06	0,06	39	0,07	0,08
IV Endokrine bolesti, bolesti prehrane i metabolizma - Endocrine, nutritional and metabolic diseases	1126	2,12	2,35	1226	2,28	2,56
V Duševni poremećaji i poremećaji ponašanja - Mental and behavioural disorders	541	1,02	1,13	512	0,95	1,07
VI Bolesti živčanog sustava - Diseases of the nervous system	400	0,75	0,84	385	0,71	0,81
VIII Bolesti uha i mastoidnog nastavka - Diseases of the ear and mastoid process	-	-	-	1	0,01	0,00
IX Bolesti cirkulacijskog sustava - Diseases of the circulatory system	26017	48,95	54,38	26068	48,40	54,49
X Bolesti dišnog sustava - Diseases of the respiratory system	2053	3,86	4,29	1971	3,66	4,12
XI Bolesti probavnog sustava - Diseases of the digestive system	2411	4,54	5,04	2480	4,60	5,19
XII Bolesti kože i potkožnog tkiva - Diseases of the skin and subcutaneous tissue	4	0,01	0,01	8	0,01	0,02
XIII Bolesti mišićno-koštanog sustava i vezivnoga tkiva - Diseases of the musculoskeletal system and connective tissue	56	0,11	0,12	57	0,10	0,12
XIV Bolesti sustava mokraćnih i spolnih organa - Diseases of the genitourinary system	604	1,14	1,26	596	1,11	1,25
XV Trudnoća, porođaj i babinje - Pregnancy, childbirth and the puerperium	7	0,01	0,03	2	0,01	0,01
XVI Određena stanja nastala u perinatalnom razdoblju - Certain conditions originating in the perinatal period	255	0,48	0,53	246	0,46	0,51
XVII Kongenitalne malformacije, deformiteti i kromosomske abnormalnosti - Congenital malformations, deformations and chromosomal abnormalities	190	0,36	0,40	191	0,35	0,40
XVIII Simptomi, znakovi i abnormalni klinički i laboratorijski nalazi nevršteni drugamo - Symptoms, signs and abnormal clinical and laboratory findings, NEC	4079	7,67	8,53	4766	8,85	9,96
XIX Ozljeđe, otrovanja i neke druge posljedice vanjskih uzroka - Injury, poisoning and certain other consequences of external causes	4175	7,85	8,73	4005	7,43	8,37
UKUPNO - Total*	53149	100,00	111,09	53865	100,00	112,59

Napomena: Uključeni strani državljani - Note: Foreign citizens included

* U ukupno uključeno i nepoznato - In total unknown included

Izvor podataka: Hrvatski zavod za javno zdravstvo, Potvrda o smrti 1995, 1996.

Pučanstvo: Popis 1991. Ukupno 4.784.265 Žene 2.465.642

Source of information: National Institute of Public Health, Death certificate 1995, 1996.

Population: 1991 Census Total 4.784,265 Female 2.465,642

Tablica - Table 17/II. SVI UMRLI NA PODRUČJU ŽUPANIJE ZAGREBAČKE PO SKUPINAMA BOLESTI TE UDIO I STOPE NA 10.000 STANOVNIKA U 1995. I 1996. GODINI - All deaths in Zagreb County by disease group, their respective shares and rates per 10,000 population in 1995 and 1996

Skupina bolesti - stanja	1995.			1996.		
	BROJ	Stopa na 10.000 stanovnika		BROJ	Stopa na 10.000 stanovnika	
ICD 10 disease group	No.	Rate per 10,000 population		No.	Rate per 10,000 population	
I Zarazne i parazitarne bolesti - Certain infectious and parasitic diseases	117	0,98	1,13	116	0,98	1,09
II Novotvorine - Neoplasms	2876	24,18	27,79	2943	24,93	27,73
III Bolesti krvi i krvotvornog sustava te određene bolesti imunološkog sustava - Diseases of the blood and blood-forming organs and certain disorders involving the immune mechanism	5	0,04	0,05	5	0,04	0,05
IV Endokrine bolesti, bolesti prehrane i metabolizma - Endocrine, nutritional and metabolic diseases	318	2,67	3,07	328	2,78	3,09
V Duševni poremećaji i poremećaji ponašanja - Mental and behavioural disorders	201	1,69	1,94	156	1,32	1,47
VI Bolesti živčanog sustava - Diseases of the nervous system	128	1,08	1,24	112	0,95	1,06
IX Bolesti cirkulacijskog sustava - Diseases of the circulatory system	5625	47,29	54,36	5673	48,04	53,46
X Bolesti dišnog sustava - Diseases of the respiratory system	339	2,85	3,28	360	3,05	3,39
XI Bolesti probavnog sustava - Diseases of the digestive system	624	5,25	6,03	612	5,18	5,77
XII Bolesti kože i potkožnog tkiva - Diseases of the skin and subcutaneous tissue	2	0,02	0,02	2	0,02	0,02
XIII Bolesti mišićno-koštanog sustava i vezivnoga tkiva - Diseases of the musculoskeletal system and connective tissue	16	0,13	0,15	19	0,16	0,18
XIV Bolesti sustava mokraćnih i spolnih organa - Diseases of the genitourinary system	164	1,38	1,58	141	1,20	1,33
XV Trudnoća, porođaj i babinje - Pregnancy, childbirth and the puerperium	4	0,03	0,07	-	-	-
XVI Određena stanja nastala u perinatalnom razdoblju - Certain conditions originating in the perinatal period	84	0,71	0,81	106	0,90	0,99
XVII Kongenitalne malformacije, deformiteti i kromosomske abnormalnosti - Congenital malformations, deformations and chromosomal abnormalities	83	0,70	0,80	88	0,74	0,83
XVIII Simptomi, znakovi i abnormalni klinički i laboratorijski nalazi neuvršteni drugamo - Symptoms, signs and abnormal clinical and laboratory findings, NEC	494	4,15	4,77	443	3,75	4,17
XIX Ozljede, otrovanja i neke druge posljedice vanjskih uzroka - Injury, poisoning and certain other consequences of external causes	815	6,85	7,88	704	5,96	6,63
UKUPNO - Total	11895	100,00	114,94	11808	100,00	111,26

Napomena: Uključeni strani državljani - Note: Foreign citizens included

* U ukupno uključeno i nepoznato - In total unknown included

Izvor podataka: Hrvatski zavod za javno zdravstvo, Potvrda o smrti 1995, 1996.
Pučanstvo: Popis 1991. za županiju ukupno 1,034.862 Žene 544.067

Source of information: National Institute of Public Health, Death certificate 1995, 1996.
Population: 1991 Census - Total for county 1.034,862 Female 544,067

Tablica - Table 17/III. SVI UMRLI NA PODRUČJU ŽUPANIJE KRAPINSKO-ZAGORSKE PO SKUPINAMA BOLESTI TE UDIO I STOPE NA 10.000 STANOVNIKA U 1995. I 1996. GODINI - All deaths in Krapina-Zagorje County by disease group, their respective shares and rates per 10,000 population in 1995 and 1996

Skupina bolesti - stanja	1995.			1996.		
	BROJ	%	Stopa na 10.000 stanovnika	BROJ	%	Stopa na 10.000 stanovnika
ICD 10 disease group	No.	%	Rate per 10,000 population	No.	%	Rate per 10,000 population
I Zarazne i parazitarne bolesti - Certain infectious and parasitic diseases	32	1,64	2,14	26	1,38	1,75
II Novotvorine - Neoplasms	337	17,28	22,54	346	18,36	23,26
III Bolesti krvi i krvotvornog sustava te određene bolesti imunološkog sustava - Diseases of the blood and blood-forming organs and certain disorders involving the immune mechanism	1	0,05	0,07	-	-	-
IV Endokrine bolesti, bolesti prehrane i metabolizma - Endocrine, nutritional and metabolic diseases	24	1,23	1,60	36	1,91	2,42
V Duševni poremećaji i poremećaji ponašanja - Mental and behavioural disorders	13	0,67	0,87	9	0,48	0,61
VI Bolesti živčanog sustava - Diseases of the nervous system	9	0,46	0,60	14	0,74	0,94
IX Bolesti cirkulacijskog sustava - Diseases of the circulatory system	1168	59,90	78,11	1125	59,68	75,62
X Bolesti dišnog sustava - Diseases of the respiratory system	77	3,95	5,15	63	3,34	4,23
XI Bolesti probavnog sustava - Diseases of the digestive system	68	3,49	4,55	60	3,18	4,03
XIII Bolesti mišićno-koštanog sustava i vezivnoga tkiva - Diseases of the musculoskeletal system and connective tissue	1	0,05	0,07	2	0,11	0,13
XIV Bolesti sustava mokraćnih i spolnih organa - Diseases of the genitourinary system	13	0,67	0,87	14	0,74	0,94
XV Trudnoća, porođaj i babinje - Pregnancy, childbirth and the puerperium	-	-	-	1	0,05	0,07
XVII Kongenitalne malformacije, deformiteti i kromosomske abnormalnosti - Congenital malformations, deformations and chromosomal abnormalities	1	0,05	0,07	1	0,05	0,13
XVIII Simptomi, znakovi i abnormalni klinički i laboratorijski nalazi nevršteni drugamo - Symptoms, signs and abnormal clinical and laboratory findings, NEC	92	4,72	6,15	74	3,93	4,97
XIX Ozljede, otrovanja i neke druge posljedice vanjskih uzroka - Injury, poisoning and certain other consequences of external causes	114	5,84	7,62	114	6,06	7,66
UKUPNO - Total	1950	100,00	130,41	1885	100,00	126,70

Napomena: Uključeni strani državljani - Note: Foreign citizens included

* U ukupno uključeno i nepoznato - In total unknown included

Izvor podataka: Hrvatski zavod za javno zdravstvo, Potvrda o smrti 1995, 1996.
Pučanstvo: Popis 1991. za županiju ukupno 149.534 Žene 76.393

Source of information: National Institute of Public Health, Death certificate 1995, 1996.
Population: 1991 Census - Total for county 149,534 Female 76,393

Tablica - Table 17/IV. SVI UMRLI NA PODRUČJU ŽUPANIJE SISAČKO-MOSLAVAČKE PO SKUPINAMA BOLESTI TE UDIO I STOPE NA 10.000 STANOVNIKA U 1995. I 1996. GODINI - All deaths in Sisak-Moslavina County by disease group, their respective shares and rates per 10,000 population in 1995 and 1996

Skupina bolesti - stanja	1995.			1996.		
	BROJ	%	Stopa na 10.000 stanovnika	BROJ	%	Stopa na 10.000 stanovnika
ICD 10 disease group	No.	%	Rate per 10,000 population	No.	%	Rate per 10,000 population
I Zarazne i parazitarne bolesti - Certain infectious and parasitic diseases	19	0,76	0,66	25	0,82	0,99
II Novotvorine - Neoplasms	422	16,86	14,70	462	15,15	18,46
III Bolesti krvi i krvotvornog sustava te određene bolesti imunološkog sustava - Diseases of the blood and blood-forming organs and certain disorders involving the immune mechanism	1	0,04	0,03	-	-	-
IV Endokrine bolesti, bolesti prehrane i metabolizma - Endocrine, nutritional and metabolic diseases	52	2,08	1,81	39	1,28	1,56
V Duševni poremećaji i poremećaji ponašanja - Mental and behavioural disorders	18	0,72	0,63	18	0,59	0,72
VI Bolesti živčanog sustava - Diseases of the nervous system	15	0,60	0,52	17	0,56	0,68
IX Bolesti cirkulacijskog sustava - Diseases of the circulatory system	1218	48,66	42,44	1437	47,11	57,41
X Bolesti dišnog sustava - Diseases of the respiratory system	111	4,43	3,87	114	3,74	4,55
XI Bolesti probavnog sustava - Diseases of the digestive system	111	4,43	3,87	112	3,68	4,48
XIII Bolesti mišićno-koštanog sustava i vezivnoga tkiva - Diseases of the musculoskeletal system and connective tissue	2	0,08	0,07	3	0,09	0,12
XIV Bolesti sustava mokraćnih i spolnih organa - Diseases of the genitourinary system	39	1,56	1,36	36	1,18	1,44
XVI Određena stanja nastala u perinatalnom razdoblju - Certain conditions originating in the perinatal period	-	-	-	1	0,03	0,04
XVII Kongenitalne malformacije, deformiteti i kromosomske abnormalnosti - Congenital malformations, deformations and chromosomal abnormalities	5	0,20	0,17	-	-	-
XVIII Simptomi, znakovi i abnormalni klinički i laboratorijski nalazi nevršteni drugamo - Symptoms, signs and abnormal clinical and laboratory findings, NEC	182	7,27	6,34	423	13,87	16,90
XIX Ozljeđe, otrovanja i neke druge posljedice vanjskih uzroka - Injury, poisoning and certain other consequences of external causes	308	12,31	10,73	363	11,90	14,50
UKUPNO - Total	2503	100,00	87,21	3050	100,00	121,85

Napomena: Uključeni strani državljani - Note: Foreign citizens included

* U ukupno uključeno i nepoznato - In total unknown included

Izvor podataka: Hrvatski zavod za javno zdravstvo, Potvrda o smrti 1995, 1996.
Pučanstvo: Popis 1991. za županiju ukupno 287.002 Žene 148.394

Source of information: National Institute of Public Health, Death certificate 1995, 1996.
Population: 1991 Census - Total for county 287,002 Female 148,394

Tablica - Table 17/IV. SVI UMRLI NA PODRUČJU ŽUPANIJE KARLOVAČKE PO SKUPINAMA BOLESTI TE UDIO I STOPE NA 10.000 STANOVNIKA U 1995. I 1996. GODINI - All deaths in Karlovac County by disease group, their respective shares and rates per 10,000 population in 1995 and 1996

Skupina bolesti - stanja	1995.			1996.		
	BROJ	Stopa na 10.000 stanovnika		BROJ	Stopa na 10.000 stanovnika	
ICD 10 disease group	No.	Rate per 10,000 population		No.	Rate per 10,000 population	
I Zarazne i parazitarne bolesti - Certain infectious and parasitic diseases	12	0,65	0,69	19	0,96	1,03
II Novotvorine - Neoplasms	324	17,55	18,61	360	18,23	19,44
III Bolesti krvi i krvotvornog sustava te određene bolesti imunološkog sustava - Diseases of the blood and blood-forming organs and certain disorders involving the immune mechanism	2	0,11	0,11	-	-	-
IV Endokrine bolesti, bolesti prehrane i metabolizma - Endocrine, nutritional and metabolic diseases	30	1,62	1,72	53	2,68	2,86
V Duševni poremećaji i poremećaji ponašanja - Mental and behavioural disorders	24	1,30	1,38	15	0,76	0,81
VI Bolesti živčanog sustava - Diseases of the nervous system	10	0,54	0,57	9	0,46	0,49
IX Bolesti cirkulacijskog sustava - Diseases of the circulatory system	871	47,18	50,03	1026	51,95	55,42
X Bolesti dišnog sustava - Diseases of the respiratory system	87	4,71	5,00	62	3,14	3,35
XI Bolesti probavnog sustava - Diseases of the digestive system	102	5,53	5,86	91	4,61	4,91
XIII Bolesti mišićno-koštanog sustava i vezivnoga tkiva - Diseases of the musculoskeletal system and connective tissue	-	-	-	3	0,15	0,16
XIV Bolesti sustava mokraćnih i spolnih organa - Diseases of the genitourinary system	16	0,87	0,92	30	1,52	1,62
XVI Određena stanja nastala u perinatalnom razdoblju - Certain conditions originating in the perinatal period	5	0,27	0,29	5	0,25	0,27
XVII Kongenitalne malformacije, deformiteti i kromosomske abnormalnosti - Congenital malformations, deformations and chromosomal abnormalities	2	0,11	0,11	2	0,10	0,11
XVIII Simptomi, znakovi i abnormalni klinički i laboratorijski nalazi nevršteni drugamo - Symptoms, signs and abnormal clinical and laboratory findings, NEC	189	10,24	10,86	140	7,09	7,56
XIX Ozljede, otrovanja i neke druge posljedice vanjskih uzroka - Injury, poisoning and certain other consequences of external causes	172	9,32	9,88	160	8,10	8,64
UKUPNO - Total	1846	100,00	106,03	1975	100,00	106,67

Napomena: Uključeni strani državljani - Note: Foreign citizens included

* U ukupno uključeno i nepoznato - In total unknown included

 Izvor podataka: Hrvatski zavod za javno zdravstvo, Potvrda o smrti 1995, 1996.
 Pučanstvo: Popis 1991. za županiju ukupno 174.105 Žene 89.554

 Source of information: National Institute of Public Health, Death certificate 1995, 1996.
 Population: 1991 Census - Total for county 174,105 Female 89,554

Tablica - Table 17/VI. SVI UMRLI NA PODRUČJU ŽUPANIJE VARAŽDINSKE PO SKUPINAMA BOLESTI TE UDIO I STOPE NA 10.000 STANOVNIKA U 1995. I 1996. GODINI - All deaths in Varaždin County by disease group, their respective shares and rates per 10,000 population in 1995 and 1996

Skupina bolesti - stanja	1995.			1996.		
	BROJ	%	Stopa na 10.000 stanovnika	BROJ	%	Stopa na 10.000 stanovnika
ICD 10 disease group	No.	%	Rate per 10,000 population	No.	%	Rate per 10,000 population
I Zarazne i parazitarne bolesti - Certain infectious and parasitic diseases	73	2,14	3,90	57	1,67	3,04
II Novotvorine - Neoplasms	763	22,40	40,73	743	21,75	39,66
III Bolesti krvi i krvotvornog sustava te određene bolesti imunološkog sustava - Diseases of the blood and blood-forming organs and certain disorders involving the immune mechanism	3	0,09	0,16	5	0,15	0,27
IV Endokrine bolesti, bolesti prehrane i metabolizma - Endocrine, nutritional and metabolic diseases	42	1,23	2,24	65	1,91	3,47
V Duševni poremećaji i poremećaji ponašanja - Mental and behavioural disorders	25	0,73	1,33	40	1,17	2,14
VI Bolesti živčanog sustava - Diseases of the nervous system	28	0,82	1,49	26	0,76	1,39
IX Bolesti cirkulacijskog sustava - Diseases of the circulatory system	1773	52,06	94,64	1786	52,28	95,33
X Bolesti dišnog sustava - Diseases of the respiratory system	134	3,94	7,15	136	3,98	7,26
XI Bolesti probavnog sustava - Diseases of the digestive system	191	5,61	10,20	180	5,27	9,60
XII Bolesti kože i potkožnog tkiva - Diseases of the skin and subcutaneous tissue	-	-	-	2	0,06	0,11
XIII Bolesti mišićno-koštanog sustava i vezivnoga tkiva - Diseases of the musculoskeletal system and connective tissue	4	0,12	0,21	3	0,09	0,16
XIV Bolesti sustava mokraćnih i spolnih organa - Diseases of the genitourinary system	42	1,23	2,24	36	1,05	1,92
XVI Određena stanja nastala u perinatalnom razdoblju - Certain conditions originating in the perinatal period	15	0,44	0,80	8	0,23	0,43
XVII Kongenitalne malformacije, deformiteti i kromosomske abnormalnosti - Congenital malformations, deformations and chromosomal abnormalities	9	0,27	0,48	10	0,29	0,53
XVIII Simptomi, znakovi i abnormalni klinički i laboratorijski nalazi neuvršteni drugamo - Symptoms, signs and abnormal clinical and laboratory findings, NEC	107	3,14	5,71	124	3,63	6,62
XIX Ozljede, otrovanja i neke druge posljedice vanjskih uzroka - Injury, poisoning and certain other consequences of external causes	197	5,78	10,52	195	5,71	10,41
UKUPNO - Total	3406	100,00	181,81	3416	100,00	182,34

Napomena: Uključeni strani državljani - Note: Foreign citizens included

* U ukupno uključeno i nepoznato - In total unknown included

Izvor podataka: Hrvatski zavod za javno zdravstvo, Potvrda o smrti 1995, 1996.
Pučanstvo: Popis 1991. za županiju ukupno 187.343 Žene 96.140

Source of information: National Institute of Public Health, Death certificate 1995, 1996.
Population: 1991 Census - Total for county 187,343 Female 96,140

Tablica - Table 17/VII. SVI UMRLI NA PODRUČJU ŽUPANIJE KOPRIVNIČKO-KRIŽEVAČKE PO SKUPINAMA BOLESTI TE UDIO I STOPE NA 10.000 STANOVNIKA U 1995. I 1996. GODINI - All deaths in Koprivnica-Križevci County by disease group, their respective shares and rates per 10,000 population in 1995 and 1996

Skupina bolesti - stanja	1995.			1996.		
	BROJ	Stopa na 10.000 stanovnika		BROJ	Stopa na 10.000 stanovnika	
ICD 10 disease group	No.	Rate per 10,000 population		No.	Rate per 10,000 population	
I Zarazne i parazitarne bolesti - Certain infectious and parasitic diseases	6	0,32	0,46	10	0,56	0,77
II Novotvorine - Neoplasms	338	18,18	26,02	310	17,44	23,86
III Bolesti krvi i krvotvornog sustava te određene bolesti imunološkog sustava - Diseases of the blood and blood-forming organs and certain disorders involving the immune mechanism	1	0,05	0,08	1	0,06	0,08
IV Endokrine bolesti, bolesti prehrane i metabolizma - Endocrine, nutritional and metabolic diseases	24	1,29	1,85	21	1,18	1,62
V Duševni poremećaji i poremećaji ponašanja - Mental and behavioural disorders	16	0,86	1,23	12	0,67	0,92
VI Bolesti živčanog sustava - Diseases of the nervous system	15	0,81	1,15	9	0,51	0,69
IX Bolesti cirkulacijskog sustava - Diseases of the circulatory system	1070	57,56	82,37	1048	58,98	80,67
X Bolesti dišnog sustava - Diseases of the respiratory system	93	5,00	7,16	47	2,65	3,62
XI Bolesti probavnog sustava - Diseases of the digestive system	93	5,00	7,16	104	5,85	8,01
XIII Bolesti mišićno-koštanog sustava i vezivnoga tkiva - Diseases of the musculoskeletal system and connective tissue	1	0,05	0,08	-	-	-
XIV Bolesti sustava mokraćnih i spolnih organa - Diseases of the genitourinary system	17	0,92	1,31	13	0,73	1,00
XVI Određena stanja nastala u perinatalnom razdoblju - Certain conditions originating in the perinatal period	4	0,22	0,31	3	0,17	0,23
XVII Kongenitalne malformacije, deformiteti i kromosomske abnormalnosti - Congenital malformations, deformations and chromosomal abnormalities	4	0,22	0,31	3	0,17	0,23
XVIII Simptomi, znakovi i abnormalni klinički i laboratorijski nalazi nevršteni drugamo - Symptoms, signs and abnormal clinical and laboratory findings, NEC	67	3,60	5,16	70	3,94	5,39
XIX Ozljeđe, otrovanja i neke druge posljedice vanjskih uzroka - Injury, poisoning and certain other consequences of external causes	110	5,92	8,47	126	7,09	9,70
UKUPNO - Total	1859	100,00	143,10	1777	100,00	136,79

Napomena: Uključeni strani državljani - Note: Foreign citizens included

* U ukupno uključeno i nepoznato - In total unknown included

Izvor podataka: Hrvatski zavod za javno zdravstvo, Potvrda o smrti 1995, 1996.
Pučanstvo: Popis 1991. za županiju ukupno 129.907 Žene 67.452

Source of information: National Institute of Public Health, Death certificate 1995, 1996.
Population: 1991 Census - Total for county 129,907 Female 67,452

Tablica - Table 17/VIII. SVI UMRLI NA PODRUČJU ŽUPANIJE BJELOVARSKO-BILOGORSKE PO SKUPINAMA BOLESTI TE UDIO I STOPE NA 10.000 STANOVNIKA U 1995. I 1996. GODINI - All deaths in Bjelovar-Bilogora County by disease group, their respective shares and rates per 10,000 population in 1995 and 1996

Skupina bolesti - stanja	1995.			1996.		
	BROJ	Stopa na 10.000 stanovnika		BROJ	Stopa na 10.000 stanovnika	
ICD 10 disease group	No.	Rate per 10,000 population		No.	Rate per 10,000 population	
I Zarazne i parazitarne bolesti - <i>Certain infectious and parasitic diseases</i>	7	0,34	0,49	7	0,39	0,49
II Novotvorine - <i>Neoplasms</i>	314	15,36	21,80	278	15,56	19,30
III Bolesti krvi i krvotvornog sustava te određene bolesti imunološkog sustava - <i>Diseases of the blood and blood-forming organs and certain disorders involving the immune mechanism</i>	1	0,05	0,07	1	0,05	0,07
IV Endokrine bolesti, bolesti prehrane i metabolizma - <i>Endocrine, nutritional and metabolic diseases</i>	23	1,12	1,60	24	1,35	1,67
V Duševni poremećaji i poremećaji ponašanja - <i>Mental and behavioural disorders</i>	12	0,59	0,83	8	0,45	0,55
VI Bolesti živčanog sustava - <i>Diseases of the nervous system</i>	12	0,59	0,83	9	0,50	0,62
IX Bolesti cirkulacijskog sustava - <i>Diseases of the circulatory system</i>	1257	61,50	87,27	1117	62,51	77,55
X Bolesti dišnog sustava - <i>Diseases of the respiratory system</i>	93	4,55	6,46	68	3,81	4,72
XI Bolesti probavnog sustava - <i>Diseases of the digestive system</i>	74	3,62	5,14	40	2,24	2,78
XIII Bolesti mišićno-koštanog sustava i vezivnoga tkiva - <i>Diseases of the musculoskeletal system and connective tissue</i>	-	-	-	2	0,11	0,14
XIV Bolesti sustava mokraćnih i spolnih organa - <i>Diseases of the genitourinary system</i>	10	0,49	0,69	8	0,45	0,55
XV Trudnoća, porođaj i babinje - <i>Pregnancy, childbirth and the puerperium</i>	1	0,05	0,13	-	-	-
XVI Određena stanja nastala u perinatalnom razdoblju - <i>Certain conditions originating in the perinatal period</i>	7	0,34	0,49	4	0,22	0,28
XVII Kongenitalne malformacije, deformiteti i kromosomske abnormalnosti - <i>Congenital malformations, deformations and chromosomal abnormalities</i>	4	0,19	0,28	1	0,05	0,07
XVIII Simptomi, znakovi i abnormalni klinički i laboratorijski nalazi neuvršteni drugamo - <i>Symptoms, signs and abnormal clinical and laboratory findings, NEC</i>	106	5,19	7,36	96	5,37	6,66
XIX Ozljeđe, otrovanja i neke druge posljedice vanjskih uzroka - <i>Injury, poisoning and certain other consequences of external causes</i>	123	6,02	8,54	124	6,94	8,61
UKUPNO - Total	2044	100,00	141,90	1787	100,00	124,06

Napomena: Uključeni strani državljani - *Note: Foreign citizens included*

* U ukupno uključeno i nepoznato - *In total unknown included*

Izvor podataka: Hrvatski zavod za javno zdravstvo, Potvrda o smrti 1995, 1996.
Pučanstvo: Popis 1991. za županiju ukupno 144.042 Žene 74.565

Source of information: National Institute of Public Health, Death certificate 1995, 1996.
Population: 1991 Census - Total for county 144,042 Female 74,565

Tablica - Table 17/IX. SVI UMRLI NA PODRUČJU ŽUPANIJE PRIMORSKO-GORANSKE PO SKUPINAMA BOLESTI TE UDIO I STOPE NA 10.000 STANOVNIKA U 1995. I 1996. GODINI - All deaths in Primorje-Goran County by disease group, their respective shares and rates per 10,000 population in 1995 and 1996

Skupina bolesti - stanja	1995.			1996.		
	BROJ	%	Stopa na 10.000 stanovnika	BROJ	%	Stopa na 10.000 stanovnika
ICD 10 disease group	No.	%	Rate per 10,000 population	No.	%	Rate per 10,000 population
I Zarazne i parazitarne bolesti - <i>Certain infectious and parasitic diseases</i>	19	0,50	0,59	29	0,80	0,90
II Novotvorine - <i>Neoplasms</i>	872	22,77	26,99	905	24,97	28,00
III Bolesti krvi i krvotvornog sustava te određene bolesti imunološkog sustava - <i>Diseases of the blood and blood-forming organs and certain disorders involving the immune mechanism</i>	3	0,08	0,09	3	0,08	0,09
IV Endokrine bolesti, bolesti prehrane i metabolizma - <i>Endocrine, nutritional and metabolic diseases</i>	142	3,71	4,39	128	3,54	3,96
V Duševni poremećaji i poremećaji ponašanja - <i>Mental and behavioural disorders</i>	32	0,84	0,99	25	0,69	0,77
VI Bolesti živčanog sustava - <i>Diseases of the nervous system</i>	38	0,99	1,18	42	1,16	1,30
IX Bolesti cirkulacijskog sustava - <i>Diseases of the circulatory system</i>	1835	47,91	56,79	1714	47,33	53,04
X Bolesti dišnog sustava - <i>Diseases of the respiratory system</i>	183	4,78	5,66	142	3,92	4,39
XI Bolesti probavnog sustava - <i>Diseases of the digestive system</i>	153	4,00	4,73	163	4,50	5,05
XII Bolesti kože i potkožnog tkiva - <i>Diseases of the skin and subcutaneous tissue</i>	-	-	-	1	0,03	0,03
XIII Bolesti mišićno-koštanog sustava i vezivnoga tkiva - <i>Diseases of the musculoskeletal system and connective tissue</i>	4	0,10	0,12	5	0,14	0,16
XIV Bolesti sustava mokraćnih i spolnih organa - <i>Diseases of the genitourinary system</i>	38	0,99	1,18	38	1,05	1,18
XVI Određena stanja nastala u perinatalnom razdoblju - <i>Certain conditions originating in the perinatal period</i>	15	0,39	0,46	22	0,61	0,68
XVII Kongenitalne malformacije, deformiteti i kromosomske abnormalnosti - <i>Congenital malformations, deformations and chromosomal abnormalities</i>	12	0,31	0,37	16	0,44	0,50
XVIII Simptomi, znakovi i abnormalni klinički i laboratorijski nalazi nevršteni drugamo - <i>Symptoms, signs and abnormal clinical and laboratory findings, NEC</i>	225	5,87	6,96	155	4,28	4,80
XIX Ozljede, otrovanja i neke druge posljedice vanjskih uzroka - <i>Injury, poisoning and certain other consequences of external causes</i>	259	6,76	8,02	234	6,46	7,24
UKUPNO - Total	3830	100,00	118,53	3622	100,00	112,09

Napomena: Uključeni strani državljani - *Note: Foreign citizens included*

* U ukupno uključeno i nepoznato - *In total unknown included*

Izvor podataka: Hrvatski zavod za javno zdravstvo, Potvrda o smrti 1995, 1996.
Pučanstvo: Popis 1991. za županiju ukupno 323.130 Žene 165.545

Source of information: National Institute of Public Health, Death certificate 1995, 1996.
Population: 1991 Census - Total for county 323,130 Female 165,545

Tablica - Table 17/X. SVI UMRLI NA PODRUČJU ŽUPANIJE LIČKO-SENJSKE PO SKUPINAMA BOLESTI TE UDIO I STOPE NA 10.000 STANOVNIKA U 1995. I 1996. GODINI - All deaths in Lika-Senj County by disease group, their respective shares and rates per 10,000 population in 1995 and 1996

Skupina bolesti - stanja	1995.			1996.		
	BROJ	Stopa na 10.000 stanovnika		BROJ	Stopa na 10.000 stanovnika	
<i>ICD 10 disease group</i>	<i>No.</i>	<i>Rate per 10,000 population</i>		<i>No.</i>	<i>Rate per 10,000 population</i>	
I Zarazne i parazitarne bolesti - Certain infectious and parasitic diseases	4	0,55	0,56	3	0,45	0,34
II Novotvorine - Neoplasms	109	14,87	15,31	107	16,16	12,34
III Bolesti krvi i krvotvornog sustava te određene bolesti imunološkog sustava - Diseases of the blood and blood-forming organs and certain disorders involving the immune mechanism	-	-	-	1	0,15	0,11
IV Endokrine bolesti, bolesti prehrane i metabolizma - Endocrine, nutritional and metabolic diseases	11	1,50	1,54	16	2,42	1,84
V Duševni poremećaji i poremećaji ponašanja - Mental and behavioural disorders	4	0,54	0,56	3	0,45	0,35
VI Bolesti živčanog sustava - Diseases of the nervous system	2	0,27	0,28	4	0,61	0,46
IX Bolesti cirkulacijskog sustava - Diseases of the circulatory system	338	46,11	47,46	320	48,34	36,90
X Bolesti dišnog sustava - Diseases of the respiratory system	17	2,32	2,39	18	2,72	2,08
XI Bolesti probavnog sustava - Diseases of the digestive system	14	1,91	1,97	16	2,42	1,84
XIII Bolesti mišićno-koštanog sustava i vezivnoga tkiva - Diseases of the musculoskeletal system and connective tissue	1	0,14	0,14	1	0,15	0,12
XIV Bolesti sustava mokraćnih i spolnih organa - Diseases of the genitourinary system	4	0,55	0,56	3	0,45	0,35
XVIII Simptomi, znakovi i abnormalni klinički i laboratorijski nalazi nevršteni drugamo - Symptoms, signs and abnormal clinical and laboratory findings, NEC	91	12,41	12,78	107	16,16	12,34
XIX Ozljeđe, otrovanja i neke druge posljedice vanjskih uzroka - Injury, poisoning and certain other consequences of external causes	138	18,83	19,38	63	9,52	7,26
UKUPNO - Total	733	100,00	102,93	662	100,00	76,33

Napomena: Uključeni strani državljani - Note: Foreign citizens included

* U ukupno uključeno i nepoznato - In total unknown included

Izvor podataka: Hrvatski zavod za javno zdravstvo, Potvrda o smrti 1995, 1996.

 Pučanstvo: Popis 1991. za županiju ukupno 71.215 Žene 35.865

Source of information: National Institute of Public Health, Death certificate 1995, 1996.

 Population: 1991 Census - Total for county 71,215 Female 35,865

Tablica - Table 17/XI. SVI UMRLI NA PODRUČJU ŽUPANIJE VIROVITIČKO-PODRAVSKE PO SKUPINAMA BOLESTI TE UDIO I STOPE NA 10.000 STANOVNIKA U 1995. I 1996. GODINI - All deaths in Virovitica-Podravina County by disease group, their respective shares and rates per 10,000 population in 1995 and 1996

Skupina bolesti - stanja	1995.			1996.		
	BROJ	Stopa na 10.000 stanovnika		BROJ	Stopa na 10.000 stanovnika	
<i>ICD 10 disease group</i>	<i>No.</i>	<i>Rate per 10,000 population</i>		<i>No.</i>	<i>Rate per 10,000 population</i>	
I Zarazne i parazitarne bolesti - Certain infectious and parasitic diseases	14	0,99	1,34	13	0,98	1,24
II Novotvorine - Neoplasms	237	16,78	22,65	242	18,18	23,13
III Bolesti krvi i krvotvornog sustava te određene bolesti imunološkog sustava - Diseases of the blood and blood-forming organs and certain disorders involving the immune mechanism	1	0,07	0,10	2	0,15	0,19
IV Endokrine bolesti, bolesti prehrane i metabolizma - Endocrine, nutritional and metabolic diseases	21	1,49	2,01	17	1,28	1,62
V Duševni poremećaji i poremećaji ponašanja - Mental and behavioural disorders	6	0,43	0,57	5	0,38	0,48
VI Bolesti živčanog sustava - Diseases of the nervous system	7	0,50	0,67	6	0,45	0,57
IX Bolesti cirkulacijskog sustava - Diseases of the circulatory system	801	56,73	76,56	741	55,67	70,83
X Bolesti dišnog sustava - Diseases of the respiratory system	58	4,11	5,54	42	3,16	4,02
XI Bolesti probavnog sustava - Diseases of the digestive system	73	5,17	6,98	77	5,78	7,36
XIII Bolesti mišićno-koštanog sustava i vezivnoga tkiva - Diseases of the musculoskeletal system and connective tissue	1	0,07	0,10	-	-	-
XIV Bolesti sustava mokraćnih i spolnih organa - Diseases of the genitourinary system	14	0,99	1,34	14	1,05	1,34
XVI Određena stanja nastala u perinatalnom razdoblju - Certain conditions originating in the perinatal period	1	0,07	0,10	1	0,07	0,10
XVIII Simptomi, znakovi i abnormalni klinički i laboratorijski nalazi nevršteni drugamo - Symptoms, signs and abnormal clinical and laboratory findings, NEC	88	6,23	8,41	88	6,61	8,41
XIX Ozljede, otrovanja i neke druge posljedice vanjskih uzroka - Injury, poisoning and certain other consequences of external causes	90	6,37	8,60	83	6,24	7,93
UKUPNO - Total	1412	100,00	134,96	1331	100,00	127,22

Napomena: Uključeni strani državljani - Note: Foreign citizens included

* U ukupno uključeno i nepoznato - In total unknown included

Izvor podataka: Hrvatski zavod za javno zdravstvo, Potvrda o smrti 1995, 1996.
Pučanstvo: Popis 1991. za županiju ukupno 104.625 Žene 54.100

Source of information: National Institute of Public Health, Death certificate 1995, 1996.
Population: 1991 Census - Total for county 104,625 Female 54,100

Tablica - Table 17/XII. SVI UMRLI NA PODRUČJU ŽUPANIJE POŽEŠKO-SLAVONSKE PO SKUPINAMA BOLESTI TE UDIO I STOPE NA 10.000 STANOVNIKA U 1995. I 1996. GODINI - All deaths in Požega-Slavonija County by disease group, their respective shares and rates per 10,000 population in 1995 and 1996

Skupina bolesti - stanja	1995.			1996.		
	BROJ	Stopa na 10.000 stanovnika		BROJ	Stopa na 10.000 stanovnika	
<i>ICD 10 disease group</i>	<i>No.</i>	<i>Rate per 10,000 population</i>		<i>No.</i>	<i>Rate per 10,000 population</i>	
I Zarazne i parazitarne bolesti - Certain infectious and parasitic diseases	8	0,52	0,59	19	1,21	1,91
II Novotvorine - Neoplasms	288	18,53	21,41	287	18,29	28,89
III Bolesti krvi i krvotvornog sustava te određene bolesti imunološkog sustava - Diseases of the blood and blood-forming organs and certain disorders involving the immune mechanism	1	0,06	0,07	2	0,13	0,20
IV Endokrine bolesti, bolesti prehrane i metabolizma - Endocrine, nutritional and metabolic diseases	31	2,00	2,30	34	2,17	3,43
V Duševni poremećaji i poremećaji ponašanja - Mental and behavioural disorders	20	1,29	1,49	13	0,83	1,31
VI Bolesti živčanog sustava - Diseases of the nervous system	9	0,58	0,67	9	0,57	0,91
IX Bolesti cirkulacijskog sustava - Diseases of the circulatory system	809	52,06	60,13	868	55,32	87,38
X Bolesti dišnog sustava - Diseases of the respiratory system	69	4,44	5,13	76	4,84	7,65
XI Bolesti probavnog sustava - Diseases of the digestive system	69	4,44	5,13	83	5,29	8,36
XIII Bolesti mišićno-koštanog sustava i vezivnoga tkiva - Diseases of the musculoskeletal system and connective tissue	-	-	-	4	0,26	0,40
XIV Bolesti sustava mokraćnih i spolnih organa - Diseases of the genitourinary system	20	1,29	1,49	18	1,15	1,81
XV Trudnoća, porođaj i babinje - Pregnancy, childbirth and the puerperium	-	-	-	1	0,06	0,16
XVI Određena stanja nastala u perinatalnom razdoblju - Certain conditions originating in the perinatal period	3	0,19	0,22	1	0,06	0,10
XVII Kongenitalne malformacije, deformiteti i kromosomske abnormalnosti - Congenital malformations, deformations and chromosomal abnormalities	3	0,19	0,22	3	0,19	0,30
XVIII Simptomi, znakovi i abnormalni klinički i laboratorijski nalazi neuvršteni drugamo - Symptoms, signs and abnormal clinical and laboratory findings, NEC	97	6,24	7,21	61	3,89	6,14
XIX Ozljeđe, otrovanja i neke druge posljedice vanjskih uzroka - Injury, poisoning and certain other consequences of external causes	127	8,17	9,44	90	5,74	9,06
UKUPNO - Total	1554	100,00	115,50	1569	100,00	157,95

Napomena: Uključeni strani državljani - Note: Foreign citizens included

* U ukupno uključeno i nepoznato - In total unknown included

Izvor podataka: Hrvatski zavod za javno zdravstvo, Potvrda o smrti 1995, 1996.
Pučanstvo: Popis 1991. za županiju ukupno 134.548 Žene 69.219

Source of information: National Institute of Public Health, Death certificate 1995, 1996.
Population: 1991 Census - Total for county 134,548 Female 69,219

Tablica - Table 17/XIII. SVI UMRLI NA PODRUČJU ŽUPANIJE BRODSKO-POSAVSKE PO SKUPINAMA BOLESTI TE UDIO I STOPE NA 10.000 STANOVNIKA U 1995. I 1996. GODINI - All deaths in Brod-Posavina County by disease group, their respective shares and rates per 10,000 population in 1995 and 1996

Skupina bolesti - stanja	1995.			1996.		
	BROJ	Stopa na 10.000 stanovnika		BROJ	Stopa na 10.000 stanovnika	
<i>ICD 10 disease group</i>	<i>No.</i>	<i>Rate per 10,000 population</i>		<i>No.</i>	<i>Rate per 10,000 population</i>	
I Zarazne i parazitarne bolesti - Certain infectious and parasitic diseases	13	0,65	0,74	18	0,85	1,03
II Novotvorine - Neoplasms	461	23,18	26,34	434	20,51	24,80
III Bolesti krvi i krvotvornog sustava te određene bolesti imunološkog sustava - Diseases of the blood and blood-forming organs and certain disorders involving the immune mechanism	1	0,05	0,06	1	0,05	0,06
IV Endokrine bolesti, bolesti prehrane i metabolizma - Endocrine, nutritional and metabolic diseases	32	1,61	1,83	59	2,79	3,37
V Duševni poremećaji i poremećaji ponašanja - Mental and behavioural disorders	16	0,80	0,91	19	0,90	1,09
VI Bolesti živčanog sustava - Diseases of the nervous system	17	0,85	0,97	7	0,33	0,40
IX Bolesti cirkulacijskog sustava - Diseases of the circulatory system	961	48,32	54,91	1006	47,54	57,49
X Bolesti dišnog sustava - Diseases of the respiratory system	73	3,67	4,17	68	3,21	3,88
XI Bolesti probavnog sustava - Diseases of the digestive system	71	3,57	4,06	87	4,11	4,97
XIII Bolesti mišićno-koštanog sustava i vezivnoga tkiva - Diseases of the musculoskeletal system and connective tissue	2	0,10	0,11	-	-	-
XIV Bolesti sustava mokraćnih i spolnih organa - Diseases of the genitourinary system	34	1,71	1,94	39	1,84	2,23
XV Trudnoća, porođaj i babinje - Pregnancy, childbirth and the puerperium	1	0,05	0,11	-	-	-
XVI Određena stanja nastala u perinatalnom razdoblju - Certain conditions originating in the perinatal period	24	1,21	1,37	10	0,47	0,57
XVII Kongenitalne malformacije, deformiteti i kromosomske abnormalnosti - Congenital malformations, deformations and chromosomal abnormalities	7	0,35	0,40	3	0,14	0,17
XVIII Simptomi, znakovi i abnormalni klinički i laboratorijski nalazi neuvršteni drugamo - Symptoms, signs and abnormal clinical and laboratory findings, NEC	150	7,54	8,57	170	8,04	9,71
XIX Ozljeđe, otrovanja i neke druge posljedice vanjskih uzroka - Injury, poisoning and certain other consequences of external causes	126	6,34	7,20	195	9,22	11,14
UKUPNO - Total	1989	100,00	113,66	2116	100,00	120,91

Napomena: Uključeni strani državljani - Note: Foreign citizens included

* U ukupno uključeno i nepoznato - In total unknown included

Izvor podataka: Hrvatski zavod za javno zdravstvo, Potvrda o smrti 1995, 1996.
Pučanstvo: Popis 1991. za županiju ukupno 174.998 Žene 89.742

Source of information: National Institute of Public Health, Death certificate 1995, 1996.
Population: 1991 Census - Total for county 174,998 Female 89,742

Tablica - Table 17/XIV. SVI UMRLI NA PODRUČJU ŽUPANIJE ZADARSKO-KNINSKA PO SKUPINAMA BOLESTI TE UDIO I STOPE NA 10.000 STANOVNIKA U 1995. I 1996. GODINI - All deaths in Zadar-Knin County by disease group, their respective shares and rates per 10,000 population in 1995 and 1996

Skupina bolesti - stanja	1995.			1996.		
	BROJ	%	Stopa na 10.000 stanovnika	BROJ	%	Stopa na 10.000 stanovnika
ICD 10 disease group	No.	%	Rate per 10,000 population	No.	%	Rate per 10,000 population
I Zarazne i parazitarne bolesti - Certain infectious and parasitic diseases	14	0,86	0,51	7	0,34	0,33
II Novotvorine - Neoplasms	290	17,74	10,66	325	15,96	15,25
III Bolesti krvi i krvotvornog sustava te određene bolesti imunološkog sustava - Diseases of the blood and blood-forming organs and certain disorders involving the immune mechanism	1	0,06	0,04	1	0,05	0,05
IV Endokrine bolesti, bolesti prehrane i metabolizma - Endocrine, nutritional and metabolic diseases	47	2,87	1,73	42	2,06	1,97
V Duševni poremećaji i poremećaji ponašanja - Mental and behavioural disorders	23	1,41	0,85	29	1,42	1,36
VI Bolesti živčanog sustava - Diseases of the nervous system	21	1,28	0,77	18	0,88	0,84
IX Bolesti cirkulacijskog sustava - Diseases of the circulatory system	699	42,75	25,70	730	35,84	34,24
X Bolesti dišnog sustava - Diseases of the respiratory system	50	3,06	1,84	66	3,24	3,10
XI Bolesti probavnog sustava - Diseases of the digestive system	73	4,47	2,68	107	5,25	5,02
XIII Bolesti mišićno-koštanog sustava i vezivnoga tkiva - Diseases of the musculoskeletal system and connective tissue	6	0,37	0,22	-	-	-
XIV Bolesti sustava mokraćnih i spolnih organa - Diseases of the genitourinary system	20	1,22	0,74	22	1,08	1,03
XVI Određena stanja nastala u perinatalnom razdoblju - Certain conditions originating in the perinatal period	9	0,55	0,33	9	0,44	0,42
XVII Kongenitalne malformacije, deformiteti i kromosomske abnormalnosti - Congenital malformations, deformations and chromosomal abnormalities	8	0,49	0,29	10	0,49	0,47
XVIII Simptomi, znakovi i abnormalni klinički i laboratorijski nalazi nevršteni drugamo - Symptoms, signs and abnormal clinical and laboratory findings, NEC	133	8,13	4,89	397	19,49	18,62
XIX Ozljeđe, otrovanja i neke druge posljedice vanjskih uzroka - Injury, poisoning and certain other consequences of external causes	241	14,74	8,86	274	13,46	12,85
UKUPNO - Total	1635	100,00	60,11	2037	100,00	95,55

Napomena: Uključeni strani državljani - Note: Foreign citizens included

* U ukupno uključeno i nepoznato - In total unknown included

Izvor podataka: Hrvatski zavod za javno zdravstvo, Potvrda o smrti 1995, 1996.
Pučanstvo: Popis 1991. za županiju ukupno 272.003 Žene 136.788

Source of information: National Institute of Public Health, Death certificate 1995, 1996.
Population: 1991 Census - Total for county 272,003 Female 136,788

Tablica - Table 17/XV. SVI UMRLI NA PODRUČJU ŽUPANIJE OSJEČKO-BARANJSKE PO SKUPINAMA BOLESTI TE UDIO I STOPE NA 10.000 STANOVNIKA U 1995. I 1996. GODINI - All deaths in Osijek-Baranja County by disease group, their respective shares and rates per 10,000 population in 1995 and 1996

Skupina bolesti - stanja	1995.			1996.		
	BROJ	%	Stopa na 10.000 stanovnika	BROJ	%	Stopa na 10.000 stanovnika
<i>ICD 10 disease group</i>	<i>No.</i>	<i>%</i>	<i>Rate per 10,000 population</i>	<i>No.</i>	<i>%</i>	<i>Rate per 10,000 population</i>
I Zarazne i parazitarne bolesti - Certain infectious and parasitic diseases	10	0,33	0,30	21	0,72	0,57
II Novotvorine - Neoplasms	607	20,24	18,28	617	21,14	16,80
III Bolesti krvi i krvotvornog sustava te određene bolesti imunološkog sustava - Diseases of the blood and blood-forming organs and certain disorders involving the immune mechanism	1	0,03	0,03	2	0,07	0,05
IV Endokrine bolesti, bolesti prehrane i metabolizma - Endocrine, nutritional and metabolic diseases	56	1,87	1,69	83	2,84	2,26
V Duševni poremećaji i poremećaji ponašanja - Mental and behavioural disorders	19	0,63	0,57	36	1,23	0,98
VI Bolesti živčanog sustava - Diseases of the nervous system	14	0,47	0,42	22	0,75	0,60
IX Bolesti cirkulacijskog sustava - Diseases of the circulatory system	1487	49,57	44,79	1440	49,33	39,21
X Bolesti dišnog sustava - Diseases of the respiratory system	105	3,50	3,16	95	3,25	2,59
XI Bolesti probavnog sustava - Diseases of the digestive system	114	3,80	3,43	145	4,97	3,95
XII Bolesti kože i potkožnog tkiva - Diseases of the skin and subcutaneous tissue	1	0,03	0,03	-	-	-
XIII Bolesti mišićno-koštanog sustava i vezivnoga tkiva - Diseases of the musculoskeletal system and connective tissue	-	-	-	2	0,07	0,05
XIV Bolesti sustava mokraćnih i spolnih organa - Diseases of the genitourinary system	25	0,83	0,75	31	1,06	0,84
XVI Određena stanja nastala u perinatalnom razdoblju - Certain conditions originating in the perinatal period	27	0,90	0,81	19	0,65	0,52
XVII Kongenitalne malformacije, deformiteti i kromosomske abnormalnosti - Congenital malformations, deformations and chromosomal abnormalities	9	0,30	0,27	9	0,31	0,25
XVIII Simptomi, znakovi i abnormalni klinički i laboratorijski nalazi nevršteni drugamo - Symptoms, signs and abnormal clinical and laboratory findings, NEC	220	7,33	6,63	175	6,00	4,77
XIX Ozljede, otrovanja i neke druge posljedice vanjskih uzroka - Injury, poisoning and certain other consequences of external causes	305	10,17	9,19	222	7,61	6,05
UKUPNO - Total	3000	100,00	90,37	2919	100,00	79,49

Napomena: Uključeni strani državljani - Note: Foreign citizens included

* U ukupno uključeno i nepoznato - In total unknown included

Izvor podataka: Hrvatski zavod za javno zdravstvo, Potvrda o smrti 1995, 1996.
Pučanstvo: Popis 1991. za županiju ukupno 331.979 Žene 171.844

Source of information: National Institute of Public Health, Death certificate 1995, 1996.
Population: 1991 Census - Total for county 331,979 Female 171,844

Tablica - Table 17/XVI. SVI UMRLI NA PODRUČJU ŽUPANIJE ŠIBENSKE PO SKUPINAMA BOLESTI TE UDIO I STOPE NA 10.000 STANOVNIKA U 1995. I 1996. GODINI - All deaths in Šibenik County by disease group, their respective shares and rates per 10,000 population in 1995 and 1996

Skupina bolesti - stanja	1995.			1996.		
	BROJ	Stopa na 10.000 stanovnika		BROJ	Stopa na 10.000 stanovnika	
<i>ICD 10 disease group</i>	<i>No.</i>	<i>Rate per 10,000 population</i>		<i>No.</i>	<i>Rate per 10,000 population</i>	
I Zarazne i parazitarne bolesti - Certain infectious and parasitic diseases	4	0,38	0,37	9	0,81	0,59
II Novotvorine - Neoplasms	201	19,05	18,41	211	18,94	13,83
III Bolesti krvi i krvotvornog sustava te određene bolesti imunološkog sustava - Diseases of the blood and blood-forming organs and certain disorders involving the immune mechanism	1	0,10	0,09	2	0,18	0,13
IV Endokrine bolesti, bolesti prehrane i metabolizma - Endocrine, nutritional and metabolic diseases	23	2,18	2,11	23	2,06	1,50
V Duševni poremećaji i poremećaji ponašanja - Mental and behavioural disorders	15	1,42	1,37	3	0,27	0,20
VI Bolesti živčanog sustava - Diseases of the nervous system	5	0,47	0,46	10	0,90	0,65
IX Bolesti cirkulacijskog sustava - Diseases of the circulatory system	496	47,01	45,43	561	50,36	36,79
X Bolesti dišnog sustava - Diseases of the respiratory system	36	3,41	3,30	24	2,15	1,57
XI Bolesti probavnog sustava - Diseases of the digestive system	62	5,88	5,68	76	6,82	4,98
XIII Bolesti mišićno-koštanog sustava i vezivnoga tkiva - Diseases of the musculoskeletal system and connective tissue	1	0,10	0,09	1	0,09	0,06
XIV Bolesti sustava mokraćnih i spolnih organa - Diseases of the genitourinary system	12	1,14	1,10	16	1,44	1,10
XVI Određena stanja nastala u perinatalnom razdoblju - Certain conditions originating in the perinatal period	5	0,47	0,46	-	-	-
XVII Kongenitalne malformacije, deformiteti i kromosomske abnormalnosti - Congenital malformations, deformations and chromosomal abnormalities	1	0,10	0,09	1	0,09	0,06
XVIII Simptomi, znakovi i abnormalni klinički i laboratorijski nalazi nevršteni drugamo - Symptoms, signs and abnormal clinical and laboratory findings, NEC	96	9,10	8,79	99	8,89	6,49
XIX Ozljeđe, otrovanja i neke druge posljedice vanjskih uzroka - Injury, poisoning and certain other consequences of external causes	97	9,19	8,89	78	7,00	5,11
UKUPNO - Total	1055	100,00	96,64	1114	100,00	73,06

Napomena: Uključeni strani državljani - Note: Foreign citizens included

* U ukupno uključeno i nepoznato - In total unknown included

Izvor podataka: Hrvatski zavod za javno zdravstvo, Potvrda o smrti 1995, 1996.
Pučanstvo: Popis 1991. za županiju ukupno 109.171 Žene 55.684

Source of information: National Institute of Public Health, Death certificate 1995, 1996.
Population: 1991 Census - Total for county 109,171 Female 55,684

Tablica - Table 17/XVII. SVI UMRLI NA PODRUČJU ŽUPANIJE VUKOVARSKO-SRIJEMSKJE PO SKUPINAMA BOLESTI TE UDIO I STOPE NA 10.000 STANOVNIKA U 1995. I 1996. GODINI - All deaths in Vukovar-Srijem County by disease group, their respective shares and rates per 10,000 population in 1995 and 1996

Skupina bolesti - stanja	1995.			1996.		
	BROJ	Stopa na % 10.000 stanovnika	Stopa na % 10.000 stanovnika	BROJ	Stopa na % 10.000 stanovnika	Stopa na % 10.000 stanovnika
ICD 10 disease group	No.	Rate per % 10,000 population	Rate per % 10,000 population	No.	Rate per % 10,000 population	Rate per % 10,000 population
I Zarazne i parazitarne bolesti - Certain infectious and parasitic diseases	8	0,57	0,35	14	0,94	0,61
II Novotvorine - Neoplasms	218	15,59	9,43	237	15,97	10,25
III Bolesti krvi i krvotvornog sustava te određene bolesti imunološkog sustava - Diseases of the blood and blood-forming organs and certain disorders involving the immune mechanism	1	0,07	0,04	3	0,20	0,13
IV Endokrine bolesti, bolesti prehrane i metabolizma - Endocrine, nutritional and metabolic diseases	45	3,22	1,95	35	2,36	1,51
V Duševni poremećaji i poremećaji ponašanja - Mental and behavioural disorders	7	0,50	0,30	6	0,41	0,26
VI Bolesti živčanog sustava - Diseases of the nervous system	4	0,29	0,17	5	0,34	0,22
IX Bolesti cirkulacijskog sustava - Diseases of the circulatory system	751	53,72	32,48	689	46,43	29,79
X Bolesti dišnog sustava - Diseases of the respiratory system	80	5,72	3,46	87	5,86	3,76
XI Bolesti probavnog sustava - Diseases of the digestive system	49	3,50	2,12	45	3,03	1,95
XIII Bolesti mišićno-koštanog sustava i vezivnoga tkiva - Diseases of the musculoskeletal system and connective tissue	4	0,29	0,17	-	-	-
XIV Bolesti sustava mokraćnih i spolnih organa - Diseases of the genitourinary system	13	0,93	0,56	14	0,94	0,60
XV Trudnoća, porođaj i babinje - Pregnancy, childbirth and the puerperium	1	0,07	0,08	-	-	-
XVI Određena stanja nastala u perinatalnom razdoblju - Certain conditions originating in the perinatal period	1	0,07	0,04	2	0,14	0,09
XVII Kongenitalne malformacije, deformiteti i kromosomske abnormalnosti - Congenital malformations, deformations and chromosomal abnormalities	4	0,29	0,17	1	0,07	0,04
XVIII Simptomi, znakovi i abnormalni klinički i laboratorijski nalazi neuvršteni drugamo - Symptoms, signs and abnormal clinical and laboratory findings, NEC	121	8,66	5,23	160	10,78	6,92
XIX Ozljeđe, otrovanja i neke druge posljedice vanjskih uzroka - Injury, poisoning and certain other consequences of external causes	91	6,51	3,94	186	12,53	8,04
UKUPNO - Total	1398	100,00	60,46	1484	100,00	64,17

Napomena: Uključeni strani državljani - Note: Foreign citizens included

* U ukupno uključeno i nepoznato - In total unknown included

Izvor podataka: Hrvatski zavod za javno zdravstvo, Potvrda o smrti 1995, 1996.
Pučanstvo: Popis 1991. za županiju ukupno 231.241 Žene 118.594

Source of information: National Institute of Public Health, Death certificate 1995, 1996.
Population: 1991 Census - Total for county 231,241 Female 118,594

Tablica - Table 17/XVIII. SVI UMRLI NA PODRUČJU ŽUPANIJE SPLITSKO-DALMATINSKE PO SKUPINAMA BOLESTI TE UDIO I STOPE NA 10.000 STANOVNIKA U 1995. I 1996. GODINI - All deaths in Split-Dalmatia County by disease group, their respective shares and rates per 10,000 population in 1995 and 1996

Skupina bolesti - stanja	1995.			1996.		
	BROJ	%	Stopa na 10.000 stanovnika	BROJ	%	Stopa na 10.000 stanovnika
ICD 10 disease group	No.	%	Rate per 10,000 population	No.	%	Rate per 10,000 population
I Zarazne i parazitarne bolesti - <i>Certain infectious and parasitic diseases</i>	48	0,99	1,01	26	0,55	0,55
II Novotvorine - <i>Neoplasms</i>	1033	21,39	21,79	1047	22,12	22,09
III Bolesti krvi i krvotvornog sustava te određene bolesti imunološkog sustava - <i>Diseases of the blood and blood-forming organs and certain disorders involving the immune mechanism</i>	5	0,10	0,11	6	0,13	0,13
IV Endokrine bolesti, bolesti prehrane i metabolizma - <i>Endocrine, nutritional and metabolic diseases</i>	83	1,72	1,75	105	2,22	2,22
V Duševni poremećaji i poremećaji ponašanja - <i>Mental and behavioural disorders</i>	42	0,87	0,89	71	1,50	1,50
VI Bolesti živčanog sustava - <i>Diseases of the nervous system</i>	34	0,70	0,72	31	0,65	0,65
IX Bolesti cirkulacijskog sustava - <i>Diseases of the circulatory system</i>	2414	49,98	50,93	2229	47,09	47,02
X Bolesti dišnog sustava - <i>Diseases of the respiratory system</i>	177	3,67	3,73	205	4,33	4,32
XI Bolesti probavnog sustava - <i>Diseases of the digestive system</i>	260	5,38	5,49	263	5,57	5,55
XII Bolesti kože i potkožnog tkiva - <i>Diseases of the skin and subcutaneous tissue</i>	1	0,02	0,02	1	0,02	0,02
XIII Bolesti mišićno-koštanog sustava i vezivnoga tkiva - <i>Diseases of the musculoskeletal system and connective tissue</i>	7	0,15	0,15	7	0,15	0,15
XIV Bolesti sustava mokraćnih i spolnih organa - <i>Diseases of the genitourinary system</i>	51	1,06	1,08	66	1,39	1,39
XVI Određena stanja nastala u perinatalnom razdoblju - <i>Certain conditions originating in the perinatal period</i>	31	0,64	0,65	36	0,76	0,76
XVII Kongenitalne malformacije, deformiteti i kromosomske abnormalnosti - <i>Congenital malformations, deformations and chromosomal abnormalities</i>	26	0,54	0,55	30	0,63	0,63
XVIII Simptomi, znakovi i abnormalni klinički i laboratorijski nalazi nevršteni drugamo - <i>Symptoms, signs and abnormal clinical and laboratory findings, NEC</i>	245	5,07	5,17	262	5,54	5,53
XIX Ozljede, otrovanja i neke druge posljedice vanjskih uzroka - <i>Injury, poisoning and certain other consequences of external causes</i>	373	7,72	7,87	348	7,35	7,34
UKUPNO - Total	4830	100,00	101,89	4733	100,00	99,85

Napomena: Uključeni strani državljani - *Note: Foreign citizens included*

* U ukupno uključeno i nepoznato - *In total unknown included*

Izvor podataka: Hrvatski zavod za javno zdravstvo, Potvrda o smrti 1995, 1996.
Pučanstvo: Popis 1991. za županiju ukupno 474.019 Žene 240.824

Source of information: National Institute of Public Health, Death certificate 1995, 1996.
Population: 1991 Census - Total for county 474,019 Female 240,824

Tablica - Table 17/XIX. SVI UMRLI NA PODRUČJU ŽUPANIJE ISTARSKJE PO SKUPINAMA BOLESTI TE UDIO I STOPE NA 10.000 STANOVNIKA U 1995. I 1996. GODINI - All deaths in Istria County by disease group, their respective shares and rates per 10,000 population in 1995 and 1996

Skupina bolesti - stanja	1995.			1996.		
	BROJ	Stopa na 10.000 stanovnika		BROJ	Stopa na 10.000 stanovnika	
ICD 10 disease group	No.	Rate per 10,000 population		No.	Rate per 10,000 population	
I Zarazne i parazitarne bolesti - Certain infectious and parasitic diseases	6	0,27	0,29	3	0,14	0,15
II Novotvorine - Neoplasms	557	24,76	27,26	493	22,91	24,13
IV Endokrine bolesti, bolesti prehrane i metabolizma - Endocrine, nutritional and metabolic diseases	68	3,02	3,33	58	2,70	2,84
V Duševni poremećaji i poremećaji ponašanja - Mental and behavioural disorders	21	0,93	1,03	10	0,46	0,49
VI Bolesti živčanog sustava - Diseases of the nervous system	19	0,84	0,93	17	0,79	0,83
VIII Bolesti uha i mastoidnog nastavka - Diseases of the ear and mastoid process				1	0,05	0,05
IX Bolesti cirkulacijskog sustava - Diseases of the circulatory system	1086	48,27	53,15	1141	53,02	55,84
X Bolesti dišnog sustava - Diseases of the respiratory system	116	5,16	5,68	112	5,20	5,48
XI Bolesti probavnog sustava - Diseases of the digestive system	112	4,98	5,48	103	4,79	5,04
XII Bolesti kože i potkožnog tkiva - Diseases of the skin and subcutaneous tissue	-	-	-	2	0,09	0,09
XIII Bolesti mišićno-koštanog sustava i vezivnoga tkiva - Diseases of the musculoskeletal system and connective tissue	5	0,22	0,24	3	0,14	0,15
XIV Bolesti sustava mokraćnih i spolnih organa - Diseases of the genitourinary system	32	1,42	1,57	25	1,16	1,22
XVI Određena stanja nastala u perinatalnom razdoblju - Certain conditions originating in the perinatal period	8	0,36	0,39	3	0,14	0,15
XVII Kongenitalne malformacije, deformiteti i kromosomske abnormalnosti - Congenital malformations, deformations and chromosomal abnormalities	3	0,13	0,15	2	0,09	0,09
XVIII Simptomi, znakovi i abnormalni klinički i laboratorijski nalazi nevršteni drugamo - Symptoms, signs and abnormal clinical and laboratory findings, NEC	68	3,02	3,33	48	2,23	2,35
XIX Ozljede, otrovanja i neke druge posljedice vanjskih uzroka - Injury, poisoning and certain other consequences of external causes	149	6,62	7,29	131	6,09	6,41
UKUPNO - Total	2250	100,00	110,11	2152	100,00	105,31

Napomena: Uključeni strani državljani - Note: Foreign citizens included

* U ukupno uključeno i nepoznato - In total unknown included

 Izvor podataka: Hrvatski zavod za javno zdravstvo, Potvrda o smrti 1995, 1996.
 Pučanstvo: Popis 1991. za županiju ukupno 204.346 Žene 104.555

 Source of information: National Institute of Public Health, Death certificate 1995, 1996.
 Population: 1991 Census - Total for county 204,346 Female 104,555

Tablica - Table 17/XX. SVI UMRLI NA PODRUČJU ŽUPANIJE DUBROVAČKO-NERETVANSKE PO SKUPINAMA BOLESTI TE UDIO I STOPE NA 10.000 STANOVNIKA U 1995. I 1996. GODINI - All deaths in Dubrovnik-Neretva County by disease group, their respective shares and rates per 10,000 population in 1995 and 1996

Skupina bolesti - stanja	1995.			1996.		
	BROJ	%	Stopa na 10.000 stanovnika	BROJ	%	Stopa na 10.000 stanovnika
ICD 10 disease group	No.	%	Rate per 10,000 population	No.	%	Rate per 10,000 population
I Zarazne i parazitarne bolesti - Certain infectious and parasitic diseases	4	0,31	0,32	9	0,67	0,71
II Novotvorine - Neoplasms	289	22,25	22,88	250	18,61	19,79
III Bolesti krvi i krvotvornog sustava te određene bolesti imunološkog sustava - Diseases of the blood and blood-forming organs and certain disorders involving the immune mechanism	1	0,08	0,08	2	0,14	0,16
IV Endokrine bolesti, bolesti prehrane i metabolizma - Endocrine, nutritional and metabolic diseases	34	2,62	2,69	45	3,35	3,56
V Duševni poremećaji i poremećaji ponašanja - Mental and behavioural disorders	24	1,85	1,90	22	1,63	1,74
VI Bolesti živčanog sustava - Diseases of the nervous system	8	0,61	0,63	6	0,44	0,47
IX Bolesti cirkulacijskog sustava - Diseases of the circulatory system	659	50,73	52,17	689	51,30	54,54
X Bolesti dišnog sustava - Diseases of the respiratory system	67	5,16	5,30	70	5,21	5,54
XI Bolesti probavnog sustava - Diseases of the digestive system	48	3,69	3,80	51	3,80	4,04
XIII Bolesti mišićno-koštanog sustava i vezivnoga tkiva - Diseases of the musculoskeletal system and connective tissue	1	0,08	0,08	1	0,07	0,08
XIV Bolesti sustava mokraćnih i spolnih organa - Diseases of the genitourinary system	25	1,92	1,98	15	1,16	1,19
XVI Određena stanja nastala u perinatalnom razdoblju - Certain conditions originating in the perinatal period	5	0,38	0,40	8	0,59	0,63
XVII Kongenitalne malformacije, deformiteti i kromosomske abnormalnosti - Congenital malformations, deformations and chromosomal abnormalities	4	0,31	0,32	5	0,37	0,40
XVIII Simptomi, znakovi i abnormalni klinički i laboratorijski nalazi nevršteni drugamo - Symptoms, signs and abnormal clinical and laboratory findings, NEC	53	4,08	4,20	85	6,35	6,73
XIX Ozljeđe, otrovanja i neke druge posljedice vanjskih uzroka - Injury, poisoning and certain other consequences of external causes	77	5,93	6,10	85	6,35	6,73
UKUPNO - Total	1299	100,00	102,83	1343	100,00	106,31

Napomena: Uključeni strani državljani - Note: Foreign citizens included

* U ukupno uključeno i nepoznato - In total unknown included

Izvor podataka: Hrvatski zavod za javno zdravstvo, Potvrda o smrti 1995, 1996.
Pučanstvo: Popis 1991. za županiju ukupno 126.329 Žene 65.114

Source of information: National Institute of Public Health, Death certificate 1995, 1996.
Population: 1991 Census - Total for county 126,329 Female 65,114

Tablica - Table 17/XXI. SVI UMRLI NA PODRUČJU ŽUPANIJE MEĐIMURSKE PO SKUPINAMA BOLESTI TE UDIO I STOPE NA 10.000 STANOVNIKA U 1995. I 1996. GODINI - All deaths in Međimurje County by disease group, their respective shares and rates per 10,000 population in 1995 and 1996

Skupina bolesti - stanja	1995.			1996.		
	BROJ	Stopa na 10.000 stanovnika		BROJ	Stopa na 10.000 stanovnika	
<i>ICD 10 disease group</i>	<i>No.</i>	<i>Rate per % 10,000 population</i>		<i>No.</i>	<i>Rate per % 10,000 population</i>	
I Zarazne i parazitarne bolesti - Certain infectious and parasitic diseases	5	0,41	0,42	10	0,81	0,83
II Novotvorine - Neoplasms	228	18,74	19,02	244	19,81	20,36
III Bolesti krvi i krvotvornog sustava te određene bolesti imunološkog sustava - Diseases of the blood and blood-forming organs and certain disorders involving the immune mechanism	1	0,08	0,08	2	0,16	0,17
IV Endokrine bolesti, bolesti prehrane i metabolizma - Endocrine, nutritional and metabolic diseases	18	1,48	1,50	12	0,97	1,00
V Duševni poremećaji i poremećaji ponašanja - Mental and behavioural disorders	1	0,08	0,08	10	0,81	0,84
VI Bolesti živčanog sustava - Diseases of the nervous system	5	0,41	0,42	9	0,73	0,75
IX Bolesti cirkulacijskog sustava - Diseases of the circulatory system	676	55,55	56,40	655	53,17	54,64
X Bolesti dišnog sustava - Diseases of the respiratory system	87	7,15	7,26	112	9,09	9,34
XI Bolesti probavnog sustava - Diseases of the digestive system	48	3,94	4,00	61	4,95	5,09
XIII Bolesti mišićno-koštanog sustava i vezivnoga tkiva - Diseases of the musculoskeletal system and connective tissue	-	-	-	1	0,08	0,08
XIV Bolesti sustava mokraćnih i spolnih organa - Diseases of the genitourinary system	15	1,23	1,25	15	1,22	1,25
XVI Određena stanja nastala u perinatalnom razdoblju - Certain conditions originating in the perinatal period	9	0,74	0,75	6	0,49	0,50
XVII Kongenitalne malformacije, deformiteti i kromosomske abnormalnosti - Congenital malformations, deformations and chromosomal abnormalities	4	0,33	0,33	6	0,49	0,50
XVIII Simptomi, znakovi i abnormalni klinički i laboratorijski nalazi nevršteni drugamo - Symptoms, signs and abnormal clinical and laboratory findings, NEC	47	3,86	3,92	22	1,79	1,84
XIX Ozljede, otrovanja i neke druge posljedice vanjskih uzroka - Injury, poisoning and certain other consequences of external causes	73	6,00	6,09	67	5,43	5,59
UKUPNO - Total	1217	100,00	101,53	1232	100,00	102,78

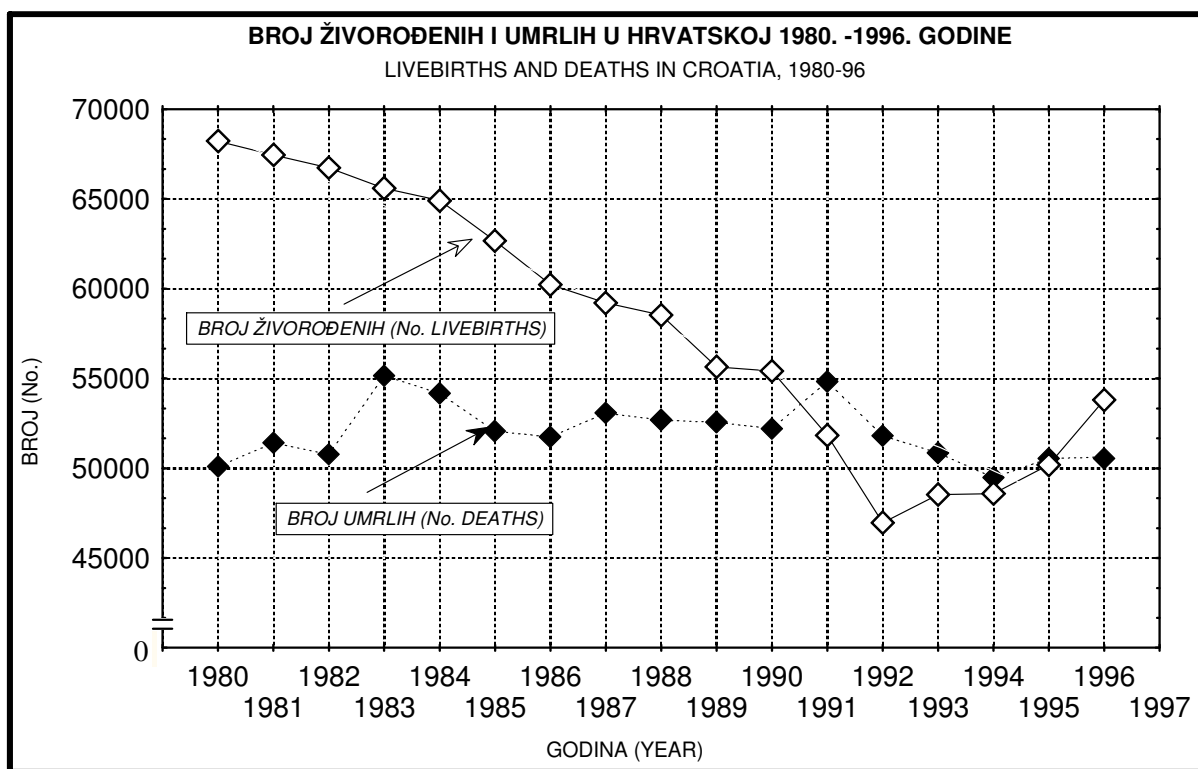
Napomena: Uključeni strani državljani - Note: Foreign citizens included

* U ukupno uključeno i nepoznato - In total unknown included

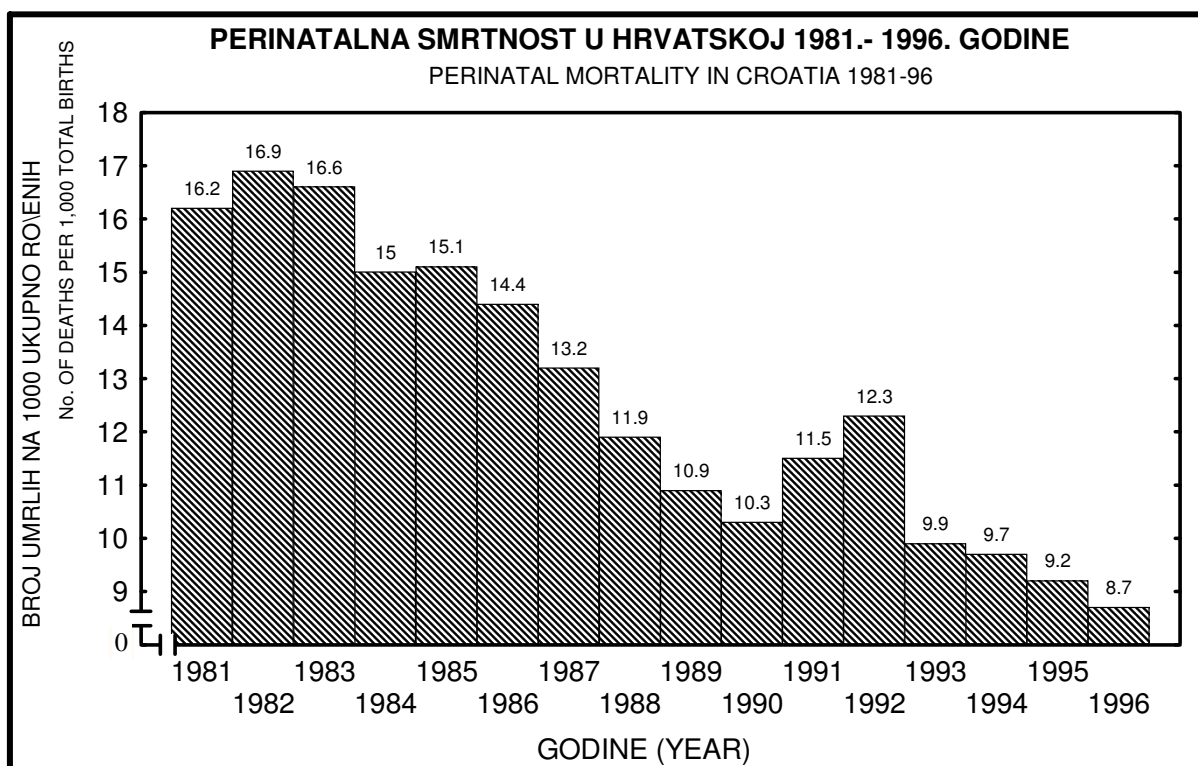
 Izvor podataka: Hrvatski zavod za javno zdravstvo, Potvrda o smrti 1995, 1996.
 Pučanstvo: Popis 1991. za županiju ukupno 119.866 Žene 61.203

 Source of information: National Institute of Public Health, Death certificate 1995, 1996.
 Population: 1991 Census - Total for county 119,866 Female 61,203

Slika - Figure 1.



Slika - Figure 2.



USPOREDBA ODABRANIH INDIKATORA SZO "ZDRAVLJE ZA SVE DO 2000. GODINE" - Follow-up Indicators for the Croatian HFA Strategy
07.01.00 Stopa dojenačke smrtnosti, na 1000 živorođenih - Infant mortality death rate, per 1,000 livebirth

God. Year	Hrvatska Croatia	Austrija Austria	Češka Czech	Slovenija Slovenia	Mađarska Hungary	Poljska Poland	EUROPA-prosj. Europe-avg.
1970.	34,24	25,89	-	-	35,89	33,17	26,08
1980.	20,57	14,34	16,85	-	23,16	21,18	20,58
1984.	16,80	11,41	14,10	13,90	20,41	19,16	19,08
1989.	11,70	8,31	9,97	8,08	15,74	15,91	16,44
1990.	10,67	7,84	10,80	8,27	14,82	15,95	15,47
1991.	11,09	7,48	10,38	8,19	15,64	14,98	15,37
1992.	11,62	7,53	9,89	8,80	14,08	14,45	15,29
1993.	9,89	6,49	8,49	6,80	12,46	13,41	14,78
1994.	10,19	6,25	7,95	6,47	11,55	15,13	13,90
1995.	8,95	5,42	7,70	5,59	10,66	13,60	13,43
1996.	8,05	-	-	-	-	-	-

07.01.01 Stopa novorođenačke smrtnosti, na 1000 živorođenih - Neonatal mortality rate, per 1,000 livebirths

God. Year	Hrvatska Croatia	Austrija Austria	Češka Czech	Slovenija Slovenia	Mađarska Hungary	Poljska Poland	EUROPA-prosj. Europe-avg.
1970.	20,61	18,96	-	-	28,40	19,58	16,20
1980.	14,75	9,28	11,28	-	17,83	13,27	9,46
1987.	10,07	5,72	-	-	12,97	12,49	6,78
1988.	9,28	4,75	-	-	11,80	11,57	6,23
1990.	7,45	4,43	7,72	5,10	10,83	11,54	5,83
1991.	7,93	4,39	6,97	5,70	11,38	10,73	5,71
1992.	8,37	4,66	6,20	8,45	10,23	10,16	5,46
1993.	7,38	3,65	5,72	6,64	8,58	9,61	5,51
1994.	7,12	3,86	-	6,27	7,95	11,29	5,67
1995.	5,96	3,36	-	5,37	-	-	-
1996.	5,82	-	-	-	-	-	-

07.01.02 Stopa rane novorođenačke smrtnosti, na 1000 živorođenih - Early neonatal mortality rate, pre 1,000 livebirths

God. Year	Hrvatska Croatia	Austrija Austria	Češka Czech	Slovenija Slovenia	Mađarska Hungary	Poljska Poland	EUROPA-prosj. Europe-avg.
1970.	15,87	16,80	-	-	24,45	14,23	12,73
1980.	12,20	7,54	-	8,25	15,34	14,66	7,93
1987.	8,31	4,28	6,55	5,61	10,42	10,02	5,18
1988.	7,65	3,68	5,92	5,31	9,75	9,18	4,74
1989.	6,22	3,75	5,26	4,57	9,29	9,08	4,52
1990.	5,92	3,28	5,78	4,11	8,73	12,41	4,75
1991.	6,41	3,14	5,44	4,67	9,02	8,40	4,28
1992.	6,79	3,28	4,82	5,35	7,92	7,69	3,99
1993.	5,83	2,68	4,17	3,50	6,61	9,98	4,36
1994.	5,21	2,73	3,27	3,44	5,84	8,98	4,23
1995.	4,92	2,30	3,16	3,24	-	-	-
1996.	4,35	-	-	-	-	-	-

07.04.02 Stopa mrtvorodenih, na 1000 ukupno rođenih - Mortinatality rate per 1,000 births

God. Year	Hrvatska Croatia	Austrija Austria	Češka Czech	Slovenija Slovenia	Mađarska Hungary	Poljska Poland	EUROPA-prosj. Europe-avg.
1980.	5,58	6,58	5,59	5,70	-	8,26	7,76
1984.	4,54	4,56	4,70	5,30	6,33	-	7,56
1988.	4,27	3,68	4,29	4,93	-	5,48	7,47
1989.	4,70	3,89	4,07	5,97	5,27	-	7,38
1990.	4,42	3,58	4,04	4,40	5,44	7,14	7,86
1991.	5,16	3,38	3,82	4,88	4,41	-	8,68
1992.	5,53	3,54	3,58	5,47	3,72	-	7,84
1993.	4,08	3,32	3,66	4,80	3,58	6,85	7,67
1994.	4,53	3,31	3,14	5,31	3,50	7,86	7,65
1995.	4,27	4,37	3,11	4,45	-	-	-
1996.	4,35	-	-	-	-	-	-

07.04.03 Stopa perinatalne smrtnosti, na 1000 ukupno rođenih - Perinatal mortality rate, per 1,000 births

God. Year	Hrvatska Croatia	Austrija Austria	Češka Czech	Slovenija Slovenia	Mađarska Hungary	Poljska Poland	EUROPA-prosj. Europe-avg.
1973.	21,92	23,70	-	-	32,60	-	-
1980.	17,71	14,07	-	13,90	23,10	22,80	14,99
1984.	15,00	10,16	11,10	13,12	18,78	-	13,98
1988.	11,89	7,34	9,17	10,21	-	14,61	13,43
1989.	10,89	7,63	8,43	10,51	14,51	14,60	13,24
1990.	10,31	6,85	8,31	8,49	14,13	19,47	13,19
1991.	11,54	6,51	7,23	7,48	13,40	-	12,46
1992.	12,28	6,81	6,76	7,14	11,61	-	12,06
1993.	9,89	5,99	6,21	6,44	10,17	16,75	11,83
1994.	9,71	6,03	5,10	5,36	9,32	16,77	11,42
1995.	9,17	6,66	4,96	5,04	-	-	-
1996.	8,68	-	-	-	-	-	-

08.01.00 Maternalna smrt, svi uzroci, na 100000 živorođenih - Maternal deaths, all causes, per 100,000 livebirths

God. Year	Hrvatska Croatia	Austrija Austria	Češka Czech	Slovenija Slovenia	Mađarska Hungary	Poljska Poland	EUROPA-prosj. Europe-avg.
1970.	34,40	25,82	-	-	42,16	29,49	39,60
1980.	4,40	7,70	-	-	20,85	11,64	32,27
1990.	10,83	6,63	8,42	8,84	20,69	12,78	24,87
1991.	7,72	7,40	13,14	4,63	12,58	12,78	24,41
1992.	4,26	4,20	9,86	5,00	9,86	9,93	23,67
1993.	10,30	4,20	11,57	5,07	18,80	11,77	21,57
1994.	10,29	8,66	6,57	-	10,38	11,01	21,15
1995.	11,96	1,13	2,08	5,32	15,17	9,93	21,05
1996.	1,86	-	-	-	-	-	-

09.01.01 Standardizirana stopa smrtnosti od bolesti cirkulacijskog sustava za dob 0 - 64 godina, na 100000 stanovnika - SDR diseases of circulatory sistem, age 0-64, per 100,000 population

God. Year	Hrvatska Croatia	Austrija Austria	Češka Czech	Slovenija Slovenia	Mađarska Hungary	Poljska Poland	EUROPA-prosj. Europe-avg.
1970.	-	110,93	-	-	138,83	113,90	109,17
1980.	108,66	98,77	-	-	175,71	144,43	120,17
1990.	111,25	72,19	145,73	82,77	176,92	157,41	115,45
1991.	109,79	71,53	134,40	85,06	175,71	162,11	116,90
1992.	104,10	71,12	130,07	81,84	178,87	154,01	119,78
1993.	103,35	69,68	120,87	84,55	181,00	142,41	124,45
1994.	98,96	66,38	115,00	79,94	167,83	135,09	127,15
1995.	97,74	66,76	114,66	67,81	164,00	133,57	123,48

09.01.02 Standardizirana stopa smrtnosti od bolesti cirkulacijskog sustava, na 100000 stanovnika - SDR diseases of circulatory sistem, all ages, per 100,000 population

God. Year	Hrvatska Croatia	Austrija Austria	Češka Czech	Slovenija Slovenia	Mađarska Hungary	Poljska Poland	EUROPA-prosj. Europe-avg.
1970.	-	559,17	-	-	689,98	494,81	523,90
1980.	344,25	515,19	-	-	688,70	577,54	555,08
1990.	551,74	389,50	645,01	439,53	644,72	589,20	482,02
1991.	527,05	396,07	615,65	442,25	638,17	609,35	479,60
1992.	500,22	390,33	590,26	415,61	639,77	584,64	476,49
1993.	515,99	383,71	576,26	436,12	647,30	571,83	504,38
1994.	504,64	369,87	561,35	404,80	613,71	548,31	509,94
1995.	488,80	369,30	559,63	366,27	603,77	532,24	495,91

09.02.01 Standardizirana stopa smrtnosti od ishemične bolesti srca za dob 0 - 64 godina, na 100000 stanovnika - SDR ischaemic heart disease, 0-64, per 100,000 population

God. Year	Hrvatska Croatia	Austrija Austria	Češka Czech	Slovenija Slovenia	Mađarska Hungary	Poljska Poland	EUROPA-prosj. Europe-avg.
1970.	-	47,10	-	-	56,68	32,23	44,82
1980.	33,13	47,20	-	-	79,39	52,81	63,78
1990.	38,95	36,79	85,58	32,10	83,87	65,67	59,50
1991.	43,00	38,31	79,68	34,64	85,43	67,73	60,64
1992.	42,63	37,08	76,13	34,76	86,89	64,15	62,53
1993.	41,87	36,09	70,58	37,40	88,53	58,31	65,59
1994.	39,19	35,11	66,77	32,92	82,00	53,12	66,36
1995.	39,47	35,05	63,74	26,97	82,06	51,87	63,05

09.02.02 Standardizirana stopa smrtnosti od ishemične bolesti srca, na 100000 stanovnika - SDR ischaemic heart disease, all ages, per 100,000 population

God. Year	Hrvatska* Croatia*	Austrija Austria	Češka Czech	Slovenija Slovenia	Mađarska Hungary	Poljska Poland	EUROPA-prosj. Europe-avg.
1970.	-	206,50	-	-	248,34	81,36	154,74
1980.	63,10	152,89	-	-	229,37	108,59	242,34
1990.	78,01	153,35	310,98	121,70	239,95	120,95	209,51
1991.	129,73	158,07	298,46	130,86	244,48	126,95	213,41
1992.	175,85	154,13	283,20	140,42	249,55	123,32	215,30
1993.	176,12	151,96	276,57	148,32	260,48	118,18	232,38
1994.	186,00	148,92	265,93	140,95	250,20	110,11	236,12
1995.	183,58	150,25	259,86	110,15	253,53	107,07	225,97

* Napomena: Od 1990. godine aterosklerotska bolest srca šifrira se kao 414 (prema IX reviziji MKB) umjesto 429

* Note: Since 1990 atherosclerotic heart disease is coded as 414 ICD IX code

09.03.01 Standardizirana stopa smrtnosti od cerebrovaskularnih bolesti za dob 0 - 64 godina, na 100000 stanovnika - SDR cerebrovascular diseases, 0-64, per 100,000 population

God. Year	Hrvatska Croatia	Austrija Austria	Češka Czech	Slovenija Slovenia	Mađarska Hungary	Poljska Poland	EUROPA-prosj. Europe-avg.
1970.	-	25,84	-	-	31,88	14,79	24,11
1980.	33,62	19,89	-	-	47,53	22,31	32,02
1990.	34,59	13,12	32,55	22,79	44,91	23,68	29,01
1991.	34,63	12,63	27,87	26,14	44,76	23,94	29,32
1992.	33,15	12,17	26,42	24,40	43,88	23,94	29,96
1993.	32,15	12,03	24,35	21,38	43,92	23,41	30,56
1994.	31,97	11,45	22,66	23,86	41,28	22,96	30,50
1995.	30,49	11,85	22,17	20,00	41,37	22,91	30,77

09.03.02 Standardizirana stopa smrtnosti od cerebrovaskularnih bolesti, na 100000 stanovnika - SDR cerebrovascular diseases, all ages, per 100,000 population

God. Year	Hrvatska Croatia	Austrija Austria	Češka Czech	Slovenija Slovenia	Mađarska Hungary	Poljska Poland	EUROPA-prosj. Europe-avg.
1970.	-	176,24	-	-	184,52	55,90	142,54
1980.	117,54	150,27	-	-	217,96	76,96	157,74
1990.	171,56	98,85	202,77	126,15	177,42	73,07	142,49
1991.	165,91	97,93	186,83	135,73	174,22	76,04	141,93
1992.	156,50	91,60	174,51	124,16	172,45	79,62	140,75
1993.	163,23	86,31	167,97	119,84	169,92	81,33	148,86
1994.	160,50	83,64	162,67	116,53	160,98	79,00	148,58
1995.	159,45	81,43	151,74	109,07	161,70	78,84	147,23

10.01.01 Standardizirana stopa smrtnosti od zloćudnih novotvorina za dob 0 - 64 godina, na 100000 stanovnika - SDR malignant neoplasms, 0-64, per 100,000 population

God. Year	Hrvatska Croatia	Austrija Austria	Češka Czech	Slovenija Slovenia	Mađarska Hungary	Poljska Poland	EUROPA-prosj. Europe-avg.
1970.	-	99,43	-	-	94,19	93,44	91,96
1980.	81,90	92,63	-	-	113,47	105,36	96,81
1990.	110,48	86,00	124,81	104,51	136,75	116,00	100,60
1991.	103,72	85,55	124,82	103,75	139,47	117,42	99,90
1992.	100,02	84,26	123,25	108,26	142,72	115,04	99,43
1993.	102,21	85,48	119,20	107,53	144,22	114,20	98,25
1994.	99,75	81,13	121,03	99,11	145,96	113,57	97,06
1995.	98,81	79,43	116,79	107,58	144,60	112,85	95,58

10.01.02 Standardizirana stopa smrtnosti od zloćudnih novotvorina, na 100000 stanovnika - SDR malignant neoplasms, all ages, per 100,000 population

God. Year	Hrvatska Croatia	Austrija Austria	Češka Czech	Slovenija Slovenia	Mađarska Hungary	Poljska Poland	EUROPA-prosj. Europe-avg.
1970.	-	228,32	-	-	215,46	177,96	183,95
1980.	186,20	213,10	-	-	239,92	194,80	185,96
1990.	212,79	199,92	258,59	207,43	267,01	212,82	194,87
1991.	204,98	198,81	257,05	216,12	271,27	213,78	194,92
1992.	200,15	197,85	254,31	216,88	278,93	211,05	194,97
1993.	204,85	197,97	252,53	222,59	278,22	214,10	195,11
1994.	204,11	190,86	251,48	211,32	280,46	213,69	193,20
1995.	201,11	188,86	252,19	215,83	280,93	215,41	191,64

10.02.01 Standardizirana stopa smrtnosti od raka traheje, bronha i pluća za dob 0 - 64 godina, na 10000 stanovnika - SDR trachea, bronchus and lung cancer, 0-64, per 100,000 population

God. Year	Hrvatska Croatia	Austrija Austria	Češka Czech	Slovenija Slovenia	Mađarska Hungary	Poljska Poland	EUROPA-prosj. Europe-avg.
1970.	-	15,37	-	-	15,02	14,69	16,13
1980.	20,40	15,76	-	-	23,34	23,80	20,15
1990.	28,56	17,52	32,98	28,79	37,85	31,58	23,45
1991.	27,66	17,93	32,38	24,05	38,92	32,79	23,07
1992.	26,64	17,07	32,56	25,55	39,87	30,73	22,72
1993.	25,96	17,84	30,70	25,95	40,90	31,10	22,44
1994.	25,60	17,13	30,39	24,12	41,07	31,14	22,06
1995.	24,30	16,36	29,28	26,87	41,11	30,94	21,60

10.02.02 Standardizirana stopa smrtnosti od raka traheje, bronha i pluća, na 10000 stanovnika - SDR trachea, bronchus and lung cancer, all ages, per 100,000 population

God. Year	Hrvatska Croatia	Austrija Austria	Češka Czech	Slovenija Slovenia	Mađarska Hungary	Poljska Poland	EUROPA-prosj. Europe-avg.
1970.	-	34,55	-	-	31,59	25,51	30,36
1980.	36,40	35,62	-	-	44,52	39,34	35,40
1990.	45,01	34,54	55,48	44,34	61,23	51,44	40,59
1991.	44,01	35,56	54,77	40,57	61,79	52,05	40,28
1992.	43,19	34,14	54,72	42,82	64,35	50,75	40,18
1993.	43,13	35,36	53,13	44,78	65,69	52,31	40,38
1994.	43,94	33,93	51,26	43,55	65,90	52,07	39,83
1995.	42,24	33,17	52,63	45,56	66,08	53,12	39,49

10.03.01 Standardizirana stopa smrtnosti od raka vrata maternice za dob 0 - 64 godina, na 10000 stanovnika - SDR cancer of cervix uteri, 0-64, per 100,000 population

God. Year	Hrvatska Croatia	Austrija Austria	Češka Czech	Slovenija Slovenia	Mađarska Hungary	Poljska Poland	EUROPA-prosj. Europe-avg.
1970.	-	5,24	-	-	6,93	9,61	5,27
1980.	3,90	4,50	-	-	7,99	9,09	4,84
1990.	3,12	2,93	4,76	3,53	6,90	7,64	3,88
1991.	2,98	2,44	5,86	3,77	6,39	8,12	3,87
1992.	2,94	2,27	5,74	3,33	6,21	7,86	3,78
1993.	2,73	2,81	5,74	3,12	6,31	7,58	3,77
1994.	2,41	2,68	4,67	3,12	5,94	7,72	3,71
1995.	3,03	2,86	5,09	4,74	6,15	7,23	3,63

10.03.02 Standardizirana stopa smrtnosti od raka vrata maternice, na 10000 stanovnika - SDR cancer of cervix uteri, all ages, per 100,000 population

God. Year	Hrvatska Croatia	Austrija Austria	Češka Czech	Slovenija Slovenia	Mađarska Hungary	Poljska Poland	EUROPA-prosj. Europe-avg.
1970.	-	6,55	-	-	8,90	11,81	6,59
1980.	4,90	6,44	-	-	10,95	11,78	6,70
1990.	4,55	4,06	6,83	4,78	9,58	10,35	5,67
1991.	4,27	3,29	8,02	5,24	8,57	10,74	5,51
1992.	4,40	3,86	7,62	4,54	8,68	10,23	5,41
1993.	4,05	4,03	7,91	4,68	8,65	10,22	5,42
1994.	3,77	3,53	6,92	4,37	8,34	10,19	5,35
1995.	4,01	4,04	7,26	6,38	8,49	9,77	5,21

10.05.01 Standardizirana stopa smrtnosti od raka dojke žena za dob 0 - 64 godina, na 10000 stanovnika - SDR malignant neoplasm of female breast, 0-64, per 100,000 population

God. Year	Hrvatska Croatia	Austrija Austria	Češka Czech	Slovenija Slovenia	Mađarska Hungary	Poljska Poland	EUROPA-prosj. Europe-avg.
1970.	-	16,78	-	-	14,63	11,69	16,60
1980.	12,30	19,25	-	-	18,45	14,99	15,89
1990.	15,40	19,20	18,52	18,18	20,38	15,44	17,23
1991.	16,89	19,55	19,44	21,17	20,72	14,82	17,22
1992.	15,30	18,43	18,59	19,63	20,51	15,65	17,34
1993.	16,00	18,38	18,58	24,88	21,55	15,14	17,63
1994.	14,99	18,18	18,73	18,05	21,85	15,23	17,73
1995.	16,20	19,32	18,19	20,01	20,46	15,60	17,67

10.05.02 Standardizirana stopa smrtnosti od raka dojke žena, na 100000 stanovnika - SDR malignant neoplasm of female breast, all ages, per 100,000 population

God. Year	Hrvatska Croatia	Austrija Austria	Češka Czech	Slovenija Slovenia	Mađarska Hungary	Poljska Poland	EUROPA-prosj. Europe-avg.
1970.	-	26,53	-	-	22,97	16,03	24,58
1980.	18,00	29,29	-	-	29,03	20,48	22,74
1990.	24,71	32,35	30,84	29,03	32,26	22,59	25,55
1991.	26,64	31,40	31,61	32,31	33,41	21,69	25,71
1992.	25,27	31,62	30,51	31,41	33,90	22,73	25,96
1993.	26,26	31,35	31,16	36,03	35,00	22,12	26,17
1994.	25,96	31,05	31,36	30,65	35,40	22,28	26,25
1995.	26,15	31,42	31,84	31,80	33,22	22,94	26,16

Izvor podataka za sve indikatore: Indikatori "Zdravlje za sve", SZO Regionalni ured za Europu, srpanj 1997.
 Source of data - all indicators: HFA Indicators Data Base, WHO Regional Office for Europe, July 1997.

**ZDRAVSTVENE USTANOVE I DJELATNICI U ZDRAVSTVU U HRVATSKOJ
 NA DAN 31. PROSINCA 1996. GODINE - Health Institutions and Health Staff,
 the State on December 31, 1996**
Tablica - Table 1. ZDRAVSTVENE USTANOVE U HRVATSKOJ#
 - Health institutions in Croatia

ZDRAVSTVENE USTANOVE <i>Health institutions</i>	31.12.1996.	01.07.1997.
	BROJ USTANOVA <i>No. of institutions</i>	BROJ USTANOVA <i>No. of institutions</i>
DOM ZDRAVLJA - <i>Health center</i>	121	121
OPĆA BOLNICA - <i>General hospital</i>	23	23
KLINIČKA BOLNICA - <i>Clinical hospital</i>	12	12
KLINIČKI BOLNIČKI CENTAR - <i>Clinical teaching hospital</i>	2	2
SPECIJALNA BOLNICA - <i>Special hospital</i>	28	28
LJEČILIŠTE - <i>Health resorts</i>	4	4
ZAVOD ZA JAVNO ZDRAVSTVO - <i>Public health institute</i>	21	21
ZAVOD ZA TRANSFUZIJSKU MEDICINU - <i>Institute of transfusional medicine</i>	1	1
ZAVOD ZA ISPITIVANJE I KONTROLU LIJEKOVA I IMUNOLOŠKIH PREPARATA - <i>Drug and immunological preparation testing and control institute</i>	2	2
OSTALI ZAVODI - <i>Other institutes</i>	3	3
USTANOVA ZA HITNU POMOĆ - <i>Emergency care station</i>	4	4
LJEKARNA - <i>Pharmacy</i>	80	86
POLIKLINIKA - <i>Polyclinic</i>	36	47
USTANOVA ZA NJEGU - <i>Nursing care institution</i>	41	51
Ukupno - Total	378	405

 # Ustanove bez obzira na vrstu vlasništva - *Institutions regardless of the type of ownership*
**Tablica - Table 2. BROJ ZDRAVSTVENIH DJELATNIKA ZAPOSLENIH U DRŽAVNIM ZDRAVSTVENIM
 USTANOVAMA PREMA VRSTI RADNOG ODNOSA I BROJ STANOVNIKA NA JEDNOG
 ZDRAVSTVENOG DJELATNIKA U HRVATSKOJ 1996. GODINE - Health workers employed in
 state and county institutions (permanent job and total) and population per one health worker,
 Croatia 1996**

Zdravstveni djelatnici	Neodređeno	Broj stanovnika na 1 zdrav. djelatnika	Sveukupno	Broj stanovnika na 1 zdrav. djelatnika
<i>Health workers</i>	<i>Permanent</i>	<i>Population per one health worker</i>	<i>Total</i>	<i>Population per one health worker</i>
Doktori medicine - <i>Medical doctors</i>	9384	510	10146	472
Doktori stomatologije - <i>Stomatologists</i>	1617	2959	1764	2712
Farmaceuti - <i>Pharmacists</i>	1454	3290	1549	3089
Suradnici s visokom stručnom spremom - <i>Other university degree staff</i>	683	7005	746	6413
Viša stručna sprema - <i>Junior college educatio</i>	5697	840	6128	781
Srednja stručna sprema - <i>High school education</i>	20512	233	24891	192
Niža stručna sprema - <i>Semi-skilled</i>	688	6954	780	6134
Ukupno - Total	40035	120	46004	104

Tablica - Table 2a. BROJ ZDRAVSTVENIH DJELATNIKA ZAPOSLENIH U PRIVATNIM ZDRAVSTVENIM USTANOVAMA PREMA VRSTI RADNOG ODNOSA U HRVATSKOJ 1996 GODINE
- Health institutions' health workers in private sector (permanent job and total), Croatia 1996

Zdravstveni djelatnici <i>Health workers</i>	Neodređeno <i>Permanent</i>	Sveukupno <i>Total</i>
Doktori medicine - <i>Medical doctors</i>	39	42
Doktori stomatologije - <i>Stomatologists</i>	5	6
Farmaceuti - <i>Pharmacists</i>	134	135
Suradnici s visokom stručnom spremom - <i>Other university degree staff</i>	2	5
Viša stručna sprema - <i>Junior college education</i>	71	87
Srednja stručna sprema - <i>High school education</i>	458	541
Niža stručna sprema - <i>Semi-skilled</i>	9	13
Ukupno - Total	718	829

Tablica - Table 2b. BROJ ZDRAVSTVENIH DJELATNIKA ZAPOSLENIH U PRIVATNIM ORDINACIJAMA PREMA VRSTI RADNOG ODNOSA U HRVATSKOJ 1996 GODINE - Private practice health workers (permanent job and total), Croatia 1996

Zdravstveni djelatnici <i>Health workers</i>	Neodređeno <i>Permanent</i>	Sveukupno <i>Total</i>
Doktori medicine - <i>Medical doctors</i>	687	689
Doktori stomatologije - <i>Stomatologists</i>	1025	1027
Farmaceuti - <i>Pharmacists</i>	257	257
Suradnici s visokom stručnom spremom - <i>Other university degree staff</i>	3	3
Viša stručna sprema - <i>Junior college education</i>	170	172
Srednja stručna sprema - <i>High school education</i>	694	711
Niža stručna sprema - <i>Semi-skilled</i>	9	9
Ukupno - Total	2845	2868

Tablica - Table 2c. UKUPAN BROJ ZDRAVSTVENIH DJELATNIKA ZAPOSLENIH U DRŽAVNIM I PRIVATNIM ZDRAVSTVENIM USTANOVAMA I PRIVATNIM ORDINACIJAMA PREMA VRSTI RADNOG ODNOSA TE BROJ STANOVNIKA NA JEDNOG ZDRAVSTVENOG DJELATNIKA U HRVATSKOJ 1996 GODINE - Health workers employed in state institutions and in private practice (permanent job and total) and population per one health worker, Croatia 1996

Zdravstveni djelatnici <i>Health workers</i>	Neodređeno <i>Permanent</i>	Broj stanovnika na 1 zdrav. djelatnika <i>Population per one health worker</i>	Sveukupno <i>Total</i>	Broj stanovnika na 1 zdrav. djelatnika <i>Population per one health worker</i>
Doktori medicine - <i>Medical doctor</i>	10110	473	10877	440
Doktori stomatologije - <i>Stomatologists</i>	2647	1807	2797	1710
Farmaceuti - <i>Pharmacists</i>	1845	2593	1941	2465
Suradnici s visokom stručnom spremom - <i>Other university degree staff</i>	688	6954	754	6345
Viša stručna sprema - <i>Junior college education</i>	5938	806	6387	749
Srednja stručna sprema - <i>High school education</i>	21664	221	26143	183
Niža stručna sprema - <i>Semi-skilled</i>	706	6777	802	5965
Ukupno - Total	43598	110	49701	96

HRVATSKI ZDRAVSTVENO-STATISTIČKI LJETOPIS ZA 1996. GODINU

Tablica - Table 3. DJELATNICI PO POJEDINIM ZDRAVSTVENIM USTANOVAMA U HRVATSKOJ NA DAN 31.12. 1996 - Staff by individual health institutions in Croatia, December 31, 1996

Zdravstvena ustanova	Sjedište	Zdravstveni djelatnici								Ostali		
		Ukupno zdravstveni djelatnici	Doktori medicine	Doktori stomatologije	Farmaaceuti	Sura-dnici VSS	Viša stručna sprema	Srednja stručna sprema	Niža stručna sprema	Administrativno osoblje	Tehničko osoblje	Sveukupno (3+11+12)
		<i>Health workers</i>								<i>Others</i>		
Health institution	Head office	Total	Physicians	Stomatologists	Pharmacists	Other univ. deg.	Junior coll.	High sch.	Semi skill.	Clerical	Technical	Total (3+11+12)
1	2	3	4	5	6	7	8	9	10	11	12	13
UKUPNO HRVATSKA		40753	9423	1622	1588	685	5768	20970	697	5761	14255	60769
GRAD ZAGREB												
DOM ZDRAVLJA CENTAR	RUNJANINOVA 4, ZAGREB	202	54	37	2	2	18	86	3	13	23	238
DOM ZDRAVLJA ŽELJEZNIČARA	ZAGREB	289	83	31	2	6	21	144	2	21	42	352
HŽ ZAGREB	G. NINSKOG 3											
DOM ZDRAVLJA "INA"	KUMIČIĆEVA 5, ZAGREB	57	19	5	2	1	8	22		6		63
STOMATOLOŠKA POLIKLINIKA	PERKOVČEVA 3, ZAGREB	167		57			8	102		15	24	206
POLIKLINIKA ZA REUMATSKJE BOLESTI, FIZIKALNU MEDICINU I REHABILITACIJU	ZAGREB	59	8		1		28	22		9	17	85
USTANOVA ZA ZDRAVSTVENU NJEGU U KUĆI	MIHANOVIĆEVA 3	116	2			1	21	86	6	8	11	135
KLINIKA ZA DJEČJE BOLESTI	PRERADOVIĆEVA 17/I	350	96		6	7	52	189		29	98	477
SPECIJALNA BOLNICA ZA PSIHIJATRIJU	KLAIĆEVA 16, ZAGREB	38	13			3	7	15		6	8	52
DJECE I MLADEŽI	IVANA KUKULJEVIĆA 11	99	9			12	32	45	1	13	38	150
SPECIJALNA BOLNICA ZA ZAŠTITU DJECE S NEURORAZVOJNIM I MOTORIČKIM SMETNJAMA	ZAGREB											
DOM ZDRAVLJA ČRNOMEREC	GOLJAK 2	215	58	25	18	1	30	80	3	13	25	253
KLINIČKA BOLNICA "SESTRE MILOSRDNICE"	ZAGREB	1374	363		27	32	238	711	3	155	501	2030
OPĆA BOLNICA "SVETI DUH"	PRILAZ BARUNA FILIPOVIĆA 11											
KLINIKA ZA TUMORE	VINOGRADSKA CESTA 29	728	179		13	3	140	393		118	315	1161
DOM ZDRAVLJA "DUBRAVA"	SVETI DUH 64, ZAGREB	295	94		5	10	62	124		33	112	440
KLINIČKA BOLNICA "DUBRAVA"	ILICA 197, ZAGREB	179	50	24	1		32	71	1	14	25	218
DOM ZDRAVLJA MAKSIMIR	GRIŽANSKA 4, ZAGREB	972	208	10	25	8	157	518	46	207	394	1573
KLINIČKA BOLNICA "MERKUR"	AV. IZVIĐAČA 6, ZAGREB	142	34	25	1		16	66		8	23	173
KLINIKA ZA PLUĆNE BOLESTI	ŠVARCOVA 20, ZAGREB	403	128		12	1	61	201		77	211	691
"JORDANOVAC"	ZAJČEVA 19, ZAGREB	209	50		6	1	50	102		40	139	388
ODJEL ZA MEDICINU RADA	JORDANOVAC 104	25	14		1	4		6		3		28
INSTITUT ZA MEDICINSKA ISTRAŽIVANJA I MEDICINU RADA	ZAGREB											
SVEUČILIŠTA U ZAGREBU	JORDANOVAC 104											
KLINIKA ZA DIJABETES, ENDOKRINOLOGIJU I BOLESTI METABOLIZMA "VUK VRHOVAC"	DUGI DOL 4A	141	34		6	8	39	54		39	40	220
DOM ZDRAVLJA MEDVEŠČAK	ZAGREB	196	57	27	2	2	22	84	2	10	21	227
POLIKLINIKA ZA MEDICINSKU DIJAGNOSTIKU	MARTIĆEVA 63 A, ZAGREB	54	22		1		14	17		9	8	71
DOM ZDRAVLJA STUDENATA	ZAGREB	73	18	15	2		7	30	1	7	6	86
ZAVOD ZA TRANSFUZIJU KRVI REPUBLIKE HRVATSKE	TRG HRVATSKIH VELIKANA 10	101	22		11	1	7	60		29	49	179
HRVATSKI ZAVOD ZA KONTROLU IMUNOBIOLOŠKIH PREPARATA	ZAGREB	14	4		1	1	3	3		2		16
HRVATSKI ZAVOD ZA KONTROLU LIJEKOVA	MIROGOJSKA 6	29			14	1	3	11		6	10	45
HRVATSKI ZAVOD ZA JAVNO ZDRAVSTVO	ZAGREB	125	40		8	15	28	34		55	38	218
ZAVOD ZA JAVNO ZDRAVSTVO GRADA ZAGREBA	ROCKEFELLEROVA 7	187	58		3	21	43	61	1	25	47	259
POLIKLINIKA ZA PREVENCIJU KARDIOVASKULARNIH BOLESTI I REHABILITACIJU	ZAGREB	52	23		2	1	4	22		8	9	69
POLIKLINIKA ZA REHABILITACIJU SLUŠANJA I GOVORA "SUVAG"	MIROGOJSKA 16	100	5			81	12	2		15	8	123
LJEKARNA "ZAGREB"	ZAGREB	235			150			85		41	60	336
USTANOVA ZA HITNU MEDICINSKU POMOĆ ZAGREB	KN. LJ. POSAVSKOG 10	161	65		2		5	72	17	22	118	301
KLINIČKI BOLNIČKI CENTAR ZAGREB	VLAŠKA 124, ZAGREB	2315	597	62	54	56	480	1055	11	308	931	3554
KLINIKA ZA TRAUMATOLOGIJU	ŠALATA 2, ZAGREB	249	59		5		73	106	6	49	78	376
KLINIKA ZA INFektivNE BOLESTI "DR. FRAN MIHALJEVIĆ"	DRAŠKOVIĆEVA 19, ZAGREB	301	71		9	2	44	174	1	50	221	572
	ZAGREB											
	ĐORĐIĆEVA 26											
	MIROGOJSKA 8											

Tablica - Table 3. - nastavak - continuation 1

DJELATNICI PO POJEDINIM ZDRAVSTVENIM USTANOVAMA U HRVATSKOJ NA DAN 31.12. 1996 -Staff by individual health institutions in Croatia, December 31, 1996

Zdravstvena ustanova	Sjedište	Zdravstveni djelatnici							Ostali			Sveukupno (3+11+12)
		Ukupno zdravstveni djelatnici	Doktori medicine	Doktoristomatologije	Farmaaceuti	Sura-dnici VSS	Viša stručna sprema	Srednja stručna sprema	Niža stručna sprema	Administrativno osoblje	Tehničko osoblje	
Health institution	Head office	Total	Physicians	Stomatologists	Pharmacists	Other univ. deg.	Junior coll.	High sch.	Semi skill.	Clerical	Technical	Total (3+11+12)
1	2	3	4	5	6	7	8	9	10	11	12	13
SPECIJALNA BOLNICA ZA KRONIČNE BOLESTI	ZAGREB ROCKEFELLEROVA 3	75	17		2		17	39		15	26	116
DOM ZDRAVLJA NOVI ZAGREB	REMETINEČKI GAJ 14, ZAGREB	347	82	40	26	6	47	143	3	33	47	427
DOM ZDRAVLJA PEŠČENICA	IVANIČGRADSKA 38, ZAGREB	169	52	18	3	2	23	71		16	22	207
DOM ZDRAVLJA SESVETE	NINSKA 10, SESVETE	154	36	13	3	2	17	83		17	32	203
DOM ZDRAVLJA SUSEDGRAD	VRABEČAK 4, ZAGREB	180	59	22	2		22	72	3	15	24	219
PSIHIJATRIJSKA BOLNICA VRAPČE	BOLNIČKA C. 32, ZAGREB	347	75	1	3	16	46	201	5	66	340	753
PSIHIJATRIJSKA BOLNICA JANKOMIR	JANKOMIR 11, ZAGREB	184	34		2	8	21	79	40	26	114	324
DOM ZDRAVLJA MINISTARSTVA UNUTARNJIH POSLOVA REPUBLIKE HRVATSKE	ZAGREB ŠARENGRADSKA 3	80	23	8	2	4	15	27	1	14	16	110
ZAVOD ZA PROMETNU MEDICINU I PSIHLOGIJU PROMETA	ZAGREB PARK PRIJATELJSTVA 1	25	11	1		4	4	5		17	5	47
LJEKARNA "TREŠNJEVKA"	OZALJSKA 1, ZAGREB	43			34		2	7		7		50
DOM ZDRAVLJA TRNJE	KRUGE 44, ZAGREB	210	53	22	20	3	28	80	4	17	33	260
ZDRAVSTVENA USTANOVA ZA NJEGU I REHABILITACIJU "ZORICA"	ZAGREB BRANIMIROVA 53	35	1				5	26	3	2		37
ZDRAVSTVENA NJEGA I REHABILITACIJA ČORLUKA	ZAGREB ILICA 47/III	35					6	29				35
POLIKLINIKA GHETALDUS - OFTALMOLOGIJA	ZAGREB ILICA 56	7	5				1	1				7
PRIVATNA USTANOVA ZA ZDRAVSTVENU NJEGU I REHABILITACIJU U KUĆI "TOBIA"	ZAGREB BOROVJE 5	8					3	5				8
POLIKLINIKA ZA BOLESTI DIŠNOG SUSTAVA	ZAGREB PRILAZ BARUNA FILIPOVIĆA 11	28	15				7	6		1	1	30
SPECIJALNA BOLNICA ZA BOLESTI DIŠNOG SUSTAVA DJECE I MLADEŽI	ZAGREB SREBRNJAK 100	67	9		4		16	38		11	34	112
POLIKLINIKA "INTERMEDIKA"	PALMOTIČEVA 80, ZAGREB	2	1					1		1	1	4
PRIVATNA USTANOVA ZA LJEKARNIČKU DJELATNOST "BAMAPHARM"	ZAGREB SUPILOVA 7	8			7			1				8
"REMEDIIUM" ZDRAVSTVENA USTANOVA ZA NJEGU U KUĆI	SESVETE GLAVNA ULICA 9	9						9				9
LJEKARNA "MANDIĆ-PHARM"	ZAGREB VLADIMIRA VARIČAKA 6	7			5			2				7
LJEKARNA "JOUKHADAR"	BRAČE DOMANY 6, ZAGREB	7			6			1		3	2	12
POLIKLINIKA ZA NEUROPSIHIJATRIJU "A.B.R."	ZAGREB DERENČINOVA 26/I	1	1									1
USTANOVA ZA ZDRAVSTVENU NJEGU U KUĆI "DOMNIUS"	ZAGREB CERNIČKA 3A	10		1			1	8				10
POLIKLINIKA ZA FIZIKALNU MEDICINU I REHABILITACIJU, KIRURGIJU, UROLOGIJU, GINEKOLOGIJU I ORTOPEDIJU "HIPOKRAT"	ZAGREB KSAVER 59	9	3				1	5				9
POLIKLINIKA ZA RADIOLOGIJU I NEUROLOGIJU "DIJAGNOSTIKA 2000"	ZAGREB MARTIČEVA 63 A	3	1				2					3
STOMATOLOŠKA POLIKLINIKA ZA ZAŠTITU ZUBI I USTA ANA TRUPELJAK	ZAGREB NOVOSELEČKI PUT 40	1						1				1
POLIKLINIKA ZA INTERNU MEDICINU, GINEKOLOGIJU I NEUROLOGIJU "DR. BATES"	ZAGREB TRPINJSKA 2	2	1					1				2
DOM ZDRAVLJA TREŠNJEVKA II	BAŠTIJANOVA 52, ZAGREB	339	90	44	7	2	56	139	1	27	29	395
LJEKARNE "CHARM"	IVANA ŠIBLA 1, ZAGREB	9			5			4				9
LJEKARNA "BARIČEVIĆ"	KRALJA ZVONIMIRA 50, ZAGREB	11			9			2				11
USTANOVA ZA ZDRAVSTVENU NJEGU U KUĆI "MEDICOR"	ZAGREB VRBANIČEVA 18	8					2	6				8
PRIVATNA STOMATOLOŠKA POLIKLINIKA "J. ŠTEFANAC - PAPIĆ DR.STOM."	ZAGREB ILICA 8	1		1								1
POLIKLINIKA DERMATOLOGIJU I VENEROLOGIJU I OPĆU KIRURGIJU "DERMANGIO"	ZAGREB POD ZIDOM 10	1	1									1
LJEKARNA "MAJORINC"	I. POLJANICE 9, ZAGREB	11			7			4				11
POLIKLINIKA ZA INTERNU MEDICINU I STOMATOLOŠKU PROTETIKU "OSTRUNIĆ"	ZAGREB II. RAVNICE 34	2	1					1				2
OČNA POLIKLINIKA "DR. VUKAS"	PANTOVČAK 24, ZAGREB	3	1				1	1				3
LJEKARNE "SREDOJEVIĆ"	PLANINSKA 16, SESVETE	5			4			1				5
USTANOVA ZA ZDRAVSTVENU NJEGU U KUĆI "KERN"	ZAGREB BOŽIDARA MAGOVCA 90	8					1	7				8
Ukupno za Grad Zagreb:		12703	3109	489	543	328	2109	5959	166	1751	4376	18830

Tablica - Table 3. - nastavak - continuation 2
DJELATNICI PO POJEDINIM ZDRAVSTVENIM USTANOVAMA U HRVATSKOJ NA DAN 31.12.
1996 -Staff by individual health institutions in Croatia, December 31, 1996

Zdravstvena ustanova	Sjedište	Zdravstveni djelatnici								Ostali		
		Ukupno zdravstveni djelatnici	Doktori medicine	Doktori stomatologije	Farmaaceuti	Sura-dnici VSS	Viša stručna sprema	Srednja stručna sprema	Niža stručna sprema	Administrativno osoblje	Tehničko osoblje	Sveukupno (3+11+12)
Health institution	Head office	Total	Physicians	Stomatologists	Pharmacists	Other univ. deg.	Junior coll.	High sch.	Semi skill.	Clerical	Technical	Total (3+11+12)
1	2	3	4	5	6	7	8	9	10	11	12	13
ŽUPANIJA ZAGREBAČKA												
DOM ZDRAVLJA DUGO SELO	J. ZORIĆA 5, DUGO SELO	47	13	4	1		5	24		8	12	67
LJEKARNA "VUKOVIĆ"	DOMOBRANSKA 1, DUGO SELO	5			3			2				5
DOM ZDRAVLJA IVANIČ-GRAD,	OMLADINSKA 25, IVANIČ-GRAD	112	27	8	6		15	56		14	22	148
"NAFTALAN" SPECIJALNA BOLNICA ZA	IVANIČ-GRAD	28	5				9	14		27	20	75
MEDICINSKU REHABILITACIJU	OMLADINSKA 23 A											
DOM ZDRAVLJA "DR.V.RENDULIĆ"	JASTREBARSKO	74	16	8	1		4	45		9	22	105
	KRALJA TOMISLAVA 29											
LJEKARNA JASTREBARSKO	JASTREBARSKO	8			5			2	1	3	3	14
	TRG LJUBE BABIĆA 30											
DOM ZDRAVLJA SAMOBOR	GAJEVA 37, SAMOBOR	172	47	12	11	3	25	74		12	41	225
DOM ZDRAVLJA ZELINA	BOCAKOVA 5, SVETI IVAN ZELINA	37	9	5	1		2	20		4	11	52
DOM ZDRAVLJA VRBOVEC	7. SVIBNJA 14, VRBOVEC	69	18	7		1	10	32	1	8	20	97
DOM ZDRAVLJA VELIKA GORICA	VELIKA GORICA	198	58	21	3	5	17	94		14	29	241
	ULICA MATICE HRVATSKE BB											
LJEKARNA VELIKA GORICA	VELIKA GORICA	18			10			8		3	4	25
	ULICA MATICE HRVATSKE BB											
BETA-USTANOVA ZA ZDRAVSTVENU NJEGU	VELIKA GORICA	12	1				1	10				12
U KUĆI	UL. PETRA PL. ŠKRLCA 22											
LJEKARNA "MELISSA"	ŠKOLSKA UL. 1, VELIKA MLAKA	6			5			1		3	1	10
DOM ZDRAVLJA ZAPREŠIĆ	P.LONČARA 1, ZAPREŠIĆ	144	39	16	7	1	18	63		11	39	194
U gradovima		930	233	81	53	10	106	445	2	116	224	1270
BOLNICA ZA KRONIČNE BOLESTI	GORNJA BISTRA	42	5		1	4	1	29	2	5	22	69
DJEČJE DOBI	BOLNIČKA 21											
USTANOVA ZA ZDRAVSTVENU NJEGU U	DONJA BISTRA	7					2	5				7
KUĆI "SESTRA MACA"	STUBIČKA 492											
U općinama		49	5		1	4	3	34	2	5	22	76
Ukupno za Županiju zagrebačku:		979	238	81	54	14	109	479	4	121	246	1346
ŽUPANIJA KRAPINSKO-ZAGORSKA												
DOM ZDRAVLJA DONJA STUBICA	DONJA STUBICA	77	20	11	1	1	6	36	2	8	23	108
	ŽUPANA VRATISLAVA 10											
DOM ZDRAVLJA KLANJEC	TRG MIRA 9, KLANJEC	21	4	2	1		3	11		6	11	38
DOM ZDRAVLJA KRAPINA	M. CRKVENCA 1, KRAPINA	95	29	9	1	2	13	39	2	10	20	125
LJEKARNA KRAPINA	MAGISTRATSKA 11, KRAPINA	6			4			2		2	3	11
"SKRB" USTANOVA ZA ZDRAVSTVENU	KRAPINA	5						5				5
NJEGU I REHABILITACIJU U KUĆI	GAJEVA 10											
LJEKARNA VODOLŠAK	A. STARČEVIĆA 1, KRAPINA	5			3			2				5
LJEKARNE ZUBIĆ	K.Š. ĐALSKOG 1, KRAPINA	4			2			2				4
DOM ZDRAVLJA PREGRADA	A. CESARCA 1, PREGRADA	39	9	3	1		6	19	1	5	17	61
LJEKARNA ZABOK	M. GUPCA 63, ZABOK	7			6			1		3	3	13
OPĆA BOLNICA ZABOK	TRG D. DOMJANIĆA 6, ZABOK	199	50		4	1	27	116	1	49	76	324
DOM ZDRAVLJA ZABOK	TRG D. DOMJANIĆA 6, ZABOK	68	18	11		1	6	31	1		14	82
DOM ZDRAVLJA	ZLATAR	78	17	8	1		11	39	2	8	22	108
"KUNOVIĆ DR MIHAJLO"	I. G. KOVAČIĆA 1											
ZAVOD ZA JAVNO ZDRAVSTVO ŽUPANIJE	ZLATAR	12	2				5	5		4	1	17
KRAPINSKO-ZAGORSKE	IVANA GORANA KOVAČIĆA 1											
U gradovima		616	149	44	24	5	77	308	9	95	190	901
SPECIJALNA BOLNICA ZA MEDICINSKU	KRAPINSKE TOPLICE	331	54		2	10	67	195	3	68	243	642
REHABILITACIJU KRAPINSKE TOPLICE	GAJEVA 2											
SPECIJALNA BOLNICA ZA MEDICINSKU	STUBIČKE TOPLICE	121	18				35	68		21	96	238
REHABILITACIJU STUBIČKE TOPLICE	PARK M. GUPCA 1											
LJEKARNE "ŠĆURIC"	PARK M. GUPCA 1, STUBIČKE TOPLICE	5			3			2				5
U općinama		457	72		5	10	102	265	3	89	339	885
Ukupno za Županiju krapinsko-zagorsku:		1073	221	44	29	15	179	573	12	184	529	1786

Tablica - Table 3. - nastavak - continuation 3

DJELATNICI PO POJEDINIM ZDRAVSTVENIM USTANOVAMA U HRVATSKOJ NA DAN 31.12. 1996 -Staff by individual health institutions in Croatia, December 31, 1996

Zdravstvena ustanova	Sjedište	Zdravstveni djelatnici							Ostali			Sveukupno (3+11+12)
		Ukupno zdravstveni djelatnici	Doktori medicine	Doktori stomatologije	Farmaaceuti	Suradnici VSS	Viša stručna sprema	Srednja stručna sprema	Niža stručna sprema	Administrativno osoblje	Tehničko osoblje	
Health institution	Head office	Health workers							Others			Total (3+11+12)
1	2	Total	Physicians	Stomatologists	Pharmacists	Other univ. deg.	Junior coll.	High sch.	Semi skill.	Clerical	Technical	13
ŽUPANIJA SISAČKO-MOSLAVAČKA												
DOM ZDRAVLJA GLINA	VUKOVARSKA 1, GLINA	16	3	1			2	9	1	2	7	25
DOM ZDRAVLJA HRV. KOSTAJNICA	HRVATSKA KOSTAJNICA	12	4	1			1	5	1	4	5	21
DOM ZDRAVLJA KUTINA	A. G. MATOŠA 32, KUTINA	146	31	12	6	2	24	71		26	63	235
LJEKARNA "BARIŠIĆ"	KOLODVORSKA BB, KUTINA	9			5			4				9
DOM ZDRAVLJA NOVSKA	ZAGREBAČKA 6, NOVSKA	60	14	6	4		5	31		9	16	85
DOM ZDRAVLJA PETRINJA	MATIJE GUPCA 4, PETRINJA	62	16	4	5	1	5	31		9	20	91
SPECIJALNA BOLNICA ZA KRONIČNE BOLESTI PETRINJA	PETRINJA	41	7			2	5	26	1	12	29	82
OPĆA BOLNICA "DR IVO PEDIŠIĆ"	SISAK J.J. STROSSMAYERA 65	398	122	1	8	2	62	198	5	61	169	628
GRADSKJE LJEKARNE-SISAK	SISAK STJEPANA I ANTUNA RADIĆA 48	23			15			8		5	7	35
ZAVOD ZA JAVNO ZDRAVSTVO ŽUPANIJE SISAČKO-MOSLAVAČKE	SISAK TOMISLAVOVA 1	44	8		1	4	21	10		11	8	63
DOM ZDRAVLJA SISAK	TOMISLAVOVA 1, SISAK	231	63	31	2	1	12	115	7	30	57	318
LJEKARNA "PAVLIĆ"	FERDE HEFELEA 21, SISAK	7			5			2				7
USTANOVA ZA ZDRAVSTVENU NJEGU U KUĆI "SVJETLOST"	SISAK A. STARČEVIĆA 14	2						2				2
U gradovima		1051	268	56	51	12	137	512	15	169	381	1601
DOM ZDRAVLJA DVOR	MILE MARIĆA 42, DVOR	8	2	1				4	1	1	3	12
NEUROPSIHIJATRIJSKA BOLNICA "DR. IVAN BARBOT"	POPOVAČA VINOGRADSKA 55	300	51	1	2	10	24	203	9	31	234	565
LJEČILIŠTE "TOPUSKO"	TRG BANA J. JELAČIĆA 16, TOPUSKO	30	4				5	21		14		44
DOM ZDRAVLJA TOPUSKO,	VRANOVINSKA CESTA 6, TOPUSKO	15	4	2			1	6	2	2	6	23
LJEKARNA VRGINMOST, U općinama	BRATSTVA I JEDINSTVA 11, GVOZD	1			1							1
		354	61	4	3	10	30	234	12	48	243	645
Ukupno za Županiju sisačko-moslavačku:		1405	329	60	54	22	167	746	27	217	624	2246
ŽUPANIJA KARLOVAČKA												
SPECIJALNA BOLNICA - GERIJARIJA	DUGA RESA JOZEFA JERUZALEMA 7	47	6		2		5	34		7	27	81
DOM ZDRAVLJA DUGA RESA	DUGA RESA BANA J. JELAČIĆA 4	65	16	8	3		2	36		10	14	89
CENTAR "SUVAG" ZA DIJAGNOSTIKU, REHABILITACIJU SLUŠANJA I GOVORA I EDUKACIJU	KARLOVAC ŠEBETIĆEVA 3	6				6				2	2	10
KARLOVAČKA LJEKARNA	KARLOVAC KRALJA TOMISLAVA 19/A	31			24			6	1	9	9	49
ZAVOD ZA JAVNO ZDRAVSTVO ŽUPANIJE KARLOVAČKE	KARLOVAC DR. VLADKA MAČEKA 48	38	8			4	11	14	1	10	11	59
OPĆA BOLNICA KARLOVAC	KARLOVAC DR. ANDRIJE ŠTAMPARA 3	474	123	2	10	2	95	234	8	56	190	720
DOM ZDRAVLJA KARLOVAC	KARLOVAC DR. VLADKA MAČEKA 48	202	44	26	1	2	36	93		24	8	234
USTANOVA ZA ZDRAVSTVENU NJEGU U KUĆI	KARLOVAC V. MAČEKA 48	14					1	13		1		15
DOM ZDRAVLJA OGULIN	OGULIN UL. BERNARDINA FRANKOPANA 14	57	8	9	4		5	30	1	12	19	88
OPĆA BOLNICA OGULIN	BOLNIČKA 38, OGULIN	216	42		4	1	35	130	4	35	89	340
DOM ZDRAVLJA OZALJ	KOLODVORSKA 2, OZALJ	34	7	4	3		3	17		7	7	48
DOM ZDRAVLJA SLUNJ	SLUNJ	22	2	2			3	14	1	2	9	33
U gradovima		1206	256	51	51	15	196	621	16	175	385	1766
DOM ZDRAVLJA VOJNIĆ	A. HEBRANGA 24, VOJNIĆ	1		1						2		3
U općinama		1		1						2		3
Ukupno za Županiju karlovačku:		1207	256	52	51	15	196	621	16	177	385	1769

Tablica - Table 3. - nastavak - continuation 4

DJELATNICI PO POJEDINIM ZDRAVSTVENIM USTANOVAMA U HRVATSKOJ NA DAN 31.12. 1996 - Staff by individual health institutions in Croatia, December 31, 1996

Zdravstvena ustanova	Sjedište	Zdravstveni djelatnici							Ostali			Sveukupno (3+11+12)
		Ukupno zdravstveni djelatnici	Doktori medicine	Doktor stomatologije	Farmaaceuti	Suradnici VSS	Viša stručna sprema	Srednja stručna sprema	Niža stručna sprema	Administrativno osoblje	Tehničko osoblje	
Health institution	Head office	Total	Physicians	Stomatologists	Pharmacists	Other univ. deg.	Junior coll.	High sch.	Semi skill.	Clerical	Technical	Total (3+11+12)
1	2	3	4	5	6	7	8	9	10	11	12	13
ŽUPANIJA VARAŽDINSKA												
DOM ZDRAVLJA IVANEC	VARAŽDINSKA 4 A, IVANEC	113	23	9	8	1	13	58	1	13	23	149
DOM ZDRAVLJA LUDBREG	VINOGRADSKA 1, LUDBREG	49	8	6	1		6	28		7	14	70
LJEKARNA LUDBREG	GUNDULIČEVA 1, LUDBREG	9			7			2		3	3	15
DOM ZDRAVLJA NOVI MAROF	ZAGORSKA 21, NOVI MAROF	70	16	7	1	1	10	35		11	21	102
LJEKARNA "K SV. ANTUNU"	BRAČE RADIĆA 1, NOVI MAROF	11			4			7		4	2	17
SPECIJALNA BOLNICA ZA KRONIČNE BOLESTI NOVI MAROF	NOVI MAROF	101	13		2		7	79		16	80	197
DOM ZDRAVLJA VARAŽDIN	KOLODVORSKA 20, VARAŽDIN	219	54	24	1	1	31	108		18	47	284
LJEKARNA "DR. GAJ"	KOLODVORSKA 18, VARAŽDIN	33			19			14		10	10	53
USTANOVA ZA ZDRAVSTVENU NJEGU I REHABILITACIJU U KUĆI - DUBRAVKA LEKIĆ	VARAŽDIN	43					3	40		3		46
ZAVOD ZA JAVNO ZDRAVSTVO ŽUPANIJE VARAŽDINSKE	TRENKOVA 82	42	7			4	8	23		13	11	66
OPĆA BOLNICA VARAŽDIN	I. MEŠTROVIĆA B.B., VARAŽDIN	734	147	1	11	10	84	476	5	77	281	1092
SPEC. BOLNICA ZA MEDICINSKU REHABILITACIJU VARAŽDINSKE TOPLICE	VARAŽDINSKE TOPLICE	277	32		2	8	47	187	1	61	285	623
U gradovima	TRG SLOBODE 1	1701	300	47	56	25	209	1057	7	236	777	2714
LJEKARNA "SALUS"	KOLODVORSKA BB, TURČIN	6			3			3				6
BOLNICA ZA PLUĆNE BOLESTI I TBC "KLENOVNIK"	KLENOVNIK	120	20		1	1	12	85	1	17	77	214
STOMATOLOŠKA POLIKLINIKA "STJEPAN GALEKOVIĆ DR. STOM."	VINICA	3		1				1	1			3
U općinama	VLADIMIRA NAZORA 80	129	20	1	4	1	12	89	2	17	77	223
Ukupno za Županiju varaždinsku:		1830	320	48	60	26	221	1146	9	253	854	2937
ŽUPANIJA KOPRIVNIČKO-KRIŽEVAČKA												
DOM ZDRAVLJA ĐURĐEVAC	GAJEVA 1, ĐURĐEVAC	66	13	7	3		8	33	2	8	19	93
LJEKARNA KOPRIVNICA	FLORIJANSKI TRG 12, KOPRIVNICA	17			10			7		5	5	27
OPĆA BOLNICA "DR. TOMISLAV BARDEK"	KOPRIVNICA	384	89		4	4	56	229	2	50	199	633
ZAVOD ZA JAVNO ZDRAVSTVO ŽUPANIJE KOPRIVNIČKO-KRIŽEVAČKE	UL. ŽELJKA SELINGERA BB	32	7		1	2	9	13		5	4	41
DOM ZDRAVLJA KOPRIVNICA	FLORIJANSKI TRG 4	131	32	17		1	17	61	3	15	4	150
LJEKARNA "RIZK RIZK"	UL. ŽELJKA SELINGERA BB	3			3							3
USTANOVA ZA ZDRAVSTVENU NJEGU U KUĆI "ŠTEFICA POLJAK"	FRANKOPANSKA 21, KOPRIVNICA	8						8				8
DOM ZDRAVLJA KRIŽEVCI	REKA	98	23	8	1	1	14	49	2	11	27	136
LJEKARNA KRIŽEVCI	STJEPANA RADIĆA 8C	7			5			2		3	3	13
USTANOVA ZA ZDRAVSTVENU NJEGU U KUĆI "ISKRA"	P. ZRINSKOG 1, KRIŽEVCI	4						4				4
U gradovima	KRIŽEVCI	750	164	32	27	8	104	406	9	97	261	1108
USTANOVA ZA ZDRAVSTVENU NJEGU U KUĆI "NEVEN"	OBRTNIČKA 17	5					1	3	1			5
U općinama	NOVIGRAD PODRAVSKI	5					1	3	1			5
Ukupno za Županiju koprivničko-križevačku:		755	164	32	27	8	105	409	10	97	261	1113
ŽUPANIJA BJELOVARSKO-BILOGORSKA												
LJEKARNA BJELOVAR	P. PRERADOVIĆA 4, BJELOVAR	20			10			10		4	3	27
ZAVOD ZA JAVNO ZDRAVSTVO ŽUPANIJE BJELOVARSKO-BILOGORSKE	BJELOVAR	30	4		2	2	8	13	1	8	5	43
OPĆA BOLNICA BJELOVAR	MATICE HRVATSKE 15	427	95		6	3	42	273	8	47	160	634
LJEKARNA "CONER"	MIHANOVIĆEVA 8, BJELOVAR	18			11			7		3	2	23
DOM ZDRAVLJA BJELOVAR	MIHANOVIĆEVA 8D, BJELOVAR	183	52	25			12	90	4	12	35	230
DOM ZDRAVLJA ČAZMA	MIHANOVIĆEVA 8, BJELOVAR	47	9	5	3		1	28	1	4	11	62
DOM ZDRAVLJA DARUVAR	KRALJA TOMISLAVA 16, ČAZMA	84	19	9	6	1	4	42	3	11	25	120
	PRERADOVIĆEVA BB, DARUVAR											

Tablica - Table 3. - nastavak - continuation 5

DJELATNICI PO POJEDINIM ZDRAVSTVENIM USTANOVAMA U HRVATSKOJ NA DAN 31.12. 1996 -Staff by individual health institutions in Croatia, December 31, 1996

Zdravstvena ustanova	Sjedište	Zdravstveni djelatnici								Ostali		
		Ukupno zdravstveni djelatnici	Doktori medicine	Doktor stomatologije	Farmaaceuti	Suradnici VSS	Viša stručna sprema	Srednja stručna sprema	Niža stručna sprema	Administrativno osoblje	Tehničko osoblje	Sveukupno (3+11+12)
		Health workers								Others		
Health institution	Head office	Total	Physicians	Stomatologists	Pharmacists	Other univ. deg.	Junior coll.	High sch.	Semi skill.	Clerical	Technical	Total (3+11+12)
1	2	3	4	5	6	7	8	9	10	11	12	13
"DARUVARSKÉ TOPLICE"	DARUVAR	47	6			1	5	35		45	147	239
SPECIJALNA BOLNICA ZA LIJEČENJE, REHABILITACIJU, REKREACIJU, TURIZAM I UGOSTITELJSTVO	JULIJEV PARK 1											
DOM ZDRAVLJA GAREŠNICA	V. NAZORA 18, GAREŠNICA	52	12	6	2		5	27		6	17	75
LJEKARNA "JASNA NEZIRI"	V. NAZORA 5, GAREŠNICA	1			1							1
DOM ZDRAVLJA GRUBIŠNO POLJE	GRUBIŠNO POLJE	41	7	4	2		1	27		6	10	57
	M. BIRTE 1											
U gradovima		950	204	49	43	7	78	552	17	146	415	1511
Ukupno za Županiju bjelovarsku:		950	204	49	43	7	78	552	17	146	415	1511
ŽUPANIJA PRIMORSKO-GORANSKA												
DOM ZDRAVLJA CRIKVENICA	KOTORSKA BB, CRIKVENICA	66	18	7		1	5	34	1	7	15	88
"THALASSOTHERAPIA" SPECIJALNA BOLNICA ZA REHABILITACIJU I LIJEČENJE BOLESTI DIŠNIH ORGANA I REUMATIZMA	CRIKVENICA	47	10				9	28		19	38	104
"MODERNI MEDICINSKI CENTAR"	GAJEVO ŠETALIŠTE 21											
POLIKLINIKA ZA GINEKOLOGIJU, KARDIOLOGIJU I INTERNU MEDICINU	CRIKVENICA	1	1							1		2
POLIKLINIKA "KATUNAR"	BANA JELAČIĆA 10											
ZDRAVSTVENA USTANOVA ZA PRUŽANJE SPECIJALISTIČKO-KONZILIJARNE ZDRAVSTVENE ZAŠTITE	CRIKVENICA	6	2					4		2	1	9
DOM ZDRAVLJA ČABAR	DR. I. KOSTRENCIĆA 10											
DOM ZDRAVLJA "DR. JOSIP KAJFEŠ"	NAR. OSLOBODENJA 7, ČABAR	17	3	3			3	8		3	3	23
DOM ZDRAVLJA "DR. JOSIP KAJFEŠ"	DELNICE	72	21	6	1	1	16	27		6	13	91
ZDRAVSTVENA USTANOVA I REHABILITACIJU ZA ALERGIJSKE BOLESTI I	ŠETALIŠTE I.G. KOVAČIĆA BB											
REHABILITACIJU	KRALJEVICA	9	2				1	4	2	2	3	14
DOM ZDRAVLJA KRK	OBALA KRALJA TOMISLAVA 1											
DOM ZDRAVLJA "DR. DINKO KOZULIĆ"	VINOGRADSKA BB, KRK	69	20	3	1	1	9	34	1	7	17	93
DOM ZDRAVLJA "DR. DINKO KOZULIĆ"	MALI LOŠINJ	55	11	3		1	7	31	2	7	16	78
DJEČJA BOLNICA ZA ALERGIJSKE BOLESTI S ODJELOM ZA ODRASLE	PRIKO 69											
DOM ZDRAVLJA OPATIJA	VELI LOŠINJ	9	2				1	6		7	23	39
"THALASSOTHERAPIA" SPECIJALNA BOLNICA ZA MEDICINSKU REHABILITACIJU BOLESTI SRCA, PLUĆA I REUMATIZMA	POD JAVORI 27											
POLIKLINIKA ZA HEMODIJALIZU "INTERDIAL"	STUBIŠTE RUPA 1, OPATIJA	117	33	14		2	18	49	1	10	11	138
DOM ZDRAVLJA RAB	OPATIJA	76	27		1	1	8	39		16	66	158
PSIHIJATRIJSKA BOLNICA RAB	ULICA MARŠALA TITA 232											
DOM ZDRAVLJA RIJEKA	REHABILITACIJU BOLESTI SRCA, PLUĆA I REUMATIZMA											
ZAVOD ZA JAVNO ZDRAVSTVO ŽUPANIJE PRIMORSKO-GORANSKE	OPATIJA	5	1				3	1		1		6
USTANOVA ZA HITNU MEDICINSKU POMOĆ RIJEKA	RIJEČKA CESTA 2/A											
KLINIČKI BOLNIČKI CENTAR RIJEKA	PERIŠIĆEVA 1, OPATIJA	1		1						1		2
LJEKARNA "JADRAN"	MAKSILOFACIJALNU KIRURGIJU "QI-DENT"											
USTANOVA ZA ZDRAVSTVENU NJEGU I REHABILITACIJU U KUĆI "HELENA SMOKROVIĆ"	BANJOL 20, RAB	30	6	3			4	17		7	7	44
POLIKLINIKA "MEDICO"	KAMPOR 224, RAB	126	17			4	12	66	27	22	75	223
ZDRAVSTVENA USTANOVA ZA PRUŽANJE SPECIJALISTIČKO - KONZILIJARNE ZDRAVSTVENE ZAŠTITE	KREŠIMIROVA 52A, RIJEKA-DIO	871	228	92	3	6	180	358	4	55	90	1016
POLIKLINIKA ZA OFTALMOLOGIJU "SV. LUCIJA"	RIJEKA-DIO	100	25		1	11	12	51		29	19	148
USTANOVA ZA ZDRAVSTVENU U KUĆI "NEVENKA SKENDŽIĆ"	KREŠIMIROVA 52A	41	18				3	19	1	9	26	76
DOM ZDRAVLJA VRBOVSKO	RIJEKA-DIO	1746	411	4	19	19	184	1063	46	247	715	2708
U gradovima	KREŠIMIROVA 42	128			72			54	2	35	35	198
	VLAČIĆEV TRG 3, RIJEKA-DIO	50					11	37	2			50
	RIJEKA-DIO											
	STROSSMAYEROVA 8/I											
	MEŠTROVIĆEVA 2											
	RIJEKA-DIO	2	2								1	3
	ADAMIĆEVA 13/A											
	RIJEKA-DIO	5				1		4				5
	MIRE BAN RADUNE 14											
	DOBRA 20, VRBOVSKO	30	5	3	1		1	20		5	7	42
U gradovima		3694	868	140	99	48	488	1962	89	501	1181	5376

Tablica - Table 3. - nastavak - continuation 6

DJELATNICI PO POJEDINIM ZDRAVSTVENIM USTANOVAMA U HRVATSKOJ NA DAN 31.12. 1996 -Staff by individual health institutions in Croatia, December 31, 1996

Zdravstvena ustanova	Sjedište	Zdravstveni djelatnici							Ostali			Sveukupno (3+11+12)
		Ukupno zdravstveni djelatnici	Doktori medicine	Doktoristomatologije	Farmaceuti	Suradnici VSS	Viša stručna sprema	Srednja stručna sprema	Niža stručna sprema	Administrativno osoblje	Tehničko osoblje	
Health institution	Head office	Total	Physicians	Stomatologists	Pharmacists	Other univ. deg.	Junior coll.	High sch.	Semi skill.	Clerical	Technical	Total (3+11+12)
1	2	3	4	5	6	7	8	9	10	11	12	13
LJEKARNA "AVIS"	ČAVLE 208, ČAVLE	2			1			1				2
USTANOVA ZA ZDRAVSTVENU NJEGU U KUĆI "NURKA RUS"	ŠILO NOVA CESTA BB	3					1	2				3
KLINIKA ZA ORTOPEDIJU	ŠET. MARŠALA TITA 1, LOVRAN	140	39		2		37	57	5	18	51	209
USTANOVA ZA ZDRAVSTVENU NJEGU U KUĆI "MELEM"	NJIVICE TRG RUŽMARINA 1	3					1	2				3
USTANOVA ZA ZDRAVSTVENU NJEGU U KUĆI "GORDANA VLASTELIĆ"	BRIBIR BRIBIR 34	8					1	7			1	9
U općinama		156	39		3		40	69	5	18	52	226
Ukupno za Županiju primorsko-goransku:		3850	907	140	102	48	528	2031	94	519	1233	5602
ŽUPANIJA LIČKO-SENJSKA												
OPĆA BOLNICA GOSPIĆ	KANIŠKA 111, GOSPIĆ	74	25		1		13	35		13	36	123
DOM ZDRAVLJA GOSPIĆ	BILAJSKA 5, GOSPIĆ	58	13	9	3		6	27		8	20	86
ZAVOD ZA JAVNO ZDRAVSTVO ŽUPANIJE LIČKO-SENJSKE	GOSPIĆ KANIŠKA 111	1	1									1
DOM ZDRAVLJA OTOČAC	ULICA V. NAZORA 14, OTOČAC	56	9	8	2	1		35	1	13	26	95
DOM ZDRAVLJA SENJ	SENJ STARA CESTA 43	49	12	4			5	27	1	12	14	75
U gradovima		238	60	21	6	1	24	124	2	46	96	380
Ukupno za Županiju ličko-senjsku:		238	60	21	6	1	24	124	2	46	96	380
ŽUPANIJA VIROVITIČKO-PODRAVSKA												
DOM ZDRAVLJA ORAHOVICA	ORAHOVICA STOŠIČEVO ŠETALIŠTE BB	52	10	2	4		6	29	1	7	13	72
DOM ZDRAVLJA SLATINA	B. JELAČIĆA 33, SLATINA	89	19	8	1	2	14	45		12	28	129
LJEKARNA SLATINA	TRG SV. JOSIPA 7, SLATINA	6			2			4		2	1	9
ZDRAVSTVENA USTANOVA ZA ZDRAVSTVENU NJEGU I REHABILITACIJU U KUĆI - VESNA VEGER	SLATINA B. RADIĆA 13	25					2	23		2		27
OPĆA BOLNICA VIROVITICA	GAJEVA 21, VIROVITICA	355	75		6	1	42	205	26	46	143	544
DOM ZDRAVLJA VIROVITICA	GAJEVA 21, VIROVITICA	123	34	10	6	2	5	62	4	19	30	172
USTANOVA ZA ZDRAVSTVENU NJEGU U KUĆI BORKA TREŠČEC	VIROVITICA N. TRICKA 2	13					2	11				13
ZAVOD ZA JAVNO ZDRAVSTVO SVETI ROK ŽUPANIJE VIROVITIČKO-PODRAVSKE	VIROVITICA GAJEVA 21	22	5		1	1	4	11		4	4	30
U gradovima		685	143	20	20	6	75	390	31	92	219	996
Ukupno za Županiju virovitičko-podravsku:		685	143	20	20	6	75	390	31	92	219	996
ŽUPANIJA POŽEŠKO-SLAVONSKA												
SPECIJALNA BOLNICA ZA MEDICINSKU REHABILITACIJU	LIPIK MARIJE TEREZIJE 13	42	7		1		3	26	5	15	65	122
OPĆA ŽUPANIJSKA BOLNICA PAKRAC, DOM ZDRAVLJA PAKRAC	BOLNIČKA 68, PAKRAC	98	25		4	1	11	57		15	42	155
DOM ZDRAVLJA POŽEGA	BOLNIČKA 68, PAKRAC	48	11	3	3		3	28		5	13	66
OPĆA ŽUPANIJSKA BOLNICA POŽEGA	M. GUPCA 10, POŽEGA	134	38	9	1	1	15	68	2	10	32	176
LJEKARNA POŽEGA	OSJEČKA BB, POŽEGA	314	77		7	4	50	173	3	40	148	502
LJEKARNA "ŠKOKO"	TRG SV. TROJSTVA 6, POŽEGA	14			9			5		5	7	26
U gradovima	MATIJE GUPCA 21, POŽEGA	16			9			7		1		17
Ukupno za Županiju požeško-slavonsku:		666	158	12	34	6	82	364	10	91	307	1064
ŽUPANIJA BRODSKO-POSAVSKA												
OPĆA BOLNICA NOVA GRADIŠKA	NOVA GRADIŠKA ŠTROSMAJEROVA 17	242	55		3	7	26	143	8	33	100	375
DOM ZDRAVLJA "DR. ANDRIJA ŠTAMPAR"	NOVA GRADIŠKA M.A. RELKOVIĆA 7	105	20	10	4	1	3	65	2	14	31	150

Tablica - Table 3. - nastavak - continuation 7

DJELATNICI PO POJEDINIM ZDRAVSTVENIM USTANOVAMA U HRVATSKOJ NA DAN 31.12. 1996 -Staff by individual health institutions in Croatia, December 31, 1996

Zdravstvena ustanova	Sjedište	Zdravstveni djelatnici							Ostali			Sveukupno (3+11+12)
		Ukupno zdravstveni djelatnici	Doktori medicine	Doktoristomatologije	Farmaaceuti	Suradnici VSS	Viša stručna sprema	Srednja stručna sprema	Niža stručna sprema	Administrativno osoblje	Tehničko osoblje	
Health institution	Head office	Total	Physicians	Stomatologists	Pharmacists	Other univ. deg.	Junior coll.	High sch.	Semi skill.	Clerical	Technical	Total (3+11+12)
1	2	3	4	5	6	7	8	9	10	11	12	13
USTANOVA ZA ZDRAVSTVENU NJEGU U KUĆI LJUBICA MLINAC	NOVA GRADIŠKA JURAJA HAULIKA 1	6					1	5				6
DOM ZDRAVLJA SLAVONSKI BROT	SLAVONSKI BROT BOROVSKA 7	213	54	19	4	3	11	120	2	53	81	347
ZAVOD ZA JAVNO ZDRAVSTVO ŽUPANIJE BRODSKO-POSAVSKE	SLAVONSKI BROT UL. VLADIMIRA NAZORA BB	27	5		1		6	15		5	4	36
LJEKARNA SLAVONSKI BROT	SLAVONSKI BROT VUKOVARSKA B.B.	39			18			21		9	7	55
POLIKLINIKA "ZLATNI CEKIN"	SLAVONSKI BROT VINOGRSKA BB	5	1					4		2	2	9
OPĆA BOLNICA "DR. JOSIP BENČEVIĆ"	SLAVONSKI BROT ANDRIJE ŠTAMPARA 42	655	159		11	4	77	396	8	150	296	1101
USTANOVA ZA ZDRAVSTVENU NJEGU U KUĆI VESNA NAJHAJZLER U gradovima	SLAVONSKI BROT A. HEBRANGA BLOK 7A	6						6				6
Ukupno za Županiju brodsko-posavsku:		1298	294	29	41	15	124	775	20	266	521	2085
ŽUPANIJA ZADARSKA												
DOM ZDRAVLJA BENKOVAC	M. BILANOVIĆA 16, BENKOVAC	20	8	1			2	9		3	9	32
DOM ZDRAVLJA BIOGRAD NA MORU	BIOGRAD NA MORU	41	10	4			7	20		9	10	60
ORTOPEDSKA BOLNICA BIOGRAD	BIOGRAD NA MORU	104	18		1		23	58	4	15	59	178
DOM ZDRAVLJA OBROVAC	OBROVAC	5	2	1				2		1	1	7
DOM ZDRAVLJA PAG	PROSIKA BB, PAG	31	6	4			4	14	3	3	6	40
ZAVOD ZA JAVNO ZDRAVSTVO ZADAR	KOLOVARE 2, ZADAR	43	9			5	10	18	1	12	10	65
OPĆA BOLNICA ZADAR	BOŽE PERIČIĆA 5, ZADAR	629	143		11	5	80	372	18	77	197	903
LJEKARNA ZADAR	BRANIMIROVA OBALA 4 B, ZADAR	48			34			14		15	14	77
POLIKLINIKA ZA INTERNU MEDICINU, OFTALMOLOGIJU, OTORINOLARINGOLOGIJU I DERMATOVENEROLOGIJU S HEMATOL.-BIOKEMIJSKIM LABORATORIJEM "SANUS"	ZADAR LJUDEVITA GAJA 45	3	1					2		1		4
DOM ZDRAVLJA ZADAR	BOŽE PERIČIĆA 5, ZADAR	307	82	45		2	22	150	6	20	72	399
LJEKARNA "BAREŠIĆ"	PUT KOTLARA 50, ZADAR	1				1						1
POLIKLINIKA ZA DERMATOLOŠKU DJELATNOST "VENUS" U gradovima	ZADAR JAKOVA GOTOVCA 5	1	1									1
Ukupno za Županiju zadarsku:		1233	280	55	46	13	148	659	32	156	378	1767
DOM ZDRAVLJA GRAČAC	GRAČAC	2	1	1								2
PSIHIJATRIJSKA BOLNICA UGLJAN U općinama	UGLJAN	139	18	1	2	4	17	66	31	25	130	294
Ukupno za Županiju zadarsku:		141	19	2	2	4	17	66	31	25	130	296
Ukupno za Županiju zadarsku:		1374	299	57	48	17	165	725	63	181	508	2063
ŽUPANIJA OSJEČKO-BARANJSKA												
LJEKARNA BELI MANASTIR	BELI MANASTIR S. KOVAČEVIĆA 4	23			11			12				23
LJEKARNE "POPOVIĆ"	BELIŠĆE VIJENAC SALOMONA H. GUTMANN 24	5			1			4			1	6
DOM ZDRAVLJA DONJI MIHOLJAC	DONJI MIHOLJAC TRG ANTE STARČEVIĆA 25	61	12	2	4		8	35		11	16	88
DOM ZDRAVLJA ĐAKOVO	PETRA PRERADOVIĆA 2, ĐAKOVO	181	44	9	2	1	20	101	4	20	49	250
LJEKARNA ĐAKOVO	HRVATSKIH VELIKANA 26, ĐAKOVO	17			7			10		5	3	25
OPĆA ŽUPANIJSKA BOLNICA NAŠICE	NAŠICE ULICA BANA JELAČIĆA 6	183	42		3		28	108	2	33	73	289
DOM ZDRAVLJA NAŠICE	ULICA BANA JELAČIĆA 6, NAŠICE	109	27	13	4	1	5	57	2	3	23	135
DOM ZDRAVLJA "BELI MANASTIR"	OSIJEK TRG LAVA MIRSKOG 1/I	40	7	3	1		6	22	1	6	12	58
ZAVOD ZA JAVNO ZDRAVSTVO ŽUPANIJE OSJEČKO-BARANJSKE	OSIJEK FRANJE KREŽME 1	66	13	1	5	8	9	28	2	22	14	102
DOM ZDRAVLJA OSIJEK	OSIJEK PARK KRALJA PETRA KREŠIMIRA IV 6	383	93	44	4	3	59	176	4	41	58	482

Tablica - Table 3. - nastavak - continuation 8
DJELATNICI PO POJEDINIM ZDRAVSTVENIM USTANOVAMA U HRVATSKOJ NA DAN 31.12.
1996 -Staff by individual health institutions in Croatia, December 31, 1996

Zdravstvena ustanova	Sjedište	Zdravstveni djelatnici							Ostali			Sveukupno (3+11+12)
		Ukupno zdravstveni djelatnici	Doktori medicine	Doktoristomatologije	Farmaaceuti	Sura-dnici VSS	Viša stručna sprema	Srednja stručna sprema	Niža stručna sprema	Administrativno osoblje	Tehničko osoblje	
Health institution	Head office	Total	Physicians	Stomatologists	Pharmacists	Other univ. deg.	Junior coll.	High sch.	Semi skill.	Clerical	Technical	Total (3+11+12)
1	2	3	4	5	6	7	8	9	10	11	12	13
DOM ZDRAVLJA "DRAVA"	OSIJEK	44	11	3	1	1	6	21	1	9	7	60
	PROLAZ JOSIPA LEOVIČA 4											
LJEKARNA OSIJEK	LORENZA JAGERA 24, OSIJEK	50			32			18		11	14	75
KLINIČKA BOLNICA OSIJEK	J. HUTTLERA 4, OSIJEK	1314	312	3	15	16	181	731	56	243	573	2130
HITNA MEDICINSKA POMOĆ OSIJEK	OSIJEK	27	9				1	16	1	7	27	61
	JOSIPA HUTTLERA 2											
POLIKLINIKA ZA REHABILITACIJU SLUŠANJA I GOVORA "SUVAG"	OSIJEK	9				9				2	1	12
	J.J. ŠTROSSMAYERA 6											
LJEKARNE TRIPOLSKI	STROSSMAYEROVA 14, OSIJEK	16			6			10			1	17
LJEKARNA "ATALIĆ"	OSIJEK	9			3			6		1		10
	MATIJE GUPCA 3											
USTANOVA ZA ZDRAVSTVENU NJEGU U KUĆI "JADRANKA PLUŽARIĆ"	JOSIPOVAC	5					1	4				5
	KNEZA BRANIMIRA 30											
DOM ZDRAVLJA VALPOVO	VALPOVO	98	22	5	6		13	52		10	26	134
	KRALJA PETRA KREŠIMIRA IV 4											
U gradovima		2640	592	83	105	39	337	1411	73	424	898	3962
POLIKLINIKA BIZOVAČKE TOPLICE - MEDICINSKA REHABILITACIJA	BIZOVAC	13	2				1	10		1	1	15
	SUNČANA 39											
LJEKARNE BABAN	KRALJA TOMISLAVA 91, BIZOVAC	6			2			4		2		8
U općinama		19	2		2		1	14		3	1	23
Ukupno za Županiju osječko-baranjsku:		2659	594	83	107	39	338	1425	73	427	899	3985
ŽUPANIJA ŠIBENSKO-KNINSKA												
DOM ZDRAVLJA DRNIŠ	IVE SKELINA 14, DRNIŠ	57	16	3			9	27	2	8	12	77
LJEKARNA DRNIŠ	DRNIŠ POLJANA 2, DRNIŠ	4			1			3		2		6
DOM ZDRAVLJA KNIN	KNIN	17	6	2			1	8		2	6	25
OPĆA BOLNICA KNIN	KNIN	32	6		1		3	21	1	5	23	60
DOM ZDRAVLJA ŠIBENIK	STJEPANA RADIČA 83, ŠIBENIK	263	72	36		1	16	137	1	22	55	340
LJEKARNA ŠIBENIK	STJEPANA RADIČA 56A, ŠIBENIK	35			22			10	3	5	8	48
OPĆA BOLNICA ŠIBENIK	STJEPANA RADIČA 83, ŠIBENIK	579	130	4	7	5	73	339	21	52	158	789
ZAVOD ZA JAVNO ZDRAVSTVO ŽUPANIJE ŠIBENSKE	ŠIBENIK	22	3			3	3	13		3	1	26
	PUT GROBLJA 6											
U gradovima		1009	233	45	31	9	105	558	28	99	263	1371
Ukupno za Županiju šibensko-kninsku:		1009	233	45	31	9	105	558	28	99	263	1371
ŽUPANIJA VUKOVARSKO-SRIJEMSKA												
DOM ZDRAVLJA VINKOVCI	KRALJA ZVONIMIRA 53, VINKOVCI	203	39	19	8	2	16	118	1	40	51	294
OPĆA BOLNICA VINKOVCI	ZVONARSKA 57, VINKOVCI	332	77		6	4	42	191	12	90	149	571
USTANOVA ZA ZDRAVSTVENU NJEGU I REHABILITACIJU U KUĆI NEVENKA ŠARAC	VINKOVCI	20					2	16	2	4	2	26
	LAPOVAČKA 34											
DOM ZDRAVLJA VUKOVAR	SAJMIŠTE 1, VUKOVAR	9	2				2	5		6	8	23
OPĆA BOLNICA VUKOVAR	VUKOVAR	16	2				1	12	1	11	22	49
	V.VOJVODANSKE UDARNE BRIGADE 5											
DOM ZDRAVLJA ŽUPANJA	ŽUPANJA	122	30	8	6		18	59	1	17	46	185
	DR. FRANJE RAČKOG 32											
LJEKARNE "BATURINA"	VELIKI KRAJ 108, ŽUPANJA	6			4			2				6
U gradovima		708	150	27	24	6	81	403	17	168	278	1154
Ukupno za Županiju vukovarsko-srijemsku:		708	150	27	24	6	81	403	17	168	278	1154
ŽUPANIJA SPLITSKO-DALMATINSKA												
DOM ZDRAVLJA "HVAR"	HVAR	60	18	4	5	1	4	26	2	10	20	90
DOM ZDRAVLJA IMOTSKI	M. MLADINOVA 20, IMOTSKI	149	39	7	7	1	16	76	3	15	4	168
DOM ZDRAVLJA KAŠTELA	KAŠTEL SUĆURAC	98	34	13	2		13	36		6	12	116
	KAŠTELANSKA CESTA BB											
DOM ZDRAVLJA MAKARSKA	B.KIDRIČA BB, MAKARSKA	97	25	5	2	1	12	51	1	16	37	150
LJEKARNA MAKARSKA	KAČIČEV TRG 10, MAKARSKA	13			8			5		3	5	21
SPECIJALNA BOLNICA ZA MEDICINSKU REHABILITACIJU "BIOKOVKA"	MAKARSKA	19	4				8	7		19	20	58
	PUT CVITAČKE 9											

Tablica - Table 3. - nastavak - continuation 9

DJELATNICI PO POJEDINIM ZDRAVSTVENIM USTANOVAMA U HRVATSKOJ NA DAN 31.12. 1996 - Staff by individual health institutions in Croatia, December 31, 1996

Zdravstvena ustanova	Sjedište	Zdravstveni djelatnici							Ostali			Sveukupno (3+11+12)
		Ukupno zdravstveni djelatnici	Doktori medicine	Doktoristomatologije	Farmaaceuti	Suradnici VSS	Viša stručna sprema	Srednja stručna sprema	Niža stručna sprema	Administrativno osoblje	Tehničko osoblje	
Health institution	Head office	Total	Physicians	Stomatologists	Pharmacists	Other univ. deg.	Junior coll.	High sch.	Semi skill.	Clerical	Technical	Total (3+11+12)
1	2	3	4	5	6	7	8	9	10	11	12	13
DOM ZDRAVLJA "DR L.J. BULJEVIĆ"	PUT MLIJA 2, OMIŠ	92	24	4	6		12	45	1	23	20	135
DOM ZDRAVLJA SINJ	PETROVAC 2, SINJ	195	48	12	3		26	101	5	25	59	279
LJEKARNA SINJ	TRG CETINSKE KRAJINE BB, SINJ	12			7			5		4	4	20
DOM ZDRAVLJA SOLIN	MARTINA ŽIŽIČA 6, SOLIN	76	22	7			15	32		6	8	90
ZAVOD ZA JAVNO ZDRAVSTVO ŽUPANIJE	SPLIT	108	29		2	12	21	44		16	19	143
SPLITSKO-DALMATINSKE USTANOVA ZA HITNU MEDICINSKU POMOĆ	VUKOVARSKA 46 SPLIT	58	21				6	31		7	25	90
SPLIT	SPINČIČEVA 1											
DOM ZDRAVLJA "BRODOSPLIT"	PUT SUPAVLA 19, SPLIT	42	9	4	1		8	20		3	4	49
GRADSKA LJEKARNA SPLIT	PUT STINICA 2, SPLIT	106			67	1		35	3	22	21	149
KLINIČKA BOLNICA SPLIT	SPINČIČEVA 1, SPLIT	1791	445		23	11	347	957	8	208	593	2592
USTANOVA ZA ZDRAVSTVENU NJEGU I REHABILITACIJU U KUĆI "SANO"	SPLIT DUBROVAČKA 11	9					2	7			1	10
LJEKARNA "PRIMA PHARME"	SPLIT	1			1					1		2
	ULICA DOMOVINSKOG RATA 43											
STOMATOLOŠKA POLIKLINIKA	A.G. MATOŠA 2/III, SPLIT	59		21			3	35		5	4	68
DOM ZDRAVLJA SPLIT	STARČEVIČEVA 1, SPLIT	688	175	86	4	25	124	271	3	51	72	811
USTANOVA ZA ZDRAVSTVENU NJEGU U KUĆI "ZDRAVKA"	SPLIT MANDALINSKI PUT 19	5					3	2				5
USTANOVA ZA ZDRAVSTVENU NJEGU U KUĆI "VITA"	SPLIT MIŠINA 28	2					2					2
SPECIJALNA BOLNICA ZA UROLOŠKE I KIRURŠKE BOLESTI "SALUS"	SPLIT ANTUNA MIHANOVIČA BB	3	1					2				3
DOM ZDRAVLJA SUPETAR	SUPETAR	76	15	4	3		9	45		8	19	103
	MLADENA VODANOVIČA 24											
DOM ZDRAVLJA TROGIR	28.LISTOPADA 10, TROGIR	105	26	6	5	1	13	53	1	15	23	143
LJEKARNA SVALINA	KRALJA TOMISLAVA 80, TROGIR	4			3			1		2	1	7
DOM ZDRAVLJA VIS	POLJANA SV. DUHA 10, VIS	22	4	1	1		3	12	1	4	4	30
DOM ZDRAVLJA VRGORAC U gradovima	VUKOVARSKA 19, VRGORAC	33	6	2	3		2	19	1	7	10	50
		3923	945	176	153	53	649	1918	29	476	985	5384
LJEČILIŠTE "DJEČJE SELO" U općinama	PROMAJNA, BAŠKA VODA	18	1				1	16		8	17	43
		18	1				1	16		8	17	43
Ukupno za Županiju splitsko-dalmatinsku:		3941	946	176	153	53	650	1934	29	484	1002	5427
ŽUPANIJA ISTARSKA												
DOM ZDRAVLJA BUZET	NASELJE GORIČICA 1, BUZET	30	5	3	2		2	16	2	13	64	107
DOM ZDRAVLJA LABIN	SV. MIKULE 2, LABIN	127	31	10	6	2	13	63	2	10	31	168
DOM ZDRAVLJA PAZIN	JURJA DOBRILE 1, PAZIN	75	18	7	1	1	8	37	3	9	7	91
LJEKARNA "KAŠTEL"	PAZIN	5			3			2		3	2	10
	ŠETALIŠTE PAZINSKE GIMNAZIJE BB											
DOM ZDRAVLJA POREČ	DR. MAURO GIOSEFFI 2, POREČ	107	23	9	11	2	17	43	2	12	28	147
ZAVOD ZA JAVNO ZDRAVSTVO ŽUPANIJE	PULA	75	12			11	16	34	2	14	15	104
ISTARSKE	VLADIMIRA NAZORA 3											
DOM ZDRAVLJA PULA	FLANATIČKA 27, PULA	255	77	33		1	39	104	1	22	9	286
LJEKARNA "PULA"	M.LAGINJE 1, PULA	27			17		2	8		10	11	48
OPĆA BOLNICA PULA	ZAGREBAČKA 34, PULA	644	161		12	7	109	354	1	91	387	1122
USTANOVA ZA ZDRAVSTVENU NJEGU U KUĆI "ZLATNE RUKE" -VESNA PLAVŠIĆ	PULA MEDULINSKA 214 E	10					1	9				10
DOM ZDRAVLJA ROVINJ	ISTARSKA BB, ROVINJ	92	23	7	6	1	12	42	1	11	11	114
BOLNICA ZA ORTOPEDSKU KIRURGIJU I REHABILITACIJU "PRIM.DR.M. HORVAT"	ROVINJ B. BRAJKOVIĆ BB	51	6		1		11	28	5	13	64	128
POLIKLINIKA ZA HEMODIJALIZU	MONFIORENZO 8, ROVINJ	3	1				2					3
LJEKARNA "VIS VITALIS"	STJEPANA ŽIŽE 3, ROVINJ	4			3			1				4
DOM ZDRAVLJA UMAG - CASA DELLA SANITA UMAGO	UMAG EDUARDA PASCALIA 3A	109	35	9	1	1	14	46	3	11	29	149
LJEKARNA UMAG	E. MILOŠA BB, UMAG	8			8					2	2	12
PRIVATNA KIRURŠKA POLIKLINIKA "SV. PELEGRIN"	UMAG SAVUDRIJSKA CESTA BB	5	2				1	2		2		7
LJEKARNA "SV. PELEGRIN" U gradovima	JADRANSKA CESTA 22, UMAG	5			4			1				5
		1632	394	78	75	26	247	790	22	223	660	2515

Tablica - Table 3. - nastavak - continuation 10
DJELATNICI PO POJEDINIM ZDRAVSTVENIM USTANOVAMA U HRVATSKOJ NA DAN 31.12.
1996 -Staff by individual health institutions in Croatia, December 31, 1996

Zdravstvena ustanova	Sjedište	Zdravstveni djelatnici							Ostali			
		Ukupno zdravstveni djelatnici	Doktori medicine	Doktori stomatologije	Farmaaceuti	Suradnici VSS	Viša stručna sprema	Srednja stručna sprema	Niža stručna sprema	Administrativno osoblje	Tehničko osoblje	Sveukupno (3+11+12)
Health institution	Head office	Total	Physicians	Stomatologists	Pharmacists	Other univ. deg.	Junior coll.	High sch.	Semi skill.	Clerical	Technical	Total (3+11+12)
1	2	3	4	5	6	7	8	9	10	11	12	13
LJEČILIŠTE "ISTARSKE TOPLICE"	SV. STJEPAN BB, LIVADE	12	2				1	9		1	4	17
U općinama		12	2				1	9		1	4	17
Ukupno za Županiju istarsku:		1644	396	78	75	26	248	799	22	224	664	2532
ŽUPANIJA DUBROVAČKO-NERETVANSKA												
LJEKARNA "DUBROVNIK"	ZELJARICA 1, DUBROVNIK	38			24			12	2	8	10	56
DOM ZDRAVLJA DUBROVNIK	A. STARČEVIĆA 45, DUBROVNIK	246	57	30	2	2	18	130	7	18	56	320
OPĆA BOLNICA DUBROVNIK	ROKA MIŠETIĆA BB, DUBROVNIK	417	105		8	9	50	234	11	65	140	622
ZAVOD ZA JAVNO ZDRAVSTVO ŽUPANIJE	DUBROVNIK	35	9			3	5	18		10	11	56
DUBROVAČKO - NERETVANSKE	DR. ANTE STARČEVIĆA 45											
DOM ZDRAVLJA KORČULA	KALAC BB, KORČULA	65	18	5	2		11	28	1	7	25	97
LJEKARNA KORČULA	KORČULA	7			5			2		2	1	10
DOM ZDRAVLJA METKOVIĆ	A. STARČEVIĆA 12, METKOVIĆ	103	23	9	4	1	6	57	3	10	31	144
LJEKARNE "DRAŽENOVIĆ"	PUT NARONE 6, METKOVIĆ	6			3			3			1	7
DOM ZDRAVLJA PLOČE	PLOČE	59	13	6	3	1	5	31		10	16	85
	TRG KRALJA TOMISLAVA 9											
U gradovima		976	225	50	51	16	95	515	24	130	291	1397
LJEKARNA BLATO	ULICA 85, BLATO	8			5			3		3	2	13
DOM ZDRAVLJA "DR. ANTE FRANULOVIĆ"	VELA LUKA	43	12	3	1		4	23		4	5	52
	KALE 1											
SPECIJALNA BOLNICA ZA MEDICINSKU REHABILITACIJU "KALOS"	VELA LUKA	72	6			2	14	37	13	15	74	161
U općinama	ULICA 3 BR.3	123	18	3	6	2	18	63	13	22	81	226
Ukupno za Županiju dubrovačko-neretvansku:		1099	243	53	57	18	113	578	37	152	372	1623
ŽUPANIJA MEĐIMURSKA												
LJEKARNA ČAKOVEC	ČAKOVEC	22			15			7		8	10	40
	VALENTA MORANDINIJA 1											
ŽUPANIJSKA BOLNICA ČAKOVEC	ČAKOVEC	421	100	1	7	2	53	251	7	43	155	619
	I.G. KOVAČIĆA 1 E											
POLIKLINIKA ZA GINEKOLOGIJU, DERMATOVENEROLOG., CITOLOG. I	VLADIMIRA NAZORA 18	1						1		1		2
ULTRAZVUČNU DIJAGNOSTIKU "MEDIKOL"												
PRIVATNA USTANOVA ZA ZDRAVSTVENU NJEGU I REHABILITACIJU U KUĆI	ČAKOVEC	4						4				4
	R. BOŠKOVIĆA 5											
SPOMENKA MAĐARIĆ												
DOM ZDRAVLJA ČAKOVEC	I.G. KOVAČIĆA 1 E, ČAKOVEC	198	52	25		3	15	100	3	12	33	243
ZAVOD ZA JAVNO ZDRAVSTVO ŽUPANIJE MEĐIMURSKE	ČAKOVEC	22	7			1	2	12		1	4	27
	I.G. KOVAČIĆA 10											
LJEKARNA "POČUČA"	ČAKOVEC	7			5			2		1	1	9
	STRAHONINEC, POLJSKA 47											
U gradovima		675	159	26	27	6	70	377	10	66	203	944
LJEKARNE PETEK	GLAVNA ULICA 31, MALA SUBOTICA	5			2		1	2				5
U općinama		5			2		1	2				5
Ukupno za Županiju međimursku:		680	159	26	29	6	71	379	10	66	203	949

Tablica - Table 4. DOKTORI MEDICINE ZAPOSLENI U ZDRAVSTVENIM USTANOVAMA PO SPOLU U HRVATSKOJ U 1996.GODINI - Health institutions' medical doctors by sex, Croatia 1996

	UKUPNO <i>Total</i>	MUŠKI <i>Male</i>	ŽENSKI <i>Female</i>
DOKTORI MEDICINE - Medical doctors	9423	4344	5079
Od toga - <i>Of this:</i>			
STAZISTI - <i>Interns</i>	738	291	447
DOKTORI MEDICINE - <i>General practitioners</i>	1391	390	1001
SPECIJALIZANTI - <i>Specialty trainees</i>	1122	540	582
SPECIJALISTI - <i>Specialists</i>	6172	3123	3049

Tablica - Table 5. DOKTORI MEDICINE SPECIJALISTI PO GRANAMA SPECIJALNOSTI ZAPOSLENI U ZDRAVSTVENIM USTANOVAMA U HRVATSKOJ U 1996.GODINI - Medical specialists in Croatia's health institutions by specialty 1996

SPECIJALNOST <i>Specialty</i>	UKUPNO <i>Total</i>	SPECIJALIZANTI <i>On specialty training</i>	SPECIJALISTI <i>Specialists</i>
OPĆA MEDICINA - <i>General medicine</i>	786	40	746
OBITELJSKA MEDICINA - <i>Family practice</i>	20	20	-
INTERNA MEDICINA - <i>Internal medicine</i>	818	140	678
PNEUMOFTIZIOLOGIJA - <i>Pneumophthisiology</i>	179	6	173
INFEKTOLOGIJA - <i>Infectology</i>	115	16	99
NEUROLOGIJA - <i>Neurology</i>	166	33	133
PSIHIJARIJA - <i>Psychiatry</i>	269	65	204
NEUROPSIHIJARIJA - <i>Neuropsychiatry</i>	192	-	192
DERMATOLOGIJA I VENEROLOGIJA - <i>Dermatology and venerology</i>	114	20	94
PEDIJARIJA - <i>Pediatrics</i>	582	106	476
OPĆA KIRURGIJA - <i>General surgery</i>	497	99	398
NEUROKIRURGIJA - <i>Neurosurgery</i>	56	19	37
DJEČJA KIRURGIJA - <i>Child surgery</i>	47	12	35
MAKSILNO-FACIJALNA KIR. - <i>Maxillofacial surgery</i>	24	7	17
PLASTIČNA KIRURGIJA - <i>Plastic surgery</i>	6	-	6
SPORTSKA MEDICINA - <i>Sports medicine</i>	5	-	5
UROLOGIJA - <i>Urology</i>	111	15	96
ORTOPEDIJA - <i>Orthopedics</i>	162	22	140
OTORINOLARINGOLOGIJA - <i>Otorhinolaryngology</i>	180	29	151
OFTALMOLOGIJA - <i>Ophthalmology</i>	229	27	202
OPSTETRIČIJA I GINEKOLOGIJA - <i>Obstetrics and gynecology</i>	454	112	342
ANESTEZIOLOGIJA I REANIMACIJA - <i>Anesthesiology and resuscitation</i>	461	109	352
TRANSFUZIOLOGIJA - <i>Transfusiology</i>	96	17	79
RADIOLOGIJA - <i>Radiology</i>	351	34	317
RADIOTERAPIJA - <i>Radiotherapy</i>	46	16	30
NUKLEARNA MEDICINA - <i>Nuclear medicine</i>	48	9	39
FIZIKALNA MEDICINA I REHABILITACIJA - <i>Physical medicine and rehabilitation</i>	259	41	218
MEDICINA RADA - <i>Occupational medicine</i>	342	4	338
ŠKOLSKA MEDICINA - <i>School medicine</i>	225	7	218
SOCIJALNA MEDICINA S ORGANIZ. ZDR. ZAŠTITE - <i>Social medicine and health administration</i>	21	-	21
JAVNO ZDRAVSTVO - <i>Public health</i>	2	2	-
EPIDEMIOLOGIJA - <i>Epidemiology</i>	122	24	98
MEDICINSKA MIKROBIOLOGIJA S PARAZITOLOGIJOM - <i>Medical microbiology with parasitology</i>	119	24	95
PATOLOŠKA ANATOMIJA - <i>Anatomical pathology</i>	95	23	72
MEDICINSKA CITOLOGIJA - <i>Medical cytology</i>	74	19	55
SUDSKA MEDICINA - <i>Forensic medicine</i>	4	1	3
ZDRAVSTVENA EKOLOGIJA - <i>Medical ecology</i>	6	-	6
KLINIČKA FARMAKOLOGIJA - <i>Clinical pharmacology</i>	8	4	4
HIGIJENA - <i>Hygiene</i>	3	-	3
UKUPNO - Total	7294	1122	6172

Tablica - Table 6. DOKTORI STOMATOLOGIJE ZAPOSLENI U ZDRAVSTVENIM USTANOVAMA PO SPOLU U HRVATSKOJ U 1996. GODINI - Health institutions' stomatologists by sex, Croatia 1996

	UKUPNO	MUŠKI	ŽENSKI
	Total	Male	Female
DOKTORI STOMATOLOGIJE + STAŽISTI	1622	503	1119
- Stomatologists + interns			
Od toga - Of this:			
DOKTORI STOMATOLOGIJE STAŽISTI - Stomatological interns	96	35	61
DOKTORI STOMATOLOGIJE - Stomatologists	1129	313	816
SPECIJALIZANTI - Stomatol. spec. trainees	30	15	15
SPECIJALISTI - Stomatol. specialists	367	140	227

Tablica - Table 7. DOKTORI STOMATOLOGIJE SPECIJALISTI PO GRANAMA SPECIJALNOSTI ZAPOSLENI U ZDRAVSTVENIM USTANOVAMA U HRVATSKOJ U 1996. GODINI - Stomatology specialists in Croatia's health institutions by specialty, Croatia 1996

SPECIJALNOST	UKUPNO	SPECIJALIZANTI	SPECIJALISTI
Specialty	Total	On specialty training	Specialists
ORALNA KIRURGIJA - Oral surgery	34	4	30
ORTODONCIJA - Orthodontics	78	5	73
PROTETIKA - Prosthetics	103	7	96
DJEČJA I PREVENTIVNA STOMATOLOGIJA - Child and preventive stomatology	113	8	105
DENTALNA I ORALNA PATOLOGIJA S PARONDONTOLOGIJOM - Dental and oral pathology with paradontology	69	6	63
UKUPNO - Total	397	30	367

Tablica - Table 8. FARMACEUTI ZAPOSLENI U ZDRAVSTVENIM USTANOVAMA PO SPOLU U HRVATSKOJ U 1996. GODINI - Health institutions' pharmacists by sex, Croatia 1996

	UKUPNO	MUŠKI	ŽENSKI
	Total	Male	Female
FARMACEUTI	1588	109	1479
- Pharmacists			
Od toga - Of this:			
MAGISTRI FARMACIJE STAŽISTI - Pharmaceutical interns	47	3	44
MED. BIOKEMIČARI STAŽISTI - Medical biochemistry interns	26	2	24
MAGISTRI FARMACIJE - Pharmacists	1088	67	1021
MEDICINSKI BIOKEMIČARI - Medical biochemists	230	15	215
SANITARNI KEMIČARI - Sanitary chemists	9	-	9
SPECIJALIZANTI - Pharmaceut. specialty trainees	20	1	19
SPECIJALISTI - Pharmaceutical specialists	168	21	147

Tablica - Table 9. FARMACEUTI SPECIJALISTI PO GRANAMA SPECIJALNOSTI ZAPOSLENI U ZDRAVSTVENIM USTANOVAMA U HRVATSKOJ U 1996. GODINI - Health institutions' pharmaceutical specialists by specialty, Croatia 1996

SPECIJALNOST	UKUPNO	SPECIJALIZANTI	SPECIJALISTI
Specialty	Total	On specialty training	Specialists
MEDICINSKA BIOKEMIJA - Medical biochemistry	144	16	128
TOKSIKOLOŠKA KEMIJA - Chemical toxicology	2	1	1
SANITARNA KEMIJA - Sanitary chemistry	4	-	4
ISPITIVANJE I KONTROLA LIJEKOVA - Drug testing and control	16	1	15
FARMACEUTSKA TEHNOLOGIJA - Pharmaceutical technology	16	1	15
FARMACEUTSKA INFORMATIKA - Pharmaceutical information science	4	1	3
KLINIČKA FARMACIJA - Clinical pharmacology	2	-	2
UKUPNO - Total	188	20	168

Tablica - Table 10. VIŠA, SREDNJA I NIŽA SPREMA - ZAPOSLENI U ZDRAVSTVENIM USTANOVAMA PO SPOLU U HRVATSKOJ U 1996. GODINI - Health workers with a junior college, high school or semi-skilled background in Croatia's health institutions' in 1996 by sex

	STRUČNA SPREMA <i>Background</i>	UKUPNO <i>Total</i>	MUŠKI <i>Male</i>	ŽENE <i>Female</i>
UKUPNO - Grand total	VIŠA - junior college	5768	680	5088
	SREDNJA - high school	20970	1469	19501
	NIŽA - semi-skilled	697	185	512
UKUPNO ZDRAVSTVENI DJELATNICI - Health workers - total	VIŠA - junior college	5654	657	4997
	SREDNJA - high school	20698	1439	19259
	NIŽA - semi-skilled	596	180	416
MEDICINSKE SESTRE - TEHNIČARI - UKUPNO <i>Nurses and technicians - total</i>	VIŠA - junior college	3314	120	3194
	SREDNJA - high school	16153	1025	15128
DISPANZERSKO-PATRONAŽNI SMJER <i>- Dispensaries and visiting course</i>	VIŠA - junior college	587	9	578
OPĆI SMJER - General course	VIŠA - junior college	2075	89	1986
OPĆI SMJER - General course	SREDNJA - high school	14836	1025	13811
BOLNIČKI SMJER - Hospitals course	VIŠA - junior college	517	21	496
DIJETETIČAR - Dietician	VIŠA - junior college	12	-	12
GINEKOLOŠKO-OPSTETRIČKI SMJER <i>- Gynecology and obstetrics course</i>	VIŠA - junior college	81	-	81
PRIMALJSKI SMJER - Midwifery course	SREDNJA - high school	1281	-	1281
OFTALMOLOŠKI SMJER - Ophthalmology course	VIŠA - junior college	18	1	17
PEDIJATRIJSKI SMJER - Pediatrics course	VIŠA - junior college	3	-	3
PEDIJATRIJSKI SMJER - Pediatrics course	SREDNJA - high school	21	-	21
PREVENTIVNI SMJER - Preventive medicine course	VIŠA - junior college	11	-	11
STOMATOLOŠKI SMJER - Stomatology course	SREDNJA - high school	13	-	13
KOZMETIČKI SMJER - Medical cosmetics course	SREDNJA - high school	2	-	2
ZUBAR - Dentist	VIŠA - junior college	68	27	41
ZUBAR - Dentist	SREDNJA - high school	1	-	1
LABORATORIJSKI TEHNIČAR - Laboratory technician	VIŠA - junior college	703	46	657
LABORATORIJSKI TEHNIČAR - Laboratory technician	SREDNJA - high school	1697	70	1627
SANITARNI TEHNIČAR - Sanitary technician	VIŠA - junior college	150	54	96
SANITARNI TEHNIČAR - Sanitary technician	SREDNJA - high school	183	52	131
FIZIOTERAPEUTSKI TEHNIČAR - Physiotherapeutical technician	VIŠA - junior college	693	69	624
FIZIOTERAPEUTSKI TEHNIČAR - Physiotherapeutical technician	SREDNJA - high school	818	85	733
MASER KUPELJAR - Bath massager	SREDNJA - high school	55	7	48
RADIOLOŠKI TEHNIČAR - X-ray technician	VIŠA - junior college	653	324	329
RADIOLOŠKI TEHNIČAR - X-ray technician	SREDNJA - high school	62	18	44
FARMACEUTSKI TEHNIČAR - Pharmaceutical technician	VIŠA - junior college	8	2	6
FARMACEUTSKI TEHNIČAR - Pharmaceutical technician	SREDNJA - high school	901	31	870
ZUBNI TEHNIČAR - Dental technician	VIŠA - junior college	40	10	30
ZUBNI TEHNIČAR - Dental technician	SREDNJA - high school	819	151	668
RADNOTERAPEUTSKI TEHNIČAR - Work therapy technician	VIŠA - junior college	25	5	20
RADNOTERAPEUTSKI TEHNIČAR - Work therapy technician	SREDNJA - high school	9	-	9
DJEČJA NJEGOVATELJICA - Child nurse	SREDNJA - high school	15	-	15
DJEČJA NJEGOVATELJICA - Child nurse	NIŽA - semi-skilled	21	-	21
BABICA - Midwife	NIŽA - semi-skilled	2	-	2
BOLNIČAR - Orderly	NIŽA - semi-skilled	463	168	295
HIGIJENIČAR - Hygienist	NIŽA - semi-skilled	6	5	1
ZUBNI ASISTENT - Dental assistant	NIŽA - semi-skilled	103	4	99
MASER - Massager	NIŽA - semi-skilled	3	-	3
MEDICINSKI LABORANT - Medical laboratory auxiliary	NIŽA - semi-skilled	4	1	3
APOTEKARSKI LABORANT - Pharmaceutical laboratory auxiliary	NIŽA - semi-skilled	15	2	13
	VIŠA - junior college	114	23	91
OSTALI UKUPNO - Others total	SREDNJA - high school	272	30	242
	NIŽA - semi-skilled	101	5	96

Tablica - Table 11/I - nastavak - continuation 1

ORDINACIJE PRIVATNE PRAKSE PO ŽUPANIJAMA, OPĆINAMA I VRSTI DJELATNOSTI NA DAN 31.12.1996. - Private practices by county, community and type of activity, December 31, 1996

OPĆINA	OPĆA MEDICINA	PEDIJA- TRIJA	ŠKOLSKA MEDICINA	MEDICINA RADA	KUĆ.NJEGA I REHAB.	STOMATO- LOGIJA	STOMAT. SPEC.	ZUBOTEH. LABOR.	DERMATO- LOGIJA	FIZIO- TERAPIJA	PNEUMO- FTIZIOLOG	GINEKO- LOGIJA	INTERNA	KIRURGIJA	NEUROPSI- HIJARIJA
COMMUNITY - TOWN COUNTY	General medicine	Pedi- atrics	School health	Occup. health	Home care and rehab.	Stoma- tology	Stomat. dental	Dental tec.lab.	Derma- tology	Physio- therapy	Pneumo- phthisiology	Gyne- cology	Medicine	Surgery	Neuro- psychiatry
	1	2	3	4	5	6	7	8	9	10	11	12	13	14	15
ŽUPANIJA															
KOPRIVN.-KRIŽEVAČKA	5	2		1	1	9		2		1		2			
ĐURĐEVAC	1					1						1			
KOPRIVNICA	1	2		1	1	6		2		1		1			
KRIŽEVCI	2					2									
U gradovima	4	2		1	1	9		2		1		2			
ĐELEKOVEC															
FERDINANDOVAC															
GOLA															
LEGRAD															
SVETI IVAN ŽABNO	1														
VIRJE															
U općinama	1														
ŽUPANIJA															
BJELOVAR.-BILOGORSKA	4				3	10		5				2	1	1	
BJELOVAR	1				2	5		3				1	1		
DARUVAR	3				1	2		2						1	
GAREŠNICA						2						1			
U gradovima	4				3	9		5				2	1	1	
HERCEGOVAC															
VELIKA PISANICA						1									
U općinama						1									
ŽUPANIJA															
PRIMORSKO-GORANSKA	35	2		4	18	132	1	24	3	6		13	9	2	1
BAKAR					1	1		1							
ČRIKVENICA	2					6		1		1			1		
ČABAR						1		1							
DELNICE					2										
KASTAV						3									
KRK						2		1							
MALI LOŠINJ	1					3									
NOVI VINODOLSKI	1					1									
OPATIJA	1					4		2	1						
RAB	4					3		1						1	
RIJEKA	17	2		4	10	95		14	1	5		12	7	1	1
VRBOVSKO					1										
U gradovima	26	2		4	14	119		21	2	6		12	9	1	1
BAŠKA	1					1						1			
ČAVLE					1	1	1							1	
DOBRINJ	1					1									
KLANA						1									
LOVRAN						1									
MALINSKA-DUBAŠNICA	1					1									
MATULJI	1					5		1							
MOŠČENIČKA DRAGA	1														
OMIŠALJ	2														
PUNAT	1														
SKRAD															
VIŠKOVO	1				2	1									
KOSTRENA					1	1		2	1						
U općinama	9				4	13	1	3	1			1		1	
ŽUPANIJA LIČKO-SENJSKA															
NOVALJA						3									
OTOČAC						1									
SENJ						1									
U gradovima						3									
ŽUPANIJA															
VIROVITIČKO-PODRAVSKA	2				2	11		1	1			1			
ORAHOVICA					1	1									
SLATINA	1					2									
VIROVITICA	1					6		1	1			1			
U gradovima	2				1	9		1	1			1			
PITOMAČA					1	2									
U općinama					1	2									

HRVATSKI ZDRAVSTVENO-STATISTIČKI LJETOPIS ZA 1996. GODINU

Tablica - Table 11/I - nastavak - continuation 2

ORDINACIJE PRIVATNE PRAKSE PO ŽUPANIJAMA, OPĆINAMA I VRSTI DJELATNOSTI NA DAN 31.12.1996. - Private practices by county, community and type of activity, December 31, 1996

OPĆINA	OPĆA PEDIJA-MEDICINA	ŠKOLSKA MEDICINA TRIJA	MEDICINA RADA	KUĆ.NJEGA I REHAB.	STOMATO-LOGIJA	STOMAT. SPEC.	ZUBOTEH. LABOR.	DERMATO-LOGIJA	FIZIO-TERAPIJA	PNEUMO-FTIZIOLOG	GINEKO-LOGIJA	INTERNA	KIRURGIJA	NEUROPSIHIJATRIJA	
COMMUNITY - TOWN COUNTY	General medicine	Pedi-atrics	School health	Occup. health	Home care and rehab.	Stoma-tology	Stomat. dental	Dental tec.lab.	Derma-tology	Physio-therapy	Pneumo-phthisiology	Gyne-cology	Medicine	Surgery	Neuro-psychiatry
	1	2	3	4	5	6	7	8	9	10	11	12	13	14	15
ŽUPANIJA															
POŽEŠKO-SLAVONSKA	4				1	15		1				1			
LIPIK						1									
PLETERNICA	1														
POŽEGA	3				1	12						1			
U gradovima	4				1	13						1			
KUTJEVO						2		1							
U općinama						2		1							
ŽUPANIJA															
BRODSKO-POSAVSKA	4	2			2	18		7			1	1			
NOVA GRADIŠKA	1	1				2						1			
SLAVONSKI BROD	3	1			2	16		6			1				
U gradovima	4	2			2	18		6			1	1			
ČERNIK								1							
U općinama								1							
ŽUPANIJA ZADARSKA	15	3				29		6	1	1		4	1		1
BIOGRAD NA MORU						2									
NIN	1					2									
PAG						1									
ZADAR	9	3				21		6	1	1		4	1		1
U gradovima	10	3				26		6	1	1		4	1		1
KALI	1					1									
PAKOŠTANE	1														
PREKO	1					1									
SVETI FILIP I JAKOV	1					1									
VIR	1														
U općinama	5					3									
ŽUPANIJA															
OSJEČKO-BARANJSKA	9				2	23		7				3			
BELIŠĆE	3				1	1									
DONJI MIHOLJAC						4									
ĐAKOVO					1	3									
NAŠICE						1									
OSIJEK	4					10		4				3			
VALPOVO	2					4		2							
U gradovima	9				2	23		6				3			
BIZOVAC								1							
ČEPIN															
PETRIJEVCI															
U općinama								1							
ŽUPANIJA ŠIBENSKO-KNINSKA					1	14		1				1			
ŠIBENIK					1	11		1				1			
VODICE						2									
U gradovima					1	13		1				1			
TIŠNO						1									
U općinama						1									
ŽUPANIJA															
VUKOVARSKO-SRIJEMSKA	2				1	8		2	1	2		3			1
VINKOVCI						7		1	1	2		2			1
ŽUPANJA	1					1		1				1			
U gradovima	1					8		2	1	2		3			1
BOŠNJACI															
GRADIŠTE					1										
GUNJA	1														
U općinama	1				1										
ŽUPANIJA															
SPLITSKO-DALMATINSKA	22	6		2	1	104		24	3		2	7	11		4
HVAR						2									
IMOŠKI						3									
KAŠTELA	1					5		1							
MAKARSKA	1	4				6		1							
OMIŠ	1					3									
SINJ	2				1	5		4					2		1
SOLIN						2			1						
SPLIT	15	2		2		65		18	2		2	6	9		3
STARI GRAD						1									
SUPETAR						2									
TROGIR						4						1			
U gradovima	20	6		2	1	98		24	3		2	7	11		4

Tablica - Table 11/I - nastavak - continuation 3

ORDINACIJE PRIVATNE PRAKSE PO ŽUPANIJAMA, OPĆINAMA I VRSTI DJELATNOSTI NA DAN 31.12.1996. - Private practices by county, community and type of activity, December 31, 1996

OPĆINA	OPĆA MEDICINA	PEDIJATRIJA	ŠKOLSKA MEDICINA	MEDICINA RADA	KUĆ.NJEGA I REHAB.	STOMATOLOGIJA	STOMAT. SPEC.	ZUBOTEH. LABOR.	DERMATOLOGIJA	FIZIO-TERAPIJA	PNEUMOFIZIOLOG	GINEKOLOGIJA	INTERNA	KIRURGIJA	NEUROPSIHIJATRIJA
COMMUNITY - TOWN COUNTY	General medicine	Pediatrics	School health	Occup. health	Home care and rehab.	Stomatology	Stomat. dental	Dental tec.lab.	Dermatology	Physiotherapy	Pneumo-phthisiology	Gynecology	Medicine	Surgery	Neuro-psychiatry
	1	2	3	4	5	6	7	8	9	10	11	12	13	14	15
BRELA						1									
DUGI RAT						1									
PODSTRANA	1					1									
POSTIRA						1									
TRIŠNJ	1					1									
TUČEPI						1									
U općinama	2					6									
ŽUPANIJA ISTARSKA	37	6			10	78		24	3	7		12	5	4	1
BUJE					1	3		1							
BUZET	1					1		1							
LABIN	2					6		3				1			
NOVIGRAD						1		1							
PAZIN	1				1	2				2					
POREČ	5				3	11		4		2		1			
PULA	19	4			2	29		7	2	3		5	3	2	1
ROVINJ	2	2			2	9		2					1	1	
UMAG	3					5		1				3	1	1	
U gradovima	33	6			9	67		20	2	7		10	5	4	1
BRTONIGLA						1		1							
LUPOGLAV						1									
MEDULIN	1				1	2		1				1			
SVETI PETAR U ŠUMI								1							
TINJAN	1					1									
VIŠNJAN						1									
VODNJAN						1		1	1			1			
VRŠAR	2					3									
ŽMINJ						1									
U općinama	4				1	11		4	1			2			
ŽUPANIJA DUBROV.-NERETVANSKA	5				3	28		4		1		2	1		
DUBROVNIK	2				3	18		1				1			
KORČULA	1					1		1							
METKOVIĆ	1					4		1		1		1	1		
OPUZEN						1									
PLOČE						1		1							
U gradovima	4				3	25		4		1		2	1		
BLATO						1									
OREBIĆ						1									
VELA LUKA	1					1									
U općinama	1					3									
ŽUPANIJA MEĐIMURSKA	8	3			5	20		2		1		2	1		
ČAKOVEC	6	3			2	16		1		1		2	1		
MURSKO SREDIŠĆE						1									
PRELOG						17									
U gradovima	6	3			2	17		1		1		2	1		
DONJI KRALJEVEC					1										
DONJI VIDOVEC						1									
KOTORIBA						1									
NEDELIŠĆE	1				1										
PODTUREN								1							
SVETI JURAJ NA BREGU															
SVETI MARTIN NA MURI	1					1									
SVETA MARIJA					1										
ŠENKOVEC						1									
U općinama	2				3	3		1							

Tablica - Table 11/II ORDINACIJE PRIVATNE PRAKSE PO ŽUPANIJAMA, OPĆINAMA I VRSTI DJELATNOSTI NA DAN 31.12.1996. - Private practices by county, community and type of activity, December 31, 1996

OPĆINA	PSIHI- JATRIJA	NEURO- LOGIJA	ORL	OFTALMOLO- LOGIJA	UROLOGIJA	HEMODIJA- LIZA	UZV	ORTOPE- DIJA	RENTGENO- LOGIJA	LABO- RATORIJ	KLINIČKA FARMAK.	LJEKARNE	OSTALO	UKUPNO
COMMUNITY - TOWN COUNTY	Psychiatry	Neurology	ORL	Ophthal- mology	Urology	Hemo- dialysis	Ultra- sound	Ortho- pedics	Radio- logy	Laboratory	Clinical Pharmacology	Pharmacies	Other	Total
	16	17	18	19	20	21	22	23	24	25	26	27	28	29
HRVATSKA - Croatia	30	13	18	35	5		1	9	5	5	1	181	3	2201
GRAD ZAGREB	11	4	9	13	4			7	3	2	1	46	3	720
GRAD ZAGREB	11	4	9	13	4			7	3	2	1	46	3	720
ŽUPANIJA ZAGREBAČKA				1			1					12		109
DUGO SELO														7
IVANIČ-GRAD														3
JASTREBARSKO												2		9
SAMOBOR												2		20
SVETI IVAN ZELINA												1		7
VRBOVEC												1		6
VELIKA GORICA				1			1					3		33
ZAPREŠIĆ												1		13
U gradovima				1			1					10		98
BRČKOVLJANI												1		1
BRDOVEC														3
KLINČA SELA												1		2
PUŠĆA														1
SVETA NEDJELJA														3
BEĐENICA														1
U općinama												2		11
ŽUPANIJA KRAPINSKO-ZAGORSKA	1											2		29
KLANJEC														1
KRAPINA														3
OROSLAVJE												1		3
PREGRADA														1
ZABOK	1													6
ZLATAR														4
U gradovima	1											1		18
BEĐEKOVČINA														3
KONJŠČINA														1
KRAPINSKE TOPLICE														2
MARIJA BISTRICA														1
STUBIČKE TOPLICE														2
VELIKO TRGOVIŠĆE												1		1
KUMROVEC														1
U općinama												1		11
ŽUPANIJA SISAČKO-MOSLAVAČKA												7		45
KUTINA														15
NOVSKA												1		2
PETRINJA												1		3
SISAK												4		20
U gradovima												6		40
POPOVAČA														3
VELIKA LUDINA												1		1
GVOZD														1
U općinama												1		5
ŽUPANIJA KARLOVAČKA				1								4		85
DUGA RESA												1		5
KARLOVAC				1								3		60
OGULIN														16
OZALJ														3
U gradovima				1								4		84
ŽAKANJE														1
U općinama														1
ŽUPANIJA VARAŽDINSKA	2	1		2								9		75
IVANEC												2		7
LUDBREG														5
NOVI MAROF														3
VARAŽDIN	2	1		2								6		50
VARAŽDINSKE TOPLICE														1
U gradovima	2	1		2								8		66
GORNJI KNEGINEC														4
KLENOVNIK												1		1
SVETI ĐURĐ														1
TRNOVEC BARTOLOVEČKI														1
VINICA														2
U općinama												1		9

Tablica - Table 11/II - nastavak - continuation 1

ORDINACIJE PRIVATNE PRAKSE PO ŽUPANIJAMA, OPĆINAMA I VRSTI DJELATNOSTI NA DAN 31.12.1996. - Private practices by county, community and type of activity, December 31, 1996

OPĆINA	PSIHI- JATRIJA	NEURO- LOGIJA	ORL	OFTALMOLO- LOGIJA	UROLOGIJA	HEMODIJA- LIZA	UZV	ORTOPE- DIJA	RENTGENO- LOGIJA	LABO- RATORIJ	KLINIČKA FARMAK.	LJEKARNE	OSTALO	UKUPNO
COMMUNITY - TOWN COUNTY	Psychiatry	Neurology	ORL	Ophthal- mology	Urology	Hemo- dialysis	Ultra- sound	Ortho- pedics	Radio- logy	Laboratory	Clinical Pharmacology	Pharmacies	Other	Total
	16	17	18	19	20	21	22	23	24	25	26	27	28	29
ŽUPANIJA														
KOPRIVN.-KRIŽEVAČKA	1											8		32
ĐURĐEVAC												1		4
KOPRIVNICA	1													16
KRIŽEVCI												2		6
U gradovima	1											3		26
ĐELEKOVEC												1		1
FERDINANDOVAC												1		1
GOLA												1		1
LEGRAD												1		1
SVETI IVAN ŽABNO														1
VIRJE												1		1
U općinama												5		6
ŽUPANIJA														
BJELOVARSKO-BILOGORSKA				1								2		29
BJELOVAR				1										14
DARUVAR												1		10
GAREŠNICA														3
U gradovima				1								1		27
HERCEGOVAC												1		1
VELIKA PISANICA														1
U općinama												1		2
ŽUPANIJA														
PRIMORSKO-GORANSKA	8	2	2	3						1		14		280
BAKAR														3
CRIKVENICA			1									1		13
ČABAR												1		3
DELNICE														2
KASTAV												2		5
KRK														3
MALI LOŠINJ														4
NOVI VINODOLSKI														2
OPATIJA														8
RAB	1											1		11
RIJEKA	7	1	1	2						1		7		188
VRBOVSKO														1
U gradovima	8	1	2	2						1		12		243
BAŠKA														3
ČAVLE														4
DOBRINJ														2
KLANA														1
LOVRAN														1
MALINSKA-DUBAŠNICA														2
MAČULJI			1											8
MOŠČENIČKA DRAGA												1		2
OMIŠALJ				1										3
PUNAT														1
SKRAD												1		1
VIŠKOVO														4
KOSTRENA														5
U općinama		1		1								2		37
ŽUPANIJA LIČKO-SENJSKA														
NOVALJA												1		4
OTOČAC												1		2
SENJ														1
U gradovima												1		4
ŽUPANIJA														
VIROVITIČKO-PODRAVSKA												6		24
ORAHOVICA												1		3
SLATINA												1		4
VIROVITICA												3		13
U gradovima												5		20
PITOMAČA												1		4
U općinama												1		4

Tablica - Table 11/II - nastavak - continuation 2

ORDINACIJE PRIVATNE PRAKSE PO ŽUPANIJAMA, OPĆINAMA I VRSTI DJELATNOSTI NA DAN 31.12.1996. - Private practices by county, community and type of activity, December 31, 1996

OPĆINA	PSIHI- JATRIJA	NEURO- LOGIJA	ORL	OFTALMOLO- LOGIJA	UROLOGIJA	HEMODIJA- LIZA	UZV	ORTOPE- DIJA	RENTGENO- LOGIJA	LABO- RATORIJ	KLINIČKA FARMAK.	LJEKARNE	OSTALO	UKUPNO
COMMUNITY - TOWN COUNTY	Psychiatry	Neurology	ORL	Ophthal- mology	Urology	Hemo- dialysis	Ultra- sound	Ortho- pedics	Radio- logy	Laboratory	Clinical Pharmacology	Pharmacies	Other	Total
	16	17	18	19	20	21	22	23	24	25	26	27	28	29
ŽUPANIJA POŽEŠKO-SLAVONSKA				1								3		26
LIPIK														1
PLETERNICA														1
POŽEGA				1								3		21
U gradovima				1								3		23
KUTJEVO														3
U općinama														3
ŽUPANIJA BRODSKO-POSAVSKA												7		42
NOVA GRADIŠKA												2		7
SLAVONSKI BROT												5		34
U gradovima												7		41
CERNIK														1
U općinama														1
ŽUPANIJA ZADARSKA	1											5		67
BIOGRAD NA MORU														2
NIN														3
PAG														1
ZADAR	1											5		53
U gradovima	1											5		59
KALI														2
PAKOŠTANE														1
PREKO														2
SVETI FILIP I JAKOV														2
VIR														1
U općinama														8
ŽUPANIJA OSJEČKO-BARANJSKA				1								13		58
BELIŠĆE														5
DONJI MIHOLJAC												1		5
ĐAKOVO												2		6
NAŠICE												1		2
OSIJEK				1								6		28
VALPOVO														8
U gradovima				1								10		54
BIZOVAC												1		2
ČEPIN												1		1
PETRIJEVCI												1		1
U općinama												3		4
ŽUPANIJA ŠIBENSKO-KNINSKA	1											4		22
ŠIBENIK	1											4		19
VODICE														2
U gradovima	1											4		21
TIŠNO														1
U općinama														1
ŽUPANIJA VUKOVARSKO-SRIJEMSKA			1				1					5	27	
VINKOVCI												4		18
ŽUPANJA				1				1						6
U gradovima				1				1				4		24
BOŠNJACI												1		1
GRADIŠTE														1
GUNJA														1
U općinama												1		3
ŽUPANIJA SPLITSKO-DALMATINSKA	2	1	3	7					1	1		16		217
HVAR														2
IMOŠKI				1										4
KAŠTELA												1		8
MAKARSKA				1										13
OMIŠ												1		5
SINJ												1		16
SOLIN												1		4
SPLIT	2	1	3	5					1	1		11		148
STARI GRAD														1
SUPETAR														2
TROGIR												1		6
U gradovima	2	1	3	7					1	1		16		209

Tablica - Table 11/II - nastavak - continuation 3

ORDINACIJE PRIVATNE PRAKSE PO ŽUPANIJAMA, OPĆINAMA I VRSTI DJELATNOSTI NA DAN 31.12.1996. - Private practices by county, community and type of activity, December 31, 1996

OPĆINA	PSIHI- JATRIJA	NEURO- LOGIJA	ORL	OFTALMOLO- LOGIJA	UROLOGIJA	HEMODIJA- LIZA	UZV	ORTOPE- DIJA	RENTGENO- LOGIJA	LABO- RATORIJ	KLINIČKA FARMAK.	LJEKARNE	OSTALO	UKUPNO
COMMUNITY - TOWN COUNTY	Psychiatry	Neurology	ORL	Ophthal- mology	Urology	Hemo- dialysis	Ultra- sound	Ortho- pedics	Radio- logy	Laboratory	Clinical Pharmacology	Pharmacies	Other	Total
BRELA	16	17	18	19	20	21	22	23	24	25	26	27	28	29
DUGI RAT														1
PODSTRANA														2
POSTIRA														1
TRIŠNJ														2
TUČEPI														1
U općinama														8
ŽUPANIJA ISTARSKA	3	3	4	3	1			1	1	1		11		215
BUJE														5
BUZET														3
LABIN												1		13
NOVIGRAD														2
PAZIN												1		7
POREČ										1		1		28
PULA	2	1	2	3	1			1	1			6		94
ROVINJ			1											20
UMAG	1	1	1									1		18
U gradovima	3	2	4	3	1			1	1	1		10		190
BRTONIGLA														2
LUPOGLAV														1
MEDULIN			1									1		8
SVETI PETAR U ŠUMI														1
TINJAN														2
VIŠNJAN														1
VODNJAN														4
VRSAR														5
ŽMINJ														1
U općinama		1										1		25
ŽUPANIJA														
DUBROV.-NERETVANSKA		1										1		46
DUBROVNIK			1											26
KORČULA														3
METKOVIĆ														9
OPUZEN														1
PLOČE												1		3
U gradovima			1									1		42
BLATO														1
OREBIĆ														1
VELA LUKA														2
U općinama														4
ŽUPANIJA MEĐIMURSKA		1		1								5		49
ČAKOVEC		1		1								2		36
MURSKO SREDIŠĆE												1		1
PRELOG														1
U gradovima			1	1								3		38
DONJI KRALJEVEC														1
DONJI VIDOVEC												1		1
KOTORIBA														1
NEDELIŠĆE														2
PODTUREN														1
SVETI JURAJ NA BREGU												1		1
SVETI MARTIN NA MURI														2
SVETA MARIJA														1
ŠENKOVEC														1
U općinama												2		11

Tablica - Table 12. DOKTORI MEDICINE U PRIVATNOJ PRAKSI PO SPOLU U HRVATSKOJ NA DAN 31.12.1996. - Croatia's private medical doctors by sex, December 31, 1996

	UKUPNO <i>Total</i>	MUŠKI <i>Male</i>	ŽENSKI <i>Female</i>
DOKTORI MEDICINE - Medical doctors	687	380	307
Od toga - <i>Of this:</i>			
DOKTORI MEDICINE - <i>General practitioners</i>	145	59	86
SPECIJALIZANTI - <i>Specialty trainees</i>	8	4	4
SPECIJALISTI - <i>Specialists</i>	534	317	217

Tablica - Table 13. DOKTORI MEDICINE SPECIJALISTI PO GRANAMA SPECIJALNOSTI U PRIVATNOJ PRAKSI U HRVATSKOJ NA DAN 31.12.1996. - Croatia's private medical doctors by specialty, December 31, 1996

SPECIJALNOST <i>Specialty</i>	Broj <i>No.</i>
OPĆA MEDICINA - <i>General medicine</i>	69
INTERNA MEDICINA - <i>Medicine</i>	62
PNEUMOFIZIOLOGIJA - <i>Pneumophysiology</i>	7
INFEKTOLOGIJA - <i>Infectology</i>	3
NEUROLOGIJA - <i>Neurology</i>	8
PSIHIJARIJA - <i>Psychiatry</i>	22
NEUROPSIHIJARIJA - <i>Neuropsychiatry</i>	22
DERMATOLOGIJA I VENEROLOGIJA - <i>Dermatology and venerology</i>	22 (1)#
PEDIJARIJA - <i>Pediatrics</i>	39 (2)#
OPĆA KIRURGIJA - <i>General surgery</i>	16
MAKSILO-FACIJALNA KIR. - <i>Maxillofacial surgery</i>	3
PLASTIČNA KIRURGIJA - <i>Plastic surgery</i>	1
SPORTSKA MEDICINA - <i>Sports medicine</i>	2
UROLOGIJA - <i>Urology</i>	6
ORTOPEDIJA - <i>Orthopedics</i>	5
OTORINOLARINGOLOGIJA - <i>Otorhinolaryngology</i>	14
OFTALMOLOGIJA - <i>Ophthalmology</i>	35
OPSTETRICIJA I GINEKOLOGIJA - <i>Obstetrics and gynecology</i>	105 (5)#
ANESTEZIOLOGIJA I REANIMACIJA - <i>Anesthesiology and resuscitation</i>	4
RADIOLOGIJA - <i>Radiology</i>	14
RADIOTERAPIJA - <i>Radiotherapy</i>	3
NUKLEARNA MEDICINA - <i>Nuclear medicine</i>	1
FIZIKALNA MEDICINA I REHABILITACIJA - <i>Physical medicine and rehabilitation</i>	23
MEDICINA RADA - <i>Occupational health</i>	34
ŠKOLSKA MEDICINA - <i>School medicine</i>	7
EPIDEMIOLOGIJA - <i>Epidemiology</i>	1
MEDICINSKA MIKROBIOLOGIJA S PARAZITOLOGIJOM - <i>Medical microbiology with parasitology</i>	2
PATOLOŠKA ANATOMIJA - <i>Anatomical pathology</i>	1
MEDIČINSKA CITOLOGIJA - <i>Medical cytology</i>	2
KLINIČKA FARMAKOLOGIJA - <i>Clinical pharmacology</i>	1
UKUPNO - Total	534

 # SPECIJALIZANTI - *On specialty training*

Tablica - Table 14. DOKTORI STOMATOLOGIJE U PRIVATNOJ PRAKSI PO SPOLU U HRVATSKOJ NA DAN 31.12.1996. - Private stomatological practitioners by sex, Croatia, December 31, 1996

	UKUPNO <i>Total</i>	MUŠKI <i>Male</i>	ŽENSKI <i>Female</i>
DOKTORI STOMATOLOGIJE - Stomatologists	1025	489	536
Od toga - <i>Of this:</i>			
DOKTORI STOMATOLOGIJE - Stomatologists	810	381	429
SPECIJALIZANTI - Stomatological specialty trainees	4	1	3
SPECIJALISTI - Stomatology specialists	211	107	104

Tablica - Table 15. DOKTORI STOMATOLOGIJE SPECIJALISTI PO GRANAMA SPECIJALNOSTI U PRIVATNOJ PRAKSI U HRVATSKOJ NA DAN 31.12.1996. - Private stomatological practitioners by specialty, Croatia, December 31, 1996

SPECIJALNOST <i>Specialty</i>	UKUPNO <i>Total</i>	SPECIJALIZANTI <i>On specialty training</i>	SPECIJALISTI <i>Specialists</i>
ORALNA KIRURGIJA - Oral surgery	23	-	23
ORTODONCIJA - Orthodontics	41	-	41
PROTETIKA - Prosthetics	69	3	66
DJEČJA I PREVENTIVNA STOMATOLOGIJA - Children's and preventive stomatology	50	-	50
DENTALNA I ORALNA PATOLOGIJA S PARONDONTOLOGIJOM - Dental and oral pathology with paradontology	32	1	31
UKUPNO - Total	215	4	211

Tablica - Table 16. FARMACEUTI U PRIVATNOJ PRAKSI PO SPOLU U HRVATSKOJ U 1996. GODINI - Pharmacists by sex in private sector, Croatia 1996

	UKUPNO <i>Total</i>	MUŠKI <i>Male</i>	ŽENSKI <i>Female</i>
FARMACEUTI UKUPNO - Pharmacists Total	257	22	235
Od toga - <i>Of this:</i>			
FARMACEUTI - Pharmacists	248	20	228
MEDICINSKI BIOKEMIČARI - Medical biochemists	2	1	1
SPECIJALISTI - Specialists	7	1	6

Tablica - Table 17. FARMACEUTI SPECIJALISTI PO GRANAMA SPECIJALNOSTI U PRIVATNOJ PRAKSI U HRVATSKOJ U 1996. GODINI - Pharmaceutical specialists by specialty in private sector, Croatia 1996

	UKUPNO <i>Total</i>	SPECIJALIZANTI <i>On specialty training</i>	SPECIJALISTI <i>Specialists</i>
MEDICINSKA BIOKEMIJA - Medical biochemistry	1	-	1
SANITARNA KEMIJA - Sanitary chemistry	1	-	1
ISPITIVANJE I KONTROLA LIJEKOVA - Drug testing and control	1	-	1
FARMACEUTSKA TEHNOLOGIJA - Pharmaceutical technology	3	-	3
FARMACEUTSKA INFORMATIKA - Pharmaceutical information science	1	-	1
UKUPNO - Total	7	-	7

Tablica - Table 18. VIŠA, SREDNJA I NIŽA SPREMA U PRIVATNOJ PRAKSI PO SPOLU U HRVATSKOJ U 1996. GODINI - Junior college level, high school education and semi-skilled health workers in private sector by sex, Croatia 1996

	STRUČNA SPREMA <i>Background</i>	UKUPNO <i>Total</i>	MUŠKI <i>Male</i>	ŽENSKI <i>Female</i>
UKUPNO - Grand total	VIŠA - junior college	170	53	117
	SREDNJA - high school	694	126	568
	NIŽA - semi-skilled	9	1	8
UKUPNO ZDRAVSTVENI DJELATNICI - Health workers - total	VIŠA - junior college	169	53	116
	SREDNJA - high school	690	125	565
	NIŽA - semi-skilled	8	1	7
MEDICINSKE SESTRE - TEHNIČARI - UKUPNO <i>- Nurses and technicians - total</i>	VIŠA - junior college	69	1	66
	SREDNJA - high school	342	12	330
DISPANZERSKO-PATRONAŽNI SMJER <i>- Dispensaries and visiting course</i>	VIŠA - junior college	16	1	15
OPĆI SMJER - General course	VIŠA - junior college	41	2	39
OPĆI SMJER - General course	SREDNJA - high school	326	12	314
BOLNIČKI SMJER - Hospitals course	VIŠA - junior college	7	-	7
GINEKOLOŠKO-OPSTETRIČKI SMJER <i>- Gynecology and obstetrics course</i>	VIŠA - junior college	4	-	4
PRIMALJSKI SMJER - Midwifery course	SREDNJA - high school	13	-	13
PEDIJATRIJSKI SMJER - Pediatrics course	VIŠA - junior college	1	-	1
STOMATOLOŠKI SMJER - Stomatology course	SREDNJA - high school	2	-	2
KOZMETIČKI SMJER - Medical cosmetics course	SREDNJA - high school	1	-	1
ZUBAR - Dentist	VIŠA - junior college	52	32	20
ZUBAR - Dentist	SREDNJA - high school	1	1	-
LABORATORIJSKI TEHNIČAR - Laboratory technician	VIŠA - junior college	2	-	2
LABORATORIJSKI TEHNIČAR - Laboratory technician	SREDNJA - high school	8	-	8
FIZIOTERAPEUTSKI TEHNIČAR - Physiotherapeutical technician	VIŠA - junior college	20	4	16
FIZIOTERAPEUTSKI TEHNIČAR - Physiotherapeutical technician	SREDNJA - high school	13	2	11
MASER KUPELJAR - Bath massager	SREDNJA - high school	5	-	5
RADIOLOŠKI TEHNIČAR - X-ray technician	VIŠA - junior college	3	2	1
FARMACEUTSKI TEHNIČAR - Pharmaceutical technician	SREDNJA - high school	63	2	61
ZUBNI TEHNIČAR - Dental technician	VIŠA - junior college	23	12	11
ZUBNI TEHNIČAR - Dental technician	SREDNJA - high school	258	108	150
BABICA - Midwife	NIŽA - semi-skilled	1	-	1
ZUBNI ASISTENT - Dental assistant	NIŽA - semi-skilled	7	1	6
OSTALI UKUPNO - Others total	VIŠA - junior college	1	-	1
OSTALI UKUPNO - Others total	SREDNJA - high school	4	1	3
OSTALI UKUPNO - Others total	NIŽA - semi-skilled	1	-	1

PRIMARNA ZDRAVSTVENA ZAŠTITA: OPĆA MEDICINA, ZDRAVSTVENA ZAŠTITA DOJENČADI I PREDŠKOLSKE DJECE, ZDRAVSTVENA ZAŠTITA ŠKOLSKE DJECE, MLADEŽI I SVEUČILIŠTARACA - Primary Health Service: General Medical Service, Infant and Preschool Health Service and School Health service

Tablica - Table 1. Broj timova, zdravstvenih djelatnika, broj osiguranika u skrbi te broj korisnika zdravstvene zaštite u djelatnosti OPĆE MEDICINE, ZDRAVSTVENE ZAŠTITE DOJENČADI I PREDŠKOLSKE DJECE I ZDRAVSTVENE ZAŠTITE ŠKOLSKE DJECE, MLADEŽI I SVEUČILIŠTARACA po županijama i općinama Hrvatske u 1996. godini - The number of teams, health workers, insurees in care, and the number of persons receiving medical care in 1996 in Croatia from the General Medical Service, Infant and Preschool Child Health Service and the School Health Service by county and community

Županija - grad - općina	Broj timova		Zdravstveni djelatnici							Broj osiguran. u skrbi	Od toga koristilo zdr. zašt.		
	Puno rad. vr.	Djel. r.v.	Doktori medicine	Doktori medicine - specijalisti					VŠS			SSS	NSS
				Opće med.	Pedi- jatri	Škol. med.	Med. rada	Ostali					
	No. teams		Health workers									No. insurees in care	No. insur. receiving care
County, town and community	Full timer	Part timer	Medi- cal doctors	Medical specialists					Jun. coll. ed.	High sch. ed.	Semi skil- led		
HRVATSKA	2679	73	1283	755	240	220	157	30	250	2637	18	4750926	3639748
GRAD ZAGREB	548	9	181	150	68	56	91	3	67	520	2	980963	725568
GRAD ZAGREB	548	9	181	150	68	56	91	3	67	520	2	980963	725568
ZAGREBAČKA ŽUPANIJA	168	4	83	54	16	10	4	1	7	169	1	289644	224503
BRCKOVLJANI	2	0	2	0	0	0	0	0	0	2	0	2813	2801
BRDOVEC	4	0	1	3	0	0	0	0	0	3	1	2192	1524
DUBRAVA	3	0	2	1	0	0	0	0	0	3	0	5254	4423
DUGO SELO	8	0	2	4	1	1	0	0	2	6	0	13012	11699
FARKAŠEVAC	1	0	1	0	0	0	0	0	0	1	0	1648	1129
GRADEC	2	0	1	1	0	0	0	0	0	2	0	3550	3266
IVANIČ-GRAD	9	0	6	1	1	1	0	0	1	8	0	16884	11813
JAKOVLJE	2	0	1	1	0	0	0	0	0	2	0	3740	2659
JASTREBARSKO	9	0	1	4	1	1	2	0	0	8	0	19434	17077
KLINČA SELA	3	0	1	1	0	0	0	1	0	3	0	5250	2979
KLOŠTAR IVANIČ	2	0	2	0	0	0	0	0	0	2	0	3991	3069
KRIŽ	4	0	3	0	1	0	0	0	0	4	0	7825	6278
PISAROVINA	3	0	3	0	0	0	0	0	0	3	0	4942	4012
PRESEKA	1	0	1	0	0	0	0	0	0	1	0	1823	768
RUGVICA	2	0	1	1	0	0	0	0	0	2	0	4499	3686
SAMOBOR	21	2	9	8	3	1	0	0	2	23	0	36313	25029
SVETI IVAN ZELINA	11	0	7	2	1	1	0	0	0	14	0	15521	14346
SVETA NEDJELJA	7	0	3	3	0	0	1	0	0	8	0	13020	9624
VRBOVEC	9	1	3	5	0	0	1	0	0	9	0	17367	14741
KRAŠIĆ	2	0	2	0	0	0	0	0	0	2	0	3166	2534
RAKOVEC	1	0	1	0	0	0	0	0	0	1	0	1575	699
ŽUMBERAK	1	0	1	0	0	0	0	0	0	1	0	1414	1179
VELIKA GORICA	36	1	17	10	5	4	0	0	0	37	0	59843	44432
ZAPREŠIĆ	25	0	12	9	3	1	0	0	2	24	0	44568	34736
KRAPINSKO-ZAGORSKA ŽUPANIJA	82	1	53	15	5	5	2	3	8	74	1	144617	110477
BEDEKOVČINA	6	0	3	1	1	1	0	0	1	5	0	10351	7382
BUDINŠČINA	1	0	1	0	0	0	0	0	0	1	0	2384	1672
DESINIĆ	2	0	2	0	0	0	0	0	0	2	0	3680	2831
DONJA STUBICA	4	0	4	0	0	1	0	0	0	4	0	5777	4605
ĐURMANEC	2	0	2	0	0	0	0	0	0	2	0	4131	2765
GORNJA STUBICA	3	0	3	0	0	0	0	0	0	3	0	6223	4439
HRAŠČINA	1	0	1	0	0	0	0	0	0	1	0	1096	669
HUM NA SUTLI	3	0	1	0	0	0	0	2	0	3	0	5579	4830
KLANJEC	3	0	3	0	0	0	0	0	1	2	0	5949	5266
KONJŠČINA	3	0	1	1	0	1	0	0	1	2	0	5529	4368
KRAPINA	12	1	8	0	2	1	0	1	1	11	0	20845	13437
KRAPINSKE TOPLICE	3	0	1	2	0	0	0	0	1	2	0	6026	4149
LOBOR	2	0	1	1	0	0	0	0	0	2	0	2247	1764
MAČE	1	0	0	1	0	0	0	0	0	1	0	1813	1343
MARIJA BISTRICA	3	0	3	0	0	0	0	0	0	3	0	5398	3877
OROSLAVJE	4	0	2	1	1	0	0	0	1	2	1	7546	5537

Tablica - Table 1. nastavak - continuation 1
Broj timova, zdravstvenih djelatnika, broj osiguranika u skrbi te broj korisnika zdravstvene zaštite u djelatnosti OPĆE MEDICINE, ZDRAVSTVENE ZAŠTITE DOJENČADI I PREDŠKOLSKE DJECE I ZDRAVSTVENE ZAŠTITE ŠKOLSKE DJECE, MLADEŽI I SVEUČILIŠTARACA po županijama i općinama Hrvatske u 1996. godini - The number of teams, health workers, insurees in care, and the number of persons receiving medical care in 1996 in Croatia from the General Medical Service, Infant and Preschool Child Health Service and the School Health Service by county and community

Županija - grad - općina <i>County, town and community</i>	Broj timova <i>No. teams</i>		Zdravstveni djelatnici <i>Health workers</i>									Broj osiguran. u skrbi <i>insurees in care</i>	Od toga koristilo zdr. zašt. <i>No. insur. receiving care</i>	
	Puno rad. vr. <i>Full timer</i>	Djel. r.v. <i>Part timer</i>	Doktori medicine <i>Medi-cal doctors</i>	Doktori medicine - specijalisti <i>Medical specialists</i>						VŠS <i>Jun. coll. ed.</i>	SSS <i>High sch. ed.</i>			NSS <i>Semi lled</i>
				Opće med. <i>Gen. med.</i>	Pedi- atrici <i>Pedi- atrics</i>	Škol. med. <i>Sch. med.</i>	Med. rada <i>Occ. med.</i>	Ostali <i>Others</i>						
PREGRADA	4	0	3	1	0	0	0	0	0	0	4	0	7525	7077
RADOBOJ	1	0	1	0	0	0	0	0	0	0	1	0	1755	1371
STUBIČKE TOPLICE	2	0	2	0	0	0	0	0	0	0	2	0	2980	2084
SVETI KRIŽ ZAČRETJE	3	0	2	1	0	0	0	0	0	1	3	0	5914	4594
TUHELJ	3	0	3	0	0	0	0	0	0	0	3	0	5812	5059
VELIKO TRGOVIŠĆE	3	0	1	2	0	0	0	0	0	1	2	0	5178	3914
ZABOK	6	0	2	2	1	0	1	0	0	0	6	0	10201	8719
ZLATAR	5	0	2	1	0	1	1	0	0	0	5	0	7563	6734
ZLATAR-BISTRICA	2	0	1	1	0	0	0	0	0	0	2	0	3115	1991
SISAČKO-MOSLAVAČKA ŽUPANIJA	106	1	55	29	7	8	7	0	7	108	0	197634	138372	
DVOR	2	0	1	0	0	0	1	0	0	0	3	0	2745	2534
GLINA	3	0	2	1	0	0	0	0	0	1	3	0	11996	5308
HRVATSKA KOSTAJNICA	4	0	3	0	0	0	0	1	0	1	5	0	7715	4318
KUTINA	14	0	9	1	1	2	1	0	0	2	12	0	28084	22361
LEKENIK	3	0	0	3	0	0	0	0	0	0	4	0	5417	3975
LIPOVLJANI	3	0	3	0	0	0	0	0	0	0	3	0	7486	4595
MARTINSKA VES	1	0	0	1	0	0	0	0	0	0	1	0	2380	1273
NOVSKA	9	1	6	1	0	1	1	0	0	1	8	0	17893	12725
PETRINJA	15	0	8	4	2	1	0	0	0	0	14	0	15814	14010
POPOVAČA	8	0	7	1	0	0	0	0	0	0	8	0	11923	9449
SISAK	36	0	10	15	4	4	3	0	0	1	38	0	73149	48580
SUNJA	2	0	1	1	0	0	0	0	0	0	2	0	4000	2846
TOPUSKO	2	0	2	0	0	0	0	0	0	0	3	0	3000	1973
VELIKA LUDINA	2	0	1	1	0	0	0	0	0	0	2	0	3032	2625
GVOZD	2	0	2	0	0	0	0	0	0	1	2	0	3000	1800
KARLOVAČKA ŽUPANIJA	89	2	49	25	6	7	3	1	8	85	1	166706	119807	
BARILOVIĆ	1	0	1	0	0	0	0	0	0	0	1	0	2016	1409
BOSILJEVO	0	1	0	0	0	0	0	0	0	0	1	0	780	635
DRAGANIĆ	1	0	1	0	0	0	0	0	0	1	0	0	1752	1197
DUGA RESA	10	0	6	1	1	2	0	0	0	0	10	0	21633	14852
GENERALSKI STOL	1	0	1	0	0	0	0	0	0	0	1	0	1716	1267
JOSIPDOL	2	0	1	1	0	0	0	0	0	0	2	0	3258	2971
KARLOVAC	47	1	22	16	5	3	2	1	0	3	46	0	88053	65227
KRNJAK	1	0	1	0	0	0	0	0	0	0	1	0	1556	947
NETRETIĆ	1	0	1	0	0	0	0	0	0	0	1	0	2546	1300
OGULIN	12	0	6	4	0	2	0	0	0	4	9	1	17924	15283
OZALJ	6	0	4	1	0	0	1	0	0	0	6	0	11414	5315
PLAŠKI	1	0	0	1	0	0	0	0	0	0	1	0	1431	1297
SLUNJ	3	0	3	0	0	0	0	0	0	0	3	0	5100	4508
VOJNIĆ	1	0	1	0	0	0	0	0	0	0	1	0	3743	1970
ŽAKANJE	2	0	1	1	0	0	0	0	0	0	2	0	3784	1629
VARAŽDINSKA ŽUPANIJA	101	3	43	33	9	6	7	3	9	110	1	189307	145903	
BEDNJA	2	0	1	1	0	0	0	0	0	0	2	0	4180	3539
BERETINEC	1	0	1	0	0	0	0	0	0	0	1	0	2112	1688
BREZNICA	3	1	3	0	0	0	0	0	0	1	2	0	5896	4955
CESTICA	2	0	1	1	0	0	0	0	0	0	2	0	4885	3906
DONJA VOČA	1	0	1	0	0	0	0	0	0	0	1	0	2117	1534
GORNJI KNĚGINEC	1	0	1	0	0	0	0	0	0	0	1	0	3335	2666
IVANEC	9	1	3	4	1	1	0	0	0	0	11	0	17708	13043
JALŽABET	2	0	1	1	0	0	0	0	0	1	1	0	3254	2602
KLENOVNIK	1	0	1	0	0	0	0	0	0	0	1	0	2021	1723
LEPOGLAVA	5	0	2	2	0	0	0	1	0	0	6	0	9590	7023
LUDBREG	11	0	5	5	1	0	0	0	0	0	16	0	21994	13072
LJUBEŠĆICA	1	0	1	0	0	0	0	0	0	0	1	0	2034	1447

Tablica - Table 1. nastavak - continuation 2
Broj timova, zdravstvenih djelatnika, broj osiguranika u skrbi te broj korisnika zdravstvene zaštite u djelatnosti OPĆE MEDICINE, ZDRAVSTVENE ZAŠTITE DOJENČADI I PREDŠKOLSKE DJECE I ZDRAVSTVENE ZAŠTITE ŠKOLSKE DJECE, MLADEŽI I SVEUČILIŠTARACA po županijama i općinama Hrvatske u 1996. godini - The number of teams, health workers, insurees in care, and the number of persons receiving medical care in 1996 in Croatia from the General Medical Service, Infant and Preschool Child Health Service and the School Health Service by county and community

Županija - grad - općina <i>County, town and community</i>	Broj timova		Zdravstveni djelatnici									Broj osiguran. u skrbi <i>insurees in care</i>	Od toga koristilo zdr. zašt. <i>No. receiving care</i>	
	Puno rad. vr.	Djel. r.v.	Doktori medicine	Doktori medicine - specijalisti						VŠS	SSS			NSS
				Opće med.	Pedi- jatri	Škol. med.	Med. rada	Ostali	VŠS					
	<i>No. teams</i>		<i>Health workers</i>											
<i>Full timer</i>	<i>Part timer</i>	<i>Medi- cal doctors</i>	<i>Gen. med.</i>	<i>Pedi- atrics</i>	<i>Sch. med.</i>	<i>Occ. med.</i>	<i>Others</i>	<i>Jun. coll. ed.</i>	<i>High sch. ed.</i>	<i>Semi- lled</i>	<i>No. in care</i>	<i>No. insur. receiving care</i>		
MARUŠEVEC	2	0	1	1	0	0	0	0	0	2	0	4949	4168	
NOVI MAROF	9	0	4	2	2	1	0	0	1	8	0	16080	13110	
PETRIJANEC	2	0	1	1	0	0	0	0	1	2	0	3776	3018	
SRAČINEC	2	0	2	0	0	0	0	0	1	2	0	3908	3124	
SVETI ILIJA	2	0	2	0	0	0	0	0	0	2	0	3234	2585	
VARAŽDIN	37	0	8	11	5	4	7	2	4	41	1	62768	50743	
VARAŽDINSKE TOPLICE	3	1	2	1	0	0	0	0	0	3	0	6500	4686	
VIDOVEC	2	0	0	2	0	0	0	0	0	2	0	4401	3520	
VINICA	3	0	2	1	0	0	0	0	0	3	0	4565	3751	
KOPRIVNIČKO-KRIŽEVAČKA ŽUPANIJA	58	0	29	16	6	5	3	1	6	63	3	136507	110464	
DRNJE	1	0	0	1	0	0	0	0	0	1	0	2255	1576	
ĐELEKOVEC	1	0	0	1	0	0	0	0	0	1	0	2150	1398	
ĐURĐEVAC	6	0	2	3	1	0	0	1	1	5	0	11898	13563	
FERDINANDOVAC	1	0	0	1	0	0	0	0	0	1	0	3435	1596	
GOLA	1	0	0	1	0	0	0	0	0	1	0	3052	2795	
HLEBINE	1	0	1	0	0	0	0	0	0	1	0	2600	1542	
KLOŠTAR PODRAVSKI	2	0	2	0	0	0	0	0	0	2	0	5771	4531	
KOPRIVNIČA	16	0	5	4	3	3	2	0	4	21	0	44451	36801	
KOPRIVNIČKI BREGI	1	0	1	0	0	0	0	0	0	1	0	2334	1230	
KRIŽEVCI	14	0	7	2	2	2	1	0	1	15	0	28274	23121	
LEGRAD	1	0	1	0	0	0	0	0	0	1	0	2404	2154	
MOLVE	1	0	0	1	0	0	0	0	0	1	1	2190	1497	
NOVIGRAD PODRAVSKI	1	0	1	0	0	0	0	0	0	1	0	2474	2214	
RASINJA	1	0	1	0	0	0	0	0	0	1	1	2550	1651	
SOKOLOVAC	1	0	1	0	0	0	0	0	0	1	0	2259	1716	
SVETI IVAN ŽABNO	3	0	2	1	0	0	0	0	0	3	1	5627	4351	
SVETI PETAR OREHOVEC	4	0	3	1	0	0	0	0	0	4	0	8611	6218	
VIRJE	2	0	2	0	0	0	0	0	0	2	0	4172	2510	
BJELOVARSKO-BILOGORSKA ŽUPANIJA	78	2	49	17	6	5	0	1	1	78	0	145568	122254	
BEREK	1	0	1	0	0	0	0	0	0	1	0	1149	696	
BJELOVAR	27	0	11	9	4	3	0	0	0	27	0	47706	43825	
ČAZMA	6	0	2	2	1	1	0	0	0	6	0	10312	8054	
DARUVAR	9	1	8	0	0	1	0	0	0	9	0	18712	14281	
DEŽANOVAC	1	0	1	0	0	0	0	0	0	1	0	1712	1322	
ĐULOVAC	1	0	1	0	0	0	0	0	0	1	0	2179	1419	
GAREŠNICA	8	1	5	2	1	0	0	0	0	8	0	16422	13254	
GRUBIŠNO POLJE	5	0	4	1	0	0	0	0	1	5	0	11155	10340	
HERCEGOVAC	2	0	2	0	0	0	0	0	0	2	0	3914	2828	
IVANSKA	2	0	2	0	0	0	0	0	0	2	0	3477	2921	
KAPELA	1	0	0	1	0	0	0	0	0	1	0	1571	1132	
KONČANIČA	1	0	1	0	0	0	0	0	0	1	0	2119	1758	
NOVA RAČA	4	0	3	0	0	0	0	1	0	4	0	6876	5347	
ROVIŠĆE	3	0	3	0	0	0	0	0	0	3	0	4762	4215	
SIRAČ	1	0	1	0	0	0	0	0	0	1	0	1770	1372	
ŠTEFANJE	1	0	0	1	0	0	0	0	0	1	0	1718	1374	
VELIKA PISANICA	1	0	1	0	0	0	0	0	0	1	0	1949	1773	
VELIKI GRĐEVAC	2	0	2	0	0	0	0	0	0	2	0	4462	3721	
VELIKO TROJSTVO	2	0	1	1	0	0	0	0	0	2	0	3603	2622	
PRIMORSKO-GORANSKA ŽUPANIJA	243	12	103	83	22	21	14	1	57	230	2	348010	284216	
BAKAR	5	1	3	2	0	0	0	0	0	6	0	6273	5440	
BAŠKA	1	0	1	0	0	0	0	0	0	1	0	1409	512	

Tablica - Table 1. nastavak - continuation 3
Broj timova, zdravstvenih djelatnika, broj osiguranika u skrbi te broj korisnika zdravstvene zaštite u djelatnosti OPĆE MEDICINE, ZDRAVSTVENE ZAŠTITE DOJENČADI I PREDŠKOLSKE DJECE I ZDRAVSTVENE ZAŠTITE ŠKOLSKE DJECE, MLADEŽI I SVEUČILIŠTARACA po županijama i općinama Hrvatske u 1996. godini - The number of teams, health workers, insurees in care, and the number of persons receiving medical care in 1996 in Croatia from the General Medical Service, Infant and Preschool Child Health Service and the School Health Service by county and community

Županija - grad - općina <i>County, town and community</i>	Broj timova		Zdravstveni djelatnici									Broj osiguran. u skrbi <i>No. insurees in care</i>	Od toga koristilo zdr. zašt. <i>No. insur. receiving care</i>
	Puno rad. vr.	Djel. r.v.	Doktori medicine	Doktori medicine - specijalisti					VŠS	SSS	NSS		
				Opće med.	Pedi- jatri	Škol. med.	Med. rada	Ostali					
	<i>No. teams</i>		<i>Health workers</i>										
<i>Full timer</i>	<i>Part timer</i>	<i>Medi- cal doctors</i>	<i>Gen. med.</i>	<i>Pedi- atrics</i>	<i>Sch. med.</i>	<i>Occ. med.</i>	<i>Others</i>	<i>Jun. coll. ed.</i>	<i>High sch. ed.</i>	<i>Semi- lled</i>			
BROD MORAVICE	1	0	1	0	0	0	0	0	0	1	0	1111	1046
CRES	2	0	2	0	0	0	0	0	1	4	0	2977	2379
ČRIKVENICA	7	1	2	4	1	0	0	0	0	7	0	13321	10858
ČABAR	3	0	1	1	0	0	1	0	0	4	0	4488	2880
ČAVLE	4	0	0	2	1	1	0	0	0	4	0	5096	4140
DELNICE	3	2	1	2	0	0	0	0	0	3	0	6983	5542
DOBRINJ	2	0	2	0	0	0	0	0	1	1	0	1957	1614
FUŽINE	1	0	1	0	0	0	0	0	0	1	0	2014	1978
JELENJJE	2	2	1	1	0	1	0	0	0	3	0	3755	3403
KASTAV	4	0	2	1	0	1	0	0	0	4	0	5171	4788
KLANA	1	0	0	1	0	0	0	0	0	1	0	1750	1586
KRALJEVICA	4	0	1	2	1	0	0	0	2	3	0	4889	4563
KRK	6	0	5	0	0	1	0	0	0	5	0	6366	4627
LOKVE	1	0	1	0	0	0	0	0	0	1	0	1163	1161
LOVRAN	4	0	1	3	0	0	0	0	0	4	0	6276	3503
MALI LOŠINJ	6	0	3	3	0	0	0	0	0	7	1	12944	10261
MALINSKA - DUBAŠNICA	2	0	2	0	0	0	0	0	0	2	0	3203	2521
MAČULJI	6	0	1	3	1	1	0	0	3	3	0	9927	8216
MOŠČENIČKA DRAGA	1	0	0	1	0	0	0	0	0	1	0	1650	1322
MRKOPALJ	1	0	1	0	0	0	0	0	0	1	0	1445	1390
NOVI VINODOLSKI	4	0	4	0	0	0	0	0	0	4	0	5754	4933
OMIŠALJ	2	0	0	2	0	0	0	0	0	3	0	3591	2592
OPATIJA	9	0	2	5	1	1	0	0	0	10	0	15072	8104
PUNAT	2	0	1	0	0	0	1	0	0	2	0	2291	2231
RAB	7	0	5	1	1	0	0	0	1	11	1	9731	7433
RAVNA GORA	1	0	0	1	0	0	0	0	1	0	0	2612	2194
RIJEKA	139	1	52	44	16	15	11	1	47	117	0	182318	155121
SKRAD	1	0	1	0	0	0	0	0	1	0	0	1732	1104
VINODOLSKA	1	2	0	0	0	0	1	0	0	3	0	1629	918
VIŠKOVO	3	1	2	1	0	0	0	0	0	4	0	5491	4158
VRBNIK	1	0	1	0	0	0	0	0	0	1	0	1071	1006
VRBOVSKO	4	1	2	2	0	0	0	0	0	5	0	7380	5751
KOSTRENA	2	1	1	1	0	0	0	0	0	3	0	5170	4941
LIČKO-SENJSKA ŽUPANIJA	24	2	12	6	3	2	1	0	3	26	0	53830	40235
BRINJE	2	0	1	1	0	0	0	0	0	2	0	5100	3700
GOSPIĆ	6	0	2	2	1	1	0	0	1	5	0	13288	8363
KARLOBAG	1	0	0	0	0	1	0	0	1	1	0	1540	1255
OTOČAC	7	0	4	1	1	0	1	0	0	9	0	15305	10261
PERUŠIĆ	2	1	2	0	0	0	0	0	1	2	0	5108	4893
SENJ	5	1	2	2	1	0	0	0	0	6	0	9487	7761
UDBINA	1	0	1	0	0	0	0	0	0	1	0	4002	4002
VIROVITIČKO-PODRAVSKA ŽUPANIJA	53	7	31	13	4	4	0	0	2	60	0	100852	78716
CRNAC	1	0	1	0	0	0	0	0	0	1	0	2041	1689
ČAČINCI	2	0	2	0	0	0	0	0	0	2	0	4012	3217
ČAĐAVICA	1	0	1	0	0	0	0	0	0	1	0	2546	2183
GRADINA	3	0	2	1	0	0	0	0	0	3	0	5303	3907
LUKAČ	2	0	2	0	0	0	0	0	0	2	0	3944	2701
MIKLEUŠ	1	0	1	0	0	0	0	0	0	1	0	1670	1470
NOVA BUKOVICA	0	1	0	0	0	0	0	0	0	1	0	815	722
ORAHOVICA	5	0	2	1	1	1	0	0	0	6	0	6869	5300
PITOMAČA	5	0	5	0	0	0	0	0	0	5	0	10331	7737
SLATINA	11	3	5	3	2	1	0	0	1	17	0	21085	18125
SOPJE	1	0	1	0	0	0	0	0	0	1	0	1559	1040

Tablica - Table 1. nastavak - continuation 4
Broj timova, zdravstvenih djelatnika, broj osiguranika u skrbi te broj korisnika zdravstvene zaštite u djelatnosti OPĆE MEDICINE, ZDRAVSTVENE ZAŠTITE DOJENČADI I PREDŠKOLSKE DJECE I ZDRAVSTVENE ZAŠTITE ŠKOLSKE DJECE, MLADEŽI I SVEUČILIŠTARACA po županijama i općinama Hrvatske u 1996. godini - The number of teams, health workers, insurees in care, and the number of persons receiving medical care in 1996 in Croatia from the General Medical Service, Infant and Preschool Child Health Service and the School Health Service by county and community

Županija - grad - općina <i>County, town and community</i>	Broj timova <i>No. teams</i>			Zdravstveni djelatnici <i>Health workers</i>							Broj osiguran. u skrbi <i>insurees in care</i>	Od toga koristilo zdr. zašt. <i>No. insur. receiving care</i>	
	Puno rad. vr. <i>Full timer</i>	Djel. r.v. <i>Part timer</i>	Doktori medicine <i>Medical doctors</i>	Doktori medicine - specijalisti <i>Medical specialists</i>					VŠS <i>Jun. coll. ed.</i>	SSS <i>High sch. ed.</i>			NSS <i>Semi skilled</i>
				Opće med. <i>Gen. med.</i>	Pedi-atrici <i>Pedi- atrics</i>	Škol. med. <i>Sch. med.</i>	Med. rada <i>Occ. med.</i>	Ostali <i>Others</i>					
ŠUHOPOLJE	4	1	4	0	0	0	0	0	0	4	0	7979	5976
ŠPIŠIĆ BUKOVICA	2	0	2	0	0	0	0	0	0	3	0	6029	3576
VIROVITICA	13	2	2	7	1	2	0	0	1	11	0	22319	17699
VOČIN	1	0	1	0	0	0	0	0	0	1	0	2400	2215
ZDENCI	1	0	0	1	0	0	0	0	0	1	0	1950	1159
POŽEŠKO-SLAVONSKA ŽUPANIJA	40	1	21	12	3	1	3	0	0	43	1	85182	63461
BRESTOVAC	1	0	1	0	0	0	0	0	0	1	0	2450	1433
ČAGLIN	2	0	1	1	0	0	0	0	0	2	0	2423	1917
JAKŠIĆ	1	0	1	0	0	0	0	0	0	1	1	1842	1314
KUTJEVO	3	0	3	0	0	0	0	0	0	3	0	6826	5139
LIPIK	2	0	1	1	0	0	0	0	0	2	0	6200	5241
PAKRAC	6	0	3	1	1	0	1	0	0	10	0	14800	12782
PLETERNICA	4	0	2	2	0	0	0	0	0	4	0	11046	8361
POŽEGA	17	1	8	5	2	1	2	0	0	17	0	32676	21628
VELIKA	4	0	1	2	0	0	0	0	0	3	0	6919	5646
BRODSKO-POSAVSKA ŽUPANIJA	73	10	33	26	5	6	2	1	2	73	0	198156	102468
BEBRINA	1	0	1	0	0	0	0	0	0	1	0	3607	1790
BRODSKI STUPNIK	1	0	1	0	0	0	0	0	0	1	0	4104	2207
DAVOR	1	0	1	0	0	0	0	0	0	1	0	2284	1026
DONJI ANDRIJEVI	2	0	1	1	0	0	0	0	0	2	0	4211	2046
GARČIN	3	0	1	2	0	0	0	0	0	3	0	6525	3290
GUNDINCI	1	0	0	1	0	0	0	0	0	1	0	2315	1233
NOVA GRADIŠKA	13	4	6	4	1	1	1	0	1	12	0	28700	16115
NOVA KAPELA	2	0	2	0	0	0	0	0	0	2	0	4674	2749
OKUČANI	2	1	1	1	0	0	0	0	1	2	0	4418	3182
OPRISAVCI	1	1	0	1	0	0	0	0	0	1	0	3648	1891
ORIOVAC	3	1	2	1	0	0	0	0	0	4	0	7479	3993
PODCRKAVLJE	1	0	1	0	0	0	0	0	0	1	0	3987	1953
SIBINJ	2	0	1	1	0	0	0	0	0	2	0	6710	3321
SLAVONSKI BROD	32	2	8	13	4	5	1	1	0	32	0	94757	47963
SLAVONSKI ŠAMAC	2	0	2	0	0	0	0	0	0	2	0	5758	2777
STARO PETROVO SELO	3	0	3	0	0	0	0	0	0	3	0	6735	2902
VELIKA KOPANICA	2	0	1	1	0	0	0	0	0	2	0	4129	2009
VRPOLJE	1	1	1	0	0	0	0	0	0	1	0	4115	2021
ZADARSKA ŽUPANIJA	103	1	54	35	3	8	0	3	5	104	0	162400	130391
BENKOVAC	5	0	4	1	0	0	0	0	1	6	0	4430	3819
BIBINJE	2	0	1	1	0	0	0	0	0	2	0	2810	2473
BIOGRAD NA MORU	6	0	4	1	0	1	0	0	1	6	0	12357	8954
GRAČAC	1	0	0	1	0	0	0	0	0	1	0	3281	3281
KALI	2	0	2	0	0	0	0	0	0	2	0	2635	2152
NIN	6	0	5	1	0	0	0	0	0	6	0	7885	7030
OBROVAC	2	1	1	0	0	0	0	1	0	1	0	1438	1438
PAG	7	0	4	2	0	0	0	1	1	9	0	8831	6050
PAKOŠTANE	1	0	1	0	0	0	0	0	0	1	0	2165	1523
PAŠMAN	1	0	0	1	0	0	0	0	0	1	0	1783	1109
POLIČNIK	1	0	1	0	0	0	0	0	0	1	0	1310	845
POSEDARJE	1	0	1	0	0	0	0	0	0	1	0	2074	1754
PREKO	3	0	2	1	0	0	0	0	0	3	0	3846	2723
RAŽANAC	1	0	0	1	0	0	0	0	0	1	0	2290	2060
SALI	2	0	1	1	0	0	0	0	0	3	0	1619	1474
STANKOVCI	1	0	0	1	0	0	0	0	0	2	0	2000	1819
STARIGRAD	1	0	1	0	0	0	0	0	0	1	0	2330	1412
SV. FILIP I JAKOV	1	0	1	0	0	0	0	0	0	1	0	2017	1367
ZADAR	58	0	25	23	3	7	0	0	2	55	0	95979	78006
ZEMUNIK DONJI	1	0	0	0	0	0	0	1	0	1	0	1320	1102

Tablica - Table 1. nastavak - continuation 5
Broj timova, zdravstvenih djelatnika, broj osiguranika u skrbi te broj korisnika zdravstvene zaštite u djelatnosti OPĆE MEDICINE, ZDRAVSTVENE ZAŠTITE DOJENČADI I PREDŠKOLSKE DJECE I ZDRAVSTVENE ZAŠTITE ŠKOLSKE DJECE, MLADEŽI I SVEUČILIŠTARACA po županijama i općinama Hrvatske u 1996. godini - The number of teams, health workers, insurees in care, and the number of persons receiving medical care in 1996 in Croatia from the General Medical Service, Infant and Preschool Child Health Service and the School Health Service by county and community

Županija - grad - općina County, town and community	Broj timova		Zdravstveni djelatnici									Broj osiguran. u skrbi	Od toga koristilo zdr. zašt.	
	Puno rad. vr.	Djel. r.v.	Doktori medicine	Doktori medicine - specijalisti						VŠS	SSS			NSS
				Opće med.	Pedi- jatri	Škol. med.	Med. rada	Ostali						
	No. teams		Health workers											No. insurees in care
Full timer	Part timer	Medi- cal doctors	Medical specialists				Jun. coll. ed.	High sch. ed.	Semi- lled					
OSJEČKO-BARANJSKA ŽUPANIJA	189	1	106	46	14	14	6	3	12	184	0	343282	264876	
ANTUNOVAC	1	0	1	0	0	0	0	0	0	1	0	1923	1580	
BELI MANASTIR	7	0	5	0	1	0	0	1	0	9	0	14179	9443	
BELIŠĆE	8	0	6	0	0	1	1	0	0	8	0	12719	8387	
BIZOVAC	2	0	2	0	0	0	0	0	0	2	0	4201	3005	
ČEPIN	8	0	6	2	0	0	0	0	0	8	0	14268	11586	
DONJI MIHOLJAC	8	0	4	0	2	1	1	0	0	8	0	14974	10640	
DRENJE	2	0	2	0	0	0	0	0	0	2	0	3238	2462	
ĐAKOVO	25	0	13	7	2	2	1	0	0	24	0	39526	33280	
ĐURĐENOVAC	4	0	1	1	0	1	0	1	0	0	0	8023	5648	
FERIČANCI	1	0	1	0	0	0	0	0	0	1	0	2500	1983	
GORJANI	1	0	1	0	0	0	0	0	0	1	0	1596	1281	
KOŠKA	2	0	2	0	0	0	0	0	0	2	0	5095	3801	
LEVANJSKA VAROŠ	1	0	1	0	0	0	0	0	0	1	0	1129	1027	
MARIJANCI	1	0	1	0	0	0	0	0	0	1	0	2550	1381	
NAŠICE	11	0	7	2	1	1	0	0	1	10	0	20924	15044	
OSIJEK	84	0	37	29	7	7	3	1	11	79	0	152638	121019	
PETRIJEVCI	1	0	0	1	0	0	0	0	0	1	0	2540	1247	
PODGORAČ	1	1	0	1	0	0	0	0	0	2	0	4933	3812	
PUNITOVCI	1	0	1	0	0	0	0	0	0	1	0	1925	1416	
SEMELJCI	3	0	3	0	0	0	0	0	0	3	0	5343	3830	
STRIZIVOJNA	1	0	1	0	0	0	0	0	0	1	0	2741	2237	
TRNAVA	1	0	1	0	0	0	0	0	0	1	0	1618	1456	
VALPOVO	11	0	6	3	1	1	0	0	0	14	0	15351	12763	
VILJEVO	1	0	1	0	0	0	0	0	0	1	0	1889	1482	
VUKA	2	0	2	0	0	0	0	0	0	2	0	4782	3569	
MAGADENOVAC	1	0	1	0	0	0	0	0	0	1	0	2677	1497	
ŠIBENSKO-KNINSKA ŽUPANIJA	67	0	43	16	3	4	0	1	4	80	0	115574	104251	
DRNIŠ	6	0	5	0	0	0	0	1	0	9	0	10407	8600	
KNIN	6	0	5	1	0	0	0	0	1	6	0	12844	8834	
PROMINA	1	0	0	1	0	0	0	0	0	1	0	1100	649	
PRIMOŠTEN	4	0	3	1	0	0	0	0	0	4	0	5834	5134	
RUŽIĆ	1	0	1	0	0	0	0	0	0	1	0	1300	637	
SKRADIN	1	0	1	0	0	0	0	0	0	1	0	1792	1702	
ŠIBENIK	37	0	18	12	3	4	0	0	3	47	0	63295	61808	
TISNO	4	0	3	1	0	0	0	0	0	4	0	6857	6470	
UNEŠIĆ	2	0	2	0	0	0	0	0	0	2	0	3629	2433	
VODICE	5	0	5	0	0	0	0	0	0	5	0	8516	7984	
VUKOVARSKO-SRIJEMSKA ŽUPANIJA	58	3	35	14	2	4	3	0	5	66	1	125012	106979	
ANDRIJAŠEVCI	2	0	1	1	0	0	0	0	0	2	0	3443	2618	
BABINA GREDA	2	0	1	1	0	0	0	0	0	3	0	5100	3577	
BOŠNJACI	2	0	2	0	0	0	0	0	0	3	0	4708	3773	
CERNA	2	0	2	0	0	0	0	0	1	2	1	4423	4215	
DRENOVCI	3	0	3	0	0	0	0	0	0	3	0	5557	4843	
GRADIŠTE	1	0	1	0	0	0	0	0	0	1	0	2628	1927	
GUNJA	2	0	2	0	0	0	0	0	0	2	0	4870	4260	
IVANKOVO	3	0	3	0	0	0	0	0	0	4	0	7675	6539	
JARMINA	1	0	1	0	0	0	0	0	0	1	0	2545	1620	
NUŠTAR	1	0	1	0	0	0	0	0	0	1	0	3017	2629	
STARI MIKANOVCI	2	0	0	2	0	0	0	0	0	2	0	4672	3859	
VINKOVCI	22	3	8	8	0	3	3	0	4	31	0	40150	36603	
VRBANJA	2	0	2	0	0	0	0	0	0	2	0	5846	4384	

Tablica - Table 1. nastavak - continuation 6
Broj timova, zdravstvenih djelatnika, broj osiguranika u skrbi te broj korisnika zdravstvene zaštite u djelatnosti OPĆE MEDICINE, ZDRAVSTVENE ZAŠTITE DOJENČADI I PREDŠKOLSKE DJECE I ZDRAVSTVENE ZAŠTITE ŠKOLSKE DJECE, MLADEŽI I SVEUČILIŠTARACA po županijama i općinama Hrvatske u 1996. godini - The number of teams, health workers, insurees in care, and the number of persons receiving medical care in 1996 in Croatia from the General Medical Service, Infant and Preschool Child Health Service and the School Health Service by county and community

Županija - grad - općina	Broj timova		Zdravstveni djelatnici									Broj osiguran. u skrbi	Od toga koristilo zdr. zašt.	
	Puno rad. vr.	Djel. r.v.	Doktori medicine	Doktori medicine - specijalisti						VŠS	SSS			NSS
				Opće med.	Pedi- jatri	Škol. med.	Med. rada	Ostali	VŠS					
No. teams		Health workers									No. insurees in care	No. insur. receiving care		
County, town and community	Full timer	Part timer	Medi- cal doctors	Gen. med.	Pedi- atrics	Sch. med.	Occ. med.	Others	Jun. coll. ed.	High sch. ed.	Semi- lled	No. insurees in care	No. insur. receiving care	
ŽUPANIJA	9	0	6	0	2	1	0	0	0	9	0	19623	16595	
OTOK (VINKOVCI)	4	0	2	2	0	0	0	0	0	0	0	10755	9537	
SPLITSKO-DALMATINSKA	314	6	164	72	39	32	4	3	37	289	4	497905	409119	
BAŠKA VODA	2	0	1	1	0	0	0	0	0	2	0	2689	2367	
BOL	2	0	2	0	0	0	0	0	0	2	0	1635	1295	
DICMO	1	0	1	0	0	0	0	0	0	1	0	2162	1775	
MUĆ	3	0	3	0	0	0	0	0	0	3	0	4491	3640	
DUGI RAT	4	0	3	1	0	0	0	0	0	4	0	7038	4374	
GRADAC	2	1	2	0	0	0	0	0	0	3	0	3063	1593	
HVAR	5	0	3	0	1	1	0	0	0	4	0	6007	3538	
IMOTSKI	12	0	4	3	2	1	1	1	2	10	0	25020	21115	
JELSA	3	1	2	1	0	0	0	0	1	4	1	4243	3389	
KAŠTELA	19	1	9	4	4	2	0	0	3	16	0	31821	23951	
KLIS	2	0	1	1	0	0	0	0	0	2	0	3332	2296	
KOMIŽA	2	1	2	0	0	0	0	0	0	7	1	1653	1591	
LOVREČ	2	0	1	1	0	0	0	0	0	2	0	4641	4332	
MAKARSKA	12	0	5	3	3	1	0	0	1	12	0	17673	15632	
MARINA	2	0	1	1	0	0	0	0	0	2	0	2500	2245	
MILNA	1	0	0	1	0	0	0	0	0	1	0	810	758	
NEREŽIŠĆA	1	0	0	1	0	0	0	0	0	1	0	2095	1613	
OMIŠ	11	0	7	2	1	1	0	0	0	11	0	23799	15345	
OTOK	2	0	2	0	0	0	0	0	0	2	0	3763	3037	
PODGORA	1	0	1	0	0	0	0	0	0	1	0	910	894	
PODSTRANA	1	0	1	0	0	0	0	0	0	1	0	996	701	
POSTIRA	1	0	1	0	0	0	0	0	0	1	0	1388	1246	
PUČIŠĆA	2	0	2	0	0	0	0	0	0	2	0	2505	1855	
SEGET	2	0	2	0	0	0	0	0	0	2	0	2297	2033	
SELCA	2	0	2	0	0	0	0	0	0	2	0	2036	1578	
SINJ	19	0	11	2	3	2	1	0	1	19	0	35960	33896	
SOLIN	13	0	4	5	2	2	0	0	0	12	0	18837	14996	
SPLIT	141	0	57	41	20	21	1	1	25	113	0	221638	186535	
STARI GRAD	2	1	2	0	0	0	0	0	0	2	0	3061	2745	
SUČURAJ	1	0	1	0	0	0	0	0	0	2	0	815	786	
SUPETAR	3	0	2	0	1	0	0	0	0	3	0	4072	2661	
ŠESTANOVAC	2	0	0	1	0	0	0	1	0	2	0	4605	2712	
ŠOLTA	2	0	2	0	0	0	0	0	0	2	0	1524	742	
TRILJ	5	0	3	1	0	0	1	0	1	4	0	7568	6756	
TROGIR	14	0	10	2	1	1	0	0	0	14	0	23160	20380	
VIS	2	1	2	0	0	0	0	0	2	6	2	1766	1613	
VRGORAC	6	0	5	0	1	0	0	0	0	6	0	9256	6746	
VRLIKA	1	0	1	0	0	0	0	0	0	1	0	1658	1387	
ZAGVOZD	2	0	2	0	0	0	0	0	1	1	0	1591	1330	
ZMIJAVCI	2	0	2	0	0	0	0	0	0	2	0	1707	1793	
LEČEVICA	2	0	2	0	0	0	0	0	0	2	0	2120	1848	
ISTARSKA ŽUPANIJA	149	5	71	52	8	13	4	1	10	135	1	224429	183989	
BALE	0	1	0	0	0	0	0	0	0	1	0	828	765	
BARBAN	1	0	0	1	0	0	0	0	0	1	0	1763	1547	
BUJE	5	0	5	0	0	0	0	0	0	6	0	7403	6648	
BUZET	5	1	4	0	0	1	0	0	0	5	0	6897	5982	
KANFANAR	1	0	1	0	0	0	0	0	0	1	0	1410	1148	
KRŠAN	3	0	0	2	0	0	1	0	0	3	0	4316	3487	
LABIN	11	0	0	10	0	1	0	0	0	10	0	19771	13981	
LANIŠĆE	0	1	0	0	0	0	0	0	0	0	0	425	385	

Tablica - Table 1. nastavak - continuation 7
Broj timova, zdravstvenih djelatnika, broj osiguranika u skrbi te broj korisnika zdravstvene zaštite u djelatnosti OPĆE MEDICINE, ZDRAVSTVENE ZAŠTITE DOJENČADI I PREDŠKOLSKE DJECE I ZDRAVSTVENE ZAŠTITE ŠKOLSKE DJECE, MLADEŽI I SVEUČILIŠTARACA po županijama i općinama Hrvatske u 1996. godini - The number of teams, health workers, insurees in care, and the number of persons receiving medical care in 1996 in Croatia from the General Medical Service, Infant and Preschool Child Health Service and the School Health Service by county and community

Županija - grad - općina <i>County, town and community</i>	Broj timova		Zdravstveni djelatnici									Broj osiguran. u skrbi <i>No. insurees in care</i>	Od toga koristilo zdr. zašt. <i>No. insur. receiving care</i>	
	Puno rad. vr.	Djel. r.v.	Doktori medicine	Doktori medicine - specijalisti						VŠS	SSS			NSS
				Opće med.	Pedi- jatri	Škol. med.	Med. rada	Ostali	VŠS					
	<i>No. teams</i>		<i>Health workers</i>											<i>No. insurees in care</i>
<i>Full timer</i>	<i>Part timer</i>	<i>Medi- cal doctors</i>	<i>Gen. med.</i>	<i>Pedi- atrics</i>	<i>Sch. med.</i>	<i>Occ. med.</i>	<i>Others</i>	<i>Jun. coll. ed.</i>	<i>High sch. ed.</i>	<i>Semi- lled</i>				
LUPOGLAV	1	0	0	1	0	0	0	0	0	0	1	0	1011	836
MARČANA	1	0	0	1	0	0	0	0	0	0	1	0	1606	1467
MEDULIN	2	0	1	1	0	0	0	0	0	2	0	0	2881	2511
MOTOVUN	1	0	0	1	0	0	0	0	0	0	1	0	2075	1600
NOVIGRAD	3	0	3	0	0	0	0	0	0	0	3	0	4332	3877
OPRTALJ	0	1	0	0	0	0	0	0	0	0	0	0	330	198
PAZIN	9	0	2	2	1	1	2	0	1	8	0	0	15564	12836
POREČ	19	0	11	4	1	3	0	0	3	13	0	0	22287	14603
PULA	52	0	19	21	5	7	1	0	4	44	0	0	77858	67788
RAŠA	2	0	0	2	0	0	0	0	1	1	0	0	2887	2651
ROVINJ	10	0	6	3	1	0	0	0	1	10	0	0	16829	13455
SVETI LOVREČ	0	1	0	0	0	0	0	0	0	1	0	0	552	418
SVETA NEDELJA	1	0	0	1	0	0	0	0	0	1	0	0	1306	1127
SVETVINČENAT	1	0	1	0	0	0	0	0	0	0	0	0	1021	944
TINJAN	2	0	2	0	0	0	0	0	0	2	1	0	1919	1675
UMAG	10	0	8	1	0	0	0	1	0	11	0	0	15344	12709
VIŠNJAN	1	0	1	0	0	0	0	0	0	1	0	0	1191	899
VIŽINADA	1	0	1	0	0	0	0	0	0	1	0	0	1206	914
VODNJAN	3	0	2	1	0	0	0	0	0	3	0	0	5587	4844
VRŠAR	2	0	2	0	0	0	0	0	0	2	0	0	2356	1616
ŽMINJ	2	0	2	0	0	0	0	0	0	2	0	0	3474	3078
DUBROVAČKO-NERETVANSKA ŽUPANIJA	84	3	49	19	6	5	1	4	0	88	0	133944	97478	
BLATO	3	0	2	1	0	0	0	0	0	3	0	0	3339	3180
DUBROVNIK	36	0	16	12	3	4	0	1	0	38	0	0	58050	42211
KONAVLE	4	0	3	0	0	0	0	1	0	4	0	0	7261	5969
KORČULA	5	0	4	1	0	0	0	0	0	6	0	0	7637	5559
LASTOVO	2	0	2	0	0	0	0	0	0	2	0	0	1228	528
METKOVIĆ	10	1	6	1	2	1	0	0	0	10	0	0	19684	13703
MLJET	1	0	1	0	0	0	0	0	0	1	0	0	1140	1059
OPUZEN	2	1	1	1	0	0	0	0	0	2	0	0	4492	3586
OREBIĆ	5	0	3	1	0	0	0	1	0	5	0	0	5188	4667
PLOČE	8	0	5	1	1	0	1	0	0	9	0	0	13414	7093
SMOKVICA	1	0	0	0	0	0	0	1	0	1	0	0	1050	833
STON	3	0	3	0	0	0	0	0	0	3	0	0	4118	2903
VELA LUKA	4	1	3	1	0	0	0	0	0	4	0	0	7343	6187
MEĐIMURSKA ŽUPANIJA	52	0	19	22	5	4	2	0	0	52	0	111404	76221	
BELICA	1	0	1	0	0	0	0	0	0	1	0	0	2247	1495
ČAKOVEC	24	0	3	11	5	3	2	0	0	24	0	0	45257	32194
DOMAŠINEC	1	0	1	0	0	0	0	0	0	1	0	0	3032	1908
DONJA DUBRAVA	1	0	0	1	0	0	0	0	0	1	0	0	2907	1926
DONJI KRALJEVEC	2	0	1	1	0	0	0	0	0	2	0	0	4800	3191
DONJI VIDOVEC	1	0	1	0	0	0	0	0	0	1	0	0	1407	944
GORIČAN	1	0	1	0	0	0	0	0	0	1	0	0	2511	1698
KOTORIBA	2	0	0	2	0	0	0	0	0	2	0	0	4912	3277
MALA SUBOTICA	2	0	0	2	0	0	0	0	0	2	0	0	6729	4472
MURSKO SREDIŠĆE	4	0	4	0	0	0	0	0	0	4	0	0	7917	5222
NEDELIŠĆE	3	0	1	2	0	0	0	0	0	3	0	0	7437	4911
PODTUREN	1	0	0	0	0	1	0	0	0	1	0	0	2863	1998
PRELOG	4	0	3	1	0	0	0	0	0	4	0	0	7508	5035
SVETI JURAJ NA BREGU	1	0	0	1	0	0	0	0	0	1	0	0	2342	1550
SVETI MARTIN NA MURI	2	0	1	1	0	0	0	0	0	2	0	0	4609	3135
ŠTRIGOVA	2	0	2	0	0	0	0	0	0	2	0	0	4926	3265

Tablica - Table 2. Broj posjeta i pregleda u ordinaciji i u kući bolesnika te broj upućivanja na specijalistički pregled u djelatnosti OPĆE MEDICINE, ZDRAVSTVENE ZAŠTITE DOJENČADI I PREDŠKOLSKE DJECE I ZDRAVSTVENE ZAŠTITE ŠKOLSKE DJECE, MLADEŽI I SVEUČILIŠTARACA po županijama i općinama Hrvatske u 1996. godini - The number of visits and check-ups at clinic and home, and the number of referral notes to specialist in 1996 in Croatia from the General Medical Service, Infant and Preschool Child Health Service and the School Health Service, by county and community

Županija - grad - općina <i>County, town and community</i>	BROJ POSJETA		BROJ PREGLEDA		Upućivanje na specijalistički pregled <i>REFERRALS TO SPECIALIST</i>
	U ORDINACIJI	U KUĆI	U ORDINACIJI	U KUĆI	
	VISITS		CHECK - UPS		
	AT CLINIC	AT HOME	AT CLINIC	AT HOME	
HRVATSKA	22727732	322709	16329552	222019	5613440
GRAD ZAGREB	4585273	49754	3300942	42976	1350117
GRAD ZAGREB	4585273	49754	3300942	42976	1350117
ZAGREBAČKA ŽUPANIJA	1497447	25669	1135412	18500	342379
BRCKOVLJANI	17068	98	12542	0	5486
BRDOVEC	11144	582	7522	582	3982
DUBRAVA	25034	521	21968	472	5768
DUGO SELO	61056	499	52126	425	16653
FARKAŠEVAC	6333	93	5856	0	1730
GRADEC	16406	123	14171	102	2606
IVANIĆ-GRAD	90955	534	64337	491	22737
JAKOVLJE	13967	2556	6950	654	937
JASTREBARSKO	85145	1610	69630	1516	15587
KLINČA SELA	23276	505	15296	442	3365
KLOŠTAR IVANIĆ	24032	103	16338	63	3618
KRIŽ	47839	505	39138	505	8198
PISAROVINA	23003	789	13994	752	5371
PRESEKA	5407	24	4790	18	1113
RUGVICA	19308	170	17367	64	4114
SAMOBOR	207227	3063	148519	2474	59591
SVETI IVAN ZELINA	82890	635	57717	573	15575
SVETA NEDJELJA	69184	1507	55807	1208	14355
VRBOVEC	104467	807	90717	758	20746
KRAŠIĆ	16692	355	15451	286	3256
RAKOVEC	4943	34	4638	17	1637
ŽUMBERAK	7378	186	6990	153	990
VELIKA GORICA	281988	2552	211501	1619	72650
ZAPREŠIĆ	252705	7818	182047	5326	52314
KRAPINSKO-ZAGORSKA ŽUPANIJA	750300	8096	513083	5517	172531
BEDEKOVČINA	57134	201	47747	117	13923
BUDINŠČINA	11851	28	4894	28	2673
DESINIĆ	5584	52	4876	42	1829
DONJA STUBICA	33853	1405	18927	857	10765
ĐURMANEC	22132	223	15312	223	8708
GORNJA STUBICA	14233	222	12561	120	3969
HRAŠČINA	4817	14	3207	14	1014
HUM NA SUTLI	25676	173	17522	151	6240
KLANJEC	22961	482	20199	482	6900
KONJŠČINA	30901	154	20852	154	5869
KRAPINA	103082	351	75055	339	24530
KRAPINSKE TOPLICE	29299	89	20289	83	5174
LOBOR	15062	113	8949	113	3314
MAČE	11458	39	8590	39	1440
MARIJA BISTRICA	40190	231	13793	179	6218
OROSLAVJE	33779	1076	22712	319	7845
PREGRADA	49389	174	38420	118	9726
RADOBOJ	10314	85	6395	85	2434
STUBIČKE TOPLICE	13535	633	9221	336	5834
SVETI KRIŽ ZAČRETJE	29099	121	17740	59	5404
TUHELJ	20341	784	18565	784	5891
VELIKO TRGOVIŠĆE	32566	661	21721	235	6198
ZABOK	58528	352	38776	214	12241
ZLATAR	55257	283	29708	283	10293
ZLATAR-BISTRICA	19259	150	17052	143	4099

Tablica - Table 2.

nastavak - continuation 1

Broj posjeta i pregleda u ordinaciji i u kući bolesnika te broj upućivanja na specijalistički pregled u djelatnosti OPĆE MEDICINE, ZDRAVSTVENE ZAŠTITE DOJENČADI I PREDŠKOLSKE DJECE I ZDRAVSTVENE ZAŠTITE ŠKOLSKE DJECE, MLADEŽI I SVEUČILIŠTARACA po županijama i općinama Hrvatske u 1996. godini - The number of visits and check-ups at clinic and home, and the number of referral notes to specialist in 1996 in Croatia from the General Medical Service, Infant and Preschool Child Health Service and the School Health Service, by county and community

Županija - grad - općina	BROJ POSJETA		BROJ PREGLEDA		Upućivanje na specijalistički pregled
	U ORDINACIJI	U KUĆI	U ORDINACIJI	U KUĆI	
	VISITS		CHECK - UPS		
County, town and community	AT CLINIC	AT HOME	AT CLINIC	AT HOME	REFERRALS TO SPECIALIST
SISAČKO-MOSLAVAČKA ŽUPANIJA	819118	7614	579647	5850	171874
DVOR	8500	502	6245	451	2134
GLINA	21674	345	20035	239	3222
HRVATSKA KOSTAJNICA	14047	480	11627	480	4645
KUTINA	137996	685	85747	487	20147
LEKENIK	24034	591	14438	572	6980
LIPOVLJANI	24402	141	17623	141	4410
MARTINSKA VES	9607	45	8982	32	2641
NOVSKA	66536	390	46336	185	9871
PETRINJA	71207	107	64497	107	8759
POPOVAČA	59449	541	38628	415	11306
SISAK	331028	1393	222009	1290	86897
SUNJA	20692	479	20410	399	4755
TOPUSKO	8161	1024	7562	496	1202
VELIKA LUDINA	13567	154	7986	50	3848
GVOZD	8218	737	7522	506	1057
KARLOVAČKA ŽUPANIJA	746325	13560	537900	12082	160548
BARILOVIĆ	4621	288	3227	255	805
BOSILJEVO	1850	0	1765	0	800
DRAGANIĆ	8739	228	7428	228	1899
DUGA RESA	90028	525	66986	463	19262
GENERALSKI STOL	8778	322	5533	271	2295
JOSIPDOL	11513	101	8390	79	2637
KARLOVAC	456383	8049	321566	7561	92528
KRNJAK	2785	275	2582	272	416
NETRETIĆ	4680	150	3103	0	1458
OGULIN	72615	1931	58134	1637	22212
OZALJ	35911	696	23328	643	7094
PLAŠKI	6524	551	4005	344	1479
SLUNJ	14381	155	12611	147	4484
VOJNIĆ	11265	0	11265	0	0
ŽAKANJE	16252	289	7977	182	3179
VARAŽDINSKA ŽUPANIJA	864770	8499	578470	7684	183801
BEDNJA	19410	150	12360	150	3752
BERETINEC	8791	59	3568	56	1839
BREZNICA	31564	217	28088	215	7844
CESTICA	11718	51	9885	50	3789
DONJA VOĆA	8447	123	6349	123	1374
GORNJI KNEGINEC	16333	75	7963	45	3143
IVANEC	80990	1337	46323	1336	14018
JALŽABET	17946	244	9077	244	2748
KLENOVNIK	9229	189	7759	147	4669
LEPOGLAVA	37105	213	20779	168	6457
LUDBREG	93048	884	56742	657	18973
LJUBEŠĆICA	9098	96	3090	56	1517
MARUŠEVEC	19541	119	17609	119	4992
NOVI MAROF	74213	866	51351	865	13371
PETRIJANEC	17123	226	11460	176	5074
SRAČINEC	13103	85	7983	72	4356
SVETI ILIJA	14404	623	10917	508	2694
VARAŽDIN	310283	1684	207618	1621	69818
VARAŽDINSKE TOPLICE	27654	236	24781	236	4686
VIDOVEC	18121	119	9616	116	3240
VINICA	26649	903	25152	724	5447

Tablica - Table 2.

nastavak - continuation 2

Broj posjeta i pregleda u ordinaciji i u kući bolesnika te broj upućivanja na specijalistički pregled u djelatnosti OPĆE MEDICINE, ZDRAVSTVENE ZAŠTITE DOJENČADI I PREDŠKOLSKE DJECE I ZDRAVSTVENE ZAŠTITE ŠKOLSKE DJECE, MLADEŽI I SVEUČILIŠTARACA po županijama i općinama Hrvatske u 1996. godini - The number of visits and check-ups at clinic and home, and the number of referral notes to specialist in 1996 in Croatia from the General Medical Service, Infant and Preschool Child Health Service and the School Health Service, by county and community

Županija - grad - općina	BROJ POSJETA		BROJ PREGLEDA		Upućivanje na specijalistički pregled
	U ORDINACIJI	U KUĆI	U ORDINACIJI	U KUĆI	
	VISITS		CHECK - UPS		
County, town and community	AT CLINIC	AT HOME	AT CLINIC	AT HOME	REFERRALS TO SPECIALIST
KOPRIVNIČKO-KRIŽEVAČKA ŽUPANIJA	566221	4736	410369	3907	63784
DRNJE	8009	169	6067	169	1308
ĐELEKOVEC	9939	91	8940	91	693
ĐURĐEVAC	70531	833	42820	775	5192
FERDINANDOVAC	13344	46	8674	41	1252
GOLA	11184	437	10124	437	1442
HLEBINE	9507	156	7661	156	670
KLOŠTAR PODRAVSKI	24657	237	18079	237	1614
KOPRIVNICA	202650	246	134781	224	21391
KOPRIVNIČKI BREGI	8535	49	5945	49	1440
KRIŽEVCI	105395	393	91648	234	13366
LEGRAD	11061	122	9393	118	1167
MOLVE	10178	113	4150	88	1231
NOVIGRAD PODRAVSKI	7087	125	5723	111	1216
RASINJA	5007	27	3246	27	1602
SOKOLOVAC	9493	239	8119	138	2108
SVETI IVAN ŽABNO	23919	392	18200	368	3649
SVETI PETAR OREHOVEC	15307	135	11731	122	2582
VIRJE	20418	926	15068	522	1861
BJELOVARSKO-BILOGORSKA ŽUPANIJA	734223	5720	540585	3723	123219
BEREK	5386	132	3504	76	543
BJELOVAR	308339	981	226755	974	40378
ČAZMA	39765	274	29195	269	7434
DARUVAR	98703	449	81076	449	18614
DEŽANOVAC	8726	8	7321	8	1783
ĐULOVAC	3554	0	3194	0	359
GAREŠNICA	72954	915	53410	536	10525
GRUBIŠNO POLJE	40738	0	26491	0	9782
HERCEGOVAC	15007	453	11562	246	2926
IVANSKA	12992	224	11045	146	3305
KAPELA	9372	263	4586	263	1287
KONČANICA	15643	142	12168	142	2022
NOVA RAČA	28177	178	20978	119	5905
ROVIŠĆE	25169	253	12542	66	6099
SIRAČ	10418	106	7789	106	2330
ŠTEFANJE	5516	54	4354	41	873
VELIKA PISANICA	8232	112	6282	54	1243
VELIKI GRĐEVAC	11425	1156	8293	208	4737
VELIKO TROJSTVO	14107	20	10040	20	3074
PRIMORSKO-GORANSKA ŽUPANIJA	1851036	57139	1287706	32825	472635
BAKAR	40907	1682	22176	1251	9453
BAŠKA	11591	184	7744	164	2563
BROD MORAVICE	5589	227	4287	197	1077
CRES	17262	533	11646	382	2592
CRIKVENICA	80607	2135	60995	1373	21644
ČABAR	23908	2842	15496	336	5254
ČAVLE	32678	1206	19721	343	6732
DELNICE	37419	703	27377	466	9339
DOBRINJ	9351	711	8131	704	2112
FUŽINE	11572	848	7959	279	2669
JELENJE	18037	1290	11905	277	6655
KASTAV	23687	326	20788	312	7670
KLANA	11659	407	6949	163	3099
KRALJEVICA	35129	1280	23236	570	5960

Tablica - Table 2. nastavak - continuation 3
Broj posjeta i pregleda u ordinaciji i u kući bolesnika te broj upućivanja na specijalistički pregled u djelatnosti OPĆE MEDICINE, ZDRAVSTVENE ZAŠTITE DOJENČADI I PREDŠKOLSKE DJECE I ZDRAVSTVENE ZAŠTITE ŠKOLSKE DJECE, MLADEŽI I SVEUČILIŠTARACA po županijama i općinama Hrvatske u 1996. godini - The number of visits and check-ups at clinic and home, and the number of referral notes to specialist in 1996 in Croatia from the General Medical Service, Infant and Preschool Child Health Service and the School Health Service, by county and community

Županija - grad - općina	BROJ POSJETA		BROJ PREGLEDA		Upućivanje na specijalistički pregled
	U ORDINACIJI	U KUĆI	U ORDINACIJI	U KUĆI	
	VISITS		CHECK - UPS		
County, town and community	AT CLINIC	AT HOME	AT CLINIC	AT HOME	REFERRALS TO SPECIALIST
KRK	30244	260	21550	223	14499
LOKVE	7955	921	6040	374	2160
LOVRAN	34849	822	31784	554	9568
MALI LOŠINJ	40270	629	29562	594	5861
MALINSKA - DUBAŠNICA	18364	721	13618	713	3642
MATULJI	49727	2058	40946	853	12238
MOŠĆENIČKA DRAGA	10299	3066	7243	1025	2445
MRKOPALJ	10081	968	7730	272	1941
NOVI VINODOLSKI	33061	609	26350	489	8222
OMIŠALJ	20766	92	13551	65	3583
OPATIJA	80382	4940	66972	2841	21060
PUNAT	11892	275	9055	250	2207
RAB	54064	3158	44852	1987	9953
RAVNA GORA	14681	1185	12383	407	3791
RIJEKA	973643	19377	635234	12398	258108
SKRAD	9161	361	8061	132	2585
VINODOLSKA	13475	540	9978	522	2960
VIŠKOVO	34120	967	14800	727	7752
VRBNIK	7738	277	5875	184	1397
VRBOVSKO	17053	1408	16300	1288	5785
KOSTRENA	19815	131	17412	110	6059
LIČKO-SENJSKA ŽUPANIJA	173109	2335	124364	1334	28795
BRINJE	17296	32	15448	32	1878
GOSPIĆ	40434	248	24298	229	6662
KARLOBAG	4712	86	3093	86	273
OTOČAC	45294	0	37359	0	8030
PERUŠIĆ	15581	524	10896	464	0
SENJ	45413	1172	29542	250	11443
UDBINA	4379	273	3728	273	509
VIROVITIČKO-PODRAVSKA ŽUPANIJA	506250	5488	380283	2350	119418
CRNAC	9488	292	6275	39	2065
ČAČINCI	21465	0	17431	0	6237
ČAĐAVICA	9520	313	8577	155	2850
GRADINA	11347	749	8830	97	2067
LUKAČ	16228	61	12803	48	4295
MIKLEUŠ	9394	35	6476	23	1786
NOVA BUKOVICA	4612	389	3194	10	992
ORAHOVICA	43480	290	34566	92	11230
PITOMAČA	49856	363	38575	238	13563
SLATINA	133973	1007	102419	405	20349
SOPJE	4282	10	3271	10	945
SUHOPOLJE	30475	275	21328	54	11155
ŠPIŠIĆ BUKOVICA	18101	807	9978	445	7436
VIROVITICA	122415	768	93012	609	30497
VOĆIN	10535	115	7503	114	1312
ZDENCI	11079	14	6045	11	2639
POŽEŠKO-SLAVONSKA ŽUPANIJA	347719	3116	225379	2312	69067
BRESTOVAC	9201	48	7891	48	500
ČAGLIN	16095	43	2042	29	3894
JAKŠIĆ	5389	40	2202	26	3780
KUTJEVO	33288	495	28200	256	5030
LIPIK	25892	436	22991	361	8497
PAKRAC	41629	426	28916	426	9503
PLETERNICA	42162	742	32156	549	7037

Tablica - Table 2.

nastavak - continuation 4

Broj posjeta i pregleda u ordinaciji i u kući bolesnika te broj upućivanja na specijalistički pregled u djelatnosti OPĆE MEDICINE, ZDRAVSTVENE ZAŠTITE DOJENČADI I PREDŠKOLSKE DJECE I ZDRAVSTVENE ZAŠTITE ŠKOLSKE DJECE, MLADEŽI I SVEUČILIŠTARACA po županijama i općinama Hrvatske u 1996. godini - The number of visits and check-ups at clinic and home, and the number of referral notes to specialist in 1996 in Croatia from the General Medical Service, Infant and Preschool Child Health Service and the School Health Service, by county and community

Županija - grad - općina	BROJ POSJETA		BROJ PREGLEDA		Upućivanje na specijalistički pregled
	U ORDINACIJI	U KUĆI	U ORDINACIJI	U KUĆI	
	VISITS		CHECK - UPS		
County, town and community	AT CLINIC	AT HOME	AT CLINIC	AT HOME	REFERRALS TO SPECIALIST
POŽEGA	138604	284	79737	237	20926
VELIKA	35459	602	21244	380	9900
BRODSKO-POSAVSKA ŽUPANIJA	732228	5525	434880	5484	195853
BEBRINA	12001	66	4292	66	4626
BRODSKI STUPNIK	16497	178	8597	178	5245
DAVOR	8270	0	7413	0	1544
DONJI ANDRIJEVCI	15168	69	7230	69	5002
GARČIN	24972	124	12602	124	8237
GUNDINCI	11119	189	5482	189	1984
NOVA GRADIŠKA	107080	145	87649	145	19314
NOVA KAPELA	21419	113	14499	113	3861
OKUČANI	17965	457	14196	416	2951
OPRISAVCI	14047	107	7868	107	4726
ORIOVAC	32245	370	14259	370	7569
PODCRKAVLJE	15001	46	6857	46	4364
SIBINJ	22158	750	12342	750	7818
SLAVONSKI BROD	332695	1238	188653	1238	98955
SLAVONSKI ŠAMAC	21765	164	11216	164	7289
STARO PETROVO SELO	32553	1169	18060	1169	6514
VELIKA KOPANICA	13564	218	7291	218	2221
VRPOLJE	13709	122	6374	122	3633
ZADARSKA ŽUPANIJA	870582	18011	614339	12083	169818
BENKOVAC	39297	2232	22441	1055	3382
BIBINJE	11898	50	11898	50	3041
BIOGRAD NA MORU	58317	1505	36569	773	5900
GRAČAC	12981	839	9726	270	753
KALI	11512	187	8985	153	1143
NIN	42527	1380	19513	1146	8097
OBROVAC	4933	46	2378	24	341
PAG	57747	2769	37542	2329	10101
PAKOŠTANE	11480	763	4746	350	2650
PAŠMAN	6658	51	4800	36	599
POLIČNIK	6774	106	4408	106	1124
POSEDARJE	15060	392	7202	325	4313
PREKO	16324	247	11538	199	2966
RAŽANAC	10262	120	6320	95	2100
SALI	8887	751	7310	247	2315
STANKOVCI	8943	437	6754	375	1644
STARIGRAD	6399	168	4084	141	875
SV. FILIP I JAKOV	10712	170	9036	147	612
ZADAR	526035	5695	396562	4201	117103
ZEMUNIK DONJI	3836	103	2527	61	759
OSJEČKO-BARANJSKA ŽUPANIJA	1593602	14276	1336527	7193	500632
ANTUNOVAC	5901	30	5462	28	1856
BELI MANASTIR	62562	706	54310	139	18158
BELIŠĆE	69613	1384	63131	993	14426
BIZOVAC	22901	149	18913	137	8144
ČEPIN	50908	401	46013	322	16638
DONJI MIHOLJAC	76230	1633	51769	663	20521
DRENJE	12818	259	9746	90	2549
ĐAKOVO	201188	4271	169253	1831	66386
ĐURĐENOVAC	41496	439	34021	346	11519
FERIČANCI	13822	242	6007	32	4027
GORJANI	8423	248	7083	34	2571

Tablica - Table 2. nastavak - continuation 5
Broj posjeta i pregleda u ordinaciji i u kući bolesnika te broj upućivanja na specijalistički pregled u djelatnosti OPĆE MEDICINE, ZDRAVSTVENE ZAŠTITE DOJENČADI I PREDŠKOLSKE DJECE I ZDRAVSTVENE ZAŠTITE ŠKOLSKE DJECE, MLADEŽI I SVEUČILIŠTARACA po županijama i općinama Hrvatske u 1996. godini - The number of visits and check-ups at clinic and home, and the number of referral notes to specialist in 1996 in Croatia from the General Medical Service, Infant and Preschool Child Health Service and the School Health Service, by county and community

Županija - grad - općina <i>County, town and community</i>	BROJ POSJETA		BROJ PREGLEDA		Upućivanje na specijalistički pregled <i>REFERRALS TO SPECIALIST</i>
	U ORDINACIJI	U KUĆI	U ORDINACIJI	U KUĆI	
	<i>VISITS</i>		<i>CHECK - UPS</i>		
	<i>AT CLINIC</i>	<i>AT HOME</i>	<i>AT CLINIC</i>	<i>AT HOME</i>	
KOŠKA	19782	92	16772	46	5550
LEVANJSKA VAROŠ	4871	157	4275	69	978
MARIJANCI	8194	103	7540	73	2433
NAŠICE	104967	305	64624	66	26821
OSIJEK	692848	855	614315	773	247439
PETRIJEVCI	15974	221	13143	152	4161
PODGORAČ	15945	30	12360	14	3190
PUNITOVCI	9680	263	7992	34	2069
SEMELJCI	24899	258	17624	161	6544
STRIZIVOJNA	11778	371	10892	98	2733
TRNAVA	5435	77	4894	35	1338
VALPOVO	83162	1248	72420	739	20397
VILJEVO	6448	118	3531	107	1668
VUKA	15275	204	13769	123	4528
MAGADENOVAC	8482	212	6668	88	3988
ŠIBENSKO-KNINSKA ŽUPANIJA	624832	12609	517174	8867	172274
DRNIŠ	40388	2151	30272	1506	9939
KNIN	35155	1496	31077	1264	8636
PROMINA	1783	185	806	117	541
PRIMOŠTEN	37753	640	27123	506	7857
RUŽIĆ	3562	607	2170	288	591
SKRADIN	9770	252	8920	82	2236
ŠIBENIK	376349	3494	316810	2445	113234
TISNO	56924	2423	44632	1506	13441
UNEŠIĆ	7932	501	3120	293	2374
VODICE	55216	860	52244	860	13425
VUKOVARSKO-SRIJEMSKA ŽUPANIJA	638568	8807	473049	2146	148076
ANDRIJAŠEVCI	14151	87	6879	50	4138
BABINA GREDA	19210	534	11961	121	5636
BOŠNJACI	12879	252	8808	131	3134
CERNA	27230	1269	16421	188	7179
DRENOVCI	24046	685	16835	366	6809
GRADIŠTE	8742	25	7933	25	2739
GUNJA	23258	100	13924	84	4580
IVANKOVO	42412	483	29514	99	11944
JARMINA	11125	5	7272	3	2349
NUŠTAR	16553	215	14029	68	5022
STARI MIKANOVCI	21730	130	18386	57	5171
VINKOVCI	244259	2841	185662	352	52648
VRBANJA	22936	309	17185	192	4350
ŽUPANJA	90915	466	75705	245	17912
OTOK (VINKOVCI)	59122	1406	42535	165	14465
SPLITSKO-DALMATINSKA ŽUPANIJA	2439973	25287	1772427	18527	692980
BAŠKA VODA	14519	187	10154	187	2253
BOL	13942	301	8191	295	2567
DICMO	5178	103	2766	29	2403
MUĆ	11462	737	9367	420	4001
DUGI RAT	37072	808	24629	587	12558
GRADAC	16554	247	9230	216	3960
HVAR	26570	481	22488	166	4896
IMOTSKI	69588	2177	52452	590	18474
JELSA	21141	189	13905	100	5315
KAŠTELA	148487	657	123267	330	32925
KLIS	15021	261	10585	126	5493

Tablica - Table 2.

nastavak - continuation 6

Broj posjeta i pregleda u ordinaciji i u kući bolesnika te broj upućivanja na specijalistički pregled u djelatnosti OPĆE MEDICINE, ZDRAVSTVENE ZAŠTITE DOJENČADI I PREDŠKOLSKE DJECE I ZDRAVSTVENE ZAŠTITE ŠKOLSKE DJECE, MLADEŽI I SVEUČILIŠTARACA po županijama i općinama Hrvatske u 1996. godini - The number of visits and check-ups at clinic and home, and the number of referral notes to specialist in 1996 in Croatia from the General Medical Service, Infant and Preschool Child Health Service and the School Health Service, by county and community

Županija - grad - općina	BROJ POSJETA		BROJ PREGLEDA		Upućivanje na specijalistički pregled
	U ORDINACIJI	U KUĆI	U ORDINACIJI	U KUĆI	
	VISITS		CHECK - UPS		
County, town and community	AT CLINIC	AT HOME	AT CLINIC	AT HOME	REFERRALS TO SPECIALIST
KOMIŽA	13897	1387	10195	975	3039
LOVREČ	13818	911	9295	760	3260
MAKARSKA	117941	864	82255	624	16593
MARINA	13547	27	12723	21	4892
MILNA	8454	133	4638	133	708
NEREŽIŠĆA	7269	208	2675	208	897
OMIŠ	87406	1090	60945	994	26608
OTOK	12115	49	7149	46	2846
PODGORA	7695	27	6622	25	2504
PODSTRANA	2024	7	1323	7	290
POSTIRA	6067	47	3286	47	821
PUČIŠĆA	14432	392	11053	160	2584
SEGET	14445	361	10788	312	3590
SELCA	10563	56	5425	56	2518
SINJ	79243	284	45046	284	17397
SOLIN	104018	1634	75202	750	31514
SPLIT	1250091	4236	921096	4094	405469
STARI GRAD	24573	700	18074	475	4892
SUČURAJ	5048	711	4051	381	1130
SUPETAR	22305	334	13299	330	3485
ŠESTANOVAC	18698	0	9077	0	5007
ŠOLTA	9433	581	4648	578	2194
TRILJ	28873	55	14423	37	7725
TROGIR	117257	2104	97918	1973	36216
VIS	15384	1596	11543	1301	2389
VRGORAC	32862	220	26196	215	4759
VRLIKA	1988	243	1344	114	986
ZAGVOZD	6590	299	5054	194	1167
ZMIJAVCI	6803	385	4702	303	1525
LEČEVICA	7600	198	5348	84	1130
ISTARSKA ŽUPANIJA	1174166	16889	708252	9828	232088
BALE	5589	247	2760	62	320
BARBAN	10406	246	4593	103	1901
BUJE	39697	850	23016	584	5587
BUZET	45115	3395	23174	441	6262
KANFANAR	8476	227	4139	78	376
KRŠAN	24361	473	13315	473	3349
LABIN	113992	866	66808	866	14150
LANIŠĆE	1113	163	381	42	387
LUPOGLAV	5857	152	3520	152	1209
MARČANA	8603	310	4734	196	1893
MEDULIN	12767	651	8265	604	2846
MOTOVUN	8857	8	5130	8	1334
NOVIGRAD	22215	416	11313	84	2910
OPRTALJ	2003	52	811	26	137
PAZIN	76433	275	53505	264	13140
POREČ	99919	797	61407	693	21005
PULA	423228	2369	250534	2037	103516
RAŠA	22546	282	13233	282	2250
ROVINJ	85128	2854	58444	1368	17282
SVETI LOVREČ	2968	92	1394	92	538
SVETA NEDELJA	8066	54	3668	54	874
SVETVINČENAT	5387	52	3669	52	1095
TINJAN	8498	223	5421	169	1398

Tablica - Table 2. nastavak - continuation 7
Broj posjeta i pregleda u ordinaciji i u kući bolesnika te broj upućivanja na specijalistički pregled u djelatnosti OPĆE MEDICINE, ZDRAVSTVENE ZAŠTITE DOJENČADI I PREDŠKOLSKE DJECE I ZDRAVSTVENE ZAŠTITE ŠKOLSKE DJECE, MLADEŽI I SVEUČILIŠTARACA po županijama i općinama Hrvatske u 1996. godini - The number of visits and check-ups at clinic and home, and the number of referral notes to specialist in 1996 in Croatia from the General Medical Service, Infant and Preschool Child Health Service and the School Health Service, by county and community

Županija - grad - općina	BROJ POSJETA		BROJ PREGLEDA		Upućivanje na specijalistički pregled
	U ORDINACIJI	U KUĆI	U ORDINACIJI	U KUĆI	
	VISITS		CHECK - UPS		
County, town and community	AT CLINIC	AT HOME	AT CLINIC	AT HOME	REFERRALS TO SPECIALIST
UMAG	57886	535	47181	491	14215
VIŠNJAN	6559	201	2682	166	821
VIŽINADA	7215	195	2869	195	1008
VOĐNJAN	31434	140	17526	140	7422
VRSAR	11242	100	5098	24	2177
ŽMINJ	18606	664	9662	82	2686
DUBROVAČKO-NERETVANSKA ŽUPANIJA	680259	24001	511602	16026	150597
BLATO	13322	1814	11662	1336	4601
DUBROVNIK	304116	7677	235035	4962	64068
KONAVLE	41349	1174	34324	537	6546
KORČULA	38047	916	33340	895	17841
LASTOVO	6802	311	3601	308	1129
METKOVIĆ	99455	518	72447	513	13870
MLJET	5447	2508	4966	956	1352
OPUZEN	21903	87	18733	71	3611
OREBIĆ	33377	2127	23687	1969	8124
PLOČE	62681	462	34357	246	15256
SMOKVICA	6000	1569	4656	646	1342
STON	23457	1014	14703	703	4366
VELA LUKA	24303	3824	20091	2884	8491
MEĐIMURSKA ŽUPANIJA	531731	5578	347162	2805	92954
BELICA	11779	113	7231	53	2961
ČAKOVEC	241002	1984	159763	533	43020
DOMAŠINEC	13446	135	8105	66	2977
DONJA DUBRAVA	12807	282	8683	229	1888
DONJI KRALJEVEC	22959	497	13619	361	4507
DONJI VIDOVEC	13034	114	9823	105	994
GORIČAN	9615	71	7210	61	2370
KOTORIBA	22376	313	15147	253	3258
MALA SUBOTICA	22589	167	15082	115	2271
MURSKO SREDIŠĆE	36284	267	22888	262	8890
NEDELIŠĆE	37625	67	24864	42	4581
PODTUREN	7862	52	4353	31	1761
PRELOG	26901	658	15717	298	4885
SVETI JURAJ NA BREGU	12632	106	6375	37	2358
SVETI MARTIN NA MURI	23127	496	16814	166	3348
ŠTRIGOVA	17693	256	11488	193	2885

Tablica - Table 3. Preventivna zaštita DOJENČADI I PREDŠKOLSKE DJECE u PRIMARNOJ ZDRAVSTVENOJ ZAŠTITI po županijama Hrvatske u 1996. godini - Preventive medical care provided in 1996 in Croatia to infants and young children in Primary Health Care by county

ŽUPANIJA	Broj djece	Ukupno posjeti	BROJ SISTEMATSKIH PREGLEDA /dob djeteta/					Ukupno	BROJ KONTROLNIH I CILJANIH PREGLEDA /dob djeteta/					
			do 2 m	3-5 m	6-11 m	1-3 g.	4-6 g.		do 2 m	3-5 m	6-11 m	1-3 g.	4-6 g.	
			No. general medical examinations /child age/ Total up to 2 m 3-5 m 6-11 m 1-3 yr. 4-6 yr.						No. of control and targetted examinations /child age/ Total up to 2 m 3-5 m 6-11 m 1-3 yr. 4-6 yr.					
HRVATSKA	328309	593893	37353	45528	47072	101769	79639	311361	15329	22763	23724	75672	38845	176333
GRAD ZAGREB	64073	103664	8737	11523	11142	19535	11589	62526	3234	4721	6030	13664	9521	37170
ZAGREBAČKA	22397	31563	2569	2756	3669	7576	3723	20293	1587	2339	1319	3167	1460	9872
KRAPINSKO-ZAGORSKA	10996	16340	1271	1527	1649	2036	2175	8658	683	1030	1002	2366	1426	6507
SISAČKO-MOSLAVAČKA	10881	20003	1792	1669	1430	2244	1215	8350	353	657	791	2482	846	5129
KARLOVAČKA	7243	11667	870	940	1205	1416	857	5288	173	184	288	488	482	1615
VARAŽDINSKA	14466	24197	1420	1506	2065	4388	4427	13806	624	1038	1033	3845	3612	10152
KOPRIVNIČKO-KRIŽEVAČKA	9575	14466	1621	1648	1811	1646	1179	7905	104	197	267	1660	671	2899
BJELOVARSKO-BILOGORSKA	11741	12423	1381	1362	2415	414	272	5844	96	238	387	1940	866	3527
PRIMORSKO-GORANSKA	22025	33844	2649	2645	2187	4803	2719	15003	2323	2556	2993	6346	2135	16353
LIČKO-SENJSKA	3311	5332	453	533	411	444	281	2122	39	152	159	96	4	450
VIROVITIČKO-PODRAVSKA	6945	8224	508	617	572	291	385	2373	457	671	472	1053	286	2939
POŽEŠKO-SLAVONSKA	6998	8982	366	403	563	356	404	2092	89	127	286	624	548	1674
BRODSKO-POSAVSKA	13398	21713	894	1637	2252	4702	2584	12069	897	954	1023	4683	3264	10821
ZADARSKA	11800	28697	1747	2101	2367	2585	2068	10868	838	1010	1700	1910	2175	7633
OSJEČKO-BARANJSKA	28465	34897	3249	3500	2897	2936	2032	14614	1300	1876	1326	2437	1006	7945
ŠIBENSKO-KNINSKA	6780	6125	917	1543	1343	1398	1569	6770	0	0	0	0	0	0
VUKOVARSKO-SRIJEMSKA	5969	6958	478	453	538	1252	812	3533	336	723	1046	3056	985	6146
SPLITSKO-DALMATINSKA	36977	125278	1476	3193	2677	30032	33268	70646	31	1418	47	14958	35	16489
ISTARSKA	13845	27342	2073	2815	2617	4014	2362	13881	430	120	136	1020	239	1945
DUBROVAČKO-NERETVANSKA	10347	18479	1371	1269	745	3061	2176	8622	755	1417	1615	3216	1569	8572
MEDIJUMSKA	10077	33699	1511	1888	2517	6640	3542	16098	980	1335	1804	6661	7715	18495

Tablica - Table 4. Preventivna zaštita ŠKOLSKE DJECE, MLADEŽI I SVEUČILIŠTARACA u PRIMARNOJ ZDRAVSTVENOJ ZAŠTITI po županijama Hrvatske u 1996. godini - Preventive medical care provided in 1996 in Croatia to school children, youths and students in Primary Health Care by county

ŽUPANIJA	OSNOVNE ŠKOLE						SREDNJE ŠKOLE				FAKULTETI		
	Siste- matski	Pregledi		Zdravstveni odgoj			Siste- matski	Pregledi		Zdravstveni odgoj		Siste- matski	Kontrol. i ciljani
		Kontrol. i ciljani	Scree- ning	Broj sati predav.	Broj djece	Broj učitelja		Kontrol. i ciljani	Br. sati predav.	Broj savjetov.			
	PRIMARY SCHOOL						HIGH SCHOOL				COLLEGE		
Gen. med.ex.	Check-ups & targ.	Scree- ning	No. lect. hours	No. child.	No. teach.	Gen. med.ex.	Check-ups & targ.	Heath education hours	No. lect. given	No couns.	Gen. med.ex.	Control. & targ.	
HRVATSKA	97567	57188	14068	1292	27171	657	16343	8244	1073	3323	12765	10109	
GRAD ZAGREB	16948	8025	7634	760	12855	304	6300	2973	291	1252	9891	8023	
ZAGREBAČKA	3238	2099	448	0	2123	104	299	229	0	0	96	17	
KRAPINSKO-ZAGORSKA	5001	827	112	16	293	2	734	149	4	0	0	0	
SISAČKO-MOSLAVAČKA	2765	1238	856	20	153	70	345	180	2	41	0	0	
KARLOVAČKA	2330	1338	296	14	3585	3	64	228	0	148	25	52	
VARAŽDINSKA	3887	1037	479	14	300	6	254	0	3	0	9	1	
KOPRIVNIČKO-KRIŽEVAČKA	3059	1589	106	2	68	3	37	12	0	0	11	11	
BJELOVARSKO-BILOGORSKA	7502	7502	0	10	886	30	1572	1572	11	1	0	0	
PRIMORSKO-GORANSKA	11161	11311	2608	138	1836	50	3501	1617	20	102	1712	1814	
LIČKO-SENJSKA	985	257	0	0	0	0	145	2	0	0	16	1	
VIROVITIČKO-PODRAVSKA	4177	1531	0	20	508	6	492	279	1	21	0	17	
POŽEŠKO-SLAVONSKA	843	1821	0	2	125	12	0	47	0	0	0	7	
BRODSKO-POSAVSKA	1869	1613	0	8	260	11	0	0	0	0	0	0	
ZADARSKA	2485	942	0	0	0	0	42	25	0	0	496	4	
OSJEČKO-BARANJSKA	7748	1625	1442	164	2907	37	1092	142	690	493	24	0	
ŠIBENSKO-KNINSKA	1288	519	0	0	0	0	9	0	0	0	15	0	
VUKOVARSKO-SRIJEMSKA	2121	1511	0	6	221	7	25	2	2	0	0	0	
SPLITSKO-DALMATINSKA	12860	3673	17	95	540	5	672	173	38	4	359	118	
ISTARSKA	4565	4538	48	7	2	7	448	330	0	1241	11	0	
DUBROVAČKO-NERETVANSKA	2301	3971	0	16	509	0	232	254	11	20	64	8	
MEDIJUMSKA	434	221	22	0	0	0	80	30	0	0	36	36	

Tablica - Table 5. Preventivna zaštita ODRASLIH u PRIMARNOJ ZDRAVSTVENOJ ZAŠTITI po županijama Hrvatske u 1996. godini - Preventive medical care provided in 1996 to adults in Croatia in Primary Health Care by county

ŽUPANIJA COUNTY	PREVENTIVNI PREGLEDI			SISTEMATSKI PREGLEDI			UKUPNO PREGLEDA		
	20-64	65 i	Ukupno	u 45. g.	u 65. g.	Ukupno	20-64	65 i	Ukupno
	<i>Preventive check - ups</i>			<i>General med examinations</i>			<i>Examination total</i>		
	20-64 yr.	65 and ov.	Total	45. yr	65. yr	Total	20-64 yr	65 and ov.	Total
HRVATSKA	33605	16684	50289	7557	6071	13628	41162	22755	63917
GRAD ZAGREB	6842	4076	10918	3067	2520	5587	9909	6596	16505
ZAGREBAČKA	6114	1980	8094	1410	834	2244	7524	2814	10338
KRAPINSKO-ZAGORSKA	0	0	0	0	0	0	0	0	0
SISAČKO-MOSLAVAČKA	243	230	473	850	331	1181	1093	561	1654
KARLOVAČKA	109	158	267	69	180	249	178	338	516
VARAŽDINSKA	145	70	215	65	5	70	210	75	285
KOPRIVNIČKO-KRIŽEVAČKA	632	807	1439	175	389	564	807	1196	2003
BJELOVARSKO-BILOGORSKA	220	0	220	0	0	0	220	0	220
PRIMORSKO-GORANSKA	913	705	1618	297	270	567	1210	975	2185
LIČKO-SENJSKA	0	0	0	0	0	0	0	0	0
VIROVITIČKO-PODRAVSKA	0	0	0	0	0	0	0	0	0
POŽEŠKO-SLAVONSKA	1402	362	1764	439	164	603	1841	526	2367
BRODSKO-POSAVSKA	0	0	0	0	0	0	0	0	0
ZADARSKA	129	118	247	57	75	132	186	193	379
OSJEČKO-BARANJSKA	2846	647	3493	13	14	27	2859	661	3520
ŠIBENSKO-KNINSKA	0	0	0	0	0	0	0	0	0
VUKOVARSKO-SRIJEMSKA	0	0	0	0	0	0	0	0	0
SPLITSKO-DALMATINSKA	0	0	0	122	47	169	122	47	169
ISTARSKA	13061	7035	20096	633	777	1410	13694	7812	21506
DUBROVAČKO-NERETVANSKA	443	466	909	240	420	660	683	886	1569
MEĐIMURSKA	506	30	536	120	45	165	626	75	701

Tablica - Table 6. Utvrđene bolesti ili stanja u PRIMARNOJ ZDRAVSTVENOJ ZAŠTITI u Hrvatskoj u 1996. godini - Diseases and conditions diagnosed by the Primary Health Care, Croatia 1996

	Bolesti i stanja MKB 10 <i>Diseases and conditions ICD 10</i>	Šifra <i>Code</i>	0-6g. <i>0-6yr.</i>	7-19g. <i>7-19yr.</i>	20-64g. <i>20-64yr.</i>	65 i v. <i>65 and over</i>	Ukupno <i>Total</i>
1	Zarazne bolesti probavnog sustava - <i>Intestinal infectious diseases</i>	A00-A09	32164	22256	27450	6477	88347
2	Zarazne bolesti dišnog sustava - <i>Respiratory system infectious diseases</i>	A15-A16,A37,A38	5562	2628	5046	1555	14791
3	Druge bakterijske bolesti (osim A37 i A38) - <i>Other bacterial diseases (without A37 and A38)</i>	A20-A49	2056	1579	4833	1655	10123
4	Spolno prenosive bolesti - <i>Sexually transmitted diseases</i>	A50-A53,A54	1	29	323	64	417
5	Varicela, morbili i rubeola - <i>Varicella, measles and rubella</i>	B01, B05, B06	17081	15084	3493	0	35658
6	Helmintijaze - <i>Helminthiasis</i>	B65-B83	10420	10379	6537	1434	28770
7-13	Ostale zarazne i parazitarne bolesti - <i>Other infectious and parasitic diseases</i>		48845	61200	80382	23300	213727
1.	Međuzbroj za A00-B99 - A00-B99 total		116129	113155	128064	34485	391833
14	Zloćudna novotvorina želuca - <i>Malignant neoplasm of stomach</i>	C16	0	2	1609	1448	3059
15	Zloćudna novotvorina završnog debelog crijeva (rektuma) - <i>Malignant neoplasm of rectum</i>	C20	0	2	1588	1789	3379
16	Zloćudna novotvorina dušnika (traheje), dušnice (bronha) i pluća - <i>Malignant neoplasm of trachea, bronchus and lung</i>	C33-C34	0	0	2582	2201	4783
17	Zloćudni melanom kože - <i>Malignant melanoma of skin</i>	C43	0	13	1150	792	1955
18	Zloćudna novotvorina dojke - <i>Malignant neoplasm of breast</i>	C50	0	1	4930	2882	7813
19	Zloćudna novotvorina vrata maternice - <i>Malignant neoplasm of cervix uteri</i>	C53	0	3	1698	747	2448
20	Zloćudne novotvorine limfnoga, hematopoetičnog i srodnog tkiva - <i>Malignant neoplasms of lymphoid, haematopoietic and related tissue</i>	C81-C97	38	272	2343	1548	4201
21	Ostale zloćudne novotvorine - <i>Other malignant neoplasms</i>		38	225	7617	6639	14519
22	Novotvorine in situ i dobroćudne novotvorine nepoznate prirode - <i>In situ neoplasms, benign neoplasms and neoplasms of unknown behavior</i>	D00-D48	770	3641	24797	7905	37113
2.	Međuzbroj za C00-D48 - C00-D48 total		846	4159	48314	25951	79270
23	Anemije zbog manjka željeza - <i>Iron deficiency anaemia</i>	D50	17433	18091	46145	11792	93461
24	Druge bolesti krvi i krvotvornog sustava - <i>Other diseases of blood and blood-forming organs</i>	D51-D77	658	1051	5910	3538	11157
25	Neki poremećaji imunološkog sustava - <i>Certain disorders involving the immune mechanism</i>	D80-D89	364	581	3006	1172	5123
3.	Međuzbroj za D50-D89 - D50-D89 total		18455	19723	55061	16502	109741
26	Poremećaji štitnjače - <i>Disorders of thyroid gland</i>	E00-E07	79	2036	28070	7417	37602
27	Dijabetes melitus - <i>Diabetes mellitus</i>	E10-E14	137	1342	49258	43311	94048
28	Pretilost - <i>Obesity</i>	E65-E66	467	2372	10364	5765	18968
29	Ostale endokrine bolesti, bolesti prehrane i bolesti metabolizma - <i>Other endocrine diseases, nutritional and metabolic diseases</i>		1687	3541	17226	7812	30266
4.	Međuzbroj za E00-E90 - E00-E90 total		2370	9291	104918	64305	180884
30	Demencija - <i>Dementia</i>	F00-F03	2	0	1605	4259	5866
31	Duševni poremećaji i porem. ponašanja uzrokovani uzimanjem alkohola - <i>Mental and behavioural disorders due to use of alcohol</i>	F10	1	324	18880	6380	25585
32	Duševni poremećaji i porem. ponašanja uzrokovani psihoakt. tvarima - <i>Mental and behavioural disorders due to psychoactive substance use</i>	F11-F19	0	318	5434	1153	6905
33	Shizofrenija, shizotipni i sumanutni poremećaji - <i>Schizophrenia, schizotypal and delusional disorders</i>	F20-F29	0	501	22727	5787	29015
34	Neuroze i afektivni porem. povezani sa stresom i somatoformni porem. - <i>Neurotic, stress related and somatoform disorders</i>	F40-F48	363	5859	150033	53182	209437
35	Duševna zaostalost - <i>Mental retardation</i>	F70-F79	338	2035	2497	698	5568
36	Ostali duševni poremećaji i poremećaji ponašanja - <i>Other mental and behavioural disorders</i>		2722	8916	27194	10071	48903
5.	Međuzbroj za F00-F99 - F00-F99 total		3426	17953	228370	81530	331279
37	Ekstrapiramidalni i poremećaji kretanja - <i>Extrapyramidal and movement disorders</i>	G20-G26	393	189	2473	3306	6361
38	Epilepsija - <i>Epilepsy</i>	G40-G41	1080	4561	12141	3040	20822
39	Migrena i ostali sindromi glavobolje - <i>Migraine and other headache syndromes</i>	G43-G44	171	3420	24895	7849	36335
40	Cerebralna paraliza i ostali paralitični sindromi - <i>Cerebral palsy and other paralytic syndromes</i>	G80-G83	342	861	2717	1946	5866
41	Ostale bolesti i poremećaji živčanog sustava - <i>Other diseases and disorders of nervous system</i>		392	1194	14513	6206	22305
6.	Međuzbroj za G00-G99 - G00-G99 total		2378	10225	56739	22347	91689
42	Konjunktivitis - <i>Conjunctivitis</i>	H10	29287	26989	69657	29395	155328
43	Katarakta i druge bolesti leće - <i>Cataract and other diseases of lens</i>	H25-H28	53	203	8173	15299	23728
44	Glaukom - <i>Glaucoma</i>	H40-H42	27	180	9370	11689	21266
45	Strabizam - <i>Strabismus</i>	H49-H50	2805	3517	2498	907	9727
46	Poremećaji refrakcije i akomodacije - <i>Disorders of refraction and accommodation</i>	H52	1879	22248	35530	15880	75537
47	Ostale bolesti oka i adneksa - <i>Other diseases of eye and adnexa</i>		3443	11474	36842	14004	65763
7.	Međuzbroj za H00-H59 - H00-H59 total		37494	64611	162070	87174	351349

Tablica - Table 6. - nastavak - continuation 1.
Utvrđene bolesti ili stanja u PRIMARNOJ ZDRAVSTVENOJ ZAŠTITI u Hrvatskoj u 1996.
godini - Diseases and conditions diagnosed by the Primary Health Care, Croatia 1996

	Bolesti i stanja MKB 10 <i>Diseases and conditions ICD 10</i>	Šifra <i>Code</i>	0-6g. <i>0-6yr.</i>	7-19g. <i>7-19yr.</i>	20-64g. <i>20-64yr.</i>	65 i v. <i>65 and over</i>	Ukupno <i>Total</i>
48	Upala srednjeg uha i druge bolesti srednjeg uha i mastoida - <i>Otitis media and other diseases of middle ear and mastoid</i>	H65-H75	61333	35124	50243	15200	161900
49	Oštećenje sluha - <i>Hearing loss</i>	H90-H91	464	1386	7958	8562	18370
50	Ostale bolesti uha i mastoidnog nastavka - <i>Other diseases of ear and mastoid</i>		4962	9614	32101	12448	59125
8.	Međuzbroj za H60-H95 - H60-H95 total		66759	46124	90302	36210	239395
51	Akutna reumatska groznica - <i>Acute rheumatic fever</i>	I00-I02	41	192	1465	619	2317
52	Kronične reumatske srčane bolesti - <i>Chronic rheumatic heart diseases</i>	I05-I09	9	135	4349	3885	8378
53	Hipertenzivne bolesti - <i>Hypertensive diseases</i>	I10-I15	2	832	221697	171386	393917
54	Akutni infarkt miokarda - <i>Acute myocardial infarction</i>	I21-I23	0	0	7497	5495	12992
55	Druge ishemične bolesti srca - <i>Other ischemic heart diseases</i>	I20, I24-I25	1	65	37637	38775	76478
56	Druge srčane bolesti - <i>Other heart diseases</i>	I26-I52	140	1039	33695	44842	79716
57	Cerebrovaskularni inzult - <i>Stroke</i>	I60-I64	0	0	6702	9590	16292
58	Druge cerebrovaskularne bolesti - <i>Other cerebrovascular diseases</i>	I65-I68	1	28	5579	6386	11994
59	Posljedice cerebrovaskularne bolesti - <i>Sequelae of cerebrovascular dis.</i>	I69	24	4	3607	5392	9027
60	Ateroskleroza - <i>Atherosclerosis</i>	I70	0	0	9438	15855	25293
61	Bolesti vena (embolija, tromboza, varices) - <i>Venous diseases (embolism, thrombosis, varices)</i>	I80-I87	0	431	51379	29441	81251
62	Ostale bolesti cirkulacijskog sustava - <i>Other diseases of circulatory system</i>		271	1225	19958	12562	34016
9.	Međuzbroj za I00-I99 - I00-I99 total		489	3951	403003	344228	751671
63	Akutne infekcije gornjega dišnog sustava - <i>Acute upper respiratory infections</i>	J00-J06	542269	527385	552508	119383	1741545
64	Gripa (influenca) - <i>Influenza</i>	J10-J11	11915	35155	51945	17404	116419
65	Pneumonija - <i>Pneumonia</i>	J12-J18	9228	10438	25415	14673	59754
66	Akutni bronhitis i akutni bronhioelitis - <i>Acute bronchitis and acute bronchiolitis</i>	J20-J21	76172	68284	76751	33012	254219
67	Bronhitis, emfizem, astma i druge kronične opstruktivne bolesti pluća - <i>Bronchitis, emphysema, asthma and other chronic obstructive pulmonary diseases</i>	J40-J44, J47	18886	19164	49841	36039	123930
68	Plućne bolesti uzrokovane vanjskim agensima, pneumokonioze - <i>Lung diseases due to external agents, pneumoconiosis</i>	J60-J70	0	270	3801	2074	6145
69	Ostale bolesti dišnog sustava - <i>Other respiratory diseases</i>		10435	26700	48351	15034	100520
10.	Međuzbroj za J00-J99 - J00-J99 total		668905	687396	808612	237619	2402532
70	Bolesti usne šupljine, žlijezda slinovnica i čeljusti - <i>Diseases of oral cavity, salivary glands and jaws</i>	K00-K14	11271	15202	24424	7217	58114
71	Ulkus želuca i duodenuma (gastroduodenalni) - <i>Gastric and duodenal ulcer (gastroduodenal)</i>	K25-K27	69	1166	59847	20976	82058
72	Akutna upala crvuljka (apendicitis) - <i>Acute appendicitis</i>	K35	494	2649	5167	755	9065
73	Preponska kila (ingvinalna hernija) - <i>Inguinal hernia</i>	K40	2056	965	6416	3579	13016
74	Ostale hernije trbušne šupljine - <i>Other abdominal hernia</i>	K41-K46	468	228	4212	2310	7218
75	Bolesti jetre - <i>Diseases of liver</i>	K70-K77	101	263	18812	9052	28228
76	Žučni kamenci i upala žučnjaka - <i>Cholelithiasis and cholecystitis</i>	K80-K81	0	281	31511	14292	46084
77	Ostale bolesti probavnog sustava - <i>Other diseases of the digestive system</i>		11672	14652	58876	23131	108331
11.	Međuzbroj za K00-K93 - K00-K93 total		26131	35406	209265	81312	352114
78	Infekcije kože i potkožnoga tkiva - <i>Infections of the skin and subcutaneous tissue</i>	L00-L08	19553	27091	52067	16440	115151
79	Dermatitis, egzemi i urtikarije - <i>Dermatitis, eczema and urticaria</i>	L20-L30, L50	40833	44460	105977	30473	221743
80	Ostale bolesti kože i potkožnoga tkiva - <i>Other diseases of the skin, subcutaneous tissue</i>		4222	19934	37589	12827	74572
12.	Međuzbroj za L00-L99 - L00-L99 total		64608	91485	195633	59740	411466
81	Reumatoidni artritis i druge upalne poliartropatije - <i>Rheumatoid arthritis and other inflammatory polyarthropathies</i>	M05-M14	148	1055	22452	12530	36185
82	Artroze - <i>Arthrosis</i>	M15-M19	20	721	54993	40456	96190
83	Kifoza, skolioza i lordoza - <i>Kyphosis, scoliosis and lordosis</i>	M40-M41	326	9911	11028	6018	27283
84	Spondilopatije - <i>Spondylopathies</i>	M45-M49	29	707	30220	14849	45805
85	Bolesti intervertebralnih diskova i ostale dorzopatije - <i>Intervertebral disc disorders and other dorsopathies</i>	M50-M54	0	5083	252454	85572	343109
86	Osteoporoza i osteomalacija - <i>Osteoporosis and osteomalacia</i>	M80-M83	39	251	8543	6800	15633
87	Ostale bolesti mišićno-koštanog sustava - <i>Other diseases of the musculoskeletal system</i>		2770	28550	67423	21674	120417
13.	Međuzbroj za M00-M99 - M00-M99 total		3332	46278	447113	187899	684622
88	Glomerulske bolesti bubrega - <i>Glomerular diseases</i>	N00-N08	161	473	2794	1255	4683
89	Tubulointersticijske bolesti bubrega - <i>Renal tubulo-interstitial diseases</i>	N10-N16	1292	1790	10395	4439	17916
90	Bubrežna insuficijencija - <i>Renal failure</i>	N17-N19	27	117	4512	2597	7253
91	Urolitijaza (mokračni kamenci) - <i>Urolithiasis</i>	N20-N23	63	766	24930	8161	33920
92	Upala mokraćnog mjehura (cistitis) - <i>Cystitis</i>	N30	13030	23407	115663	44878	196978
93	Druge bolesti urinarnog sustava (osim N30) - <i>Other diseases of the urinary system (without N30)</i>	N25-N39	4139	3667	18928	7889	34623
94	Hiperplazija prostate - <i>Hyperplasia prostate</i>	N40	0	0	9507	11526	21033
95	Druge bolesti muških spolnih organa - <i>Other diseases of male genital organs</i>	N41-N51	2953	2664	12108	3731	21456

Tablica - Table 6. - nastavak - continuation 2.
Utvrđene bolesti ili stanja u PRIMARNOJ ZDRAVSTVENOJ ZAŠTITI u Hrvatskoj u 1996.
godini - Diseases and conditions diagnosed by Primary Health Care, Croatia 1996

Bolesti i stanja MKB 10 <i>Diseases and conditions ICD 10</i>		Šifra <i>Code</i>	0-6g. <i>0-6yr.</i>	7-19g. <i>7-19yr.</i>	20-64g. <i>20-64yr.</i>	65 i v. <i>65 and over</i>	Ukupno <i>Total</i>
96	Poremećaji u menopauzi - <i>Menopausal disorders</i>	N95	0	0	22106	1238	23344
97	Ostale bolesti ženskih spolnih organa - <i>Other diseases of the female genital organs</i>		918	11610	56159	7526	76213
14.	Međuzbroj za N00-N99 - <i>N00-N99 total</i>		22583	44494	277102	93240	437419
98	Pobačaj - <i>Abortion</i>	O00-O08	0	178	5310	0	5488
99	Porođaj - <i>Delivery</i>	O80-O84	0	187	9860	0	10047
100	Ostala stanja u trudnoći, porođaju i babinjama - <i>Other conditions in pregnancy, delivery and puerperium</i>		0	495	27198	0	27693
15.	Međuzbroj za O00-O99 - <i>O00-O99 total</i>		0	860	42368	0	43228
101	Određena stanja nastala u perinatalnom razdoblju - <i>Certain conditions originating in the perinatal period</i>	P00-P96	2577	0	0	0	2577
16.	Međuzbroj za P00-P96 - <i>P00-P99 total</i>		2577	0	0	0	2577
102	Prirođene malformacije cirkulacijskog sustava - <i>Congenital malformations of the circulatory system</i>	Q20-Q28	453	584	1056	97	2190
103	Nespušteni testis - <i>Undescended</i>	Q53	1204	1073	179	0	2456
104	Ostale prirodne malformacije - <i>Other congenital malformations</i>		4680	4121	1806	250	10857
17.	Međuzbroj za Q00-Q99 - <i>Q00-Q99 total</i>		6337	5778	3041	347	15503
105	Senilnost - <i>Senility</i>	R54	0	0	2912	5629	8541
106	Ostali simptomi, znakovi, klinički i lab. nalazi nesvrstani drugamo - <i>Symptoms, signs and abnormal, clinical and laboratory findings, not elsewhere classified</i>		33404	66081	89614	26908	216007
18.	Međuzbroj za R00-R99 - <i>R00-R99 total</i>		33404	66081	92526	32537	224548
107	Prijelomi - <i>Fractures</i>	S x 2	2929	15192	34082	10701	62904
108	Dislokacije, uganuća i nategnuća - <i>Dislocations, sprains and strains</i>	S x 3	4186	22935	45528	9811	82460
109	Opekline i korozije - <i>Burns and corrosions</i>	T20-T32	3071	3837	14443	3627	24978
110	Otrovanja lijekovima i biološkim tvarima - <i>Poisoning by medicaments and biological substances</i>	T36-T50	226	461	1328	386	2401
111	Ostale ozljede, otrovanja i djelovanja vanjskih uzroka - <i>Other injuries, poisoning, and effects of external causes</i>		13539	45633	84124	16653	159949
19.	Međuzbroj za S00-T98 - <i>S00-T98 total</i>		23951	88058	179505	41178	332692
112	Osobe koje se koriste zdrav. službom zbog pregleda i istraživanja - <i>Persons encountering health services for examinat. and investigation</i>	Z00-Z13	99375	117735	78694	17086	312890
113	Infekcija HIV-om bez simptoma - <i>Asymptomatic human immunodeficiency virus (HIV) infection status</i>	Z21	0	0	26	2	28
114	Druge osobe s opasnošću po zdravlje zbog zaraznih bolesti - <i>Persons with health hazards related to communicable diseases</i>	Z20, Z22-Z29	49604	77065	5452	3760	135881
115	Postupci u vezi sa sprečavanjem neželjene trudnoće - <i>Contraceptive management</i>	Z30	0	1454	5473	0	6927
116	Osobe koje se koriste zdrav. službom zbog specifičnih postupaka i njege - <i>Persons encountering health services for specific procedures and health care</i>	Z40-Z54	1185	1668	14380	1200	18433
117	Osobe koje se koriste zdrav. službom zbog psihosoc. i socioek. razloga - <i>Persons with potential health hazards related to socioeconomic and psychosocial circumstances</i>	Z55-Z65	1463	5851	25315	1973	34602
118	Osobe koje se koriste zdrav. službom zbog obiteljskih razloga - <i>Persons encountering health services for family reasons</i>	Z70-Z99	1318	12496	19422	4243	37479
119	Ostali čimbenici koji utječu na stanje zdravlja i kontakt sa zdrav. službom - <i>Other factors influencing health status and contact with health services</i>		1442	1370	10493	1213	14518
21.	Međuzbroj za Z00-Z99 - <i>Z00-Z99 total</i>		154387	217639	159255	29477	560758
UKUPNO BOLESTI I STANJA (bez V01-Y98) <i>DISEASES AND CONDITIONS TOTAL (without V01-Y98)</i>			1254561	1572667	3691261	1476081	7994570
120	Nesreće pri prijevozu - <i>Transport accidents</i>	V01-V99	864	4368	15405	2229	22866
121	Ostali vanjski uzroci slučajnih ozljeda - <i>Other external causes of accidental injuries</i>	W00-X59	11792	45963	61577	14796	134128
122	Namjerno nanesene ozljede - <i>Assault</i>	X85-Y09	199	551	1484	316	2550
123	Ratne ozljede - <i>Operations of war</i>	Y36	1	36	1017	67	1121
124	Ostali vanjski uzroci ozljeda i otrovanja - <i>Other external causes of injuries and poisoning</i>		9393	30775	70983	15926	127077
20.	Međuzbroj za V01-Y98 - <i>V01-Y98 total</i>		22249	81693	150466	33334	287742

Tablica - Table 1. nastavak - continuation 4

Broj timova, zdravstvenih djelatnika, broj osiguranika u skrbi te broj korisnika zdravstvene zaštite u djelatnosti OPĆE MEDICINE po županijama i općinama Hrvatske u 1996. godini -
The number of teams, health workers, insurees in care, and the number of persons receiving medical care in 1996 in Croatia from the General Medical Service, by county and community

Županija - grad - općina County, town and community	Broj timova No. teams		Zdravstveni djelatnici Health workers									Broj osiguran. u skrbi insurees in care	Od toga koristilo zdr. zašt. No. insur. receiving care		
	Puno rad. vr. Full timer	Djel. r.v. Part. timer	Doktori medicine doctors	Doktori medicine - specijalisti Medical specialists						VŠS coll. ed.	SSS sch. ed.			NSS skiled	
				Opće med. Gen. med. atrics	Pedi- jatri Pedi- med.	Škol. med. Sch. med.	Ostali Occ. Others	VŠS coll. ed.	SSS sch. ed.						NSS skiled
SV. FILIP I JAKOV	1	0	1	0	0	0	0	0	0	0	1	0	2017	1367	
ZADAR	41	0	18	23	0	0	0	0	1	40	0	69655	55134		
ZEMUNIK DONJI	1	0	0	0	0	0	0	1	0	1	0	1320	1102		
OSJEČKO-BARANJSKA ŽUPANIJA	149	1	93	46	0	1	6	3	4	148	0	281525	211992		
ANTUNOVAC	1	0	1	0	0	0	0	0	0	1	0	1923	1580		
BELI MANASTIR	5	0	4	0	0	0	0	1	0	7	0	10760	6510		
BELIŠĆE	7	0	6	0	0	0	1	0	0	7	0	10790	6844		
BIZOVAC	2	0	2	0	0	0	0	0	0	2	0	4201	3005		
ČEPIN	8	0	6	2	0	0	0	0	0	8	0	14268	11586		
DONJI MIHOLJAC	5	0	4	0	0	0	1	0	0	5	0	9940	5995		
DRENJE	2	0	2	0	0	0	0	0	0	2	0	3238	2462		
ĐAKOVO	18	0	10	7	0	0	1	0	0	16	0	29318	24144		
ĐURĐENOVAC	4	0	1	1	0	1	0	1	0	0	0	8023	5648		
FERIČANCI	1	0	1	0	0	0	0	0	0	1	0	2500	1983		
GORJANI	1	0	1	0	0	0	0	0	0	1	0	1596	1281		
KOŠKA	2	0	2	0	0	0	0	0	0	2	0	5095	3801		
LEVANJSKA VAROŠ	1	0	1	0	0	0	0	0	0	1	0	1129	1027		
MARIJANCI	1	0	1	0	0	0	0	0	0	1	0	2550	1381		
NAŠICE	7	0	5	2	0	0	0	0	0	7	0	14516	9064		
OSIJEK	64	0	31	29	0	0	3	1	4	62	0	121244	95333		
PETRIJEVCI	1	0	0	1	0	0	0	0	0	1	0	2540	1247		
PODGORAČ	1	1	0	1	0	0	0	0	0	2	0	4933	3812		
PUNITOVCI	1	0	1	0	0	0	0	0	0	1	0	1925	1416		
SEMELJCI	3	0	3	0	0	0	0	0	0	3	0	5343	3830		
STRIZIVOJNA	1	0	1	0	0	0	0	0	0	1	0	2741	2237		
TRNAVA	1	0	1	0	0	0	0	0	0	1	0	1618	1456		
VALPOVO	8	0	5	3	0	0	0	0	0	12	0	11986	9802		
VILJEVO	1	0	1	0	0	0	0	0	0	1	0	1889	1482		
VUKA	2	0	2	0	0	0	0	0	0	2	0	4782	3569		
MAGADENOVAC	1	0	1	0	0	0	0	0	0	1	0	2677	1497		
ŠIBENSKO-KNINSKA ŽUPANIJA	57	0	40	16	0	0	0	1	3	69	0	96852	87418		
DRNIŠ	6	0	5	0	0	0	0	1	0	9	0	10407	8600		
KNIN	5	0	4	1	0	0	0	0	1	5	0	9966	7104		
PROMINA	1	0	0	1	0	0	0	0	0	1	0	1100	649		
PRIMOŠTEN	4	0	3	1	0	0	0	0	0	4	0	5834	5134		
RUŽIĆ	1	0	1	0	0	0	0	0	0	1	0	1300	637		
ŠKRADIN	1	0	1	0	0	0	0	0	0	1	0	1792	1702		
ŠIBENIK	28	0	16	12	0	0	0	0	2	37	0	47451	46705		
TISNO	4	0	3	1	0	0	0	0	0	4	0	6857	6470		
UNEŠIĆ	2	0	2	0	0	0	0	0	0	2	0	3629	2433		
VODICE	5	0	5	0	0	0	0	0	0	5	0	8516	7984		
VUKOVARSKO-SRIJEMSKA ŽUPANIJA	47	0	30	14	0	0	3	0	2	55	1	107733	92411		
ANDRIJAŠEVCI	2	0	1	1	0	0	0	0	0	2	0	3443	2618		
BABINA GREDA	2	0	1	1	0	0	0	0	0	3	0	5100	3577		
BOŠNJACI	2	0	2	0	0	0	0	0	0	3	0	4708	3773		
CERNA	2	0	2	0	0	0	0	0	1	2	1	4423	4215		
DRENOVCI	3	0	3	0	0	0	0	0	0	3	0	5557	4843		
GRADIŠTE	1	0	1	0	0	0	0	0	0	1	0	2628	1927		
GUNJA	2	0	2	0	0	0	0	0	0	2	0	4870	4260		
IVANKOVO	3	0	3	0	0	0	0	0	0	4	0	7675	6539		
JARMINA	1	0	1	0	0	0	0	0	0	1	0	2545	1620		
NUŠTAR	1	0	1	0	0	0	0	0	0	1	0	3017	2629		
STARI MIKANOVCI	2	0	0	2	0	0	0	0	0	2	0	4672	3859		
VINKOVCI	14	0	3	8	0	0	3	0	1	23	0	27861	26270		
VRBANJA	2	0	2	0	0	0	0	0	0	2	0	5846	4384		
ŽUPANJA	6	0	6	0	0	0	0	0	0	6	0	14633	12360		
OTOK (VINKOVCI)	4	0	2	2	0	0	0	0	0	0	0	10755	9537		
SPLITSKO-DALMATINSKA ŽUPANIJA	230	3	152	71	0	0	4	3	18	224	4	381506	302430		
BAŠKA VODA	2	0	1	1	0	0	0	0	0	2	0	2689	2367		
BOL	2	0	2	0	0	0	0	0	0	2	0	1635	1295		
DICMO	1	0	1	0	0	0	0	0	0	1	0	2162	1775		
MUĆ	3	0	3	0	0	0	0	0	0	3	0	4491	3640		
DUGI RAT	4	0	3	1	0	0	0	0	0	4	0	7038	4374		
GRADAC	2	1	2	0	0	0	0	0	0	3	0	3063	1593		

Tablica - Table 1. nastavak - continuation 6

Broj timova, zdravstvenih djelatnika, broj osiguranika u skrbi te broj korisnika zdravstvene zaštite u djelatnosti OPĆE MEDICINE po županijama i općinama Hrvatske u 1996. godini -
The number of teams, health workers, insurees in care, and the number of persons receiving medical care in 1996 in Croatia from the General Medical Service, by county and community

Županija - grad - općina County, town and community	Broj timova		Zdravstveni djelatnici									Broj osiguran. u skrbi	Od toga koristilo zdr. zašt.	
	Puno rad. vr.	Djel. r.v.	Doktori medicine	Doktori medicine - specijalisti						VŠS	SSS			NSS
				Opće med.		Pedi- atrics		Škol. med. med						
	No. teams		Health workers											No. insurees in care
Full timer	Part. timer	Medi- cal doctors	Gen. med.	Pedi- atrics	Sch. med.	Occ. med.	Others	Jun. coll. ed.	High sch. ed.	Semi lled				
DUBROVAČKO-NERETVANSKA ŽUPANIJA	72	2	48	19	0	0	1	4	0	75	0	113433	82558	
BLATO	3	0	2	1	0	0	0	0	0	3	0	3339	3180	
DUBROVNIK	29	0	16	12	0	0	0	1	0	30	0	47384	34784	
KONAČLE	4	0	3	0	0	0	0	1	0	4	0	7261	5969	
KORČULA	5	0	4	1	0	0	0	0	0	6	0	7637	5559	
LASTOVO	2	0	2	0	0	0	0	0	0	2	0	1228	528	
METKOVIĆ	7	1	6	1	0	0	0	0	0	7	0	14892	9670	
MLJET	1	0	1	0	0	0	0	0	0	1	0	1140	1059	
OPUZEN	2	1	1	1	0	0	0	0	0	2	0	4492	3586	
OREBIĆ	5	0	3	1	0	0	0	1	0	5	0	5188	4667	
PLOČE	6	0	4	1	0	0	1	0	0	7	0	10641	5415	
SMOKVICA	1	0	0	0	0	0	0	1	0	1	0	1050	833	
STON	3	0	3	0	0	0	0	0	0	3	0	4118	2903	
VELA LUKA	4	0	3	1	0	0	0	0	0	4	0	5063	4405	
MEĐIMURSKA ŽUPANIJA	45	0	19	22	0	2	2	0	0	45	0	100967	68613	
BELICA	1	0	1	0	0	0	0	0	0	1	0	2247	1495	
ČAKOVEC	17	0	3	11	0	1	2	0	0	17	0	34820	24586	
DOMAŠINEC	1	0	1	0	0	0	0	0	0	1	0	3032	1908	
DONJA DUBRAVA	1	0	0	1	0	0	0	0	0	1	0	2907	1926	
DONJI KRALJEVEC	2	0	1	1	0	0	0	0	0	2	0	4800	3191	
DONJI VIDOVEC	1	0	1	0	0	0	0	0	0	1	0	1407	944	
GORIČAN	1	0	1	0	0	0	0	0	0	1	0	2511	1698	
KOTORIBA	2	0	0	2	0	0	0	0	0	2	0	4912	3277	
MALA SUBOTICA	2	0	0	2	0	0	0	0	0	2	0	6729	4472	
MURSKO SREDIŠĆE	4	0	4	0	0	0	0	0	0	4	0	7917	5222	
NEDELIŠĆE	3	0	1	2	0	0	0	0	0	3	0	7437	4911	
PODTUREN	1	0	0	0	0	1	0	0	0	1	0	2863	1998	
PRELOG	4	0	3	1	0	0	0	0	0	4	0	7508	5035	
SVETI JURAJ NA BREGU	1	0	0	1	0	0	0	0	0	1	0	2342	1550	
SVETI MARTIN NA MURI	2	0	1	1	0	0	0	0	0	2	0	4609	3135	
ŠTRIGOVA	2	0	2	0	0	0	0	0	0	2	0	4926	3265	

Tablica - Table 2. Broj posjeta i pregleda u ordinaciji i u kući bolesnika te broj upućivanja na specijalistički pregled u djelatnosti OPĆE MEDICINE po županijama i općinama Hrvatske u 1996. godini -
The number of visits and check-ups at clinic and home, and the number of referral notes to specialist in 1996 in Croatia from the General Medical Service, by county and community

Županija - grad - općina <i>County, town and community</i>	BROJ POSJETA		BROJ PREGLEDA		Upućivanje na specijalistički pregled <i>REFERRALS TO SPECIALIST</i>
	U ORDINACIJI	U KUĆI	U ORDINACIJI	U KUĆI	
	<i>VISITS</i>		<i>CHECK - UPS</i>		
	<i>AT CLINIC</i>	<i>AT HOME</i>	<i>AT CLINIC</i>	<i>AT HOME</i>	
HRVATSKA	18184220	318150	12781608	219096	4846269
GRAD ZAGREB	3515497	49753	2454721	42975	1167131
GRAD ZAGREB	3515497	49753	2454721	42975	1167131
ZAGREBAČKA ŽUPANIJA	1188310	25619	864125	18477	288790
BRCKOVLJANI	17068	98	12542	0	5486
BRDOVEC	11144	582	7522	582	3982
DUBRAVA	25034	521	21968	472	5768
DUGO ŠELO	42275	499	35208	425	12348
FARKAŠEVAC	6333	93	5856	0	1730
GRADEC	16406	123	14171	102	2606
IVANIČ-GRAD	62475	534	40707	491	17517
JAKOVLJE	13967	2556	6950	654	937
JASTREBARSKO	64562	1610	53254	1516	14289
KLINČA SELA	23276	505	15296	442	3365
KLOŠTAR IVANIČ	24032	103	16338	63	3618
KRIŽ	35469	505	27463	505	5498
PISAROVINA	23003	789	13994	752	5371
PRESEKA	5407	24	4790	18	1113
RUGVICA	19308	170	17367	64	4114
SAMOBOR	156725	3063	104977	2474	51877
SVETI IVAN ZELINA	66180	635	43774	573	13501
SVETA NEDJELJA	69184	1507	55807	1208	14355
VRBOVEC	82709	807	71085	758	17570
KRAŠIĆ	16692	355	15451	286	3256
RAKOVEC	4943	34	4638	17	1637
ŽUMBERAK	7378	186	6990	153	990
VELIKA GORICA	202169	2506	138117	1600	58341
ZAPREŠIĆ	192571	7814	129860	5322	39521
KRAPINSKO-ZAGORSKA ŽUPANIJA	691835	8087	465472	5512	162451
BEDEKOVCINA	44872	194	37282	114	11340
BUDINŠČINA	11851	28	4894	28	2673
DESINIĆ	5584	52	4876	42	1829
DONJA STUBICA	32842	1405	18016	857	10479
ĐURMANEC	22132	223	15312	223	8708
GORNJA STUBICA	14233	222	12561	120	3969
HRAŠČINA	4817	14	3207	14	1014
HUM NA SUTLI	25676	173	17522	151	6240
KLANJEC	22961	482	20199	482	6900
KONJŠČINA	30901	154	20852	154	5869
KRAPINA	71372	349	50052	337	19391
KRAPINSKE TOPLICE	29299	89	20289	83	5174
LOBOR	15062	113	8949	113	3314
MAČE	11458	39	8590	39	1440
MARIJA BISTRICA	40190	231	13793	179	6218
OROSLAVJE	26666	1076	16607	319	6696
PREGRAĐA	49389	174	38420	118	9726
RADOBOJ	10314	85	6395	85	2434
STUBIČKE TOPLICE	13535	633	9221	336	5834
SVETI KRIŽ ZAČRETJE	29099	121	17740	59	5404
TUHELJ	20341	784	18565	784	5891
VELIKO TRGOVIŠĆE	32566	661	21721	235	6198
ZABOK	52159	352	33649	214	11318
ZLATAR	55257	283	29708	283	10293
ZLATAR-BISTRICA	19259	150	17052	143	4099
SISAČKO-MOSLAVAČKA ŽUPANIJA	664813	7612	461147	5845	144170
DVOR	8500	502	6245	451	2134
GLINA	21674	345	20035	239	3222
HRVATSKA KOSTAJNICA	14047	480	11627	480	4645
KUTINA	104563	685	61894	484	17003
LEKENIK	24034	591	14438	572	6980
LIPOVLJANI	24402	141	17623	141	4410
MARTINSKA VES	9607	45	8982	32	2641
NOVSKA	46806	388	33080	185	7521
PETRINJA	55327	107	49431	107	6371

Tablica - Table 2. nastavak - continuation 1
Broj posjeta i pregleda u ordinaciji i u kući bolesnika te broj upućivanja na specijalistički pregled u djelatnosti OPĆE MEDICINE po županijama i općinama Hrvatske u 1996. godini -
The number of visits and check-ups at clinic and home, and the number of referral notes to specialist in 1996 in Croatia from the General Medical Service, by county and community

Županija - grad - općina	BROJ POSJETA		BROJ PREGLEDA		Upućivanje na specijalistički pregled
	U ORDINACIJI	U KUĆI	U ORDINACIJI	U KUĆI	
	VISITS		CHECK - UPS		
County, town and community	AT CLINIC	AT HOME	AT CLINIC	AT HOME	REFERRALS TO SPECIALIST
POPOVAČA	47119	541	28933	413	9369
SISAK	258096	1393	165379	1290	69012
SUNJA	20692	479	20410	399	4755
TOPUSKO	8161	1024	7562	496	1202
VELIKA LUDINA	13567	154	7986	50	3848
GVOZD	8218	737	7522	506	1057
KARLOVAČKA ŽUPANIJA	652475	13019	468470	11808	148793
BARILOVIĆ	4621	288	3227	255	805
BOSILJEVO	1850	0	1765	0	800
DRAGANIĆ	8739	228	7428	228	1899
DUGA RESA	67542	525	50382	463	16725
GENERALSKI STOL	8778	322	5533	271	2295
JOSIPDOL	11513	101	8390	79	2637
KARLOVAC	400423	7508	279505	7287	86416
KRNJAK	2785	275	2582	272	416
NETRETIĆ	4680	150	3103	0	1458
OGULIN	57211	1931	47369	1637	19106
OZALJ	35911	696	23328	643	7094
PLAŠKI	6524	551	4005	344	1479
SLUNJ	14381	155	12611	147	4484
VOJNIĆ	11265	0	11265	0	0
ŽAKANJE	16252	289	7977	182	3179
VARAŽDINSKA ŽUPANIJA	741317	8488	492476	7675	163346
BEDNJA	19410	150	12360	150	3752
BERETINEC	8791	59	3568	56	1839
BREZNICA	29710	212	27872	210	7797
CESTICA	11718	51	9885	50	3789
DONJA VOČA	8447	123	6349	123	1374
GORNJI KNEGINEC	16333	75	7963	45	3143
IVANEC	62672	1332	33954	1332	9931
JALŽABET	17946	244	9077	244	2748
KLENOVNIK	9229	189	7759	147	4669
LEPOGLAVA	37105	213	20779	168	6457
LUDBREG	93048	884	56742	657	18973
LJUBEŠĆICA	9098	96	3090	56	1517
MARUŠEVEC	19541	119	17609	119	4992
NOVI MAROF	51272	865	37928	865	9607
PETRIJANEC	17123	226	11460	176	5074
SRAČINEC	13103	85	7983	72	4356
SVETI ILIJA	14404	623	10917	508	2694
VARAŽDIN	231797	1684	148880	1621	57570
VARAŽDINSKE TOPLICE	25800	236	23533	236	4377
VIDOVEC	18121	119	9616	116	3240
VINICA	26649	903	25152	724	5447
KOPRIVNIČKO-KRIŽEVAČKA ŽUPANIJA	450849	4731	319812	3902	54532
DRNJE	8009	169	6067	169	1308
ĐELEKOVEC	9939	91	8940	91	693
ĐURĐEVAC	42391	833	23301	775	3645
FERDINANDOVAC	13344	46	8674	41	1252
GOLA	11184	437	10124	437	1442
HLEBINE	9507	156	7661	156	670
KLOŠTAR PODRAVSKI	24657	237	18079	237	1614
KOPRIVNIČA	142648	246	89470	224	15974
KOPRIVNIČKI BREGI	8535	49	5945	49	1440
KRIŽEVCI	78165	388	65921	229	11078
LEGRAD	11061	122	9393	118	1167
MOLVE	10178	113	4150	88	1231
NOVIGRAD PODRAVSKI	7087	125	5723	111	1216
RASINJA	5007	27	3246	27	1602
SOKOLOVAC	9493	239	8119	138	2108
SVETI IVAN ŽABNO	23919	392	18200	368	3649
SVETI PETAR OREHOVEC	15307	135	11731	122	2582
VIRJE	20418	926	15068	522	1861

Tablica - Table 2. nastavak - continuation 2
Broj posjeta i pregleda u ordinaciji i u kući bolesnika te broj upućivanja na specijalistički pregled u djelatnosti OPĆE MEDICINE po županijama i općinama Hrvatske u 1996. godini -
The number of visits and check-ups at clinic and home, and the number of referral notes to specialist in 1996 in Croatia from the General Medical Service, by county and community

Županija - grad - općina <i>County, town and community</i>	BROJ POSJETA U ORDINACIJI U KUĆI		BROJ PREGLEDA U ORDINACIJI U KUĆI		Upućivanje na specijalistički pregled <i>REFERRALS TO SPECIALIST</i>
	VISITS <i>AT CLINIC AT HOME</i>		CHECK - UPS <i>AT CLINIC AT HOME</i>		
BJELOVARSKO-BILOGORSKA ŽUPANIJA	596323	5616	432594	3619	110603
BEREK	5386	132	3504	76	543
BJELOVAR	213703	981	155628	974	33688
ČAZMA	29301	180	20274	175	5341
DARUVAR	83541	440	67782	440	16166
DEŽANOVAC	8726	8	7321	8	1783
ĐULOVAC	3554	0	3194	0	359
GAREŠNICA	55316	914	38761	535	9140
GRUBIŠNO POLJE	40738	0	26491	0	9782
HERCEGOVAC	15007	453	11562	246	2926
IVANSKA	12992	224	11045	146	3305
KAPELA	9372	263	4586	263	1287
KONČANIČA	15643	142	12168	142	2022
NOVA RAČA	28177	178	20978	119	5905
ROVIŠĆE	25169	253	12542	66	6099
ŠIRAČ	10418	106	7789	106	2330
ŠTEFANJE	5516	54	4354	41	873
VELIKA PISANICA	8232	112	6282	54	1243
VELIKI GRĐEVAC	11425	1156	8293	208	4737
VELIKO TROJSTVO	14107	20	10040	20	3074
PRIMORSKO-GORANSKA ŽUPANIJA	1472649	56341	998291	32356	405814
BAKAR	35724	1682	17917	1251	8195
BAŠKA	11591	184	7744	164	2563
BROD MORAVICE	5589	227	4287	197	1077
CRES	17262	533	11646	382	2592
ČRIKVENICA	80607	2135	60995	1373	21644
ČABAR	23908	2842	15496	336	5254
ČAVLE	22766	1206	11169	343	5187
DELNICE	31424	703	21839	466	8005
DOBRINJ	9351	711	8131	704	2112
FUŽINE	11572	848	7959	279	2669
JELENJE	11360	1290	6311	277	5643
KASTAV	16140	326	14272	312	6621
KLANA	11659	407	6949	163	3099
KRALJEVICA	29001	1280	17529	570	5151
KRK	18633	131	14421	121	11489
LOKVE	7955	921	6040	374	2160
LOVRAN	21330	822	19732	554	7279
MALI LOŠINJ	28460	481	20787	446	5032
MALINSKA - DUBAŠNICA	18364	721	13618	713	3642
MATULJI	38698	2058	31272	853	9747
MOŠĆENIČKA DRAGA	10299	3066	7243	1025	2445
MRKOPALJ	10081	968	7730	272	1941
NOVI VINODOLSKI	33061	609	26350	489	8222
OMIŠALJ	20766	92	13551	65	3583
OPATIJA	63535	4935	52324	2836	16334
PUNAT	11892	275	9055	250	2207
RAB	49313	2678	40473	1807	8697
RAVNA GORA	14681	1185	12383	407	3791
RIJEKA	716168	19341	446144	12364	214712
SKRAD	9161	361	8061	132	2585
VINODOLSKA	13475	540	9978	522	2960
VIŠKOVO	24712	967	7591	727	6021
VRBNIK	7738	277	5875	184	1397
VRBOVSKO	17053	1408	16300	1288	5785
KOSTRENA	19320	131	17119	110	5973
LIČKO-SENJSKA ŽUPANIJA	143562	2320	98830	1319	26349
BRINJE	17296	32	15448	32	1878
GOSPIĆ	26745	248	14029	229	5818
KARLOBAG	4712	86	3093	86	273
OTOČAC	35693	0	28351	0	6954
PERUŠIĆ	15581	524	10896	464	0
SENJ	39156	1157	23285	235	10917
UDBINA	4379	273	3728	273	509

Tablica - Table 2. nastavak - continuation 3
Broj posjeta i pregleda u ordinaciji i u kući bolesnika te broj upućivanja na specijalistički pregled u djelatnosti OPĆE MEDICINE po županijama i općinama Hrvatske u 1996. godini -
The number of visits and check-ups at clinic and home, and the number of referral notes to specialist in 1996 in Croatia from the General Medical Service, by county and community

Županija - grad - općina <i>County, town and community</i>	BROJ POSJETA		BROJ PREGLEDA		Upućivanje na specijalistički pregled <i>REFERRALS TO SPECIALIST</i>
	U ORDINACIJI	U KUĆI	U ORDINACIJI	U KUĆI	
	<i>VISITS</i>		<i>CHECK - UPS</i>		
	<i>AT CLINIC</i>	<i>AT HOME</i>	<i>AT CLINIC</i>	<i>AT HOME</i>	
VIROVITIČKO-PODRAVSKA ŽUPANIJA	409270	5473	303823	2345	107516
ČRNAC	9488	292	6275	39	2065
ČAČINCI	21465	0	17431	0	6237
ČAĐAVICA	9520	313	8577	155	2850
GRADINA	11347	749	8830	97	2067
LUKAČ	16228	61	12803	48	4295
MIKLEUŠ	9394	35	6476	23	1786
NOVA BUKOVICA	4612	389	3194	10	992
ORAHOVICA	28904	290	20991	92	8375
PITOMAČA	49856	363	38575	238	13563
SLATINA	84031	1007	64144	405	16033
SOPJE	4282	10	3271	10	945
SUHOPOLJE	30475	275	21328	54	11155
ŠPIŠIĆ BUKOVICA	18101	807	9978	445	7436
VIROVITICA	89953	753	68402	604	25766
VOĆIN	10535	115	7503	114	1312
ZDENCI	11079	14	6045	11	2639
POŽEŠKO-SLAVONSKA ŽUPANIJA	290693	3116	184700	2312	64366
BRESTOVAC	9201	48	7891	48	500
ČAGLIN	16095	43	2042	29	3894
JAKŠIĆ	5389	40	2202	26	3780
KUTJEVO	33288	495	28200	256	5030
LIPIK	25892	436	22991	361	8497
PAKRAC	38016	426	25939	426	9140
PLETERNICA	42162	742	32156	549	7037
POŽEGA	85191	284	42035	237	16588
VELIKA	35459	602	21244	380	9900
BRODSKO-POSAVSKA ŽUPANIJA	601312	5525	338746	5484	171669
BEBRINA	12001	66	4292	66	4626
BRODSKI STUPNIK	16497	178	8597	178	5245
DAVOR	8270	0	7413	0	1544
DONJI ANDRIJEVCI	15168	69	7230	69	5002
GARČIN	24972	124	12602	124	8237
GUNDINCI	11119	189	5482	189	1984
NOVA GRADIŠKA	68529	145	55703	145	14433
NOVA KAPELA	21419	113	14499	113	3861
OKUČANI	17965	457	14196	416	2951
OPRISAVCI	14047	107	7868	107	4726
ORIOVAC	32245	370	14259	370	7569
PODCRKAVLJE	15001	46	6857	46	4364
SIBINJ	22158	750	12342	750	7818
SLAVONSKI BROD	240330	1238	124465	1238	79652
SLAVONSKI ŠAMAC	21765	164	11216	164	7289
STARO PETROVO SELO	32553	1169	18060	1169	6514
VELIKA KOPANICA	13564	218	7291	218	2221
VRPOLJE	13709	122	6374	122	3633
ZADARSKA ŽUPANIJA	703073	17433	479374	11551	149640
BENKOVAC	39297	2232	22441	1055	3382
BIBINJE	11898	50	11898	50	3041
BIOGRAD NA MORU	32093	1416	18397	730	3746
GRAČAC	12981	839	9726	270	753
KALI	11512	187	8985	153	1143
NIN	42527	1380	19513	1146	8097
OBROVAC	4933	46	2378	24	341
PAG	57747	2769	37542	2329	10101
PAKOŠTANE	11480	763	4746	350	2650
PAŠMAN	6658	51	4800	36	599
POLIČNIK	6774	106	4408	106	1124
POSEDARJE	15060	392	7202	325	4313
PREKO	16324	247	11538	199	2966
RAŽANAC	10262	120	6320	95	2100
SALI	8887	751	7310	247	2315
STANKOVCI	8943	437	6754	375	1644

Tablica - Table 2. nastavak - continuation 4
Broj posjeta i pregleda u ordinaciji i u kući bolesnika te broj upućivanja na specijalistički pregled u djelatnosti OPĆE MEDICINE po županijama i općinama Hrvatske u 1996. godini -
The number of visits and check-ups at clinic and home, and the number of referral notes to specialist in 1996 in Croatia from the General Medical Service, by county and community

Županija - grad - općina	BROJ POSJETA		BROJ PREGLEDA		Upućivanje na specijalistički pregled
	U ORDINACIJI	U KUĆI	U ORDINACIJI	U KUĆI	
	VISITS		CHECK - UPS		
County, town and community	AT CLINIC	AT HOME	AT CLINIC	AT HOME	REFERRALS TO SPECIALIST
STARIGRAD	6399	168	4084	141	875
SV. FILIP I JAKOV	10712	170	9036	147	612
ZADAR	384750	5206	279769	3712	99079
ZEMUNIK DONJI	3836	103	2527	61	759
OSJEČKO-BARANJSKA ŽUPANIJA	1230458	13511	1050897	7155	415419
ANTUNOVAC	5901	30	5462	28	1856
BELI MANASTIR	50797	706	43210	139	16405
BELIŠĆE	60487	1381	55434	990	13146
BIZOVAC	22901	149	18913	137	8144
ČEPIN	50908	401	46013	322	16638
DONJI MIHOLJAC	51664	1631	32075	660	16307
DRENJE	12818	259	9746	90	2549
ĐAKOVO	139859	3526	118554	1831	52160
ĐURĐENOVAC	41496	439	34021	346	11519
FERIČANCI	13822	242	6007	32	4027
GORJANI	8423	248	7083	34	2571
KOŠKA	19782	92	16772	46	5550
LEVANJSKA VAROŠ	4871	157	4275	69	978
MARIJANCI	8194	103	7540	73	2433
NAŠICE	73553	305	39463	66	20739
OSIJEK	485478	855	457497	773	192884
PETRIJEVCI	15974	221	13143	152	4161
PODGORAČ	15945	30	12360	14	3190
PUNITOVCI	9680	263	7992	34	2069
SEMELJCI	24899	258	17624	161	6544
STRIZIVOJNA	11778	371	10892	98	2733
TRNAVA	5435	77	4894	35	1338
VALPOVO	65588	1233	57959	707	17294
VILJEVO	6448	118	3531	107	1668
VUKA	15275	204	13769	123	4528
MAGADENOVAC	8482	212	6668	88	3988
ŠIBENSKO-KNINSKA ŽUPANIJA	537224	12564	439403	8822	146497
DRNIŠ	40388	2151	30272	1506	9939
KNIN	30352	1451	26840	1219	7581
PROMINA	1783	185	806	117	541
PRIMOŠTEN	37753	640	27123	506	7857
RUŽIĆ	3562	607	2170	288	591
ŠKRADIN	9770	252	8920	82	2236
ŠIBENIK	293544	3494	243276	2445	88512
TISNO	56924	2423	44632	1506	13441
UNEŠIĆ	7932	501	3120	293	2374
VODICE	55216	860	52244	860	13425
VUKOVARSKO-SRIJEMSKA ŽUPANIJA	551626	8806	399917	2145	130970
ANDRIJAŠEVCI	14151	87	6879	50	4138
BABINA GREDA	19210	534	11961	121	5636
BOŠNJACI	12879	252	8808	131	3134
CERNA	27230	1269	16421	188	7179
DRENOVCI	24046	685	16835	366	6809
GRADIŠTE	8742	25	7933	25	2739
GUNJA	23258	100	13924	84	4580
IVANKOVO	42412	483	29514	99	11944
JARMINA	11125	5	7272	3	2349
NUŠTAR	16553	215	14029	68	5022
STARI MIKANOVCI	21730	130	18386	57	5171
VINKOVCI	181340	2840	134492	351	37906
VRBANJA	22936	309	17185	192	4350
ŽUPANJA	66892	466	53743	245	15548
OTOK (VINKOVCI)	59122	1406	42535	165	14465
SPLITSKO-DALMATINSKA ŽUPANIJA	1763441	24291	1270697	17574	568703
BAŠKA VODA	14519	187	10154	187	2253
BOL	13942	301	8191	295	2567
DICMO	5178	103	2766	29	2403
MUĆ	11462	737	9367	420	4001

Tablica - Table 2. nastavak - continuation 5
Broj posjeta i pregleda u ordinaciji i u kući bolesnika te broj upućivanja na specijalistički pregled u djelatnosti OPĆE MEDICINE po županijama i općinama Hrvatske u 1996. godini -
The number of visits and check-ups at clinic and home, and the number of referral notes to specialist in 1996 in Croatia from the General Medical Service, by county and community

Županija - grad - općina	BROJ POSJETA		BROJ PREGLEDA		Upućivanje na specijalistički pregled
	U ORDINACIJI	U KUĆI	U ORDINACIJI	U KUĆI	
	VISITS		CHECK - UPS		
County, town and community	AT CLINIC	AT HOME	AT CLINIC	AT HOME	REFERRALS TO SPECIALIST
DUGI RAT	37072	808	24629	587	12558
GRADAC	16554	247	9230	216	3960
HVAR	22560	452	19369	137	4546
IMOTSKI	55011	2177	39485	590	16840
JELŠA	18413	184	11705	95	5026
KAŠTELA	94236	653	77969	327	25553
KLIS	15021	261	10585	126	5493
KOMIŽA	13897	1387	10195	975	3039
LOVREČ	13818	911	9295	760	3260
MAKARSKA	74455	864	43136	624	12184
MARINA	13547	27	12723	21	4892
MILNA	8454	133	4638	133	708
NEREŽIŠĆA	7269	208	2675	208	897
OMIŠ	63602	1088	45694	992	19982
OTOK	12115	49	7149	46	2846
PODGORA	7695	27	6622	25	2504
PODSTRANA	2024	7	1323	7	290
POŠTIRA	6067	47	3286	47	821
PUČIŠĆA	14432	392	11053	160	2584
SEGET	14445	361	10788	312	3590
SELCA	10563	56	5425	56	2518
SINJ	34781	245	15985	245	11536
SOLIN	69003	1631	48165	747	22643
SPLIT	838255	3724	628804	3585	322402
STARI GRAD	22585	697	16456	472	4750
SUČURAJ	5048	711	4051	381	1130
SUPETAR	21721	334	12719	330	3485
ŠESTANOVAC	18698	0	9077	0	5007
ŠOLTA	9433	581	4648	578	2194
TRILJ	28873	55	14423	37	7725
TROGIR	89109	1719	73661	1627	31288
VIS	15384	1596	11543	1301	2389
VRGORAC	21219	206	17265	201	4031
VRLIKA	1988	243	1344	114	986
ZAGVOZD	6590	299	5054	194	1167
ZMIJAVCI	6803	385	4702	303	1525
LEČEVICA	7600	198	5348	84	1130
ISTARSKA ŽUPANIJA	947731	16788	544172	9739	196841
BALE	5589	247	2760	62	320
BARBAN	10406	246	4593	103	1901
BUJE	31522	840	17480	574	4698
BUZET	34358	3391	17094	437	4513
KANFANAR	8476	227	4139	78	376
KRŠAN	24361	473	13315	473	3349
LABIN	100267	866	56014	866	12082
LANIŠĆE	1113	163	381	42	387
LUPOGLAV	5857	152	3520	152	1209
MARČANA	8603	310	4734	196	1893
MEDULIN	12767	651	8265	604	2846
MOTOVUN	8857	8	5130	8	1334
NOVIGRAD	22215	416	11313	84	2910
OPRTALJ	2003	52	811	26	137
PAZIN	56030	270	38930	264	10823
POREČ	77858	797	44409	693	16456
PULA	308708	2292	165859	1968	83125
RAŠA	22546	282	13233	282	2250
ROVINJ	65669	2854	43901	1368	15621
SVETI LOVREČ	2968	92	1394	92	538
SVETA NEDELJA	8066	54	3668	54	874
SVETVINČENAT	5387	52	3669	52	1095
TINJAN	8498	223	5421	169	1398
UMAG	40551	530	36302	485	12592
VIŠNJAN	6559	201	2682	166	821

Tablica - Table 2. nastavak - continuation 6
Broj posjeta i pregleda u ordinaciji i u kući bolesnika te broj upućivanja na specijalistički pregled u djelatnosti OPĆE MEDICINE po županijama i općinama Hrvatske u 1996. godini -
The number of visits and check-ups at clinic and home, and the number of referral notes to specialist in 1996 in Croatia from the General Medical Service, by county and community

Županija - grad - općina <i>County, town and community</i>	BROJ POSJETA		BROJ PREGLEDA		Upućivanje na specijalistički pregled <i>REFERRALS TO SPECIALIST</i>
	U ORDINACIJI	U KUĆI	U ORDINACIJI	U KUĆI	
	VISITS		CHECK - UPS		
	AT CLINIC	AT HOME	AT CLINIC	AT HOME	
VIŽINADA	7215	195	2869	195	1008
VODNJAN	31434	140	17526	140	7422
VRSAR	11242	100	5098	24	2177
ŽMINJ	18606	664	9662	82	2686
DUBROVAČKO-NERETVANSKA ŽUPANIJA	573656	23479	423889	15676	139378
BLATO	13322	1814	11662	1336	4601
DUBROVNIK	250489	7677	191408	4962	57808
KONAVLE	41349	1174	34324	537	6546
KORČULA	38047	916	33340	895	17841
LASTOVO	6802	311	3601	308	1129
METKOVIĆ	64700	497	42331	497	12076
MLJET	5447	2508	4966	956	1352
OPUZEN	21903	87	18733	71	3611
OREBIĆ	33377	2127	23687	1969	8124
PLOČE	50523	462	25102	246	12991
SMOKVICA	6000	1569	4656	646	1342
STON	23457	1014	14703	703	4366
VELA LUKA	18240	3323	15376	2550	7591
MEĐIMURSKA ŽUPANIJA	458106	5578	290052	2805	83291
BELICA	11779	113	7231	53	2961
ČAKOVEC	167377	1984	102653	533	33357
DOMAŠINEC	13446	135	8105	66	2977
DONJA DUBRAVA	12807	282	8683	229	1888
DONJI KRALJEVEC	22959	497	13619	361	4507
DONJI VIDOVEC	13034	114	9823	105	994
GORIČAN	9615	71	7210	61	2370
KOTORIBA	22376	313	15147	253	3258
MALA SUBOTICA	22589	167	15082	115	2271
MURSKO SREDIŠĆE	36284	267	22888	262	8890
NEDELIŠĆE	37625	67	24864	42	4581
PODTUREN	7862	52	4353	31	1761
PRELOG	26901	658	15717	298	4885
SVETI JURAJ NA BREGU	12632	106	6375	37	2358
SVETI MARTIN NA MURI	23127	496	16814	166	3348
ŠTRIGOVA	17693	256	11488	193	2885

Tablica - Table 3. Preventivna zaštita dojenčadi i predškolske djece u djelatnosti OPĆE MEDICINE po županijama Hrvatske u 1996. godini - Preventive medical care provided in 1996 in Croatia to infants and young children in General Medical Service by county

ŽUPANIJA <i>COUNTY</i>	Broj djece <i>No. chil- dren</i>	Ukupno posjeti <i>Atten- dance Total up to 2 m</i>	BROJ SISTEMATSKIH PREGLEDA <i>/dob djeteta/ No. general medical examinations</i>						BROJ KONTROLNIH I CILJANIH PREGLEDA <i>/dob djeteta/ No. of control and targetted examinations</i>					
			do 2 m		3-5 m		6-11 m		1-3 g.		4-6 g.		Ukupno	
			1-3 yr.	4-6 yr.	Total	up to 2 m	3-5 m	6-11 m	1-3 yr.	4-6 yr.	Total			
HRVATSKA	54229	87751	4646	6426	7583	13568	11084	43307	2258	3525	4615	11976	9843	32217
GRAD ZAGREB	3574	3976	81	184	204	1597	701	2767	47	103	124	327	388	989
ZAGREBAČKA	1222	1966	66	97	122	421	467	1173	35	34	47	99	169	384
KRAPINSKO-ZAGORSKA	6612	9387	701	1048	962	1207	1410	5328	222	439	401	1192	1139	3393
SISAČKO-MOSLAVAČKA	850	1679	83	113	89	178	176	639	23	42	62	191	232	550
KARLOVAČKA	433	479	13	15	44	34	36	142	0	0	0	16	88	104
VARAŽDINSKA	6343	9580	648	761	1146	1593	1839	5987	242	321	417	1340	933	3253
KOPRIVNIČKO-KRIŽEVAČKA	1715	2552	139	187	233	402	353	1314	69	69	58	127	162	485
BJELOVARSKO-BILOGORSKA	2590	2328	112	214	405	159	0	890	26	138	235	605	301	1305
PRIMORSKO-GORANSKA	3754	4793	290	481	392	613	527	2303	193	336	414	707	430	2080
LIČKO-SENJSKA	266	304	0	0	0	0	0	0	1	2	3	8	4	18
VIROVITIČKO-PODRAVSKA	1129	2386	119	159	218	169	40	705	101	129	129	522	187	1068
POŽEŠKO-SLAVONSKA	3170	4468	161	209	251	120	268	1009	89	127	286	624	548	1674
BRODSKO-POSAVSKA	3657	9138	112	154	160	988	967	2381	271	283	360	2443	2316	5673
ZADARSKA	1055	2002	158	153	138	199	143	791	101	42	47	78	76	344
OSJEČKO-BARANJSKA	6565	8018	749	771	726	994	642	3882	364	275	280	450	330	1699
SIBENSKO-KNINSKA	0	0	0	13	15	6	115	149	0	0	0	0	0	0
VUKOVARSKO-SRIJEMSKA	299	418	28	0	0	0	29	57	0	0	0	0	0	0
SPLITSKO-DALMATINSKA	649	2143	45	132	67	440	504	1188	0	66	0	215	2	283
ISTARSKA	1399	2881	307	465	509	537	270	2088	19	28	30	63	29	169
DUBROVAČKO-NERETVANSKA	3558	4557	171	212	229	381	568	1561	24	390	656	1269	657	2996
MEĐIMURSKA	5389	14696	663	1058	1673	3530	2029	8953	431	701	1066	1700	1852	5750

Tablica - Table 4. Preventivna zaštita ŠKOLSKE DJECE, MLADEŽI I SVEUČILIŠTARACA u djelatnosti OPĆE MEDICINE po županijama Hrvatske u 1996. godini - Preventive medical care provided in 1996 in Croatia to school children, youths and students in General Medical Service by county

ŽUPANIJA	OSNOVNE ŠKOLE						SREDNJE ŠKOLE				FAKULTETI		
	Siste- matski	Pregledi		Zdravstveni odgoj			Siste- matski	Pregledi		Zdravstveni odgoj		Siste- matski	Kontrol. i ciljani
		Kontrol. i ciljani	Scree- nizni	Broj sati predav.	Broj djece	Broj učitelja		Kontrol. i ciljani	Br. sati predav.	Broj savjetov.			
COUNTY	PRIMARY SCHOOL						HIGH SCHOOL				COLLEGE		
	Gen. med.ex.	Check-ups Contr. & targ.	Scree- ning	No. lect. hours	No. child.	No. teach.	Gen. med.ex.	Check-ups Contr. & targ.	No. lect. hours	No couns. given	Gen. med.ex.	Control. & targ.	
HRVATSKA	16706	11322	694	178	2057	49	2000	869	39	114	10153	8238	
GRAD ZAGREB	0	88	0	0	0	0	315	98	13	40	9891	8023	
ZAGREBAČKA	1352	1206	14	0	0	0	299	229	0	0	96	17	
KRAPINSKO-ZAGORSKA	1975	478	112	16	293	2	125	41	4	0	0	0	
SISAČKO-MOSLAVAČKA	468	216	68	0	0	0	0	0	0	0	0	0	
KARLOVAČKA	447	643	296	0	0	0	35	225	0	20	15	52	
VARAŽDINSKA	957	625	136	0	0	0	0	0	0	0	3	0	
KOPRIVNIČKO-KRIŽEVAČKA	1246	173	0	2	68	3	37	12	0	0	11	11	
BJELOVARSKO-BILOGORSKA	2568	2568	0	0	0	0	90	90	2	1	0	0	
PRIMORSKO-GORANSKA	1908	507	20	109	1243	26	707	28	20	12	4	3	
LIČKO-SENJSKA	236	0	0	0	0	0	0	2	0	0	0	1	
VIROVITIČKO-PODRAVSKA	355	170	0	18	298	0	0	0	0	0	0	0	
POŽEŠKO-SLAVONSKA	843	1821	0	2	125	12	0	47	0	0	0	7	
BRODSKO-POSAVSKA	0	0	0	0	0	0	0	0	0	0	0	0	
ZADARSKA	214	362	0	0	0	0	15	25	0	0	6	4	
OSJEČKO-BARANJSKA	1811	297	0	26	30	1	22	15	0	0	24	0	
ŠIBENSKO-KNINSKA	0	29	0	0	0	0	0	0	0	0	0	0	
VUKOVARSKO-SRIJEMSKA	355	104	0	0	0	0	0	2	0	0	0	0	
SPLITSKO-DALMATINSKA	261	173	0	0	0	0	0	24	0	0	0	84	
ISTARSKA	763	263	48	5	0	5	46	1	0	41	3	0	
DUBROVAČKO-NERETVANSKA	885	1537	0	0	0	0	229	0	0	0	64	0	
MEDIMURSKA	62	62	0	0	0	0	80	30	0	0	36	36	

Tablica - Table 5. Preventivna zaštita odraslih u djelatnosti OPĆE MEDICINE po županijama Hrvatske u 1996. godini - Preventive medical care provided in 1996 to adults in Croatia in General Medical Service by county

ŽUPANIJA	PREVENTIVNI PREGLEDI			SISTEMATSKI PREGLEDI			UKUPNO PREGLEDA		
	20-64	65 i	Ukupno	u 45. g.	u 65. g.	Ukupno	20-64	65 i	Ukupno
	Preventive check - ups			General med examinations			Examination total		
COUNTY	20-64 yr.	65and ov.	Total	45. yr	65. yr	Total	20-64 yr	65and ov.	Total
HRVATSKA	33591	16679	50270	7544	6054	13598	41135	22733	63868
GRAD ZAGREB	6842	4076	10918	3067	2520	5587	9909	6596	16505
ZAGREBAČKA	6114	1980	8094	1410	834	2244	7524	2814	10338
KRAPINSKO-ZAGORSKA	0	0	0	0	0	0	0	0	0
SISAČKO-MOSLAVAČKA	243	230	473	849	326	1175	1092	556	1648
KARLOVAČKA	109	158	267	69	180	249	178	338	516
VARAŽDINSKA	140	70	210	65	5	70	205	75	280
KOPRIVNIČKO-KRIŽEVAČKA	632	807	1439	175	389	564	807	1196	2003
BJELOVARSKO-BILOGORSKA	220	0	220	0	0	0	220	0	220
PRIMORSKO-GORANSKA	913	705	1618	297	270	567	1210	975	2185
LIČKO-SENJSKA	0	0	0	0	0	0	0	0	0
VIROVITIČKO-PODRAVSKA	0	0	0	0	0	0	0	0	0
POŽEŠKO-SLAVONSKA	1402	362	1764	439	164	603	1841	526	2367
BRODSKO-POSAVSKA	0	0	0	0	0	0	0	0	0
ZADARSKA	129	118	247	57	75	132	186	193	379
OSJEČKO-BARANJSKA	2846	647	3493	13	14	27	2859	661	3520
ŠIBENSKO-KNINSKA	0	0	0	0	0	0	0	0	0
VUKOVARSKO-SRIJEMSKA	0	0	0	0	0	0	0	0	0
SPLITSKO-DALMATINSKA	0	0	0	122	47	169	122	47	169
ISTARSKA	13052	7030	20082	621	765	1386	13673	7795	21468
DUBROVAČKO-NERETVANSKA	443	466	909	240	420	660	683	886	1569
MEDIMURSKA	506	30	536	120	45	165	626	75	701

Tablica - Table 6. Utvrđene bolesti ili stanja u djelatnosti OPĆE MEDICINE u Hrvatskoj u 1996. godini - Diseases and conditions diagnosed by the General Medical Service, Croatia 1996

	Bolesti i stanja MKB 10 <i>Diseases and conditions ICD 10</i>	Šifra <i>Code</i>	0-6g. <i>0-6yr.</i>	7-19g. <i>7-19yr.</i>	20-64g. <i>20-64yr.65 and over</i>	65 i v.	Ukupno <i>Total</i>
1	Zarazne bolesti probavnog sustava - <i>Intestinal infectious diseases</i>	A00-A09	5897	8000	26894	6469	47260
2	Zarazne bolesti dišnog sustava - <i>Respiratory system infectious diseases</i>	A15-A16,A37,A38	605	945	4990	1555	8095
3	Druge bakterijske bolesti (osim A37 i A38) - <i>Other bacterial diseases (without A37 and A38)</i>	A20-A49	508	800	4804	1646	7758
4	Spolno prenosive bolesti - <i>Sexually transmitted diseases</i>	A50-A53,A54	1	10	317	63	391
5	Varicela, morbili i rubeola - <i>Varicella, measles and rubella</i>	B01, B05, B06	4649	6086	3325	0	14060
6	Helmintijaze - <i>Helminthiasis</i>	B65-B83	3407	4718	6437	1418	15980
7-13	Ostale zarazne i parazitarne bolesti - <i>Other infectious and parasitic diseases</i>		5575	10743	76246	23207	115771
1.	Međuzbroj za A00-B99 - A00-B99 total		20642	31302	123013	34358	209315
14	Zloćudna novotvorina želuca - <i>Malignant neoplasm of stomach</i>	C16	0	2	1606	1448	3056
15	Zloćudna novotvorina završnog debelog crijeva (rektuma) - <i>Malignant neoplasm of rectum</i>	C20	0	2	1586	1789	3377
16	Zloćudna novotvorina dušnika (traheje), dušnice (bronha) i pluća - <i>Malignant neoplasm of trachea, bronchus and lung</i>	C33-C34	0	0	2582	2201	4783
17	Zloćudni melanom kože - <i>Malignant melanoma of skin</i>	C43	0	9	1149	792	1950
18	Zloćudna novotvorina dojke - <i>Malignant neoplasm of breast</i>	C50	0	0	4921	2873	7794
19	Zloćudna novotvorina vrata maternice - <i>Malign. neoplasm of cervix uteri</i>	C53	0	2	1696	746	2444
20	Zloćudne novotvorine limfnoga, hematopoetičnog i srodnog tkiva - <i>Malignant neoplasms of lymphoid, haematopoietic and related tissue</i>	C81-C97	10	73	2333	1547	3963
21	Ostale zloćudne novotvorine - <i>Other malignant neoplasms</i>		12	84	7586	6633	14315
22	Novotvorine in situ i dobroćudne novotvorine nepoznate prirode - <i>In situ neoplasms, benign neoplasms and neoplasms of unknown behavior</i>	D00-D48	263	1103	24356	7898	33620
2.	Međuzbroj za C00-D48 - C00-D48 total		285	1275	47815	25927	75302
23	Anemije zbog manjka željeza - <i>Iron deficiency anaemia</i>	D50	4772	7850	45279	11780	69681
24	Druge bolesti krvi i krvotvornog sustava - <i>Other diseases of blood and blood-forming organs</i>	D51-D77	205	469	5854	3532	10060
25	Neki poremećaji imunološkog sustava - <i>Certain disorders involving the immune mechanism</i>	D80-D89	122	335	2970	1170	4597
3.	Međuzbroj za D50-D89 - D50-D89 total		5099	8654	54103	16482	84338
26	Poremećaji štitnjače - <i>Disorders of thyroid gland</i>	E00-E07	31	890	27839	7416	36176
27	Dijabetes melitus - <i>Diabetes mellitus</i>	E10-E14	58	637	49159	43278	93132
28	Pretilost - <i>Obesity</i>	E65-E66	117	664	10296	5761	16838
29	Ostale endokrine bolesti, bolesti prehrane i bolesti metabolizma - <i>Other endocrine diseases, nutritional and metabolic diseases</i>		391	790	17073	7809	26063
4.	Međuzbroj za E00-E90 - E00-E90 total		597	2981	104367	64264	172209
30	Demencija - <i>Dementia</i>	F00-F03	1	0	1600	4258	5859
31	Duševni poremećaji i porem. ponašanja uzrokovani uzimanjem alkohola - <i>Mental and behavioural disorders due to use of alcohol</i>	F10	0	266	18824	6378	25468
32	Duševni poremećaji i porem. ponašanja uzrokovani psihoakt. tvarima - <i>Mental and behavioural disorders due to psychoactive substance use</i>	F11-F19	0	210	5331	1148	6689
33	Shizofrenija, shizotipni i sumanutni poremećaji - <i>Schizophrenia, schizotypal and delusional disorders</i>	F20-F29	0	241	22581	5786	28608
34	Neuroze i afektivni porem. povezani sa stresom i somatoformni porem. - <i>Neurotic, stress related and somatoform disorders</i>	F40-F48	201	3541	149456	53103	206301
35	Duševna zaostalost - <i>Mental retardation</i>	F70-F79	167	1121	2447	698	4433
36	Ostali duševni poremećaji i poremećaji ponašanja - <i>Other mental and behavioural disorders</i>		468	1564	26799	10048	38879
5.	Međuzbroj za F00-F99 - F00-F99 total		837	6943	227038	81419	316237
37	Ekstrapiramidalni i poremećaji kretanja - <i>Extrapyramidal and movement disorders</i>	G20-G26	72	156	2473	3306	6007
38	Epilepsija - <i>Epilepsy</i>	G40-G41	395	1959	11931	3039	17324
39	Migrena i ostali sindromi glavobolje - <i>Migraine and other headache syndromes</i>	G43-G44	29	1433	24568	7839	33869
40	Cerebralna paraliza i ostali paralitični sindromi - <i>Cerebral palsy and other paralytic syndromes</i>	G80-G83	94	332	2695	1945	5066
41	Ostale bolesti i poremećaji živčanog sustava - <i>Other diseases and disorders of nervous system</i>		138	532	14404	6157	21231
6.	Međuzbroj za G00-G99 - G00-G99 total		728	4412	56071	22286	83497
42	Konjunktivitis - <i>Conjunctivitis</i>	H10	5553	10867	68737	29291	114448
43	Katarakta i druge bolesti leće - <i>Cataract and other diseases of lens</i>	H25-H28	30	134	8151	15288	23603
44	Glaukom - <i>Glaucoma</i>	H40-H42	11	69	9358	11681	21119
45	Strabizam - <i>Strabismus</i>	H49-H50	732	1370	2456	907	5465
46	Poremećaji refrakcije i akomodacije - <i>Disorders of refraction and accommodation</i>	H52	692	4399	34570	15839	55500
47	Ostale bolesti oka i adneksa - <i>Other diseases of eye and adnexa</i>		1530	4170	36390	13987	56077
7.	Međuzbroj za H00-H59 - H00-H59 total		8548	21009	159662	86993	276212

Tablica - Table 6. - nastavak - continuation 1.
Utvrđene bolesti ili stanja u djelatnosti OPĆE MEDICINE u Hrvatskoj u 1996. godini -
Diseases and conditions diagnosed by the General Medical Service, Croatia 1996

	Bolesti i stanja MKB 10 <i>Diseases and conditions ICD 10</i>	Šifra <i>Code</i>	0-6g. <i>0-6yr.</i>	7-19g. <i>7-19yr.</i>	20-64g. <i>20-64yr.</i>	65 i v. <i>65 and over</i>	Ukupno <i>Total</i>
48	Upala srednjeg uha i druge bolesti srednjeg uha i mastoida - <i>Otitis media and other diseases of middle ear and mastoid</i>	H65-H75	10280	13314	49284	15147	88025
49	Oštećenje sluha - <i>Hearing loss</i>	H90-H91	99	456	7874	8556	16985
50	Ostale bolesti uha i mastoidnog nastavka - <i>Other diseases of ear and mastoid</i>		1881	3236	31621	12431	49169
8.	Međuzbroj za H60-H95 - H60-H95 total		12260	17006	88779	36134	154179
51	Akutna reumatska groznica - <i>Acute rheumatic fever</i>	I00-I02	35	130	1458	618	2241
52	Kronične reumatske srčane bolesti - <i>Chronic rheumatic heart diseases</i>	I05-I09	9	98	4326	3881	8314
53	Hipertenzivne bolesti - <i>Hypertensive diseases</i>	I10-I15	1	550	221088	171144	392783
54	Akutni infarkt miokarda - <i>Acute myocardial infarction</i>	I21-I23	0	0	7474	5484	12958
55	Druge ishemične bolesti srca - <i>Other ischemic heart diseases</i>	I20, I24-I25	0	35	37577	38723	76335
56	Druge srčane bolesti - <i>Other heart diseases</i>	I26-I52	84	428	33565	44812	78889
57	Cerebrovaskularni inzult - <i>Stroke</i>	I60-I64	0	0	6690	9580	16270
58	Druge cerebrovaskularne bolesti - <i>Other cerebrovascular diseases</i>	I65-I68	1	27	5577	6383	11988
59	Posljedice cerebrovaskularne bolesti - <i>Sequelae of cerebrovascular disease</i>	I69	0	3	3606	5391	9000
60	Ateroskleroza - <i>Atherosclerosis</i>	I70	0	0	9429	15834	25263
61	Bolesti vena (embolija, tromboza, varices) - <i>Venous diseases (embolism, thrombosis, varices)</i>	I80-I87	0	209	51127	29402	80738
62	Ostale bolesti cirkulacijskog sustava - <i>Other diseases of circulatory system</i>		174	486	19747	12523	32930
9.	Međuzbroj za I00-I99 - I00-I99 total		304	1966	401664	343775	747709
63	Akutne infekcije gornjega dišnog sustava - <i>Acute upper respiratory infections</i>	J00-J06	99816	159471	537489	119033	915809
64	Gripa (influenca) - <i>Influenza</i>	J10-J11	2574	10349	50901	17366	81190
65	Pneumonija - <i>Pneumonia</i>	J12-J18	1796	3671	25078	14648	45193
66	Akutni bronhitis i akutni bronhiolitis - <i>Acute bronchitis and acute bronchiolitis</i>	J20-J21	15402	23913	75005	32898	147218
67	Bronhitis, emfizem, astma i druge kronične opstruktivne bolesti pluća - <i>Bronchitis, emphysema, asthma and other chronic obstructive pulmonary diseases</i>	J40-J44, J47	3006	6623	49381	35986	94996
68	Plućne bolesti uzrokovane vanjskim agensima, pneumokonioze - <i>Lung diseases due to external agents, pneumoconiosis</i>	J60-J70	0	174	3780	2065	6019
69	Ostale bolesti dišnog sustava - <i>Other respiratory diseases</i>		2677	6745	46871	15002	71295
10.	Međuzbroj za J00-J99 - J00-J99 total		125271	210946	788505	236998	1361720
70	Bolesti usne šupljine, žlijezda slinovnica i čeljusti - <i>Diseases of oral cavity, salivary glands and jaws</i>	K00-K14	2320	5724	23936	7197	39177
71	Ulkus želuca i duodenuma (gastroduodenalni) - <i>Gastric and duodenal ulcer (gastroduodenal)</i>	K25-K27	10	682	59656	20936	81284
72	Akutna upala crvuljka (apendicitis) - <i>Acute appendicitis</i>	K35	201	1258	5120	753	7332
73	Preponska kila (inguinalna hernija) - <i>Inguinal hernia</i>	K40	480	346	6369	3577	10772
74	Ostale hernije trbušne šupljine - <i>Other abdominal hernia</i>	K41-K46	95	112	4199	2305	6711
75	Bolesti jetre - <i>Diseases of liver</i>	K70-K77	40	127	18758	9038	27963
76	Žučni kamenci i upala žučnjaka - <i>Cholelithiasis and cholecystitis</i>	K80-K81	0	184	31378	14257	45819
77	Ostale bolesti probavnog sustava - <i>Other diseases of the digestive system</i>		1888	3988	57790	23085	86751
11.	Međuzbroj za K00-K93 - K00-K93 total		5034	12421	207206	81148	305809
78	Infekcije kože i potkožnoga tkiva - <i>Infections of the skin and subcutaneous tissue</i>	L00-L08	4753	9507	50805	16398	81463
79	Dermatitis, egzemi i urtikarije - <i>Dermatitis, eczema and urticaria</i>	L20-L30, L50	9016	15178	103492	30370	158056
80	Ostale bolesti kože i potkožnoga tkiva - <i>Other diseases of the skin, subcutaneous tissue</i>		1291	4831	36065	12811	54998
12.	Međuzbroj za L00-L99 - L00-L99 total		15060	29516	190362	59579	294517
81	Reumatoidni artritis i druge upalne poliartropatije - <i>Rheumatoid arthritis and other inflammatory polyarthropathies</i>	M05-M14	45	441	22316	12501	35303
82	Artroze - <i>Arthrosis</i>	M15-M19	17	521	54842	40342	95722
83	Kifoza, skolioza i lordoza - <i>Kyphosis, scoliosis and lordosis</i>	M40-M41	108	2644	10752	6008	19512
84	Spondilopatije - <i>Spondylopathies</i>	M45-M49	9	277	30090	14837	45213
85	Bolesti intervertebralnih diskova i ostale dorzopatije - <i>Intervertebral disc disorders and other dorsopathies</i>	M50-M54	0	1826	251675	85461	338962
86	Osteoporozna i osteomalacija - <i>Osteoporosis and osteomalacia</i>	M80-M83	21	182	8521	6796	15520
87	Ostale bolesti mišićno-koštanog sustava - <i>Other diseases of the musculoskeletal system</i>		561	3828	66341	21630	92360
13.	Međuzbroj za M00-M99 - M00-M99 total		761	9719	444537	187575	642592
88	Glomerulske bolesti bubrega - <i>Glomerular diseases</i>	N00-N08	36	201	2759	1254	4250
89	Tubulointersticijske bolesti bubrega - <i>Renal tubulo-interstitial diseases</i>	N10-N16	214	549	10303	4436	15502
90	Bubrežna insuficijencija - <i>Renal failure</i>	N17-N19	10	84	4501	2593	7188
91	Urolitijaza (mokraćni kamenci) - <i>Urolithiasis</i>	N20-N23	45	365	24791	8152	33353
92	Upala mokraćnog mjehura (cistitis) - <i>Cystitis</i>	N30	3280	9932	113913	44821	171946
93	Druge bolesti urinarnog sustava (osim N30) - <i>Other diseases of the urinary system (without N30)</i>	N25-N39	552	1283	18613	7880	28328
94	Hiperplazija prostate - <i>Hyperplasia prostate</i>	N40	0	0	9478	11520	20998

Tablica - Table 6. - nastavak - continuation 2.
Utvrđene bolesti ili stanja u djelatnosti OPĆE MEDICINE u Hrvatskoj u 1996. godini -
Diseases and conditions diagnosed by the General Medical Service, Croatia 1996

	Bolesti i stanja MKB 10 <i>Diseases and conditions ICD 10</i>	Šifra <i>Code</i>	0-6g. <i>0-6yr.</i>	7-19g. <i>7-19yr.</i>	20-64g. <i>20-64yr.</i>	65 i v. <i>65 and over</i>	Ukupno <i>Total</i>
95	Druge bolesti muških spolnih organa - <i>Other diseases of male genital organs</i>	N41-N51	546	630	11835	3725	16736
96	Poremećaji u menopauzi - <i>Menopausal disorders</i>	N95	0	0	22028	1238	23266
97	Ostale bolesti ženskih spolnih organa - <i>Other diseases of the female genital organs</i>		175	2222	54354	7516	64267
14.	Međuzbroj za N00-N99 - N00-N99 total		4858	15266	272575	93135	385834
98	Pobačaj - <i>Abortion</i>	O00-O08	0	116	5262	0	5378
99	Porođaj - <i>Delivery</i>	O80-O84	0	173	9815	0	9988
100	Ostala stanja u trudnoći, porođaju i babinjama - <i>Other conditions in pregnancy, delivery and puerperium</i>		0	402	26865	0	27267
15.	Međuzbroj za O00-O99 - O00-O99 total		0	691	41942	0	42633
101	Određena stanja nastala u perinatalnom razdoblju - <i>Certain conditions originating in the perinatal period</i>	P00-P96	459	0	0	0	459
16.	Međuzbroj za P00-P96 - P00-P96 total		459	0	0	0	459
102	Prirođene malformacije cirkulacijskog sustava - <i>Congenital malformations of the circulatory system</i>	Q20-Q28	136	170	1020	97	1423
103	Nespušteni testis - <i>Undescended</i>	Q53	468	331	174	0	973
104	Ostale prirodne malformacije - <i>Other congenital malformations</i>		1134	864	1718	249	3965
17.	Međuzbroj za Q00-Q99 - Q00-Q99 total		1738	1365	2912	346	6361
105	Senilnost - <i>Senility</i>	R54	0	0	2911	5622	8533
106	Ostali simptomi, znakovi, klinički i lab. nalazi nesvrstani drugamo - <i>Symptoms, signs and abnormal, clinical and laboratory findings, not elsewhere classified</i>		5404	12958	87141	26846	132349
18.	Međuzbroj za R00-R99 - R00-R99 total		5404	12958	90052	32468	140882
107	Prijelomi - <i>Fractures</i>	S x 2	868	4799	33639	10687	49993
108	Dislokacije, uganuća i nategnuća - <i>Dislocations, sprains and strains</i>	S x 3	1590	7707	44744	9796	63837
109	Opekline i korozije - <i>Burns and corrosions</i>	T20-T32	1019	1946	14322	3612	20899
110	Otrovanja lijekovima i biološkim tvarima - <i>Poisoning by medicaments and biological substances</i>	T36-T50	74	225	1316	384	1999
111	Ostale ozljede, otrovanja i djelovanja vanjskih uzroka - <i>Other injuries, poisoning, and effects of external causes</i>		3673	13329	82637	16620	116259
19.	Međuzbroj za S00-T98 - S00-T98 total		7224	28006	176658	41099	252987
112	Osobe koje se koriste zdrav. službom zbog pregleda i istraživanja - <i>Persons encountering health services for examin. and investigation</i>	Z00-Z13	14880	15645	74727	17044	122296
113	Infekcija HIV-om bez simptoma - <i>Asymptomatic human immunodeficiency virus (HIV) infection status</i>	Z21	0	0	26	2	28
114	Druge osobe s opasnošću po zdravlje zbog zaraznih bolesti - <i>Persons with health hazards related to communicable diseases</i>	Z20, Z22-Z29	14672	14859	5168	3735	38434
115	Postupci u vezi sa sprečavanjem neželjene trudnoće - <i>Contraceptive management</i>	Z30	0	633	5164	0	5797
116	Osobe koje se koriste zdrav. službom zbog specif. postupaka i njege - <i>Persons encountering health services for specific procedures and health care</i>	Z40-Z54	153	346	14303	1200	16002
117	Osobe koje se koriste zdrav. službom zbog psihosoc. i socioek. razloga - <i>Persons with potential health hazards related to socioeconomic and psychosocial circumstances</i>	Z55-Z65	420	1598	24949	1971	28938
118	Osobe koje se koriste zdrav. službom zbog obiteljskih razloga - <i>Persons encountering health services for family reasons</i>	Z70-Z99	598	990	18658	4239	24485
119	Ostali čimb. koji utječu na stanje zdravlja i kontakt sa zdrav. službom - <i>Other factors influencing health status and contact with health services</i>		829	895	10288	1213	13225
21.	Međuzbroj za Z00-Z99 - Z00-Z99 total		31552	34966	153283	29404	249205
UKUPNO BOLESTI I STANJA (bez V01-Y98) <i>DISEASES AND CONDITIONS TOTAL (without V01-Y98)</i>			246661	451402	3630544	1473390	5801997
120	Nesreće pri prijevozu - <i>Transport accidents</i>	V01-V99	345	2203	15208	2226	19982
121	Ostali vanjski uzroci slučajnih ozljeda - <i>Other external causes of accidental injuries</i>	W00-X59	2890	16935	59922	14766	94513
122	Namjerno nanesene ozljede - <i>Assault</i>	X85-Y09	41	245	1448	316	2050
123	Ratne ozljede - <i>Operations of war</i>	Y36	0	31	1016	67	1114
124	Ostali vanjski uzroci ozljeda i otrovanja - <i>Other external causes of injuries and poisoning</i>		2342	9791	70306	15888	98327
20.	Međuzbroj za V01-Y98 - V01-Y98 total		5618	29205	147900	33263	215986

Tablica - Table 2. Broj posjeta i pregleda u ordinaciji i u kući bolesnika te broj upućivanja na specijalistički pregled u djelatnosti ZDRAVSTVENE ZAŠTITE DOJENČADI I PREDŠKOLSKE DJECE po županijama i općinama Hrvatske u 1996. godini - The number of visits and check-ups at clinic and home, and the number of referral notes to specialist in 1996 in Croatia from the Infant and Preschool Child Health Service, by county and community

Županija - grad - općina <i>County, town and community</i>	BROJ POSJETA		BROJ PREGLEDA		Upućivanje na specijalistički pregled <i>REFERRALS TO SPECIALIST</i>
	U ORDINACIJI	U KUĆI	U ORDINACIJI	U KUĆI	
	<i>VISITS</i>		<i>CHECK - UPS</i>		
	<i>AT CLINIC</i>	<i>AT HOME</i>	<i>AT CLINIC</i>	<i>AT HOME</i>	
HRVATSKA	2370356	3487	1932141	1959	319742
GRAD ZAGREB	563159	0	453766	0	78241
GRAD ZAGREB	563159	0	453766	0	78241
ZAGREBAČKA ŽUPANIJA	181719	0	162063	0	28373
DUGO SELO	9835	0	9460	0	2110
IVANIČ-GRAD	17778	0	14640	0	2970
JASTREBARSKO	12900	0	9806	0	683
KRIŽ	12370	0	11675	0	2700
SAMOBOR	29515	0	26347	0	3714
SVETI IVAN ZELINA	8565	0	8010	0	2074
VRBOVEC	10910	0	9938	0	1531
VELIKA GORICA	44297	0	39812	0	5742
ZAPREŠIĆ	35549	0	32375	0	6849
KRAPINSKO-ZAGORSKA ŽUPANIJA	34410	3	28083	3	5268
BEDEKOVČINA	5773	1	5652	1	1092
KRAPINA	15155	2	11199	2	2104
OROSLAVJE	7113	0	6105	0	1149
ZABOK	6369	0	5127	0	923
SISAČKO-MOSLAVAČKA ŽUPANIJA	67963	2	54708	0	9627
KUTINA	16708	0	10560	0	1550
NOVSKA	8755	2	6205	0	831
PETRINJA	9356	0	9112	0	1422
POPOVAČA	4384	0	3609	0	970
SISAK	28760	0	25222	0	4854
KARLOVAČKA ŽUPANIJA	47717	521	37045	254	3715
DUGA RESA	8197	0	5919	0	564
KARLOVAC	31779	521	28024	254	2841
OGULIN	7741	0	3102	0	310
VARAŽDINSKA ŽUPANIJA	71435	6	57174	5	8953
BREZNICA	1854	5	216	5	47
IVANEC	10775	0	6883	0	2429
NOVI MAROF	8394	1	7568	0	485
VARAŽDIN	48558	0	41259	0	5683
VARAŽDINSKE TOPLICE	1854	0	1248	0	309
KOPRIVNIČKO-KRIŽEVAČKA ŽUPANIJA	64970	0	52964	0	4474
ĐURĐEVAC	22242	0	15397	0	1052
KOPRIVNICA	28201	0	24219	0	2385
KRIŽEVCI	14527	0	13348	0	1037
BJELOVARSKO-BILOGORSKA ŽUPANIJA	58388	55	43104	55	4792
BJELOVAR	37159	0	26237	0	2357
ČAZMA	3491	47	3101	47	466
DARUVAR	7371	8	5698	8	1144
GAREŠNICA	10367	0	8068	0	825
PRIMORSKO-GORANSKA ŽUPANIJA	168838	482	142693	182	27757
BAKAR	5183	0	4259	0	1258
ČAVLE	4958	0	4895	0	764
DELNICE	5995	0	5538	0	1334
JELENJE	3290	0	3221	0	544
KASTAV	7547	0	6516	0	1049
KRALJEVICA	6128	0	5707	0	809
KRK	2265	0	1745	0	445
LOVRAN	3987	0	3913	0	0
MALI LOŠINJ	4731	0	4674	0	616
MATULJI	4876	0	4530	0	1014
OPATIJA	6347	2	5520	2	1579
RAB	4751	480	4379	180	1256
RIJEKA	98877	0	80294	0	15272

Tablica - Table 2. nastavak - continuation 1
Broj posjeta i pregleda u ordinaciji i u kući bolesnika te broj upućivanja na specijalistički pregled u djelatnosti ZDRAVSTVENE ZAŠTITE DOJENČADI I PREDŠKOLSKE DJECE po županijama i općinama Hrvatske u 1996. godini - The number of visits and check-ups at clinic and home, and the number of referral notes to specialist in 1996 in Croatia from the Infant and Preschool Child Health Service, by county and community

Županija - grad - općina	BROJ POSJETA		BROJ PREGLEDA		Upućivanje na specijalistički pregled
	U ORDINACIJI		U KUĆI		
	U ORDINACIJI	U KUĆI	U ORDINACIJI	U KUĆI	
<i>County, town and community</i>	<i>VISITS</i>		<i>CHECK - UPS</i>		<i>REFERRALS TO SPECIALIST</i>
	<i>AT CLINIC</i>	<i>AT HOME</i>	<i>AT CLINIC</i>	<i>AT HOME</i>	
VIŠKOVO	9408	0	7209	0	1731
KOSTRENA	495	0	293	0	86
LIČKO-SENJSKA ŽUPANIJA	18264	15	18125	15	1077
GOSPIĆ	6656	0	6656	0	0
OTOČAC	5351	0	5212	0	551
SENJ	6257	15	6257	15	526
VIROVITIČKO-PODRAVSKA ŽUPANIJA	46353	0	35443	0	5073
ORAHOVICA	7519	0	6832	0	1304
SLATINA	23167	0	16463	0	1540
VIROVITICA	15667	0	12148	0	2229
POŽEŠKO-SLAVONSKA ŽUPANIJA	35532	0	23774	0	857
PAKRAC	3613	0	2977	0	363
POŽEGA	31919	0	20797	0	494
BRODSKO-POSAVSKA ŽUPANIJA	61831	0	47078	0	6624
NOVA GRADIŠKA	26245	0	22342	0	2296
SLAVONSKI BROS	35586	0	24736	0	4328
ZADARSKA ŽUPANIJA	88318	526	75370	489	9013
BIOGRAD NA MORU	13179	37	10442	0	1377
ZADAR	75139	489	64928	489	7636
OSJEČKO-BARANJSKA ŽUPANIJA	186627	747	163002	2	24087
BELI MANASTIR	7167	0	6958	0	1112
DONJI MIHOLJAC	14005	2	11920	2	2090
ĐAKOVO	32829	745	28395	0	6526
NAŠICE	13540	0	11573	0	1897
OSIJEK	109118	0	96688	0	10827
VALPOVO	9968	0	7468	0	1635
ŠIBENSKO-KNINSKA ŽUPANIJA	48591	45	42289	45	15515
KNIN	4803	45	4237	45	1055
ŠIBENIK	43788	0	38052	0	14460
VUKOVARSKO-SRIJEMSKA ŽUPANIJA	54231	0	45082	0	8292
VINKOVCI	37251	0	29429	0	7683
ŽUPANJA	16980	0	15653	0	609
SPLITSKO-DALMATINSKA ŽUPANIJA	357816	566	278359	565	54741
HVAR	4010	29	3119	29	350
IMOTSKI	11120	0	10211	0	1251
JELŠA	2728	5	2200	5	289
KAŠTELA	30732	0	29200	0	6516
MAKARSKA	24442	0	21776	0	1760
OMIŠ	14892	2	8964	2	2860
SINJ	22682	39	18047	39	1309
SOLIN	17957	2	12757	2	4655
SPLIT	205482	486	153645	485	33272
STARI GRAD	1988	3	1618	3	142
SUPETAR	584	0	580	0	0
TROGIR	14911	0	11592	0	1884
VRGORAC	6288	0	4650	0	453
ISTARSKA ŽUPANIJA	104730	18	77975	10	12262
BUJE	8175	10	5536	10	889
LABIN	7924	0	4993	0	1058
PAZIN	9354	0	6263	0	867
POREČ	13693	0	11185	0	2451
PULA	50096	8	38718	0	5761
ROVINJ	7906	0	6141	0	639
UMAG	7582	0	5139	0	597
DUBROVAČKO-NERETVANSKA ŽUPANIJA	60226	501	51457	334	6444
DUBROVNIK	23883	0	20242	0	2723
METKOVIĆ	23457	0	20515	0	1575
PLOČE	6823	0	5985	0	1246
VELA LUKA	6063	501	4715	334	900
MEĐIMURSKA ŽUPANIJA	49238	0	42587	0	4557
ČAKOVEC	49238	0	42587	0	4557

Tablica - Table 3. Preventivna zaštita dojenčadi i predškolske djece u djelatnosti ZDRAVSTVENE ZAŠTITE DOJENČADI I PREDŠKOLSKE DJECE po županijama Hrvatske u 1996. godini - Preventive medical care provided in 1996 in Croatia to infants and young children in Infant and Preschool Child Service by county

ŽUPANIJA	Broj djece	Ukupno posjeti	BROJ SISTEMATSKIH PREGLEDA /dob djeteta/						BROJ KONTROLNIH I CILJANIH PREGLEDA /dob djeteta/																	
			do 2 mj		3-5 mj		6-11 mj		1-3 g.		4-6 g.		Ukupno		do 2 mj		3-5 mj		6-11 mj		1-3 g.		4-6 g.		Ukupno	
			No. chil-dren	Atten-dance	No. general medical examinations /child age/	3-5 m	6-11 m	1-3 yr.	4-6 yr.	Total	up to 2 m	3-5 m	6-11 m	1-3 yr.	4-6 yr.	Total	up to 2 m	3-5 m	6-11 m	1-3 yr.	4-6 yr.	Total				
HRVATSKA	273429	504001	32614	38932	39305	87985	67814	266650	13066	19221	19082	63639	28984	143992												
GRAD ZAGREB	60499	99688	8656	11339	10938	17938	10888	59759	3187	4618	5906	13337	9133	36181												
ZAGREBAČKA	21175	29597	2503	2659	3547	7155	3256	19120	1552	2305	1272	3068	1291	9488												
KRAPINSKO-ZAGORSKA	4384	6953	570	479	687	829	765	3330	461	591	601	1174	287	3114												
SISAČKO-MOSLAVAČKA	10031	18324	1709	1556	1341	2066	1039	7711	330	615	729	2291	614	4579												
KARLOVAČKA	6810	11188	857	925	1161	1382	821	5146	173	184	288	472	394	1511												
VARAŽDINSKA	8123	14617	772	745	919	2795	2588	7819	382	717	616	2505	2679	6899												
KOPRIVNIČKO-KRIŽEVAČKA	7860	11914	1482	1461	1578	1244	826	6591	35	128	209	1533	509	2414												
BJELOVARSKO-BILOGORSKA	9151	10095	1269	1148	2010	255	272	4954	70	100	152	1335	565	2222												
PRIMORSKO-GORANSKA	18161	28865	2357	2163	1794	4169	2180	12663	2130	2216	2567	5609	1691	14213												
LIČKO-SENJSKA	3045	5028	453	533	411	444	281	2122	38	150	156	88	0	432												
VIROVITIČKO-PODRAVSKA	5816	5838	389	458	354	122	345	1668	356	542	343	531	99	1871												
POŽEŠKO-SLAVONSKA	3828	4514	205	194	312	236	136	1083	0	0	0	0	0	0												
BRODSKO-POSAVSKA	9741	12575	782	1483	2092	3714	1617	9688	626	671	663	2240	948	5148												
ZADARSKA	10745	26695	1589	1948	2229	2386	1925	10077	737	968	1653	1832	2099	7289												
OSJEČKO-BARANJSKA	21839	26377	2468	2689	2131	1861	1324	10473	931	1588	1031	1960	672	6182												
ŠIBENSKO-KNINSKA	6780	6125	917	1530	1328	1392	886	6053	0	0	0	0	0	0												
VUKOVARSKO-SRIJEMSKA	5670	6540	450	453	538	1252	783	3476	336	723	1046	3056	985	6146												
SPLITSKO-DALMATINSKA	36328	123135	1431	3061	2610	29592	32764	69458	31	1352	47	14743	33	16206												
ISTARSKA	11966	23008	1707	2221	1965	3363	1997	11253	411	92	106	957	210	1776												
DUBROVAČKO-NERETVANSKA	6789	13922	1200	1057	516	2680	1608	7061	731	1027	959	1947	912	5576												
MEDIMURSKA	4688	19003	848	830	844	3110	1513	7145	549	634	738	4961	5863	12745												

Tablica - Table 4. Preventivna zaštita ŠKOLSKE DJECE, MLADEŽI I SVEUČILIŠTARACA u djelatnosti ZDRAVSTVENE ZAŠTITE DOJENČADI I PREDŠKOLSKE DJECE po županijama Hrvatske u 1996. godini - Preventive medical care provided in 1996 in Croatia to school children, youths and students in Infant and Preschool Child Service by county

ŽUPANIJA	OSNOVNE ŠKOLE						SREDNJE ŠKOLE				FAKULTETI		
	Siste-matski	Pregledi		Zdravstveni odgoj			Siste-matski	Pregledi		Zdravstveni odgoj		Siste-matski	Kontrol. i ciljani
		Kontrol. i ciljani	Scree-ning	Broj sati predav. djece	Broj učitelja	Kontrol. i ciljani		Br. sati predav. savjetov.					
	PRIMARY SCHOOL						HIGH SCHOOL				COLLEGE		
Gen. med.ex.	Contr. & targ.	Scree-ning	No. lect. hours	No. child.	No. teach.	Gen. med.ex.	Contr. & targ.	No. lect. hours	No. couns. given	Gen. med.ex.	Control. & targ.		
HRVATSKA	3395	1796	22	25	3800	0	280	88	0	52	0	0	
GRAD ZAGREB	0	0	0	0	0	0	0	0	0	0	0	0	
ZAGREBAČKA	0	0	0	0	0	0	0	0	0	0	0	0	
KRAPINSKO-ZAGORSKA	0	0	0	0	0	0	0	0	0	0	0	0	
SISAČKO-MOSLAVAČKA	0	0	0	0	0	0	0	0	0	0	0	0	
KARLOVAČKA	1084	386	0	11	3525	0	0	0	52	0	0	0	
VARAŽDINSKA	0	0	0	0	0	0	0	0	0	0	0	0	
KOPRIVNIČKO-KRIŽEVAČKA	0	0	0	0	0	0	0	0	0	0	0	0	
BJELOVARSKO-BILOGORSKA	0	0	0	0	0	0	0	0	0	0	0	0	
PRIMORSKO-GORANSKA	689	1025	0	14	275	0	265	88	0	0	0	0	
LIČKO-SENJSKA	0	257	0	0	0	0	0	0	0	0	0	0	
VIROVITIČKO-PODRAVSKA	0	0	0	0	0	0	0	0	0	0	0	0	
POŽEŠKO-SLAVONSKA	0	0	0	0	0	0	0	0	0	0	0	0	
BRODSKO-POSAVSKA	0	0	0	0	0	0	0	0	0	0	0	0	
ZADARSKA	0	0	0	0	0	0	0	0	0	0	0	0	
OSJEČKO-BARANJSKA	0	0	0	0	0	0	0	0	0	0	0	0	
ŠIBENSKO-KNINSKA	812	0	0	0	0	0	9	0	0	0	0	0	
VUKOVARSKO-SRIJEMSKA	0	0	0	0	0	0	0	0	0	0	0	0	
SPLITSKO-DALMATINSKA	16	7	0	0	0	0	0	0	0	0	0	0	
ISTARSKA	552	36	0	0	0	0	6	0	0	0	0	0	
DUBROVAČKO-NERETVANSKA	96	0	0	0	0	0	0	0	0	0	0	0	
MEDIMURSKA	146	85	22	0	0	0	0	0	0	0	0	0	

Tablica - Table 5. Preventivna zaštita odraslih u djelatnosti ZDRAVSTVENE ZAŠTITE DOJENČADI I PREDŠKOLSKE DJECE po županijama Hrvatske u 1996. godini - Preventive medical care provided in 1996 to adults in Croatia in Infant and Preschool Child Service by county

ŽUPANIJA COUNTY	PREVENTIVNI PREGLEDI			SISTEMATSKI PREGLEDI			UKUPNO PREGLEDA		
	20-64	65 i	Ukupno	u 45. g.	u 65. g.	Ukupno	20-64	65 i	Ukupno
	<i>Preventive check - ups</i>			<i>General med examinations</i>			<i>Examination total</i>		
	<i>20-64 yr.</i>	<i>65and ov.</i>	<i>Total</i>	<i>45. yr</i>	<i>65. yr</i>	<i>Total</i>	<i>20-64 yr</i>	<i>65and ov.</i>	<i>Total</i>
HRVATSKA	9	5	14	12	12	24	21	17	38
GRAD ZAGREB	0	0	0	0	0	0	0	0	0
ZAGREBAČKA	0	0	0	0	0	0	0	0	0
KRAPINSKO-ZAGORSKA	0	0	0	0	0	0	0	0	0
SISAČKO-MOSLAVAČKA	0	0	0	0	0	0	0	0	0
KARLOVAČKA	0	0	0	0	0	0	0	0	0
VARAŽDINSKA	0	0	0	0	0	0	0	0	0
KOPRIVNIČKO-KRIŽEVAČKA	0	0	0	0	0	0	0	0	0
BJELOVARSKO-BILOGORSKA	0	0	0	0	0	0	0	0	0
PRIMORSKO-GORANSKA	0	0	0	0	0	0	0	0	0
LIČKO-SENJSKA	0	0	0	0	0	0	0	0	0
VIROVITIČKO-PODRAVSKA	0	0	0	0	0	0	0	0	0
POŽEŠKO-SLAVONSKA	0	0	0	0	0	0	0	0	0
BRODSKO-POSAVSKA	0	0	0	0	0	0	0	0	0
ZADARSKA	0	0	0	0	0	0	0	0	0
OSJEČKO-BARANJSKA	0	0	0	0	0	0	0	0	0
ŠIBENSKO-KNINSKA	0	0	0	0	0	0	0	0	0
VUKOVARSKO-SRIJEMSKA	0	0	0	0	0	0	0	0	0
SPLITSKO-DALMATINSKA	0	0	0	0	0	0	0	0	0
ISTARSKA	9	5	14	12	12	24	21	17	38
DUBROVAČKO-NERETVANSKA	0	0	0	0	0	0	0	0	0
MEĐIMURSKA	0	0	0	0	0	0	0	0	0

Tablica - Table 6. Utvrđene bolesti ili stanja u djelatnosti ZDRAVSTVENE ZAŠTITE DOJENČADI I PREDŠKOLSKE DJECE u Hrvatskoj u 1996. godini - Diseases and conditions diagnosed by the Infant and Young Child Health Service, Croatia 1996

	Bolesti i stanja MKB 10 <i>Diseases and conditions ICD 10</i>	Šifra <i>Code</i>	0-6g. <i>0-6yr.</i>	7-19g. <i>7-19yr.</i>	20-64g. <i>20-64yr.</i>	65 i v. <i>65 and over</i>	Ukupno <i>Total</i>
1	Zarazne bolesti probavnog sustava - <i>Intestinal infectious diseases</i>	A00-A09	25986	1121	24	0	27131
2	Zarazne bolesti dišnog sustava - <i>Respiratory system infectious diseases</i>	A15-A16,A37,A38	4919	309	3	0	5231
3	Druge bakterijske bolesti (osim A37 i A38) - <i>Other bacterial diseases (without A37 and A38)</i>	A20-A49	1546	228	1	0	1775
4	Spolno prenosive bolesti - <i>Sexually transmitted diseases</i>	A50-A53,A54	0	0	0	1	1
5	Varicela, morbili i rubeola - <i>Varicella, measles and rubella</i>	B01, B05, B06	12264	640	15	0	12919
6	Helmintijaze - <i>Helminthiasis</i>	B65-B83	6964	534	4	13	7515
7-13	Ostale zarazne i parazitarne bolesti - <i>Other infectious and parasitic diseases</i>		42870	3032	34	5	45941
1.	Međuzbroj za A00-B99 - A00-B99 total		94549	5864	81	19	100513
14	Zloćudna novotvorina želuca - <i>Malignant neoplasm of stomach</i>	C16	-	-	-	-	-
15	Zloćudna novotvorina završnog debelog crijeva (rektuma) - <i>Malignant neoplasm of rectum</i>	C20	0	0	1	0	1
16	Zloćudna novotvorina dušnika (traheje), dušnice (bronha) i pluća - <i>Malignant neoplasm of trachea, bronchus and lung</i>	C33-C34	-	-	-	-	-
17	Zloćudni melanom kože - <i>Malignant melanoma of skin</i>	C43	-	-	-	-	-
18	Zloćudna novotvorina dojke - <i>Malignant neoplasm of breast</i>	C50	0	0	2	0	2
19	Zloćudna novotvorina vrata maternice - <i>Malignant neoplasm of cervix uteri</i>	C53	-	-	-	-	-
20	Zloćudne novotvorine limfnoga, hematopoetičnog i srodnog tkiva - <i>Malignant neoplasms of lymphoid, haematopoietic and related tissue</i>	C81-C97	28	1	0	0	29
21	Ostale zloćudne novotvorine - <i>Other malignant neoplasms</i>		26	5	2	1	34
22	Novotvorine in situ i dobroćudne novotvorine nepoznate prirode - <i>In situ neoplasms, benign neoplasms and neoplasms of unknown behavior</i>	D00-D48	493	50	9	0	552
2.	Međuzbroj za C00-D48 - C00-D48 total		547	56	14	1	618
23	Anemije zbog manjka željeza - <i>Iron deficiency anaemia</i>	D50	12559	505	45	7	13116
24	Druge bolesti krvi i krvotvornog sustava - <i>Other diseases of blood and blood-forming organs</i>	D51-D77	447	15	1	0	463
25	Neki poremećaji imunološkog sustava - <i>Certain disorders involving the immune mechanism</i>	D80-D89	242	7	1	0	250
3.	Međuzbroj za D50-D89 - D50-D89 total		13248	527	47	7	13829
26	Poremećaji štitnjače - <i>Disorders of thyroid gland</i>	E00-E07	42	11	12	0	65
27	Dijabetes melitus - <i>Diabetes mellitus</i>	E10-E14	79	19	16	10	124
28	Pretilost - <i>Obesity</i>	E65-E66	336	85	10	2	433
29	Ostale endokrine bolesti, bolesti prehrane i bolesti metabolizma - <i>Other endocrine diseases, nutritional and metabolic diseases</i>		1255	25	3	0	1283
4.	Međuzbroj za E00-E90 - E00-E90 total		1712	140	41	12	1905
30	Demencija - <i>Dementia</i>	F00-F03	1	0	0	1	2
31	Duševni poremećaji i poremećaji ponašanja uzrokovani uzimanjem alkohola - <i>Mental and behavioural disorders due to use of alcohol</i>	F10	1	1	9	2	13
32	Duševni poremećaji i poremećaji ponašanja uzrokovani psihoaktivnim tvarima - <i>Mental and behavioural disorders due to psychoactive substance use</i>	F11-F19	0	0	5	4	9
33	Shizofrenija, shizotipni i sumanutni poremećaji - <i>Schizophrenia, schizotypal and delusional disorders</i>	F20-F29	0	0	0	1	1
34	Neuroze i afektivni poremećaji povezani sa stresom i somatoformni poremećaji - <i>Neurotic, stress related and somatoform disorders</i>	F40-F48	135	52	27	13	227
35	Duševna zaostalost - <i>Mental retardation</i>	F70-F79	167	25	1	0	193
36	Ostali duševni poremećaji i poremećaji ponašanja - <i>Other mental and behavioural disorders</i>		1925	266	6	1	2198
5.	Međuzbroj za F00-F99 - F00-F99 total		2229	344	48	22	2643
37	Ekstrapiramidalni i poremećaji kretanja - <i>Extrapyramidal and movement disorders</i>	G20-G26	320	5	0	0	325
38	Epilepsija - <i>Epilepsy</i>	G40-G41	676	158	0	0	834
39	Migrena i ostali sindromi glavobolje - <i>Migraine and other headache syndromes</i>	G43-G44	141	83	14	1	239
40	Cerebralna paraliza i ostali paralitični sindromi - <i>Cerebral palsy and other paralytic syndromes</i>	G80-G83	243	37	3	0	283
41	Ostale bolesti i poremećaji živčanog sustava - <i>Other diseases and disorders of nervous system</i>		254	38	2	4	298
6.	Međuzbroj za G00-G99 - G00-G99 total		1634	321	19	5	1979
42	Konjunktivitis - <i>Conjunctivitis</i>	H10	23510	1613	61	66	25250
43	Katarakta i druge bolesti leće - <i>Cataract and other diseases of lens</i>	H25-H28	23	3	1	0	27
44	Glaukom - <i>Glaucoma</i>	H40-H42	15	2	0	5	22
45	Strabizam - <i>Strabismus</i>	H49-H50	2044	133	2	0	2179
46	Poremećaji refrakcije i akomodacije - <i>Disorders of refraction and accommodation</i>	H52	1075	356	13	7	1451
47	Ostale bolesti oka i adneksa - <i>Other diseases of eye and adnexa</i>		1810	276	16	3	2105
7.	Međuzbroj za H00-H59 - H00-H59 total		28477	2383	93	81	31034

Tablica - Table 6. - nastavak - continuation 1.
Utvrđene bolesti ili stanja u djelatnosti ZDRAVSTVENE ZAŠTITE DOJENČADI I
PREDŠKOLSKE DJECE u Hrvatskoj u 1996. godini - Diseases and conditions diagnosed by
the Infant and Young Child Health Service, Croatia 1996

Bolesti i stanja MKB 10 <i>Diseases and conditions ICD 10</i>	Šifra <i>Code</i>	0-6g. <i>0-6yr.</i>	7-19g. <i>7-19yr.</i>	20-64g. <i>20-64yr.65 and over</i>	65 i v.	Ukupno <i>Total</i>
48 Upala srednjeg uha i druge bolesti srednjeg uha i mastoida - <i>Otitis media and other diseases of middle ear and mastoid</i>	H65-H75	50616	2546	43	19	53224
49 Oštećenje sluha - <i>Hearing loss</i>	H90-H91	353	61	0	3	417
50 Ostale bolesti uha i mastoidnog nastavka - <i>Other diseases of ear and mastoid</i>		2629	183	8	0	2820
8. Međuzbroj za H60-H95 - H60-H95 total		53598	2790	51	22	56461
51 Akutna reumatska groznica - <i>Acute rheumatic fever</i>	I00-I02	6	14	0	0	20
52 Kronične reumatske srčane bolesti - <i>Chronic rheumatic heart diseases</i>	I05-I09	0	1	4	3	8
53 Hipertenzivne bolesti - <i>Hypertensive diseases</i>	I10-I15	0	4	75	72	151
54 Akutni infarkt miokarda - <i>Acute myocardial infarction</i>	I21-I23	0	0	1	0	1
55 Druge ishemične bolesti srca - <i>Other ischemic heart diseases</i>	I20, I24-I25	0	0	10	22	32
56 Druge srčane bolesti - <i>Other heart diseases</i>	I26-I52	55	23	11	9	98
57 Cerebrovaskularni inzult - <i>Stroke</i>	I60-I64	0	0	1	1	2
58 Druge cerebrovaskularne bolesti - <i>Other cerebrovascular diseases</i>	I65-I68	-	-	-	-	-
59 Posljedice cerebrovaskularne bolesti - <i>Sequelae of cerebrovascular disease</i>	I69	24	0	0	0	24
60 Ateroskleroza - <i>Atherosclerosis</i>	I70	0	0	0	14	14
61 Bolesti vena (embolija, tromboza, varices) - <i>Venous diseases (embolism, thrombosis, varices)</i>	I80-I87	0	3	13	15	31
62 Ostale bolesti cirkulacijskog sustava - <i>Other diseases of circulatory system</i>		92	18	10	0	120
9. Međuzbroj za I00-I99 - I00-I99 total		177	63	125	136	501
63 Akutne infekcije gornjega dišnog sustava - <i>Acute upper respiratory infections</i>	J00-J06	437029	26076	344	71	463520
64 Gripa (influenca) - <i>Influenza</i>	J10-J11	9150	1741	27	17	10935
65 Pneumonija - <i>Pneumonia</i>	J12-J18	7340	590	12	3	7945
66 Akutni bronhitis i akutni bronhiolitis - <i>Acute bronchitis and acute bronchiolitis</i>	J20-J21	60113	3813	90	50	64066
67 Bronhitis, emfizem, astma i druge kronične opstruktivne bolesti pluća - <i>Bronchitis, emphysema, asthma and other chronic obstructive pulmonary diseases</i>	J40-J44, J47	15735	1527	24	22	17308
68 Plućne bolesti uzrokovane vanjskim agensima, pneumokonioze - <i>Lung diseases due to external agents, pneumoconiosis</i>	J60-J70	0	10	5	4	19
69 Ostale bolesti dišnog sustava - <i>Other respiratory diseases</i>		7384	793	14	1	8192
10. Međuzbroj za J00-J99 - J00-J99 total		536751	34550	516	168	571985
70 Bolesti usne šupljine, žlijezda slinovnica i čeljusti - <i>Diseases of oral cavity, salivary glands and jaws</i>	K00-K14	8834	358	17	5	9214
71 Ulkus želuca i duodenuma (gastroduodenalni) - <i>Gastric and duodenal ulcer (gastroduodenal)</i>	K25-K27	59	16	22	9	106
72 Akutna upala crvljka (apendicitis) - <i>Acute appendicitis</i>	K35	289	76	1	0	366
73 Preponska kila (ingvinalna hernija) - <i>Inguinal hernia</i>	K40	1545	70	3	1	1619
74 Ostale hernije trbušne šupljine - <i>Other abdominal hernia</i>	K41-K46	367	6	2	2	377
75 Bolesti jetre - <i>Diseases of liver</i>	K70-K77	59	8	0	3	70
76 Žučni kamenci i upala žučnjaka - <i>Cholelithiasis and cholecystitis</i>	K80-K81	0	2	26	15	43
77 Ostale bolesti probavnog sustava - <i>Other diseases of the digestive system</i>		9648	778	17	7	10450
11. Međuzbroj za K00-K93 - K00-K93 total		20801	1314	88	42	22245
78 Infekcije kože i potkožnoga tkiva - <i>Infections of the skin and subcutaneous tissue</i>	L00-L08	14582	1196	41	13	15832
79 Dermatitis, egzemi i urtikarije - <i>Dermatitis, eczema and urticaria</i>	L20-L30, L50	31324	1734	53	27	33138
80 Ostale bolesti kože i potkožnoga tkiva - <i>Other diseases of the skin, subcutaneous tissue</i>		2832	358	11	0	3201
12. Međuzbroj za L00-L99 - L00-L99 total		48738	3288	105	40	52171
81 Reumatoidni artritis i druge upalne poliartropatije - <i>Rheumatoid arthritis and other inflammatory polyarthropathies</i>	M05-M14	102	36	28	15	181
82 Artroze - <i>Arthrosis</i>	M15-M19	3	7	43	26	79
83 Kifoza, skolioza i lordoza - <i>Kyphosis, scoliosis and lordosis</i>	M40-M41	204	143	9	2	358
84 Spondilopatije - <i>Spondylopathies</i>	M45-M49	20	27	10	2	59
85 Bolesti intervertebralnih diskova i ostale dorzopatije - <i>Intervertebral disc disorders and other dorsopathies</i>	M50-M54	0	60	41	15	116
86 Osteoporozna i osteomalacija - <i>Osteoporosis and osteomalacia</i>	M80-M83	17	11	2	2	32
87 Ostale bolesti mišićno-koštanog sustava - <i>Other diseases of the musculoskeletal system</i>		1903	419	31	2	2355
13. Međuzbroj za M00-M99 - M00-M99 total		2249	703	164	64	3180
88 Glomerulske bolesti bubrega - <i>Glomerular diseases</i>	N00-N08	124	22	1	1	148
89 Tubulointersticijske bolesti bubrega - <i>Renal tubulo-interstitial diseases</i>	N10-N16	1075	65	1	0	1141
90 Bubrežna insuficijencija - <i>Renal failure</i>	N17-N19	17	4	0	0	21
91 Urolitijaza (mokraćni kamenci) - <i>Urolithiasis</i>	N20-N23	18	18	4	3	43
92 Upala mokraćnog mjehura (cistitis) - <i>Cystitis</i>	N30	9612	920	62	17	10611
93 Druge bolesti urinarnog sustava (osim N30) - <i>Other diseases of the urinary system (without N30)</i>	N25-N39	3576	238	25	4	3843
94 Hiperplazija prostate - <i>Hyperplasia prostate</i>	N40	0	0	1	1	2

Tablica - Table 6. - nastavak - continuation 2.

**Utvrđene bolesti ili stanja u djelatnosti ZDRAVSTVENE ZAŠTITE DOJENČADI I
PREDŠKOLSKE DJECE u Hrvatskoj u 1996. godini - Diseases and conditions diagnosed by
the Infant and Young Child Health Service, Croatia 1996**

Bolesti i stanja MKB 10 <i>Diseases and conditions ICD 10</i>	Šifra <i>Code</i>	0-6g. <i>0-6yr.</i>	7-19g. <i>7-19yr.</i>	20-64g. <i>20-64yr.</i>	65 i v. <i>65 and over</i>	Ukupno <i>Total</i>
95 Druge bolesti muških spolnih organa - <i>Other diseases of male genital organs</i>	N41-N51	2328	103	2	4	2437
96 Poremećaji u menopauzi - <i>Menopausal disorders</i>	N95	0	0	8	0	8
97 Ostale bolesti ženskih spolnih organa - <i>Other diseases of the female genital organs</i>		726	130	29	0	885
14. Međuzbroj za N00-N99 - N00-N99 total		17476	1500	133	30	19139
98 Pobačaj - <i>Abortion</i>	O00-O08	0	0	3	0	3
99 Porođaj - <i>Delivery</i>	080-084	0	0	9	0	9
100 Ostala stanja u trudnoći, porođaju i babinjama - <i>Other conditions in pregnancy, delivery and puerperium</i>		0	0	13	0	13
15. Međuzbroj za O00-O99 - O00-O99 total		0	0	25	0	25
101 Određena stanja nastala u perinatalnom razdoblju - <i>Certain conditions originating in the perinatal period</i>	P00-P96	2112	0	0	0	2112
16. Međuzbroj za P00-P96 - P00-P99 total		2112	0	0	0	2112
102 Prirodne malformacije cirkulacijskog sustava - <i>Congenital malformations of the circulatory system</i>	Q20-Q28	306	15	1	0	322
103 Nespušteni testis - <i>Undescended</i>	Q53	719	25	0	0	744
104 Ostale prirodne malformacije - <i>Other congenital malformations</i>		3486	185	3	0	3674
17. Međuzbroj za Q00-Q99 - Q00-Q99 total		4511	225	4	0	4740
105 Senilnost - <i>Senility</i>	R54	0	0	1	1	2
106 Ostali simptomi, znakovi, klinički i lab. nalazi nesvrstani drugamo - <i>Symptoms, signs and abnormal, clinical and laboratory findings, not elsewhere classified</i>		27607	3008	45	11	30671
18. Međuzbroj za R00-R99 - R00-R99 total		27607	3008	46	12	30673
107 Prijelomi - <i>Fractures</i>	S x 2	1987	454	18	1	2460
108 Dislokacije, uganuća i nategnuća - <i>Dislocations, sprains and strains</i>	S x 3	2526	661	19	7	3213
109 Opekline i korozije - <i>Burns and corrosions</i>	T20-T32	2033	176	12	9	2230
110 Otrovanja lijekovima i biološkim tvarima - <i>Poisoning by medicaments and biological substances</i>	T36-T50	147	10	0	0	157
111 Ostale ozljede, otrovanja i djelovanja vanjskih uzroka - <i>Other injuries, poisoning, and effects of external causes</i>		9595	1280	42	2	10919
19. Međuzbroj za S00-T98 - S00-T98 total		16288	2581	91	19	18979
112 Osobe koje se koriste zdrav. službom zbog pregleda i istraživanja - <i>Persons encountering health services for examination and investigation</i>	Z00-Z13	81783	1613	90	0	83486
113 Infekcija HIV-om bez simptoma - <i>Asymptomatic human immunodeficiency virus (HIV) infection status</i>	Z21	-	-	-	-	-
114 Druge osobe s opasnošću po zdravlje zbog zaraznih bolesti - <i>Persons with health hazards related to communicable diseases</i>	Z20, Z22-Z29	33602	278	5	5	33890
115 Postupci u vezi sa sprečavanjem neželjene trudnoće - <i>Contraceptive management</i>	Z30	0	0	1	0	1
116 Osobe koje se koriste zdrav. službom zbog specifič. postupaka i njege - <i>Persons encountering health services for specific procedures and health care</i>	Z40-Z54	1029	82	0	0	1111
117 Osobe koje se koriste zdrav. službom zbog psihosoc. i socioek. razloga - <i>Persons with potential health hazards related to socioeconomic and psychosocial circumstances</i>	Z55-Z65	1021	54	1	0	1076
118 Osobe koje se koriste zdrav. službom zbog obiteljskih razloga - <i>Persons encountering health services for family reasons</i>	Z70-Z99	578	16	0	1	595
119 Ostali čim. koji utječu na stanje zdravlja i kontakt sa zdrav. službom - <i>Other factors influencing health status and contact with health services</i>		612	20	3	0	635
21. Međuzbroj za Z00-Z99 - Z00-Z99 total		118625	2063	100	6	120794
UKUPNO BOLESTI I STANJA (bez V01-Y98) <i>DISEASES AND CONDITIONS TOTAL (without V01-Y98)</i>		991329	61720	1791	686	1055526
120 Nesreće pri prijevozu - <i>Transport accidents</i>	V01-V99	504	91	7	1	603
121 Ostali vanjski uzroci slučajnih ozljeda - <i>Other external causes of accidental injuries</i>	W00-X59	8669	1415	66	4	10154
122 Namjerno nanesene ozljede - <i>Assault</i>	X85-Y09	158	76	2	0	236
123 Ratne ozljede - <i>Operations of war</i>	Y36	1	0	0	0	1
124 Ostali vanjski uzroci ozljeda i otrovanja - <i>Other external causes of injuries and poisoning</i>		6866	894	16	14	7790
20. Međuzbroj za V01-Y98 - V01-Y98 total		16198	2476	91	19	18784

**DJELATNOST ZDRAVSTVENE ZAŠTITE ŠKOLSKE DJECE,
MLADEŽI I SVEUČILIŠTARACA - School Health Service**

Tablica - Table 1. Broj timova, zdravstvenih djelatnika, broj osiguranika u skrbi te broj korisnika zdravstvene zaštite u djelatnosti ZDRAVSTVENE ZAŠTITE ŠKOLSKE DJECE, MLADEŽI I SVEUČILIŠTARACA po županijama i općinama Hrvatske u 1996. godini - The number of teams, health workers, insurees in care, and the number of persons receiving medical care in 1996 in Croatia from the School Health Service by county and community

Županija - grad - općina County, town and community	Broj timova		Zdravstveni djelatnici									Broj osiguran. u skrbi	Od toga koristilo zdr. zašt.
	Puno rad. vr.	Djel. r.v.	Doktori medicine	Doktori medicine - specijalisti					VŠS	SSS	NSS		
				Opće med.	Pedi- jatri	Skol. med.	Med. rada	Ostali					
	No. teams		Health workers										
Full timer	Part. timer	Medi- cal doctors	Medical specialists					Jun. coll. ed.	High sch. ed.	Semi- lled			
HRVATSKA	268	7	68	2	0	201	1	2	53	239	0	553149	449375
GRAD ZAGREB	71	1	22	0	0	49	1	0	13	66	0	147297	118900
GRAD ZAGREB	71	1	22	0	0	49	1	0	13	66	0	147297	118900
ZAGREBAČKA ŽUPANIJA	14	0	5	0	0	9	0	0	2	16	0	28085	20289
DUGO SELO	1	0	0	0	0	1	0	0	0	1	0	2007	1849
IVANIČ-GRAD	1	0	0	0	0	1	0	0	0	1	0	2420	2270
JASTREBARSKO	1	0	0	0	0	1	0	0	0	1	0	1964	1842
SAMOBOR	2	0	1	0	0	1	0	0	0	4	0	4649	3635
SVETI IVAN ZELINA	1	0	1	0	0	0	0	0	0	1	0	1825	1773
VRBOVEC	1	0	1	0	0	0	0	0	0	1	0	1828	1675
VELIKA GORICA	5	0	1	0	0	4	0	0	0	6	0	9248	4360
ZAPREŠIĆ	2	0	1	0	0	1	0	0	2	1	0	4144	2885
KRAPINSKO-ZAGORSKA ŽUPANIJA	4	0	2	0	0	3	0	0	1	3	0	5722	3902
BEDEKOVČINA	1	0	0	0	0	1	0	0	1	0	0	1664	1600
DONJA STUBICA	1	0	1	0	0	1	0	0	0	1	0	414	349
KRAPINA	2	0	1	0	0	1	0	0	0	2	0	3644	1953
SISAČKO-MOSLAVAČKA ŽUPANIJA	9	0	2	0	0	7	0	0	1	9	0	20693	15743
KUTINA	2	0	1	0	0	1	0	0	1	1	0	4290	3234
NOVSKA	1	0	0	0	0	1	0	0	0	1	0	2950	2110
PETRINJA	1	0	0	0	0	1	0	0	0	1	0	1314	1131
POPOVAČA	1	0	1	0	0	0	0	0	0	1	0	1805	1251
SISAK	4	0	0	0	0	4	0	0	0	5	0	10334	8017
KARLOVAČKA ŽUPANIJA	5	0	2	0	0	5	0	0	3	5	0	16282	12923
DUGA RESA	2	0	0	0	0	2	0	0	0	2	0	5081	2392
KARLOVAC	2	0	2	0	0	2	0	0	2	2	0	8633	8246
OGULIN	1	0	0	0	0	1	0	0	1	1	0	2568	2285
VARAŽDINSKA ŽUPANIJA	7	0	0	0	0	6	0	1	1	6	0	15188	12047
IVANEC	1	0	0	0	0	1	0	0	0	1	0	2100	1800
NOVI MAROF	1	0	0	0	0	1	0	0	1	0	0	2290	1610
VARAŽDIN	5	0	0	0	0	4	0	1	0	5	0	10798	8637
KOPRIVNIČKO-KRIŽEVAČKA ŽUPANIJA	5	0	1	0	0	5	0	1	0	6	0	13502	13834
ĐURĐEVAC	1	0	1	0	0	0	0	1	0	1	0	2628	5761
KOPRIVNICA	2	0	0	0	0	3	0	0	0	3	0	7028	5676
KRIŽEVCI	2	0	0	0	0	2	0	0	0	2	0	3846	2397
BJELOVARSKO-BILOGORSKA ŽUPANIJA	7	0	2	0	0	5	0	0	0	7	0	14954	13763
BJELOVAR	4	0	1	0	0	3	0	0	0	4	0	8507	8327
ČAZMA	1	0	0	0	0	1	0	0	0	1	0	1857	1605
DARUVAR	1	0	0	0	0	1	0	0	0	1	0	2588	2019
GAREŠNICA	1	0	1	0	0	0	0	0	0	1	0	2002	1812
PRIMORSKO-GORANSKA ŽUPANIJA	27	1	7	1	0	20	0	0	14	19	0	46700	33610
ČAVLE	1	0	0	0	0	1	0	0	0	1	0	1094	917
JELENJE	0	1	0	0	0	1	0	0	0	1	0	719	586
KRK	1	0	0	0	0	1	0	0	0	1	0	1651	1500
LOVRAN	1	0	0	1	0	0	0	0	0	1	0	1679	1110
MALI LOŠINJ	1	0	1	0	0	0	0	0	0	1	0	1670	1319
MATULJI	1	0	0	0	0	1	0	0	1	0	0	1675	1423
OPATIJA	1	0	0	0	0	1	0	0	0	1	0	2141	1703
RIJEKA	21	0	6	0	0	15	0	0	13	13	0	36071	25052
LIČKO-SENJSKA ŽUPANIJA	2	0	1	0	0	1	0	0	0	2	0	4434	3201
GOSPIĆ	1	0	0	0	0	1	0	0	0	1	0	2300	1979
OTOČAC	1	0	1	0	0	0	0	0	0	1	0	2134	1222

Tablica - Table 1. nastavak - continuation 1
Broj timova, zdravstvenih djelatnika, broj osiguranika u skrbi te broj korisnika zdravstvene zaštite u djelatnosti ZDRAVSTVENE ZAŠTITE ŠKOLSKE DJECE, MLADEŽI I SVEUČILISTARACA po županijama i općinama Hrvatske u 1996. godini - The number of teams, health workers, insurees in care, and the number of persons receiving medical care in 1996 in Croatia from the School Health Service by county and community

Županija - grad - općina County, town and community	Broj timova		Zdravstveni djelatnici								Broj osiguran. u skrbi No. insurees in care	Od toga koristilo zdr. zašt. No. insur. receiving care	
	Puno rad. vr.	Djel. r.v.	Doktori medicine	Doktori medicine - specijalisti					VŠS	SSS			NSS
				Opće med.	Pedi- jatri	Škol. med.	Med. rada	Ostali					
	No. teams			Health workers									
Full timer	Part. timer	Medical doctors	Medical specialists					Jun. coll. ed.	High sch. ed.	Semi skil- led	in care	receiving care	
VIROVITIČKO-PODRAVSKA ŽUPANIJA	6	4	1	0	0	4	0	0	0	5	0	8335	6954
ORAHOVICA	1	0	0	0	0	1	0	0	0	1	0	1643	1176
SLATINA	2	2	1	0	0	1	0	0	0	2	0	3529	3320
VIROVITICA	3	2	0	0	0	2	0	0	0	2	0	3163	2458
POŽEŠKO-SLAVONSKA ŽUPANIJA	3	0	2	0	0	1	0	0	0	3	0	5900	2830
POŽEGA	3	0	2	0	0	1	0	0	0	3	0	5900	2830
BRODSKO-POSAVSKA ŽUPANIJA	7	0	1	0	0	6	0	0	0	7	0	18694	16868
NOVA GRADIŠKA	2	0	1	0	0	1	0	0	0	2	0	3944	3414
SLAVONSKI BROD	5	0	0	0	0	5	0	0	0	5	0	14750	13454
ZADARSKA ŽUPANIJA	9	0	1	0	0	8	0	0	0	8	0	19125	16137
BIOGRAD NA MORU	1	0	0	0	0	1	0	0	0	1	0	2929	2095
ZADAR	8	0	1	0	0	7	0	0	0	7	0	16196	14042
OSJEČKO-BARANJSKA ŽUPANIJA	19	0	6	0	0	13	0	0	3	18	0	39752	33108
BELI MANASTIR	1	0	1	0	0	0	0	0	0	1	0	1872	1556
BELIŠĆE	1	0	0	0	0	1	0	0	0	1	0	1929	1543
DONJI MIHOLJAC	1	0	0	0	0	1	0	0	0	1	0	3000	2611
ĐAKOVO	3	0	1	0	0	2	0	0	0	4	0	6500	5500
NAŠICE	2	0	1	0	0	1	0	0	0	2	0	4349	4149
OSIJEK	9	0	2	0	0	7	0	0	3	8	0	19959	15967
VALPOVO	2	0	1	0	0	1	0	0	0	1	0	2143	1782
ŠIBENSKO-KNINSKA ŽUPANIJA	4	0	0	0	0	4	0	0	1	4	0	10292	10214
ŠIBENIK	4	0	0	0	0	4	0	0	1	4	0	10292	10214
VUKOVARSKO-SRIJEMSKA ŽUPANIJA	4	0	0	0	0	4	0	0	1	3	0	11609	9113
VINKOVCI	3	0	0	0	0	3	0	0	1	2	0	8609	6813
ŽUPANJA	1	0	0	0	0	1	0	0	0	1	0	3000	2300
SPLITSKO-DALMATINSKA ŽUPANIJA	42	1	9	1	0	32	0	0	11	31	0	78261	68775
HVAR	1	0	0	0	0	1	0	0	0	0	0	1812	0
IMOŠKI	1	0	0	0	0	1	0	0	0	1	0	3150	2850
KAŠTELA	3	1	1	0	0	2	0	0	2	1	0	6794	6015
MAKARSKA	2	0	0	1	0	1	0	0	1	2	0	3710	3297
OMIŠ	1	0	0	0	0	1	0	0	0	1	0	2468	1523
SINJ	4	0	2	0	0	2	0	0	1	4	0	12203	11714
SOLIN	2	0	0	0	0	2	0	0	0	2	0	3545	2620
SPLIT	25	0	4	0	0	21	0	0	7	17	0	40008	36375
TROGIR	2	0	1	0	0	1	0	0	0	2	0	3340	3150
VRGORAC	1	0	1	0	0	0	0	0	0	1	0	1231	1231
ISTARSKA ŽUPANIJA	15	0	3	0	0	12	0	0	2	12	0	30845	26227
BUZET	1	0	0	0	0	1	0	0	0	1	0	1729	1525
LABIN	1	0	0	0	0	1	0	0	0	1	0	3027	2132
PAZIN	1	0	0	0	0	1	0	0	0	1	0	2160	2040
POREČ	2	0	0	0	0	2	0	0	0	1	0	2143	1659
PULA	8	0	1	0	0	7	0	0	2	6	0	16311	14160
ROVINJ	1	0	1	0	0	0	0	0	0	1	0	3042	2355
UMAG	1	0	1	0	0	0	0	0	0	1	0	2433	2356
DUBROVAČKO-NERETVANSKA ŽUPANIJA	6	0	1	0	0	5	0	0	0	7	0	12103	7596
DUBROVNIK	4	0	0	0	0	4	0	0	0	5	0	7990	5005
METKOVIĆ	1	0	0	0	0	1	0	0	0	1	0	2201	1705
PLOČE	1	0	1	0	0	0	0	0	0	1	0	1912	886
MEĐIMURSKA ŽUPANIJA	2	0	0	0	0	2	0	0	0	2	0	5376	3341
ČAKOVEC	2	0	0	0	0	2	0	0	0	2	0	5376	3341

Tablica - Table 2. Broj posjeta i pregleda u ordinaciji i u kući bolesnika te broj upućivanja na specijalistički pregled u djelatnosti ZDRAVSTVENE ZAŠTITE ŠKOLSKE DJECE, MLADEŽI I SVEUČILIŠTARACA po županijama i općinama Hrvatske u 1996. godini - The number of visits and check-ups at clinic and home, and the number of referral notes to specialist in 1996 in Croatia from the School Health Service, by county and community

Županija - grad - općina <i>County, town and community</i>	BROJ POSJETA		BROJ PREGLEDA		Upućivanje na specijalistički pregled <i>REFERRALS TO SPECIALIST</i>
	U ORDINACIJI	U KUĆI	U ORDINACIJI	U KUĆI	
	<i>VISITS</i>		<i>CHECK - UPS</i>		
	<i>AT CLINIC</i>	<i>AT HOME</i>	<i>AT CLINIC</i>	<i>AT HOME</i>	
HRVATSKA	2173156	1072	1615803	964	447429
GRAD ZAGREB	506617	1	392455	1	104745
GRAD ZAGREB	506617	1	392455	1	104745
ZAGREBAČKA ŽUPANIJA	127418	50	109224	23	25216
DUGO SELO	8946	0	7458	0	2195
IVANIČ-GRAD	10702	0	8990	0	2250
JASTREBARSKO	7683	0	6570	0	615
SAMOBOR	20987	0	17195	0	4000
SVETI IVAN ZELINA	8145	0	5933	0	0
VRBOVEC	10848	0	9694	0	1645
VELIKA GORICA	35522	46	33572	19	8567
ZAPREŠIĆ	24585	4	19812	4	5944
KRAPINSKO-ZAGORSKA ŽUPANIJA	24055	6	19528	2	4812
BEDEKOVČINA	6489	6	4813	2	1491
DONJA STUBICA	1011	0	911	0	286
KRAPINA	16555	0	13804	0	3035
SISAČKO-MOSLAVAČKA ŽUPANIJA	86342	0	63792	5	18077
KUTINA	16725	0	13293	3	1594
NOVSKA	10975	0	7051	0	1519
PETRINJA	6524	0	5954	0	966
POPOVAČA	7946	0	6086	2	967
SISAK	44172	0	31408	0	13031
KARLOVAČKA ŽUPANIJA	46133	20	32385	20	8040
DUGA RESA	14289	0	10685	0	1973
KARLOVAC	24181	20	14037	20	3271
OGULIN	7663	0	7663	0	2796
VARAŽDINSKA ŽUPANIJA	52018	5	28820	4	11502
IVANEC	7543	5	5486	4	1658
NOVI MAROF	14547	0	5855	0	3279
VARAŽDIN	29928	0	17479	0	6565
KOPRIVNIČKO-KRIŽEVAČKA ŽUPANIJA	50402	5	37593	5	4778
ĐURĐEVAC	5898	0	4122	0	495
KOPRIVNICA	31801	0	21092	0	3032
KRIŽEVCI	12703	5	12379	5	1251
BJELOVARSKO-BILOGORSKA ŽUPANIJA	79512	49	64887	49	7824
BJELOVAR	57477	0	44890	0	4333
ČAZMA	6973	47	5820	47	1627
DARUVAR	7791	1	7596	1	1304
GAREŠNICA	7271	1	6581	1	560
PRIMORSKO-GORANSKA ŽUPANIJA	209549	316	146722	287	39064
ČAVLE	4954	0	3657	0	781
JELENJE	3387	0	2373	0	468
KRK	9346	129	5384	102	2565
LOVRAN	9532	0	8139	0	2289
MALI LOŠINJ	7079	148	4101	148	213
MATULJI	6153	0	5144	0	1477
OPATIJA	10500	3	9128	3	3147
RIJEKA	158598	36	108796	34	28124
LIČKO-SENJSKA ŽUPANIJA	11283	0	7409	0	1369
GOSPIĆ	7033	0	3613	0	844
OTOČAC	4250	0	3796	0	525
VIROVITIČKO-PODRAVSKA ŽUPANIJA	50627	15	41017	5	6829
ORAHOVICA	7057	0	6743	0	1551
SLATINA	26775	0	21812	0	2776
VIROVITICA	16795	15	12462	5	2502
POŽEŠKO-SLAVONSKA ŽUPANIJA	21494	0	16905	0	3844
POŽEGA	21494	0	16905	0	3844

Tablica - Table 2. nastavak - continuation 1
Broj posjeta i pregleda u ordinaciji i u kući bolesnika te broj upućivanja na specijalistički pregled u djelatnosti ZDRAVSTVENE ZAŠTITE ŠKOLSKE DJECE, MLADEŽI I SVEUČILIŠTARACA po županijama i općinama Hrvatske u 1996. godini - The number of visits and check-ups at clinic and home, and the number of referral notes to specialist in 1996 in Croatia from the School Health Service, by county and community

Županija - grad - općina <i>County, town and community</i>	BROJ POSJETA		BROJ PREGLEDA		Upućivanje na specijalistički pregled <i>REFERRALS TO SPECIALIST</i>
	U ORDINACIJI	U KUĆI	U ORDINACIJI	U KUĆI	
	<i>VISITS</i>		<i>CHECK - UPS</i>		
	<i>AT CLINIC</i>	<i>AT HOME</i>	<i>AT CLINIC</i>	<i>AT HOME</i>	
BRODSKO-POSAVSKA ŽUPANIJA	69085	0	49056	0	17560
NOVA GRADIŠKA	12306	0	9604	0	2585
SLAVONSKI BROT	56779	0	39452	0	14975
ZADARSKA ŽUPANIJA	79191	52	59595	43	11165
BIOGRAD NA MORU	13045	52	7730	43	777
ZADAR	66146	0	51865	0	10388
OSJEČKO-BARANJSKA ŽUPANIJA	176517	18	122628	36	61126
BELI MANASTIR	4598	0	4142	0	641
BELIŠĆE	9126	3	7697	3	1280
DONJI MIHOLJAC	10561	0	7774	1	2124
ĐAKOVO	28500	0	22304	0	7700
NAŠICE	17874	0	13588	0	4185
OSIJEK	98252	0	60130	0	43728
VALPOVO	7606	15	6993	32	1468
ŠIBENSKO-KNINSKA ŽUPANIJA	39017	0	35482	0	10262
ŠIBENIK	39017	0	35482	0	10262
VUKOVARSKO-SRIJEMSKA ŽUPANIJA	32711	1	28050	1	8814
VINKOVCI	25668	1	21741	1	7059
ŽUPANIJA	7043	0	6309	0	1755
SPLITSKO-DALMATINSKA ŽUPANIJA	318716	430	223371	388	69536
HVAR	0	0	0	0	0
IMOTSKI	3457	0	2756	0	383
KAŠTELA	23519	4	16098	3	856
MAKARSKA	19044	0	17343	0	2649
OMIŠ	8912	0	6287	0	3766
SINJ	21780	0	11014	0	4552
SOLIN	17058	1	14280	1	4216
SPLIT	206354	26	138647	24	49795
TROGIR	13237	385	12665	346	3044
VRGORAC	5355	14	4281	14	275
ISTARSKA ŽUPANIJA	121705	83	86105	79	22985
BUZET	10757	4	6080	4	1749
LABIN	5801	0	5801	0	1010
PAZIN	11049	5	8312	0	1450
POREČ	8368	0	5813	0	2098
PULA	64424	69	45957	69	14630
ROVINJ	11553	0	8402	0	1022
UMAG	9753	5	5740	6	1026
DUBROVAČKO-NERETVANSKA ŽUPANIJA	46377	21	36256	16	4775
DUBROVNIK	29744	0	23385	0	3537
METKOVIĆ	11298	21	9601	16	219
PLOČE	5335	0	3270	0	1019
MEĐIMURSKA ŽUPANIJA	24387	0	14523	0	5106
ČAKOVEC	24387	0	14523	0	5106

Tablica - Table 3. Preventivna zaštita dojenčadi i predškolske djece u djelatnosti ZDRAVSTVENE ZAŠTITE ŠKOLSKE DJECE, MLADEŽI I SVEUČILIŠTARACA po županijama Hrvatske u 1996. godini - Preventive medical care provided in 1996 in Croatia to infants and young children in School Health Service by county

ŽUPANIJA	Broj djece	Ukupno posjeti	BROJ SISTEMATSKIH PREGLEDA /dob djeteta/						BROJ KONTROLNIH I CILJANIH PREGLEDA /dob djeteta/					
			do 2 mj	3-5 mj	6-11 mj	1-3 g.	4-6 g.	Ukupno	do 2 mj	3-5 mj	6-11 mj	1-3 g.	4-6 g.	Ukupno
COUNTY	No. children	Attendance	No. general medical examinations /child age/						No. of control and targetted examinations /child age/					
		Total	up to 2 m	3-5 m	6-11 m	1-3 yr.	4-6 yr.	Total	up to 2 m	3-5 m	6-11 m	1-3 yr.	4-6 yr.	Total
HRVATSKA	651	2141	93	170	184	216	741	1404	5	17	27	57	18	124
GRAD ZAGREB	0	0	0	0	0	0	0	0	0	0	0	0	0	0
ZAGREBAČKA	0	0	0	0	0	0	0	0	0	0	0	0	0	0
KRAPINSKO-ZAGORSKA	0	0	0	0	0	0	0	0	0	0	0	0	0	0
SISAČKO-MOSLAVAČKA	0	0	0	0	0	0	0	0	0	0	0	0	0	0
KARLOVAČKA	0	0	0	0	0	0	0	0	0	0	0	0	0	0
VARAŽDINSKA	0	0	0	0	0	0	0	0	0	0	0	0	0	0
KOPRIVNIČKO-KRIŽEVAČKA	0	0	0	0	0	0	0	0	0	0	0	0	0	0
BJELOVARSKO-BILOGORSKA	0	0	0	0	0	0	0	0	0	0	0	0	0	0
PRIMORSKO-GORANSKA	110	186	2	1	1	21	12	37	0	4	12	30	14	60
LIČKO-SENJSKA	0	0	0	0	0	0	0	0	0	0	0	0	0	0
VIROVITIČKO-PODRAVSKA	0	0	0	0	0	0	0	0	0	0	0	0	0	0
BRODSKO-POSAVSKA	0	0	0	0	0	0	0	0	0	0	0	0	0	0
ZADARSKA	0	0	0	0	0	0	0	0	0	0	0	0	0	0
OSJEČKO-BARANJSKA	61	502	32	40	40	81	66	259	5	13	15	27	4	64
ŠIBENSKO-KNINSKA	0	0	0	0	0	0	568	568	0	0	0	0	0	0
VUKOVARSKO-SRIJEMSKA	0	0	0	0	0	0	0	0	0	0	0	0	0	0
SPLITSKO-DALMATINSKA	0	0	0	0	0	0	0	0	0	0	0	0	0	0
ISTARSKA	480	1453	59	129	143	114	95	540	0	0	0	0	0	0
DUBROVAČKO-NERETVANSKA	0	0	0	0	0	0	0	0	0	0	0	0	0	0
MEDIMURSKA	0	0	0	0	0	0	0	0	0	0	0	0	0	0

Tablica - Table 4. Preventivna zaštita školske djece, mladeži i sveučilištaraca u djelatnosti ZDRAVSTVENE ZAŠTITE ŠKOLSKE DJECE, MLADEŽI I SVEUČILIŠTARACA po županijama Hrvatske u 1996. godini - Preventive medical care provided in 1996 in Croatia to school children, youths and students in School Health Service by county

ŽUPANIJA	OSNOVNE ŠKOLE						SREDNJE ŠKOLE				FAKULTETI		
	Sistematski	Pregledi		Zdravstveni odgoj			Sistematski	Pregledi		Zdravstveni odgoj		Sistematski	Pregledi
i ciljani		Kontrol.	Scree-ning	Broj sati predav.	Broj djece	Broj učitelja		i ciljani	Kontrol.	Br. sati predav.	Broj savjetov.		i ciljani
COUNTY	PRIMARY SCHOOL						HIGH SCHOOL				COLLEGE		
	Gen. med.ex.	Contr. & targ.	Scree-ning	No. lect. hours	No. child.	No. teach.	Gen. med.ex.	Contr. & targ.	No. lect. hours	No. couns. given	Gen. med.ex.	Control. & targ.	
HRVATSKA	77466	44070	13352	1089	21314	608	14063	7287	1034	3157	2612	1871	
GRAD ZAGREB	16948	7937	7634	760	12855	304	5985	2875	278	1212	0	0	
ZAGREBAČKA	1886	893	434	0	2123	104	0	0	0	0	0	0	
KRAPINSKO-ZAGORSKA	3026	349	0	0	0	0	609	108	0	0	0	0	
SISAČKO-MOSLAVAČKA	2297	1022	788	20	153	70	345	180	2	41	0	0	
KARLOVAČKA	799	309	0	3	60	3	29	3	0	76	10	0	
VARAŽDINSKA	2930	412	343	14	300	6	254	0	3	0	6	1	
KOPRIVNIČKO-KRIŽEVAČKA	1813	1416	106	0	0	0	0	0	0	0	0	0	
BJELOVARSKO-BILOGORSKA	4934	4934	0	10	886	30	1482	1482	9	0	0	0	
PRIMORSKO-GORANSKA	8564	9779	2588	15	318	24	2529	1501	0	90	1708	1811	
LIČKO-SENJSKA	749	0	0	0	0	0	145	0	0	0	16	0	
VIROVITIČKO-PODRAVSKA	3822	1361	0	2	210	6	492	279	1	21	0	17	
BRODSKO-POSAVSKA	1869	1613	0	8	260	11	0	0	0	0	0	0	
ZADARSKA	2271	580	0	0	0	0	27	0	0	0	490	0	
OSJEČKO-BARANJSKA	5937	1328	1442	138	2877	36	1070	127	690	493	0	0	
ŠIBENSKO-KNINSKA	476	490	0	0	0	0	0	0	0	0	15	0	
VUKOVARSKO-SRIJEMSKA	1766	1407	0	6	221	7	25	0	2	0	0	0	
SPLITSKO-DALMATINSKA	12583	3493	17	95	540	5	672	149	38	4	359	34	
ISTARSKA	3250	4239	0	2	2	2	396	329	0	1200	8	0	
DUBROVAČKO-NERETVANSKA	1320	2434	0	16	509	0	3	254	11	20	0	8	
MEDIMURSKA	226	74	0	0	0	0	0	0	0	0	0	0	

Tablica - Table 5. Preventivna zaštita odraslih u djelatnosti ZDRAVSTVENE ZAŠTITE ŠKOLSKE DJECE, MLADEŽI I SVEUČILIŠTARACA po županijama Hrvatske u 1996. godini - Preventive medical care provided in 1996 to adults in Croatia in School Health Service by county

ŽUPANIJA	PREVENTIVNI PREGLEDI			SISTEMATSKI PREGLEDI			UKUPNO PREGLEDA		
	20-64	65 i	Ukupno	u 45. g.	u 65. g.	Ukupno	20-64	65 i	Ukupno
COUNTY	<i>Preventive check - ups</i>			<i>General med examinations</i>			<i>Examination total</i>		
	20-64 yr.	65and ov.	Total	45. yr	65. yr	Total	20-64 yr	65and ov.	Total
HRVATSKA	5	0	5	1	5	6	6	5	11
GRAD ZAGREB	0	0	0	0	0	0	0	0	0
ZAGREBAČKA	0	0	0	0	0	0	0	0	0
KRAPINSKO-ZAGORSKA	0	0	0	0	0	0	0	0	0
SISAČKO-MOSLAVAČKA	0	0	0	1	5	6	1	5	6
KARLOVAČKA	0	0	0	0	0	0	0	0	0
VARAŽDINSKA	5	0	5	0	0	0	5	0	5
KOPRIVNIČKO-KRIŽEVAČKA	0	0	0	0	0	0	0	0	0
BJELOVARSKO-BILOGORSKA	0	0	0	0	0	0	0	0	0
PRIMORSKO-GORANSKA	0	0	0	0	0	0	0	0	0
LIČKO-SENJSKA	0	0	0	0	0	0	0	0	0
VIROVITIČKO-PODRAVSKA	0	0	0	0	0	0	0	0	0
BRODSKO-POSAVSKA	0	0	0	0	0	0	0	0	0
ZADARSKA	0	0	0	0	0	0	0	0	0
OSJEČKO-BARANJSKA	0	0	0	0	0	0	0	0	0
ŠIBENSKO-KNINSKA	0	0	0	0	0	0	0	0	0
VUKOVARSKO-SRIJEMSKA	0	0	0	0	0	0	0	0	0
SPLITSKO-DALMATINSKA	0	0	0	0	0	0	0	0	0
ISTARSKA	0	0	0	0	0	0	0	0	0
DUBROVAČKO-NERETVANSKA	0	0	0	0	0	0	0	0	0
MEĐIMURSKA	0	0	0	0	0	0	0	0	0

Broj učenika i redovitih sveučilištaraca krajem školske godine 1995/96

- Number of pupils and regular students by the end of school year 1995/96

Osnovne škole	- Primary school:	422.364
Srednje škole	- Secondary school:	198.735
Redoviti sveučilištarci	- Regular students:	73.315
UKUPNO	- Total:	694.414

Izvor podataka: Priopćenja 8.1.3 i 17.7, Državni zavod za statistiku, Zagreb 1996.
Source of information: Bulletin 8.1.3 and 17.7, National Institute of Statistics, Zagreb 1996.

Tablica - Table 6/I. SISTEMATSKI PREGLEDI ZA ŠKOLSKU GODINU 1995/96. U HRVATSKOJ - General
examinations of school children, youths and students in Croatia during the school year 1995/96

Sistematskim pregledom utvrđeno:	OSNOVNE ŠKOLE						SREDNJE ŠKOLE						FAKULTETI		UKUPNO		
	Redovne		Specijalne		Ukupno		Redovne		Specijalne		Ukupno		Ukupno		M	Ž	M+Ž
	M	Ž	M	Ž	M	Ž	M	Ž	M	Ž	M	Ž	M	Ž			
	SCHOOLS:						SECONDARY						FACULTIES		TOTAL		
Diagnosed condition	Regular M	F	Special M	F	Total M	F	Regular M	F	Special M	F	Total M	F	Total M	F	M	F	M+F
1 Broj učenika ukupno - Pupils and regular students	50413	48083	182	106	50595	48189	8290	9784	24	28	8314	9812	7096	7205	66005	65206	131211
2 Broj pregledanih - Pupils and students examined	46946	44883	161	90	47107	44973	7296	8594	24	28	7320	8622	5648	5801	60075	59396	119471
3 TT/TV >90c - BW / BH >90c	3841	3643	9	8	3850	3651	738	678	0	2	738	680	52	39	4640	4370	9010
4 TT/TV <10c - BW / BH <10c	2258	2223	13	1	2271	2224	423	379	2	2	425	381	9	12	2705	2617	5322
5 Nepravilno držanje - Abnormal body posture	11989	11106	75	56	12064	11162	2400	2684	7	10	2407	2694	1389	1385	15860	15241	31101
6 Kifoza - Kyphosis	388	304	8	3	396	307	185	151	1	1	186	152	37	34	619	493	1112
7 Skolioza - Scoliosis	1240	1681	14	11	1254	1692	342	556	6	4	348	560	90	85	1692	2337	4029
8 Ostale strukturalne deformacije kralježnice - Other deforming dorsopatias	616	544	6	4	622	548	184	181	1	3	185	184	4	1	811	733	1544
9 Pedes planovalgi	18794	16365	103	49	18897	16414	2721	3473	16	18	2737	3491	1592	1734	23226	21639	44865
10 Refrakcijske anomalije - Disorders of refraction	4251	4680	46	34	4297	4714	880	1333	11	13	891	1346	1107	1295	6295	7355	13650
11 Stabizam - Strabismus	923	875	11	11	934	886	104	72	5	6	109	78	30	45	1073	1009	2082
12 Sijepoća na boje - Color vision deficiencies	491	60	1	0	492	60	136	4	0	0	136	4	108	2	736	66	802
13 Oštećenje sluha - Hearing impairment	226	122	32	21	258	143	19	8	0	0	19	8	12	13	289	164	453
14 Štitnjača N - Thyroid gland N	25744	24430	57	35	25801	24465	4306	5161	24	27	4330	5188	5622	5721	35753	35374	71127
15 Štitnjača O/I - Thyroid gland O/I	191	294	0	1	191	295	17	109	0	1	17	110	0	32	208	437	645
16 Štitnjača I i > I - Thyroid gland I and > I	24	45	14	7	38	52	2	36	0	0	2	36	0	11	40	99	139
17 Karijes - Caries	17280	15459	51	25	17331	15484	1736	1536	7	5	1743	1541	358	302	19432	17327	36759
18 Murmor cordis innocens	1507	1291	7	4	1514	1295	123	178	1	0	124	178	116	52	1754	1525	3279
19 RR >140/90 mmHg	484	449	0	0	484	449	227	132	0	0	227	132	49	39	760	620	1380
20 Verificirane srčane mane - Cardiac defects	135	107	2	2	137	109	15	11	0	0	15	11	2	3	154	123	277
21 Dislalija - Dyslalia	1957	1070	38	24	1995	1094	62	31	8	8	70	39	12	5	2077	1138	3215
22 Dizatrija - Dysarthria	293	116	2	2	295	118	38	19	0	1	38	20	5	2	338	140	478
23 Ostale govorne mane - Other speech disturbances	279	159	38	23	317	182	18	13	6	3	24	16	0	1	341	199	540
24 Hb uzeto uzoraka - Hb specimens taken	17400	16615	35	10	17435	16625	373	453	0	0	373	453	96	90	17904	17168	35072
25 Hb < 11 g/L	1897	1910	4	1	1901	1911	7	17	0	0	7	17	5	9	1913	1937	3850
26 Uzeto uzoraka urina - Urine specimens taken	25000	23427	35	10	25035	23437	1406	1645	0	0	1406	1645	96	89	26537	25171	51708
27 Urin albumen + - Urine albumin +	884	1427	4	3	888	1430	44	118	0	0	44	118	1	5	933	1553	2486
28 Pubertet po Tanneru I - Puberty by Tanner I	11300	9465	29	6	11329	9471	51	11	0	1	51	12	0	0	11380	9483	20863
29 Pubertet po Tanneru II - Puberty by Tanner II	5326	5074	10	7	5336	5081	168	169	0	3	168	172	0	0	5504	5253	10757
30 Pubertet po Tanneru III - Puberty by Tanner III	4395	5013	12	12	4407	5025	676	817	1	9	677	826	0	0	5084	5851	10935
31 Pubertet po Tanneru IV - Puberty by Tanner IV	2066	3405	2	10	2068	3415	1887	1879	2	4	1889	1883	93	0	4050	5298	9348
32 Pubertet po Tanneru V - Puberty by Tanner V	751	1445	1	2	752	1447	2304	3469	7	11	2311	3480	75	5315	3138	10242	13380
33 Kriptorhizam - Kryptorchismus	469	0	3	0	472	0	15	0	0	0	15	0	0	0	487	0	487
34 Ostale anomalije spolovila - Other genital anomalies	1704	17	2	0	1706	17	17	0	0	0	17	0	5	0	1728	17	1745
35 Menarhe - Menarchae	0	7613	0	20	0	7633	0	5269	0	24	0	5293	0	5779	0	18705	18705
36 EPI	239	200	13	18	252	218	31	26	2	2	33	28	2	6	287	252	539
37 Prilagođeni program - Special curriculum	392	244	36	23	428	267	24	2	1	3	25	5	0	0	453	272	725
38 Ponavljači - Repeaters	337	91	4	2	341	93	123	162	0	0	123	162	18	17	482	272	754

Tablica - Table 6/II. SISTEMATSKI PREGLEDI ZA ŠKOLSKU GODINU 1995/96. U HRVATSKOJ - Udio pojedinih stanja prema ukupnom broju pregledanih - General examinations of school children, youths and students in Croatia during the school year 1995/96 - Rate per total examined

Sistematskim pregledom utvrđeno: <i>Diagnosed condition</i>	OSNOVNE ŠKOLE						SREDNJE ŠKOLE						FAKULTETI				UKUPNO		
	Redovne		Specijalne		Ukupno		Redovne		Specijalne		Ukupno		Ukupno				M	Ž	M+Ž
	M	Ž	M	Ž	M	Ž	M	Ž	M	Ž	M	Ž	M	Ž	M	Ž			
	SCHOOLS: PRIMARY						SECONDARY						FACULTIES				TOTAL		
Regular		Special		Total		Regular		Special		Total		Total				M	F	M+F	
1 Broj učenika ukupno <i>- Pupils and regular students</i>	50413	48083	182	106	50595	48189	8290	9784	24	28	8314	9812	7096	7205	66005	65206	131211		
2 Broj pregledanih <i>- Pupils and students examined</i>	46946	44883	161	90	47107	44973	7296	8594	24	28	7320	8622	5648	5801	60075	59396	119471		
3 TT/TV >90c - BW / BH >90c	8,18	8,12	5,59	8,89	8,17	8,12	10,12	7,89	0,00	7,14	10,08	7,89	0,92	0,67	7,72	7,36	7,54		
4 TT/TV <10c - BW / BH <10c	4,81	4,95	8,07	1,11	4,82	4,95	5,80	4,41	8,33	7,14	5,81	4,42	0,16	0,21	4,50	4,41	4,45		
5 Nepravilno držanje <i>- Abnormal body posture</i>	25,54	24,74	46,58	62,22	25,61	24,82	32,89	31,23	29,17	35,71	32,88	31,25	24,59	23,88	26,40	25,66	26,03		
6 Kifoza - Kyphosis	0,83	0,68	4,97	3,33	0,84	0,68	2,54	1,76	4,17	3,57	2,54	1,76	0,66	0,59	1,03	0,83	0,93		
7 Skolioza - Scoliosis	2,64	3,75	8,70	12,22	2,66	3,76	4,69	6,47	25,00	14,29	4,75	6,50	1,59	1,47	2,82	3,93	3,37		
8 Ostale strukturalne deformacije kralježnice <i>- Other deforming dorsopatias</i>	1,31	1,21	3,73	4,44	1,32	1,22	2,52	2,11	4,17	10,71	2,53	2,13	0,07	0,02	1,35	1,23	1,29		
9 Pedes planovalgi	40,03	36,46	63,98	54,44	40,12	36,50	37,29	40,41	66,67	64,29	37,39	40,49	28,19	29,89	38,66	36,43	37,55		
10 Refrakcijske anomalije <i>- Disorders of refraction</i>	9,06	10,43	28,57	37,78	9,12	10,48	12,06	15,51	45,83	46,43	12,17	15,61	19,60	22,32	10,48	12,38	11,43		
11 Stabizam - Strabismus	1,97	1,95	6,83	12,22	1,98	1,97	1,43	0,84	20,83	21,43	1,49	0,90	0,53	0,78	1,79	1,70	1,74		
12 Sljepoća na boje <i>- Color vision deficiencies</i>	1,05	0,13	0,62	0,00	1,04	0,13	1,86	0,05	0,00	0,00	1,86	0,05	1,91	0,03	1,23	0,11	0,67		
13 Oštećenje sluha <i>- Hearing impairment</i>	0,48	0,27	19,88	23,33	0,55	0,32	0,26	0,09	0,00	0,00	0,26	0,09	0,21	0,22	0,48	0,28	0,38		
14 Štitnjača N - Thyroid gland N	54,84	54,43	35,40	38,89	54,77	54,40	59,02	60,05	100,00	96,43	59,15	60,17	99,54	98,62	59,51	59,56	59,53		
15 Štitnjača O/I - Thyroid gland O/I	0,41	0,66	0,00	1,11	0,41	0,66	0,23	1,27	0,00	3,57	0,23	1,28	0,00	0,55	0,35	0,74	0,54		
16 Štitnjača I i > I <i>- Thyroid gland I and > I</i>	0,05	0,10	8,70	7,78	0,08	0,12	0,03	0,42	0,00	0,00	0,03	0,42	0,00	0,19	0,07	0,17	0,12		
17 Karijes - Caries	36,81	34,44	31,68	27,78	36,79	34,43	23,79	17,87	29,17	17,86	23,81	17,87	6,34	5,21	32,35	29,17	30,77		
18 Murmor cordis innocens	3,21	2,88	4,35	4,44	3,21	2,88	1,69	2,07	4,17	0,00	1,69	2,06	2,05	0,90	2,92	2,57	2,74		
19 RR >140/90 mmHg	1,03	1,00	0,00	0,00	1,03	1,00	3,11	1,54	0,00	0,00	3,10	1,53	0,87	0,67	1,27	1,04	1,16		
20 Verificirane srčane mane <i>- Cardiac defects</i>	0,29	0,24	1,24	2,22	0,29	0,24	0,21	0,13	0,00	0,00	0,20	0,13	0,04	0,05	0,26	0,21	0,23		
21 Dislalija - Dyslalia	4,17	2,38	23,60	26,67	4,24	2,43	0,85	0,36	33,33	28,57	0,96	0,45	0,21	0,09	3,46	1,92	2,69		
22 Dizatrija - Dysarthria	0,62	0,26	1,24	2,22	0,63	0,26	0,52	0,22	0,00	3,57	0,52	0,23	0,09	0,03	0,56	0,24	0,40		
23 Ostale govorne mane <i>- Other speech disturbances</i>	0,59	0,35	23,60	25,56	0,67	0,40	0,25	0,15	25,00	10,71	0,33	0,19	0,00	0,02	0,57	0,34	0,45		
24 Hb uzeto uzoraka <i>- Hb specimens taken</i>	37,06	37,02	21,74	11,11	37,01	36,97	5,11	5,27	0,00	0,00	5,10	5,25	1,70	1,55	29,80	28,90	29,36		
25 Hb < 11 g/L	10,90	11,50	11,43	10,00	10,90	11,49	1,88	3,75	0	0	1,88	3,75	5,21	10,00	10,68	11,28	10,98		
26 Uzeto uzoraka urina <i>- Urine specimens taken</i>	53,25	52,20	21,74	11,11	53,14	52,11	19,27	19,14	0,00	0,00	19,21	19,08	1,70	1,53	44,17	42,38	43,28		
27 Urin albumen + <i>- Urine albumin +</i>	3,54	6,09	11,43	30,00	3,55	6,10	3,13	7,17	0	0	3,13	7,17	1,04	5,62	3,52	6,17	4,81		
28 Pubertet po Tanneru I <i>- Puberty by Tanner I</i>	24,07	21,09	18,01	6,67	24,05	21,06	0,70	0,13	0,00	3,57	0,70	0,14	0,00	0,00	18,94	15,97	17,46		
29 Pubertet po Tanneru II <i>- Puberty by Tanner II</i>	11,34	11,30	6,21	7,78	11,33	11,30	2,30	1,97	0,00	10,71	2,30	1,99	0,00	0,00	9,16	8,84	9,00		
30 Pubertet po Tanneru III <i>- Puberty by Tanner III</i>	9,36	11,17	7,45	13,33	9,36	11,17	9,27	9,51	4,17	32,14	9,25	9,58	0,00	0,00	8,46	9,85	9,15		
31 Pubertet po Tanneru IV <i>- Puberty by Tanner IV</i>	4,40	7,59	1,24	11,11	4,39	7,59	25,86	21,86	8,33	14,29	25,81	21,84	1,65	0,00	6,74	8,92	7,82		
32 Pubertet po Tanneru V <i>- Puberty by Tanner V</i>	1,60	3,22	0,62	2,22	1,60	3,22	31,58	40,37	29,17	39,29	31,57	40,36	1,33	91,62	5,22	17,24	11,20		
33 Kriptorhizam - Kryptorchismus	1,00	0,00	1,86	0,00	1,00	0,00	0,21	0,00	0,00	0,00	0,20	0,00	0,00	0,00	0,81	0,00	0,41		
34 Ostale anomalije spolovila <i>- Other genital anomalies</i>	3,63	0,04	1,24	0,00	3,62	0,04	0,23	0,00	0,00	0,00	0,23	0,00	0,09	0,00	2,88	0,03	1,46		
35 Menarhe - Menarchae	0,00	16,96	0,00	22,22	0,00	16,97	0,00	61,31	0,00	85,71	0,00	61,39	0,00	99,62	0,00	31,49	15,66		
36 EPI	0,51	0,45	8,07	20,00	0,53	0,48	0,42	0,30	8,33	7,14	0,45	0,32	0,04	0,10	0,48	0,42	0,45		
37 Prilagođeni program <i>- Special curriculum</i>	0,84	0,54	22,36	25,56	0,91	0,59	0,33	0,02	4,17	10,71	0,34	0,06	0,00	0,00	0,75	0,46	0,61		
38 Ponavljači - Repeaters	0,72	0,20	2,48	2,22	0,72	0,21	1,69	1,89	0,00	0,00	1,68	1,88	0,32	0,29	0,80	0,46	0,63		

Tablica - Table 7. Utvrđene bolesti ili stanja u djelatnosti ZDRAVSTVENE ZAŠTITE ŠKOLSKE DJECE, MLADEŽI I SVEUČILIŠTARACA u Hrvatskoj u 1996. godini - Diseases and conditions diagnosed by the School Health Service, Croatia 1996

	Bolesti i stanja MKB 10 <i>Diseases and conditions ICD 10</i>	Šifra <i>Code</i>	0-6g. <i>0-6yr.</i>	7-19g. <i>7-19yr.</i>	20-64g. <i>20-64yr.65 and over</i>	65 i v. <i>65 and over</i>	Ukupno <i>Total</i>
1	Zarazne bolesti probavnog sustava - <i>Intestinal infectious diseases</i>	A00-A09	281	13135	532	8	13956
2	Zarazne bolesti dišnog sustava - <i>Respiratory system infectious diseases</i>	A15-A16,A37,A38	38	1374	53	0	1465
3	Druge bakterijske bolesti (osim A37 i A38) - <i>Other bacterial diseases (without A37 and A38)</i>	A20-A49	2	551	28	9	590
4	Spolno prenosive bolesti - <i>Sexually transmitted diseases</i>	A50-A53,A54	0	19	6	0	25
5	Varicela, morbili i rubeola - <i>Varicella, measles and rubella</i>	B01, B05, B06	168	8358	153	0	8679
6	Helmintijaze - <i>Helminthiasis</i>	B65-B83	49	5127	96	3	5275
7-13	Ostale zarazne i parazitarne bolesti - <i>Other infectious and parasitic diseases</i>		400	47425	4102	88	52015
1.	Međuzbroj za A00-B99 - A00-B99 total		938	75989	4970	108	82005
14	Zloćudna novotvorina želuca - <i>Malignant neoplasm of stomach</i>	C16	0	0	3	0	3
15	Zloćudna novotvorina završnog debelog crijeva (rektuma) - <i>Malignant neoplasm of rectum</i>	C20	0	0	1	0	1
16	Zloćudna novotvorina dušnika (traheje), dušnice (bronha) i pluća - <i>Malignant neoplasm of trachea, bronchus and lung</i>	C33-C34	-	-	-	-	-
17	Zloćudni melanom kože - <i>Malignant melanoma of skin</i>	C43	0	4	1	0	5
18	Zloćudna novotvorina dojke - <i>Malignant neoplasm of breast</i>	C50	0	1	7	9	17
19	Zloćudna novotvorina vrata maternice - <i>Malignant neoplasm of cervix uteri</i>	C53	0	1	2	1	4
20	Zloćudne novotvorine limfnoga, hematopoetičnog i srodnog tkiva - <i>Malignant neoplasms of lymphoid, haematopoietic and related tissue</i>	C81-C97	0	198	10	1	209
21	Ostale zloćudne novotvorine - <i>Other malignant neoplasms</i>		0	136	29	5	170
22	Novotvorine in situ i dobroćudne novotvorine nepoznate prirode - <i>In situ neoplasms, benign neoplasms and neoplasms of unknown behavior</i>	D00-D48	14	2488	432	7	2941
2.	Međuzbroj za C00-D48 - C00-D48 total		14	2828	485	23	3350
23	Anemije zbog manjka željeza - <i>Iron deficiency anaemia</i>	D50	102	9736	821	5	10664
24	Druge bolesti krvi i krvotvornog sustava - <i>Other diseases of blood and blood-forming organs</i>	D51-D77	6	567	55	6	634
25	Neki poremećaji imunološkog sustava - <i>Certain disorders involving the immune mechanism</i>	D80-D89	0	239	35	2	276
3.	Međuzbroj za D50-D89 - D50-D89 total		108	10542	911	13	11574
26	Poremećaji štitnjače - <i>Disorders of thyroid gland</i>	E00-E07	6	1135	219	1	1361
27	Dijabetes melitus - <i>Diabetes mellitus</i>	E10-E14	0	686	83	23	792
28	Pretilost - <i>Obesity</i>	E65-E66	14	1623	58	2	1697
29	Ostale endokrine bolesti, bolesti prehrane i bolesti metabolizma - <i>Other endocrine diseases, nutritional and metabolic diseases</i>		41	2726	150	3	2920
4.	Međuzbroj za E00-E90 - E00-E90 total		61	6170	510	29	6770
30	Demencija - <i>Dementia</i>	F00-F03	0	0	5	0	5
31	Duševni poremećaji i porem. ponašanja uzrokovani uzimanjem alkohola - <i>Mental and behavioural disorders due to use of alcohol</i>	F10	0	57	47	0	104
32	Duševni poremećaji i porem. ponašanja uzrokovani psihoakt. tvarima - <i>Mental and behavioural disorders due to psychoactive substance use</i>	F11-F19	0	108	98	1	207
33	Shizofrenija, shizotipni i sumanutni poremećaji - <i>Schizophrenia, schizotypal and delusional disorders</i>	F20-F29	0	260	146	0	406
34	Neuroze i afektivni porem. povezani sa stresom i somatoformni porem. - <i>Neurotic, stress related and somatoform disorders</i>	F40-F48	27	2266	550	66	2909
35	Duševna zaostalost - <i>Mental retardation</i>	F70-F79	4	889	49	0	942
36	Ostali duševni poremećaji i poremećaji ponašanja - <i>Other mental and behavioural disorders</i>		329	7086	389	22	7826
5.	Međuzbroj za F00-F99 - F00-F99 total		360	10666	1284	89	12399
37	Ekstrapiramidalni i poremećaji kretanja - <i>Extrapyrmidal and movement disorders</i>	G20-G26	1	28	0	0	29
38	Epilepsija - <i>Epilepsy</i>	G40-G41	9	2444	210	1	2664
39	Migrena i ostali sindromi glavobolje - <i>Migraine and other headache syndromes</i>	G43-G44	1	1904	313	9	2227
40	Cerebralna paraliza i ostali paralitični sindromi - <i>Cerebral palsy and other paralytic syndromes</i>	G80-G83	5	492	19	1	517
41	Ostale bolesti i poremećaji živčanog sustava - <i>Other diseases and disorders of nervous system</i>		0	624	107	45	776
6.	Međuzbroj za G00-G99 - G00-G99 total		16	5492	649	56	6213
42	Konjunktivitis - <i>Conjunctivitis</i>	H10	224	14509	859	38	15630
43	Katarakta i druge bolesti leće - <i>Cataract and other diseases of lens</i>	H25-H28	0	66	21	11	98
44	Glaukom - <i>Glaucoma</i>	H40-H42	1	109	12	3	125
45	Strabizam - <i>Strabismus</i>	H49-H50	29	2014	40	0	2083
46	Poremećaji refrakcije i akomodacije - <i>Disorders of refraction and accommodation</i>	H52	112	17493	947	34	18586
47	Ostale bolesti oka i adneksa - <i>Other diseases of eye and adnexa</i>		103	7028	436	14	7581
7.	Međuzbroj za H00-H59 - H00-H59 total		469	41219	2315	100	44103

Tablica - Table 7. - nastavak - continuation 1.
Utvrđene bolesti ili stanja u djelatnosti ZDRAVSTVENE ZAŠTITE ŠKOLSKE DJECE,
MLADEŽI I SVEUČILISTARACA u Hrvatskoj u 1996. godini - Diseases and conditions
diagnosed by the School Health Service, Croatia 1996

	Bolesti i stanja MKB 10 <i>Diseases and conditions ICD 10</i>	Šifra <i>Code</i>	0-6g. <i>0-6yr.</i>	7-19g. <i>7-19yr.</i>	20-64g. <i>20-64yr.</i>	65 i v. <i>65 and over</i>	Ukupno <i>Total</i>
48	Upala srednjeg uha i druge bolesti srednjeg uha i mastoida - <i>Otitis media and other diseases of middle ear and mastoid</i>	H65-H75	437	19264	916	34	20651
49	Oštećenje sluha - <i>Hearing loss</i>	H90-H91	12	869	84	3	968
50	Ostale bolesti uha i mastoidnog nastavka - <i>Other diseases of ear and mastoid</i>		452	6195	472	17	7136
8.	Međuzbroj za H60-H95 - H60-H95 total		901	26328	1472	54	28755
51	Akutna reumatska groznica - <i>Acute rheumatic fever</i>	I00-I02	0	48	7	1	56
52	Kronične reumatske srčane bolesti - <i>Chronic rheumatic heart diseases</i>	I05-I09	0	36	19	1	56
53	Hipertenzivne bolesti - <i>Hypertensive diseases</i>	I10-I15	1	278	534	170	983
54	Akutni infarkt miokarda - <i>Acute myocardial infarction</i>	I21-I23	0	0	22	11	33
55	Druge ishemične bolesti srca - <i>Other ischemic heart diseases</i>	I20, I24-I25	1	30	50	30	111
56	Druge srčane bolesti - <i>Other heart diseases</i>	I26-I52	1	588	119	21	729
57	Cerebrovaskularni inzult - <i>Stroke</i>	I60-I64	0	0	11	9	20
58	Druge cerebrovaskularne bolesti - <i>Other cerebrovascular diseases</i>	I65-I68	0	1	2	3	6
59	Posljedice cerebrovaskularne bolesti - <i>Sequelae of cerebrovascular disease</i>	I69	0	1	1	1	3
60	Ateroskleroza - <i>Atherosclerosis</i>	I70	0	0	9	7	16
61	Bolesti vena (embolija, tromboza, varices) - <i>Venous diseases (embolism, thrombosis, varices)</i>	I80-I87	0	219	239	24	482
62	Ostale bolesti cirkulacijskog sustava - <i>Other diseases of circulatory system</i>		5	721	201	39	966
9.	Međuzbroj za I00-I99 - I00-I99 total		8	1922	1214	317	3461
63	Akutne infekcije gornjeg dišnog sustava - <i>Acute upper respiratory infections</i>	J00-J06	5424	341838	14675	279	362216
64	Gripa (influenca) - <i>Influenza</i>	J10-J11	191	23065	1017	21	24294
65	Pneumonija - <i>Pneumonia</i>	J12-J18	92	6177	325	22	6616
66	Akutni bronhitis i akutni bronhiolitis - <i>Acute bronchitis and acute bronchiolitis</i>	J20-J21	657	40558	1656	64	42935
67	Bronhitis, emfizem, astma i druge kronične opstruktivne bolesti pluća - <i>Bronchitis, emphysema, asthma and other chronic obstruct. pulmonary diseases</i>	J40-J44, J47	145	11014	436	31	11626
68	Plućne bolesti uzrokovane vanjskim agensima, pneumokonioze - <i>Lung diseases due to external agents, pneumoconiosis</i>	J60-J70	0	86	16	5	107
69	Ostale bolesti dišnog sustava - <i>Other respiratory diseases</i>		374	19162	1466	31	21033
10.	Međuzbroj za J00-J99 - J00-J99 total		6883	441900	19591	453	468827
70	Bolesti usne šupljine, žlijezda slinovnica i čeljusti - <i>Diseases of oral cavity, salivary glands and jaws</i>	K00-K14	117	9120	471	15	9723
71	Ulkus želuca i duodenuma (gastroduodenalni) - <i>Gastric and duodenal ulcer (gastroduodenal)</i>	K25-K27	0	468	169	31	668
72	Akutna upala crvuljka (apendicitis) - <i>Acute appendicitis</i>	K35	4	1315	46	2	1367
73	Preponska kila (ingvinalna hernija) - <i>Inguinal hernia</i>	K40	31	549	44	1	625
74	Ostale hernije trbušne šupljine - <i>Other abdominal hernia</i>	K41-K46	6	110	11	3	130
75	Bolesti jetre - <i>Diseases of liver</i>	K70-K77	2	128	54	11	195
76	Zučni kamenci i upala žučnjaka - <i>Cholelithiasis and cholecystitis</i>	K80-K81	0	95	107	20	222
77	Ostale bolesti probavnog sustava - <i>Other diseases of the digestive system</i>		136	9886	1069	39	11130
11.	Međuzbroj za K00-K93 - K00-K93 total		296	21671	1971	122	24060
78	Infekcije kože i potkožnog tkiva - <i>Infections of the skin and subcutaneous tissue</i>	L00-L08	218	16388	1221	29	17856
79	Dermatitis, egzemi i urtikarije - <i>Dermatitis, eczema and urticaria</i>	L20-L30, L50	493	27548	2432	76	30549
80	Ostale bolesti kože i potkožnog tkiva - <i>Other diseases of the skin, subcutaneous tissue</i>	99	14745	1513	16	16373	
12.	Međuzbroj za L00-L99 - L00-L99 total		810	58681	5166	121	64778
81	Reumatoidni artritis i druge upalne poliartropatije - <i>Rheumatoid arthritis and other inflammatory polyarthropathies</i>	M05-M14	1	578	108	14	701
82	Artroze - <i>Arthrosis</i>	M15-M19	0	193	108	88	389
83	Kifoza, skolioza i lordoza - <i>Kyphosis, scoliosis and lordosis</i>	M40-M41	14	7124	267	8	7413
84	Spondilopatije - <i>Spondylopathies</i>	M45-M49	0	403	120	10	533
85	Bolesti intervertebralnih diskova i ostale dorzopatije - <i>Intervertebral disc disorders and other dorsopathies</i>	M50-M54	0	3197	738	96	4031
86	Osteoporoza i osteomalacija - <i>Osteoporosis and osteomalacia</i>	M80-M83	1	58	20	2	81
87	Ostale bolesti mišićno-koštanog sustava - <i>Other diseases of the musculoskeletal system</i>		306	24303	1051	42	25702
13.	Međuzbroj za M00-M99 - M00-M99 total		322	35856	2412	260	38850
88	Glomerulske bolesti bubrega - <i>Glomerular diseases</i>	N00-N08	1	250	34	0	285
89	Tubulointersticijske bolesti bubrega - <i>Renal tubulo-interstitial diseases</i>	N10-N16	3	1176	91	3	1273
90	Bubrežna insuficijencija - <i>Renal failure</i>	N17-N19	0	29	11	4	44
91	Urolitijaza (mokraćni kamenci) - <i>Urolithiasis</i>	N20-N23	0	383	135	6	524
92	Upala mokraćnog mjehura (cistitis) - <i>Cystitis</i>	N30	138	12555	1688	40	14421
93	Druge bolesti urinarnog sustava (osim N30) - <i>Other diseases of the urinary system (without N30)</i>	N25-N39	11	2146	290	5	2452

Tablica - Table 7. - nastavak - continuation 2.
Utvrđene bolesti ili stanja u djelatnosti ZDRAVSTVENE ZAŠTITE ŠKOLSKE DJECE,
MLADEŽI I SVEUČILISTARACA u Hrvatskoj u 1996. godini - Diseases and conditions
diagnosed by the School Health Service, Croatia 1996

Bolesti i stanja MKB 10 <i>Diseases and conditions ICD 10</i>	Šifra <i>Code</i>	0-6g. <i>0-6yr.</i>	7-19g. <i>7-19yr.</i>	20-64g. <i>20-64yr.</i>	65 i v. <i>65 and over</i>	Ukupno <i>Total</i>
94 Hiperplazija prostate - <i>Hyperplasia prostate</i>	N40	0	0	28	5	33
95 Druge bolesti muških spolnih organa - <i>Other diseases of male genital organs</i>	N41-N51	79	1931	271	2	2283
96 Poremećaji u menopauzi - <i>Menopausal disorders</i>	N95	0	0	70	0	70
97 Ostale bolesti ženskih spolnih organa - <i>Other diseases of the female genital organs</i>		17	9258	1776	10	11061
14. Međuzbroj za N00-N99 - N00-N99 total		249	27728	4394	75	32446
98 Pobačaj - <i>Abortion</i>	O00-O08	0	62	45	0	107
99 Porođaj - <i>Delivery</i>	O80-O84	0	14	36	0	50
100 Ostala stanja u trudnoći, porođaju i babinjama - <i>Other conditions in pregnancy, delivery and puerperium</i>		0	93	320	0	413
15. Međuzbroj za O00-O99 - O00-O99 total		0	169	401	0	570
101 Određena stanja nastala u perinatalnom razdoblju - <i>Certain conditions originating in the perinatal period</i>	P00-P96	6	0	0	0	6
16. Međuzbroj za P00-P96 - P00-P99 total		6	0	0	0	6
102 Prirođene malformacije cirkulacijskog sustava - <i>Congenital malformations of the circulatory system</i>	Q20-Q28	11	399	35	0	445
103 Nespušteni testis - <i>Undescended</i>	Q53	17	717	5	0	739
104 Ostale prirodne malformacije - <i>Other congenital malformations</i>		60	3072	85	1	3218
17. Međuzbroj za Q00-Q99 - Q00-Q99 total		88	4188	125	1	4402
105 Senilnost - <i>Senility</i>	R54	0	0	0	6	6
106 Ostali simptomi, znakovi, klinički i lab. nalazi nesvrstani drugamo - <i>Symptoms, signs and abnormal, clinical and laboratory findings, not elsewhere classified</i>		393	50115	2428	51	52987
18. Međuzbroj za R00-R99 - R00-R99 total		393	50115	2428	57	52993
107 Prijelomi - <i>Fractures</i>	S x 2	74	9939	425	13	10451
108 Dislokacije, uganuća i nategnuća - <i>Dislocations, sprains and strains</i>	S x 3	70	14567	765	8	15410
109 Opekline i korozije - <i>Burns and corrosions</i>	T20-T32	19	1715	109	6	1849
110 Otrovanja lijekovima i biološkim tvarima - <i>Poisoning by medicaments and biological substances</i>	T36-T50	5	226	12	2	245
111 Ostale ozljede, otrovanja i djelovanja vanjskih uzroka - <i>Other injuries, poisoning, and effects of external causes</i>		271	31024	1445	31	32771
19. Međuzbroj za S00-T98 - S00-T98 total		439	57471	2756	60	60726
112 Osobe koje se koriste zdrav. službom zbog pregleda i istraživanja - <i>Persons encountering health services for examination and investigation</i>	Z00-Z13	2712	100477	3877	42	107108
113 Infekcija HIV-om bez simptoma - <i>Asymptomatic human immunodeficiency virus (HIV) infection status</i>	Z21	-	-	-	-	-
114 Druge osobe s opasnošću po zdravlje zbog zaraznih bolesti - <i>Persons with health hazards related to communicable diseases</i>	Z20, Z22-Z29	1330	61928	279	20	63557
115 Postupci u vezi sa sprečavanjem neželjene trudnoće - <i>Contraceptive management</i>	Z30	0	821	308	0	1129
116 Osobe koje se koriste zdrav. službom zbog specifič. postupaka i njege - <i>Persons encountering health services for specific procedures and health care</i>	Z40-Z54	3	1240	77	0	1320
117 Osobe koje se koriste zdrav. službom zbog psihosoc. i socioek. razloga - <i>Persons with potential health hazards related to socioeconomic and psychosocial circumstances</i>	Z55-Z65	22	4199	365	2	4588
118 Osobe koje se koriste zdrav. službom zbog obiteljskih razloga - <i>Persons encountering health services for family reasons</i>	Z70-Z99	142	11490	764	3	12399
119 Ostali čimbenici koji utječu na stanje zdravlja i kontakt sa zdrav. službom - <i>Other factors influencing health status and contact with health services</i>		1	455	202	0	658
21. Međuzbroj za Z00-Z99 - Z00-Z99 total		4210	180610	5872	67	190759
UKUPNO BOLESTI I STANJA (bez V01-Y98) <i>DISEASES AND CONDITIONS TOTAL (without V01-Y98)</i>	A00-Z99	16571	1059545	58926	2005	1137047
120 Nesreće pri prijevozu - <i>Transport accidents</i>	V01-V99	15	2074	190	2	2281
121 Ostali vanjski uzroci slučajnih ozljeda - <i>Other external causes of accidental injuries</i>	W00-X59	233	27613	1589	26	29461
122 Namjerno nanesene ozljede - <i>Assault</i>	X85-Y09	0	230	34	0	264
123 Ratne ozljede - <i>Operations of war</i>	Y36	0	5	1	0	6
124 Ostali vanjski uzroci ozljeda i otrovanja - <i>Other external causes of injuries and poisoning</i>		185	20090	661	24	20960
20. Međuzbroj za V01-Y98 - V01-Y98 total		433	50012	2475	52	52972

DJELATNOST MEDICINE RADA - Occupational Health Service

Tablica - Table 1. Broj timova, zdravstvenih i nezdravstvenih djelatnika u djelatnosti MEDICINE RADA po županijama i općinama Hrvatske u 1996. godini - The number of teams, health workers and paramedics in 1996 in Croatia's Occupational Health Service

Županija - grad - općina	Broj timova		Doktori medicine			Med. sestre-tehn.	Nezdravstveni djelatnici			
	Puno	Djel.	Spec.	Ostali	Bez	VŠS	SSS	Psiho-	Socijal	Ostali
	r. v.	r. v.	MR.	spec.	spec.			lozi	radn.	
	No. teams		Medical doctors			Nurses and technicians		Paramedics		
County, town and community	Full timer	Part timer	Occup. heal. spec.	Other spec.	Non-spec.	Junior college	High school	Psycho-logists	Social workers	Others
HRVATSKA	151	33	178	17	4	94	141	81	4	8
GRAD ZAGREB	27	6	33	12	1	17	36	18	2	1
GRAD ZAGREB	27	6	33	12	1	17	36	18	2	1
ZAGREBAČKA ŽUPANIJA	4	4	8	1	0	2	6	4	1	0
IVANIČ-GRAD	1	0	1	0	0	0	1	0	0	0
JASTREBARSKO	0	1	1	0	0	1	0	0	0	0
SAMOBOR	1	1	2	0	0	0	2	0	0	0
VRBOVEC	0	1	1	0	0	0	1	1	0	0
VELIKA GORICA	1	1	2	1	0	0	2	2	1	0
ZAPREŠIĆ	1	0	1	0	0	1	0	1	0	0
KRAPINSKO-ZAGORSKA ŽUPANIJA	3	0	3	0	0	1	2	3	0	0
KRAPINA	1	0	1	0	0	0	1	1	0	0
OROSLAVJE	1	0	1	0	0	1	0	1	0	0
ZABOK	1	0	1	0	0	0	1	1	0	0
SISAČKO-MOSLAVAČKA ŽUPANIJA	4	1	5	0	0	2	4	2	0	2
KUTINA	1	1	2	0	0	1	1	1	0	0
SISAK	3	0	3	0	0	1	3	1	0	2
KARLOVAČKA ŽUPANIJA	4	0	4	0	0	3	4	3	0	0
KARLOVAC	3	0	3	0	0	3	3	2	0	0
OGULIN	1	0	1	0	0	0	1	1	0	0
VARAŽDINSKA ŽUPANIJA	6	1	7	0	0	5	3	1	0	0
IVANEC	1	0	1	0	0	0	1	0	0	0
VARAŽDIN	5	1	6	0	0	5	2	1	0	0
KOPRIVNIČKO-KRIŽEVAČKA ŽUPANIJA	2	5	7	0	0	3	5	1	0	0
ĐURĐEVAC	1	0	1	0	0	0	1	0	0	0
KOPRIVNICA	1	3	4	0	0	3	2	0	0	0
KRIŽEVCI	0	2	2	0	0	0	2	1	0	0
BJELOVARSKO-BILOGORSKA ŽUPANIJA	4	1	5	0	0	0	5	2	0	0
BJELOVAR	3	0	3	0	0	0	3	1	0	0
DARUVAR	1	0	1	0	0	0	2	1	0	0
GAREŠNICA	0	1	1	0	0	0	0	0	0	0
PRIMORSKO-GORANSKA ŽUPANIJA	31	2	30	2	1	28	6	10	0	0
CRIKVENICA	1	0	1	0	0	1	0	0	0	0
ČABAR	0	1	1	0	0	0	1	0	0	0
DELNICE	1	0	1	0	0	1	0	1	0	0
KRK	1	0	1	0	0	0	1	1	0	0
NOVI VINODOLSKI	0	1	1	0	0	0	1	0	0	0
OMIŠALJ	1	0	1	0	0	1	1	1	0	0
OPATIJA	1	0	1	0	0	2	0	1	0	0
RIJEKA	25	0	22	2	1	23	1	6	0	0
VRBOVSKO	1	0	1	0	0	0	1	0	0	0
LIČKO-SENJSKA ŽUPANIJA	0	1	1	0	0	0	1	1	0	0
OTOČAC	0	1	1	0	0	0	1	1	0	0
VIROVITIČKO-PODRAVSKA ŽUPANIJA	2	1	3	0	1	3	1	3	1	0
ORAHOVICA	0	1	1	0	0	0	1	0	0	0
SLATINA	1	0	1	0	0	1	0	1	1	0
VIROVITICA	1	0	1	0	1	2	0	2	0	0

Tablica - Table 1. - nastavak - continuation 1.
Broj timova, zdravstvenih i nezdravstvenih djelatnika u djelatnosti MEDICINE RADA po županijama i općinama Hrvatske u 1996. godini - The number of teams, health workers and paramedics in 1996 in Croatia's Occupational Health Service

Županija - grad - općina	Broj timova		Doktori medicine			Med. sestre-tehn.		Nezdravstveni djelatnici		
	Puno	Djel.	Spec.	Ostali	Bez	VŠS	SSS	Psiho-	Socijal	Ostali
	r. v.	r. v.	MR.	spec.	spec.			lozi	radn.	
	No. teams		Medical doctors			Nurses and technicians		Paramedics		
County, town and community	Full timer	Part timer	Occup. heal. spec.	Other spec.	Non-spec.	Junior college	High school	Psycho-logists	Social workers	Others
POŽEŠKO-SLAVONSKA ŽUPANIJA	2	0	2	0	0	0	3	1	0	0
PAKRAC	1	0	1	0	0	0	1	0	0	0
POŽEGA	1	0	1	0	0	0	2	1	0	0
BRODSKO-POSAVSKA ŽUPANIJA	5	0	5	0	0	2	10	4	0	3
NOVA GRADIŠKA	1	0	1	0	0	0	2	1	0	1
SLAVONSKI BROD	4	0	4	0	0	2	8	3	0	2
ZADARSKA ŽUPANIJA	6	0	6	0	0	0	9	2	0	0
ZADAR	6	0	6	0	0	0	9	2	0	0
OSJEČKO-BARANJSKA ŽUPANIJA	7	3	8	1	1	4	9	7	0	1
BELIŠĆE	1	0	1	0	0	0	1	0	0	0
DONJI MIHOLJAC	1	0	1	0	0	0	1	1	0	0
ĐAKOVO	1	0	1	0	0	1	1	1	0	0
NAŠICE	1	0	1	0	0	0	2	1	0	0
OSIJEK	3	3	4	1	1	3	4	4	0	1
ŠIBENSKO-KNINSKA ŽUPANIJA	5	1	5	1	0	1	3	1	0	0
ŠIBENIK	5	1	5	1	0	1	3	1	0	0
VUKOVARSKO-SRIJEMSKA ŽUPANIJA	2	0	2	0	0	0	4	1	0	0
VINKOVCI	1	0	1	0	0	0	2	1	0	0
ŽUPANJA	1	0	1	0	0	0	2	0	0	0
SPLITSKO-DALMATINSKA ŽUPANIJA	21	2	23	0	0	17	9	7	0	0
DUGI RAT	1	0	1	0	0	0	1	0	0	0
KAŠTELA	2	0	2	0	0	2	0	0	0	0
MAKARSKA	1	0	1	0	0	0	1	1	0	0
SPLIT	15	2	17	0	0	15	5	6	0	0
SUPETAR	1	0	1	0	0	0	1	0	0	0
TROGIR	1	0	1	0	0	0	1	0	0	0
ISTARSKA ŽUPANIJA	9	3	12	0	0	5	8	6	0	0
BUZET	0	1	1	0	0	0	1	0	0	0
LABIN	1	0	1	0	0	0	2	1	0	0
PAZIN	1	0	1	0	0	1	0	1	0	0
POREČ	0	1	1	0	0	1	0	1	0	0
PULA	4	1	5	0	0	2	3	1	0	0
ROVINJ	1	0	1	0	0	0	1	1	0	0
UMAG	2	0	2	0	0	1	1	1	0	0
DUBROVAČKO-NERETVANSKA ŽUPANIJA	5	2	7	0	0	1	9	3	0	0
DUBROVNIK	2	0	2	0	0	1	4	2	0	0
KORČULA	1	0	1	0	0	0	1	0	0	0
METKOVIĆ	0	1	1	0	0	0	1	0	0	0
OPUZEN	0	1	1	0	0	0	1	0	0	0
PLOČE	1	0	1	0	0	0	1	1	0	0
VELA LUKA	1	0	1	0	0	0	1	0	0	0
MEĐIMURSKA ŽUPANIJA	2	0	2	0	0	0	4	1	0	1
ČAKOVEC	2	0	2	0	0	0	4	1	0	1

Tablica - Table 2. Preventivni pregledi u djelatnosti MEDICINE RADA po županijama i općinama Hrvatske u 1996. godini - Preventive examinations in Croatia's Occupational Health Service in 1996 by county and community

Županija - grad - općina	Prethodni		Periodični pregledi					Sistematski	Ciljani	Kontrolni	Ostali	UKUPNO
	Ukupno	Od toga nesposobni	Ukupno	Sposobni	Nesposobni	Trajno nesp.	Nepoznato					
	Pre-employment examinations		Periodic examinations					General exam.	Targeted exam.	Control exam.	Other exam.	Total
County, town and community	Total	Incapable pers. total	Total	Fitt	Incapable persons	Dis-abled	Unknown					
HRVATSKA	100278	2192	45363	42243	1287	275	1833	8728	2674	9091	10970	177104
GRAD ZAGREB	26756	1351	11731	10672	456	108	603	1342	1312	4191	921	46253
GRAD ZAGREB	26756	1351	11731	10672	456	108	603	1342	1312	4191	921	46253
ZAGREBAČKA ŽUPANIJA	5154	16	1603	1581	17	2	5	749	0	215	660	8381
IVANIČ-GRAD	499	1	0	0	0	0	0	459	0	0	41	999
JASTREBARSKO	482	5	38	35	3	0	0	0	0	0	0	520
SAMOBOR	1042	3	645	637	3	2	5	136	0	94	186	2103
VRBOVEC	504	0	0	0	0	0	0	22	0	0	0	526
VELIKA GORICA	2029	7	299	288	11	0	0	75	0	110	194	2707
ZAPREŠIĆ	598	0	621	621	0	0	0	57	0	11	239	1526
KRAPINSKO-ZAGORSKA ŽUPANIJA	1299	4	300	289	11	6	0	683	0	0	31	2313
KRAPINA	453	3	211	206	5	4	0	29	0	0	0	693
OROSLAVJE	454	0	0	0	0	0	0	654	0	0	31	1139
ZABOK	392	1	89	83	6	2	0	0	0	0	0	481
SISAČKO-MOSLAVAČKA ŽUPANIJA	2611	26	3058	2995	63	23	0	48	37	0	460	6214
KUTINA	703	24	769	722	47	13	0	48	37	0	143	1700
SISAK	1908	2	2289	2273	16	10	0	0	0	0	317	4514
KARLOVAČKA ŽUPANIJA	2219	27	2168	1845	56	16	267	0	0	198	110	4695
KARLOVAC	1876	19	1918	1604	47	12	267	0	0	198	110	4102
OGULIN	343	8	250	241	9	4	0	0	0	0	0	593
VARAŽDINSKA ŽUPANIJA	3124	149	1014	859	155	27	0	314	0	103	1119	5674
IVANEC	463	12	269	253	16	0	0	0	0	32	294	1058
VARAŽDIN	2661	137	745	606	139	27	0	314	0	71	825	4616
KOPRIVNIČKO-KRIŽEVAČKA ŽUPANIJA	3510	66	1553	1497	56	10	0	253	0	78	210	5604
ĐURĐEVAC	459	3	267	260	7	0	0	0	0	0	0	726
KOPRIVNICA	1648	62	1286	1237	49	10	0	103	0	78	210	3325
KRIŽEVCI	1403	1	0	0	0	0	0	150	0	0	0	1553
BJELOVARSKO-BILOGORSKA ŽUPANIJA	2232	27	1366	1261	105	14	0	128	0	19	454	4199
BJELOVAR	1270	14	1138	1048	90	12	0	22	0	19	374	2823
DARUVAR	622	12	228	213	15	2	0	0	0	0	80	930
GAREŠNICA	340	1	0	0	0	0	0	106	0	0	0	446
PRIMORSKO-GORANSKA ŽUPANIJA	10628	123	6940	5923	68	9	949	1547	223	2352	2983	24673
CRIKVENICA	715	1	239	205	6	0	28	0	0	3	0	957
ČABAR	28	0	0	0	0	0	0	162	0	0	0	190
DELNICE	333	0	422	414	8	1	0	0	0	26	0	781
KRK	592	1	100	98	2	0	0	21	0	0	0	713
NOVI VINODOLSKI	184	0	40	34	6	0	0	0	0	0	0	224
OMIŠALJ	60	5	403	403	0	0	0	344	91	39	0	937
OPATIJA	897	7	245	242	3	0	0	47	0	216	0	1405
RIJEKA	7741	105	5471	4507	43	8	921	923	132	2068	2923	19258
VRBOVSKO	78	4	20	20	0	0	0	50	0	0	60	208
LIČKO-SENJSKA ŽUPANIJA	391	5	346	344	2	0	0	0	0	9	0	746
OTOČAC	391	5	346	344	2	0	0	0	0	9	0	746
VIROVITIČKO-PODRAVSKA ŽUPANIJA	1899	24	755	720	26	5	9	46	0	18	40	2758
ORAHOVICA	222	1	141	122	10	0	9	0	0	0	0	363
SLATINA	496	17	231	217	14	3	0	0	0	0	0	727
VIROVITICA	1181	6	383	381	2	2	0	46	0	18	40	1668

Tablica - Table 2. - nastavak - continuation 1.
Preventivni pregledi u djelatnosti MEDICINE RADA po županijama i općinama Hrvatske u 1996. godini - Preventive examinations in Croatia's Occupational Health Service in 1996 by county and community

Županija - grad - općina	Prethodni		Periodični pregledi					Sistematski	Ciljani	Kontrolni	Ostali	UKUPNO
	Ukupno	Od toga nesposobni	Ukupno	Sposobni	Nesposobni	Trajno nesp.	Nepoznato					
	Pre-employment examinations		Periodic examinations					General exam.	Targeted exam.	Control exam.	Other exam.	Total
County, town and community	Total	Incapable pers. total	Total	Fitt	Incapable persons	Dis-abled	Unknown					
POŽEŠKO-SLAVONSKA ŽUPANIJA	1879	39	309	301	8	2	0	68	0	0	58	2314
PAKRAC	171	6	0	0	0	0	0	68	0	0	58	297
POŽEGA	1708	33	309	301	8	2	0	0	0	0	0	2017
BRODSKO-POSAVSKA ŽUPANIJA	3988	32	1592	1537	55	5	0	0	0	286	706	6572
NOVA GRADIŠKA	1287	4	170	158	12	5	0	0	0	0	232	1689
SLAVONSKI BROT	2701	28	1422	1379	43	0	0	0	0	286	474	4883
ZADARSKA ŽUPANIJA	2265	6	657	653	4	4	0	84	0	87	609	3702
ZADAR	2265	6	657	653	4	4	0	84	0	87	609	3702
OSJEČKO-BARANJSKA ŽUPANIJA	7341	37	3917	3863	54	15	0	444	0	15	251	11968
BELIŠĆE	399	1	698	687	11	1	0	0	0	0	0	1097
DONJI MIHOLJAC	242	0	208	204	4	1	0	7	0	8	0	465
ĐAKOVO	1850	0	309	309	0	0	0	0	0	0	0	2159
NAŠICE	1176	1	422	420	2	0	0	0	0	0	0	1598
OSIJEK	3674	35	2280	2243	37	13	0	437	0	7	251	6649
ŠIBENSKO-KNINSKA ŽUPANIJA	1929	20	0	0	0	0	0	729	59	8	228	2953
ŠIBENIK	1929	20	0	0	0	0	0	729	59	8	228	2953
VUKOVARSKO-SRIJEMSKA ŽUPANIJA	2960	72	1486	1458	28	10	0	0	0	46	27	4519
VINKOVCI	1683	66	1003	996	7	0	0	0	0	0	27	2713
ŽUPANJA	1277	6	483	462	21	10	0	0	0	46	0	1806
SPLITSKO-DALMATINSKA ŽUPANIJA	10473	68	3993	3910	83	8	0	1789	196	1427	740	18618
DUGI RAT	180	0	0	0	0	0	0	582	0	0	0	762
KAŠTELA	1020	7	63	59	4	0	0	172	0	0	45	1300
MAKARSKA	789	0	100	100	0	0	0	0	0	0	51	940
SPLIT	6920	60	3690	3611	79	8	0	1035	196	1427	294	13562
SUPETAR	610	0	140	140	0	0	0	0	0	0	350	1100
TROGIR	954	1	0	0	0	0	0	0	0	0	0	954
ISTARSKA ŽUPANIJA	4875	79	1390	1369	21	8	0	436	796	39	801	8337
BUZET	174	2	2	2	0	0	0	0	0	0	73	249
LABIN	365	1	335	335	0	0	0	14	10	1	12	737
PAZIN	926	1	337	330	7	0	0	2	0	0	0	1265
POREČ	207	0	66	61	5	2	0	416	786	7	24	1506
PULA	2301	68	169	166	3	3	0	0	0	0	540	3010
ROVINJ	438	0	230	229	1	0	0	0	0	0	0	668
UMAG	464	7	251	246	5	3	0	4	0	31	152	902
DUBROVAČKO-NERETVANSKA ŽUPANIJA	2477	9	672	668	4	1	0	68	51	0	404	3672
DUBROVNIK	1290	2	351	348	3	0	0	0	0	0	83	1724
KORČULA	115	0	75	74	1	1	0	38	0	0	30	258
METKOVIĆ	486	0	28	28	0	0	0	0	0	0	88	602
OPUZEN	140	0	0	0	0	0	0	0	0	0	53	193
PLOČE	197	0	43	43	0	0	0	0	51	0	21	312
VELA LUKA	249	7	175	175	0	0	0	30	0	0	129	583
MEĐIMURSKA ŽUPANIJA	2268	12	513	498	15	2	0	0	0	0	158	2939
ČAKOVEC	2268	12	513	498	15	2	0	0	0	0	158	2939

Tablica - Table 3. Posebni pregledi u djelatnosti MEDICINE RADA po županijama i općinama Hrvatske u 1996. godini - Special examinations in Croatia's Occupational Health Service in 1996 by county and community

Županija - grad - općina	Sveukupno	VOZAČI		POMORCI	ZRAKO- PLOVCI	UPIS U OBRTN. ZANIM.	OSTALO
		Profesionalci	Amateri				
		Drivers					
County, town and community	Grand total	Professional	Amateur				
HRVATSKA	210762	20223	103292	8020	762	11933	66532
GRAD ZAGREB	56511	7214	29705	156	643	1114	17679
GRAD ZAGREB	56511	7214	29705	156	643	1114	17679
ZAGREBAČKA ŽUPANIJA	5372	133	4461	0	0	768	10
IVANIĆ-GRAD	872	133	680	0	0	59	0
JASTREBARSKO	114	0	0	0	0	114	0
SAMOBOR	1032	0	846	0	0	186	0
VRBOVEC	812	0	718	0	0	84	10
VELIKA GORICA	1476	0	1301	0	0	175	0
ZAPREŠIĆ	1066	0	916	0	0	150	0
KRAPINSKO-ZAGORSKA ŽUPANIJA	4745	147	2589	0	0	555	1454
KRAPINA	1909	147	665	0	0	182	915
OROSLAVJE	758	0	587	0	0	171	0
ZABOK	2078	0	1337	0	0	202	539
SISAČKO-MOSLAVAČKA ŽUPANIJA	9533	399	2880	52	0	488	5714
KUTINA	1809	0	695	0	0	200	914
SISAK	7724	399	2185	52	0	288	4800
KARLOVAČKA ŽUPANIJA	6288	598	3469	0	0	451	1770
KARLOVAC	5523	430	2959	0	0	364	1770
OGULIN	765	168	510	0	0	87	0
VARAŽDINSKA ŽUPANIJA	7657	821	5497	0	0	383	956
IVANEC	1035	0	907	0	0	115	13
VARAŽDIN	6622	821	4590	0	0	268	943
KOPRIVNIČKO-KRIŽEVAČKA ŽUPANIJA	5440	1343	2252	0	0	494	1351
ĐURĐEVAC	578	0	421	0	0	157	0
KOPRIVNICA	4245	1343	1269	0	0	298	1335
KRIŽEVCI	617	0	562	0	0	39	16
BJELOVARSKO-BILOGORSKA ŽUPANIJA	6250	663	3021	0	0	377	2189
BJELOVAR	5160	663	2100	0	0	214	2183
DARUVAR	1052	0	921	0	0	125	6
GAREŠNICA	38	0	0	0	0	38	0
PRIMORSKO-GORANSKA ŽUPANIJA	18945	1034	8653	2215	48	1399	5596
CRIKVENICA	784	0	692	0	0	45	47
ČABAR	0	0	0	0	0	0	0
DELNICE	793	42	327	0	0	147	277
KRK	695	0	613	0	0	54	28
NOVI VINODOLSKI	53	0	0	0	0	35	18
OMIŠALJ	384	0	0	0	0	78	306
OPATIJA	1024	0	902	6	0	102	14
RIJEKA	15166	992	6119	2209	48	908	4890
VRBOVSKO	46	0	0	0	0	30	16
LIČKO-SENJSKA ŽUPANIJA	0	0	0	0	0	0	0
OTOČAC	0	0	0	0	0	0	0
VIROVITIČKO-PODRAVSKA ŽUPANIJA	3699	470	2120	0	0	347	762
ORAHOVICA	0	0	0	0	0	0	0
SLATINA	836	63	609	0	0	72	92
VIROVITICA	2863	407	1511	0	0	275	670
POŽEŠKO-SLAVONSKA ŽUPANIJA	3488	774	1281	0	0	424	1009
PAKRAC	121	0	0	0	0	117	4
POŽEGA	3367	774	1281	0	0	307	1005
BRODSKO-POSAVSKA ŽUPANIJA	5686	445	2010	65	0	909	2257
NOVA GRADIŠKA	1413	109	929	65	0	310	0
SLAVONSKI BROD	4273	336	1081	0	0	599	2257

Tablica - Table 3. - nastavak - continuation 1.
Posebni pregledi u djelatnosti MEDICINE RADA po županijama i općinama Hrvatske u 1996. godini - Special examinations in Croatia's Occupational Health Service in 1996 by county and community

Županija - grad - općina	Sveukupno	VOZAČI		POMORCI	ZRAKO- PLOVCI	UPIS U OBRTN. ZANIM.	OSTALO
		Profesionalci	Amateri				
<i>County, town and community</i>	<i>Grand total</i>	<i>Drivers Professional</i>	<i>Amateur</i>	<i>Seamen</i>	<i>Airmen</i>	<i>Craft school admission examin.</i>	<i>Other</i>
ZADARSKA ŽUPANIJA	8347	512	3321	1472	0	326	2716
ZADAR	8347	512	3321	1472	0	326	2716
OSJEČKO-BARANJSKA ŽUPANIJA	16783	758	8173	21	71	1110	6650
BELIŠĆE	1046	0	536	0	0	130	380
DONJI MIHOLJAC	485	28	269	0	0	138	50
ĐAKOVO	2773	0	2417	0	0	356	0
NAŠICE	2039	149	997	0	0	39	854
OSIJEK	10440	581	3954	21	71	447	5366
ŠIBENSKO-KNINSKA ŽUPANIJA	3851	326	2090	253	0	276	906
ŠIBENIK	3851	326	2090	253	0	276	906
VUKOVARSKO-SRIJEMSKA ŽUPANIJA	4469	902	1000	0	0	574	1993
VINKOVCI	3654	352	1000	0	0	309	1993
ŽUPANJA	815	550	0	0	0	265	0
SPLITSKO-DALMATINSKA ŽUPANIJA	19280	1987	9935	2318	0	564	4476
DUGI RAT	178	58	0	0	0	120	0
KAŠTELA	60	0	0	0	0	58	2
MAKARSKA	692	0	617	0	0	60	15
SPLIT	17814	1929	8990	2170	0	266	4459
SUPETAR	536	0	328	148	0	60	0
TROGIR	0	0	0	0	0	0	0
ISTARSKA ŽUPANIJA	12858	1102	5165	339	0	622	5630
BUZET	114	0	0	0	0	39	75
LABIN	779	71	482	38	0	89	99
PAZIN	1942	217	618	0	0	64	1043
POREČ	1650	0	705	104	0	185	656
PULA	6586	758	1886	184	0	150	3608
ROVINJ	578	0	484	0	0	65	29
UMAG	1209	56	990	13	0	30	120
DUBROVAČKO-NERETVANSKA ŽUPANIJA	6566	249	2621	1129	0	365	2202
DUBROVNIK	4056	183	1493	607	0	91	1682
KORČULA	390	11	214	117	0	38	10
METKOVIĆ	462	0	201	0	0	103	158
OPUZEN	312	0	150	0	0	19	143
PLOČE	890	55	315	225	0	86	209
VELA LUKA	456	0	248	180	0	28	0
MEĐIMURSKA ŽUPANIJA	4994	346	3049	0	0	387	1212
ČAKOVEC	4994	346	3049	0	0	387	1212

Tablica - Table 4. Konzilijarni pregledi u djelatnosti MEDICINE RADA po županijama i općinama Hrvatske u 1996. godini - Consultant examinations in 1996 in Croatia's Occupational Health Service by county and community

Županija - grad - općina <i>County, town and community</i>	Ocjena rad. sposobn. na zahtjev		Pregledi zbog profesion. bol		Pregledi drugih specijalista		Ocjena za invalidsku komisiju	
	Ukupno	Patol.	Ukup.	Patol.	Ukup.	Patol.	Ukup.	Patol.
	<i>Examination on demand</i>	<i>Examinations for occupational disease</i>	<i>Other specialist examinations</i>	<i>Disability commission assessment</i>	<i>Total</i>	<i>Patolog.</i>	<i>Total</i>	<i>Patolog.</i>
HRVATSKA	2239	2034	973	90	62473	2319	4418	3648
GRAD ZAGREB	658	584	207	1	2752	772	180	180
GRAD ZAGREB	658	584	207	1	2752	772	180	180
ZAGREBAČKA ŽUPANIJA	10	9	2	2	1533	0	18	5
IVANIĆ-GRAD	0	0	0	0	1505	0	0	0
JASTREBARSKO	0	0	0	0	0	0	0	0
SAMOBOR	5	5	2	2	0	0	0	0
VRBOVEC	5	4	0	0	0	0	6	5
VELIKA GORICA	0	0	0	0	0	0	0	0
ZAPREŠIĆ	0	0	0	0	28	0	12	0
KRAPINSKO-ZAGORSKA ŽUPANIJA	18	15	9	0	0	0	61	54
KRAPINA	0	0	0	0	0	0	1	1
OROSLAVJE	18	15	9	0	0	0	60	53
ZABOK	0	0	0	0	0	0	0	0
SISAČKO-MOSLAVAČKA ŽUPANIJA	0	0	0	0	0	0	0	0
KUTINA	0	0	0	0	0	0	0	0
SISAK	0	0	0	0	0	0	0	0
KARLOVAČKA ŽUPANIJA	37	33	3	3	16	16	12	12
KARLOVAC	15	15	0	0	16	16	12	12
OGULIN	22	18	3	3	0	0	0	0
VARAŽDINSKA ŽUPANIJA	202	196	0	0	0	0	45	38
IVANEC	116	89	0	0	0	0	0	0
VARAŽDIN	86	107	0	0	0	0	45	38
KOPRIVNIČKO-KRIŽEVAČKA ŽUPANIJA	62	34	9	9	34	2	134	70
ĐURĐEVAC	32	13	0	0	0	0	9	9
KOPRIVNICA	28	21	9	9	22	2	85	61
KRIŽEVCI	2	0	0	0	12	0	40	0
BJELOVARSKO-BILOGORSKA ŽUPANIJA	26	24	3	0	21	1	87	87
BJELOVAR	22	22	3	0	0	0	49	49
DARUVAR	0	0	0	0	0	0	23	23
GAREŠNICA	4	2	0	0	21	1	15	15
PRIMORSKO-GORANSKA ŽUPANIJA	314	292	2	2	33447	1373	440	328
CRIKVENICA	2	2	0	0	2562	48	5	5
ČABAR	0	0	0	0	0	0	0	0
DELNICE	242	242	2	2	379	5	24	24
KRK	0	0	0	0	1228	1	79	79
NOVI VINODOLSKI	4	4	0	0	0	0	0	0
OMIŠALJ	13	0	0	0	105	13	0	0
OPATIJA	0	0	0	0	600	155	68	60
RIJEKA	33	27	0	0	28573	1151	241	137
VRBOVSKO	20	17	0	0	0	0	23	23
LIČKO-SENJSKA ŽUPANIJA	5	2	0	0	0	0	2	2
OTOČAC	5	2	0	0	0	0	2	2
VIROVITIČKO-PODRAVSKA ŽUPANIJA	26	26	3	2	4218	0	188	188
ORAHOVICA	2	2	0	0	0	0	2	2
SLATINA	12	12	0	0	0	0	182	182
VIROVITICA	12	12	3	2	4218	0	4	4
POŽEŠKO-SLAVONSKA ŽUPANIJA	6	6	1	0	36	6	30	30
PAKRAC	0	0	0	0	36	6	0	0
POŽEGA	6	6	1	0	0	0	30	30

Tablica - Table 4. - nastavak - continuation 1.
Konzilijarni pregledi u djelatnosti MEDICINE RADA po županijama i općinama Hrvatske u 1996. godini - Consultant examinations in 1996 in Croatia's Occupational Health Service by county and community

Županija - grad - općina	Ocjena rad. sposobn. na zahtjev		Pregledi zbog profesion. bol		Pregledi drugih specijalista		Ocjena za invalidsku komisiju	
	Ukupno	Patol.	Ukup.	Patol.	Ukup.	Patol.	Ukup.	Patol.
	<i>Examination on demand</i>		<i>Examinations for occupational disease</i>		<i>Other specialist examinations</i>		<i>Disability commission assessment</i>	
<i>County, town and community</i>	<i>Total</i>	<i>Patolog.</i>	<i>Total</i>	<i>Patolog.</i>	<i>Total</i>	<i>Patolog.</i>	<i>Total</i>	<i>Patolog.</i>
BRODSKO-POSAVSKA ŽUPANIJA	0	0	0	0	2059	0	43	0
NOVA GRADIŠKA	0	0	0	0	2059	0	0	0
SLAVONSKI BROT	0	0	0	0	0	0	43	0
ZADARSKA ŽUPANIJA	0	0	0	0	7972	0	45	43
ZADAR	0	0	0	0	7972	0	45	43
OSJEČKO-BARANJSKA ŽUPANIJA	312	286	8	6	811	109	758	401
BELIŠĆE	105	105	2	2	0	0	7	7
DONJI MIHOLJAC	55	55	0	0	811	109	55	55
ĐAKOVO	0	0	0	0	0	0	344	0
NAŠICE	146	120	0	0	0	0	162	149
OSIJEK	6	6	6	4	0	0	190	190
ŠIBENSKO-KNINSKA ŽUPANIJA	0	0	0	0	1659	0	192	68
ŠIBENIK	0	0	0	0	1659	0	192	68
VUKOVARSKO-SRIJEMSKA ŽUPANIJA	393	393	20	7	0	0	1204	1204
VINKOVCI	372	372	20	7	0	0	1108	1108
ŽUPANJA	21	21	0	0	0	0	96	96
SPLITSKO-DALMATINSKA ŽUPANIJA	43	11	700	52	7905	30	117	79
DUGI RAT	0	0	0	0	0	0	0	0
KAŠTELA	0	0	0	0	0	0	0	0
MAKARSKA	0	0	0	0	706	0	17	17
SPLIT	13	3	692	45	7194	25	30	30
SUPETAR	4	4	6	6	5	5	15	15
TROGIR	26	4	2	1	0	0	55	17
ISTARSKA ŽUPANIJA	89	89	5	5	10	10	605	605
BUZET	0	0	0	0	0	0	1	1
LABIN	0	0	0	0	0	0	8	8
PAZIN	0	0	0	0	10	10	0	0
POREČ	26	26	0	0	0	0	6	6
PULA	0	0	4	4	0	0	436	436
ROVINJ	4	4	0	0	0	0	94	94
UMAG	59	59	1	1	0	0	60	60
DUBROVAČKO-NERETVANSKA ŽUPANIJA	12	8	1	1	0	0	257	254
DUBROVNIK	2	2	0	0	0	0	77	77
KORČULA	0	0	0	0	0	0	27	27
METKOVIĆ	0	0	0	0	0	0	18	18
OPUZEN	0	0	0	0	0	0	97	94
PLOČE	0	0	0	0	0	0	19	19
VELA LUKA	10	6	1	1	0	0	19	19
MEĐIMURSKA ŽUPANIJA	26	26	0	0	0	0	0	0
ČAKOVEC	26	26	0	0	0	0	0	0

Tablica - Table 5. Funkcionalna dijagnostika u djelatnosti MEDICINE RADA po županijama i općinama Hrvatske u 1996. godini - Functional diagnostic procedures in Croatia's Occupational Health Service in 1996

Županija - grad - općina	EKG		AUDIOMETRIJA		ORTORETER		SPIROMETRIJA		OSTALO	
	Ukupno	Patol.	Ukupno	Patol.	Ukupno	Patol.	Ukupno	Patol.	Ukupno	Patol.
<i>County, town and community</i>	<i>EKG</i>	<i>Patol.</i>	<i>Audiometry</i>	<i>Patol.</i>	<i>Orthometry</i>	<i>Patol.</i>	<i>Spirometry</i>	<i>Patol.</i>	<i>Other</i>	<i>Patol.</i>
	<i>Total</i>	<i>Patol.</i>	<i>Total</i>	<i>Patol.</i>	<i>Total</i>	<i>Patol.</i>	<i>Total</i>	<i>Patol.</i>	<i>Total</i>	<i>Patol.</i>
HRVATSKA	191944	11687	142661	12599	232534	23094	97519	4520	65687	3475
GRAD ZAGREB	55321	5749	46409	4272	79283	8930	18607	825	8271	1710
GRAD ZAGREB	55321	5749	46409	4272	79283	8930	18607	825	8271	1710
ZAGREBAČKA ŽUPANIJA	7788	600	3390	354	7588	1564	3724	427	167	9
IVANIĆ-GRAD	1268	28	1058	20	1059	153	463	0	0	0
JASTREBARSKO	992	31	494	7	482	11	497	9	0	0
SAMOBOR	1764	160	534	118	1952	470	984	197	6	0
VRBOVEC	107	16	243	56	271	65	78	6	121	8
VELIKA GORICA	2394	22	544	45	2427	385	617	9	40	1
ZAPREŠIĆ	1263	343	517	108	1397	480	1085	206	0	0
KRAPINSKO-ZAGORSKA ŽUPANIJA	3428	276	2542	241	5273	686	875	49	470	6
KRAPINA	1849	202	1437	195	2185	426	81	2	470	6
OROSLAVJE	1579	74	1105	46	1866	103	240	27	0	0
ZABOK	0	0	0	0	1222	157	554	20	0	0
SISAČKO-MOSLAVAČKA ŽUPANIJA	6697	531	7738	1127	7527	644	3831	457	265	0
KUTINA	1928	66	2355	312	2518	264	1499	87	155	0
SISAK	4769	465	5383	815	5009	380	2332	370	110	0
KARLOVAČKA ŽUPANIJA	6690	301	5293	1127	17391	505	4596	64	7092	96
KARLOVAC	6176	301	4511	1113	16769	503	4166	63	6726	87
OGULIN	514	0	782	14	622	2	430	1	366	9
VARAŽDINSKA ŽUPANIJA	2695	48	1911	71	8454	902	4623	599	1883	9
IVANEC	500	30	360	62	1270	118	426	28	0	0
VARAŽDIN	2195	18	1551	9	7184	784	4197	571	1883	9
KOPRIVNIČKO-KRIŽEVAČKA ŽUPANIJA	2150	36	3147	408	5120	278	1542	9	1448	43
ĐURĐEVAC	624	6	836	155	838	120	804	1	0	0
KOPRIVNICA	1378	30	2145	253	4153	158	728	8	1409	43
KRIŽEVCI	148	0	166	0	129	0	10	0	39	0
BJELOVARSKO-BILOGORSKA ŽUPANIJA	4294	384	4699	474	5875	615	3681	241	830	72
BJELOVAR	2713	84	3894	352	4087	282	2713	170	625	34
DARUVAR	936	52	707	118	1688	327	967	71	62	15
GAREŠNICA	645	248	98	4	100	6	1	0	143	23
PRIMORSKO-GORANSKA ŽUPANIJA	21237	845	14199	1602	18189	1370	15647	566	5800	224
CRIKVENICA	508	26	265	34	265	27	265	11	241	1
ČABAR	73	0	47	0	11	0	162	0	0	0
DELNICE	858	44	861	131	1189	194	449	8	3	1
KRK	984	1	109	0	779	0	261	0	0	0
NOVI VINODOLSKI	36	0	36	3	36	0	20	0	0	0
OMIŠALJ	1334	14	562	52	1295	119	1295	132	2332	73
OPATIJA	934	123	342	102	1284	202	1054	40	231	1
RIJEKA	16150	630	11827	1280	13204	828	11941	375	2848	148
VRBOVSKO	360	7	150	0	126	0	200	0	145	0
LIČKO-SENJSKA ŽUPANIJA	512	21	476	38	737	19	732	26	844	12
OTOČAC	512	21	476	38	737	19	732	26	844	12
VIROVITIČKO-PODRAVSKA ŽUPANIJA	1687	99	1432	214	4012	622	874	62	221	64
ORAHOVICA	0	0	8	7	0	0	3	3	0	0
SLATINA	135	15	466	105	769	35	790	53	115	45
VIROVITICA	1552	84	958	102	3243	587	81	6	106	19

Tablica - Table 5. - nastavak - continuation 1.
Funkcionalna dijagnostika u djelatnosti MEDICINE RADA po županijama i općinama
Hrvatske u 1996. godini - Functional diagnostic procedures in Croatia's Occupational Health
Service in 1996

Županija - grad - općina	EKG		AUDIOMETRIJA		ORTORETER		SPIROMETRIJA		OSTALO	
	Ukupno	Patol.	Ukupno	Patol.	Ukupno	Patol.	Ukupno	Patol.	Ukupno	Patol.
<i>County, town and community</i>	<i>EKG</i>	<i>Patol.</i>	<i>Audiometry</i>	<i>Patol.</i>	<i>Orthometry</i>	<i>Patol.</i>	<i>Spirometry</i>	<i>Patol.</i>	<i>Other</i>	<i>Patol.</i>
	<i>Total</i>	<i>Patol.</i>	<i>Total</i>	<i>Patol.</i>	<i>Total</i>	<i>Patol.</i>	<i>Total</i>	<i>Patol.</i>	<i>Total</i>	<i>Patol.</i>
POŽEŠKO-SLAVONSKA										
ŽUPANIJA	989	24	1167	33	1167	85	412	8	1	0
PAKRAC	109	6	412	19	412	29	412	8	0	0
POŽEGA	880	18	755	14	755	56	0	0	1	0
BRODSKO-POSAVSKA										
ŽUPANIJA	6579	156	5018	32	6293	121	5430	48	60	0
NOVA GRADIŠKA	967	156	1616	32	1643	121	732	48	0	0
SLAVONSKI BROT	5612	0	3402	0	4650	0	4698	0	60	0
ZADARSKA ŽUPANIJA	8171	0	4270	0	5437	1350	5089	0	9031	10
ZADAR	8171	0	4270	0	5437	1350	5089	0	9031	10
OSJEČKO-BARANJSKA										
ŽUPANIJA	8646	793	3970	586	10909	2118	6249	340	3187	159
BELIŠĆE	684	17	343	70	804	35	704	28	830	12
DONJI MIHOLJAC	2314	539	655	132	751	248	872	159	188	47
ĐAKOVO	70	0	35	0	0	0	114	0	0	0
NAŠICE	2219	129	1478	114	2033	230	203	8	0	0
OSIJEK	3359	108	1459	270	7321	1605	4356	145	2169	100
ŠIBENSKO-KNINSKA ŽUPANIJA	5064	117	2880	76	3012	148	2688	68	0	0
ŠIBENIK	5064	117	2880	76	3012	148	2688	68	0	0
VUKOVARSKO-SRIJEMSKA										
ŽUPANIJA	6049	81	5360	15	6291	120	3737	113	5771	32
VINKOVCI	4249	0	4276	0	4531	0	2423	0	4211	0
ŽUPANJA	1800	81	1084	15	1760	120	1314	113	1560	32
SPLITSKO-DALMATINSKA										
ŽUPANIJA	25005	144	15491	480	25622	958	8030	166	6502	551
DUGI RAT	489	0	388	0	388	0	421	0	509	0
KAŠTELA	982	5	0	0	0	0	30	0	28	0
MAKARSKA	141	0	167	0	210	0	180	0	42	0
SPLIT	20531	139	13365	380	23624	808	6665	166	5828	551
SUPETAR	1700	0	1200	100	1400	150	600	0	0	0
TROGIR	1162	0	371	0	0	0	134	0	95	0
ISTARSKA ŽUPANIJA	9538	702	3559	622	3822	523	2512	149	2710	68
BUZET	294	9	0	0	0	0	219	3	0	0
LABIN	3268	213	329	72	362	0	802	48	927	1
PAZIN	1710	32	846	11	713	80	202	6	6	0
POREČ	584	52	255	37	289	26	0	0	3	1
PULA	2214	250	1344	450	774	200	530	20	842	34
ROVINJ	461	23	252	22	759	47	0	0	685	0
UMAG	1007	123	533	30	925	170	759	72	247	32
DUBROVAČKO-NERETVANSKA										
ŽUPANIJA	4731	362	5164	331	2867	406	1837	119	11073	391
DUBROVNIK	2392	88	2726	130	0	0	443	21	10139	376
KORČULA	438	45	648	108	648	156	214	38	648	0
METKOVIĆ	353	27	365	12	465	64	396	24	45	15
OPUZEN	338	53	336	7	426	38	26	4	0	0
PLOČE	579	118	332	62	571	125	26	1	241	0
VELA LUKA	631	31	757	12	757	23	732	31	0	0
MEĐIMURSKA ŽUPANIJA	4673	418	4546	496	7665	1130	2803	184	61	19
ČAKOVEC	4673	418	4546	496	7665	1130	2803	184	61	19

Tablica - Table 6. Utvrđene bolesti ili stanja u djelatnosti MEDICINE RADA u Hrvatskoj u 1996. godini - Diseases and conditions diagnosed by the Occupational Health Service, Croatia 1996

Bolesti i stanja MKB 10 <i>Diseases and conditions ICD 10</i>		Šifra <i>Code</i>	do 21 g. <i>up to 21yr.</i>	22-45g. <i>22-45yr.</i>	46g. i v. <i>46 and over</i>	Ukupno <i>Total</i>
1	Zarazne bolesti probavnog sustava - <i>Intestinal infectious diseases</i>	A00-A09	2	24	9	35
2	Tuberkuloza dišnih putova - <i>Respiratory tuberculosis</i>	A15-A16	6	28	11	45
3	Tuberkuloza drugih organa i milijarna TBC - <i>Tuberculosis of other organs and milary tuberculosis</i>	A17-A19	2	3	0	5
4	Druge bakterijske bolesti - <i>Other bacterial diseases</i>	A20-A49	3	25	8	36
5	Sifilis - <i>Syphilis</i>	A50-A53	-	-	-	-
6	Gonokokna infekcija - <i>Gonococcal infection</i>	A54	2	0	0	2
7	Bolest uzrokovana HIV-om - <i>Human immunodeficiency virus (HIV) disease</i>	B20-B24	-	-	-	-
8	Kandidijaza - <i>Candidiasis</i>	B37	1	37	24	62
9	Helmintijaze - <i>Helminthiasis</i>	B65-B83	4	40	8	52
10	Ostale zarazne i parazitarne bolesti - <i>Other infectious and parasitic diseases</i>		19	98	23	140
1	Međubroj za A00-B99 - A00-B99 total		39	255	83	377
11	Zloćudna novotvorina želuca - <i>Malignant neoplasm of stomach</i>	C16	1	2	4	7
12	Zloćudna novotvor. kolona i rektuma - <i>Malignant neoplasm of colon and rectum</i>	C18-C20	0	1	6	7
13	Zloćudna novotvor. traheje, bronha i pluća - <i>Malignant neoplasm of trachea, bronchus and lung</i>	C33-C34	1	8	6	15
14	Zloćudni melanom kože - <i>Malignant melanoma of skin</i>	C43	0	2	3	5
15	Zloćudna novotvor. dojke - <i>Malignant neoplasm of breast</i>	C50	0	11	10	21
16	Zloćudna novotvor. vrata maternice - <i>Malignant neoplasm of cervix uteri</i>	C53	0	6	6	12
17	Zloćudne novotvor. limfnoga, hematopoetičnoga i srodnoga tkiva - <i>Malignant neoplasms of lymphoid, hematopoietic and related tissue</i>	C81-C96	8	12	10	30
18	Ostale zloćudne novotvorine - <i>Other malignant neoplasms</i>		11	21	28	60
19	Novotvorine in situ i dobroćudne novotvorine nesigurne i nepoznate prirode - <i>In situ neoplasms, benign neoplasms and neoplasms of uncertain or unknown behavior</i>	D00-D48	22	43	39	104
2	Međubroj za C00-D48 - C00-D48 total		43	106	112	261
20	Anemije zbog nedostatka željeza - <i>Iron deficiency anaemias</i>	D50	263	727	186	1176
21	Druge bolesti krvi i krvotvornih organa - <i>Other diseases of blood and blood-forming organs</i>	D51-D77*	34	48	25	107
22	Neki poremećaji imunološkog sustava - <i>Certain disorders involving the immune mechanism</i>	D80-D89	11	15	2	28
3	Međubroj za D50-D89 - D50-D89 total		308	790	213	1311
23	Poremećaji štitnjače - <i>Disorders of thyroid gland</i>	E00-E07	32	193	59	284
24	Dijabetes melitus - <i>Diabetes mellitus</i>	E10-E14	110	621	789	1520
25	Prekomjerna težina (debljina) - <i>Obesity</i>	E65-E66	665	1837	1390	3892
26	Ostale endokrine bolesti, bolesti prehrane i bolesti metabolizma - <i>Other endocrine, nutritional and metabolic diseases</i>		445	301	109	855
4	Međubroj za E00-E90 - E00-E90 total		1252	2952	2347	6551
27	Demencija - <i>Dementia</i>	F00-F03	1	2	14	17
28	Duševni poremećaji i poremećaji ponašanja uzrokovani uzimanjem alkohola - <i>Mental and behavioural disorders due to use of alcohol</i>	F10	26	606	512	1144
29	Duševni poremećaji i poremećaji ponašanja uzrokovani uzimanjem droga i drugih psihoakt. tvari - <i>Mental and behavioural disorders due to use of drugs and other psychoactive substances</i>	F11-F19	48	43	9	100
30	Shizofrenija, shizotipni poremećaji i sumanuti poremećaji - <i>Schizophrenia, schizotypal and delusional disorders</i>	F20-F29	73	117	38	228
31	Neuroze i afektivni poremećaji povezani sa stresom i somatiformni poremećaji - <i>Neurotic, stress-related and somatoform disorders</i>	F40-F48	265	922	602	1789
32	Mentalna retardacija - <i>Mental retardation</i>	F70-F79	531	171	420	1122
33	Ostali duševni poremećaji i poremećaji ponašanja - <i>Other mental and behavioural disorders</i>		690	913	608	2211
5	Međubroj za F00-F99 - F00-F99 total		1634	2774	2203	6611
34	Ekstrapiramidalni i poremećaji kretanja - <i>Extrapyramidal and movement disorders</i>	G20-G26	14	7	35	56
35	Epilepsija - <i>Epilepsy</i>	G40-G41	186	117	41	344
36	Migrena i ostali sindromi glavobolje - <i>Migraine and other headache syndromes</i>	G43-G44	20	174	125	319
37	Cerebralna paraliza i ostali paralitični sindromi - <i>Cerebral palsy and other paralytic syndromes</i>	G80-G83	56	29	49	134
38	Ostale bolesti živčanog sustava - <i>Other disorders of the nervous system</i>		60	196	262	518
6	Međubroj za G00-G99 - G00-G99 total		336	523	512	1371
39	Konjunktivitis - <i>Conjunctivitis</i>	H10	75	307	128	510
40	Katarakta i druge bolesti leće - <i>Cataract and other disorders of lens</i>	H25-H28	81	230	532	843
41	Glaukom - <i>Glaucoma</i>	H40-H42	12	41	81	134
42	Strabizam - <i>Strabismus</i>	H49-H50	276	874	825	1975
43	Poremećaji refrakcije i akomodacije - <i>Disorders of refraction and accommodation</i>	H52	4122	6167	6448	16737
44	Ostale bolesti oka i adneksa - <i>Other disorders of eye and adnexa</i>		1041	2450	2160	5651
7	Međubroj za H00-H59 - H00-H59 total		5607	10069	10174	25850
45	Upala srednjeg uha i druge bolesti srednjeg uha i mastoida - <i>Otitis media and other diseases of middle ear and mastoid</i>	H65-H75	74	259	160	493
46	Oštećenje sluha - <i>Hearing loss</i>	H90-H91	592	2609	2163	5364
47	Ostale bolesti uha i mastoidnog nastavka - <i>Other diseases of ear and mastoid process</i>		69	185	125	379
8	Međubroj za H60-H95 - H60-H95 total		735	3053	2448	6236

Tablica - Table 6. - nastavak - continuation 1.
Utvrđene bolesti ili stanja u djelatnosti MEDICINE RADA u Hrvatskoj u 1996. godini -
Diseases and conditions diagnosed by the Occupational Health Service, Croatia 1996

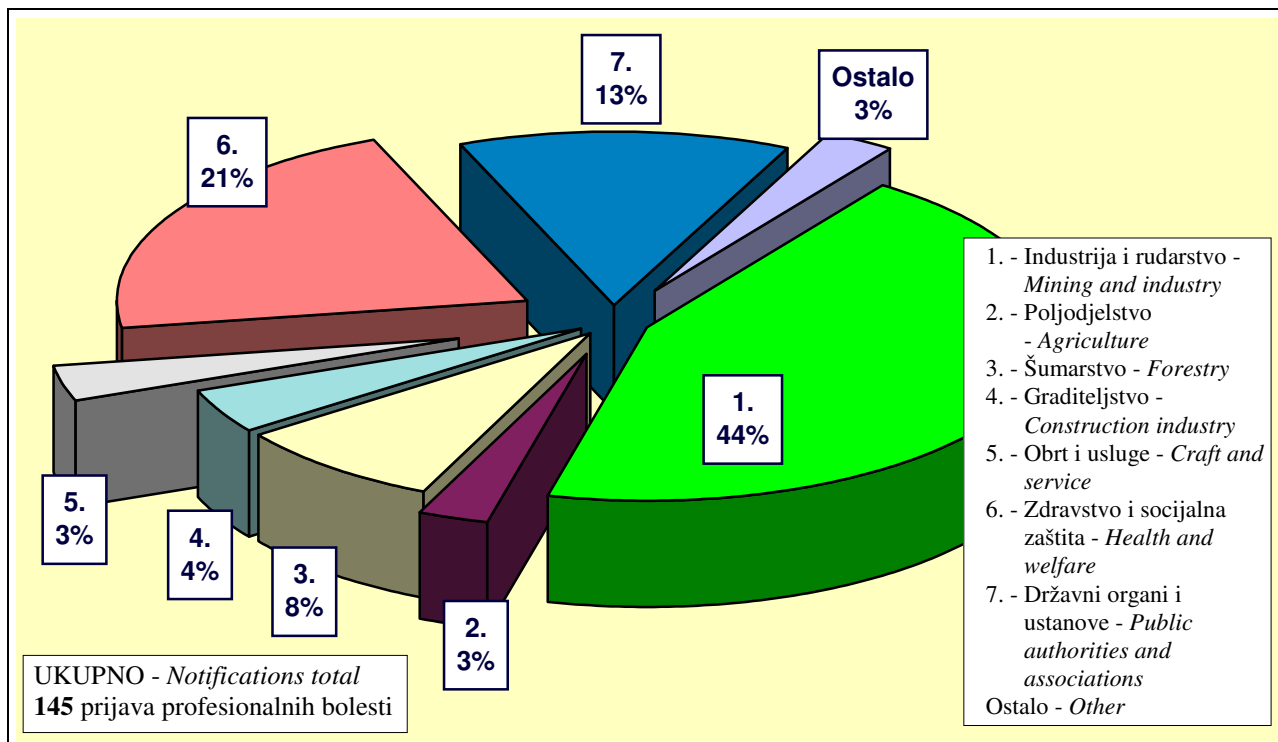
Bolesti i stanja MKB 10		Šifra	do 21 g.	22-45g.	46g. i v.	Ukupno
<i>Diseases and conditions ICD 10</i>		<i>Code</i>	<i>up to 21yr.</i>	<i>22-45yr.</i>	<i>46 and over</i>	<i>Total</i>
48	Kronične reumatske srčane bolesti - <i>Chronic rheumatic heart diseases</i>	I05-I09	12	50	204	266
49	Hipertenzivna bolest - <i>Hypertensive disease</i>	I10-I15	165	2095	4317	6577
50	Akutni infarkt miokarda - <i>Acute myocardial infarction</i>	I21-I23	2	33	74	109
51	Druge ishemične bolesti srca - <i>Other ischaemic heart diseases</i>	I20, I24-I25	9	97	659	765
52	Druge srčane bolesti - <i>Other forms of heart disease</i>	I26-I52*	239	459	581	1279
53	Cerebrovaskularni inzult - <i>Stroke</i>	I60-I64	1	25	80	106
54	Druge cerebrovaskularne bolesti - <i>Other cerebrovascular diseases</i>	I65-I68	0	48	74	122
55	Posljedice cerebrovaskularne bolesti - <i>Sequelae of cerebrovascular disease</i>	I69	0	15	234	249
56	Ateroskleroza - <i>Atherosclerosis</i>	I70	2	104	521	627
57	Embolija i tromboza vena - <i>Venous embolism and thrombosis</i>	I80-I87	23	317	470	810
58	Ostale bolesti cirkulacijskog sustava - <i>Other diseases of the circulatory system</i>		58	344	383	785
9	Međuzbroj za I00-I99 - I00-I99 total		511	3587	7597	11695
59	Akutne infekcije gornjega dišnog sustava - <i>Acute upper respiratory infections</i>	J00-J06	178	595	213	986
60	Pneumonija - <i>Pneumonia</i>	J12-J18	7	31	20	58
61	Akutni bronhitis i akutni bronhiolitis - <i>Acute bronchitis and acute bronchiolitis</i>	J20-J21	40	97	114	251
62	Bronhitis, emfizem i druge kronične opstruktivne bolesti pluća - <i>Bronchitis, emphysema and other chronic obstructive pulmonary diseases</i>	J40-J44, J47	246	620	730	1596
63	Astma - <i>Asthma</i>	J45-J46	176	101	141	418
64	Azbestoza - <i>Asbestosis</i>	J61	1	12	22	35
65	Silikoza - <i>Silicosis</i>	J62	0	3	0	3
66	Ostale pneumokonioze - <i>Other pneumoconiosis</i>	J60, J63-J65	2	5	3	10
67	Bolesti uzrokovane organskim prašinama - <i>Diseases due to organic dust</i>	J66-J67	2	5	54	61
68	Ostala stanja nastala kao poslj. udisanja kemikalija, plinova, para i drugih vanjskih tvari - <i>Other conditions due to inhalation of chemicals, gases, fumes and other external agents</i>	J68-J70	0	30	24	54
69	Ostale bolesti dišnog sustava - <i>Other diseases of respiratory system</i>		122	254	117	493
10	Međuzbroj za J00-J99 - J00-J99 total		774	1753	1438	3965
70	Bolesti usne šupljine, žlijezda slinovnica i čeljusti - <i>Diseases of oral cavity, salivary glands and jaws</i>	K00-K14	290	555	84	929
71	Vrijed želuca i dvanaesnika - <i>Gastric and duodenal ulcer</i>	K25-K27	15	549	370	934
72	Ingvinalna hernija - <i>Inguinal hernia</i>	K40	8	84	141	233
73	Ostale hernije trbušne šupljine - <i>Other abdominal hernia</i>	K41-K46	5	28	15	48
74	Ciroza jetre - <i>Cirrhosis of liver</i>	K74	7	61	100	168
75	Žučni kamenci i upala žučnjaka - <i>Cholelithiasis and cholecystitis</i>	K80-K81	9	166	141	316
76	Ostale bolesti probavnog sustava - <i>Other diseases of the digestive system</i>		64	224	137	425
11	Međuzbroj za K00-K93 - K00-K93 total		398	1667	988	3053
77	Infekcije kože i potkožnoga tkiva - <i>Infect. of the skin and subcutaneous tissue</i>	L00-L08	50	80	30	160
78	Alergijski kontaktni dermatitis - <i>Allergic contact dermatitis</i>	L23	39	97	42	178
79	Iritantni kontaktni dermatitis - <i>Irritant contact dermatitis</i>	L24	2	30	23	55
80	Drugi dermatitis i egzem - <i>Other dermatitis and eczema</i>	L20-L21, L25-L30	53	134	124	311
81	Urtikarija - <i>Urticaria</i>	L50	5	18	9	32
82	Poremećaji kože i potkožnih tkiva u vezi sa zračenjem - <i>Radiation-related disorders of the skin and subcutaneous tissue</i>	L55-L59	1	46	15	62
83	Ostale bolesti kože i potkož. tkiva - <i>Other diseases of the skin and subcutan. tissue</i>		86	261	165	512
12	Međuzbroj za L00-L99 - L00-L99 total		236	666	408	1310
84	Reumatoidni artritis i druge upalne poliartropatije - <i>Rheumatoid arthritis and other infectious polyarthropathies</i>	M05-M14	13	80	90	183
85	Artroze - <i>Arthrosis</i>	M15-M19	21	267	991	1279
86	Bolesti sistemnoga vezivnoga tkiva - <i>Systemic connective tissue disorders</i>	M30-M36	13	55	35	103
87	Kifoza, skolioza i lordoza - <i>Kyphosis, scoliosis and lordosis</i>	M40-M41	809	697	338	1844
88	Ankilozantni spondilitis i druge spondilopatije - <i>Ankylosing spondylitis and other spondylopathies</i>	M45-M49	12	120	199	331
89	Bolesti intervertebralnih diskova - <i>Intervertebral disc disorders</i>	M50-M51	22	922	953	1897
90	Bolesti mekih tkiva - <i>Soft tissue disorders</i>	M60-M79	15	148	154	317
91	Osteoporoza i osteomalacija - <i>Osteoporosis and osteomalacia</i>	M80-M85	43	73	126	242
92	Ostale bolesti mišićno-koštanog sust. - <i>Other diseases of the musculoskeletal system</i>		1209	1424	780	3413
13	Međuzbroj za M00-M99 - M00-M99 total		2157	3786	3666	9609
93	Glomerulske bolesti bubrega - <i>Glomerular diseases</i>	N00-N08	14	69	12	95
94	Tubulointersticijske bolesti bubrega - <i>Renal tubulo-interstitial</i>	N10-N16	11	12	6	29
95	Bubrežna insuficijencija - <i>Renal failure</i>	N17-N19	8	25	31	64
96	Urolitijaza - <i>Urolithiasis</i>	N20-N23	10	75	76	161
97	Upala mokraćnog mjehura (cistitis) - <i>Cystitis</i>	N30	79	377	231	687
98	Druge bolesti urinarnog sustava - <i>Other diseases of the urinary system</i>	N25-N29, N31-N39	34	142	101	277
99	Bolesti muških spolnih organa - <i>Diseases of male genital organs</i>	N40-N51	26	48	89	163
100	Bolesti ženskih spolnih organa - <i>Diseases of female genital organs</i>	N60-N98	9	169	57	235
14	Međuzbroj za N00-N99 - N00-N99 total		191	917	603	1711
101	Pobačaj - <i>Abortions</i>	O00-O08	2	1	0	3
102	Porođaj - <i>Delivery</i>	O80-O84	0	3	0	3
103	Ostala stanja u trudnoći, porođaju i babinjama - <i>Other conditions in pregnancy, delivery and puerperium</i>		5	21	0	26
15	Međuzbroj za O00-O99 - O00-O99 total		7	25	0	32

Tablica - Table 6. - nastavak - continuation 2.
Utvrđene bolesti ili stanja u djelatnosti MEDICINE RADA u Hrvatskoj u 1996. godini -
Diseases and conditions diagnosed by the Occupational Health Service, Croatia 1996

Bolesti i stanja MKB 10		Šifra	do 21 g.	22-45g.	46g. i v.	Ukupno
<i>Diseases and conditions ICD 10</i>		<i>Code</i>	<i>up to 21yr.</i>	<i>22-45yr.</i>	<i>46 and over</i>	<i>Total</i>
104	Prirodne malformacije srca i krvožilnog sustava - <i>Congenital malformations of circulatory system</i>	Q20-Q28	84	51	18	153
105	Prirodne malformacije i deformacije mišićno-koštanog sustava - <i>Congenital malformations and deformations of musculoskeletal system</i>	Q65-Q79	289	138	55	482
106	Ostale prirodne malformacije - <i>Other congenital malformations</i>		121	67	28	216
17	Međubroj za Q00-Q99 - Q00-Q99 total		494	256	101	851
107	Simptomi, znakovi, klinički i laboratorijski nalazi nesvrstani drugamo - <i>Symptoms, signs and abnormal clinical and laboratory findings, not elsewhere classified</i>		482	693	293	1468
18	Međubroj za R00-R99 - R00-R99 total		482	693	293	1468
108	Prijelomi - <i>Fractures</i>	S()2	118	133	45	296
109	Dislokacije, uganuća i nategnuća - <i>Dislocations, sprains and strains</i>	S()3	55	50	30	135
110	Intrakranijalna ozljeda - <i>Intracranial injury</i>	S06	15	12	12	39
111	Opekline i korozije - <i>Burns and corrosions</i>	T20-T32	8	9	6	23
112	Otrovanja lijekovima i drugim biološkim tvarima - <i>Poisoning by drugs, medicaments and biological substances</i>	T36-T50	1	2	4	7
113	Toksičan učinak alkohola - <i>Toxic effects of alcohol</i>	T51	0	88	147	235
114	Toksič. učinak organskih otapala - <i>Toxic effects of organic solvents</i>	T52	1	10	8	19
115	Toksič. učinak halogenih derivata alifatskih i aromatskih ugljikovodika - <i>Toxic effect halogen derivatives of aliphatic and aromatic hydrocarbons</i>	T53	2	3	3	8
116	Toksič. učinak korozivnih tvari - <i>Toxic effect of corrosive substances</i>	T54	0	3	5	8
117	Toksič. učinak sapuna i detergenata - <i>Toxic effect of soap and detergents</i>	T55	0	2	0	2
118	Toksič. učinak kovina - <i>Toxic effect of metals</i>	T56	0	23	8	31
119	Toksič. učinak drugih anorgan. tvari - <i>Toxic effect of other inorgan. substances</i>	T57	-	-	-	-
120	Toksič. učinak ugljičnog monoksida - <i>Toxic effect of carbon monoxide</i>	T58	0	0	1	1
121	Toksič. učinak ostalih plinova, dimova i para - <i>Toxic effect of other gases, fumes and vapours</i>	T59	0	4	3	7
122	Toksič. učinak pesticida - <i>Toxic effect of pesticides</i>	T60	0	2	6	8
123	Toksič. učinak ostalih tvari - <i>Toxic effect of other substances</i>	T61-T65	0	3	0	3
124	Nespecifični učinci zračenja - <i>Unspecified effects of radiation</i>	T66	0	1	1	2
125	Učinci topline i svjetla - <i>Effects of heat and light</i>	T67	0	2	0	2
126	Učinci niske temperature - <i>Effects of reduced temperature</i>	T68-T69	0	4	7	11
127	Učinci tlaka zraka i tlaka vode - <i>Effects of air pressure and water pressure</i>	T70	0	6	37	43
128	Učinci drugih vanjskih uzroka - <i>Effects of other external causes</i>	T71-T78	3	2	6	11
129	Posljedice ozljeda, otrovanja i drugih djelovanja vanjskih uzroka - <i>Sequelae of injuries, of poisoning and of other consequences of external causes</i>	T90-T98	53	186	129	368
130	Ostale ozljede, otrovanja i djelovanja vanjskih uzroka - <i>Other injuries, poisoning and effects of external causes</i>		105	414	281	800
19	Međubroj za S00-T98 - S00-T98 total		361	959	739	2059
131	Osobe koje se koriste zdravstvenom službom radi pregleda i istraživanja - <i>Persons encountering health services for examination and investigation</i>	Z00-Z13	722	1101	562	2385
132	Infekcije HIV-om bez simptoma - <i>Asymptomatic human immunodeficiency virus (HIV) infection status</i>	Z21	-	-	-	-
133	Druge osobe s potencijalnom opasnošću po zdravlje zbog zaraznih bolesti - <i>Persons with potential health hazards related to communicable diseases</i>	Z20, Z22-Z29	15	312	100	427
134	Osobe koje se koriste zdravstvenom službom radi specifičnih postupaka i njege - <i>Persons encountering health services for specif. procedures and health care</i>	Z40-Z54	0	31	0	31
135	Problemi vezani uz zaposlenost i nezaposlenost - <i>Problems related to employment and unemployment</i>	Z56	3	27	0	30
136	Izloženost rizičnim čimbenicima na radnome mjestu - <i>Occupational exposure to risk factors</i>	Z57	42	477	774	1293
137	Problemi uzrokovani fizikalnim čimbenicima okoliša - <i>Problems related to physical environment</i>	Z58	2	1	3	6
138	Osobe koje se koriste zdravstvenom službom radi drugih razloga - <i>Persons encountering health services in other circumstances</i>	Z55, Z70-Z76	0	40	3	43
139	Ostali čimbenici koji utječu na stanje zdravlja i kontakt sa zdravstvenom službom - <i>Other factors influencing on health status and contact with health service</i>		4	57	0	61
21	Međubroj za Z00-Z99- Z00-Z99 total		788	2046	1442	4276
UKUPNO BOLESTI I STANJA (Bez V01-Y98)						
DISEASES AND CONDITIONS TOTAL (WITHOUT V01-Y98)			16353	36877	35367	88597
140	Prometne nezgode - <i>Transport accidents</i>	V01-V99	60	65	19	144
141	Izloženost buci - <i>Exposure to noise</i>	W42	30	922	542	1494
142	Izlož. vibracijama - <i>Exposure to vibration</i>	W43	30	207	135	372
143	Izlož. ionizirajućem zračenju - <i>Exposure to ionizing radiation</i>	W88	0	32	101	133
144	Izlož. neionizirajućem zračenju - <i>Exposure to nonionizing radiation</i>	W89-W90	14	18	21	53
145	Izlož. drugim čimbenicima okoliša - <i>Exposure to other environmental factors</i>	W91-W99	8	30	11	49
146	Namjerno nanesene ozljede - <i>Assault</i>	X85-Y09	-	-	-	-
147	Ratne ozljede - <i>Operations of war</i>	Y36	12	118	13	143
148	Ostali vanjski uzroci ozljeda i otrovanja - <i>Other external causes of injuries and poisoning</i>		28	124	159	311
20	Međubroj za V01-Y98 - V01-Y98 total		182	1516	1001	2699

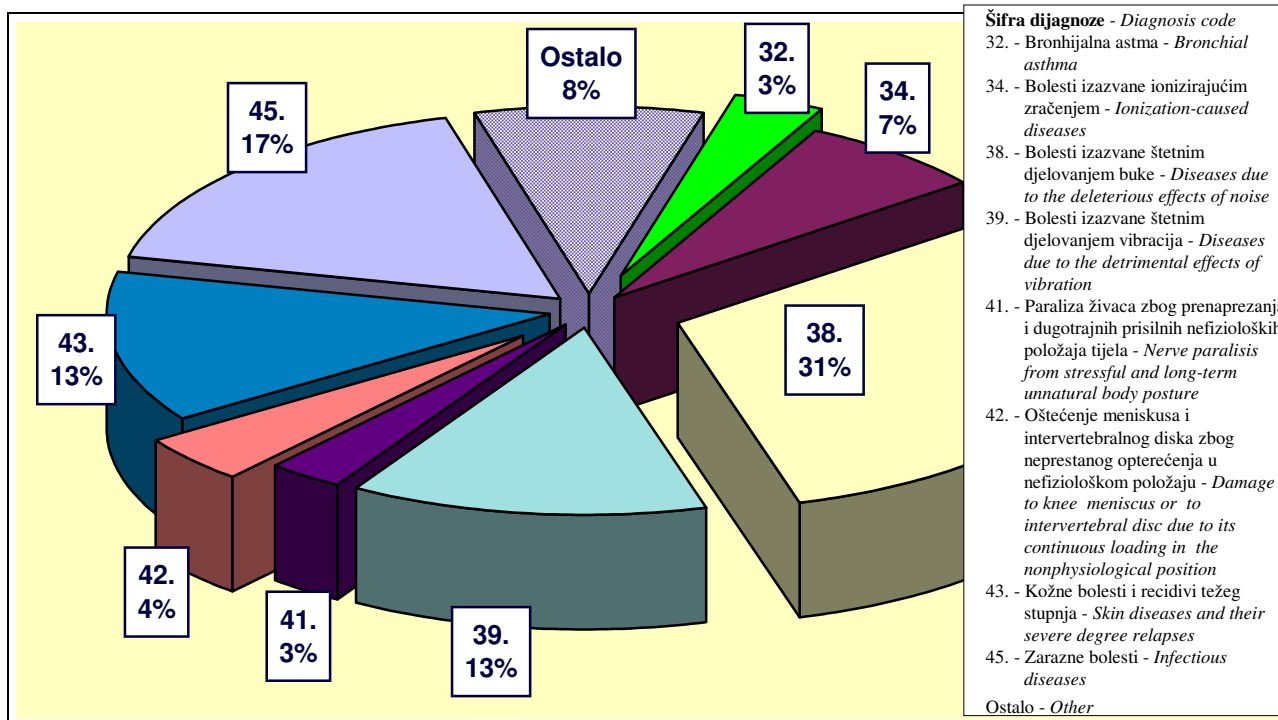
Slika - Figure 1.

INCIDENCIJA PROFESIONALNIH BOLESTI PREMA GRANAMA DJELATNOSTI U 1996. GODINI U HRVATSKOJ - Occupational disease incidence by economic sector, Croatia 1996



Slika - Figure 2.

INCIDENCIJA PROFESIONALNIH BOLESTI PREMA DIJAGNOZAMA U 1996. GODINI U HRVATSKOJ - Occupational disease incidence by diagnosis, Croatia 1996



DJELATNOST ZDRAVSTVENE ZAŠTITE ŽENA - Women's Health Service**Tablica - Table 1. Broj timova, zdravstvenih djelatnika, broj žena u skrbi, broj korisnika zdravstvene zaštite, broj posjeta i broj pregleda u djelatnosti ZDRAVSTVENE ZAŠTITE ŽENA po županijama i općinama Hrvatske u 1996. godini - The number of teams, health workers, women in care, the number of persons receiving medical care, the number of visits and examinations in 1996 in Croatia from the Women's Health Service, by county and community**

Županija - grad - općina <i>County, town and community</i>	Broj timova		Zdravstveni djelatnici						Broj žena u skrbi <i>No. women in care</i>	Koristilo zdravst. zaštitu <i>No. women receiving care</i>	Broj posjeta <i>No. visits</i>	Broj pregleda <i>No. examinations</i>
	Puno radno vrijeme	Djel. vrijeme	Doktori medicine	Spec. ginekolozi	Ost. specijalisti	VSS	SSS	NSS				
	Full timer	Part timer	Medical doctors	Spec. gynecologists	Other specialists	Jun. coll. ed.	High ed.	Semi lled				
HRVATSKA	171	32	13	148	3	34	168	1	1458869	828676	1193123	881296
GRAD ZAGREB	41	3	0	43	0	6	35	0	284118	167879	285818	176656
GRAD ZAGREB	41	3	0	43	0	6	35	0	284118	167879	285818	176656
ZAGREBAČKA ŽUPANIJA	11	2	0	9	0	2	12	0	105252	67731	95712	72909
DUGO SELO	1	1	0	1	0	1	1	0	10146	6619	10790	8546
IVANIĆ-GRAD	1	0	0	1	0	0	2	0	10912	8955	10103	8955
JASTREBARSKO	2	0	0	0	0	1	1	0	12000	8160	8160	8160
SAMOBOR	2	0	0	2	0	0	2	0	15952	10109	19837	11456
SVETI IVAN ZELINA	0	1	0	0	0	0	1	0	6242	3750	5428	4130
VRBOVEC	1	0	0	1	0	0	1	0	10600	4540	6521	5777
VELIKA GORICA	2	0	0	2	0	0	2	0	21524	16608	17608	10762
ZAPREŠIĆ	2	0	0	2	0	0	2	0	17876	8990	17265	15123
KRAPINSKO-ZAGORSKA ŽUPANIJA	5	2	1	2	0	2	2	0	55022	23368	34793	27158
DONJA STUBICA	1	0	0	1	0	0	1	0	9000	1835	7200	6404
KLANJEC	0	1	0	0	0	0	0	0	4600	1475	1354	1150
KRAPINA	1	0	1	1	0	1	0	0	9944	5321	9252	8546
PREGRADA	0	1	0	0	0	0	1	0	4429	3289	3957	3162
ZABOK	2	0	0	0	0	0	0	0	15049	6654	8236	6310
ZLAČAR	1	0	0	0	0	1	0	0	12000	4794	4794	1586
SISAČKO-MOSLAVAČKA ŽUPANIJA	7	1	1	7	0	3	4	0	37285	21556	47141	39644
KUTINA	2	0	0	2	0	2	0	0	12700	8448	10167	9611
NOVSKA	1	0	0	1	0	0	1	0	9455	1939	6810	5768
PETRINJA	1	0	0	1	0	0	1	0	1913	1208	3439	3049
POPOVAČA	0	1	0	0	0	0	0	0	1400	1050	1180	1020
SISAK	3	0	1	3	0	1	2	0	11817	8911	25545	20196
KARLOVAČKA ŽUPANIJA	7	2	0	7	0	0	8	0	53622	34493	42427	43425
DUGA RESA	2	0	0	2	0	0	2	0	12495	8663	8090	11351
KARLOVAC	4	0	0	4	0	0	3	0	29935	19368	28015	26150
OGULIN	1	0	0	1	0	0	1	0	6042	5550	3826	3826
OZALJ	0	1	0	0	0	0	1	0	4941	703	2268	1889
SLUNJ	0	1	0	0	0	0	1	0	209	209	228	209
VARAŽDINSKA ŽUPANIJA	4	4	0	3	0	0	8	0	70391	31608	51684	39821
IVANEC	1	0	0	0	0	0	1	0	12000	7345	7345	6188
LUDBREG	0	1	0	0	0	0	1	0	9878	3732	3653	2314
NOVI MAROF	1	0	0	1	0	0	1	0	11800	3591	2165	1587
VARAŽDIN	2	3	0	2	0	0	5	0	36713	16940	38521	29732
KOPRIVNIČKO-KRIŽEVAČKA ŽUPANIJA	5	1	0	2	0	0	5	1	47437	25630	30913	20615
ĐURĐEVAC	2	0	0	1	0	0	1	0	12740	4652	7423	6816
KOPRIVNICA	2	1	0	0	0	0	2	1	23555	15916	15916	7812
KRIŽEVCI	1	0	0	1	0	0	2	0	11142	5062	7574	5987
BJELOVARSKO-BILOGORSKA ŽUPANIJA	5	2	1	4	0	0	6	0	46766	15105	35860	28868
BJELOVAR	2	0	1	2	0	0	3	0	18003	8456	19692	14996
ČAZMA	1	0	0	1	0	0	1	0	6079	2117	1323	1130
DARUVAR	2	0	0	1	0	0	1	0	12464	2602	10930	9904
GAREŠNICA	0	1	0	0	0	0	1	0	5420	1245	2545	2287
GRUBIŠNO POLJE	0	1	0	0	0	0	0	0	4800	685	1370	551
PRIMORSKO-GORANSKA ŽUPANIJA	15	2	0	17	3	9	14	0	93343	55099	74308	61231
CRES	0	1	0	1	0	0	1	0	1150	267	471	391
CRIKVENICA	1	0	0	1	0	0	1	0	8546	2592	2467	577
DELNICE	1	0	0	1	0	1	0	0	5652	5290	3521	3399
KRK	1	0	0	1	0	0	1	0	6841	3221	5074	3576
MALI LOŠINJ	1	0	0	1	0	0	1	0	4858	1397	2755	2364
OPATIJA	2	0	0	2	0	2	1	0	17052	4791	5821	3013
RAB	1	0	0	1	0	0	1	0	4218	2930	4697	2810
RIJEKA	8	0	0	8	3	6	7	0	43409	34479	49030	44813
VRBOVSKO	0	1	0	1	0	0	1	0	1617	132	472	288
LIČKO-SENJSKA ŽUPANIJA	2	1	0	1	0	0	2	0	21915	6613	7558	7171
GOSPIĆ	1	0	0	0	0	0	0	0	9733	1388	3510	3510
OTOČAC	1	0	0	1	0	0	1	0	9000	2474	3233	2891
SENJ	0	1	0	0	0	0	1	0	3182	2751	815	770

Tablica - Table 1. nastavak - continuation 1
Broj timova, zdravstvenih djelatnika, broj žena u skrbi, broj korisnika zdravstvene zaštite, broj posjeta i broj pregleda u djelatnosti ZDRAVSTVENE ZAŠTITE ŽENA po županijama i općinama Hrvatske u 1996. godini - The number of teams, health workers, women in care, the number of persons receiving medical care, the number of visits and examinations in 1996 in Croatia from the Women's Health Service, by county and community

Županija - grad - općina	Broj timova		Zdravstveni djelatnici						Broj žena u skrbi	Koristilo zdravst. zaštitu	Broj posjeta	Broj pregleda
	Puno radno vrijeme	Djel. vrijeme	Doktori medicine	Spec. ginekolozi	Ost. specijalisti	VSS coll.	SSS coll.	NSS coll.				
	No. teams	No. teams	Health workers	Health workers	Health workers	Health workers	Health workers	Health workers				
County, town and community	Full timer	Part timer	Medical doctors	Spec. gynecologists	Other specialists	Jun. coll.	High sch. ed.	Semi skilled	No. women in care	No. women receiving care	No. visits	No. examinations
VIROVITIČKO-PODRAVSKA ŽUPANIJA	3	2	0	2	0	1	3	0	25908	14288	17875	14994
ORAHOVICA	0	1	0	0	0	0	0	0	1859	1489	2019	1991
SLATINA	1	0	0	0	0	0	2	0	6094	1409	2843	2457
VIRČOVITICA	2	1	0	2	0	1	1	0	17955	11390	13013	10546
POŽEŠKO-SLAVONSKA ŽUPANIJA	2	0	0	1	0	0	3	0	36000	18459	16637	13078
PAKRAČ	1	0	0	1	0	0	1	0	6000	5833	4011	2562
POŽEGA	1	0	0	0	0	0	2	0	30000	12626	12626	10516
BRODSKO-POSAVSKA ŽUPANIJA	7	0	0	1	0	0	1	0	71268	53423	54868	51245
NOVA GRADIŠKA	1	0	0	1	0	0	1	0	18000	12245	11555	10106
SLAVONSKI BROS	6	0	0	0	0	0	0	0	53268	41178	43313	41139
ZADARSKA ŽUPANIJA	5	2	0	4	0	0	5	0	54555	31849	62319	40248
BENKOVAC	0	1	0	0	0	0	0	0	4020	492	621	541
BIOGRAD NA MORU	1	0	0	1	0	0	1	0	7873	2564	4503	3624
PAG	1	0	0	0	0	0	1	0	2497	636	781	635
ZADAR	3	1	0	3	0	0	3	0	40165	28157	56414	35448
OSJEČKO-BARANJSKA ŽUPANIJA	11	1	1	7	0	2	12	0	96610	61355	62984	50344
DONJI MIHOLJAC	1	0	0	1	0	0	1	0	8580	6303	4790	3971
ĐAKOVO	2	0	1	2	0	2	0	0	15592	11061	6496	6032
NAŠICE	1	0	0	1	0	0	2	0	9000	2880	5691	4762
OSIJEK	6	1	0	2	0	0	8	0	54707	36418	39857	30848
VALPOVO	1	0	0	1	0	0	1	0	8731	4693	6150	4731
ŠIBENSKO-KNINSKA ŽUPANIJA	4	0	0	4	0	0	4	0	22332	21074	25119	23505
ŠIBENIK	4	0	0	4	0	0	4	0	22332	21074	25119	23505
VUKOVARSKO-SRIJEMSKA ŽUPANIJA	2	0	0	2	0	0	3	0	25440	18576	22445	19100
VINKOVCI	1	0	0	1	0	0	2	0	16440	16093	12135	11650
ŽUPANJA	1	0	0	1	0	0	1	0	9000	2483	10310	7450
SPLITSKO-DALMATINSKA ŽUPANIJA	18	3	0	18	0	6	23	0	143304	84847	110479	67653
HVAR	0	1	0	0	0	1	0	0	4000	1593	1593	1593
IMOŠKI	1	0	0	1	0	0	1	0	9082	6289	9718	6507
KAŠTELA	1	0	0	1	0	0	1	0	12323	6786	8984	7390
KOMIŽA	0	1	0	0	0	0	1	0	895	604	706	445
MAKARSKA	2	0	0	2	0	1	7	0	6470	4090	5026	4704
OMIŠ	1	0	0	1	0	0	1	0	6833	3441	5973	4489
SINJ	3	0	0	3	0	0	3	0	14654	12724	15769	7507
SOLIN	1	0	0	1	0	0	1	0	660	660	684	678
SPLIT	6	0	0	6	0	3	5	0	69182	39211	51707	25921
SUPETAR	1	0	0	1	0	1	0	0	6075	3253	2536	2002
TROGIR	1	0	0	1	0	0	1	0	9000	4293	4307	3948
VIS	0	1	0	0	0	0	1	0	1129	803	904	633
VRGORAČ	1	0	0	1	0	0	1	0	3001	1100	2572	1836
ISTARSKA ŽUPANIJA	5	4	4	6	0	3	7	0	84942	35865	45306	35429
BUZET	0	1	0	0	0	0	1	0	3105	773	841	800
KANFANAR	0	1	0	0	0	0	0	0	1100	387	173	94
LABIN	1	0	1	0	0	0	2	0	11368	2196	7248	5387
PAZIN	1	0	0	1	0	0	1	0	9550	4266	5652	5411
POREČ	1	0	0	1	0	1	1	0	9200	3071	4206	3536
PULA	0	2	3	2	0	2	0	0	32419	12564	18057	13340
ROVINJ	1	0	0	1	0	0	1	0	6300	2313	3889	1826
UMAG	1	0	0	1	0	0	1	0	11900	10295	5240	5035
DUBROVAČKO-NERETVANSKA ŽUPANIJA	7	0	4	4	0	0	7	0	50687	17920	32857	23672
DUBROVNIK	3	0	3	2	0	0	3	0	24528	6426	12073	9665
KORČULA	1	0	0	1	0	0	1	0	5195	3531	5736	5736
METKOVIĆ	1	0	0	0	0	0	1	0	10402	3002	7508	3041
PLOČE	1	0	1	0	0	0	1	0	5400	1723	3473	1874
VELA LUKA	1	0	0	1	0	0	1	0	5162	3238	4067	3356
MEĐIMURSKA ŽUPANIJA	5	0	1	4	0	0	4	0	32672	21938	36020	24530
ČAKOVEC	5	0	1	4	0	0	4	0	32672	21938	36020	24530

Tablica - Table 2. Broj posjeta trudnica te broj utvrđenih patoloških stanja u trudnoći prema visini trudnoće u djelatnosti ZDRAVSTVENE ZAŠTITE ŽENA po županijama i općinama Hrvatske u 1996. godini - The number of pregnant women's visits and pathological conditions found in 1996 in Croatia's Women's Health Care Service by stage of pregnancy, county and community

Županija - grad - općina <i>County, town and community</i>	PRVI POSJETI					PATOLOŠKA STANJA			
	do 3. mj trudn.	4.-6. mj. trudn.	7. i više mj. trudn.	Ponovni posjeti	Ukupno posjeta	do 3. mj trudn.	4.-6. mj. trudn.	7. i više mj. trudn.	Ukupno
	<i>First visits</i>					<i>Pathological conditions</i>			
	<i>up to 3rd mo. pregn.</i>	<i>4-6 mo. pregn.</i>	<i>7th mo. and + pregn.</i>	<i>Repeat visits</i>	<i>Total visits</i>	<i>up to 3rd mo. pregn.</i>	<i>4-6 mo. pregn.</i>	<i>7th mo. and + pregn.</i>	<i>Total</i>
HRVATSKA	32606	15225	8272	229515	285618	9697	10091	7644	27432
GRAD ZAGREB	7467	2059	1060	39760	50346	2266	2832	2765	7863
GRAD ZAGREB	7467	2059	1060	39760	50346	2266	2832	2765	7863
ZAGREBAČKA ŽUPANIJA	1880	1316	880	21656	25732	1052	1273	774	3099
DUGO SELO	238	59	34	1984	2315	100	2	1	103
IVANIČ-GRAD	50	204	12	1502	1768	49	33	44	126
JASTREBARSKO	391	306	493	5950	7140	260	410	263	933
SAMOBOR	208	237	160	2777	3382	139	240	175	554
SVETI IVAN ZELINA	80	2	1	553	636	4	6	1	11
VRBOVEC	327	51	21	579	978	30	4	20	54
VELIKA GORICA	219	337	154	5290	6000	123	147	42	312
ZAPREŠIĆ	367	120	5	3021	3513	347	431	228	1006
KRAPINSKO-ZAGORSKA ŽUPANIJA	1183	464	44	7878	9569	275	292	76	643
DONJA STUBICA	139	101	10	1500	1750	54	34	4	92
KLANJEC	32	22	0	364	418	8	4	2	14
KRAPINA	243	105	3	1915	2266	49	44	28	121
PREGRADA	80	6	0	494	580	19	18	0	37
ZABOK	494	153	19	2007	2673	133	155	31	319
ZLATAR	195	77	12	1598	1882	12	37	11	60
SISAČKO-MOSLAVAČKA ŽUPANIJA	1359	470	216	8963	11008	324	353	477	1154
KUTINA	233	87	62	1967	2349	76	37	24	137
NOVSKA	400	60	113	1467	2040	16	31	18	65
PETRINJA	78	53	16	615	762	27	21	15	63
POPOVAČA	34	22	6	63	125	11	8	6	25
SISAK	614	248	19	4851	5732	194	256	414	864
KARLOVAČKA ŽUPANIJA	1340	551	311	6787	8989	455	301	115	871
DUGA RESA	157	42	6	1200	1405	72	45	29	146
KARLOVAC	619	421	283	4537	5860	147	203	55	405
OGULIN	550	0	0	706	1256	230	50	28	308
OZALJ	7	80	2	297	386	6	3	3	12
SLUNJ	7	8	20	47	82	0	0	0	0
VARAŽDINSKA ŽUPANIJA	1659	1308	824	10800	14591	616	860	548	2024
IVANEC	231	62	66	2365	2724	94	105	58	257
LUDBREG	134	45	8	790	977	54	59	38	151
NOVI MAROF	79	3	1	308	391	1	2	0	3
VARAŽDIN	1215	1198	749	7337	10499	467	694	452	1613
KOPRIVNIČKO-KRIŽEVAČKA ŽUPANIJA	825	339	77	7135	8376	237	135	80	452
ĐURĐEVAC	54	24	26	415	519	67	21	27	115
KOPRIVNICA	480	150	51	4910	5591	143	84	34	261
KRIŽEVCI	291	165	0	1810	2266	27	30	19	76
BJELOVARSKO-BILOGORSKA ŽUPANIJA	626	430	148	7047	8251	292	173	132	597
BJELOVAR	311	188	89	3215	3803	155	111	36	302
ČAZMA	81	28	6	679	794	14	10	11	35
DARUVAR	111	142	21	2041	2315	33	37	71	141
GAREŠNICA	104	12	5	735	856	85	8	4	97
GRUBIŠNO POLJE	19	60	27	377	483	5	7	10	22
PRIMORSKO-GORANSKA ŽUPANIJA	2416	647	515	14736	18314	952	814	686	2452
CRES	21	4	0	83	108	2	1	0	3
CRIKVENICA	186	62	35	976	1259	43	54	24	121
DELNICE	209	71	59	929	1268	67	57	51	175
KRK	98	37	45	721	901	47	36	32	115
MALI LOŠINJ	59	39	8	348	454	12	7	2	21
OPATIJA	326	101	86	2234	2747	77	111	87	275
RAB	82	16	2	630	730	52	40	28	120
RIJEKA	1425	313	278	8766	10782	652	508	462	1622
VRBOVSKO	10	4	2	49	65	0	0	0	0
LIČKO-SENJSKA ŽUPANIJA	224	211	91	1863	2389	5	0	12	17
GOSPIĆ	126	137	78	1098	1439	0	0	0	0
OTOČAC	20	44	2	345	411	5	0	12	17
SENJ	78	30	11	420	539	0	0	0	0

Tablica - Table 2.

nastavak - continuation 1

Broj posjeta trudnica te broj utvrđenih patoloških stanja u trudnoći prema visini trudnoće u djelatnosti ZDRAVSTVENE ZAŠTITE ŽENA po županijama i općinama Hrvatske u 1996. godini - The number of pregnant women's visits and pathological conditions found in 1996 in Croatia's Women's Health Care Service by stage of pregnancy, county and community

Županija - grad - općina County, town and community	PRVI POSJETI				Ponovni posjeti Repeat visits	Ukupno posjeta Total visits	PATOLOŠKA STANJA			
	do 3. mj. trudn.	4.-6. mj. trudn.	7. i više mj. trudn.	Ukupno			do 3. mj. trudn.	4.-6. mj. trudn.	7. i više mj. trudn.	Ukupno
	up to 3rd mo. pregn.	First visits 4-6 mo. pregn.	7th mo. and + pregn.	Total			up to 3rd mo. pregn.	Pathological conditions 4-6 mo. pregn.	7th mo. and + pregn.	Total
VIROVITIČKO-PODRAVSKA ŽUPANIJA	1023	677	477	4025	6202	315	392	320	1027	
ORAHOVICA	76	54	18	287	435	10	12	6	28	
SLATINA	361	144	35	1054	1594	82	33	11	126	
VIROVITICA	586	479	424	2684	4173	223	347	303	873	
POŽEŠKO-SLAVONSKA ŽUPANIJA	1085	230	24	6674	8013	286	256	162	704	
PAKRAC	157	35	5	1453	1650	75	122	66	263	
POŽEGA	928	195	19	5221	6363	211	134	96	441	
BRODSKO-POSAVSKA ŽUPANIJA	2256	395	243	15468	18362	923	466	212	1601	
NOVA GRADIŠKA	337	279	223	3109	3948	50	150	112	312	
SLAVONSKI BROD	1919	116	20	12359	14414	873	316	100	1289	
ZADARSKA ŽUPANIJA	868	280	128	7806	9082	153	105	80	338	
BENKOVAC	21	4	3	107	135	12	9	7	28	
BIOGRAD NA MORU	173	18	0	1195	1386	23	40	13	76	
PAG	14	15	5	153	187	5	7	1	13	
ZADAR	660	243	120	6351	7374	113	49	59	221	
OSJEČKO-BARANJSKA ŽUPANIJA	1427	2456	324	13450	17657	356	602	465	1423	
DONJI MIHOLJAC	126	116	23	1158	1423	62	147	165	374	
ĐAKOVO	310	336	78	4072	4796	137	380	213	730	
NAŠICE	13	272	53	1710	2048	53	50	40	143	
OSIJEK	865	1643	164	4700	7372	59	5	34	98	
VALPOVO	113	89	6	1810	2018	45	20	13	78	
ŠIBENSKO-KNINSKA ŽUPANIJA	802	35	0	3864	4701	83	68	29	180	
ŠIBENIK	802	35	0	3864	4701	83	68	29	180	
VUKOVARSKO-SRIJEMSKA ŽUPANIJA	262	606	105	6113	7086	11	58	12	81	
VINKOVCI	17	462	43	3356	3878	0	25	0	25	
ŽUPANJA	245	144	62	2757	3208	11	33	12	56	
SPLITSKO-DALMATINSKA ŽUPANIJA	2333	1614	1999	20827	26773	418	505	244	1167	
HVAR	71	55	100	1302	1528	7	1	0	8	
IMOTSKI	83	144	356	1753	2336	32	25	9	66	
KAŠTELA	162	204	263	907	1536	76	128	56	260	
KOMIŽA	16	5	0	27	48	0	0	0	0	
MAKARSKA	304	39	11	2129	2483	48	71	17	136	
OMIŠ	235	32	6	1881	2154	39	49	27	115	
SINJ	252	109	35	3632	4028	24	53	20	97	
SOLIN	26	74	9	19	128	1	0	0	1	
SPLIT	823	852	1163	5578	8416	125	114	80	319	
SUPETAR	171	4	0	1287	1462	28	21	5	54	
TROGIR	96	57	53	1461	1667	33	32	28	93	
VIS	23	4	3	20	50	0	0	0	0	
VRGORAC	71	35	0	831	937	5	11	2	18	
ISTARSKA ŽUPANIJA	1149	376	142	8945	10612	277	201	133	611	
BUZET	43	3	0	298	344	10	3	2	15	
KANFANAR	4	4	2	40	50	1	3	1	5	
LABIN	165	75	7	1553	1800	69	69	58	196	
PAZIN	235	23	1	1559	1818	15	11	19	45	
POREČ	173	110	88	1127	1498	49	35	5	89	
PULA	381	93	32	2995	3501	110	58	30	198	
ROVINJ	87	55	10	470	622	18	21	11	50	
UMAG	61	13	2	903	979	5	1	7	13	
DUBROVAČKO-NERETVANSKA ŽUPANIJA	1288	168	52	8646	10154	263	251	148	662	
DUBROVNIK	883	27	2	3299	4211	33	69	75	177	
KORČULA	116	0	0	1934	2050	17	20	18	55	
METKOVIĆ	178	114	47	2996	3335	143	153	52	348	
PLOČE	35	16	2	108	161	20	4	3	27	
VELA LUKA	76	11	1	309	397	50	5	0	55	
MEĐIMURSKA ŽUPANIJA	1134	593	612	7072	9411	138	154	174	466	
ČAKOVEC	1134	593	612	7072	9411	138	154	174	466	

Tablica - Table 3. Posjeti zbog planiranja obitelji i prepisana kontracepcijska sredstva u djelatnosti ZDRAVSTVENE ZAŠTITE ŽENA po županijama Hrvatske u 1996. godini - The number of attendances for family planning and contraceptives prescribed in Women's Health Service by county, Croatia 1996

ŽUPANIJA	POSJETI ZBOG PLANIRANJA OBITELJI /DOB ŽENA - GODINA/							PREPISANA KONTRACENCIJSKA SREDSTVA					
	<16	16-19	20-29	30-39	40-49	50 i v.	Posjeti ukupno	od toga prvi	Oralna	Intra- uterina	Dija- frag.	Druga lokalna	Drugi oblici
County	No. visits for family planning /woman's age - years/							Contraceptives prescribed					
	<16	16-19	20-29	30-39	40-49	50 and over	Visits total	First	Oral	Intra- uterine	Dia- fragm	Other local	Other
HRVATSKA	615	9041	35170	24367	9423	1058	79674	24019	52890	14173	506	3701	5170
GRAD ZAGREB	250	2085	10616	4867	1541	49	19408	6959	16522	2509	143	1396	1567
ZAGREBAČKA	75	1630	4781	4166	2402	26	13080	3294	5724	1512	55	343	1489
KRAPINSKO-ZAGORSKA	2	314	949	434	119	0	1818	763	1854	145	1	0	712
SISAČKO-MOSLAVAČKA	6	473	1102	872	174	1	2628	713	1212	446	5	100	60
KARLOVAČKA	24	443	2207	2427	1077	645	6823	1302	1882	1393	14	46	44
VARAŽDINSKA	98	671	2127	1317	142	6	4361	1382	2613	409	12	80	16
KOPRIVNIČKO-KRIŽEVAČKA	53	276	843	751	251	0	2174	964	1223	253	0	0	0
BJELOVARSKO-BILOGORSKA	17	72	393	367	181	0	1030	61	963	352	0	60	15
PRIMORSKO-GORANSKA	14	668	2581	2298	929	58	6548	2253	2960	1616	118	777	462
LIČKO-SENJSKA	0	8	33	16	0	0	57	21	321	74	0	0	0
VIROVITIČKO-PODRAVSKA	3	365	748	729	124	0	1969	631	1787	261	35	3	22
POŽEŠKO-SLAVONSKA	3	11	82	74	17	2	189	45	514	368	10	495	392
BRODSKO-POSAVSKA	7	198	1758	204	127	0	2294	481	2299	1272	72	83	0
ZADARSKA	0	29	419	357	129	0	934	386	1125	251	0	96	166
OSJEČKO-BARANJSKA	1	328	888	787	165	2	2171	941	3606	760	0	29	7
ŠIBENSKO-KNINSKA	0	0	0	0	0	0	0	0	112	52	0	0	0
VUKOVARSKO-SRIJEMSKA	1	21	149	61	0	0	232	190	394	195	0	0	0
SPLITSKO-DALMATINSKA	12	297	1865	1454	613	222	4463	1676	1105	400	3	0	10
ISTARSKA	16	475	1333	1309	919	40	4092	931	2031	881	38	63	118
DUBROVAČKO-NERETVANSKA	24	368	1153	814	189	0	2548	353	1336	256	0	126	77
MEDIMURSKA	9	309	1143	1063	324	7	2855	673	3307	768	0	4	13

Tablica - Table 4. Preventivni pregledi u djelatnosti ZDRAVSTVENE ZAŠTITE ŽENA po županijama i općinama Hrvatske u 1996. godini - Preventive examinations in Women's Health Service by county and community, Croatia 1996

Županija - grad - općina	PREGLEDI			Pregled dojki		PAPA-test	
	Sistematski	Kontrolni	Ciljani	Broj	od toga	Broj	od toga
	<i>Examinations</i>			<i>Breast examinations</i>		<i>PAP-test</i>	
<i>County, town and community</i>	<i>General</i>	<i>Control</i>	<i>Targetted</i>	<i>No.</i>	<i>Pathological</i>	<i>No.</i>	<i>Pathological</i>
HRVATSKA	139027	76702	40905	90277	5288	261898	20437
GRAD ZAGREB	45377	32752	12662	23791	1385	60040	5323
GRAD ZAGREB	45377	32752	12662	23791	1385	60040	5323
ZAGREBAČKA ŽUPANIJA	13883	7071	682	8223	511	21651	1593
DUGO SELO	1512	510	0	5	2	2662	25
IVANIĆ-GRAD	0	0	0	0	0	2854	237
JASTREBARSKO	0	0	0	0	0	1127	63
SAMOBOR	7253	112	0	80	10	4389	148
SVETI IVAN ZELINA	0	0	0	0	0	720	1
VRBOVEC	0	0	0	100	5	832	163
VELIKA GORICA	0	0	0	2830	292	3335	387
ZAPREŠIĆ	5118	6449	682	5208	202	5732	569
KRAPINSKO-ZAGORSKA ŽUPANIJA	128	0	0	58	7	6191	517
DONJA STUBICA	0	0	0	42	7	1560	159
KLANJEC	0	0	0	16	0	224	92
KRAPINA	0	0	0	0	0	781	40
PREGRADA	0	0	0	0	0	320	36
ZABOK	0	0	0	0	0	2386	159
ZLATAR	128	0	0	0	0	920	31
SISAČKO-MOSLAVAČKA ŽUPANIJA	7735	398	7	2493	129	12265	521
KUTINA	924	398	7	937	62	4423	178
NOVSKA	2815	0	0	1327	2	1418	65
PETRINJA	0	0	0	0	0	690	20
POPOVAČA	0	0	0	229	65	940	127
SISAK	3996	0	0	0	0	4794	131
KARLOVAČKA ŽUPANIJA	3486	3787	525	2811	145	7752	702
DUGA RESA	447	110	0	480	26	1215	114
KARLOVAC	1835	1187	525	2110	72	4715	220
OGULIN	1204	2490	0	221	47	1332	368
OZALJ	0	0	0	0	0	490	0
SLUNJ	0	0	0	0	0	0	0
VARAŽDINSKA ŽUPANIJA	10437	4085	302	1966	88	5942	154
IVANEC	0	0	0	0	0	1563	15
LUDBREG	449	149	9	420	8	426	23
NOVI MAROF	309	76	34	76	0	309	4
VARAŽDIN	9679	3860	259	1470	80	3644	112
KOPRIVNIČKO-KRIŽEVAČKA ŽUPANIJA	49	0	0	79	0	5811	472
ĐURĐEVAC	0	0	0	35	0	902	26
KOPRIVNICA	49	0	0	44	0	3810	394
KRIŽEVCI	0	0	0	0	0	1099	52
BJELOVARSKO-BILOGORSKA ŽUPANIJA	159	0	7688	179	51	7509	454
BJELOVAR	0	0	4890	111	16	4779	258
ČAZMA	159	0	425	3	0	422	39
DARUVAR	0	0	1642	0	0	1642	107
GAREŠNICA	0	0	481	65	35	416	25
GRUBIŠNO POLJE	0	0	250	0	0	250	25
PRIMORSKO-GORANSKA ŽUPANIJA	20286	12000	3935	20422	518	25522	754
CRES	165	181	0	0	0	151	0
CRIKVENICA	211	103	0	235	22	1160	67
DELNICE	725	0	0	118	44	1359	45
KRK	0	0	0	941	148	1085	51
MALI LOŠINJ	0	1834	186	212	41	1299	268
OPATIJA	3852	42	791	4370	48	4096	53
RAB	920	0	0	38	0	1520	8
RIJEKA	14119	9840	2958	14508	215	14657	262
VRBOVSKO	294	0	0	0	0	195	0
LIČKO-SENJSKA ŽUPANIJA	781	5	250	80	2	2264	101
GOSPIĆ	781	0	250	0	0	606	47
OTOČAC	0	0	0	52	2	1390	54
SENJ	0	5	0	28	0	268	0

Tablica - Table 4. nastavak - continuation 1
Preventivni pregledi u djelatnosti ZDRAVSTVENE ZAŠTITE ŽENA po županijama i
općinama Hrvatske u 1996. godini - Preventive examinations in Women's Health Service by
county and community, Croatia 1996

Županija - grad - općina	PREGLEDI			Pregled dojki		PAPA-test	
	Sistematski	Kontrolni	Ciljani	Broj	od toga	Broj	od toga
	<i>Examinations</i>			<i>Breast examinations</i>		<i>PAP-test</i>	
<i>County, town and community</i>	<i>General</i>	<i>Control</i>	<i>Targetted</i>	<i>No.</i>	<i>Pathological</i>	<i>No.</i>	<i>Pathological</i>
VIROVITIČKO-PODRAVSKA ŽUPANIJA	431	7	0	609	8	2601	82
ORAHOVICA	32	7	0	0	0	449	11
SLATINA	0	0	0	0	0	719	15
VIROVITICA	399	0	0	609	8	1433	56
POŽEŠKO-SLAVONSKA ŽUPANIJA	200	0	0	40	0	5034	99
PAKRAC	0	0	0	40	0	1356	43
POŽEGA	200	0	0	0	0	3678	56
BRODSKO-POSAVSKA ŽUPANIJA	648	0	0	422	0	10337	531
NOVA GRADIŠKA	0	0	0	422	0	3075	36
SLAVONSKI BROD	648	0	0	0	0	7262	495
ZADARSKA ŽUPANIJA	5737	7368	1509	1168	9	6638	272
BENKOVAC	108	10	0	90	1	91	0
BIOGRAD NA MORU	944	212	0	974	7	900	36
PAG	0	0	448	0	0	192	4
ZADAR	4685	7146	1061	104	1	5455	232
OSJEČKO-BARANJSKA ŽUPANIJA	1666	1661	0	448	48	18848	3962
DONJI MIHOLJAC	1666	1661	0	57	13	1134	58
ĐAKOVO	0	0	0	0	0	0	0
NAŠICE	0	0	0	313	35	1181	82
OSIJEK	0	0	0	78	0	15560	3803
VALPOVO	0	0	0	0	0	973	19
ŠIBENSKO-KNINSKA ŽUPANIJA	0	0	0	0	0	5392	301
ŠIBENIK	0	0	0	0	0	5392	301
VUKOVARSKO-SRIJEMSKA ŽUPANIJA	0	0	0	0	0	6709	65
VINKOVCI	0	0	0	0	0	3762	27
ŽUPANJA	0	0	0	0	0	2947	38
SPLITSKO-DALMATINSKA ŽUPANIJA	3796	1849	123	15775	358	18926	1730
HVAR	0	0	0	0	0	585	3
IMOTSKI	200	50	0	83	23	578	51
KAŠTELA	0	0	0	2155	9	2341	162
KOMIŽA	0	0	0	0	0	230	26
MAKARSKA	0	0	0	22	2	431	11
OMIŠ	0	0	7	0	0	1079	10
SINJ	0	0	0	0	0	1833	77
SOLIN	213	0	0	211	1	213	17
SPLIT	1855	163	116	11064	240	9577	1111
SUPETAR	0	0	0	0	0	667	48
TROGIR	1179	222	0	747	33	859	95
VIS	0	0	0	0	0	293	43
VRGORAC	349	1414	0	1493	50	240	76
ISTARSKA ŽUPANIJA	10608	3557	5750	7040	92	13005	1901
BUZET	0	0	374	0	0	374	3
KANFANAR	281	57	48	287	6	281	62
LABIN	2048	0	365	2261	18	2149	524
PAZIN	2290	1120	1986	92	1	1894	2
POREČ	1953	1720	2230	256	15	1974	128
PULA	1285	277	115	1210	28	3595	784
ROVINJ	1686	336	621	1871	10	1676	392
UMAG	1065	47	11	1063	14	1062	6
DUBROVAČKO-NERETVANSKA ŽUPANIJA	1647	136	6915	4267	1918	9828	422
DUBROVNIK	5	0	0	0	0	6981	349
KORČULA	1215	0	4921	3706	1901	1215	23
METKOVIĆ	0	0	1015	362	3	653	1
PLOČE	0	0	780	0	0	780	34
VELA LUKA	427	136	199	199	14	199	15
MEĐIMURSKA ŽUPANIJA	11973	2026	557	406	19	9633	481
ČAKOVEC	11973	2026	557	406	19	9633	481

Tablica - Table 5. Utvrđene bolesti ili stanja u djelatnosti ZDRAVSTVENE ZAŠTITE ŽENA u Hrvatskoj u 1996. godini - Diseases and conditions diagnosed by Women's Health Service, Croatia 1996

	Bolesti i stanja MKB 10 <i>Diseases and conditions ICD 10</i>	Šifra <i>Code</i>	Ukupno <i>Total</i>
1	Tuberkuloza genitourinarnog sustava - <i>Tuberculosis of genitourinary system</i>	A18.1	12
2	Sifilis - <i>Syphilis</i>	A50-A53	3
3	Gonokokna infekcija - <i>Gonococcal infection</i>	A54	17
4	Trihomonijaza - <i>Trichomoniasis</i>	A59	21706
5	Anogenitalni herpes (herpes simpleks) - <i>Anogenital herpesviral (herpes simplex) infections</i>	A60	424
6	Spolno prenosive klamidijske bolesti - <i>Sexually transmitted chlamydial diseases</i>	A55-A56	3210
7	Ostale bolesti koje se prenose spolnim putem - <i>Other sexually transmitted diseases</i>	A57-A58 A63-A64	1822
8	Bolest uzrokovana humanim imunodeficijencijskim virusom (HIV) - <i>Human immunodeficiency virus (HIV) disease</i>	B20-B24	1
9	Kandidijaza - <i>Candidiasis</i>	B37	35683
10	Ostale mikoze - <i>Other mycosis</i>	B48-B49	1598
11	Ušljivost (pedikuloza) - <i>Pediculosis</i>	B85	44
1.	Međuzbroj za A00-B99 - A00-B99 total		64520
12	Zloćudna novotvorina dojke - <i>Malignant neoplasm of breast</i>	C50	154
13	Zloćudna novotvorina stidnice i rodnice - <i>Malignant neoplasm of vulva and vagina</i>	C51-C52	95
14	Zloćudna novotvorina vrata maternice (cerviksa) - <i>Malignant neoplasm of cervix uteri</i>	C53	795
15	Zloćudna novotvorina tijela maternice - <i>Malignant neoplasm of corpus uteri</i>	C54	542
16	Zloćudna novotvorina maternice, nespecificirani dio - <i>Malignant neoplasm of uterus, part unspecified</i>	C55	55
17	Zloćudna novotvorina jajnika (ovarija) - <i>Malignant neoplasm of ovary</i>	C56	304
18	Zloćudna novotvorina ostalih i nespecificiranih ženskih spolnih organa - <i>Malignant neoplasm of other and unspecified female genital organs</i>	C57	27
19	Zloćudna novotvorina posteljice - <i>Malignant neoplasm of placenta</i>	C58	10
20	Karcinom in situ dojke - <i>Carcinoma in situ of breast</i>	D05	48
21	Karcinom in situ vrata maternice (cerviksa uterusa) - <i>Carcinoma in situ of cervix uteri</i>	D09	708
22	Karcinom in situ ostalih i nespecificiranih spolnih organa - <i>Carcinoma in situ of other and unspecified genital organs</i>	D07	103
23	Dobročudna novotvorina dojke - <i>Benign neoplasm of breast</i>	D24	1433
24	Leiomiom maternice - <i>Leiomyoma of uterus</i>	D25	8655
25	Ostale dobroćudne novotvorine maternice - <i>Other benign neoplasm of uteri</i>	D26	2348
26	Dobročudna novotvorina jajnika (ovarija) - <i>Benign neoplasm of ovary</i>	D27	5310
27	Dobročudna novotvorina ostalih i nespecificiranih ženskih spolnih organa - <i>Benign neoplasm of other and unspecified female genital organs</i>	D28	480
28	Dobročudna novotvorina mokraćnih organa - <i>Benign neoplasm of urinary organs</i>	D30	59
29	Novotvorina ženskih spolnih organa nesigurne ili nepoznate prirode - <i>Neoplasm of uncertain and unknown behavior of female genital organs</i>	D39	108
30	Novotvorina mokraćnih organa nesigurne i nepoznate prirode - <i>Neoplasm of uncertain and unknown behavior of urinary organs</i>	D41	10
2.	Međuzbroj za C00-D48- C00-D48 total		21244
31	Anemija zbog manjka željeza - <i>Iron deficiency anaemia</i>	D50	3340
32	Druge bolesti krvi i krvotvornog sustava te određene bolesti imunološkog sustava - <i>Other diseases of the blood and blood-forming organs and certain diseases of immune system</i>		111
3.	Međuzbroj za D50-D89 - D50-D89 total		3451
33	Poremećaj funkcije jajnika - <i>Ovarian dysfunction</i>	E28	7708
34	Poremećaji puberteta, nesvrstani drugamo - <i>Disorders of puberty not elsewhere classified</i>	E30	195
35	Druge endokrine bolesti, bolesti prehrane i bolesti metabolizma - <i>Other endocrine, nutritional and metabolic diseases</i>		107
4.	Međuzbroj za E00-E90 - E00-E90 total		8010
36	Bolesti kože i potkožnog tkiva - <i>Diseases of skin and subcutaneous tissue</i>	L00-L99	575
12.	Međuzbroj za L00-L99 - L00-L99 total		575
37	Upala mokraćnog mjehura (cistitis) - <i>Cystitis</i>	N30	12120
38	Neuromuskularna disfunkcija mokraćnoga mjehura, nesvrstana drugamo - <i>Neuromuscular dysfunction of bladder, not elsewhere classified</i>	N31	452
39	Drugi poremećaji mokraćnoga mjehura - <i>Other disorders of bladder</i>	N32	658

Tablica - Table 5. - nastavak - continuation 1.
Utvrđene bolesti ili stanja u djelatnosti ZDRAVSTVENE ZAŠTITE ŽENA u Hrvatskoj u 1996.
godini - Diseases and conditions diagnosed by Women's Health Care Service, Croatia 1996

	Bolesti i stanja MKB 10 <i>Diseases and conditions ICD 10</i>	Šifra <i>Code</i>	Ukupno <i>Total</i>
40	Uretritis i uretralni sindrom - <i>Urethritis and urethral syndrome</i>	N34	701
41	Striktura (suženje) uretre - <i>Urethral stricture</i>	N35	25
42	Drugi poremećaji uretre - <i>Other disorders of urethra</i>	N36	47
43	Drugi poremećaji urinarnog sustava - <i>Other disorders of urinary system</i>	N39	1006
44	Benigna (dobročudna) displazija dojki - <i>Benign mammary dysplasia</i>	N60	3881
45	Upalni poremećaji dojki - <i>Inflammatory disorders of breast</i>	N61	920
46	Hipertrofija dojki - <i>Hypertrophy of breast</i>	N62	150
47	Nespecificirana kvrga u dojka - <i>Unspecified lump in breast</i>	N63	1078
48	Drugi poremećaji dojki - <i>Other disorders of breast</i>	N64	1637
49	Salpingitis i ooforitis - <i>Salpingitis and oophoritis</i>	N70	12049
50	Upala maternice, osim vrata (cerviksa) - <i>Inflammatory disease of uterus, except cervix</i>	N71	4484
51	Upala vrata maternice - <i>Inflammatory disease of cervix uteri</i>	N72	14758
52	Druge zdjelične upale u žena - <i>Other female pelvic inflammatory diseases</i>	N73	1715
53	Bolesti Bartholinove žlijezde - <i>Diseases of Bartholin's gland</i>	N75	1712
54	Druge upalne bolesti ženskih zdjeličnih organa - <i>Other female pelvic organs inflammatory diseases</i>		48037
55	Endometrioza - <i>Endometriosis</i>	N80	2059
56	Prolaps ženskih genitala - <i>Female genital prolapse</i>	N81	4643
57	Fistule koje zahvaćaju ženski spolni sustav - <i>Fistulae involving female genital tract</i>	N82	606
58	Neupalni poremećaji ovarija, jajovoda i širokog ligamenta - <i>Noninflammatory disorders of ovary, fallopian tube and broad ligament</i>	N83	3757
59	Polip ženskoga spolnog sustava - <i>Polyp of female genital tract</i>	N84	3675
60	Drugi neupalni poremećaji maternice, izuzevši vrat - <i>Other noninflammatory disorders of uterus, except cervix</i>	N85	2255
61	Erozija i ektopija vrata maternice - <i>Erosion and ectropion of cervix uteri</i>	N86	15831
62	Displazija vrata maternice - <i>Dysplasia of cervix uteri</i>	N87	7536
63	Drugi neupalni poremećaji vrata maternice - <i>Other noninflammatory disorders of cervix uteri</i>	N88	1496
64	Drugi neupalni poremećaji rodnice, stidnice i međice - <i>Other noninflammatory disorders of vagina, vulva and perineum</i>	N89-N90	3862
65	Poremećaji menstruacije - <i>Disorders of menstrual cycle</i>	N91-N92	55073
66	Drugo nenormalno maternično i vaginalno krvarenje - <i>Other abnormal uterine and vaginal bleeding</i>	N93	6782
67	Bol i druga stanja povezana sa ženskim spolnim organima i menstrualnim ciklusom - <i>Pain and other conditions associated with female genital organs and menstrual cycle</i>	N94	14998
68	Menopauzalni i drugi perimenopauzalni poremećaji - <i>Menopausal and other perimenopausal disorders</i>	N95	46104
69	Žena s habitualnim pobačajima - <i>Habitual aborter</i>	N96	536
70	Ženska neplodnost - <i>Female infertility</i>	N97	6265
71	Komplikacije povezane s umjetnom oplodnjom - <i>Complications associated with artificial fertilization</i>	N98	363
72	Poremećaji genitourinarnog sustava nakon postupaka (operacija) nesvrstani drugamo - <i>Postprocedural disorders of genitourinary system, not elsewhere classified</i>	N99	628
14.	Međuzbroj za N00-N99 - N00-N99 total		281899
73	Izvanmaternična trudnoća - <i>Ectopic pregnancy</i>	O00	443
74	Mola hydatidosa i ostali abnormalni produkti začeća - <i>Hydatidiform mole and other abnormal products of conception</i>	O01-O02	762
75	Spontani pobačaj - <i>Spontaneous abortion</i>	O03	1834
76	Legalno inducirani (medicinski) pobačaj - <i>Medical abortion</i>	O04	2946
77	Ostali i nespecificirani pobačaj - <i>Other and unspecified abortion</i>	O05-O06	320
78	Neuspjeh pokušaja pobačaja - <i>Failed attempted abortion</i>	O07	21
79	Komplikacije nakon pobačaja i izvanmaternične i molarne trudnoće - <i>Complications following abortion and ectopic and molar pregnancy</i>	O008	331

Tablica - Table 5. - nastavak - continuation 2.
Utvrđene bolesti ili stanja u djelatnosti ZDRAVSTVENE ZAŠTITE ŽENA u Hrvatskoj u 1996.
godini - Diseases and conditions diagnosed by Women's Health Service, Croatia 1996

	Bolesti i stanja MKB 10 <i>Diseases and conditions ICD 10</i>	Šifra <i>Code</i>	Ukupno <i>Total</i>
80	Hipertenzija koja je i prije postojala, kao komplikacija trudnoće, porođaja i babinja - <i>Pre-existing hypertension complicating pregnancy, childbirth and the puerperium</i>	O10-O11	884
81	Edemi u trudnoći (uzrokovani trudnoćom) i proteinurija bez hipertenzije - <i>Gestational (pregnancy-induced) oedema and proteinuria without hypertension</i>	O12	1628
82	Hipertenzija u trudnoći (uzrokovana trudnoćom) - <i>Gestational (pregnancy - induced) hypertension</i>	O13-O14	1967
83	Eklampsija- <i>Eclampsia</i>	O15	40
84	Hipertenzija u majke, nespecificirana - <i>Unspecified maternal hypertension</i>	O16	296
85	Krvarenje u ranoj trudnoći - <i>Haemorrhage in early pregnancy</i>	O20	7719
86	Prekomjerno povraćanje u trudnoći (hyperemesis gravidarum) - <i>Excessive vomiting in pregnancy</i>	O21	4166
87	Bolesti vena kao komplikacije trudnoće - <i>Venous complications in pregnancy</i>	O22	1007
88	Infekcije mokraćnog i spolnog sustava u trudnoći - <i>Infections of genitourinary tract in pregnancy</i>	O23	5193
89	Dijabetes melitus (šećerna bolest) u trudnoći - <i>Diabetes mellitus in pregnancy</i>	O24	268
90	Ostale bolesti i komplikacije u trudnoći - <i>Other diseases and complications in pregnancy</i>	O25-O29	3334
91	Višeplodna trudnoća - <i>Multiple gestation</i>	O30	502
92	Komplikacije specifične za višeplodnu trudnoću - <i>Complications specific to multiple gestation</i>	O31	90
93	Zbrinjavanje majke zbog utvrđenog ili suspektanog nepravilnog stava fetusa - <i>Maternal care for known or suspected malpresentation of fetus</i>	O32	223
94	Zbrinjavanje majke zbog poznate ili suspektne disproporcije - <i>Maternal care for known or suspected disproportion</i>	O33	128
95	Zbrinjavanje majke zbog poznate ili suspektne abnormalnosti zdjelčnih organa - <i>Maternal care for known or suspected abnormality of pelvic organs</i>	O34	951
96	Zbrinjavanje majke zbog poznate ili suspektne abnormalnosti i oštećenja fetusa - <i>Maternal care for known or suspected fetal abnormality and damage</i>	O35	116
97	Zbrinjavanje majke zbog drugih poznatih ili suspektnih problema fetusa - <i>Maternal care for other known or suspected fetal problems</i>	O36	195
98	Poremećaji amniotske tekućine, ovojnice i posteljice - <i>Disorders of amniotic fluid, membranes and placenta</i>	O40-O43	170
99	Placenta praevia - <i>Placenta praevia</i>	O44	139
100	Prijevremeno odljuštenje posteljice (abruptio placentae) - <i>Premature separation of placenta (abruptio placentae)</i>	O45	43
101	Krvarenje prije porođaja nesvrstano drugamo - <i>Antepartum haemorrhage, not elsewhere classified</i>	O46	203
102	Lažni trudovi - <i>False labour</i>	O47	1948
103	Produžena trudnoća - <i>Prolonged pregnancy</i>	O48	1596
104	Komplikacije porođaja i rađanja - <i>Complications of labour and delivery</i>	O60-O75	950
105	Jednoplodni spontani porođaj - <i>Single spontaneous delivery</i>	O80	5958
106	Višeplodni porođaj - <i>Multiple delivery</i>	O84	65
107	Sepsa u babinjama (puerperalna sepsa) - <i>Puerperal sepsis</i>	O85	14
108	Druge infekcije u babinjama - <i>Other puerperal infections</i>	O86	242
109	Bolesti vena kao komplikacije babinja - <i>Venous complications in the puerperium</i>	O87	53
110	Porodnička embolija - <i>Obstetric embolism</i>	O88	3
111	Komplikacije zbog anestezije u babinjama - <i>Complications of anaesthesia during the puerperium</i>	O89	4
112	Komplikacije u babinjama nesvrstane drugamo - <i>Complications of the puerperium, not elsewhere classified</i>	O90	166
113	Infekcije dojke i drugi poremećaji dojke i laktacije povezani s trudnoćom i porođajem - <i>Infections of breast and other disorders of breast and lactation associated with pregnancy and childbirth</i>	O91-O92	614
114	Porodnička smrt nespecificirana uzroka - <i>Obstetric death of unspecified cause</i>	O95	6
115	Smrt zbog bilo kojeg porodničkog uzroka koja je nastupila više od 42 dana, ali manje od jedne godine nakon porođaja - <i>Death from any obstetric cause occurring more than 42 days, but less than one year after delivery</i>	O96	1

Tablica - Table 5. - nastavak - continuation 3.
Utvrđene bolesti ili stanja u djelatnosti ZDRAVSTVENE ZAŠTITE ŽENA u Hrvatskoj u 1996.
godini - Diseases and conditions diagnosed by Women's Health Care Service, Croatia 1996

Bolesti i stanja MKB 10 <i>Diseases and conditions ICD 10</i>	Šifra <i>Code</i>	Ukupno <i>Total</i>
116 Smrt zbog posljedica izravna porodničkog uzroka - <i>Death from sequelae of direct obstetric causes</i>	O97	1
117 Infektivne i parazitarne bolesti majke koje su svrstane drugamo, kada kompliciraju trudnoću, porođaj i babinje - <i>Maternal infectious and parasitic diseases classifiable elsewhere but complicating pregnancy, childbirth and the puerperium</i>	O98	32
118 Druge bolesti majke svrstane drugamo, kada kompliciraju trudnoću, porođaj i babinje - <i>Other maternal diseases classifiable elsewhere but complicating pregnancy, childbirth and the puerperium</i>	O99	1049
15. Međuzbroj za O00-O99 - O00-O99 total		48621
119 Strano tijelo u genitourinarnom sustavu - <i>Foreign body in genitourinary tract</i>	T19	27
120 Komplikacije genitourinarnih protetskih naprava, implantata i transplantata - <i>Complications of genitourinary prosthetic devices, implants and grafts</i>	T83	13
121 Druge ozljede, otrovanja i ostale posljedice vanjskih uzroka - <i>Other injuries, poisoning and other effects of external causes</i>		20
19. Međuzbroj za S00-T98- S00-T98 total		60
122 Porodnička i ginekološka sredstva povezana s nepovoljnim događajem - <i>Obstetric and gynaecological devices associated with adverse incidents</i>	Y76	16
20. Međuzbroj za V01-Y98- V01-Y98 total		16
123 Postupci u vezi sa sprečavanjem neželjene trudnoće - <i>Contraceptive management</i>	Z30	42397
124 Postupci u vezi s oplodnjom - <i>Procreative management</i>	Z31	1259
125 Pregledi i testovi na trudnoću - <i>Pregnancy examination and test</i>	Z32	12244
126 Trudnoća, slučajna (neplanirana) - <i>Pregnant state, incidental</i>	Z33	3386
127 Nadzor nad normalnom trudnoćom - <i>Supervision of normal pregnancy</i>	Z34	42380
128 Nadzor nad visokorizičnom trudnoćom - <i>Supervision of high-risk pregnancy</i>	Z35	9076
129 Antenatalni skrining (depistaža) - <i>Antenatal screening</i>	Z36	2931
130 Ishod porođaja - <i>Outcome of delivery</i>	Z37	2306
131 Skrb i pretrage nakon porođaja - <i>Postpartum care and examination</i>	Z39	5628
132 Drugi čimbenici koji utječu na stanje zdravlja i kontakt sa zdravstvenom službom - <i>Other factors influencing health status and contact with health services</i>		56142
21. Međuzbroj za Z00-Z99 - Z00-Z99 total		177749
UKUPNO BOLESTI I STANJA - Diseases and conditions total	A00-Z99	606145

DJELATNOST HITNE MEDICINSKE POMOĆI (HMP) - Emergency Medical Service

Tablica - Table 1 Broj timova, zdravstvenih djelatnika, broj stanovnika za koje se osigurava hitna medicinska pomoć te broj intervencija u djelatnosti HITNE MEDICINSKE POMOĆI po županijama i općinama Hrvatske u 1996. godini - *The number of teams, health workers, number of inhabitants receiving Emergency Medical Service, and the number of procedures delivered in 1996 in Croatia by the Emergency Service by county and community*

Županija - grad - općina	Broj timova		Zdravstveni djelatnici						Vo- zači	Ostali	Stanov- nika za HMP*	Broj intervencija				Broj sanit. prijevoza	
	Puno radno vrijeme	Djel. rad. vrij.	Doktori medi- cine	Spe- cija- listi	VSS	SSS	Dri- vers	Other				Broj vo- zila	Broj u ordi- naciji	u kod kuće	vani		Field
	No. teams	Full timer	Part. timer	Medi- cal doctors	Spe- cia- lists	Jun. coll. ed.											
HRVATSKA	348	5	303	45	41	544	631	106	4478026	549	727854	131680	56735	255426			
GRAD ZAGREB	73	0	68	5	6	107	94	53	950500	58	20751	41898	12657	79905			
GRAD ZAGREB	73	0	68	5	6	107	94	53	950500	58	20751	41898	12657	79905			
ZAGREBAČKA ŽUPANIJA	29	0	26	3	2	37	40	2	278600	36	59880	12849	3563	17563			
DUGO SELO	3	0	3	0	0	2	6	0	21900	4	5981	1125	138	427			
IVANIĆ-GRAD	3	0	3	0	0	6	0	0	28500	1	8335	1460	480	0			
JASTREBARSKO	4	0	4	0	0	4	4	0	34000	6	6522	582	108	445			
SAMOBOR	5	0	4	1	2	5	11	0	52000	6	10624	3645	352	5329			
VRBOVEC	3	0	2	1	0	2	3	0	29000	4	6657	804	84	809			
VELIKA GORICA	6	0	5	1	0	13	11	2	71200	5	8498	3164	421	1238			
ZAPREŠIĆ	5	0	5	0	0	5	5	0	42000	10	13263	2069	1980	9315			
KRAPINSKO-ZAGORSKA ŽUPANIJA	3	0	3	0	0	4	6	0	121378	30	23837	1759	2087	4061			
KLANJEC	0	0	0	0	0	0	0	0	11500	4	3725	0	1402	1086			
KRAPINA	3	0	3	0	0	4	6	0	26382	8	5103	620	149	519			
PREGRADA	0	0	0	0	0	0	0	0	15000	4	1438	113	84	203			
ZABOK	0	0	0	0	0	0	0	0	36901	8	4799	270	113	262			
ZLATAR	0	0	0	0	0	0	0	0	31595	6	8772	756	339	1991			
SISAČKO-MOSLAVAČKA ŽUPANIJA	12	0	5	7	1	28	39	5	143990	37	39285	7334	8164	7344			
KUTINA	5	0	5	0	0	12	11	0	42447	12	12297	799	426	1133			
NOVSKA	0	0	0	0	0	0	7	0	17000	4	4059	265	0	0			
PETRINJA	0	0	0	0	0	5	6	0	0	5	6194	720	64	271			
SISAK	7	0	0	7	1	11	15	5	84543	16	16735	5550	7674	5940			
KARLOVAČKA ŽUPANIJA	10	0	10	0	5	19	26	3	159152	24	21287	4424	4170	8107			
DUGA RESA	0	0	0	0	0	3	5	0	14000	4	3706	903	85	817			
KARLOVAC	8	0	8	0	5	12	15	3	94000	9	8570	2632	3913	6816			
OGULIN	2	0	2	0	0	4	6	0	31118	6	7745	742	102	344			
OZALJ	0	0	0	0	0	0	0	0	15034	3	1010	102	8	7			
SLUNJ	0	0	0	0	0	0	0	0	5000	2	256	45	62	123			
VARAŽDINSKA ŽUPANIJA	6	0	0	6	1	0	26	0	124254	18	12742	2336	5141	9876			
NOVI MAROF	0	0	0	0	0	0	7	0	29254	7	4775	686	411	2790			
VARAŽDIN	6	0	0	6	1	0	19	0	95000	11	7967	1650	4730	7086			
KOPRIVNIČKO-KRIŽEVAČKA ŽUPANIJA	5	0	3	2	1	9	20	0	127500	17	22679	2320	997	4840			
ĐURĐEVAC	0	0	0	0	0	0	5	0	25000	5	5012	92	3	360			
KOPRIVNICA	5	0	3	2	1	9	9	0	62500	8	8758	1354	676	1295			
KRIŽEVCI	0	0	0	0	0	0	6	0	40000	4	8909	874	318	3185			
BJELOVARSKO-BILOGORSKA ŽUPANIJA	5	5	4	1	1	4	32	0	153681	23	31601	3188	1480	3287			
BJELOVAR	5	0	4	1	1	4	11	0	68000	8	10100	1345	1255	1776			
ČAZMA	0	1	0	0	0	0	4	0	12000	3	2500	349	0	320			
DARUVAR	0	1	0	0	0	0	9	0	33064	4	10050	498	21	545			
GAREŠNICA	0	1	0	0	0	0	4	0	21000	4	5682	454	14	381			
GRUBIŠNO POLJE	0	1	0	0	0	0	4	0	15617	4	2941	466	179	265			
IVANSKA	0	1	0	0	0	0	0	0	4000	0	328	76	11	0			
PRIMORSKO-GORANSKA ŽUPANIJA	35	0	31	4	6	46	57	1	331876	50	57306	9622	4645	34332			
CRES	0	0	0	0	0	0	2	0	3200	2	2833	727	5	5			
CRIKVENICA	4	0	4	0	0	4	6	0	20000	8	8041	790	213	893			
ČABAR	0	0	0	0	0	0	2	0	5100	2	163	450	0	399			
DELNICE	4	0	4	0	2	5	4	0	18000	4	8456	790	300	1247			
KRK	4	0	4	0	0	10	5	0	20163	6	6175	595	81	506			
MALI LOŠINJ	0	0	0	0	0	4	4	0	9562	6	6117	365	0	1245			
OPATIJA	4	0	3	1	1	4	7	0	31151	4	8016	1478	297	2185			

Tablica - Table 1

nastavak - continuation 1

Broj timova, zdravstvenih djelatnika, broj stanovnika za koje se osigurava hitna medicinska pomoć te broj intervencija u djelatnosti HITNE MEDICINSKE POMOĆI po županijama i općinama Hrvatske u 1996. godini - The number of teams, health workers, number of inhabitants receiving Emergency Medical Service, and the number of procedures delivered in 1996 in Croatia by the Emergency Service by county and community

Županija - grad - općina	Broj timova		Zdravstveni djelatnici						Vo-zači	Ostali	Stanov- nika za HMP*	Broj intervencija				Broj sanit. prijevoza
	Puno radno vrijeme	Djel. rad. vrijeme	Doktori medicine	Spe- cija- liste	VSS	SSS	Vo-	Ostali				Broj vo- zila	u ordi- naciji	kuće	vani	
	<i>No. teams</i>	<i>Health workers</i>						<i>No procedures</i>								
<i>County, town and community</i>	<i>Full timer</i>	<i>Part. timer</i>	<i>Medi- cal doctors</i>	<i>Spe- cia- lists</i>	<i>Jun. coll. ed.</i>	<i>High sch. ed.</i>	<i>Dri- vers</i>	<i>Other</i>	<i>Inhabit. per MES*</i>	<i>No. ambulance</i>	<i>Clinic</i>	<i>Home</i>	<i>Field</i>	<i>Unsp. ambul. runs</i>		
RAB	0	0	0	0	0	0	4	0	9700	5	1959	119	45	192		
RIJEKA	19	0	16	3	3	19	23	1	215000	13	15546	4308	3704	27660		
LIČKO-SENJSKA ŽUPANIJA	4	0	4	0	0	4	10	0	29620	12	8860	1541	257	840		
BRINJE	0	0	0	0	0	0	2	0	5000	2	729	162	36	105		
OTOČAC	0	0	0	0	0	0	4	0	15500	4	2479	80	24	210		
SENJ	4	0	4	0	0	4	4	0	9120	6	5652	1299	197	525		
VIROVITIČKO-PODRAVSKA ŽUPANIJA	5	0	5	0	0	8	23	3	105300	21	24543	3143	418	5717		
ORAHOVICA	0	0	0	0	0	0	3	0	16300	4	3437	159	3	1884		
PITOMAČA	0	0	0	0	0	0	2	0	11000	2	2980	943	45	310		
SLATINA	1	0	1	0	0	0	8	0	30000	8	5355	533	101	329		
SUHOPOLJE	0	0	0	0	0	0	2	0	9000	2	297	163	17	1125		
VIROVITICA	4	0	4	0	0	8	8	3	39000	5	12474	1345	252	2069		
POŽEŠKO-SLAVONSKA ŽUPANIJA	6	0	4	2	0	10	5	0	84000	10	26783	422	1057	3233		
PAKRAC	0	0	0	0	0	0	0	0	21000	5	4277	231	1	990		
POŽEGA	6	0	4	2	0	10	5	0	63000	5	22506	191	1056	2243		
BRODSKO-POSAVSKA ŽUPANIJA	12	0	9	3	3	28	12	1	159016	7	35834	4729	720	2037		
NOVA GRADIŠKA	3	0	3	0	0	12	4	0	26016	1	9447	1011	277	32		
SLAVONSKI BROD	9	0	6	3	3	16	8	1	133000	6	26387	3718	443	2005		
ZADARSKA ŽUPANIJA	9	0	9	0	0	20	22	2	150500	36	28286	3683	2718	4826		
BENKOVAC	0	0	0	0	0	0	0	0	10000	3	3826	730	68	266		
PAG	0	0	0	0	0	0	3	0	10500	3	468	164	67	261		
ZADAR	9	0	9	0	0	20	19	2	130000	30	23992	2789	2583	4299		
OSJEČKO-BARANJSKA ŽUPANIJA	27	0	24	3	1	45	38	16	346853	33	53712	8771	3087	28186		
DONJI MIHOLJAC	0	0	0	0	0	2	4	0	21879	4	7054	488	72	2646		
ĐAKOVO	5	0	5	0	0	10	5	0	58502	5	18133	484	157	1090		
NAŠICE	4	0	3	1	0	6	5	0	40829	2	9397	525	76	88		
OSIJEK	13	0	12	1	1	22	19	16	185000	20	6676	5330	2663	23909		
VALPOVO	5	0	4	1	0	5	5	0	40643	2	12452	1944	119	453		
ŠIBENSKO-KNINSKA ŽUPANIJA	8	0	7	1	1	13	8	0	100000	3	12202	1594	276	1870		
ŠIBENIK	8	0	7	1	1	13	8	0	100000	3	12202	1594	276	1870		
VUKOVARSKO-SRIJEMSKA ŽUPANIJA	8	0	8	0	0	17	9	0	136000	5	13793	3113	438	915		
VINKOVCI	4	0	4	0	0	9	4	0	86000	1	0	1858	438	735		
ŽUPANJA	4	0	4	0	0	8	5	0	50000	4	13793	1255	0	180		
SPLITSKO-DALMATINSKA ŽUPANIJA	44	0	41	3	5	61	62	14	503676	45	95956	6665	2110	22281		
IMOTSKI	5	0	5	0	0	8	8	0	40000	4	17212	29	70	474		
KAŠTELA	4	0	4	0	1	7	6	0	35668	1	7256	1241	120	3074		
MAKARSKA	2	0	2	0	0	2	0	0	24432	4	4011	525	33	826		
OMIŠ	3	0	3	0	0	3	4	0	26000	5	1395	166	31	58		
SINJ	5	0	4	1	0	5	5	0	60318	3	9525	406	158	1090		
SOLIN	4	0	4	0	0	8	6	0	30802	1	4288	566	9	1801		
SPLIT	16	0	14	2	4	14	21	14	227456	16	25324	2607	1271	13268		
STARI GRAD	1	0	1	0	0	1	1	0	7000	1	476	236	14	0		
SUPETAR	1	0	1	0	0	4	3	0	7500	3	3369	73	69	177		
TROGIR	2	0	2	0	0	6	4	0	33000	4	14715	777	335	1342		
VRGORAC	1	0	1	0	0	3	4	0	11500	3	8385	39	0	171		
ISTARSKA ŽUPANIJA	28	0	26	2	5	44	54	2	224180	49	74310	6061	1413	7835		
BUZET	0	0	0	0	0	3	4	0	8471	4	1644	118	31	141		
LABIN	5	0	5	0	1	7	9	0	25950	7	14130	1155	164	508		
PAZIN	3	0	3	0	0	4	6	0	20357	4	8637	611	66	521		
POREČ	3	0	3	0	1	7	7	0	27248	4	8938	550	545	855		
PULA	8	0	6	2	3	9	13	2	90000	15	19052	2439	85	4246		
ROVINJ	3	0	3	0	0	5	5	0	25000	4	15589	546	263	1159		
UMAG	6	0	6	0	0	9	10	0	27154	11	6320	642	259	405		

Tablica - Table 1

nastavak -continuation 2

Broj timova, zdravstvenih djelatnika, broj stanovnika za koje se osigurava hitna medicinska pomoć te broj intervencija u djelatnosti HITNE MEDICINSKE POMOĆI po županijama i općinama Hrvatske u 1996. godini - *The number of teams, health workers, number of inhabitants receiving Emergency Medical Service, and the number of procedures delivered in 1996 in Croatia by the Emergency Service by county and community*

Županija - grad - općina	Broj timova		Zdravstveni djelatnici					Vo- Ostali		Stanov- nika za HMP*	Broj vo- zila	Broj intervencija			Broj sanit. prijevoza
	Puno radno vrijeme	Djel. rad. vrijeme	Doktori medicine	Spe- cijalisti	VSS	SSS	zači	Ostali	u ordinaciji			kuće	vani		
	<i>No. teams</i>	<i>Health workers</i>	<i>Medi- cal doctors</i>	<i>Spe- cia- lists</i>	<i>Jun. coll. ed.</i>	<i>High sch. ed.</i>	<i>Dri- vers</i>	<i>Other</i>	<i>No. procedures</i>			<i>Clinic</i>	<i>Home</i>	<i>Field</i>	
DUBROVAČKO-NERETVANSKA															
ŽUPANIJA	11	0	9	2	2	24	32	2	126950	26	40611	4116	691	3263	
DUBROVNIK	6	0	5	1	0	14	12	2	70002	6	15726	1931	303	2329	
KORČULA	1	0	1	0	2	1	5	0	8000	5	7516	703	43	287	
METKOVIĆ	0	0	0	0	0	4	8	0	23408	6	1904	0	0	104	
PLOČE	4	0	3	1	0	5	5	0	15200	4	6333	97	66	207	
VELA LUKA	0	0	0	0	0	0	2	0	10340	5	9132	1385	279	336	
MEĐIMURSKA ŽUPANIJA	8	0	7	1	1	16	16	2	121000	9	23596	2112	646	5108	
ČAKOVEC	8	0	7	1	1	16	16	2	121000	9	23596	2112	646	5108	

* Broj stanovnika za koje se pruža HMP ne uključuje stanovnike za koje je HMP organizirana kao pripravnost

* No. inhabitants excludes inhabitants with MES organized as "doctor readiness and on-duty care"

Pripomena: U općinama bez stalno zaposlenih timova, HMP se provodi kroz dežurstvo i pripravnost doktora, najčešće iz djelatnosti opće medicine.

Note: Emergency Medical Services in the communities without permanently allocated teams are provided in the form of on-duty care and doctor readiness (after working hours) most commonly by the General Medical Service.

Tablica - Table 2. Utvrđene bolesti ili stanja u djelatnosti HITNE MEDICINSKE POMOĆI u Hrvatskoj u 1996. godini - Diseases and conditions diagnosed by the Medical Emergency Service, Croatia 1996

Bolesti i stanja MKB 10 <i>Diseases and conditions ICD 10</i>		Šifra <i>Code</i>	0-6g. <i>0-6yr.</i>	7-19g. <i>7-19yr.</i>	20-64g. <i>20-64yr.65 and over</i>	65 i v. <i>65 and over</i>	Ukupno <i>Total</i>
1	Zarazne bolesti probavnog sustava - <i>Intestinal infectious diseases</i>	A00-A09	3228	2260	5014	1254	11756
2	Tuberkuloza dišnih putova - <i>Respiratory tuberculosis</i>	A15-A16	7	28	267	135	437
3	Tuberkuloza drugih organa - <i>Tuberculosis of other organs</i>	A17-A19	0	10	33	11	54
4	Hripavac (pertussis) - <i>Whooping cough</i>	A37	84	91	22	5	202
5	Šarlah (scarlatina) - <i>Scarlet fever</i>	A38	320	356	230	0	906
6	Druge bakterijske bolesti (osim A37 i A38) - <i>Other bacterial diseases (without A37 and A38)</i>	A20-A49	102	117	594	191	1004
7	Sifilis - <i>Syphilis</i>	A50-A53	0	1	5	2	8
8	Gonokokna infekcija - <i>Gonococcal infection</i>	A54	5	3	39	1	48
9	Varicela, morbilli i rubeola - <i>Varicella, measles and rubella</i>	B01, B05, B06	1185	905	472	0	2562
10	Bolest uzrokovana HIV-om - <i>Human immunodeficiency virus (HIV) disease</i>	B20-B24	0	3	4	0	7
11	Kandidijaza - <i>Candidiasis</i>	B37	217	92	665	111	1085
12	Helmintijaze - <i>Helminthiasis</i>	B65-B83	142	94	130	24	390
13	Ostale zarazne i parazitarne bolesti - <i>Other infectious and parasitic diseases</i>		1412	1287	3070	861	6630
1.	Međuzbroj za A00-B99 - A00-B99 total		6702	5247	10545	2595	25089
14	Zloćudna novotvorina želuca - <i>Malignant neoplasm of stomach</i>	C16	0	2	533	528	1063
15	Zloćudna novotvorina završnog debelog crijeva (rektuma) - <i>Malignant neoplasm of rectum</i>	C20	0	0	452	460	912
16	Zloćudna novotvorina dušnika (traheje), dušnice (bronha) i pluća - <i>Malignant neoplasm of trachea, bronchus and lung</i>	C33-C34	0	2	1493	1119	2614
17	Zloćudni melanom kože - <i>Malignant melanoma of skin</i>	C43	0	0	94	52	146
18	Zloćudna novotvorina dojke - <i>Malignant neoplasm of breast</i>	C50	0	3	631	237	871
19	Zloćudna novotvorina vrata maternice - <i>Malignant neoplasm of cervix uteri</i>	C53	0	0	387	113	500
20	Zloćudne novotvorine limfnoga, hematopoetičnog i srodnog tkiva - <i>Malignant neoplasms of lymphoid, haematopoietic and related tissue</i>	C81-C97	5	4	327	172	508
21	Ostale zloćudne novotvorine - <i>Other malignant neoplasms</i>		7	35	2228	2510	4780
22	Novotvorine in situ i dobroćudne novotvorine nepoznate prirode - <i>In situ neoplasms, benign neoplasms and neoplasms of unknown behavior</i>	D00-D48	24	42	555	281	902
2.	Međuzbroj za C00-D48 - C00-D48 total		36	88	6700	5472	12296
23	Anemije zbog manjka željeza - <i>Iron deficiency anaemia</i>	D50	159	170	652	246	1227
24	Druge bolesti krvi i krvotvornog sustava - <i>Other diseases of blood and blood-forming organs</i>	D51-D77	50	46	373	176	645
25	Neki poremećaji imunološkog sustava - <i>Certain disorders involving the immune mechanism</i>	D80-D89	17	20	92	29	158
3.	Međuzbroj za D50-D89 - D50-D89 total		226	236	1117	451	2030
26	Poremećaji štitnjače - <i>Disorders of thyroid gland</i>	E00-E07	4	10	769	267	1050
27	Dijabetes melitus - <i>Diabetes mellitus</i>	E10-E14	38	146	7482	4680	12346
28	Pretilost - <i>Obesity</i>	E65-E66	0	3	153	73	229
29	Ostale endokrine bolesti, bolesti prehrane i bolesti metabolizma - <i>Other endocrine diseases, nutritional and metabolic diseases</i>		62	93	705	355	1215
4.	Međuzbroj za E00-E90 - E00-E90 total		104	252	9109	5375	14840
30	Demencija - <i>Dementia</i>	F00-F03	0	2	142	511	655
31	Duševni poremećaji i porem. ponašanja uzrokovani uzimanjem alkohola - <i>Mental and behavioural disorders due to use of alcohol</i>	F10	0	701	11139	2374	14214
32	Duševni poremećaji i porem. ponašanja uzrokovani psihoakt. tvarima - <i>Mental and behavioural disorders due to psychoactive substance use</i>	F11-F19	0	74	1224	126	1424
33	Shizofrenija, shizotipni i sumanutni poremećaji - <i>Schizophrenia, schizotypal and delusional disorders</i>	F20-F29	17	142	4634	1009	5802
34	Neuroze i afektivni porem. povezani sa stresom i somatoformni porem. - <i>Neurotic, stress related and somatoform disorders</i>	F40-F48	60	1006	18933	4872	24871
35	Duševna zaostalost - <i>Mental retardation</i>	F70-F79	3	18	129	26	176
36	Ostali duševni poremećaji i poremećaji ponašanja - <i>Other mental and behavioural disorders</i>		27	197	2801	1118	4143
5.	Međuzbroj za F00-F99 - F00-F99 total		107	2140	39002	10036	51285
37	Ekstrapiramidalni i poremećaji kretanja - <i>Extrapyramidal and movement disorders</i>	G20-G26	13	43	118	125	299
38	Epilepsija - <i>Epilepsy</i>	G40-G41	384	913	5144	1070	7511
39	Migrena i ostali sindromi glavobolje - <i>Migraine and other headache syndromes</i>	G43-G44	19	613	7099	1378	9109
40	Cerebralna paraliza i ostali paralitični sindromi - <i>Cerebral palsy and other paralytic syndromes</i>	G80-G83	28	22	477	454	981
41	Ostale bolesti i poremećaji živčanog sustava - <i>Other diseases and disorders of nervous system</i>		84	129	1761	1751	3725
6.	Međuzbroj za G00-G99 - G00-G99 total		528	1720	14599	4778	21625
42	Konjunktivitis - <i>Conjunctivitis</i>	H10	1627	1847	7298	3389	14161
43	Katarakta i druge bolesti leće - <i>Cataract and other diseases of lens</i>	H25-H28	2	6	322	415	745
44	Glaukom - <i>Glaucoma</i>	H40-H42	1	8	235	208	452
45	Strabizam - <i>Strabismus</i>	H49-H50	16	31	38	2	87

Tablica - Table 2. - nastavak - continuation 1.
Utvrđene bolesti ili stanja u djelatnosti HITNE MEDICINSKE POMOĆI u Hrvatskoj u 1996.
godini - Diseases and conditions diagnosed by the Medical Emergency Service, Croatia 1996

	Bolesti i stanja MKB 10 <i>Diseases and conditions ICD 10</i>	Šifra <i>Code</i>	0-6g. <i>0-6yr.</i>	7-19g. <i>7-19yr.</i>	20-64g. <i>20-64yr.65 and over</i>	65 i v.	Ukupno <i>Total</i>
46	Poremećaji refrakcije i akomodacije - <i>Disorders of refraction and accommodation</i>	H52	21	32	456	341	850
47	Ostale bolesti oka i adneksa - <i>Other diseases of eye and adnexa</i>		690	725	2690	608	4713
7.	Međuzbroj za H00-H59 - H00-H59 total		2357	2649	11039	4963	21008
48	Upala srednjeg uha i druge bolesti srednjeg uha i mastoida - <i>Otitis media and other diseases of middle ear and mastoid</i>	H65-H75	6802	4160	5979	904	17845
49	Oštećenje sluha - <i>Hearing loss</i>	H90-H91	31	28	146	264	469
50	Ostale bolesti uha i mastoidnog nastavka - <i>Other diseases of ear and mastoid</i>		1042	1025	3241	669	5977
8.	Međuzbroj za H60-H95 - H60-H95 total		7875	5213	9366	1837	24291
51	Akutna reumatska groznica - <i>Acute rheumatic fever</i>	I00-I02	28	32	113	26	199
52	Kronične reumatske srčane bolesti - <i>Chronic rheumatic heart diseases</i>	I05-I09	9	6	622	395	1032
53	Hipertenzivne bolesti - <i>Hypertensive diseases</i>	I10-I15	0	161	24695	15866	40722
54	Akutni infarkt miokarda - <i>Acute myocardial infarction</i>	I21-I23	0	2	1994	1680	3676
55	Druge ishemične bolesti srca - <i>Other ischemic heart diseases</i>	I20, I24-I25	0	53	9829	7665	17547
56	Druge srčane bolesti - <i>Other heart diseases</i>	I26-I52	35	211	5852	9317	15415
57	Cerebrovaskularni inzult - <i>Stroke</i>	I60-I64	0	9	3556	6149	9714
58	Druge cerebrovaskularne bolesti - <i>Other cerebrovascular diseases</i>	I65-I68	1	1	1112	945	2059
59	Posljedice cerebrovaskularne bolesti - <i>Sequelae of cerebrovascular disease</i>	I69	0	1	474	622	1097
60	Ateroskleroza - <i>Atherosclerosis</i>	I70	0	0	542	813	1355
61	Bolesti vena (embolija, tromboza, varices) - <i>Venous diseases (embolism, thrombosis, varices)</i>	I80-I87	0	35	2153	1294	3482
62	Ostale bolesti cirkulacijskog sustava - <i>Other diseases of circulatory system</i>		19	135	1807	1146	3107
9.	Međuzbroj za I00-I99 - I00-I99 total		92	646	52749	45918	99405
63	Akutte infekcije gornjega dišnog sustava - <i>Acute upper respiratory infections</i>	J00-J06	45190	32863	44953	7414	130420
64	Gripa (influenca) - <i>Influenza</i>	J10-J11	1402	1497	3249	1609	7757
65	Pneumonija - <i>Pneumonia</i>	J12-J18	1135	951	3171	2599	7856
66	Akutni bronhitis i akutni bronhiolitis - <i>Acute bronchitis and acute bronchiolitis</i>	J20-J21	4843	3147	5284	2121	15395
67	Bronhitis, emfizem, astma i druge kronične opstruktivne bolesti pluća - <i>Bronchitis, emphysema, asthma and other chronic obstructive pulmonary diseases</i>	J40-J44, J47	2011	2148	9307	8017	21483
68	Plućne bolesti uzrokovane vanjskim agensima, pneumokonioze - <i>Lung diseases due to external agents, pneumoconiosis</i>	J60-J70	85	54	672	377	1188
69	Ostale bolesti dišnog sustava - <i>Other respiratory diseases</i>		1463	1067	6439	4877	13846
10.	Međuzbroj za J00-J99 - J00-J99 total		56129	41727	73075	27014	197945
70	Bolesti usne šupljine, žlijezda slinovnica i čeljusti - <i>Diseases of oral cavity, salivary glands and jaws</i>	K00-K14	1126	1456	5694	562	8838
71	Ulkus želuca i duodenuma (gastroduodenalni) - <i>Gastric and duodenal ulcer (gastroduodenal)</i>	K25-K27	3	152	4765	1702	6622
72	Akutna upala crvuljka (apendicitis) - <i>Acute appendicitis</i>	K35	228	973	1152	185	2538
73	Preponska kila (ingvinalna hernija) - <i>Inguinal hernia</i>	K40	241	83	592	591	1507
74	Ostale hernije trbušne šupljine - <i>Other abdominal hernia</i>	K41-K46	46	32	329	188	595
75	Bolesti jetre - <i>Diseases of liver</i>	K70-K77	14	12	1433	886	2345
76	Žučni kamenci i upala žučnjaka - <i>Cholelithiasis and cholecystitis</i>	K80-K81	0	76	5899	2266	8241
77	Ostale bolesti probavnog sustava - <i>Other diseases of the digestive system</i>		1073	1279	7404	3152	12908
11.	Međuzbroj za K00-K93 - K00-K93 total		2731	4063	27268	9532	43594
78	Infekcije kože i potkožnoga tkiva - <i>Infections of the skin and subcutaneous tissue</i>	L00-L08	1241	1773	6507	1398	10919
79	Dermatitis, egzemi i urtikarije - <i>Dermatitis, eczema and urticaria</i>	L20-L30, L50	4128	4598	12868	2419	24013
80	Ostale bolesti kože i potkožnoga tkiva - <i>Other diseases of the skin, subcutaneous tissue</i>		241	478	1376	366	2461
12.	Međuzbroj za L00-L99 - L00-L99 total		5610	6849	20751	4183	37393
81	Reumatoidni artritis i druge upalne poliartropatije - <i>Rheumatoid arthritis and other inflammatory polyarthropathies</i>	M05-M14	10	71	1692	1268	3041
82	Artroze - <i>Arthrosis</i>	M15-M19	3	46	1428	1162	2639
83	Kifoza, skolioza i lordoza - <i>Kyphosis, scoliosis and lordosis</i>	M40-M41	4	39	454	191	688
84	Spondilopatije - <i>Spondylopathies</i>	M45-M49	5	29	1447	460	1941
85	Bolesti intervertebralnih diskova i ostale dorzopatije - <i>Intervertebral disc disorders and other dorsopathies</i>	M50-M54	54	470	19155	6112	25791
86	Osteoporoza i osteomalacija - <i>Osteoporosis and osteomalacia</i>	M80-M83	9	26	757	505	1297
87	Ostale bolesti mišićno-koštanog sustava - <i>Other diseases of the musculoskeletal system</i>		136	481	3798	1368	5783
13.	Međuzbroj za M00-M99 - M00-M99 total		221	1162	28731	11066	41180
88	Glomerulske bolesti bubrega - <i>Glomerular diseases</i>	N00-N08	84	30	366	97	577
89	Tubulointersticijske bolesti bubrega - <i>Renal tubulo-interstitial diseases</i>	N10-N16	67	100	800	272	1239
90	Bubrežna insuficijencija - <i>Renal failure</i>	N17-N19	47	414	8271	13346	22078
91	Urolitijaza (mokraćni kamenci) - <i>Urolithiasis</i>	N20-N23	41	325	7055	1697	9118

Tablica - Table 2. - nastavak - continuation 2.
Utvrđene bolesti ili stanja u djelatnosti HITNE MEDICINSKE POMOĆI u Hrvatskoj u 1996.
godini - Diseases and conditions diagnosed by the Medical Emergency Service, Croatia 1996

Bolesti i stanja MKB 10 <i>Diseases and conditions ICD 10</i>		Šifra <i>Code</i>	0-6g. <i>0-6yr.</i>	7-19g. <i>7-19yr.</i>	20-64g. <i>20-64yr.</i>	65 i v. <i>65 and over</i>	Ukupno <i>Total</i>
92	Upala mokraćnog mjehura (cistitis) - <i>Cystitis</i>	N30	709	1508	7571	2486	12274
93	Druge bolesti urinarnog sustava (osim N30) - <i>Other diseases of the urinary system (without N30)</i>	N25-N39	163	329	1737	927	3156
94	Hiperplazija prostate - <i>Hyperplasia prostate</i>	N40	0	0	370	550	920
95	Druge bolesti muških spolnih organa - <i>Other diseases of male genital organs</i>	N41-N51	146	108	900	208	1362
96	Poremećaji u menopauzi - <i>Menopausal disorders</i>	N95	0	0	903	116	1019
97	Ostale bolesti ženskih spolnih organa - <i>Other diseases of the female genital organs</i>		54	611	4223	346	5234
14.	Međuzbroj za N00-N99- N00-N99 total		1311	3425	32196	20045	56977
98	Pobačaj - <i>Abortion</i>	O00-O08	0	68	1080	0	1148
99	Porođaj - <i>Delivery</i>	O80-O84	0	222	1741	0	1963
100	Ostala stanja u trudnoći, porođaju i babinjama - <i>Other conditions in pregnancy, delivery and puerperium</i>		0	84	1373	0	1457
15.	Međuzbroj za O00-O99 - O00-O99 total		0	374	4194	0	4568
101	Određena stanja nastala u perinatalnom razdoblju - <i>Certain conditions originating in the perinatal period</i>	P00-P96	147	0	0	0	147
16.	Međuzbroj za P00-P96 - P00-P99 total		147	0	0	0	147
102	Prirođene malformacije cirkulacijskog sustava - <i>Congenital malformations of the circulatory system</i>	Q20-Q28	4	13	37	1	55
103	Nespušteni testis - <i>Undescended</i>	Q53	18	12	10	0	40
104	Ostale prirodne malformacije - <i>Other congenital malformations</i>		56	37	246	54	393
17.	Međuzbroj za Q00-Q99 - Q00-Q99 total		78	62	293	55	488
105	Senilnost - <i>Senility</i>	R54	0	0	401	571	972
106	Ostali simptomi, znakovi, klinički i lab. nalazi nesvrstani drugamo - <i>Symptoms, signs and abnormal, clinical and laboratory findings, not elsewhere classified</i>		8523	8036	31982	16624	65165
18.	Međuzbroj za R00-R99 - R00-R99 total		8523	8036	32383	17195	66137
107	Prijelomi - <i>Fractures</i>	S x 2	1664	4387	11432	4833	22316
108	Dislokacije, uganuća i nategnuća - <i>Dislocations, sprains and strains</i>	S x 3	2606	6879	16712	4150	30347
109	Opekline i korozije - <i>Burns and corrosions</i>	T20-T32	1112	1144	4232	1060	7548
110	Otrovanja lijekovima i biološkim tvarima - <i>Poisoning by medicaments and biological substances</i>	T36-T50	105	338	1083	211	1737
111	Ostale ozljede, otrovanja i djelovanja vanjskih uzroka - <i>Other injuries, poisoning, and effects of external causes</i>		7929	16813	54237	10948	89927
19.	Međuzbroj za S00-T98 - S00-T98 total		13416	29561	87696	21202	151875
112	Osobe koje se koriste zdrav. službom zbog pregleda i istraživanja - <i>Persons encountering health services for examin. and investigation</i>	Z00-Z13	254	227	2248	501	3230
113	Infekcija HIV-om bez simptoma - <i>Asymptomatic human immunodeficiency virus (HIV) infection status</i>	Z21	0	0	0	0	0
114	Druge osobe s opasnošću po zdravlje zbog zaraznih bolesti - <i>Persons with health hazards related to communicable diseases</i>	Z20, Z22-Z29	4	3	37	7	51
115	Postupci u vezi sa sprečavanjem neželjene trudnoće - <i>Contraceptive management</i>	Z30	0	4	22	0	26
116	Osobe koje se koriste zdrav. službom zbog specifič. postupaka i njege - <i>Persons encountering health services for specific procedures and health care</i>	Z40-Z54	109	148	558	138	953
117	Osobe koje se koriste zdrav. službom zbog psihosoc. i socioek. razloga - <i>Persons with potential health hazards related to socioeconomic and psychosocial circumstances</i>	Z55-Z65	104	15	134	39	292
118	Osobe koje se koriste zdrav. službom zbog obiteljskih razloga - <i>Persons encountering health services for family reasons</i>	Z70-Z99	64	60	142	43	309
119	Ostali čimbenici koji utječu na stanje zdravlja i kontakt sa zdrav. službom - <i>Other factors influencing health status and contact with health services</i>		38	52	1761	262	2113
21.	Međuzbroj za Z00-Z99 - Z00-Z99 total		573	509	4902	990	6974
UKUPNO BOLESTI I STANJA (bez V01-Y98) <i>DISEASES AND CONDITIONS TOTAL (without V01-Y98)</i>			106766	113959	465715	192707	879147
120	Nesreće pri prijevozu - <i>Transport accidents</i>	V01-V99	671	2838	7919	1568	12996
121	Ostali vanjski uzroci slučajnih ozljeda - <i>Other external causes of accidental injuries</i>	W00-X59	6004	11579	33450	8949	59982
122	Namjerno nanesene ozljede - <i>Assault</i>	X85-Y09	44	564	2096	377	3081
123	Ratne ozljede - <i>Operations of war</i>	Y36	1	5	51	6	63
124	Ostali vanjski uzroci ozljeda i otrovanja - <i>Other external causes of injuries and poisoning</i>		4058	8401	24096	5786	42341
20.	Međuzbroj za V01-Y98 - V01-Y98 total		10778	23387	67612	16686	118463

ZDRAVSTVENA ZAŠTITA I LIJEČENJE USTA I ZUBI
 - Dental-Stomatological Health Service

Tablica - Table 1. Broj timova, zdravstvenih djelatnika, broj osiguranika u skrbi te broj korisnika zdravstvene zaštite u djelatnosti ZDRAVSTVENE ZAŠTITE I LIJEČENJA USTA I ZUBI po županijama i općinama Hrvatske u 1996. godini - The number of teams, health workers, insures in care, and the number of persons receiving medical care in 1996 in Croatia from the Dental-Stomatological Health Service, by county and community

Županija - grad - općina	Broj timova			Zdravstveni djelatnici						Asistenti			Broj osiguran. u skrbi	Od toga koristilo zdr. zašt.
	Puno rad. vr.	Djel. r.v.	Doktori stomatol.	Specijalisti		Zu- bari	Tehničari		VŠS	SSS	NSS			
	No. teams		Stoma- tologists	Child	Other	Den- tists	Jun. coll.	High sch.	Jun. coll.	High sch.	Semi skilled	No. insur. in caer	No. insur. receiving care.	
HRVATSKA	1617	110	1352	115	191	65	35	649	26	1606	67	3974963	2320790	
GRAD ZAGREB	378	21	296	33	76	0	4	160	5	375	10	838619	424904	
GRAD ZAGREB	378	21	296	33	76	0	4	160	5	375	10	838619	424904	
ZAGREBAČKA ŽUPANIJA	87	4	76	13	2	0	1	35	0	86	2	246041	115592	
BRCKOVLJANI	1	0	1	0	0	0	0	0	0	1	0	2633	921	
DUGO SELO	5	0	3	2	0	0	1	0	0	4	0	14910	5828	
IVANIĆ-GRAD	5	0	4	1	0	0	0	2	0	4	0	15736	11805	
JAKOVLJE	1	0	1	0	0	0	0	0	0	1	0	2851	1898	
JASTREBARSKO	6	0	5	0	1	0	0	4	0	6	0	12383	8770	
KLINČA SELA	1	1	2	0	0	0	0	0	0	2	0	7055	1813	
KLOŠTAR IVANIĆ	1	0	1	0	0	0	0	0	0	1	0	3771	3210	
KRIŽ	2	0	2	0	0	0	0	2	0	1	0	5062	2788	
PISAROVINA	1	0	1	0	0	0	0	1	0	1	0	2740	1434	
RUGVICA	1	0	1	0	0	0	0	0	0	1	0	3750	1445	
SAMOBOR	15	0	11	4	0	0	0	6	0	15	0	38861	21828	
SVETI IVAN ZELINA	5	0	4	1	0	0	0	2	0	5	0	14691	8656	
VRBOVEC	8	0	7	1	0	0	0	4	0	6	2	21521	10228	
KRAŠIĆ	1	1	2	0	0	0	0	0	0	2	0	4030	3277	
ŽUMBERAK	1	0	1	0	0	0	0	0	0	1	0	1320	955	
VELIKA GORICA	19	2	18	2	1	0	0	6	0	21	0	56257	10645	
ZAPREŠIĆ	14	0	12	2	0	0	0	8	0	14	0	38470	20091	
KRAPINSKO-ZAGORSKA ŽUPANIJA	52	3	46	2	2	0	2	17	0	44	4	174827	80341	
BEDEKOVČINA	3	0	3	0	0	0	1	0	0	3	0	7171	2768	
BUDINŠČINA	1	0	1	0	0	0	0	0	0	1	0	2607	1736	
DESINIĆ	2	0	2	0	0	0	0	0	0	2	0	4045	3670	
DONJA STUBICA	2	0	2	0	0	0	0	0	0	2	0	3617	3419	
ĐURMANEC	1	1	2	0	0	0	0	1	0	2	0	4389	2665	
GORNJA STUBICA	1	0	1	0	0	0	0	0	0	1	0	2015	1343	
HUM NA SUTLI	2	0	2	0	0	0	0	0	0	2	0	5314	2207	
KLANJEC	3	0	3	0	0	0	0	1	0	3	0	9896	5100	
KONJŠČINA	8	0	2	0	0	0	0	0	0	2	0	6457	4143	
KRAPINA	4	2	7	0	0	0	0	6	0	4	2	19850	12539	
KRAPINSKE TOPLICE	2	0	2	0	0	0	1	0	0	2	0	6784	3095	
LOBOR	1	0	1	0	0	0	0	0	0	0	1	3152	1993	
MARIJA BISTRICA	2	0	2	0	0	0	0	2	0	2	0	5301	6894	
MIHOVLJAN	2	0	2	0	0	0	0	0	0	2	0	4766	3058	
OROSLAVJE	2	0	2	0	0	0	0	0	0	2	0	6119	4602	
PREGRADA	3	0	2	1	0	0	0	0	0	2	0	7957	3881	
STUBIČKE TOPLICE	1	0	1	0	0	0	0	1	0	1	0	2382	1179	
SVETI KRIŽ ZAČRETJE	2	0	2	0	0	0	0	1	0	2	0	5179	3478	
VELIKO TRGOVIŠĆE	2	0	2	0	0	0	0	1	0	2	0	3750	2031	
ZABOK	4	0	2	1	1	0	0	3	0	3	1	8216	4275	
ZLATAR	3	0	2	0	1	0	0	1	0	3	0	53428	5003	
ZLATAR-BISTRICA	1	0	1	0	0	0	0	0	0	1	0	2432	1262	
SISAČKO-MOSLAVAČKA ŽUPANIJA	58	0	50	5	6	1	1	27	1	56	2	123080	78608	
GLINA	1	0	1	0	0	0	0	0	0	1	0	3721	1491	
KUTINA	8	0	8	0	0	0	0	5	0	8	0	18546	11988	
LEKENIK	2	0	2	0	0	0	0	1	0	2	0	5415	4392	
LIPOVLJANI	2	0	2	0	0	0	0	1	0	2	0	7500	1375	
MARTINSKA VES	1	0	1	0	0	0	0	0	0	1	0	1537	922	
NOVSKA	4	0	2	1	1	0	0	3	0	4	0	15000	4685	
PETRINJA	4	0	3	1	0	0	0	3	0	4	0	4220	3305	
POPOVAČA	3	0	3	0	0	0	0	2	1	2	0	9805	6303	
SISAK	29	0	24	3	5	1	1	11	0	30	0	47857	38166	
SUNJA	1	0	1	0	0	0	0	0	0	1	0	3242	1462	

Tablica - Table 1. nastavak - continuation 1
Broj timova, zdravstvenih djelatnika, broj osiguranika u skrbi te broj korisnika zdravstvene zaštite u djelatnosti ZDRAVSTVENE ZAŠTITE I LIJEČENJA USTA I ZUBI po županijama i općinama Hrvatske u 1996. godini - The number of teams, health workers, insurees in care, and the number of persons receiving medical care in 1996 in Croatia from the Dental-Stomatological Health Service, by county and community

Županija - grad - općina	Broj timova			Zdravstveni djelatnici						Asistenti			Broj osiguran. u skrbi	Od toga koristilo zdr. zašt.
	Puno rad. vr.	Djel. r.v.	Doktori stomatol.	Specijalisti		Zu- bari	Tehničari		VŠS	SSS	NSS			
				Dječ- je	Osta- li		Jun. coll.	High sch.						
County, town and community	No. teams			Health workers						Assistants			No. insur. receiving care.	
	Full timer	Part. timer	Stoma- tologists	Child	Other	Den- tists	Jun. coll.	High sch.	Jun. coll.	High sch.	Semi skilled	insurees. in caer		
TOPUSKO	1	0	1	0	0	0	0	0	0	0	1	1500	1310	
VELIKA LUDINA	1	0	1	0	0	0	0	0	0	1	0	3237	1932	
GVOZD	1	0	1	0	0	0	0	1	0	0	1	1500	1277	
KARLOVAČKA ŽUPANIJA	66	6	55	7	7	2	1	20	2	63	1	159124	82294	
BARILOVIĆ	0	1	1	0	0	0	0	0	0	1	0	924	200	
BOSILJEVO	0	0	1	0	0	0	0	1	0	0	0	900	109	
DRAGANIĆ	1	0	1	0	0	0	0	0	0	1	0	1954	1084	
DUGA RESA	6	0	6	0	0	0	0	0	0	6	0	20905	11248	
GENERALSKI STOL	1	0	1	0	0	0	0	0	0	1	0	1971	2115	
JOSIPDOL	1	1	2	0	0	0	0	0	0	2	0	4302	4031	
KARLOVAC	41	0	26	5	7	2	1	12	2	34	1	91625	43407	
NETRETIĆ	0	1	1	0	0	0	0	1	0	0	0	896	188	
OGULIN	9	2	9	1	0	0	0	6	0	10	0	17005	11964	
OZALJ	4	0	3	1	0	0	0	0	0	4	0	11984	4174	
PLAŠKI	0	1	1	0	0	0	0	0	0	1	0	948	873	
SLUNJ	2	0	2	0	0	0	0	0	0	2	0	2465	2465	
ŽAKANJE	1	0	1	0	0	0	0	0	0	1	0	3245	436	
VARAŽDINSKA ŽUPANIJA	73	2	57	2	2	3	1	8	0	64	0	153901	91116	
BEDNJA	1	0	0	0	0	1	0	0	0	1	0	2605	1582	
BREZNICA	2	0	2	0	0	0	0	0	0	2	0	5529	1740	
CESTICA	1	0	1	0	0	0	0	0	0	1	0	2668	1088	
DONJA VOĆA	1	0	1	0	0	0	0	0	0	1	0	2182	1099	
GORNJI KNEGINEC	2	0	2	0	0	0	0	0	0	2	0	4141	2598	
IVANEC	7	0	7	0	0	0	0	3	0	7	0	15035	7479	
JALŽABET	1	0	1	0	0	0	0	0	0	1	0	2420	1952	
LEPOGLAVA	2	0	2	0	0	0	0	0	0	2	0	5497	3412	
LUDBREG	8	0	7	1	0	0	0	3	0	8	0	20090	11469	
LJUBEŠĆICA	1	0	1	0	0	0	0	0	0	1	0	2481	364	
MARUŠEVAC	1	0	1	0	0	0	0	0	0	1	0	3160	2042	
NOVI MAROF	4	0	3	1	0	1	0	2	0	4	0	10758	4174	
PETRIJANEC	1	0	1	0	0	0	0	0	0	1	0	2957	2435	
SVETI ILIJA	1	0	1	0	0	0	0	0	0	1	0	839	674	
TRNOVEC BARTOLOVEČKI	11	0	2	0	0	0	0	0	0	2	0	4933	3197	
VARAŽDIN	25	2	22	0	2	1	0	0	0	25	0	55933	39922	
VARAŽDINSKE TOPLICE	2	0	1	0	0	0	1	0	0	2	0	7081	1420	
VIDOVEC	1	0	1	0	0	0	0	0	0	1	0	3144	2517	
VINICA	1	0	1	0	0	0	0	0	0	1	0	2448	1952	
KOPRIVNIČKO-KRIŽEVAČKA ŽUPANIJA	50	27	52	8	16	3	9	34	3	73	1	194109	139510	
DRNJE	0	1	1	0	0	0	0	1	0	1	0	3486	2016	
ĐELEKOVEC	0	1	1	0	0	0	0	0	0	1	0	3603	2618	
ĐURĐEVAC	7	0	10	0	0	0	0	3	0	6	1	28440	15508	
FERDINANDOVAC	0	1	1	0	0	0	0	0	0	1	0	2070	617	
GOLA	0	1	1	0	0	0	0	0	0	1	0	3430	1370	
KLOŠTAR PODRAVSKI	1	0	1	0	0	0	0	0	0	1	0	3077	861	
KOPRIVNICA	36	21	25	6	16	2	9	22	3	48	0	103661	92748	
KRIŽEVCI	2	0	8	1	0	0	0	6	0	9	0	28203	12597	
MOLVE	0	1	0	0	0	0	0	0	0	0	0	1830	830	
NOVIGRAD PODRAVSKI	0	1	0	0	0	1	0	0	0	1	0	2978	1132	
SOKOLOVAC	1	0	1	0	0	0	0	0	0	1	0	3419	2174	
SVETI IVAN ŽABNO	1	0	1	0	0	0	0	0	0	1	0	3750	2586	
SVETI PETAR OREHOVEC	1	0	1	1	0	0	0	2	0	1	0	3750	3098	
VIRJE	1	0	1	0	0	0	0	0	0	1	0	2412	1355	
BJELOVARSKO-BILOGORSKA ŽUPANIJA	49	5	41	4	4	2	0	22	1	44	5	133823	73558	
BEREK	1	0	1	0	0	0	0	0	0	1	0	926	41	
BJELOVAR	18	2	13	2	4	1	0	17	1	17	2	50185	22100	
ČAZMA	4	0	3	1	0	0	0	2	0	3	1	12278	9388	
DARUVAR	5	1	5	0	0	0	0	0	0	5	0	10020	7674	

Tablica - Table 1. nastavak - continuation 2
Broj timova, zdravstvenih djelatnika, broj osiguranika u skrbi te broj korisnika zdravstvene zaštite u djelatnosti ZDRAVSTVENE ZAŠTITE I LIJEČENJA USTA I ZUBI po županijama i općinama Hrvatske u 1996. godini - The number of teams, health workers, insurees in care, and the number of persons receiving medical care in 1996 in Croatia from the Dental-Stomatological Health Service, by county and community

Županija - grad - općina	Broj timova			Zdravstveni djelatnici							Asistenti			Broj osiguran. u skrbi	Od toga koristilo zdr. zašt.
	Puno rad. vr.	Djel. r.v.	Doktori stomatol.	Specijalisti		Zubari	Tehničari		VŠS	SSS	NSS				
				Dječ-je	Osta-li		Jun. coll.	High sch.							
County, town and community	No. teams			Health workers							Assistants			No. insur. receiving care.	
	Full timer	Part. timer	Stoma- tologists	Child	Other	Den- tists	Jun. coll.	High sch.	Jun. coll.	High sch.	Semi skilled	insurees. in caer			
DEŽANOVAC	0	1	0	0	0	0	0	0	0	0	0	965	733		
ĐULOVAC	1	0	1	0	0	0	0	0	0	1	0	2216	1173		
GAREŠNICA	5	0	4	1	0	0	0	1	0	4	0	15352	11610		
GRUBIŠNO POLJE	3	0	3	0	0	0	0	1	0	3	0	11155	6807		
HERCEGOVAC	1	0	1	0	0	0	0	0	0	1	0	1990	1135		
IVANSKA	1	0	1	0	0	0	0	0	0	1	0	3187	1321		
KAPELA	1	0	1	0	0	0	0	0	0	1	0	2562	943		
KONČANICA	1	0	1	0	0	0	0	0	0	0	1	1266	954		
NOVA RAČA	2	0	2	0	0	0	0	0	0	2	0	4753	2281		
ROVIŠĆE	2	0	2	0	0	0	0	0	0	2	0	5110	2627		
SIRAČ	1	0	1	0	0	0	0	0	0	1	0	1350	983		
VELIKA PISANICA	1	0	1	0	0	0	0	0	0	0	1	2123	281		
VELIKI GRĐEVAC	1	0	1	0	0	0	0	1	0	1	0	4462	2425		
VELIKO TROJSTVO	1	1	0	0	0	1	0	0	0	1	0	3923	1082		
PRIMORSKO-GORANSKA ŽUPANIJA	139	13	123	9	13	5	1	76	9	130	7	293195	186160		
BAKAR	3	0	3	0	0	0	0	1	0	3	0	5381	2211		
BAŠKA	1	0	1	0	0	0	0	0	0	0	0	1152	648		
BROD MORAVICE	0	1	0	0	0	0	0	0	0	0	0	961	637		
CRES	1	0	1	0	0	1	0	0	0	1	1	1850	1340		
CRIKVENICA	5	1	5	0	0	0	0	5	0	5	0	12881	5256		
ČABAR	2	1	3	0	0	0	0	2	0	2	0	4105	1600		
ČAVLE	2	0	2	0	0	0	0	0	0	2	0	3840	2969		
DELNICE	2	1	1	1	0	1	0	4	0	1	0	7733	6508		
DOBRINJ	0	1	1	0	0	0	0	0	0	1	0	1230	566		
FUŽINE	0	1	1	0	0	0	0	0	0	1	0	1838	1326		
JELENJE	1	0	1	0	0	0	0	0	0	1	0	2563	844		
KASTAV	1	0	1	0	0	0	0	0	0	1	0	2453	818		
KLANA	1	0	1	0	0	0	0	0	0	1	0	1688	1025		
KRALJEVICA	2	0	2	0	0	0	0	1	0	2	0	4013	1268		
KRK	3	0	3	0	0	0	0	1	0	3	0	6190	2572		
LOKVE	0	1	1	0	0	0	0	0	0	1	0	700	677		
LOVRAN	2	0	2	0	0	0	0	1	0	0	1	5524	2931		
MALI LOŠINJ	4	0	4	0	0	0	0	3	0	4	0	8311	4719		
MALINSKA - DUBAŠNICA	2	0	0	0	1	1	0	1	0	2	0	3052	1935		
MATULJI	3	0	3	0	0	0	0	0	0	3	0	8286	4144		
MOŠČENIČKA DRAGA	1	0	1	0	0	0	0	1	0	1	0	2762	1126		
MRKOPALJ	1	0	1	0	0	0	0	0	0	1	0	1457	375		
NOVI VINODOLSKI	2	0	2	0	0	0	0	1	0	0	1	4733	2508		
OMIŠALJ	2	0	2	0	0	0	0	2	0	1	1	3136	1702		
OPATIJA	6	0	6	0	0	0	0	6	0	5	0	16581	6388		
PUNAT	0	1	1	0	0	0	0	1	0	1	0	1701	1140		
RAB	3	0	3	0	0	0	0	4	0	1	0	8788	2184		
RAVNA GORA	1	0	1	0	0	0	0	1	0	1	0	2523	2279		
RIJEKA	81	2	60	8	12	2	1	38	8	78	3	147515	117736		
SKRAD	0	1	1	0	0	0	0	0	0	1	0	1464	1300		
VINODOLSKA	0	1	1	0	0	0	0	0	0	1	0	1042	322		
VIŠKOVO	1	0	1	0	0	0	0	0	0	1	0	2047	561		
VRBNIK	0	1	1	0	0	0	0	0	0	1	0	1820	724		
VRBOVSKO	3	0	3	0	0	0	0	3	0	0	0	7619	1530		
KOSTRENA	3	0	3	0	0	0	0	0	1	3	0	6256	2291		
LIČKO-SENJSKA ŽUPANIJA	20	0	17	1	2	0	0	13	0	17	1	48659	27597		
BRINJE	2	0	2	0	0	0	0	1	0	2	0	4430	2359		
GOSPIĆ	5	0	4	0	1	0	0	4	0	4	0	14876	9049		
KARLOBAG	1	0	1	0	0	0	0	1	0	1	0	1485	1190		
OTOČAC	7	0	5	1	1	0	0	4	0	5	1	15975	7234		
PERUŠIĆ	1	0	1	0	0	0	0	1	0	1	0	3502	2008		
SENJ	4	0	4	0	0	0	0	2	0	4	0	8391	5757		

Tablica - Table 1. nastavak - continuation 3
Broj timova, zdravstvenih djelatnika, broj osiguranika u skrbi te broj korisnika zdravstvene zaštite u djelatnosti ZDRAVSTVENE ZAŠTITE I LIJEČENJA USTA I ZUBI po županijama i općinama Hrvatske u 1996. godini - The number of teams, health workers, insureds in care, and the number of persons receiving medical care in 1996 in Croatia from the Dental-Stomatological Health Service, by county and community

Županija - grad - općina <i>County, town and community</i>	Broj timova <i>No. teams</i>		Doktori stomatol. <i>Stomatologists</i>	Zdravstveni djelatnici <i>Health workers</i>							Broj osiguran. u skrbi <i>No. insureds in care</i>	Od toga koristilo zdr. zašt. <i>No. insur. receiving care.</i>	
	Puno rad. vr. <i>Full timer</i>	Djel. r.v. <i>Part. timer</i>		Specijalisti <i>Specialists</i>			Tehničari <i>Technicians</i>		Asistenti <i>Assistants</i>				
				Dječ-je <i>Child</i>	Osta-li <i>Other</i>	Zu-bari <i>Dentists</i>	VSS <i>Jun. coll.</i>	SSS <i>High sch.</i>	VŠS <i>Jun. coll.</i>	SSS <i>High sch.</i>			NSS <i>Semi insureds</i>
VIROVITIČKO-PODRAVSKA ŽUPANIJA	30	9	24	2	3	2	0	18	0	28	1	85624	48030
ČAČINCI	1	0	0	0	0	1	0	1	0	1	0	2713	921
ČAĐAVICA	1	0	1	0	0	0	0	0	0	1	0	3750	637
GRADINA	1	0	1	0	0	0	0	0	0	1	0	3750	2766
MIKLEUŠ	1	0	1	0	0	0	0	0	0	1	0	2767	1084
ORAHOVICA	2	0	1	0	0	1	0	2	0	2	0	8445	2029
PITOMAČA	3	1	3	0	0	0	0	1	0	3	0	7939	3878
SLATINA	7	5	6	0	1	0	0	6	0	6	0	16781	7586
SUHOPOLJE	2	0	2	0	0	0	0	0	0	1	1	5016	4462
ŠPIŠIĆ BUKOVICA	1	0	1	0	0	0	0	0	0	1	0	3750	2939
VIROVITICA	10	2	6	2	2	0	0	7	0	9	0	26859	21114
VOČIN	0	1	1	0	0	0	0	0	0	1	0	914	74
ZDENCI	1	0	1	0	0	0	0	1	0	1	0	2940	540
POŽEŠKO-SLAVONSKA ŽUPANIJA	14	0	13	0	0	1	0	2	0	13	0	43108	28794
JAKŠIĆ	1	0	1	0	0	0	0	0	0	1	0	1875	1014
KUTJEVO	2	0	2	0	0	0	0	0	0	2	0	7210	3875
LIPIK	1	0	1	0	0	0	0	0	0	1	0	3750	2348
PAKRAC	2	0	2	0	0	0	0	0	0	2	0	7500	5378
PLETERNICA	2	0	2	0	0	0	0	0	0	2	0	5513	3968
POŽEGA	5	0	4	0	0	1	0	2	0	4	0	13014	9161
VELIKA	1	0	1	0	0	0	0	0	0	1	0	4246	3050
BRODSKO-POSAVSKA ŽUPANIJA	33	0	33	3	4	1	8	9	0	39	0	111420	38127
BEBRINA	1	0	1	0	0	0	0	0	0	1	0	2429	499
DAVOR	1	0	0	0	0	1	0	1	0	1	0	1228	610
DONJI ANDRIJEVCI	1	0	1	0	0	0	0	0	0	1	0	4225	1410
GARČIN	1	0	1	0	0	0	0	0	0	1	0	2566	977
GUNDINCI	1	0	1	0	0	0	0	0	0	1	0	2238	387
NOVA GRADIŠKA	8	0	6	1	1	0	0	6	0	7	0	28661	7589
NOVA KAPELA	1	0	1	0	0	0	0	1	0	1	0	2581	654
OKUČANI	1	0	1	0	0	0	0	1	0	1	0	662	662
ORIOVAC	1	0	1	0	0	0	0	0	0	1	0	2772	1452
SIBINJ	1	0	1	0	0	0	0	0	0	1	0	2939	1062
SLAVONSKI BROD	13	0	16	2	3	0	8	0	0	20	0	53558	20154
SLAVONSKI ŠAMAC	1	0	1	0	0	0	0	0	0	1	0	2507	1389
VELIKA KOPANICA	1	0	1	0	0	0	0	0	0	1	0	2239	505
VRPOLJE	1	0	1	0	0	0	0	0	0	1	0	2815	777
ZADARSKA ŽUPANIJA	54	2	43	4	5	4	2	15	0	53	4	135218	87118
BENKOVAC	2	0	1	0	0	1	0	0	0	2	0	3000	2394
BIBINJE	1	0	1	0	0	0	0	0	0	1	0	2680	2046
BIOGRAD NA MORU	5	0	4	0	1	0	0	1	0	5	0	16514	9147
NIN	1	0	1	0	0	0	0	0	0	1	0	3294	859
OBROVAC	1	0	1	0	0	0	0	0	0	1	0	111	111
PAG	4	0	3	1	0	0	0	0	0	4	0	5981	1657
PAŠMAN	1	0	1	0	0	0	0	0	0	1	0	3005	1407
POSEDARJE	1	0	1	0	0	0	0	0	0	2	0	2104	768
PREKO	1	0	1	0	0	0	0	0	0	1	0	3336	2488
RAŽANAC	1	0	1	0	0	0	0	0	0	1	0	2982	2500
SALI	1	0	1	0	0	0	0	0	0	0	1	1573	1353
STANKOVCI	1	0	0	0	0	1	0	0	0	1	0	2300	1704
STARIGRAD	1	0	1	0	0	0	0	0	0	1	0	2531	1474
SUKOŠAN	1	0	1	0	0	0	0	0	0	1	0	2735	805
ZADAR	32	2	25	3	4	2	2	14	0	31	3	83072	58405
OSJEČKO-BARANJSKA ŽUPANIJA	93	4	76	5	13	4	2	62	1	89	10	283971	223176
BELI MANASTIR	3	0	1	1	1	0	0	2	0	3	0	10960	7567
BELIŠĆE	3	0	2	0	0	1	0	1	0	3	0	9275	5061
BIZOVAC	1	0	1	0	0	0	0	1	0	1	0	3781	2163
ČEPIN	4	0	4	0	0	0	0	0	0	4	0	11740	6763
DONJI MIHOLJAC	4	0	3	0	1	0	0	3	0	3	0	15351	8244

Tablica - Table 1. nastavak - continuation 4
Broj timova, zdravstvenih djelatnika, broj osiguranika u skrbi te broj korisnika zdravstvene zaštite u djelatnosti ZDRAVSTVENE ZAŠTITE I LIJEČENJA USTA I ZUBI po županijama i općinama Hrvatske u 1996. godini - The number of teams, health workers, insurees in care, and the number of persons receiving medical care in 1996 in Croatia from the Dental-Stomatological Health Service, by county and community

Županija - grad - općina	Broj timova			Zdravstveni djelatnici							Asistenti			Broj osiguran. u skrbi	Od toga koristilo zdr. zašt.	
	Puno rad. vr.	Djel. r.v.	Doktori stomatol.	Specijalisti		Zu- bari	Tehničari		VŠS	SSS	NSS	VŠS	SSS			NSS
				Dječ- je	Osta- li		Jun. coll.	High sch.								
County, town and community	No. teams			Health workers							Assistants			No. insur. receiving care.		
	Full timer	Part. timer	Stoma- tologists	Child	Other	Den- tists	Jun. coll.	High sch.	Jun. coll.	High sch.	Semi skilled	insurees. in caer				
ĐAKOVO	11	0	9	0	1	1	1	14	0	5	4	30568	23216			
ĐURĐENOVAC	2	0	2	0	0	0	0	0	0	2	0	5526	3905			
FERIČANCI	0	1	1	0	0	0	0	0	0	0	0	2200	1131			
KOŠKA	1	0	1	0	0	0	0	0	0	1	0	2711	1828			
NAŠICE	6	0	6	0	1	0	0	7	0	4	2	16877	9613			
OSIJEK	51	1	39	4	8	2	1	31	1	55	4	155178	140814			
PETRIJEVCI	1	0	1	0	0	0	0	1	0	1	0	2521	774			
PODGORAČ	0	2	1	0	0	0	0	0	0	1	0	2992	1441			
SEMELJCI	1	0	1	0	0	0	0	0	0	1	0	1966	1475			
VALPOVO	4	0	3	0	1	0	0	2	0	4	0	9175	6728			
VUKA	1	0	1	0	0	0	0	0	0	1	0	3150	2453			
ŠIBENSKO-KNINSKA ŽUPANIJA	46	1	37	2	7	0	1	12	1	49	0	89844	97862			
DRNIŠ	4	0	3	0	0	0	0	0	0	4	0	10407	5962			
KNIN	2	0	2	0	0	0	0	1	0	2	0	3715	3715			
PRIMOŠTEN	2	0	2	0	0	0	0	1	0	2	0	3796	3186			
SKRADIN	1	0	1	0	0	0	0	0	0	1	0	1963	1509			
ŠIBENIK	31	1	23	2	7	0	1	10	1	34	0	57649	42589			
TISNO	3	0	3	0	0	0	0	0	0	3	0	6865	35794			
VODICE	3	0	3	0	0	0	0	0	0	3	0	5449	5107			
VUKOVARSKO-SRIJEMSKA ŽUPANIJA	28	0	22	2	0	5	0	7	0	28	0	72670	58837			
ANDRIJAŠEVCI	1	0	1	0	0	0	0	0	0	1	0	4223	3159			
IVANKOVO	1	0	1	0	0	0	0	0	0	1	0	4915	1775			
JARMINA	1	0	1	0	0	0	0	0	0	1	0	2402	1160			
NUŠTAR	1	0	0	0	0	1	0	0	0	1	0	2852	2722			
STARI MIKANOVCI	1	0	1	0	0	0	0	0	0	0	0	4100	3070			
VINKOVCI	22	0	17	2	0	3	0	7	0	22	0	49356	42237			
OTOK (VINKOVCI)	1	0	1	0	0	1	0	0	0	2	0	4822	4714			
SPLITSKO-DALMATINSKA ŽUPANIJA	195	4	149	8	20	22	2	58	2	209	6	392980	204759			
BOL	1	0	0	0	0	1	0	0	0	1	0	1237	794			
DICMO	1	0	0	0	0	1	0	0	0	1	0	2222	1566			
MUČ	2	0	2	0	0	0	0	0	0	2	0	3559	1300			
DUGI RAT	2	0	2	0	0	0	0	1	0	20	0	3383	1670			
GRADAC	1	0	1	0	0	0	0	0	0	1	0	2438	1412			
HVAR	2	0	2	0	0	0	0	1	0	2	0	3999	2921			
IMOTSKI	7	0	3	1	0	3	0	7	0	7	0	15270	8937			
JELŠA	1	0	1	0	0	0	0	1	0	0	1	3146	1886			
KAŠTELA	10	0	10	0	0	0	0	0	0	10	0	22309	8622			
KLIS	2	0	1	0	0	1	0	0	0	2	0	2906	951			
KOMIŽA	1	0	1	0	0	0	0	1	0	1	0	1671	501			
LOVREĆ	1	0	1	0	0	0	0	0	0	1	0	2035	1677			
MAKARSKA	5	2	5	1	0	1	0	2	1	6	0	7402	6258			
MARINA	1	0	1	0	0	0	0	0	0	1	0	3750	2158			
OMIŠ	5	0	4	0	0	1	0	2	0	5	0	13326	6589			
OTOK	1	0	1	0	0	0	0	0	0	0	1	1503	1165			
POSTIRA	1	0	1	0	0	0	0	0	0	1	0	1637	1271			
PUČIŠĆA	1	0	1	0	0	0	0	0	0	1	0	1717	553			
SELCA	1	0	1	0	0	0	0	0	0	1	0	1446	894			
SINJ	11	0	6	0	1	4	0	5	0	8	3	12831	11532			
SOLIN	4	0	3	0	0	1	0	1	0	4	0	11077	6318			
SPLIT	115	2	89	5	19	4	2	31	1	116	0	227086	110809			
STARI GRAD	1	0	0	1	0	0	0	1	0	0	1	2586	1339			
ŠUPETAR	2	0	2	0	0	0	0	2	0	2	0	4229	2627			
ŠESTANOVAC	1	0	0	0	0	1	0	0	0	1	0	1982	1095			
ŠOLTA	1	0	1	0	0	0	0	0	0	1	0	1482	181			
TRILJ	3	0	1	0	0	2	0	0	0	3	0	3196	2753			
TROGIR	5	0	4	0	0	1	0	0	0	5	0	18750	8160			
VIS	1	0	0	0	0	1	0	1	0	1	0	3545	1202			

Tablica - Table 1. nastavak - continuation 5
Broj timova, zdravstvenih djelatnika, broj osiguranika u skrbi te broj korisnika zdravstvene zaštite u djelatnosti ZDRAVSTVENE ZAŠTITE I LIJEČENJA USTA I ZUBI po županijama i općinama Hrvatske u 1996. godini - The number of teams, health workers, insurees in care, and the number of persons receiving medical care in 1996 in Croatia from the Dental-Stomatological Health Service, by county and community

Županija - grad - općina	Broj timova			Zdravstveni djelatnici					Asistenti			Broj osiguran. u skrbi	Od toga koristilo zdr. zašt.
	Puno rad. vr.	Djel. r.v.	Doktori stomatol.	Specijalisti Dječ- je	Osta- li	Zu- bari	Tehničari VŠS	SSS	VŠS	SSS	NSS		
County, town and community	No. teams			Health workers					Assistants			No. insur. receiving care.	
	Full timer	Part. timer	Stoma- tologists	Specialists Child	Other	Den- tists	Jun. coll.	High sch.	Jun. coll.	High sch.	Semi skilled	insurees. in caer	
VRGORAC	3	0	3	0	0	0	0	2	0	3	0	9577	6164
VRLIKA	1	0	1	0	0	0	0	0	0	1	0	730	604
ZAGVOZD	1	0	1	0	0	0	0	0	0	1	0	953	850
ISTARSKA ŽUPANIJA	72	6	73	2	6	3	0	27	0	74	4	205314	131748
BALE	0	1	1	0	0	0	0	0	0	1	0	1007	598
BARBAN	0	1	1	0	0	0	0	0	0	1	0	1139	223
BUJE	3	0	3	0	0	0	0	0	0	2	1	6081	3718
BUZET	3	0	3	0	0	0	0	3	0	0	0	7595	4894
KANFANAR	0	1	1	0	0	0	0	0	0	1	0	1316	748
KRŠAN	2	0	2	0	0	0	0	0	0	2	0	4885	1804
LABIN	6	0	6	0	0	0	0	0	0	6	0	17382	48930
MEDULIN	0	1	1	0	0	0	0	0	0	1	0	1336	165
MOTOVUN	1	0	1	0	0	0	0	0	0	1	0	2624	1138
NOVIGRAD	2	0	1	0	1	0	0	1	0	1	1	2845	1886
PAZIN	5	2	5	0	2	0	0	3	0	6	1	20044	7608
POREČ	8	0	8	0	0	0	0	0	0	7	1	19458	14922
PULA	27	0	24	1	2	2	0	17	0	29	0	79528	26000
RAŠA	2	0	2	0	0	0	0	0	0	2	0	3773	692
ROVINJ	6	0	5	1	0	0	0	0	0	6	0	11806	6134
SVETA NEDELJA	0	0	0	0	1	0	0	0	0	0	0	4009	886
TINJAN	0	0	1	0	0	0	0	0	0	0	0	0	0
UMAG	3	0	4	0	0	0	0	2	0	4	0	8654	7391
VIŠNJAN	1	0	1	0	0	0	0	1	0	1	0	2700	1472
VODNJAN	2	0	1	0	0	1	0	0	0	2	0	5622	1037
VRSAR	0	0	1	0	0	0	0	0	0	0	0	0	0
ŽMINJ	1	0	1	0	0	0	0	0	0	1	0	3510	1502
DUBROVAČKO-NERETVANSKA ŽUPANIJA	50	3	43	3	1	5	0	20	1	43	8	101797	53374
BLATO	1	1	1	0	0	1	0	1	0	2	0	3808	1707
DUBROVNIK	21	0	16	2	0	3	0	7	0	16	5	38338	20125
KONAVLE	3	0	3	0	0	0	0	0	0	3	0	5391	2759
KORČULA	4	1	2	0	1	1	0	2	0	4	0	6810	3736
LASTOVO	1	0	1	0	0	0	0	0	0	1	0	1228	187
METKOVIĆ	5	0	5	0	0	0	0	4	0	3	2	17232	11718
MLJET	1	0	1	0	0	0	0	0	0	1	0	1140	674
OPUZEN	2	0	2	0	0	0	0	1	0	2	0	4843	2753
OREBIĆ	3	0	3	0	0	0	0	2	0	2	1	4350	2073
PLOČE	4	0	4	0	0	0	0	2	0	5	0	9991	3192
SMOKVICA	0	1	1	0	0	0	0	0	0	0	0	1050	233
STON	2	0	2	0	0	0	0	0	0	2	0	2874	1205
VELA LUKA	3	0	2	1	0	0	0	1	1	2	0	4742	3012
MEĐIMURSKA ŽUPANIJA	30	0	26	0	2	2	0	7	0	29	1	87639	49285
BELICA	1	0	1	0	0	0	0	0	0	1	0	2100	1129
ČAKOVEC	12	0	9	0	2	1	0	6	0	11	1	35373	20828
DOMAŠINEC	1	0	1	0	0	0	0	0	0	1	0	3042	1761
DONJA DUBRAVA	1	0	1	0	0	0	0	0	0	1	0	4005	2243
DONJI KRALJEVEC	1	0	1	0	0	0	0	0	0	1	0	3141	1934
GORIČAN	1	0	1	0	0	0	0	0	0	1	0	2732	1320
KOTORIBA	2	0	2	0	0	0	0	1	0	2	0	5296	2905
MALA SUBOTICA	2	0	2	0	0	0	0	0	0	2	0	6643	3298
MURSKO SREDIŠĆE	2	0	2	0	0	0	0	0	0	2	0	4657	3739
NEDELIŠĆE	1	0	1	0	0	0	0	0	0	1	0	2705	1505
PODTUREN	1	0	1	0	0	0	0	0	0	1	0	2916	1706
PRELOG	1	0	1	0	0	0	0	0	0	1	0	6343	2306
SVETI JURAJ NA BREGU	1	0	1	0	0	0	0	0	0	1	0	1543	802
SVETI MARTIN NA MURI	1	0	1	0	0	0	0	0	0	1	0	2846	1300
ŠTRIGOVA	2	0	1	0	0	1	0	0	0	2	0	4297	2509

Tablica - Table 2. Broj posjeta, sistematskih pregleda, plombiranih zubi, izvađenih zubi te obavljenih protetskih radova i liječenja mekih tkiva u djelatnosti ZDRAVSTVENE ZAŠTITE I LIJEČENJA USTA I ZUBI po županijama i općinama Hrvatske u 1996. godini - The number of visits, general examinations, filled teeth, extracted teeth, prosthetic procedures and soft oral cavity tissues treatment in 1996 in Croatia's Dental-Stomatological Health Service, by county and community

Županija - grad - općina	Broj posjeta	Sistematski pregledi	Plombirani zubi	Izvađeni zubi	Protetski radovi	Liječenje mekih tkiva
<i>County, town and community</i>	<i>No. visits</i>	<i>General examinat.</i>	<i>Filled teeth</i>	<i>Extracted teeth</i>	<i>Prosthetic procedures</i>	<i>Soft oral cavity tissues treat.</i>
HRVATSKA	4039285	276964	743954	677622	165321	428223
GRAD ZAGREB	831764	88780	160854	95552	33537	139790
GRAD ZAGREB	831764	88780	160854	95552	33537	139790
ZAGREBAČKA ŽUPANIJA	236544	19352	55444	39127	12689	21514
BRCKOVLJANI	2652	921	343	575	144	303
DUGO SELO	5821	3214	2950	2206	679	799
IVANIĆ-GRAD	20480	250	4284	3809	496	1561
JAKOVLJE	1898	148	226	425	33	14
JASTREBARSKO	13767	0	2239	1832	416	1009
KLINČA SELA	7696	0	875	1111	112	204
KLOŠTAR IVANIĆ	3009	0	779	1067	155	358
KRIŽ	8141	0	4119	917	252	226
PISAROVINA	2360	0	295	663	111	326
RUGVICA	970	458	954	583	150	78
SAMOBOR	45857	2344	7921	5881	1693	3771
SVETI IVAN ZELINA	11434	1085	3322	1147	379	507
VRBOVEC	22624	388	3804	4427	338	2883
KRAŠIĆ	4145	0	1899	946	222	440
ŽUMBERAK	1367	4	177	40	23	36
VELIKA GORICA	44244	2761	10084	7131	1076	4591
ZAPREŠIĆ	40079	7779	11173	6367	6410	4408
KRAPINSKO-ZAGORSKA ŽUPANIJA	117115	14883	21071	21342	3883	10143
BEDEKOVČINA	7800	116	2109	1744	172	308
BUDINŠČINA	3542	1198	1075	1225	47	286
DESINIĆ	337	116	46	63	7	3
DONJA STUBICA	4632	68	192	805	83	636
ĐURMANEC	2710	742	254	554	280	114
GORNJA STUBICA	1952	157	691	578	42	189
HUM NA SUTLI	2730	95	690	660	133	409
KLANJEC	7007	80	1137	1562	203	1243
KONJŠČINA	5990	1656	1207	1125	144	1454
KRAPINA	14644	4956	2217	2917	561	704
KRAPINSKE TOPLICE	5321	516	545	442	107	793
LOBOR	3267	991	690	839	103	326
MARIJA BISTRICA	6894	148	1322	978	150	220
MIHOVLJAN	4446	409	1206	1166	124	566
OROSLAVJE	11888	76	1965	1334	105	730
PREGRADA	5281	712	960	1841	199	357
STUBIČKE TOPLICE	2079	0	790	302	80	175
SVETI KRIŽ ZAČRETJE	3356	0	920	100	191	154
VELIKO TRGOVIŠĆE	3414	181	717	650	154	63
ZABOK	11358	1448	944	965	607	729
ZLATAR	6332	1013	1130	1136	361	382
ZLATAR-BISTRICA	2135	205	264	356	30	302
SISAČKO-MOSLAVAČKA ŽUPANIJA	135009	7257	23463	19453	6731	13615
GLINA	1789	51	522	675	0	376
KUTINA	32805	2760	2569	2323	680	1889
LEKENIK	5474	160	931	1126	155	183
LIPOVLJANI	4449	0	721	560	159	88
MARTINSKA VES	1325	0	165	125	0	211
NOVSKA	13129	176	2790	1571	517	311
PETRINJA	8212	210	1401	1892	355	2422
POPOVAČA	13570	895	844	1335	80	1741
SISAK	46997	2109	12050	8119	4639	5984
SUNJA	3529	40	493	698	52	67
TOPUSKO	1314	189	342	253	1	166
VELIKA LUDINA	1678	506	515	404	87	40
GVOZD	738	161	120	372	6	137
KARLOVAČKA ŽUPANIJA	153821	2647	22444	22908	6372	14658
BARILOVIĆ	357	0	18	78	27	188
BOSILJEVO	605	0	79	115	32	535
DRAGANIĆ	2810	174	421	543	70	39

Tablica - Table 2. nastavak - continuation 1
Broj posjeta, sistematskih pregleda, plombiranih zubi, izvađenih zubi te obavljenih protetskih radova i liječenja mekih tkiva u djelatnosti ZDRAVSTVENE ZAŠTITE I LIJEČENJA USTA I ZUBI po županijama i općinama Hrvatske u 1996. godini - The number of visits, general examinations, filled teeth, extracted teeth, prosthetic procedures and soft oral cavity tissues treatment in 1996 in Croatia's Dental-Stomatological Health Service, by county and community

Županija - grad - općina	Broj posjeta	Sistematski pregledi	Plombirani zubi	Izvađeni zubi	Protetski radovi	Liječenje mekih tkiva
<i>County, town and community</i>	<i>No. visits</i>	<i>General examinat.</i>	<i>Filled teeth</i>	<i>Extracted teeth</i>	<i>Prosthetic procedures</i>	<i>Soft oral cavity tissues treat.</i>
DUGA RESA	19152	118	2846	2737	1033	356
GENERALSKI STOL	2115	0	347	353	62	38
JOSIPDOL	3179	106	690	1059	162	1415
KARLOVAC	89078	1302	11958	12181	4037	10761
NETRETIĆ	625	0	102	116	31	528
OGULIN	22922	197	3807	3430	681	97
OZALJ	6751	623	1289	1364	187	179
PLAŠKI	1632	0	186	212	0	370
ŠLUNJ	2465	29	325	418	17	148
ŽAKANJE	2130	98	376	302	33	4
VARAŽDINSKA ŽUPANIJA	153780	15389	22811	24878	7753	8420
BEDNJA	2740	0	310	375	165	274
BREZNICA	5570	878	756	760	173	652
CESTICA	2437	401	566	455	42	72
DONJA VOČA	1716	3	208	264	24	27
GORNJI KNEGINEC	11640	339	728	1370	156	202
IVANEC	7417	0	2536	3036	488	336
JALŽABET	4115	541	559	569	85	21
LEPOGLAVA	5573	0	684	908	94	183
LUDBREG	13515	271	3933	3223	1172	1728
LJUBEŠĆICA	1052	144	241	387	50	131
MARUŠEVAC	2346	0	356	488	31	689
NOVI MAROF	14700	3907	1560	1392	287	785
PETRIJANEC	2731	1482	397	450	82	117
SVETI ILIJA	1205	197	162	210	31	61
TRNOVEC BARTOLOVEČKI	7029	79	910	871	191	129
VARAŽDIN	61019	6914	7462	8182	4254	2083
VARAŽDINSKE TOPLICE	4799	0	701	655	171	333
VIDOVEC	2773	122	548	597	89	41
VINICA	1403	111	194	686	168	556
KOPRIVNIČKO-KRIŽEVAČKA ŽUPANIJA	259853	14957	37815	41892	12342	13439
DRNJE	3390	339	533	487	137	143
ĐELEKOVEC	3766	219	444	756	173	429
ĐURĐEVAC	26288	7403	5164	6895	937	1008
FERDINANDOVAC	617	218	65	192	35	16
GOLA	2040	142	249	656	102	21
KLOŠTAR PODRAVSKI	4093	861	653	833	110	282
KOPRIVNICA	184484	3950	23410	24401	9043	8352
KRIŽEVCI	21464	1176	4277	4122	1206	1634
MOLVE	413	207	78	210	3	21
NOVIGRAD PODRAVSKI	1856	182	220	493	123	33
SOKOLOVAC	2775	190	295	660	145	260
SVETI IVAN ŽABNO	4568	0	1101	747	121	479
SVETI PETAR OREHOVEC	3098	0	1054	644	112	680
VIRJE	1001	70	272	796	95	81
BJELOVARSKO-BILOGORSKA ŽUPANIJA	163848	4008	32961	25230	7367	26549
BEREK	67	0	10	36	1	17
BJELOVAR	57650	53	8175	8385	2920	9081
ČAZMA	13361	153	1362	2477	1672	1594
DARUVAR	19624	1594	6984	3156	930	3799
DEŽANOVAC	1415	0	374	370	95	43
ĐULOVAC	1935	102	503	340	37	5
GAREŠNICA	15515	543	2624	2656	429	4434
GRUBIŠNO POLJE	19342	0	5939	2379	283	2099
HERCEGOVAC	3649	556	428	508	53	389
IVANSKA	3994	38	509	711	77	229
KAPELA	2293	278	185	209	89	135
KONČANIĆA	2162	38	646	526	104	42
NOVA RAČA	5209	204	1942	516	113	120
ROVIŠĆE	6107	347	518	590	70	2952

Tablica - Table 2.

nastavak - continuation 2

Broj posjeta, sistematskih pregleda, plombiranih zubi, izvađenih zubi te obavljenih protetskih radova i liječenja mekih tkiva u djelatnosti ZDRAVSTVENE ZAŠTITE I LIJEČENJA USTA I ZUBI po županijama i općinama Hrvatske u 1996. godini - The number of visits, general examinations, filled teeth, extracted teeth, prosthetic procedures and soft oral cavity tissues treatment in 1996 in Croatia's Dental-Stomatological Health Service, by county and community*The number of visits, general examinations, filled teeth, extracted teeth, prosthetic procedures and soft oral cavity tissues treatment in 1996 in Croatia's Dental-Stomatological Health Service, by county and community*

Županija - grad - općina	Broj posjeta	Sistematski pregledi	Plombirani zubi	Izvađeni zubi	Protetski radovi	Liječenje mekih tkiva
<i>County, town and community</i>	<i>No. visits</i>	<i>General examinat.</i>	<i>Filled teeth</i>	<i>Extracted teeth</i>	<i>Prosthetic procedures</i>	<i>Soft oral cavity tissues treat.</i>
SIRAČ	1673	56	453	452	127	104
VELIKA PISANICA	1079	0	380	281	145	261
VELIKI GRĐEVAC	5898	0	1524	714	63	940
VELIKO TROJSTVO	2875	46	405	924	159	305
PRIMORSKO-GORANSKA ŽUPANIJA	324940	22935	53676	46822	10792	29758
BAKAR	5731	578	666	885	139	231
BAŠKA	1222	11	624	307	44	70
BROD MORAVICE	990	157	175	201	0	173
CRES	1411	807	362	323	51	755
CRIKVENICA	10315	2343	2348	1961	700	839
ČABAR	4869	111	792	1227	224	548
ČAVLE	4581	342	741	957	53	615
DELNICE	11199	809	1599	1561	391	546
DOBRINJ	1718	0	334	130	0	216
FUŽINE	1997	90	232	363	114	170
JELENJE	2523	407	318	289	47	28
KASTAV	3299	3	653	456	13	72
KLANA	1585	44	193	315	21	8
KRALJEVICA	4817	121	522	424	79	457
KRK	5756	68	773	1458	344	486
LOKVE	1201	148	164	202	97	146
LOVRAN	5413	0	1154	674	129	426
MALI LOŠINJ	9168	212	1758	1305	487	1655
MALINSKA - DUBAŠNICA	3375	626	1256	447	132	285
MAČULJI	7190	427	1102	784	269	794
MOŠČENIČKA DRAGA	1873	474	452	106	42	137
MRKOPALJ	1598	199	208	546	111	82
NOVI VINODOLSKI	4729	663	977	915	408	458
OMIŠALJ	3595	219	759	663	335	1330
OPATIJA	11465	30	3665	1400	234	1418
PUNAT	2484	136	547	462	64	516
RAB	9820	0	2130	2264	263	3661
RAVNA GORA	4474	16	624	564	195	219
RIJEKA	179582	12731	25218	22029	5061	11914
SKRAD	1506	170	342	367	82	192
VINODOLSKA	797	35	148	134	48	16
VIŠKOVO	2929	0	520	515	19	127
VRBNIK	1346	34	218	365	27	259
VRBOVSKO	5548	240	1791	1633	460	438
KOSTRENA	4834	684	311	590	109	471
LIČKO-SENJSKA ŽUPANIJA	51352	2091	8441	9955	1661	6673
BRINJE	4867	406	873	1027	109	245
GOSPIĆ	14611	0	2448	3321	484	150
KARLOBAG	1398	8	172	318	5	471
OTOČAC	15401	718	2792	3272	479	3332
PERUŠIĆ	2610	448	519	604	99	106
SENJ	12465	511	1637	1413	485	2369
VIROVITIČKO-PODRAVSKA ŽUPANIJA	86740	4741	12404	21278	4051	6974
ČAČINCI	2607	0	176	693	80	123
ČAĐAVICA	2039	0	157	497	89	75
GRADINA	2327	142	467	575	90	65
MIKLEUŠ	2936	0	434	750	166	383
ORAHOVICA	9413	56	771	1351	111	555
PITOMAČA	5997	105	1491	2768	356	256
SLATINA	19962	475	2492	4406	1775	2502
SUHOPOLJE	5582	303	604	1301	273	439
ŠPIŠIĆ BUKOVICA	3340	271	1459	906	90	913
VIROVITICA	30068	3389	3940	7256	979	1563
VOČIN	139	0	16	31	0	1
ZDENCI	2330	0	397	744	42	99

Tablica - Table 2. nastavak - continuation 3
Broj posjeta, sistematskih pregleda, plombiranih zubi, izvađenih zubi te obavljenih protetskih radova i liječenja mekih tkiva u djelatnosti ZDRAVSTVENE ZAŠTITE I LIJEČENJA USTA I ZUBI po županijama i općinama Hrvatske u 1996. godini - The number of visits, general examinations, filled teeth, extracted teeth, prosthetic procedures and soft oral cavity tissues treatment in 1996 in Croatia's Dental-Stomatological Health Service, by county and community

Županija - grad - općina	Broj posjeta	Sistematski pregledi	Plombirani zubi	Izvađeni zubi	Protetski radovi	Liječenje mekih tkiva
<i>County, town and community</i>	<i>No. visits</i>	<i>General examinat.</i>	<i>Filled teeth</i>	<i>Extracted teeth</i>	<i>Prosthetic procedures</i>	<i>Soft oral cavity tissues treat.</i>
POŽEŠKO-SLAVONSKA ŽUPANIJA	33910	2035	8317	7601	1878	2194
JAKŠIĆ	2396	810	838	278	89	86
KUTJEVO	1832	358	520	826	21	210
LIPIK	2672	45	1985	505	111	89
PAKRAC	4453	67	550	1102	364	261
PLETERNICA	4101	720	727	1024	31	1064
POŽEGA	15318	0	2557	2676	1197	116
VELIKA	3138	35	1140	1190	65	368
BRODSKO-POSAVSKA ŽUPANIJA	102119	6925	14687	28885	6270	3346
BEBRINA	1503	52	68	409	73	13
DAVOR	2084	113	51	696	145	74
DONJI ANDRIJEVCI	2698	79	331	1566	203	0
GARČIN	1686	66	131	455	75	44
GUNDINCI	972	58	126	417	47	21
NOVA GRADIŠKA	24719	2389	3208	6325	1392	641
NOVA KAPELA	2698	0	414	856	122	0
OKUČANI	2087	779	169	523	9	0
ORIOVAC	3117	82	245	1284	196	41
SIBINJ	3735	13	418	1138	175	113
SLAVONSKI BROD	50627	3227	8790	13185	3648	2382
SLAVONSKI ŠAMAC	3070	9	407	1307	47	0
VELIKA KOPANICA	1320	57	107	585	88	15
VRPOLJE	1803	1	222	139	50	2
ZADARSKA ŽUPANIJA	132275	12025	31861	24638	5509	15530
BENKOVAC	2669	529	1048	896	0	162
BIBINJE	2170	46	434	596	61	256
BIOGRAD NA MORU	12574	3496	2920	2308	276	1011
NIN	3696	0	675	424	61	73
OBROVAC	133	0	59	19	0	0
PAG	3879	127	1123	1065	198	383
PAŠMAN	1744	0	425	240	1	30
POSEDARJE	1996	517	622	220	0	113
PREKO	2115	31	832	550	51	133
RAŽANAC	1643	132	590	564	0	105
SALI	1829	316	116	286	109	1642
STANKOVCI	1905	326	772	687	0	124
STARIGRAD	1506	255	771	514	25	221
SUKOŠAN	1538	287	1010	563	48	119
ZADAR	92878	5963	20464	15706	4679	11158
OSJEČKO-BARANJSKA ŽUPANIJA	315438	16029	71754	63907	15438	30621
BELI MANASTIR	8581	0	1498	2612	641	530
BELIŠĆE	10922	0	2141	1774	214	346
BIZOVAC	4851	39	355	1540	263	150
ČEPIN	11582	1512	2844	2314	0	2467
DONJI MIHOLJAC	13820	575	2322	3573	745	380
ĐAKOVO	31912	0	4266	8909	1305	3047
ĐURĐENOVAC	5746	132	495	1688	309	220
FERIČANCI	1617	29	167	467	0	10
KOŠKA	2354	23	428	904	151	155
NAŠICE	15888	1399	4280	4075	798	1782
OSIJEK	183288	10852	48923	30364	10183	19752
PETRIJEVCI	4462	36	586	585	83	86
PODGORAČ	2885	575	339	1053	62	91
SEMELJCI	3498	0	313	1246	53	131
VALPOVO	10960	438	1045	2466	631	913
VUKA	3072	419	1752	337	0	561

Tablica - Table 2.

nastavak - continuation 4

Broj posjeta, sistematskih pregleda, plombiranih zubi, izvađenih zubi te obavljenih protetskih radova i liječenja mekih tkiva u djelatnosti ZDRAVSTVENE ZAŠTITE I LIJEČENJA USTA I ZUBI po županijama i općinama Hrvatske u 1996. godini - The number of visits, general examinations, filled teeth, extracted teeth, prosthetic procedures and soft oral cavity tissues treatment in 1996 in Croatia's Dental-Stomatological Health Service, by county and community*The number of visits, general examinations, filled teeth, extracted teeth, prosthetic procedures and soft oral cavity tissues treatment in 1996 in Croatia's Dental-Stomatological Health Service, by county and community*

Županija - grad - općina	Broj posjeta	Sistematski pregledi	Plombirani zubi	Izvađeni zubi	Protetski radovi	Liječenje mekih tkiva
<i>County, town and community</i>	<i>No. visits</i>	<i>General examinat.</i>	<i>Filled teeth</i>	<i>Extracted teeth</i>	<i>Prosthetic procedures</i>	<i>Soft oral cavity tissues treat.</i>
ŠIBENSKO-KNINSKA ŽUPANIJA	113909	1227	16481	19291	2850	9145
DRNIŠ	9102	364	1002	2139	455	1186
KNIN	7739	191	933	2204	26	716
PRIMOŠTEN	5326	40	938	1016	256	63
ŠKRADIN	1432	17	343	339	0	87
ŠIBENIK	69638	503	10035	9996	1814	5725
TISNO	9690	0	1548	1827	287	487
VODICE	10982	112	1682	1770	12	881
VUKOVARSKO-SRIJEMSKA ŽUPANIJA	92527	7475	16102	26781	986	4724
ANDRIJAŠEVCI	4094	57	659	1511	0	1
IVANKOVO	5043	1196	933	1984	0	322
JARMINA	3081	1	187	503	0	77
NUŠTAR	4374	46	639	1554	0	0
STARI MIKANOVCI	3040	32	291	995	0	135
VINKOVCI	65825	5464	12147	17893	986	3733
OTOK (VINKOVCI)	7070	679	1246	2341	0	456
SPLITSKO-DALMATINSKA ŽUPANIJA	385581	4554	67716	68185	10212	41622
BOL	3830	0	1268	978	51	446
DICMO	1947	0	578	333	2	553
MUĆ	3333	241	651	852	0	397
DUGI RAT	2488	28	776	386	69	40
GRADAC	2637	0	309	429	12	147
HVAR	4096	1085	929	722	28	343
IMOTSKI	16917	412	7608	3477	618	51
JELSA	1558	0	534	372	287	4
KAŠTELA	13696	181	2136	3086	78	1332
KLIS	3075	201	420	662	0	79
KOMIŽA	723	0	92	357	186	140
LOVREĆ	1984	0	615	629	0	31
MAKARSKA	12807	0	2642	3095	199	931
MARINA	3019	0	553	369	21	474
OMIŠ	10283	182	2428	1847	431	371
OTOK	2454	0	673	713	161	42
POSTIRA	1626	0	280	137	18	101
PUČIŠĆA	1493	38	238	323	14	71
SELČA	2127	0	578	266	21	807
SINJ	21119	0	5463	6657	1547	6148
SOLIN	7190	0	1073	2411	145	464
SPLIT	230211	1884	31498	31676	4759	24173
STARI GRAD	2948	256	576	550	88	37
SUPETAR	3587	0	429	810	191	311
ŠESTANOVAC	1755	0	133	782	106	3
ŠOLTA	1058	0	82	181	0	6
TRILJ	3853	0	1018	1274	104	720
TROGIR	12132	0	2155	2626	320	2084
VIS	2024	46	354	346	564	421
VRGORAC	7599	0	1104	1215	162	565
VRLIKA	805	0	208	151	0	94
ZAGVOZD	1207	0	315	473	30	236
ISTARSKA ŽUPANIJA	193424	21155	31446	28365	9136	16679
BALE	968	90	413	181	162	0
BARBAN	705	1	76	133	21	44
BUJE	6103	1226	1269	1766	116	1421
BUZET	9783	83	623	935	259	483
KANFANAR	1353	0	587	281	105	0
KRŠAN	5720	1335	959	751	313	584
LABIN	19098	3357	2605	2367	1050	1062
MEDULIN	725	5	81	145	44	43
MOTOVUN	1138	763	154	138	25	95
NOVIGRAD	4383	256	577	277	258	81
PAZIN	11979	3910	2537	2351	712	959

Tablica - Table 2. nastavak - continuation 5
Broj posjeta, sistematskih pregleda, plombiranih zubi, izvađenih zubi te obavljenih protetskih radova i liječenja mekih tkiva u djelatnosti ZDRAVSTVENE ZAŠTITE I LIJEČENJA USTA I ZUBI po županijama i općinama Hrvatske u 1996. godini - The number of visits, general examinations, filled teeth, extracted teeth, prosthetic procedures and soft oral cavity tissues treatment in 1996 in Croatia's Dental-Stomatological Health Service, by county and community

Županija - grad - općina	Broj posjeta	Sistematski pregledi	Plombirani zubi	Izvađeni zubi	Protetski radovi	Liječenje mekih tkiva
<i>County, town and community</i>	<i>No. visits</i>	<i>General examinat.</i>	<i>Filled teeth</i>	<i>Extracted teeth</i>	<i>Prosthetic procedures</i>	<i>Soft oral cavity tissues treat.</i>
POREČ	12310	190	3805	3409	589	1468
PULA	82215	5382	9704	10100	3099	7069
RAŠA	4033	776	801	673	85	500
ROVINJ	13656	901	1969	1937	1170	286
SVETA NEDELJA	1291	193	0	0	83	0
TINJAN	720	240	170	95	0	22
UMAG	8249	2115	3640	1393	286	2128
VIŠNJAN	1822	22	344	244	206	18
VODNJAN	4384	32	607	734	259	156
VRSAR	358	128	54	86	43	23
ŽMINJ	2431	150	471	369	251	237
DUBROVAČKO-NERETVANSKA ŽUPANIJA	71997	2719	21842	23291	2561	6966
BLATO	2914	402	568	1036	184	87
DUBROVNIK	15884	281	8735	8146	340	3531
KONAVLE	3329	615	1681	1147	53	274
KORČULA	8980	20	1186	1241	575	351
LASTOVO	1139	10	173	162	0	12
METKOVIĆ	15271	345	4137	5165	566	554
MLJET	60	90	188	388	0	10
OPUZEN	3750	0	1250	657	181	15
OREBIĆ	4888	0	609	583	245	444
PLOČE	9627	0	1417	2034	136	717
SMOKVICA	461	0	52	107	12	16
STON	1196	91	766	980	0	624
VELA LUKA	4498	865	1080	1645	269	331
MEĐIMURSKA ŽUPANIJA	83339	5780	12364	18241	3303	5863
BELICA	2083	30	306	340	117	4
ČAKOVEC	31781	2603	4895	8113	1379	1809
DOMAŠINEC	2983	118	397	805	66	256
DONJA DUBRAVA	3578	895	557	603	180	133
DONJI KRALJEVEC	3120	26	603	776	90	118
GORIČAN	3194	223	329	698	136	160
KOTORIBA	4885	0	846	1081	246	583
MALA SUBOTICA	5217	107	643	838	215	49
MURSKO SREDIŠĆE	6632	267	891	1190	361	286
NEDELIŠĆE	2608	355	522	687	80	89
PODTUREN	3901	124	635	618	102	113
PRELOG	3393	125	211	673	57	743
SVETI JURAJ NA BREGU	2883	609	423	438	90	29
SVETI MARTIN NA MURI	2470	82	204	421	60	1081
ŠTRIGOVA	4611	216	902	960	124	410

Tablica - Table 3. Utvrđene bolesti ili stanja u djelatnosti ZDRAVSTVENE ZAŠTITE I LIJEČENJA USTA I ZUBI po dobi u Hrvatskoj u 1996. godini - Diseases and conditions diagnosed by Dental-Stomatological Health Service by age, Croatia 1996.

Bolesti i stanja MKB 10 <i>Diseases and conditions ICD 10</i>	Šifra <i>Code</i>	0-6 g. <i>0-6 yr.</i>	7-19 g. <i>7-19 yr.</i>	20-64 g. <i>20-64 yr.</i>	65 i više <i>65 and more</i>	Ukupno <i>Total</i>
1 Poremećaji u razvoju i nicanju zubi - Disorders of tooth development and eruption	K00	8112	40752	5572	1165	55601
2 Zadržani (retinirani) i uklješteni (impaktirani) zubi - Embedded and impacted teeth	K01	707	8315	8227	813	18062
3 Zubni karijes- Dental caries	K02	86960	511905	934025	96382	1629272
4 Ostale bolesti čvrstog zubnog tkiva - Other diseases of hard tissues of teeth	K03	4925	36496	112917	15155	169493
5 Bolesti pulpe i periapikalnih tkiva - Diseases of pulp and periapical tissues	K04	37391	204701	486052	60477	788621
6 Akutni i kronični gingivitis - Acute and chronic gingivitis	K05.0 - K05.1	3240	24719	103646	25227	156832
7 Akutni i kronični periodontitis i periodontoza - Acute and chronic periodontitis and periodontosis	K05.2 - K05.4	1362	11914	83900	25058	122234
8 Ostale periodontalne bolesti - Other periodontal diseases	K05.5 - K05.6	309	2316	12349	4256	19230
9 Ostali poremećaji gingive i bezuboga alveolarnog grebena - Other disorders of gingiva and edentulous alveolar ridge	K06	134	2783	8831	3338	15086
10 Dentofacijalne nepravilnosti (uključujući malokluziju) - Dentofacial anomalies (including malocclusion)	K07	3551	161617	19599	5061	189828
11 Ostali poremećaji zubi i potpornih struktura - Other disorders of teeth and supporting structures	K08	5924	45234	133942	37007	222107
12 Ciste oralnog područja koje nisu svrstane drugamo - Cysts of oral region, not elsewhere classified	K09	25	422	2129	401	2977
13 Ostale bolesti čeljusti - Other diseases of jaws	K10	509	4011	19402	3529	27451
14 Bolesti žlijezda slinovnica - Diseases of salivary glands	K11	40	176	963	251	1430
15 Stomatitis i srodna oštećenja - Stomatitis and related lesions	K12	2410	6039	16167	4500	29116
16 Ostale bolesti usana i oralne sluznice - Other diseases of lip and oral mucosa	K13	397	1954	4439	1058	7848
17 Bolesti jezika - Diseases of tongue	K14	227	308	820	435	1790
UKUPNO - Total		156223	1063662	1952980	284113	3456978

PATRONAŽNA DJELATNOST - Health Visitors Service

Tablica - Table 1. Broj timova, zdravstvenih djelatnika i broj posjeta u PATRONAŽNOJ ZDRAVSTVENOJ DJELATNOSTI po županijama i općinama Hrvatske u 1996. godini - The number of teams, health workers and the number of visits in 1996 in Croatia from the Health Visitors Service, by county and community

	Broj timova		Djelatnici		Broj patronažnih posjeta po odgovarajućim skupinama												Ostali posj.	Ukupno
	Puno djel. r.v. r.v.		VSS	SSS	Trudnici	Babi i novorođ. ženama	Ostalim ženama	Novorođ. dojenčadi	Školi	Maloj djeci	Ostaloj djeci	Soc. prilike	Higij. prilike	Kron. bolesn.				
	Full timer	Part timer	Jun. ed.	High coll. ed.	Preg-nant women	Puer-peral women	Other women	New-borns	Other infants	School	Young childr.	Other childr.	Social condit-ions	Hygi-enic condit.	Chronic conditi-ons	Other visits		
HRVATSKA	729	55	596	133	25267	113036	24038	117991	101421	2750	29050	15550	27185	4637	560898	64140	1085963	
GRAD ZAGREB	136	2	133	3	4134	18957	3839	21317	19555	203	5437	2687	2845	1293	120932	9592	210791	
GRAD ZAGREB	136	2	133	3	4134	18957	3839	21317	19555	203	5437	2687	2845	1293	120932	9592	210791	
ZAGREBAČKA ŽUPANIJA	46	1	35	11	2371	7888	1805	8805	7897	202	2466	2413	778	577	34993	3020	73215	
BRCKOVLJANI	1	0	0	1	3	81	15	85	6	0	3	0	4	0	498	98	793	
DUGO SELO	1	0	0	1	22	227	19	259	5	0	17	5	7	0	1781	138	2480	
IVANIČ-GRAD	4	0	4	0	155	446	128	602	648	160	215	123	402	315	4913	10	8117	
JAKOVLJE	1	0	0	1	48	96	18	98	84	2	110	24	2	3	745	2	1232	
JASTREBARSKO	5	0	1	4	137	509	421	515	291	3	50	76	68	53	2651	1463	6237	
RUGVICA	1	0	0	1	45	84	3	83	21	0	0	0	17	66	1461	482	2262	
SAMOBOR	9	0	9	0	502	1608	46	1602	2343	3	745	1608	15	6	7174	111	15763	
SVETI IVAN ZELINA	2	1	0	2	209	319	23	483	642	7	12	6	48	25	1502	81	3357	
VRBOVEC	4	0	4	0	385	911	32	978	1156	0	61	9	76	17	5011	182	8818	
VELIKA GORICA	9	0	9	0	338	1945	537	2123	1432	4	476	187	42	17	2555	172	9828	
ZAPREŠIĆ	9	0	8	1	527	1662	563	1977	1269	23	777	375	97	75	6702	281	14328	
KRAPINSKO-ZAGORSKA ŽUPANIJA	25	1	21	4	837	3206	1288	3931	3627	89	1544	562	609	345	18724	1783	36545	
BEDEKOVČINA	1	0	1	0	20	307	157	370	110	3	26	13	62	41	232	37	1378	
BUDINŠČINA	1	0	1	0	54	57	23	148	240	3	31	0	5	0	840	0	1401	
DESINIĆ	1	0	1	0	24	96	23	96	150	3	90	20	17	18	949	25	1511	
ĐURMANEC	1	0	0	1	3	120	1	173	15	0	5	6	0	0	1200	0	1523	
GORNJA STUBICA	1	0	0	1	89	98	251	212	185	4	151	125	92	51	678	226	2162	
HUM NA SUTLI	1	0	1	0	39	82	41	82	171	6	64	20	21	24	1115	32	1697	
KLANJEC	1	0	1	0	74	357	194	370	176	28	165	107	187	116	1418	128	3320	
KONJŠČINA	1	0	1	0	15	33	94	59	98	0	15	4	3	0	708	75	1104	
KRAPINA	3	0	3	0	41	443	174	508	429	0	120	35	17	10	2984	0	4761	
KRAPINSKE TOPLICE	1	0	0	1	0	30	0	46	0	0	0	0	0	0	630	0	706	
LOBOR	1	0	1	0	88	192	68	205	385	0	176	48	32	10	205	40	1449	
MAČE	1	0	1	0	18	30	82	66	102	10	84	27	16	3	338	128	904	
MARIJA BISTRICA	1	0	1	0	41	68	56	126	256	14	218	96	64	33	689	24	1685	
MIHOVLJAN	0	1	0	0	12	18	52	36	92	7	46	13	15	4	233	111	639	
OROSLAVJE	1	0	1	0	11	209	4	148	67	0	11	0	2	0	490	782	1724	
PREGRAĐA	2	0	2	0	150	370	15	370	218	8	59	8	24	28	2135	14	3399	
RADOBOJ	1	0	1	0	3	176	1	170	47	0	4	0	0	0	1112	0	1513	
STUBIČKE TOPLICE	1	0	1	0	31	84	27	158	72	2	33	19	23	3	568	21	1041	
SVETI KRIŽ ZAČRETJE	1	0	1	0	23	71	0	139	339	0	62	0	1	0	59	0	694	
VELIKO TRGOVIŠĆE	1	0	1	0	35	43	1	115	34	0	21	4	0	0	88	0	341	
ZABOK	1	0	0	1	3	162	24	197	16	1	16	2	2	0	588	140	1151	
ZLATAR	1	0	1	0	35	120	0	100	150	0	100	0	18	0	869	0	1392	
ZLATAR-BISTRICA	1	0	1	0	28	40	0	37	275	0	47	15	8	4	596	0	1050	
SISAČKO-MOSLAVAČKA ŽUPANIJA	28	0	16	12	734	2043	836	2023	1804	3	405	243	315	167	24972	862	34407	
GLINA	1	0	1	0	118	177	0	177	54	3	7	0	18	38	858	632	2082	
KUTINA	6	0	5	1	206	658	172	826	664	0	102	35	20	2	5379	14	8078	
LEKENIK	1	0	0	1	34	40	85	40	129	0	17	0	19	25	853	14	1256	
MARTINSKA VES	1	0	0	1	35	20	22	16	83	0	180	147	15	0	746	0	1264	
NOVSKA	4	0	3	1	73	210	191	225	215	0	19	10	0	0	5096	0	6039	
PETRINJA	4	0	3	1	52	251	41	214	156	0	28	21	13	2	2052	21	2851	
POPOVAČA	2	0	1	1	0	0	0	0	0	0	0	0	0	0	1290	181	1471	
SISAK	8	0	3	5	183	658	305	500	472	0	52	30	229	100	8095	0	10624	
SUNJA	1	0	0	1	33	29	20	25	31	0	0	0	1	0	603	0	742	
KARLOVAČKA ŽUPANIJA	25	1	25	0	321	2461	40	3487	2800	5	956	73	53	14	20376	25	30611	
DRAGANIĆ	1	0	1	0	6	55	0	61	62	0	6	0	0	0	1265	0	1455	
DUGA RESA	4	0	4	0	43	160	5	600	1148	0	92	2	3	0	1799	0	3852	
KARLOVAC	15	0	15	0	134	1782	2	2404	1181	0	714	14	18	6	12421	2	18678	
OGULIN	2	0	2	0	47	139	19	99	86	0	30	29	3	0	2154	1	2607	
OZALJ	3	0	3	0	81	298	14	276	242	5	110	25	29	8	2377	22	3487	
SLUNJ	0	1	0	0	10	27	0	47	81	0	4	3	0	0	360	0	532	
VARAŽDINSKA ŽUPANIJA	34	5	28	6	454	8470	583	6911	5850	56	1820	565	98	41	35348	1620	61816	
BEDNJA	1	0	1	0	21	75	9	161	278	0	16	0	1	0	1238	0	1799	
BERETINEC	1	0	1	0	51	610	0	601	412	0	133	33	0	0	1167	33	3040	
BREZNICA	0	1	0	0	15	192	0	199	42	0	7	3	2	1	1806	0	2267	
CESTICA	1	0	1	0	7	517	0	504	55	0	94	10	2	2	1026	13	2230	
DONJA VOĆA	0	1	0	0	14	129	39	122	164	0	88	31	2	0	571	54	1214	
GORNJI KNEGINEC	1	0	1	0	0	4	4	20	40	4	8	8	0	0	308	0	396	
IVANEC	5	1	4	1	20	377	25	521	907	0	241	3	0	0	3570	4	5668	

Tablica - Table 1.

nastavak - continuation 1

Broj timova, zdravstvenih djelatnika i broj posjeta u PATRONAŽNOJ ZDRAVSTVENOJ DJELATNOSTI po županijama i općinama Hrvatske u 1996. godini - The number of teams, health workers and the number of visits in 1996 in Croatia from the Health Visitors Service, by county and community

	Broj timova		Djelatnici		Broj patronažnih posjeta po odgovarajućim skupinama												Kron. bolesn.	Ostali posj.	Ukupno
	Puno djel. r.v.		VSS	SSS	Trud-nici	Babi njači	Ostali	Novo-rođenč.	Dojen-čadi	Školi	Maloj djeci	Ostaloj djeci	Soc. prilike	Higij. prilike					
	Full timer	Part timer	Jun. ed.	High coll. ed.	Preg-nant woman	Puer-peral women	Other women	New-borns	Other infants	School	Young childr.	Other childr.	Social condi-tions	Hygi-enic condit.	Chronic condi-tions	Other visits			
JALŽABET	1	0	1	0	9	228	2	208	91	0	16	22	13	7	1333	21	1950		
KLENOVNIK	0	1	0	0	6	65	23	64	122	0	44	10	0	0	261	11	606		
LEPOGLAVA	2	0	1	1	52	210	35	347	534	0	104	2	0	0	2121	0	3405		
LUDBREG	4	0	3	1	118	1394	308	982	1350	30	494	322	51	28	868	523	6468		
MARUŠEVAC	0	1	0	0	5	142	0	233	262	0	80	0	0	0	690	1	1413		
NOVI MAROF	7	0	4	3	60	770	2	796	167	0	27	11	6	1	7224	0	9064		
PETRIJANEC	1	0	1	0	9	336	0	168	213	0	99	27	2	0	1363	244	2461		
SRAČINEC	1	0	1	0	2	226	0	211	31	0	13	9	0	0	1474	443	2409		
SVETI ILIJA	1	0	1	0	13	51	0	93	129	0	33	16	2	2	409	0	748		
TRNOVEC BARTOLOVEČKI	1	0	1	0	0	258	54	300	58	0	15	0	0	0	807	2	1494		
VARAŽDIN	6	0	6	0	43	2439	69	945	811	22	235	34	15	0	8085	180	12878		
VIDOVEC	1	0	1	0	9	447	13	436	184	0	73	24	2	0	1027	91	2306		
KOPRIVNIČKO-KRIŽEVAČKA																			
ŽUPANIJA	14	4	10	4	647	2035	96	2439	2203	0	290	87	99	18	11651	4864	24429		
ĐELEKOVEC	0	1	0	0	29	39	4	49	113	0	2	0	2	0	647	45	930		
ĐURĐEVAC	4	0	3	1	73	597	84	687	392	0	180	87	25	18	1989	52	4184		
KOPRIVNICA	5	0	4	1	302	686	6	912	1259	0	43	0	55	0	4588	483	8334		
KOPRIVNIČKI BREGI	0	1	0	0	63	59	0	37	72	0	19	0	0	0	591	61	902		
KRIŽEVCI	3	0	3	0	50	420	0	452	120	0	17	0	5	0	2085	3904	7053		
LEGRAD	0	1	0	0	40	39	2	59	112	0	3	0	7	0	717	68	1047		
NOVIGRAD PODRAVSKI	1	0	0	1	68	48	0	42	76	0	18	0	0	0	631	36	919		
SVETI IVAN ŽABNO	1	0	0	1	10	55	0	102	28	0	5	0	2	0	192	101	495		
SVETI PETAR OREHOVEC	0	1	0	0	12	92	0	99	31	0	3	0	3	0	211	114	565		
BJELOVARSKO-BILOGORSKA																			
ŽUPANIJA	20	0	12	8	1151	2556	493	3005	3561	75	768	399	573	401	11573	1967	26522		
BJELOVAR	7	0	7	0	338	609	142	674	1592	0	27	1	0	0	5259	360	9002		
ČAZMA	3	0	0	3	0	168	9	169	8	0	0	5	62	61	698	291	1471		
DARUVAR	3	0	2	1	0	207	0	207	0	0	0	0	0	0	960	500	1874		
DEŽANOVAC	0	0	0	0	0	150	0	150	0	0	0	0	0	0	180	174	654		
ĐULOVAC	0	0	0	0	74	178	73	173	131	43	173	266	172	172	56	63	1574		
GAREŠNICA	4	0	2	2	330	569	105	472	404	32	140	124	17	22	1837	232	4284		
GRUBIŠNO POLJE	2	0	1	1	100	198	75	501	399	0	297	0	186	74	646	0	2476		
IVANSKA	0	0	0	0	0	48	3	48	3	0	0	2	17	17	201	83	422		
KAPELA	0	0	0	0	19	30	2	28	66	0	0	0	0	0	71	0	216		
KONČANICA	0	0	0	0	0	30	0	30	0	0	0	0	0	0	427	120	607		
NOVA RAČA	0	0	0	0	51	58	36	48	130	0	0	0	0	0	98	0	421		
ROVIŠĆE	0	0	0	0	80	58	1	78	329	0	2	0	0	0	245	0	793		
SIRAČ	0	0	0	0	0	64	0	64	0	0	0	0	0	0	124	100	352		
ŠTEFANJE	0	0	0	0	0	24	2	23	3	0	0	1	9	10	98	42	212		
VELIKA PISANICA	0	0	0	0	47	33	3	29	124	0	0	0	0	0	69	2	307		
VELIKI GRĐEVAC	1	0	0	1	46	94	34	229	185	0	121	0	110	45	432	0	1296		
VELIKO TROJSTVO	0	0	0	0	66	38	8	82	187	0	8	0	0	0	172	0	561		
PRIMORSKO-GORANSKA																			
ŽUPANIJA	71	11	69	2	5318	15139	3605	13814	11247	1008	4019	2921	1033	374	42987	2652	104117		
BAKAR	3	0	3	0	201	581	103	503	383	0	265	163	32	4	1189	100	3524		
BAŠKA	0	1	0	0	14	13	1	15	40	0	29	1	0	0	394	0	507		
BROD MORAVICE	1	0	1	0	13	35	4	48	17	18	7	3	2	0	403	21	571		
CRES	1	0	1	0	20	110	2	60	74	0	2	1	66	12	145	92	584		
CRIKVENICA	3	0	3	0	54	212	53	265	93	8	46	41	81	37	1268	603	2761		
ČABAR	1	0	1	0	156	131	101	127	141	20	109	73	24	21	1124	19	2046		
ČAVLE	1	0	1	0	65	523	38	404	187	0	16	23	13	0	386	0	1655		
DELNICE	1	0	1	0	27	231	15	235	32	46	11	2	4	0	1421	41	2065		
DOBRINJ	0	1	0	0	6	67	0	56	73	0	31	0	0	0	143	0	376		
FUŽINE	1	0	1	0	12	35	10	35	23	20	4	0	6	0	855	0	1000		
JELENJE	1	0	1	0	91	236	66	224	67	2	65	72	10	0	611	58	1502		
KASTAV	2	0	2	0	125	672	18	688	192	2	155	83	20	0	826	73	2854		
KLANA	1	0	1	0	79	142	11	137	130	5	57	66	6	4	1008	6	1651		
KRALJEVICA	1	0	1	0	79	45	2	137	115	0	6	1	4	2	836	3	1230		
KRK	1	0	1	0	38	96	56	146	181	0	29	21	0	0	555	0	1122		
LOKVE	0	1	0	0	15	17	5	17	5	8	4	0	0	0	226	0	297		
MALI LOŠINJ	2	0	2	0	94	151	41	202	395	0	17	19	18	21	1692	0	2650		
MALINSKA - DUBAŠNICA	1	0	1	0	19	80	12	58	105	0	41	17	8	2	741	1	1084		
MRKOPALJ	0	1	0	0	4	14	0	14	1	6	0	0	35	35	286	12	407		
NOVI VINODOLSKI	1	0	0	1	4	87	5	94	13	5	7	4	25	13	401	258	916		
OMIŠALJ	0	1	0	0	17	8	12	6	13	0	7	8	0	0	123	0	194		
OPATIJA	7	0	7	0	689	1325	589	1144	1377	768	605	670	48	5	4002	40	11262		
PUNAT	1	0	1	0	44	54	0	79	153	0	49	1	0	0	456	0	836		
RAB	2	0	1	1	35	323	106	75	1019	0	0	0	0	0	898	470	2926		

Tablica - Table 1.

nastavak - continuation 2

Broj timova, zdravstvenih djelatnika i broj posjeta u PATRONAŽNOJ ZDRAVSTVENOJ DJELATNOSTI po županijama i općinama Hrvatske u 1996. godini - The number of teams, health workers and the number of visits in 1996 in Croatia from the Health Visitors Service, by county and community

	Broj timova		Djelatnici		Broj patronažnih posjeta po odgovarajućim skupinama													
	Puno djel. r.v. r.v.		VSS	SSS	Trud-ni	Babi	Ostali	Novo-	Dojen-	Školi	Maloj	Ostaloj	Soc.	Higij.	Kron.	Ostali	Ukupno	
	No. teams	Health workers	Jun. coll. ed.	High sch. ed.	Preg-nant woman	Puer-peral women	Other women	New-borns	Other infants	School	Young childr.	Other childr.	Social conditions	Hygi-enic condit.	Chronic conditions	Other visits	Total	
RAVNA GORA	1	0	1	0	84	78	71	84	22	34	24	22	38	33	1182	95	1767	
RIJEKA	36	2	36	0	3000	9079	2132	8211	5915	2	2269	1514	316	27	20169	626	53260	
SKRAD	0	1	0	0	7	22	1	28	8	23	2	1	2	0	392	4	490	
VINODOLSKA	0	1	0	0	2	20	2	24	3	1	1	1	6	1	84	42	187	
VIŠKOVO	0	1	0	0	152	394	71	373	222	0	56	22	14	1	569	34	1908	
VRBNIK	0	1	0	0	24	21	0	23	18	0	52	4	0	0	125	0	267	
VRBOVSKO	1	0	1	0	21	19	32	35	48	40	26	74	221	156	4	46	722	
KOSTRENA	1	0	1	0	127	318	46	267	182	0	27	14	34	0	473	8	1496	
LIČKO-SENJSKA ŽUPANIJA	8	0	3	5	898	533	57	425	426	0	226	122	149	2	3895	385	7118	
BRINJE	1	0	0	1	11	63	13	14	48	0	18	6	0	0	397	287	857	
GOSPIĆ	1	0	1	0	10	177	1	198	50	0	11	14	10	2	552	2	1027	
KARLOBAG	1	0	1	0	6	16	0	16	0	0	0	0	19	0	990	0	1047	
OTOČAC	3	0	0	3	864	138	43	114	125	0	53	11	120	0	1824	96	3388	
SENJ	2	0	1	1	7	139	0	83	203	0	144	91	0	0	132	0	799	
VIROVITIČKO-PODRAVSKA ŽUPANIJA	15	3	6	9	405	2071	857	2057	2436	37	737	366	551	236	6199	734	16686	
ČAČINCI	1	0	0	1	14	23	60	14	56	0	103	84	3	0	276	9	642	
GRADINA	1	0	0	1	40	48	25	68	238	8	25	15	8	5	203	3	686	
ORAHOVICA	2	0	1	1	56	118	88	56	159	0	103	65	0	0	536	7	1188	
PITOMAČA	1	1	1	0	0	796	0	802	262	0	0	11	0	0	1795	359	4025	
SLATINA	3	0	3	0	124	290	16	272	406	10	122	42	160	24	922	0	2388	
SOPJE	0	1	0	0	15	55	21	50	60	0	0	1	0	0	6	0	208	
SUHOPOLJE	1	0	0	1	0	79	0	113	201	0	7	0	0	0	305	252	957	
ŠPIŠIĆ BUKOVICA	1	1	0	1	7	92	6	92	86	1	2	0	3	6	432	84	811	
VIROVITICA	3	0	0	3	38	447	609	413	728	0	178	18	20	5	923	18	3397	
VOČIN	1	0	1	0	70	68	14	135	147	18	97	114	357	196	97	0	1313	
ZDENCI	1	0	0	1	41	55	18	42	93	0	100	16	0	0	704	2	1071	
POŽEŠKO-SLAVONSKA ŽUPANIJA	9	0	5	4	286	1364	14	2111	1997	0	38	14	13	3	4351	512	10703	
LIPIK	1	0	1	0	17	76	1	73	54	0	28	14	0	0	1325	1	1589	
PAKRAC	2	0	1	1	5	238	12	244	25	0	1	0	9	2	1186	426	2148	
POŽEGA	6	0	3	3	264	1050	1	1794	1918	0	9	0	4	1	1840	85	6966	
BRODSKO-POSAVSKA ŽUPANIJA	20	3	8	12	52	1211	0	415	873	18	5	0	16802	0	13571	4060	37007	
BEBRINA	1	0	0	1	0	3	0	1	0	0	0	0	1094	0	25	0	1123	
DAVOR	1	0	0	1	49	43	0	64	51	0	5	0	3	0	1280	25	1520	
DONJI ANDRIJEVCI	1	0	0	0	0	59	0	0	0	0	0	0	688	0	130	93	970	
GARČIN	0	1	0	1	0	0	0	0	0	0	0	0	28	0	110	0	138	
GUNDINCI	1	0	0	1	0	273	0	0	0	0	0	0	445	0	209	0	927	
NOVA GRADIŠKA	4	1	1	4	3	269	0	232	822	0	0	0	0	0	2355	1837	5518	
ORIOVAC	2	0	0	0	0	490	0	63	0	0	0	0	2083	0	77	0	2713	
SIBINJ	0	1	0	1	0	29	0	9	0	0	0	0	193	0	1586	0	1817	
SLAVONSKI BROD	7	0	7	0	0	31	0	46	0	0	0	0	12187	0	6626	163	19053	
SLAVONSKI ŠAMAC	1	0	0	1	0	0	0	0	0	0	0	0	0	0	242	0	242	
STARO PETROVO SELO	1	0	0	1	0	0	0	0	0	18	0	0	0	0	892	1942	2852	
VRPOLJE	1	0	0	1	0	14	0	0	0	0	0	0	81	0	39	0	134	
ZADARSKA ŽUPANIJA	20	0	20	0	558	3914	1065	3908	1504	21	538	306	289	110	18145	250	30608	
BENKOVAC	1	0	1	0	18	273	48	165	275	10	155	166	10	0	71	20	1211	
BIOGRAD NA MORU	3	0	3	0	86	860	12	892	19	0	19	7	21	0	1289	4	3209	
PAG	2	0	2	0	93	165	25	152	96	11	135	20	2	2	2357	16	3074	
ZADAR	14	0	14	0	361	2616	980	2699	1114	0	229	113	256	108	14428	210	23114	
OSJEČKO-BARANJSKA ŽUPANIJA	57	14	51	6	2884	8556	1331	8852	16478	33	4671	614	189	124	45036	1286	90054	
BELI MANASTIR	3	0	3	0	116	505	429	536	761	0	409	38	0	0	1983	445	5222	
BELIŠĆE	3	0	3	0	114	894	77	527	959	0	109	14	3	0	2427	86	5210	
DONJI MIHOLJAC	4	0	4	0	523	1016	241	1002	1464	0	29	12	37	14	2486	151	6975	
DRENJE	0	3	0	0	26	39	50	26	124	0	58	24	0	0	253	9	609	
ĐAKOVO	3	5	2	1	347	753	145	657	3446	0	496	178	2	0	4655	56	10735	
ĐURĐENOVAC	1	0	0	1	69	94	45	80	421	0	72	36	5	0	44	20	886	
FERIČANCI	1	0	0	1	18	23	0	31	237	0	10	2	0	0	157	0	478	
GORJANI	0	1	0	0	12	32	26	26	41	0	27	5	0	0	298	7	474	
KOŠKA	1	0	0	1	108	76	5	286	762	0	113	20	65	51	560	94	2140	
LEVANJSKA VAROŠ	0	1	0	0	27	27	1	14	62	0	13	0	0	0	104	0	248	
NAŠICE	1	0	1	0	59	296	142	374	1207	0	59	1	43	17	534	406	3138	
OSIJEK	34	0	34	0	1046	4095	49	4614	5014	33	2769	191	11	21	26207	0	44050	
PODGORAČ	1	0	0	1	49	37	81	63	331	0	177	58	23	21	187	0	1027	
PUNITOVCI	1	0	1	0	16	32	28	30	54	0	27	8	0	0	401	2	598	
SEMELJCI	1	1	1	0	204	217	0	226	787	0	97	0	0	0	798	0	2329	

Tablica - Table 1. nastavak - continuation 3
Broj timova, zdravstvenih djelatnika i broj posjeta u PATRONAŽNOJ ZDRAVSTVENOJ DJELATNOSTI po županijama i općinama Hrvatske u 1996. godini - The number of teams, health workers and the number of visits in 1996 in Croatia from the Health Visitors Service, by county and community

	Broj timova		Djelatnici		Broj patronažnih posjeta po odgovarajućim skupinama											Kron. bolesn.	Ostali posj.	Ukupno
	Puno djel. r.v.		VSS	SSS	Trud- nici	Babi njači ženama	Novo- rođenc.	Dojen- čadi	Školi	Maloj djeci	Ostaloj djeci	Soc. prilike	Higij. prilike					
	Full timer	Part timer	Jun. coll. ed.	High sch. ed.	Preg- nant women	Puer- peral women	Other women	New- borns	Other infants	School	Young childr.	Other childr.	Social condi- tions	Hygi- enic condit.	Chronic condi- tions			
STRIZIVOJNA	0	1	0	0	102	59	0	58	327	0	98	0	0	153	0	797		
TRNAVA	0	2	0	0	11	39	5	28	184	0	61	3	0	159	0	490		
VALPOVO	3	0	2	1	37	322	7	274	297	0	47	24	0	3630	10	4648		
ŠIBENSKO-KNINSKA ŽUPANIJA	17	2	12	5	282	1744	106	1802	1932	4	749	212	69	15	9181	2402	18498	
DRNIŠ	3	1	3	0	26	87	1	78	58	0	84	51	52	11	1954	20	2422	
KNIN	1	0	1	0	45	265	9	362	117	4	35	44	1	4	533	19	1438	
PRIMOŠTEN	2	0	2	0	9	72	2	69	75	0	29	15	0	0	1634	37	1942	
ŠIBENIK	8	0	5	3	109	992	59	953	1503	0	178	27	10	0	2941	27	6799	
TISNO	1	1	0	1	58	98	0	112	87	0	352	67	3	0	833	1467	3077	
VODICE	2	0	1	1	35	230	35	228	92	0	71	8	3	0	1286	832	2820	
VUKOVARSKO-SRIJEMSKA ŽUPANIJA	15	0	5	10	393	3090	258	3117	1677	0	128	8	3	0	12309	44	21027	
ANDRIJAŠEVCI	1	0	0	1	4	336	0	274	491	0	2	0	0	0	113	0	1220	
IVANKOVO	1	0	0	1	34	356	105	369	120	0	8	8	0	0	728	9	1737	
NUŠTAR	1	0	0	1	35	291	0	293	258	0	0	0	0	0	556	2	1435	
STARI MIKANOVCII	1	0	0	1	114	62	55	67	158	0	36	0	0	0	383	6	881	
VINKOVCI	9	0	4	5	60	1578	98	1542	560	0	71	0	3	0	8108	27	12047	
OTOK (VINKOVCI)	2	0	1	1	146	467	0	572	90	0	11	0	0	0	2421	0	3707	
SPLITSKO-DALMATINSKA ŽUPANIJA	81	1	75	6	1628	17411	5147	18355	9102	697	2411	2623	496	151	38014	5338	101373	
MUČ	1	0	1	0	62	215	43	208	153	11	23	15	4	7	646	0	1387	
DUGI RAT	1	0	1	0	59	42	14	302	149	52	0	0	2	3	139	4	766	
IMOTSKI	4	0	2	2	121	736	254	853	624	0	49	11	0	0	2956	311	5915	
KAŠTELA	6	0	6	0	83	912	13	1161	565	13	103	652	26	8	3397	1020	7953	
KLIS	1	0	1	0	34	510	38	524	61	40	21	119	0	0	169	13	1529	
KOMIŽA	1	0	0	1	18	167	715	167	25	0	87	89	15	3	721	901	2908	
LOVREČ	1	0	0	1	8	85	128	21	39	0	22	17	14	0	1056	221	1611	
MAKARSKA	2	0	2	0	3	1750	48	1719	74	0	22	4	0	0	655	0	4275	
MARINA	1	0	0	1	80	38	131	29	22	1	16	6	58	27	597	122	1127	
OMIŠ	4	0	4	0	98	1063	82	834	210	83	39	18	12	3	1380	46	3868	
SINJ	5	0	5	0	0	1037	0	1037	1037	0	244	244	0	0	480	15	4094	
SOLIN	4	0	4	0	60	1315	384	1265	434	76	365	126	6	0	1621	33	5685	
SPLIT	41	1	41	0	773	8478	2187	8965	4951	415	1271	1211	2	0	16121	1468	45842	
SUPETAR	1	0	1	0	0	111	153	105	243	0	2	0	0	0	1021	6	1641	
ŠESTANOVAC	1	0	1	0	62	89	49	189	94	0	13	18	164	28	264	51	1021	
TRILJ	1	0	1	0	0	282	94	259	123	0	0	0	0	0	110	0	868	
TROGIR	4	0	4	0	50	310	46	341	184	0	33	0	88	53	4413	175	5693	
VIS	1	0	0	1	19	169	718	171	26	0	101	93	13	4	737	921	2972	
VRGORAC	1	0	1	0	98	102	50	205	88	6	0	0	92	15	1531	31	2218	
ISTARSKA ŽUPANIJA	42	6	38	4	984	4855	1637	5650	1991	58	302	187	1265	251	44413	13825	75418	
BALE	0	1	0	0	12	25	3	25	0	2	1	1	0	0	264	78	413	
BARBAN	1	0	1	0	96	76	39	66	178	0	7	4	132	8	1454	107	2167	
BUJE	1	1	1	0	4	180	2	181	18	0	3	5	19	3	1859	1	2275	
BUZET	2	0	1	1	51	68	0	136	13	0	5	18	51	3	630	71	1046	
KANFANAR	0	1	0	0	20	50	8	50	4	2	4	4	2	1	543	238	926	
KRŠAN	1	0	1	0	58	34	20	58	20	0	5	5	7	3	962	1311	2483	
LABIN	3	0	3	0	6	225	3	193	101	0	0	0	0	0	1355	6065	7948	
LIŽNJAN	0	1	0	0	10	66	1	74	48	0	0	2	0	0	636	0	837	
MARČANA	1	0	1	0	59	26	42	52	18	0	5	1	4	0	1621	68	1896	
MEDULIN	1	0	1	0	31	108	42	103	25	0	5	0	0	0	610	31	955	
NOVIGRAD	2	0	1	1	1	31	22	31	12	0	2	4	323	122	991	100	1639	
PAZIN	3	0	3	0	103	243	3	619	18	12	6	3	693	30	2743	94	4567	
POREČ	3	0	3	0	7	253	0	442	3	0	1	0	0	0	3821	0	4527	
PULA	12	0	12	0	376	2074	1351	2078	1310	23	235	119	0	56	12419	986	21027	
RAŠA	1	0	1	0	6	28	3	30	10	0	2	7	0	0	556	997	1639	
ROVINJ	3	0	3	0	48	361	14	349	31	14	8	12	18	23	2782	164	3824	
SVETI LOVREČ	0	1	0	0	7	5	0	12	0	0	0	0	0	0	1027	0	1051	
SVETA NEDELJA	1	0	0	1	3	34	0	33	6	0	0	1	0	0	154	2288	2519	
SVETVINČENAT	1	0	1	0	11	126	44	130	62	0	3	0	3	1	1449	0	1829	
UMAG	2	0	1	1	4	492	3	480	7	3	0	0	4	0	2731	906	4630	
VIŠNJAN	1	0	1	0	7	65	0	76	0	0	0	0	0	0	1657	0	1805	
VIŽINADA	0	1	0	0	0	52	0	117	0	0	0	0	0	0	921	0	1090	
VODNJAN	1	0	1	0	21	38	32	54	103	0	7	0	0	0	1440	0	1695	
VRŠAR	1	0	1	0	4	113	0	180	0	0	1	0	0	0	764	0	1062	
ŽMINJ	1	0	1	0	39	82	5	81	4	2	1	1	8	1	1024	320	1568	

Tablica - Table 1. nastavak - continuation 4
Broj timova, zdravstvenih djelatnika i broj posjeta u PATRONAŽNOJ ZDRAVSTVENOJ DJELATNOSTI po županijama i općinama Hrvatske u 1996. godini - The number of teams, health workers and the number of visits in 1996 in Croatia from the Health Visitors Service, by county and community

	Broj timova		Djelatnici		Broj patronažnih posjeta po odgovarajućim skupinama													Ukupno
	Puno djel. r.v. r.v.		VSS	SSS	Trud-nici	Babi njači	Ostali m ženama	Novo-rođenč.	Dojen-čadi	Školi	Maloj djeci	Ostaloj djeci	Soc. prilike	Higij. prilike	Kron. bolesn.	Ostali posj.		
	No. teams	Health workers	The number of health visits to special risk population													Total		
	Full timer	Part timer	Jun. coll. ed.	High sch. ed.	Preg-nant woman	Puer-peral women	Other women	New-borns	Other infants	School	Young childr.	Other childr.	Social condi-tions	Hygi-enic condit.	Chronic condi-tions	Other visits	Total	
DUBROVAČKO-NERETVANSKA	28	1	15	13	537	3279	420	3177	814	155	405	503	470	249	31571	7209	48789	
ŽUPANIJA	1	0	1	0	49	62	0	49	91	0	18	6	5	10	1683	15	1988	
BLATO	11	1	7	4	72	1180	82	1066	212	110	164	343	268	68	12011	3400	18976	
DUBROVNIK	2	0	0	2	42	100	0	97	61	8	16	5	4	3	2094	638	3068	
KONAVLE	2	0	2	0	29	167	57	117	75	0	53	0	0	0	4981	80	5559	
KORČULA	4	0	2	2	23	940	0	929	42	0	0	18	31	18	2203	0	4204	
METKOVIĆ	1	0	0	1	19	11	0	1	6	2	13	2	0	0	886	25	965	
MLJET	1	0	0	1	23	167	0	170	11	0	0	0	27	16	392	0	806	
OPUZEN	2	0	1	1	122	195	178	181	133	6	66	52	9	8	2942	943	4835	
OREBIĆ	2	0	1	1	85	317	88	425	121	5	51	72	116	111	970	1526	3887	
PLOČE	1	0	0	1	13	80	0	80	0	24	0	0	0	0	1609	559	2365	
STON	1	0	1	0	60	60	15	62	62	0	24	5	10	15	1800	23	2136	
VELA LUKA	18	0	9	9	393	2253	561	2390	3647	86	1135	645	486	266	12657	1710	26229	
MEDIMURSKA ŽUPANIJA	4	0	3	1	37	821	191	896	328	0	116	112	167	96	5306	177	8247	
ČAKOVEC	1	0	0	1	8	37	2	30	30	0	16	10	1	0	159	0	293	
DOMAŠINEC	1	0	0	1	84	72	71	71	185	6	89	40	48	0	889	0	1555	
DONJA DUBRAVA	1	0	0	1	11	137	12	146	356	0	48	19	42	29	837	43	1680	
DONJI KRALJEVEC	1	0	1	0	65	74	2	114	484	0	198	92	0	0	686	0	1715	
DONJI VIDOVEC	1	0	0	1	10	107	25	115	480	0	56	10	8	1	249	37	1098	
GORIČAN	2	0	2	0	40	176	55	230	498	4	218	124	13	9	951	495	2813	
MALA SUBOTICA	2	0	0	2	5	79	0	78	267	0	102	41	0	0	814	0	1386	
MURSKO SREDIŠĆE	1	0	1	0	21	154	59	151	149	14	81	66	62	23	528	637	1945	
NEDELIŠĆE	2	0	1	1	11	130	7	194	433	0	65	47	37	2	1415	7	2348	
PRELOG	1	0	0	1	50	75	81	66	152	16	70	53	91	95	653	189	1591	
SVETI JURAJ NA BREGU	1	0	1	0	51	391	56	299	285	46	76	31	17	11	170	125	1558	
SVETI MARTIN NA MURI																		

Tablica - Table 2. Usporedni prikaz broja posjeta u PATRONAŽNOJ ZDRAVSTVENOJ DJELATNOSTI od 1990. do 1996. godine u Hrvatskoj - The number of visits in Croatia 1990-96, from the Health Visitors Service

GODINA	UKUPNO	POSJETI ŽENAMA	POSJETI DJECI	POSJETI DOMAĆINSTVIMA	POSJETI ŠKOLAMA
Year	Total	Visits to women	Visits to children	Visits to households	Visits to schools
1990.	1.035.737	134.100	292.929	608.346	362
1991.	837.829	108.278	218.782	510.448	321
1992.	707.679	101.971	180.651	424.973	84
1993.	698.675	100.411	177.051	413.074	8.139
1994.	720.905	91.334	151.439	475.946	2.186
1995.	976.010	133.331	226.806	613.755	2.118
1996.	1.085.963	162.341	264.012	656.860	2.750

KUĆNA NJEGA - Health Care Service

Tablica - Table 1. Broj timova, zdravstvenih djelatnika i broj posjeta u KUĆNOJ NJEZI po županijama i općinama Hrvatske u 1996. godini -The number of teams, health workers and the number of visits in 1996 in Croatia from the Health Care Service, by county and community

	Broj timova		Djelatnici		Broj patronažnih posjeta po odgovarajućim skupinama												Ukupno
	Puno djel. r.v. r.v.		VŠS	SSS	Trudnici	Babi njači	Ostalim ženama	Novo-rođenč.	Dojenčadi	Maloj djeci	Ostaloj djeci	Soc. prilike	Higij. prilike	Kron. bolesn.	Ostali posj.		
	No. teams	Health workers	The number of health visits to special risk population														
	Full timer	Part timer	Jun. coll. ed.	High sch. ed.	Preg-nant woman	Puer-peral women	Other women	New-borns	Other infants	Young childr.	Other childr.	Social condit.	Hygienic condit.	Chronic condit.	Other visits	Total	
HRVATSKA	316	0	58	259	0	0	0	0	0	0	0	42	4279	355185	176320	535826	
GRAD ZAGREB	86	0	15	71	0	0	0	0	0	0	0	0	0	84451	90310	174761	
GRAD ZAGREB	86	0	15	71	0	0	0	0	0	0	0	0	0	84451	90310	174761	
ZAGREBAČKA ŽUPANIJA	9	0	2	8	0	0	0	0	0	0	0	1	0	21524	0	21525	
BRDOVEC	2	0	0	2	0	0	0	0	0	0	0	0	0	5829	0	5829	
IVANIĆ-GRAD	2	0	0	2	0	0	0	0	0	0	0	0	0	4662	0	4662	
JASTREBARSKO	1	0	0	1	0	0	0	0	0	0	0	0	0	3992	0	3992	
SAMOBOR	1	0	0	1	0	0	0	0	0	0	1	0	0	5	0	6	
SVETI IVAN ZELINA	1	0	1	1	0	0	0	0	0	0	0	0	0	6141	0	6141	
SVETA NEDJELJA	1	0	0	1	0	0	0	0	0	0	0	0	0	231	0	231	
ZAPREŠIĆ	1	0	1	0	0	0	0	0	0	0	0	0	0	664	0	664	
KARLOVAČKA ŽUPANIJA	12	0	3	9	0	0	0	0	0	0	0	41	56	11566	2398	14061	
DUGA RESA	2	0	0	2	0	0	0	0	0	0	0	0	0	4556	0	4556	
KARLOVAC	4	0	0	4	0	0	0	0	0	0	0	0	0	4492	2284	6776	
OGULIN	6	0	3	3	0	0	0	0	0	0	0	41	56	2518	114	2729	
VARAŽDINSKA ŽUPANIJA	7	0	1	6	0	0	0	0	0	0	0	0	0	0	5401	5401	
VARAŽDIN	7	0	1	6	0	0	0	0	0	0	0	0	0	0	5401	5401	
PRIMORSKO-GORANSKA ŽUPANIJA	85	0	17	68	0	0	0	0	0	0	0	4223	133331	3108	140662		
ČAVLE	2	0	1	1	0	0	0	0	0	0	0	0	0	4526	0	4526	
OMIŠALJ	8	0	1	7	0	0	0	0	0	0	0	0	0	10197	0	10197	
RIJEKA	60	0	12	48	0	0	0	0	0	0	0	4223	87803	3056	95082		
VINODOLSKA	8	0	1	7	0	0	0	0	0	0	0	0	0	24026	0	24026	
VIŠKOVO	2	0	1	1	0	0	0	0	0	0	0	0	0	4323	0	4323	
VRBOVSKO	1	0	0	1	0	0	0	0	0	0	0	0	0	1933	52	1985	
KOSTRENA	4	0	1	3	0	0	0	0	0	0	0	0	0	523	0	523	
VIROVITIČKO-PODRAVSKA ŽUPANIJA	18	0	2	16	0	0	0	0	0	0	0	0	0	37884	26	37910	
ORAHOVICA	2	0	0	2	0	0	0	0	0	0	0	0	0	1342	26	1368	
PITOMAČA	2	0	0	2	0	0	0	0	0	0	0	0	0	3718	0	3718	
VIROVITICA	14	0	2	12	0	0	0	0	0	0	0	0	0	32824	0	32824	
BRODSKO-POSAVSKA ŽUPANIJA	8	0	1	7	0	0	0	0	0	0	0	0	0	5307	1982	7289	
NOVA GRADIŠKA	6	0	1	5	0	0	0	0	0	0	0	0	0	4320	1982	6302	
SLAVONSKI BROD	2	0	0	2	0	0	0	0	0	0	0	0	0	987	0	987	
OSJEČKO-BARANJSKA ŽUPANIJA	30	0	1	29	0	0	0	0	0	0	0	0	0	44500	3710	48210	
BELIŠĆE	2	0	0	2	0	0	0	0	0	0	0	0	0	45	0	45	
ĐAKOVO	2	0	0	2	0	0	0	0	0	0	0	0	0	0	3710	3710	
OSIJEK	26	0	1	25	0	0	0	0	0	0	0	0	0	44455	0	44455	
SPLITSKO-DALMATINSKA ŽUPANIJA	52	0	16	36	0	0	0	0	0	0	0	0	0	8291	65185	73476	
SPLIT	52	0	16	36	0	0	0	0	0	0	0	0	0	8291	65185	73476	
MEĐIMURSKA ŽUPANIJA	9	0	0	9	0	0	0	0	0	0	0	0	0	8331	4200	12531	
ČAKOVEC	7	0	0	7	0	0	0	0	0	0	0	0	0	7268	4194	11462	
DONJI KRALJEVEC	1	0	0	1	0	0	0	0	0	0	0	0	0	78	6	84	
KOTORIBA	1	0	0	1	0	0	0	0	0	0	0	0	0	985	0	985	

SPECIJALISTIČKO-KONZILIJARNA DJELATNOST

- Medical Specialist and Polyclinical Activities

Tablica - Table 1/1 **BROJ PREGLEDA U STALNIM I POVREMENIM SPECIJALISTIČKIM ORDINACIJAMA PO SPECIJALNOSTIMA PO ŽUPANIJAMA I OPĆINAMA U HRVATSKOJ U 1996. GODINI -**
Medical examination in permanent and temporary specialist offices by specialty, county and community, Croatia 1996

Županija - grad - općina	UKUPNO	DERMA- TOVE- NEROLOG	DIJA- BETES TOLOGY	DJEČJA KIRUR- GIJA	FIZIKALNA MED. I REHAB.	GINEKO- LOGIJA	HEMO- DIJA- LIZA	INFEKTO- LOGIJA	INTERNA	KARDIO- LOGIJA	KIRUR- GIJA	MAX. FAC. KIRURG.
County, Town and Community	TOTAL	DERMA- TOLOGY-	DIABE- TOLOGY	CHILD SUR- GERY	PHYS. MEDI- CINE	GYNE- COLO- GY	HEMODIA- LYSIS	INFEC- TOLOGY	INTERN. MEDI- CINE	CARDIO- LOGY	SUR- GERY.	MAXILO- FACIAL SURGERY
HRVATSKA	5277237	256395	45006	11448	511093	169009	35080	92137	715219	73217	907585	15698
GRAD ZAGREB	1442367	73043	31840	0	115213	68294	511	56074	189256	45733	221650	0
ZAGREBAČKA ŽUPANIJA	73080	3241	0	0	21644	0	0	0	8977	0	6250	0
DUGO SELO	3393				3393							
IVANIĆ-GRAD	20097				11563				1354			
JASTREBARSKO	1904				1904							
SAMOBOR	34987	3241			4784				7623		6250	
VELIKA GORICA	12699											
KRAPINSKO-ZAGORSKA ŽUPANIJA	108492	9528	0	0	16154	0	0	0	13351	622	31997	0
KRAPINA	14429				2040				3229	622		
STUBIČKE TOPLICE	6056				4631				431			
ZABOK	81389	9528			4327				9691		31997	
ZLATAR	1462											
ZLATAR-BISTRICA	5156				5156							
SISAČKO-MOSLAVAČKA ŽUPANIJA	159030	8385	0	0	48847	2044	8803	3284	19258	0	22397	0
KUTINA	44137				32937						1881	
PETRINJA	5023				551				1543			
SISAK	109870	8385			15359	2044	8803	3284	17715		20516	
KARLOVAČKA ŽUPANIJA	143527	11754	412	0	12526	491	0	990	16824	0	33998	0
DUGA RESA	1140								1140			
KARLOVAC	121140	9736			11573	457		990	12733		31502	
OGULIN	21247	2018	412		953	34			2951		2496	
VARAŽDINSKA ŽUPANIJA	269580	2264	0	0	39439	9716	0	2965	34192	0	45162	0
KLENOVNIK	9653											
VARAŽDIN	252009	2264			31521	9716		2965	34192		45162	
VARAŽDINSKE TOPLICE	7918				7918							
KOPRIVNIČKO-KRIŽEVAČKA ŽUPANIJA	131159	5014	0	0	1973	4561	0	488	22797	0	46245	0
ĐURĐEVAC	3095				838				647			
KOPRIVNICA	123615	5014			1135	4561		488	22150		46245	
KRIŽEVCI	4449											
BJELOVARSKO-BILOGORSKA ŽUPANIJA	122283	6053	1562	0	15831	3118	6173	811	10661	3503	20414	0
BJELOVAR	109849	6053	1562		10599	3118	6173	811	8975	3503	20414	
DARUVAR	12434				5232				1686			
PRIMORSKO-GORANSKA ŽUPANIJA	512426	35362	5695	0	59329	17191	12399	1783	49320	14220	81003	7223
CRIKVENICA	8392				1453	1463			2451			
ČABAR	0											
DELNICE	12016				3510				2632			
KRK	0											
LOVRAN	32590				5858							
MALI LOŠINJ	1678										1678	
NOVI VINODOLSKI	221											
OPATIJA	19516				3702				10500			
RAB	580											
RIJEKA	435389	35362	5695		43061	15728	12399	1783	44237	3720	79325	7223
VIŠKOVO	797				797							
VRBOVSKO	299											
KOSTRENA	948				948							

Tablica - Table 1/1 nastavak - continuation 1
BROJ PREGLEDA U STALNIM I POVREMENIM SPECIJALISTIČKIM ORDINACIJAMA PO SPECIJALNOSTIMA PO ŽUPANIJAMA I OPĆINAMA U HRVATSKOJ U 1996. GODINI -
Medical examination in permanent and temporary specialist offices by specialty, county and community, Croatia 1996

Županija - grad - općina	UKUPNO	DERMA- TOVE- NEROLOG	DJA- BETES	DJEČJA KIRUR- GIJA	FIZIKALNA MED. I REHAB.	GINEKO- LOGIJA	HEMO- DIJA- LIZA	INFEKTO- LOGIJA	INTERNA	KARDIO- LOGIJA	KIRUR- GIJA	MAX. FAC. KIRURG.
County, Town and Community	TOTAL	DERMA- TOLOGY-	DIABE- TOLOGY	CHILD SUR- GERY	PHYS. MEDI- CINE	GYNE- COLO- GY	HEMODIA- LYSIS	INFECC- TOLOGY	INTERN. MEDI- CINE	CARDIO- LOGY	SUR- GERY.	MAXILO- FACIAL SURGERY
LIČKO-SENJSKA ŽUPANIJA	8481	0	0	0	0	0	0	0	1953	0	0	0
GOSPIĆ	6589								1953			
SENJ	1892											
VIROVITIČKO-PODRAVSKA ŽUPANIJA	94843	5096	0	0	8461	2684	0	415	16569	0	15707	0
SLATINA	11657				3954						3540	
VIROVITICA	83186	5096			4507	2684		415	16569		12167	
POŽEŠKO-SLAVONSKA ŽUPANIJA	81021	3251	0	0	6092	3786	0	799	7900	0	16376	0
PAKRAC	7036					58			1648		2821	
POŽEGA	73985	3251			6092	3728		799	6252		13555	
BRODSKO-POSAVSKA ŽUPANIJA	205999	12588	0	0	18132	3672	0	1792	23189	0	61161	0
NOVA GRADIŠKA	39481	731			4506			199	8028		14245	
SLAVONSKI BROT	166518	11857			13626	3672		1593	15161		46916	
ZADARSKA ŽUPANIJA	199808	8329	0	0	17914	5354	0	1803	78858	0	26458	0
NIN	2664	32				170			958			
ZADAR	197144	8297			17914	5184		1803	77900		26458	
OSJEČKO-BARANJSKA ŽUPANIJA	458987	19568	0	0	26059	17745	0	3609	51957	6360	81013	8475
ĐAKOVO	13102				6415							
NAŠICE	59739				4046	1668			8304		22225	
OSIJEK	380237	19568			15261	16077		3609	43653	6360	58788	8475
VALPOVO	5909				337							
ŠIBENSKO-KNINSKA ŽUPANIJA	170791	8774	0	0	13807	3339	0	1982	25362	0	26514	0
DRNIŠ	3046								3046			
KNIN	12588					2048			3612		3641	
ŠIBENIK	155157	8774			13807	1291		1982	18704		22873	
VUKOVARSKO-SRIJEMSKA ŽUPANIJA	133166	0	1889	0	5298	4370	6965	2071	14191	0	29545	0
VINKOVCI	133166		1889		5298	4370	6965	2071	14191		29545	
SPLITSKO-DALMATINSKA ŽUPANIJA	543581	22786	0	11448	54805	14206	0	6660	69822	0	80246	0
DUGI RAT	3980				3980							
HVAR	7280				1477				3837			
IMOTSKI	3575								2649			
KOMIŽA	352				352							
MAKARSKA	18339				12721				3618			
OMIŠ	7697								2091			
SINJ	8398								55620		80246	
SPLIT	485056	22786		11448	34901	14206		6660	1422			
SUPETAR	1422								585			
TROGIR	7482				1374							
ISTARSKA ŽUPANIJA	165946	6742	0	0	13746	4410	0	1235	32677	0	32335	0
POREČ	9023								2756			
PULA	140641	6742			6047	4410		1235	27744		31609	
ROVINJ	8448				2768							
UMAG	7834				4931				2177		726	
DUBROVAČKO-NERETVANSKA ŽUPANIJA	135982	8301	0	0	9357	1561	0	4074	15681	0	8078	0
DUBROVNIK	95554	7691			7784	1561		4074	10202		8078	
KORČULA	8391								2891			
METKOVIĆ	7366	610							833			
PLOČE	3363											
VELA LUKA	21308				1573				1755			
MEDIMURSKA ŽUPANIJA	116688	6316	3608	0	6466	2467	229	1302	12424	2779	21036	0
ČAKOVEC	116688	6316	3608		6466	2467	229	1302	12424	2779	21036	

Tablica - Table 1/II BROJ PREGLEDA U STALNIM I POVREMENIM SPECIJALISTIČKIM ORDINACIJAMA PO SPECIJALNOSTIMA PO ŽUPANIJAMA I OPĆINAMA U HRVATSKOJ U 1996. GODINI -
Medical examination in permanent and temporary specialist offices by specialty, county and community, Croatia 1996

Županija - grad - općina	NEURO- KIRURGIJA	NEURO- LOGIJA	NEURO- PSIHI- JATRIJA	NUKLE- ARNA MED.	OFTAL- MOLO- GIJA	ONKOLOG. I RADIO- TERAP.	ORL	ORTO- PEDIJA	PEDI- JAT- RIJA	PNEUMO- FTIZIO- LOGIJA	PSIHI- JATRI- JA	URO- LOGIJA
<i>County, Town and Community</i>	<i>NEURO- SURGERY</i>	<i>NEURO- LOGY</i>	<i>NEURO- PSYCHI- ATRY</i>	<i>NUCLE- AR MED.</i>	<i>OPHTH- ALMO- LOGY</i>	<i>ONCOLOGY & RADIO -THERAPY</i>	<i>ORL</i>	<i>ORTHO- PEDICS</i>	<i>PEDIAT- IRICS</i>	<i>PULMO- LOGY</i>	<i>PSYCHI- ATRY</i>	<i>URO- LOGY</i>
HRVATSKA	21450	182228	52864	102868	318070	675401	64883	262892	161489	149331	301960	151914
GRAD ZAGREB	10262	32990	21551	46577	94666	155998	13028	51735	44921	28363	98329	42333
ZAGREBAČKA ŽUPANIJA	0	810	1021	0	1505	18677	0	0	0	9810	680	465
DUGO SELO												
IVANIĆ-GRAD						3196				3984		
JASTREBARSKO												
SAMOBOR					1505	4613				5826	680	465
VELIKA GORICA		810	1021			10868						
KRAPINSKO-ZAGORSKA ŽUPANIJA	0	5003	2713	0	3357	17805	0	0	0	1918	3496	2548
KRAPINA			2713			5369				456		
STUBIČKE TOPLICE		994										
ZABOK		4009			3357	12436					3496	2548
ZLATAR										1462		
ZLATAR-BISTRICA												
SISAČKO-MOSLAVAČKA ŽUPANIJA	0	7522	1284	0	6111	6380	0	4654	3257	2720	14084	0
KUTINA			1284			5714				2321		
PETRINJA						666				399	1864	
SISAK		7522			6111			4654	3257		12220	
KARLOVAČKA ŽUPANIJA	0	4965	0	0	13124	26743	0	3514	1077	1457	8026	7626
DUGA RESA												
KARLOVAC		4099			10903	22734			871	972	6944	7626
OGULIN		866			2221	4009		3514	206	485	1082	
VARAŽDINSKA ŽUPANIJA	0	10887	0	20754	18479	21621	0	14228	17482	9653	11490	11248
KLENOVNIK										9653		
VARAŽDIN		10887		20754	18479	21621		14228	17482		11490	11248
VARAŽDINSKE TOPLICE												
KOPRIVNIČKO-KRIŽEVAČKA ŽUPANIJA	0	2276	361	0	7447	17405	0	10027	842	5206	6517	0
ĐURĐEVAC			361			1249						
KOPRIVNICA		2276			7447	11707		10027	842	5206	6517	
KRIŽEVCI						4449						
BJELOVARSKO-BILOGORSKA ŽUPANIJA	0	5646	0	0	9467	16079	0	7070	4292	0	6477	5126
BJELOVAR		5646			9467	10563		7070	4292		6477	5126
DARUVAR						5516						
PRIMORSKO-GORANSKA ŽUPANIJA	0	11087	580	9908	31091	57588	8789	53140	15832	20457	20429	0
CRIKVENICA					2046	362			617			
ČABAR												
DELNICE						5874						
KRK												
LOVRAN								26732				
MALI LOŠINJ												
NOVI VINODOLSKI						221						
OPATIJA						5314						
RAB			580									
RIJEKA		11087		9908	29045	45518	8789	26408	15215	20457	20429	
VIŠKOVO												
VRBOVSKO						299						
KOSTRENA												
LIČKO-SENJSKA ŽUPANIJA	0	1500	0	0	0	3939	0	0	0	0	1089	0
GOSPIĆ		1500				2047					1089	
SENJ						1892						
VIROVITIČKO-PODRAVSKA ŽUPANIJA	0	6618	802	0	6352	13950	0	3638	2529	6221	3168	2633
SLATINA			802		417	1984		960				
VIROVITICA		6618			5935	11966		2678	2529	6221	3168	2633

Tablica - Table 1/II nastavak - continuation 1
BROJ PREGLEDA U STALNIM I POVREMENIM SPECIJALISTIČKIM ORDINACIJAMA PO SPECIJALNOSTIMA PO ŽUPANIJAMA I OPĆINAMA U HRVATSKOJ U 1996. GODINI -
Medical examination in permanent and temporary specialist offices by specialty, county and community, Croatia 1996

Županija - grad - općina	NEURO- KIRURGIJA	NEURO- LOGIJA	NEURO- PSIHI- JATRIJA	NUKLE- ARNA MED.	OFTAL- MOLO- GIJA	ONKOLOG. I RADIO- TERAP.	ORL	ORTO- PEDIJA	PEDI- JAT- RIJA	PNEUMO- FTIZIO- LOGIJA	PSIHI- JATRI- JA	URO- LOGIJA
County, Town and Community	NEURO- SURGERY	NEURO- LOGY	NEURO- PSYCHI- ATRY	NUCLE- AR MED.	OPHTH- ALMO- LOGY	ONCOLOGY & RADIO -THERAPY	ORL ORL	ORTHO- PEDICS	PEDIAT- IRICS	PULMO- LOGY	PSYCHI- ATRY	URO- LOGY
POŽEŠKO-SLAVONSKA												
ŽUPANIJA	0	7155	0	0	4336	13114	0	5020	5871	0	4998	2323
PAKRAC		1629			53						827	
POŽEGA		5526			4283	13114		5020	5871		4171	2323
BRODSKO-POSAVSKA												
ŽUPANIJA	0	2288	19493	0	14969	26290	0	7508	387	5212	3153	6165
NOVA GRADIŠKA		2288				5262		1069			3153	
SLAVONSKI BROD			19493		14969	21028		6439	387	5212		6165
ZADARSKA ŽUPANIJA	0	0	0	0	612	33552	11382	0	0	7176	0	8370
NIN					612	892						
ZADAR		0				32660	11382			7176	0	8370
OSJEČKO-BARANJSKA												
ŽUPANIJA	3585	26660	0	20073	11376	70527	15660	12431	8736	19577	33676	21900
ĐAKOVO						6687						
NAŠICE		502			1827	6532		2228	897	2685	4637	4188
OSIJEK	3585	26158		20073	9549	51736	15660	10203	7839	16892	29039	17712
VALPOVO						5572						
ŠIBENSKO-KNINSKA												
ŽUPANIJA	0	9224	0	0	7330	25266	0	11830	9000	8317	11540	8506
DRNIŠ												
KNIN		382							2458		447	
ŠIBENIK		8842			7330	25266		11830	6542	8317	11093	8506
VUKOVARSKO-SRIJEMSKA												
ŽUPANIJA	0	6939	0	0	9235	14813	0	12070	7159	5158	7231	6232
VINKOVCI		6939			9235	14813		12070	7159	5158	7231	6232
SPLITSKO-DALMATINSKA												
ŽUPANIJA	7603	24896	2085	5556	37875	65599	14336	26261	22725	11107	49691	15874
DUGI RAT												
HVAR								1733				233
IMOTSKI											926	
KOMIŽA												
MAKARSKA		2000										
OMIŠ			2085			2924		2688				
SINJ						3741				1073	1493	
SPLIT	7603	22896		5556	37875	53411	14336	21840	22725	10034	47272	15641
SUPETAR												
TROGIR						5523						
ISTARSKA ŽUPANIJA	0	8344	0	0	17179	28991	0	11947	6415	0	1925	0
POREČ								6267				
PULA		8344			17179	28991			6415		1925	
ROVINJ								5680				
UMAG												
DUBROVAČKO-NERETVANSKA												
ŽUPANIJA	0	3172	2974	0	14934	22462	1688	21941	4582	3629	6459	7089
DUBROVNIK		3172			14187	12037	1688	8670	4582	1805	6459	3564
KORČULA			2214									3286
METKOVIĆ			760		747	1453		900		1824		239
PLOČE						3363						
VELA LUKA						5609		12371				
MEDIMURSKA ŽUPANIJA	0	4246	0	0	8625	18602	0	5878	6382	3350	9502	3476
ČAKOVEC		4246			8625	18602		5878	6382	3350	9502	3476

Tablica - Table 2. UKUPAN BROJ PREGLEDA U STALNIM I POVREMENIM SPECIJALISTIČKIM ORDINACIJAMA PO SPECIJALNOSTIMA I PREMA DOBI PACIJENATA U HRVATSKOJ U 1996. GODINI - Medical examination total in permanent and temporary specialist offices by specialty and age, Croatia 1996

SPECIJALNOST - Specialty	BROJ PREGLEDA - No. of examinations				Ukupno Total
	0-6 g. 0-6 yr.	7-19 g. 7-19 yr.	20-64 g. 20-64 yr.	65 i više 65 and over	
DERMATOVENEROLOGIJA - Dermatology	18885	41259	156885	39366	256395
DIJABETES - Diabetology	12	314	28057	16623	45006
DJEČJA KIRURGIJA - Child surgery	4808	6640	0	0	11448
FIZIKALNA MEDICINA I REHABILITACIJA - Physical medicine	12438	27630	388385	82640	511093
GINEKOLOGIJA - Gynecology	742	6707	151806	9754	169009
HEMODIJALIZA - Hemodialysis	0	132	25824	9124	35080
INFЕКТОLOGIJA - Infectology	20635	23899	35117	12486	92137
INTERNA - Internal Medicine	744	14951	468585	230939	715219
KARDIOLOGIJA - Cardiology	54	1130	48724	23309	73217
KIRURGIJA - Surgery	38070	136541	573606	159368	907585
MAXILOFACIJALNA KIRURGIJA - Maxillofacial surgery	405	2019	11456	1818	15698
NEUROKIRURGIJA - Neurosurgery	543	1638	17906	1363	21450
NEUROLOGIJA - Neurology	3626	9740	138545	30317	182228
NEUROPSIHIJATRIJA - Neuropsychiatry	186	3069	42342	7267	52864
NUKLEARNA MEDICINA - Nuclear medicine	990	3457	79575	18846	102868
OFTALMOLOGIJA - Ophthalmology	32265	111771	368175	163190	675401
ONKOLOGIJA I RADIOTERAPIJA - Oncology and Radiotherapy	45	670	50614	13554	64883
OTORINILARINGOLOGIJA - Otorhinolaryngology	34646	47795	190682	44947	318070
ORTOPEDIJA - Orthopedics	30536	40629	157110	34617	262892
PEDIJATRIJA - Pediatrics	90524	70724	232	9	161489
PNEUMOFIZIOLOGIJA - Pulmonology	1337	11712	100784	35498	149331
PSIHIJATRIJA - Psychiatry	2571	19955	265665	13769	301960
UROLOGIJA - Urology	3408	5649	90911	51946	151914
Ukupno - Total	297470	588031	3390986	1000750	5277237

DJELATNOST ZA TRANSFUZIJU KRVI - Blood Transfusion Services**PODACI HRVATSKOG ZAVODA ZA TRANSFUZIJSKU MEDICINU, Zagreb, Petrova 3***- Data: Croatian Institute of Transfusion Medicine, Zagreb, Petrova 3***Tablica Table 1. BROJ PRIKUPLJENIH DOZA KRVI U DJELATNOSTI ZA TRANSFUZIJU KRVI PREMA MJESTU PRIKUPLJANJA U HRVATSKOJ OD 1992. DO 1996. GODINE - Number of blood units collected by Blood Transfusion Service, Croatia 1992-96**

Mjesto - Place	1992.	1993.	1994.	1995.	1996.
Biograd	326	-	-	-	-
Bjelovar	4202	2672	2564	2649	2952
Čakovec	7313	5551	4564	4959	4480
Dubrovnik	1229	1741	1666	1917	2090
Gospić	53	237	183	251	42
Karlovac	2709	2425	2621	2392	2540
Koprivnica	3229	3201	3154	3048	2876
Mali Lošinj	224	162	87	84	92
Našice	2513	2152	1995	1853	1723
Nova Gradiška	965	1004	1300	1219	1158
Ogulin	992	1292	1037	832	776
Osijek	9732	9954	9377	9372	10036
Požega	2368	2079	2196	2554	2504
Pula	11081	8473	7044	7477	8494
Rijeka	16630	15125	13130	13247	12569
Sisak	2458	2303	2259	2101	2250
Slavonski Brod	10190	4993	4775	4816	4554
Split - Firule	14756	14111	15098	14939	13125
Split - Križine	4127	3286	-	-	-
Šibenik	1525	1509	1745	1481	1634
Varaždin	12488	12225	11421	12105	11219
Vinkovci	1206	1576	2071	2103	2129
Virovitica	3254	3282	3213	3301	2974
Zabok	740	683	624	692	748
Zadar	3833	4760	4614	4760	4538
Zagreb	72332	66050	58251	63129	64091
UKUPNO - Total	190475	170846	154989	161281	159594

Tablica - Table 2. BROJ PRIKUPLJENIH DOZA KRVI U DJELATNOSTI ZA TRANSFUZIJU KRVI U HRVATSKOJ OD 1992. DO 1996. GODINE - Number of blood units collected by Blood Transfusion Service, Croatia 1992-96

	1992.		1993.		1994.		1995.		1996.	
	Br.- No.	%	Br.- No.	%	Br.- No.	%	Br.- No.	%	Br.- No.	%
Ukupno prikupljeno doza										
- Collected units of whole blood	190475	100,00	170846	100,00	154989	100,00	161281	100,00	159594	100,00
U ustanovi										
- In blood banks	67206	35,28	53927	31,56	48761	31,46	55850	34,63	51547	32,30
Izvan ustanove										
- By mobile team	123269	64,72	116919	68,44	106228	68,54	105431	65,37	108047	67,70
Staklo - In glass bottles	25015	13,13	12765	7,47	6224	4,02	4858	3,01	70	0,04
Plastične vrećice (ukupno)										
- In plastic bags (total)	165460	86,87	158081	92,53	148765	95,98	156423	96,99	159524	99,96
Plastične vrećice à 350 ml										
- 350 ml plastic bags	6211	3,26	5056	2,96	1718	1,75	2383	1,48	1656	1,04
Plastične vrećice à 450 ml										
- 450 ml plastic bags	159249	83,61	153025	89,57	146047	94,23	154040	95,51	157868	98,92

Tablica - Table 3. KARAKTERISTIKE RADA TRANSFUZIJSKE DJELATNOSTI U HRVATSKOJ OD 1992. DO 1996. GODINE - Blood Transfusion Service's Progress Report, Croatia 1992-96

	1992.	1993.	1994.	1995.	1996.
Broj prikupljenih doza - No. of collected units	190475	170846	154989	161281	159594
Broj pripremljenih doza - No. of produced units	376334	281651	315998	334341	339558
Indeks iskorištenosti prikupljene krvi - Index (produced / collected)	1,98	1,65	2,04	2,07	2,13

Tablica - Table 4. NEUTROŠENE DOZE KRVNIH PRIPRAVAKA U HRVATSKOJ OD 1992. DO 1996. GODINE - Unconsumed units of blood components in Croatia 1992-96

	1992.	1993.	1994.	1995.	1996.
Doza - units	-	20753	22448	25160	19210
%	-	7,38	7,10	7,53	5,66

Tablica - Table 5. ZASTUPLJENOST BILJEGA ZARAZNIH BOLESTI U DOBROVOLJNIH DAVATELJA KRVI OD 1992. DO 1996. GODINE* - Incidence of infectious disease markers in volunteer blood donors in Croatia 1992-96

	1992.	1993.	1994.	1995.	1996.
HBsAg	0,36	0,65	0,43	0,26	0,29
anti-HIV1/2	0,003	0,002	0,001	0,001	0,002
anti-HCV	nije testiran - <i>untested</i>	0,63	0,72	0,48	0,39
TPHA/VDRL	0,01	0,02	0,07	0,07	0,08

* Rezultati dobiveni potvrdnim testovima

* Results obtained by confirmation tests

LJEKARNE - Pharmacies

Tablica - Table **ZDRAVSTVENI DJELATNICI I BROJ IZVANBOLNIČKIH I BOLNIČKIH LJEKARNI U HRVATSKOJ U 1996. GODINI** - *Health workers at hospital and nonhospital pharmacies, Croatia 1996*

VRSTA LJEKARNE - Type of pharmacy		
ZDRAVSTVENI DJELATNICI	IZVANBOLNIČKA	BOLNIČKA
<i>Health workers</i>	<i>Nonhospital</i>	<i>Hospital</i>
FARMACEUTI SPECIJALISTI - Pharmaceutical specialists		
UKUPNO - Total	13	16
. FARMACEUTSKA TEHNOLOGIJA - <i>Pharmaceutical technology</i>	5	7
. ISPITIVANJE I KONTROLA LIJEKOVA - <i>Drug testing and control</i>	2	7
. MEDICINSKA BIOKEMIJA - <i>Medical biochemistry</i>	1	0
. FARMACEUTSKA INFORMATIKA - <i>Pharmaceutical informatics</i>	4	0
. KLINIČKA FARMACIJA - <i>Clinical pharmacology</i>	0	2
. SANITARNA KEMIJA	1	0
FARMACEUTI - Pharmacists	1232	95
FARMACEUTSKI TEHNIČARI - Pharmaceutical technicians	814	152
MEDICINSKE SESTRE - TEHNIČARI - Nurses-technicians	5	3
BROJ LJEKARNI - No. of pharmacies	681	53

ZARAZNE BOLESTI U HRVATSKOJ U 1996. GODINI

- Infectious Diseases in Croatia in 1996

Tablica - Table 1. PRIJAVLJENE EPIDEMIJE U 1996. GODINI - Outbreaks reported in 1996

Bolest <i>Disease</i>	Broj epidemija <i>No. of outbreaks</i>	Broj oboljelih <i>No. of cases</i>
Salmonellosis	22	416
Toxiinfectio alimentaris	8	112
Dysenteria bacillaris	2	35
(Gastro) Enterocolitis	7	196
Qfebris	3	41
Hepatitis A	6	54
Varicella	2	141
Morbilli	2	124
Trichinellosis	10	130
Scarlatina	2	28
Streptococcosis	1	10
TBC	4	33
Pediculosis capitis	5	75
Meningococcosis	1	3
Scabies	4	58
UKUPNO - Total	79	1456

Tablica - Table 2. KRETANJE ZARAZNIH BOLESTI U RAZDOBLJU 1992. - 1996. GODINE
- Infectious disease trends from 1992-96

Bolest - <i>Disease</i>	1992.	1993.	1994.	1995.	1996.
Typhus abdominalis	42	3	5	2	0
Enterocolitis	12781	12382	11184	8487	7956/2
Dysenteria bacillaris	1216	1244	486	254	149
Toxiinfectio alimen. uzrok. salmonelama - due to <i>Salmonella</i>	3795	7087/1	4931/1	3642/2	2899
Toxiinfectio alimen. druge etiologije - other etiology	4884	3893	4117/1	4085/2	3582
Hepatitis virosa A	418	523/1	324	306	249
Hepatitis virosa B	222/1	246	208/1	214/1	198
Hepatitis virosa C	48	146/1	107	128	164
Hepatitis virosa	458/2	435/1	288/1	329	213
Poliomyelitis	1*	1*	1*	1*	0
Diphtheria	0	0	0	0	0
Pertussis	313	666	310	252	694/1
Tetanus	8/1	11	19/6	17	11/2
Meningitis epidemica	70/4	46/1	45	32	42/2
Meningitis virosa	341	461	517	549	266
Morbilli - Measles	160	87	138	697	119
Leptospirosis	129	44	114/3	137/1	95/2
Tularemia	4	3	6	11	7
Q febris	44	29	33	27	99
Malaria	7	14	15	11	9
Scarlatina	3088	3365	2462	2119	2390
Str. angina & erysipelas	17602	18407	16845	11263/1	11290
Anthrax	2	1	0	0	2
Morbus Brill	0	1	3	1	0
Kala Azar	0	1	3	1	0
Echinococcosis	12	13	11	16	19
Trichinellosis	20	45	123	107	210
Rubeola - Rubella	98	93	207	1359	62
Parotitis epidemica	310	1465	647	201	195
Varicella	23315	26622/1	20635	25638/1	17940
Mononucleosis inf.	860	1157	1257	1164	1490
Toxoplasmosis	8	18	21	13	27
Syphilis	15	24	16	50	16
Gonorrhoea	211	162	119	52	49
Scabies	3047	3560	2809	2088	2296
AIDS	6/7	14/8	16/7	15/4	16/10
Influenza	97952	175240	72959	8489	28717
Encephalitis	20/1	38	54/2	72/2	70
Lyme	93	315	255	268	335

* postvakcinalni polio - postvaccinal polio

AIDS U HRVATSKOJ - AIDS in Croatia**Tablica - Table 1. Broj oboljelih i umrlih od AIDS-a u Hrvatskoj od 1986. do 1996. godine - Number of AIDS cases and AIDS patients died in Croatia 1986-96**

Godina - year	oboljeli - No. cases	umrli - deaths
1986.	2	1
1987.	8	3
1988.	9	5
1989.	3	7
1990.	9	4
1991.	11	7
1992.	8	5
1993.	10	7
1994.	17	7
1995.	15	8
1996.	16	12
Ukupno - Total	108	66

Tablica - Table 2. Oboljeli od AIDS-a u Hrvatskoj po spolu od 1986. do 1996. godine - AIDS cases by sex in Croatia 1986-96

Spol - Sex	Oboljeli - No.	%
muški - male	91	84,3
žene - female	17	15,7
Ukupno - Total	108	100,0

Tablica - Table 3. Testirani na anti-HIV u Hrvatskoj 1996. godine - Anti-HIV tested in Croatia, 1996

Kategorije Categories	Testirano Tested	pozitivno positive	%
Homo/biseksualci - Homo/bisexuals	60	5	8,3
Heteroseksualci - Heterosexuals	1168	13	1,1
Narkomani - Drug addicts	742	0	0
Hemofilicari - Haemophiliacs	27	1	3,7
Djeca HIV pozitivnih majki - Children of HIV positive mothers	3	0	0
Kontakti s HIV pozitivnim osobama - Contact with HIV positives	30	1	3,3
Bolnički pacijenti - Hospital patients	4171	17	0,4
Davaoci krvi - Blood donors	160721	0	0
Ostali - Others	11655	4	0,03
Ukupno (prosjeak) - Total-average	178577	41	0,02

Tablica - Table 4. Oboljeli od AIDS-a po rizičnim skupinama u Hrvatskoj od 1986. do 1996. godine - AIDS cases by risk groups in Croatia 1986-96

	Oboljeli - Cases	%
HOMO/BISEX	51	47,2
PROMISKUITET	27	25,0
I.V. NARKOMAN - Drug addict	10	9,3
PARTNER HIV+	10	9,3
HEMOFILICAR - Haemophiliac	7	6,5
DJECA HIV + MAJKI - Children of HIV + mothers	1	0,9
NEPOZNATO - Unknown	2	1,9
Ukupno - Total	108	100,0

Izvor podataka: Hrvatski zavod za javno zdravstvo, Služba za epidemiologiju, Registar za AIDS
 Source of information: Croatian National Institute of Public Health, Epidemiology service, AIDS Registry

IZVRŠENJE PROGRAMA OBVEZATNIH CIJEPLJENJA U HRVATSKOJ U 1996. GODINI - Compulsory Immunization Coverage in Croatia 1996
Tablica - Table 1. CIJEPLJENJE PROTIV DIFTERIJE, TETANUSA I HRIPAVCA, OBAVLJENO U 1996. GODINI - Diphtheria, tetanus and pertussis vaccination by areas, Croatia 1996

Područje Area	Primovakcinacija Primovaccination			Revakcinacija Revaccination		
	Predviđeno Scheduled	Cijepljeno Vaccinated	%	Predviđeno Scheduled	Cijepljeno Vaccinated	%
Bilogorsko-podravsko	3950	3751	95,0	7306	7094	97,1
Dalmatinsko	9772	8518	87,2	18181	14559	80,1
Karlovačko-kordunsko	955	939	98,3	1638	1560	95,2
Kvarnersko-goransko-istarsko	4977	4697	94,4	10534	9488	90,1
Ličko	397	375	94,5	767	750	97,8
Sisačko-banijsko	1378	1249	90,6	2116	1905	90,0
Slavonsko-baranjsko	9481	8660	91,3	18433	15834	85,9
Varaždinsko-međimursko	2997	2838	94,7	6915	5726	92,4
Zagrebačko (uže) - proper	11417	10259	89,9	22051	18001	81,6
Zagrebačko (šire) - wider	3513	3273	93,2	6284	5755	91,6
HRVATSKA - Croatia	48837	44559	91,2	93505	80672	86,3

Tablica - Table 2. PONOVRNO CIJEPLJENJE PROTIV DIFTERIJE I TETANUSA OBAVLJENO U 1996. GODINI - Diphtheria and tetanus revaccination by area, Croatia 1996

Područje Area	Revakcinacija - Revaccination		
	Predviđeno Scheduled	Cijepljeno Vaccinated	%
	ANA-DI-TE - Td		
Bilogorsko-podravsko	11456	11066	96,6
Dalmatinsko	32063	29054	90,6
Karlovačko-kordunsko	3142	2841	90,4
Kvarnersko-goransko-istarsko	20170	19362	96,0
Ličko	943	913	96,8
Sisačko-banijsko	3284	3151	96,0
Slavonsko-baranjsko	24024	23118	96,2
Varaždinsko-međimursko	11442	11145	97,4
Zagrebačko (uže) - proper	31546	29717	94,2
Zagrebačko (šire) - greater	9971	9003	90,3
HRVATSKA - Croatia	149257	140320	94,0

Tablica - Table 3. CIJEPLJENJE PROTIV POLIOMIJELITISA OBAVLJENO U 1996. GODINI
 - Poliomylitis vaccination by area, Croatia 1996

Područje Area	Primovakcinacija Primovaccination			Revakcinacija Revaccination		
	Predviđeno Scheduled	Cijepljeno Vaccinated	%	Predviđeno Scheduled	Cijepljeno Vaccinated	%
Bilogorsko-podravsko	3942	3739	94,9	14523	14159	97,5
Dalmatinsko	10159	8660	85,2	35512	31590	89,0
Karlovačko-kordunsko	956	947	99,1	3884	3598	92,6
Kvarnersko-goransko- istarsko	4970	4691	94,4	23272	21326	91,6
Ličko	366	648	95,1	1545	1515	98,1
Sisačko-banijsko	1479	1374	92,9	4468	4098	91,7
Slavonsko-baranjsko	9499	8662	91,2	34869	31662	90,8
Varaždinsko-međimursko	2989	2841	85,1	13518	12777	94,5
Zagrebačko (uže) - proper	12395	11345	91,5	38600	34903	90,4
Zagrebačko (šire) - wider	3516	3295	93,7	14235	13221	92,9
HRVATSKA - Croatia	50271	45902	91,3	184426	168849	91,6

Tablica - Table 4. CIJEPLJENJE PROTIV MORBILA, RUBEOLE I PAROTITISA OBAVLJENO U 1996. GODINI
 - Measles-rubella-mumps vaccination by area, Croatia 1996

Područje Area	Morbili-rubeola-parotitis-MMR					
	primovakcinacija			revakcinacija		
	Predviđeno Scheduled	Cijepljeno Vaccinated	%	Predviđeno Scheduled	Cijepljeno Vaccinated	%
Bilogorsko-podravsko	3541	3416	96,5	3701	3657	98,8
Dalmatinsko	10828	9868	91,1	8519	8020	94,1
Karlovačko-kordunsko	840	822	97,9	1043	1012	97,0
Kvarner.-goransko-istarsko	4983	4642	93,2	5888	5640	95,8
Ličko	424	375	88,4	269	264	98,1
Sisačko-banijsko	1302	1205	92,6	1477	1377	93,2
Slavonsko-baranjsko	9266	8289	89,5	8524	8283	97,2
Varaždinsko-međimursko	2907	2784	95,8	3711	3589	96,7
Zagrebačko (uže) - proper	10220	9183	89,9	9213	8769	95,2
Zagrebačko (šire) - wider	3145	2879	91,5	3831	3629	94,7
HRVATSKA - Croatia	47456	43464	91,6	46176	44240	95,8

EPIDEMIOLOGIJA TUBERKULOZE - *The Epidemiology of Tuberculosis*
Tablica - Table 1. KRETANJE BOLESNIKA S AKTIVNOM TUBERKULOZOM SVIH ORGANA U HRVATSKOJ, OD 1980. DO 1996. GODINE - Patients affected by active tuberculosis of all organs, Croatia 1980-96

Godine	Novo- oboljeli	Incidencija na 100.000	BK+	BK+ %	Umrli	Mortalitet na 100.000
Year	New cases	Incidence per 100,000	BK+	BK+ (%)	Deaths	Mortality per 100,000
1980.	3999	87	1888	52,2	522	11,3
1981.	4021	87	1949	53,1	476	10,3
1982.	3718	81	1729	51,5	385	8,4
1983.	3632	79	1714	51,0	442	9,5
1984.	3612	78	1623	48,6	402	8,6
1985.	3605	77	1686	50,1	365	7,8
1986.	3355	72	1720	54,5	388	8,3
1987.	3326	71	1698	53,8	424	9,0
1988.	2973	64	1585	56,5	423	9,0
1989.	2861	61	1564	57,4	471	10,0
1990.	2576	55	1480	60,6	412	8,7
1991.	2158	45	1011	55,2	318	6,6
1992.	2189*	46	1135	57,4	278	5,8
1993.	2279*	48	1362	63,3	275	5,7
1994.	2217*	46	1227	63,3	229	4,8
1995.	2114*	44	1246	63,9	224**	4,7**
1996.	2174*	45	1362	68,1

* Uključivo strane državljane - izbjeglice - *Included foreign citizens - refugees*

** Umrli: izvor podataka Državni zavod za statistiku - *Source of information - deaths: National Institute of Statistics*

Tablica - Table 2. KRETANJE INCIDENCIJE TUBERKULOZE PO DOBNIM SKUPINAMA U HRVATSKOJ U RAZDOBLJU OD 1990. DO 1996. GODINE - Incidence of tuberculosis by age group, Croatia 1990-96

Dob Age	INCIDENCIJA - Incidence - TUBERKULOZE													
	1990.		1991.		1992.		1993.		1994.		1995.		1996.	
	Aps. br.	Na 100.000	Aps. br.	Na 100.000	Aps. br.	Na 100.000	Aps. br.	Na 100.000	Aps. br.	Na 100.000	Aps. br.	Na 100.000	Aps. br.	Na 100.000
	Abs. No.	Per 100,000	Abs. No.	Per 100,000	Abs. No.	Per 100,000	Abs. No.	Per 100,000	Abs. No.	Per 100,000	Abs. No.	Per 100,000	Abs. No.	Per 100,000
0-4	11	3,4	9	3,2	12	4,3	15	5,4	40	14,3	15	5,4	28	10,0
5-9	13	3,9	6	1,9	24	7,6	17	5,4	34	10,8	17	5,4	22	7,0
10-14	10	3,1	7	2,1	13	3,9	12	3,6	37	11,2	28	8,4	50	15,1
15-19	57	18,4	37	11,3	60	18,4	76	23,3	79	24,2	69	21,1	62	19,0
20-24	166	52,2	106	33,1	103	32,2	138	43,1	126	39,3	97	30,3	98	30,6
25-29	199	59,6	144	42,1	158	46,1	188	54,9	168	49,1	121	35,3	108	31,5
30-34	260	71,6	180	49,2	194	53,0	197	53,8	156	42,6	147	40,2	168	45,9
35-39	300	78,3	215	57,3	250	66,7	239	63,7	211	56,3	243	64,8	162	43,2
40-44	215	64,6	203	58,8	186	53,8	222	64,3	202	58,5	213	61,7	219	63,4
45-49	207	75,5	158	60,8	155	59,7	149	57,3	160	61,6	150	57,7	180	69,3
50-54	265	84,6	174	57,2	169	55,5	174	57,2	152	49,9	133	43,7	139	45,7
55-59	269	84,0	205	65,8	207	66,5	199	63,9	161	51,7	188	60,4	170	54,6
60-64	218	79,4	181	64,9	191	68,5	215	77,1	218	78,2	200	71,7	199	71,3
65-69	161	74,7	141	64,2	170	77,5	174	79,3	177	80,7	166	75,6	234	106,6
70+	225	74,3	157	46,6	224	66,6	256	76,1	296	87,9	285	84,7	335	99,5

Tablica - Table 3. OBOLJELI OD TUBERKULOZNOG MENINGITISA U DOBI OD 0 DO 19 GODINA, 1984-1996. GODINE - Tuberculous meningitis morbidity for ages 0-19 years, 1984-96

Godina - Year	DOB - Age			
	0-4	5-9	10-14	15-19
1984.	1	1	-	-
1985.	-	-	-	-
1986.	-	-	-	-
1987.	-	-	-	1
1988.	1	2	1	1
1989.	-	-	-	-
1990.	-	1	-	-
1991.	-	-	-	-
1992.	2	-	-	-
1993.	1	-	-	-
1994.	-	-	-	-
1995.	-	1	-	-
1996.	-	-	-	-

Tablica - Table 4. INCIDENCIJA TUBERKULOZE PO ŽUPANIJAMA 1996. GODINE* - Incidence of tuberculosis by County, Croatia 1996 *

Županija County	Apsolutni broj Absolute No.	Na 100 000 Per 100,000
Zagrebačka	70	41,8
Krapinsko-zagorska	102	68,4
Sisačko-moslavačka	186	64,8
Karlovačka	93	53,4
Varaždinska	111	59,2
Međimurska	77	64,2
Koprivničko-križevačka	54	41,6
Bjelovarsko-bilogorska	87	60,4
Primorsko-goranska	80	24,8
Ličko-senjska	21	29,5
Virovitičko-podravska	86	82,2
Požeško-slavonska	84	62,4
Brodsko-posavska	181	103,4
Zadarsko-kninska	71	26,1
Osječko-baranjska	147	44,3
Šibenska	29	25,6
Vukovarsko-srijemska	89	38,5
Splitsko-dalmatinska	121	25,5
Istarska	121	59,2
Dubrovačko-neretvanska	50	39,6
Grad Zagreb	314	36,2
Ukupno - Total	2174 *	45,4 *

* Uključivo strane državljane - izbjeglice - *Included foreign citizens - refugees*

BAKTERIOLOŠKA DIJAGNOSTIKA TUBERKULOZE U 1996. GODINI
- Bacteriological Diagnosis of Tuberculosis in Croatia 1996
Tablica - Table 1. PREGLED RADA LABORATORIJA ZA BAKTERIOLOŠKU DIJAGNOSTIKU TUBERKULOZE U HRVATSKOJ U 1996. GODINI - Operation of laboratories for the bacteriological diagnosis of tuberculosis, Croatia 1996

Laboratorij	Ukupno uzoraka	MIKROSKOPIJA			KULTIVACIJA			TEST REZISTENCIJE			BIOLOŠKI POKUS		
		POZITIVNI			POZITIVNI			REZISTENTNI			POZITIVNI		
		Broj	Broj	%	Broj	Broj	%	Broj	Broj	%	Broj	Broj	%
		<i>Microscopy</i>			<i>Culture</i>			<i>Drug-resistance</i>			<i>Bioassays tests</i>		
Laboratory	Sample total	No.	No.	%	No.	No.	%	No.	No.	%	No.	No.	%
Bjelovar	537	-	-	-	537	-	-	-	-	-	-	-	-
Čakovec	2964	1983	117	5,9	2964	176	5,9	-	-	-	-	-	-
Dubrovnik	690	376	63	16,8	690	41	5,9	-	-	-	-	-	-
Klenovnik	10350	10247	1279	12,5	10350	1551	15,0	1551	124	8,0	-	-	-
Nova Gradiška	1694	1359	116	8,5	1694	125	7,3	-	-	-	-	-	-
Osijek	4512	2634	90	3,4	4512	118	2,6	118	3	2,5	-	-	-
Pula	8776	5128	131	2,6	8776	345	3,9	345	7	2,0	28	-	-
Rijeka	4921	4921	211	4,3	4921	357	7,3	357	63	17,6	91	1	1,1
Slavonski Brod	5213	5164	211	4,1	5213	356	6,8	-	-	-	-	-	-
Split													
KB "Firule"	5666	4344	284	6,5	5666	535	9,4	535	17	3,2	-	-	-
ZZJZ	3044	1410	35	2,5	3044	61	2,0	61	-	-	73	7	9,6
Šibenik	1175	683	79	11,6	1175	136	11,6	136	10	7,4	-	-	-
Varaždin	2239	1060	15	1,4	2239	82	3,7	82	11	13,4	1183	-	-
Virovitica	3314	2210	202	9,1	3314	249	7,5	-	-	-	11	-	-
Zadar	3480	2480	75	3,0	3480	168	4,8	168	7	4,2	-	-	-
Zagreb													
KB Jordanovac	20289	19567	675	3,4	20289	1485	7,3	1485	65	4,4	-	-	-
HZZJZ	22681	16568	1011	6,1	22681	1701	7,5	2130	221	10,4	1252	37	3,0
UKUPNO - Total	101545	80134	4594	5,7	101545	7486	7,4	6968	477	7,6	2638	45	1,7

Izvor podataka: Godišnje izvješće o radu TBC laboratorija u Hrvatskoj
 Source of information: Tuberculosis diagnostical laboratories year report

Tablica - Table 2. MIKOBakterije izolirane u Hrvatskoj od 1982-1996. godine - Mycobacteria isolated in Croatia 1982-96

Godina	Ukupno mikobakterija	M. tuberculosis		M. bovis		Atipične mikobakterije	
		Broj	%	M.bovis	BCG-soj	Broj	%
		<i>M. tuberculosis</i>		<i>M. bovis</i>		<i>Atypical mycobacteria</i>	
		No.	%	<i>M. bovis</i>	<i>BCG strain</i>	No.	%
1982.	13567	13446	99,1	1	29	90	0,7
1983.	12219	12084	98,9	10	25	100	0,8
1984.	11758	11656	99,1	11	30	61	0,5
1985.	11857	11747	99,1	6	22	82	0,7
1986.	11658	11530	98,8	1	19	118	1,0
1987.	11399	11270	98,9	2	17	110	0,9
1988.	10456	10337	98,9	2	4	113	1,1
1989.	11706	11565	98,8	7	11	123	1,1
1990.	9795	9652	98,6	-	4	135	1,4
1991.	7939	7757	97,7	-	6	176	2,2
1992.	8514	8306	97,5	2	1	205	2,4
1993.	8256	7986	96,7	5	-	265	3,2
1994.	7952	7735	97,3	2	-	215	2,7
1995.	7531	7379	98,0	-	-	152	2,0
1996.	7748	7486	96,6	1	5	256	3,3
Ukupno - Total	152360	149941	98,4	50	173	2201	1,4

Tablica - Table 3. ATIPičNE MIKOBakterIJE IZOLIRANE U HRVATSKOJ U 1996. GODINI - Atypical Mycobacteria isolated in Croatia, 1996

	Vrsta - Species	Broj - No.	%
UVJETNO PATOGENE MIKOBakterIJE - Facultatively pathogenic			
sporog rasta - slow growth	MAI	18	7,0
	M. kansasii	7	2,7
	M. xenopi	24	9,4
brzog rasta - fast growth	M. fortuitum	32	12,5
	M. chelonae	7	2,7
	M. abscessus	2	0,8
SAPROFITNE MIKOBakterIJE - Saprophytic Mycobacteria			
sporog rasta - slow growth	M. gordonae	105	41,0
	M. terrae	31	12,1
	M. nonchromogenicum	8	3,2
	M. triviale	2	0,8
	M. szulgai	1	0,4
brzog rasta - fast growth	M. flavescens	11	4,3
	M. vaccae	6	2,3
	M. phlei	2	0,8
UKUPNO - Total		256	100,0

Tablica - Table 4. ATIPičNE MIKOBakterIJE - UZROčNICI BOLESTI, KOLONIZACIJE ILI SLUčAJNI NALAZI U HRVATSKOJ U 1996. GODINI - Atypical Mycobacteria - morbidity, colonization and sporadic cases in Croatia, 1996

Ukupno - Total: 256 sojeva /strains/

BOLESNICI Patients	KOLONIZACIJA Colonization	SLUčAJNI I KLINIčKI NEVAžNI NALAZI Clinically unimportant cases	
Mikobakterioza pluća Pulmonary mycobacter	Respiratorni sustav Respiratory system	Uvjetno patogene Facultatively pathogenic	Saprofitne Saprophytic
MAI..... 3	M. terrae 1	M. xenopi..... 8	M. gordonae..... 97
M. xenopi... 3	M. xenopi..... 1	M. fortuitum..... 28	M. terrae..... 27
M. kansasii.. 1	M. fortuitum..... 2	M. chelonae..... 7	M. nonchromogen. 7
		M. abscessus..... 2	M. phlei..... 2
		M. AI..... 2	M. szulgai..... 1
	Urinarni sustav - Urinary system		M. flavescens..... 7
	M. vaccae..... 1		M. vaccae..... 2
			M. triviale..... 2
Ukupno bolesnika 7 Patients	Ukupno osoba 5 Persons	Ukupno osoba 47 Persons	Ukupno osoba 145 Persons

Tablica - Table 5. BK POZITIVNI BOLESNICI S REZISTENTNOM TUBERKULOZOM U HRVATSKOJ*- STOPA NA 100.000 STANOVNIKA - BK-positive cases with resistant tuberculosis in Croatia, 1996

Godina /Year/	Bolesnici rezistentni na 1 ili više ATL Patients resistant to 1 or more antituberculous		Multirezistentni bolesnici Multiresistant patients	
	Ukupan broj	Stopa na 100.000	Ukupan broj	Stopa na 100.000
	Total	Per 100.000	Total	Per 100.000
1993.	191	4,0	44	0,9
1994.	165	3,4	32	0,7
1995.	156	3,3	36	0,8
1996.	117	2,4	30	0,6

*Izvor podataka: Centralni laboratorijski registar Bk pozitivnih rezistentnih bolesnika

*According to the Central Laboratory Register of BK-positive resistants

Tablica - Table 6. REZISTENTNA TUBERKULOZA U HRVATSKOJ U 1996. GODINI * - Resistant tuberculosis in Croatia *, 1996

	BROJ - No.	%
UKUPNO BOLESNIKA - Patients total	117	100,0
MONOREZISTENCIJA - Mono-resistance		
S	26	22,2
H	23	19,7
P	6	5,1
R	5	4,3
E	4	3,4
H+R MULTIREZISTENCIJA - H+R multi-resistance		
HR	6	5,1
HRS	4	3,4
HRE	4	3,4
HRP	2	1,7
HRZ	3	2,6
HRSE	1	0,8
HREP	1	0,8
HREZ	1	0,8
HRPZ	1	0,8
HRSEZ	3	2,6
HRSPZ	1	0,8
HRSEP	1	0,8
HREPZ	2	1,7
H i DRUGA REZISTENCIJA - H+ other resistance		
HS	10	8,5
HP	2	1,7
HZ	1	0,8
HSP	1	0,8
HSE	1	0,8
HSZ	1	0,8
R i DRUGA REZISTENCIJA - R+ other resistance		
RE	5	4,3
RSE	1	0,8
OSTALA REZISTENCIJA - Other resistance		
SE	1	0,8

Legenda - Key:

S- streptomycin **P-** protionamid **H-** izoniazid
R- rifampicin **Z-** pirazinamid **E-** etambutol

*Izvor podataka: Centralni laboratorijski registar BK pozitivnih bolesnika

*According to the Central Laboratory Register of BK-positive resistants

STACIONARNE ZDRAVSTVENE USTANOVE U HRVATSKOJ U 1996. GODINI

- Hospital-type Facilities in Croatia 1996

Tablica - Table 1. **RAD STACIONARNIH USTANOVA U HRVATSKOJ U 1996. GODINI**
- Hospital-type facility operation, Croatia 1996

Županija	Sveukupno	Liječenje akutnih bolesnika - ukupno	Opće boln. stacionari i izvanbolnička rođilišta	KBC, kliničke bolnice i klinike	Liječenje kroničnih bolesnika	
	1 (2+5)	2 (3+4)	3	4	5	
County	Total	Acute patient treatment total	General hospitals, infirmaries and outpat. matern.	Clin. teach. hosp., clin. hospitals and clinics	Chronic patient treatment	
HRVATSKA - Croatia						
Broj postelja	- No. of beds	27794	18386	8593	9793	9408
Broj ispisanih bolesnika	- No. of patients discharged	666190	587193	287635	299558	78997
Broj dana bolničkog liječenja	- No. of bed days	8900746	6017707	2775138	3242569	2883039
Broj postelja na 1000 stanovnika	- No. of beds per 1,000 pop.	5,81	3,84	1,80	2,04	1,97
Prosječna dužina liječenja	- Average length of treatment	13,36	10,25	9,65	10,82	36,50
Godišnja zauzetost postelja	- Annual bed occupancy	320	327	323	331	306
% iskorištenosti postelja	- Bed utilization (%)	87,67	89,59	88,49	90,68	83,84
GRAD ZAGREB - City of Zagreb						
Broj postelja	- No. of beds	7710	5780	583	5197	1930
Broj ispisanih bolesnika	- No. of patients discharged	209663	195106	20938	174168	14557
Broj dana bolničkog liječenja	- No. of bed days	2703471	2032386	217764	1814622	671085
Broj postelja na 1000 stanovnika	- No. of beds per 1,000 pop.	8,88	6,66	0,67	5,99	2,22
Prosječna dužina liječenja	- Average length of treatment	12,89	10,42	10,40	10,42	46,10
Godišnja zauzetost postelja	- Annual bed occupancy	351	352	373	349	348
% iskorištenosti postelja	- Bed utilization (%)	96,16	96,44	102,19	95,62	95,34
Županija - county - ZAGREBAČKA						
Broj postelja	- No. of beds	221	-	-	-	221
Broj ispisanih bolesnika	- No. of patients discharged	1913	-	-	-	1913
Broj dana bolničkog liječenja	- No. of bed days	94426	-	-	-	94426
Broj postelja na 1000 stanovnika	- No. of beds per 1,000 pop.	1,32	-	-	-	1,32
Prosječna dužina liječenja	- Average length of treatment	49,36	-	-	-	49,36
Godišnja zauzetost postelja	- Annual bed occupancy	427	-	-	-	427
% iskorištenosti postelja	- Bed utilization (%)	116,99	-	-	-	116,99
Županija - county - KRAPINSKO-ZAGORSKA						
Broj postelja	- No. of beds	1460	225	225	-	1235
Broj ispisanih bolesnika	- No. of patients discharged	22244	6484	6484	-	15760
Broj dana bolničkog liječenja	- No. of bed days	499189	83692	83692	-	415497
Broj postelja na 1000 stanovnika	- No. of beds per 1,000 pop.	9,79	1,51	1,51	-	8,28
Prosječna dužina liječenja	- Average length of treatment	22,44	12,91	12,91	-	26,36
Godišnja zauzetost postelja	- Annual bed occupancy	342	372	372	-	336
% iskorištenosti postelja	- Bed utilization (%)	93,70	101,92	101,92	-	92,05
Županija - county - SISACKO-MOSLAVAČKA						
Broj postelja	- No. of beds	1673	539	539	-	1134
Broj ispisanih bolesnika	- No. of patients discharged	20778	13729	13729	-	7049
Broj dana bolničkog liječenja	- No. of bed days	524853	150015	150015	-	374838
Broj postelja na 1000 stanovnika	- No. of beds per 1,000 pop.	5,83	1,88	1,88	-	3,95
Prosječna dužina liječenja	- Average length of treatment	25,26	10,93	10,93	-	53,18
Godišnja zauzetost postelja	- Annual bed occupancy	314	278	278	-	331
% iskorištenosti postelja	- Bed utilization (%)	86,03	76,16	76,16	-	90,68

Tablica - Table 1. - Nastavak - Continuation 1
RAD STACIONARNIH USTANOVA U HRVATSKOJ U 1996. GODINI
- Hospital-type facility operation, Croatia 1996

Županija		Sveukupno	Liječenje akutnih bolesnika - ukupno	Opće boln. stacionari i izvanbolnička rođilišta	KBC, kliničke bolnice i klinike	Liječenje kroničnih bolesnika	
		1 (2+5)	2 (3+4)	3	4	5	
County		Total	Acute patient treatment total	General, hospitals, infirmaries and outpat. matern.	Clin. teach. hosp., clin. hospitals and clinics	Chronic patient treatment	
Županija - county - KARLOVAČKA							
	Broj postelja	- No. of beds	836	768	768	-	68
	Broj ispisanih bolesnika	- No. of patients discharged	22589	20608	20608	-	1981
	Broj dana bolničkog liječenja	- No. of bed days	246696	219146	219146	-	27550
	Broj postelja na 1000 stanovnika	- No. of beds per 1,000 pop.	4,80	4,41	4,41	-	0,39
	Prosječna dužina liječenja	- Average length of treatment	10,92	10,63	10,63	-	13,91
	Godišnja zauzetost postelja	- Annual bed occupancy	295	285	285	-	405
	% iskorištenosti postelja	- Bed utilization (%)	80,82	78,08	78,08	-	110,96
Županija - county - VARAŽDINSKA							
	Broj postelja	- No. of beds	2519	743	743	-	1776
	Broj ispisanih bolesnika	- No. of patients discharged	41086	25121	25121	-	15965
	Broj dana bolničkog liječenja	- No. of bed days	772375	251785	251785	-	520590
	Broj postelja na 1000 stanovnika	- No. of beds per 1,000 pop.	13,45	3,97	3,97	-	9,48
	Prosječna dužina liječenja	- Average length of treatment	18,80	10,02	10,02	-	32,61
	Godišnja zauzetost postelja	- Annual bed occupancy	307	339	339	-	293
	% iskorištenosti postelja	- Bed utilization (%)	84,11	92,88	92,88	-	80,27
Županija - county - KOPRIVNIČKO-KRIŽEVAČKA							
	Broj postelja	- No. of beds	392	392	392	-	-
	Broj ispisanih bolesnika	- No. of patients discharged	16284	16284	16284	-	-
	Broj dana bolničkog liječenja	- No. of bed days	148939	148939	148939	-	-
	Broj postelja na 1000 stanovnika	- No. of beds per 1,000 pop.	3,02	3,02	3,02	-	-
	Prosječna dužina liječenja	- Average length of treatment	9,15	9,15	9,15	-	-
	Godišnja zauzetost postelja	- Annual bed occupancy	380	380	380	-	-
	% iskorištenosti postelja	- Bed utilization (%)	104,11	104,11	104,11	-	-
Županija - county - BJELOVARSKO-BILOGORSKA							
	Broj postelja	- No. of beds	723	435	435	-	288
	Broj ispisanih bolesnika	- No. of patients discharged	19968	17534	17534	-	2434
	Broj dana bolničkog liječenja	- No. of bed days	187197	135056	135056	-	52141
	Broj postelja na 1000 stanovnika	- No. of beds per 1,000 pop.	5,02	3,02	3,02	-	2,00
	Prosječna dužina liječenja	- Average length of treatment	9,37	7,70	7,70	-	21,42
	Godišnja zauzetost postelja	- Annual bed occupancy	259	310	310	-	181
	% iskorištenosti postelja	- Bed utilization (%)	70,96	84,93	84,93	-	49,59
Županija - county - PRIMORSKO-GORANSKA							
	Broj postelja	- No. of beds	2755	1693	18	1675	1062
	Broj ispisanih bolesnika	- No. of patients discharged	52554	46812	1131	45681	5742
	Broj dana bolničkog liječenja	- No. of bed days	719434	487704	5628	482076	231730
	Broj postelja na 1000 stanovnika	- No. of beds per 1,000 pop.	8,53	5,24	0,06	5,18	3,29
	Prosječna dužina liječenja	- Average length of treatment	13,69	10,42	4,98	10,55	40,36
	Godišnja zauzetost postelja	- Annual bed occupancy	261	288	313	288	218
	% iskorištenosti postelja	- Bed utilization (%)	71,51	78,90	85,75	78,90	59,73
Županija - county - LIČKO-SENJSKA							
	Broj postelja	- No. of beds	95	95	95	-	-
	Broj ispisanih bolesnika	- No. of patients discharged	2781	2781	2781	-	-
	Broj dana bolničkog liječenja	- No. of bed days	24232	24232	24232	-	-
	Broj postelja na 1000 stanovnika	- No. of beds per 1,000 pop.	1,33	1,33	1,33	-	-
	Prosječna dužina liječenja	- Average length of treatment	8,71	8,71	8,71	-	-
	Godišnja zauzetost postelja	- Annual bed occupancy	255	255	255	-	-
	% iskorištenosti postelja	- Bed utilization (%)	69,86	69,86	69,86	-	-

Tablica - Table 1. - Nastavak - Continuation 2
RAD STACIONARNIH USTANOVA U HRVATSKOJ U 1996. GODINI
 - Hospital-type facility operation, Croatia 1996

Županija		Sveukupno	Liječenje akutnih bolesnika - ukupno	Opće boln. stacionari i izvanbolnička rođilišta	KBC, kliničke bolnice i klinike	Liječenje kroničnih bolesnika
		1 (2+5)	2 (3+4)	3	4	5
County		Total	Acute patient treatment total	General, hospitals, infirmaries and outpat. matern.	Clin. teach. hosp., clin. hospitals and clinics	Chronic patient treatment
Županija - county - VIROVITIČKO-PODRAVSKA						
	Broj postelja - No. of beds	395	395	395	-	-
	Broj ispisanih bolesnika - No. of patients discharged	14179	14179	14179	-	-
	Broj dana bolničkog liječenja - No. of bed days	145924	145924	145924	-	-
	Broj postelja na 1000 stanovnika - No. of beds per 1,000 pop.	3,78	3,78	3,78	-	-
	Prosječna dužina liječenja - Average length of treatment	10,29	10,29	10,29	-	-
	Godišnja zauzetost postelja - Annual bed occupancy	369	369	369	-	-
	% iskorištenosti postelja - Bed utilization (%)	101,10	101,10	101,10	-	-
Županija - county - POŽEŠKO-SLAVONSKA						
	Broj postelja - No. of beds	438	338	338	-	100
	Broj ispisanih bolesnika - No. of patients discharged	14442	13299	13299	-	1143
	Broj dana bolničkog liječenja - No. of bed days	137389	107719	107719	-	29670
	Broj postelja na 1000 stanovnika - No. of beds per 1,000 pop.	3,26	2,51	2,51	-	0,74
	Prosječna dužina liječenja - Average length of treatment	9,51	8,10	8,10	-	25,96
	Godišnja zauzetost postelja - Annual bed occupancy	314	319	319	-	297
	% iskorištenosti postelja - Bed utilization (%)	86,03	87,40	87,40	-	81,37
Županija - county - BRODSKO-POSAVSKA						
	Broj postelja - No. of beds	849	849	849	-	-
	Broj ispisanih bolesnika - No. of patients discharged	30855	30855	30855	-	-
	Broj dana bolničkog liječenja - No. of bed days	280804	280804	280804	-	-
	Broj postelja na 1000 stanovnika - No. of beds per 1,000 pop.	4,85	4,85	4,85	-	-
	Prosječna dužina liječenja - Average length of treatment	9,10	9,10	9,10	-	-
	Godišnja zauzetost postelja - Annual bed occupancy	331	331	331	-	-
	% iskorištenosti postelja - Bed utilization (%)	90,68	90,68	90,68	-	-
Županija - county - ZADARSKA						
	Broj postelja - No. of beds	1337	605	605	-	732
	Broj ispisanih bolesnika - No. of patients discharged	25013	22154	22154	-	2859
	Broj dana bolničkog liječenja - No. of bed days	441497	174668	174668	-	266829
	Broj postelja na 1000 stanovnika - No. of beds per 1,000 pop.	4,92	2,23	2,23	-	2,69
	Prosječna dužina liječenja - Average length of treatment	17,65	7,88	7,88	-	93,33
	Godišnja zauzetost postelja - Annual bed occupancy	330	289	289	-	365
	% iskorištenosti postelja - Bed utilization (%)	90,41	79,18	79,18	-	100,00
Županija - county - OSJEČKO-BARANJSKA						
	Broj postelja - No. of beds	1456	1456	226	1230	-
	Broj ispisanih bolesnika - No. of patients discharged	39166	39166	6858	32308	-
	Broj dana bolničkog liječenja - No. of bed days	474354	474354	65954	408400	-
	Broj postelja na 1000 stanovnika - No. of beds per 1,000 pop.	4,39	4,39	0,68	3,71	-
	Prosječna dužina liječenja - Average length of treatment	12,11	12,11	9,62	12,64	-
	Godišnja zauzetost postelja - Annual bed occupancy	326	326	292	332	-
	% iskorištenosti postelja - Bed utilization (%)	89,32	89,32	80,00	90,96	-
Županija - county - ŠIBENSKO-KNINSKA						
	Broj postelja - No. of beds	457	457	457	-	-
	Broj ispisanih bolesnika - No. of patients discharged	12716	12716	12716	-	-
	Broj dana bolničkog liječenja - No. of bed days	158030	158030	158030	-	-
	Broj postelja na 1000 stanovnika - No. of beds per 1,000 pop.	4,19	4,19	4,19	-	-
	Prosječna dužina liječenja - Average length of treatment	12,43	12,43	12,43	-	-
	Godišnja zauzetost postelja - Annual bed occupancy	346	346	346	-	-
	% iskorištenosti postelja - Bed utilization (%)	94,79	94,79	94,79	-	-

Tablica - Table 1. - Nastavak - Continuation 3
RAD STACIONARNIH USTANOVA U HRVATSKOJ U 1996. GODINI
- Hospital-type facility operation, Croatia 1996

Županija	Sveukupno	Liječenje akutnih bolesnika - ukupno	Opće boln. stationari i izvanbolnička rođilišta	KBC, kliničke bolnice i klinike	Liječenje kroničnih bolesnika
County	1 (2+5)	2 (3+4)	3	4	5
	Total	Acute patient treatment total	General, hospitals, infirmaries and outpat. matern.	Clin. teach. hosp., clin. hospitals and clinics	Chronic patient treatment
Županija - county - VUKOVARSKO-SRIJEMSKA					
Broj postelja	- No. of beds	326	326	326	-
Broj ispisanih bolesnika	- No. of patients discharged	11644	11644	11644	-
Broj dana bolničkog liječenja	- No. of bed days	109072	109072	109072	-
Broj postelja na 1000 stanovnika	- No. of beds per 1,000 pop.	1,41	1,41	1,41	-
Prosječna dužina liječenja	- Average length of treatment	9,37	9,37	9,37	-
Godišnja zauzetost postelja	- Annual bed occupancy	335	335	335	-
% iskorištenosti postelja	- Bed utilization (%)	91,78	91,78	91,78	-
Županija - county - SPLITSKO-DALMATINSKA					
Broj postelja	- No. of beds	2077	1827	136	1691
Broj ispisanih bolesnika	- No. of patients discharged	55149	50798	3397	47401
Broj dana bolničkog liječenja	- No. of bed days	642859	562430	24959	537471
Broj postelja na 1000 stanovnika	- No. of beds per 1,000 pop.	4,38	3,85	0,29	3,56
Prosječna dužina liječenja	- Average length of treatment	11,66	11,07	7,35	11,34
Godišnja zauzetost postelja	- Annual bed occupancy	310	308	184	318
% iskorištenosti postelja	- Bed utilization (%)	84,93	84,38	50,41	87,12
Županija - county - ISTARSKA					
Broj postelja	- No. of beds	1078	741	741	-
Broj ispisanih bolesnika	- No. of patients discharged	23611	21017	21017	-
Broj dana bolničkog liječenja	- No. of bed days	287069	235741	235741	-
Broj postelja na 1000 stanovnika	- No. of beds per 1,000 pop.	5,28	3,63	3,63	-
Prosječna dužina liječenja	- Average length of treatment	12,16	11,22	11,22	-
Godišnja zauzetost postelja	- Annual bed occupancy	266	318	318	-
% iskorištenosti postelja	- Bed utilization (%)	72,88	87,12	87,12	-
Županija - county - DUBROVAČKO-NERETVANSKA					
Broj postelja	- No. of beds	572	297	297	-
Broj ispisanih bolesnika	- No. of patients discharged	15597	12948	12948	-
Broj dana bolničkog liječenja	- No. of bed days	158603	91677	91677	-
Broj postelja na 1000 stanovnika	- No. of beds per 1,000 pop.	4,53	2,35	2,35	-
Prosječna dužina liječenja	- Average length of treatment	10,17	7,08	7,08	-
Godišnja zauzetost postelja	- Annual bed occupancy	277	309	309	-
% iskorištenosti postelja	- Bed utilization (%)	75,89	84,66	84,66	-
Županija - county - MEĐIMURSKA					
Broj postelja	- No. of beds	425	425	425	-
Broj ispisanih bolesnika	- No. of patients discharged	13958	13958	13958	-
Broj dana bolničkog liječenja	- No. of bed days	144333	144333	144333	-
Broj postelja na 1000 stanovnika	- No. of beds per 1,000 pop.	3,55	3,55	3,55	-
Prosječna dužina liječenja	- Average length of treatment	10,34	10,34	10,34	-
Godišnja zauzetost postelja	- Annual bed occupancy	340	340	340	-
% iskorištenosti postelja	- Bed utilization (%)	93,15	93,15	93,15	-

Tablica - Table 2. BROJ POSTELJA NA 1000 STANOVNIKA I PROSJEČNA DUŽINA LIJEČENJA PO SPECIJALNOSTIMA U STACIONARNIM USTANOVAMA U HRVATSKOJ 1996. GODINE - Beds per 1,000 population and average length of treatment in hospital-type facilities by specialty, Croatia 1996

Specijalnosti		Broj postelja na 1.000 stanovnika	Prosječna dužina liječenja
<i>Specialty</i>		<i>No. of beds per 1,000 population</i>	<i>Average length of treatment</i>
Ukupno	<i>Total</i>	5,81	13,36
Interna	- <i>Medicine</i>	0,73	11,67
Infektologija	- <i>Infectology</i>	0,18	11,20
Reanimacija i anestezija	- <i>Resuscitation and anesthesia</i>	0,03	3,93
Kirurgija i traumatologija	- <i>Surgery and traumatology</i>	0,73	10,02
Neurokirurgija	- <i>Neurosurgery</i>	0,03	10,50
Čeljusna kirurgija	- <i>Maxillary surgery</i>	0,02	12,12
Ortopedija	- <i>Orthopedics</i>	0,13	12,35
Urologija	- <i>Urology</i>	0,08	9,96
Ginekologija i porodništvo	- <i>Gynecology and obstetrics</i>	0,51	6,96
ORL		0,15	7,22
Oftalmologija	- <i>Ophthalmology</i>	0,13	9,70
Neurologija	- <i>Neurology</i>	0,19	12,65
Psihijatrija	- <i>Psychiatry</i>	0,23	19,82
Neuropsihijatrija	- <i>Neuropsychiatry</i>	0,01	14,28
Dermatovenerologija	- <i>Dermatovenerology</i>	0,06	13,18
Onkologija i radiologija	- <i>Oncology and radiology</i>	0,09	11,48
Pneumoftizijologija	- <i>Pneumophthisiology</i>	0,16	14,45
Pedijatrija	- <i>Pediatrics</i>	0,29	10,52
Fizikalna medicina	- <i>Physical medicine</i>	0,07	18,36
Nuklearna medicina	- <i>Nuclear medicine</i>	0,02	9,11
Patofiziologija	- <i>Patophysiology</i>	0,01	9,35
Rehabilitacija	- <i>Rehabilitation</i>	0,87	25,75
Gerijatrija	- <i>Geriatrics</i>	0,01	13,91
Kronične dječje bolesti	- <i>Chronic child diseases</i>	0,05	45,14
Psihijatrija	- <i>Psychiatry</i>	0,76	70,91
TBC	- <i>Tuberculosis</i>	0,17	29,59
Ortopedija	- <i>Orthopedics</i>	0,10	23,10

Tablica - Table 3/I. BROJ POSTELJA I BROJ DOKTORA MEDICINE U OPĆIM BOLNICAMA, STACIONARIMA I IZVANBOLNIČKIM RODILIŠTIMA PO SPECIJALNOSTIMA I ŽUPANIJAMA U HRVATSKOJ U 1996. GODINI - Beds and medical doctors in general hospitals and general and special infirmaries and outpatient maternities by specialty, county and community in Croatia 1996

ŽUPANIJA	Ukupno			Interni		Kirurgija		Rean. i anest.		Ftziologija		Pedijatrija		Ortopedija		Urologija	
	post.	dr.	P/dr.	post.	dr.	post.	dr.	post.	dr.	post.	dr.	post.	dr.	post.	dr.	post.	dr.
S P E C I A L N O S T I																	
S P E C I A L T Y																	
County	Total			Internal medicine		Surgery		Resusc.&anesth.		Phthisiology		Pediatrics		Orthopedics		Urology	
	Beds	MD	Ratio	Beds	MD	Beds	MD	Beds	MD	Beds	MD	Beds	MD	Beds	MD	Beds	MD
HRVATSKA - Croatia	8593	1485	5,8	1745	286	1717	271	101	120	283	42	621	102	205	40	190	35
Grad Zagreb-	583	126	4,6	176	42	108	21	-	-	-	-	-	-	31	6	46	9
- Sveti duh	583	128	4,6	176	42	108	21	-	-	-	-	-	-	31	6	46	9
Krapinsko-zagorska županija - county	225	39	5,8	75	9	34	15	-	-	22	3	-	-	-	-	-	-
Tuheljske toplice	29	1	29,0	-	-	-	-	-	-	-	-	-	-	-	-	-	-
Zabok	196	38	5,2	75	9	34	15	-	-	22	3	-	-	-	-	-	-
Šisačko-moslavačka županija - county	539	86	6,3	141	16	129	18	-	10	-	-	53	6	31	4	-	-
Sisak	539	86	6,3	141	16	129	18	-	10	-	-	53	6	31	4	-	-
Karlovačka županija - county	768	121	6,3	167	22	183	23	10	11	39	4	40	8	-	-	23	5
Karlovac	596	99	6,0	105	16	137	19	10	11	39	4	25	5	-	-	23	5
Ogulin	172	22	7,8	62	6	46	4	-	-	-	-	15	3	-	-	-	-
Varaždinska županija - county	743	116	6,4	110	21	165	20	13	15	-	-	40	6	23	5	30	4
Varaždin	743	116	6,4	110	21	165	20	13	15	-	-	40	6	23	5	30	4
Koprivničko-križevačka županija - county	392	65	6,0	71	11	72	10	12	9	20	4	28	3	20	2	-	-
Koprivnica	392	65	6,0	71	11	72	10	12	9	20	4	28	3	20	2	-	-
Bjelovarsko-bilogorska županija - county	435	75	5,8	62	11	91	13	9	7	-	-	38	4	20	5	25	3
Bjelovar	435	75	5,8	62	11	91	13	9	7	-	-	38	4	20	5	25	3
Primorsko-goranska županija - county	18	1	18,0	-	-	-	-	-	-	-	-	-	-	-	-	-	-
Mali Lošinj	15	1	15,0	-	-	-	-	-	-	-	-	-	-	-	-	-	-
Rab	3	-	-	-	-	-	-	-	-	-	-	-	-	-	-	-	-
Ličko-senjska županija /County/	95	16	5,9	15	3	22	6	-	-	-	-	14	1	-	-	-	-
Otočac	20	-	-	-	-	-	-	-	-	-	-	-	-	-	-	-	-
Senj	12	1	12,0	-	-	-	-	-	-	-	-	-	-	-	-	-	-
Gospić	63	15	4,2	15	3	22	6	-	-	-	-	14	1	-	-	-	-
Virovitičko-podravaska županija - county	395	52	7,6	77	10	105	12	-	-	35	3	24	5	-	-	-	-
Virovitica	395	52	7,6	77	10	105	12	-	-	35	3	24	5	-	-	-	-
Požeško-slavonska županija - county	338	71	4,8	51	10	79	16	6	7	15	2	25	5	16	3	6	2
Požega	307	61	5,0	51	10	54	9	6	7	15	2	25	5	16	3	6	2
Pakrac	31	10	3,1	-	-	25	7	-	-	-	-	-	-	-	-	-	-
Brodsko-posavska županija - county	849	160	5,3	143	25	158	29	19	18	25	4	85	18	24	5	24	2
Nova Gradiška	253	42	6,0	55	9	43	10	10	4	-	-	25	8	-	-	-	-
Slavonski Brod	596	118	5,1	88	16	115	19	9	14	25	4	60	10	24	5	24	2
Zadarska županija - county	605	102	5,9	122	20	86	15	8	13	40	5	67	7	-	-	17	3
Zadar	605	102	5,9	122	20	86	15	8	13	40	5	67	7	-	-	17	3
Osječko-baranjska županija - county	226	26	8,7	62	8	80	9	-	-	-	-	30	5	-	-	-	-
Đakovo	19	-	-	-	-	-	-	-	-	-	-	-	-	-	-	-	-
Našice	207	26	8,0	62	8	80	9	-	-	-	-	30	5	-	-	-	-
Šibensko-kninska županija - county	457	107	4,3	138	20	82	14	10	13	19	6	33	6	19	6	-	-
Knin	64	5	12,8	64	5	-	-	-	-	-	-	-	-	-	-	-	-
Šibenik	393	102	3,9	74	15	82	14	10	13	19	6	33	6	19	6	-	-
Vukovarsko-srijemska županija - county	326	52	6,3	62	10	53	11	-	-	36	2	23	6	-	-	12	3
Vinkovci	326	52	6,3	62	10	53	11	-	-	36	2	23	6	-	-	12	3
Vukovar	-	-	-	-	-	-	-	-	-	-	-	-	-	-	-	-	-
Šplitsko-dalmatinska županija - county	136	8	17,0	-	-	-	-	-	-	-	-	-	-	-	-	-	-
Supetar	24	-	-	-	-	-	-	-	-	-	-	-	-	-	-	-	-
Imotski	15	-	-	-	-	-	-	-	-	-	-	-	-	-	-	-	-
Makarska	53	2	26,5	-	-	-	-	-	-	-	-	-	-	-	-	-	-
Hvar	14	3	4,7	-	-	-	-	-	-	-	-	-	-	-	-	-	-
Sinj	30	3	10,0	-	-	-	-	-	-	-	-	-	-	-	-	-	-
Istarska županija - county	741	110	6,7	144	22	125	18	8	10	-	-	58	9	-	-	-	-
Labin	24	1	24,0	-	-	-	-	-	-	-	-	-	-	-	-	-	-
Pazin	18	-	-	-	-	-	-	-	-	-	-	-	-	-	-	-	-
Pula	699	109	6,4	144	22	125	18	8	10	-	-	58	9	-	-	-	-
Dubrovačko-neretvanska županija - county	297	82	3,6	41	14	33	8	6	7	11	4	26	7	21	4	7	4
Metković	17	2	8,5	-	-	-	-	-	-	-	-	-	-	-	-	-	-
Dubrovnik	280	80	3,5	41	14	33	8	6	7	11	4	26	7	21	4	7	4
Međimurska županija - county	425	70	6,1	88	12	112	13	-	-	21	5	37	6	-	-	-	-
Čakovec	425	70	6,1	88	12	112	13	-	-	21	5	37	6	-	-	-	-

Tablica - Table 3/II. BROJ POSTELJA I BROJ DOKTORA MEDICINE U OPĆIM BOLNICAMA, STACIONARIMA I IZVANBOLNIČKIM RODILIŠTIMA PO SPECIJALNOSTIMA I ŽUPANIJAMA U HRVATSKOJ U 1996. GODINI - Beds and medical doctors in general hospitals and general and special infirmaries and outpatient maternities by specialty, county and community in Croatia 1996

ŽUPANIJA	S P E C I J A L N O S T I										
	ORL	Ginekologija i porodn.	Neonato- logija	Oftalmo- logija	Dermato- logija	Neuropsihi- jatrija	Zarazni	Nuklearna medicina	Fizikalna medicina	Stacionari i izvb. rod.	
	post. dr.	post. dr.	post. dr.	post. dr.	post. dr.	post. dr.	post. dr.	post. dr.	post. dr.	post. dr.	post. dr.
S P E C I J A L T Y											
COUNTY	ORL	Gynecology /obstetrics	Neo- natology	Ophthal- mology	Derma- tology	Neuropsychiatry	Infective	Nuclear medicine	Physical medicine	Infirmaries & outp. mater.	
	Beds MD	Beds MD	Beds MD	Beds MD	Beds MD	Beds MD	Beds MD	Beds MD	Beds MD	Beds MD	Beds MD
HRVATSKA-Croatia	336 78	1315 181	55 5	267 78	89 24	1116 163	335 44	7 3	18 5	193 8	- -
Grad Zagreb	32 5	104 22	- -	32 9	- -	54 12	- -	- -	- -	- -	- -
- Sveti duh	32 5	104 22	- -	32 9	- -	54 12	- -	- -	- -	- -	- -
Krapinsko-zagorska županija - county	- -	30 7	- -	- -	- -	35 4	- -	- -	- -	29 1	- -
Tuheljske toplice	- -	- -	- -	- -	- -	- -	- -	- -	- -	29 1	- -
Zabok	- -	30 7	- -	- -	- -	35 4	- -	- -	- -	- -	- -
Sisačko-moslavačka županija - county	25 5	79 11	- -	23 6	- -	33 6	25 4	- -	- -	- -	- -
Sisak	25 5	79 11	- -	23 6	- -	33 6	25 4	- -	- -	- -	- -
Karlovačka županija - county	34 10	119 15	- -	31 5	12 4	88 11	22 3	- -	- -	- -	- -
Karlovac	27 8	96 11	- -	25 4	12 4	75 9	22 3	- -	- -	- -	- -
Ogulin	7 2	23 4	- -	6 1	- -	13 2	- -	- -	- -	- -	- -
Varaždinska županija - county	40 6	105 13	- -	17 6	- -	150 13	43 4	7 3	- -	- -	- -
Varaždin	40 6	105 13	- -	17 6	- -	150 13	43 4	7 3	- -	- -	- -
Koprivničko-križevačka županija - county	17 3	50 6	6 1	15 3	- -	52 7	17 3	- -	12 3	- -	- -
Koprivnica	17 3	50 6	6 1	15 3	- -	52 7	17 3	- -	12 3	- -	- -
Bjelovarsko-bilogorska županija - county	20 4	66 8	- -	16 4	11 3	65 10	12 3	- -	- -	- -	- -
Bjelovar	20 4	66 8	- -	16 4	11 3	65 10	12 3	- -	- -	- -	- -
Primorsko-goranska županija - county	- -	8 -	- -	- -	- -	- -	- -	- -	- -	10 1	- -
Mali Lošinj	- -	5 -	- -	- -	- -	- -	- -	- -	- -	10 1	- -
Rab	- -	3 -	- -	- -	- -	- -	- -	- -	- -	- -	- -
Ličko-senjska županija - county	- -	12 5	- -	- -	- -	- -	- -	- -	- -	32 1	- -
Otočac	- -	- -	- -	- -	- -	- -	- -	- -	- -	20 -	- -
Senj	- -	- -	- -	- -	- -	- -	- -	- -	- -	12 1	- -
Gospić	- -	12 5	- -	- -	- -	- -	- -	- -	- -	- -	- -
Virovitičko-podravska županija - county	14 2	52 7	10 1	12 4	- -	49 6	17 2	- -	- -	- -	- -
Virovitica	14 2	52 7	10 1	12 4	- -	49 6	17 2	- -	- -	- -	- -
Požeško-slavonska županija - county	13 3	54 9	- -	11 3	4 1	38 5	14 3	- -	6 2	- -	- -
Požega	13 3	48 6	- -	11 3	4 1	38 5	14 3	- -	6 2	- -	- -
Pakrac	- -	6 3	- -	- -	- -	- -	- -	- -	- -	- -	- -
Brodsko-posavska županija - county	26 7	106 18	20 -	20 6	16 4	133 20	50 4	- -	- -	- -	- -
Nova Gradiška	- -	46 4	- -	- -	- -	48 6	26 1	- -	- -	- -	- -
Slavonski Brod	26 7	60 14	20 -	20 6	16 4	85 14	24 3	- -	- -	- -	- -
Zadarska županija - county	26 7	121 9	- -	23 6	18 2	43 12	34 3	- -	- -	- -	- -
Zadar	26 7	121 9	- -	23 6	18 2	43 12	34 3	- -	- -	- -	- -
Osječko-baranjska županija - county	- -	54 4	- -	- -	- -	- -	- -	- -	- -	- -	- -
Đakovo	- -	19 -	- -	- -	- -	- -	- -	- -	- -	- -	- -
Našice	- -	35 4	- -	- -	- -	- -	- -	- -	- -	- -	- -
Sibensko-kninska županija - county	17 6	50 9	- -	14 6	8 4	50 14	17 3	- -	- -	- -	- -
Knin	- -	- -	- -	- -	- -	- -	- -	- -	- -	- -	- -
Sibenik	17 6	50 9	- -	14 6	8 4	50 14	17 3	- -	- -	- -	- -
Vukovarsko-srijemska županija - county	17 4	42 7	- -	10 2	- -	49 6	22 1	- -	- -	- -	- -
Vinkovci	17 4	42 7	- -	10 2	- -	49 6	22 1	- -	- -	- -	- -
Vukovar	- -	- -	- -	- -	- -	- -	- -	- -	- -	- -	- -
Splitsko-dalmatinska županija - county	- -	56 4	- -	- -	- -	- -	- -	- -	- -	80 4	- -
Supetar	- -	9 -	- -	- -	- -	- -	- -	- -	- -	15 -	- -
Imotski	- -	15 -	- -	- -	- -	- -	- -	- -	- -	- -	- -
Makarska	- -	17 1	- -	- -	- -	- -	- -	- -	- -	36 1	- -
Hvar	- -	- -	- -	- -	- -	- -	- -	- -	- -	14 3	- -
Sinj	- -	15 3	- -	- -	- -	- -	- -	- -	- -	15 -	- -
Istarska županija - county	28 6	90 11	- -	16 6	14 4	188 18	28 5	- -	- -	42 1	- -
Labin	- -	- -	- -	- -	- -	- -	- -	- -	- -	24 1	- -
Pazin	- -	- -	- -	- -	- -	- -	- -	- -	- -	18 -	- -
Pula	28 6	90 11	- -	16 6	14 4	188 18	28 5	- -	- -	- -	- -
Dubrovačko-neretvanska županija - county	10 5	62 9	13 -	11 6	6 2	34 9	16 3	- -	- -	- -	- -
Metković	- -	17 2	- -	- -	- -	- -	- -	- -	- -	- -	- -
Dubrovnik	10 5	45 7	13 -	11 6	6 2	34 9	16 3	- -	- -	- -	- -
Međimurska županija - county	17 5	55 7	6 3	16 6	- -	55 10	18 3	- -	- -	- -	- -
Čakovec	17 5	55 7	6 3	16 6	- -	55 10	18 3	- -	- -	- -	- -

Tablica - Table 4/I. BROJ POSTELJA I BROJ DOKTORA MEDICINE U KLINIKAMA, KLINIČKIM BOLNICAMA I KLINIČKIM BOLNIČKIM CENTRIMA PO SPECIJALNOSTIMA I ŽUPANIJAMA U HRVATSKOJ U 1996. GODINI - Beds and medical doctors in clinics, clinical hospitals and clinical teaching hospitals by specialty and county in Croatia 1996

ŽUPANIJA	S P E C I J A L N O S T I																						
	Ukupno		Interna		Kirurgija		Reanimac. i anest.		Pneumo- ftziolog.		Pedijatrija		Ortopedija		Urologija		Dječja kirurgija		Neuro- kirurgija		ORL		
	post.	dr./dr. post.	post.	dr.	post.	dr.	post.	dr.	post.	dr.	post.	dr.	post.	dr.	post.	dr.	post.	dr.	post.	dr.	post.	dr.	post.
County	T o t a l			I n t e r n a l m e d i c i n e		S u r g e r y		R e s u s c i t . & a n e s t h e s i .		P n e u m o p h - P e d i - t h i o l o g y a t r i c s		O r t h o - p e d i c s		U r o - l o g y		C h i l d s u r g e r y		N e u r o s u r g e r y		O R L			
	Beds	MD	Ratio	Beds	MD	Beds	MD	Beds	MD	Beds	MD	Beds	MD	Beds	MD	Beds	MD	Beds	MD	Beds	MD	Beds	MD
HRVATSKA - Croatia	9793	2221	4,4	1574	374	1591	371	45	101	491	72	770	143	404	84	204	67	206	46	151	37	371	92
Grad Zagreb - City	5197	1270	4,1	858	246	866	230	-	-	267	40	418	86	125	30	104	39	139	32	91	31	206	50
- KBC Zagreb	1909	493	3,9	275	75	202	75	-	-	-	-	241	39	109	24	62	28	-	-	49	20	72	22
- KB Sestre milosrdn.	1042	264	3,9	245	66	133	34	-	-	-	-	90	21	-	-	42	11	-	-	42	11	75	15
- KB Dubrava	640	134	4,8	199	50	237	40	-	-	-	-	-	-	-	-	-	-	-	-	-	-	24	5
- KB Merkur	330	91	3,6	98	27	100	32	-	-	-	-	-	-	-	-	-	-	-	-	-	-	35	8
- Klin. za dječje bolesti	242	64	3,8	-	-	-	-	-	-	-	-	87	26	16	6	-	-	139	32	-	-	-	-
- Klinika za tumore	207	66	3,1	-	-	-	-	-	-	-	-	-	-	-	-	-	-	-	-	-	-	-	-
- Klinika za plućne bolesti /Jordanovac/	267	40	6,7	-	-	-	-	-	-	267	40	-	-	-	-	-	-	-	-	-	-	-	-
- Klinika za dijabetes	41	28	1,5	41	28	-	-	-	-	-	-	-	-	-	-	-	-	-	-	-	-	-	-
- Klin. za traumatologiju	194	49	4,0	-	-	194	49	-	-	-	-	-	-	-	-	-	-	-	-	-	-	-	-
- Klin. za infektologiju	325	41	7,9	-	-	-	-	-	-	-	-	-	-	-	-	-	-	-	-	-	-	-	-
Primorsko-goranska																							
županija - county	1675	353	4,7	259	48	283	60	18	36	64	11	122	14	165	33	-	-	41	11	-	-	58	15
- KBC Rijeka	1520	326	4,7	259	48	283	60	18	36	64	11	122	14	10	6	-	-	41	11	-	-	58	15
- Klinika za ortopediju Lovran	155	27	5,7	-	-	-	-	-	-	-	-	-	-	155	27	-	-	-	-	-	-	-	-
Osječko-baranjska																							
županija - county	1230	251	4,9	162	34	198	27	7	22	44	6	110	20	46	9	62	18	-	-	24	6	41	9
- KB Osijek	1230	251	4,9	162	34	198	27	7	22	44	6	110	20	46	9	62	18	-	-	24	6	41	9
Splitsko-dalmatinska																							
županija - county	1691	347	4,9	295	46	244	54	20	43	116	15	120	23	68	12	38	10	26	3	36	-	66	18
- KB Split	1691	347	4,9	295	46	244	54	20	43	116	15	120	23	68	12	38	10	26	3	36	-	66	18

Tablica - Table 4/II. BROJ POSTELJA I BROJ DOKTORA MEDICINE U KLINIKAMA, KLINIČKIM BOLNICAMA I KLINIČKIM BOLNIČKIM CENTRIMA PO SPECIJALNOSTIMA I ŽUPANIJAMA U HRVATSKOJ U 1996. GODINI - Beds and medical doctors in clinics, clinical hospitals and clinical teaching hospitals by specialty and county in Croatia 1996

ŽUPANIJA	S P E C I J A L N O S T I																							
	Ginekolog. i porodn. logija		Neonato- logija		Oftalmo- logija		Dermato- Neuropsihi- jatrija		Zarazni		Onkologija		Nuklear. Čeljusna Fizik. med		Patolo- gija fiziolog.									
	post.	dr.	post.	dr.	post.	dr.	post.	dr.	post.	dr.	post.	dr.	post.	dr.	post.	dr.	post.	dr.						
COUNTY	Gynecology /obstetrics			Neonato- logy		Ophthalmology		Dermatol- ogy		Neuro psychiatry		Infective		Oncology		Nuclear medicine		Maxillary surg. /rehabilitat.		Phys. med. /rehabilitat.		Pato- physiology		
	Beds	MD	Beds	MD	Beds	MD	Beds	MD	Beds	MD	Beds	MD	Beds	MD	Beds	MD	Beds	MD	Beds	MD	Beds	MD	Beds	MD
HRVATSKA - Croatia	1017	170	50	-	335	94	188	41	963	228	504	60	422	103	68	52	110	24	303	55	26	7		
Grad Zagreb - City	523	91	-	-	172	46	101	19	475	133	325	41	266	78	38	30	64	12	133	29	26	7		
- KBC Zagreb	346	49	-	-	88	26	70	13	235	78	-	-	59	12	14	12	-	-	61	13	26	7		
- KB Sestre milosrdnice	80	18	-	-	60	15	31	6	170	40	-	-	-	-	24	18	-	-	50	9	-	-		
- KB Dubrava	-	-	-	-	24	5	-	-	70	15	-	-	-	-	-	-	64	12	22	7	-	-		
- KB Merkur	97	24	-	-	-	-	-	-	-	-	-	-	-	-	-	-	-	-	-	-	-	-		
- Klinika za dječje bolesti	-	-	-	-	-	-	-	-	-	-	-	-	-	-	-	-	-	-	-	-	-	-		
- Klinika za tumore	-	-	-	-	-	-	-	-	-	-	-	-	207	66	-	-	-	-	-	-	-	-		
- Klinika za plućne bolesti /Jordanovac/	-	-	-	-	-	-	-	-	-	-	-	-	-	-	-	-	-	-	-	-	-	-		
- Klinika za dijabetes	-	-	-	-	-	-	-	-	-	-	-	-	-	-	-	-	-	-	-	-	-	-		
- Klinika za traumatologiju	-	-	-	-	-	-	-	-	-	-	-	-	-	-	-	-	-	-	-	-	-	-		
- Klinika za infektologiju	-	-	-	-	-	-	-	-	-	-	325	41	-	-	-	-	-	-	-	-	-	-		
Primorsko-goranska																								
županija - county	199	33	13	-	50	20	31	9	182	28	61	7	65	7	5	7	20	5	39	9	-	-		
- KBC Rijeka	199	33	13	-	50	20	31	9	182	28	61	7	65	7	5	7	20	5	39	9	-	-		
- Klinika za ortopediju Lovran	-	-	-	-	-	-	-	-	-	-	-	-	-	-	-	-	-	-	-	-	-	-		
Osječko-baranjska																								
županija - county	145	18	-	-	53	11	23	6	137	29	50	6	49	7	17	8	26	7	36	8	-	-		
- KB Osijek	145	18	-	-	53	11	23	6	137	29	50	6	49	7	17	8	26	7	36	8	-	-		
Splitsko-dalmatinska																								
županija - county	150	28	37	-	60	17	33	7	169	38	68	6	42	11	8	7	-	-	95	9	-	-		
- KB Split	150	28	37	-	60	17	33	7	169	38	68	6	42	11	8	7	-	-	95	9	-	-		

Tablica - Table 5. BROJ POSTELJA ZA LIJEČENJE KRONIČNIH BOLESTI I BROJ DOKTORA MEDICINE U STACIONARNIM USTANOVAMA PO SPECIJALNOSTIMA I ŽUPANIJAMA U HRVATSKOJ U 1996. GODINI - Beds and medical doctors in chronic diseases hospitals by specialty and county in Croatia 1996

ŽUPANIJA	S P E C I J A L N O S T I														
	Ukupno			Psihijatrija		Gerijatrija		Rehabilitacija		TBC		Kronične bolesti		Ortopedija	
	post.	dr.	P/dr.	post.	dr.	post.	dr.	post.	dr.	post.	dr.	post.	dr.	post.	dr.
County	Total			Psychiatry		Geriatrics		Rehabilitation		Tuberculosis		Chronic diseases		Orthopedics	
	Beds	MD	Ratio	Beds	MD	Beds	MD	Beds	MD	Beds	MD	Beds	MD	Beds	MD
HRVATSKA - Croatia	9408	373	25,2	3638	146	68	4	4148	141	430	25	631	37	493	20
Grad Zagreb - City	1930	98	19,7	1579	70	-	-	-	-	130	7	221	21	-	-
- Dječja psihijatrijska bolnica	31	4	7,8	31	4	-	-	-	-	-	-	-	-	-	-
- Psihijatr. bolnica Vrapče	971	44	22,1	971	44	-	-	-	-	-	-	-	-	-	-
- Psihijatr. bolnica Jankomir	577	22	26,2	577	22	-	-	-	-	-	-	-	-	-	-
- SB s neuroraz. i mot-smetnjama	115	8	14,4	-	-	-	-	-	-	-	-	115	8	-	-
- SB za kronične bolesti	106	13	8,2	-	-	-	-	-	-	-	-	106	13	-	-
- SB za bolesti dišnog sust.	130	7	18,6	-	-	-	-	-	-	130	7	-	-	-	-
Zagrebačka županija - county	221	10	22,1	-	-	-	-	111	5	-	-	110	5	-	-
- Dječja bolnica za kronične bolesti	110	5	22,0	-	-	-	-	-	-	-	-	110	5	-	-
- "Naftalan" Ivanić Grad	111	5	22,2	-	-	-	-	111	5	-	-	-	-	-	-
Krapinsko-zagorska županija - county	1235	60	20,6	-	-	-	-	1235	60	-	-	-	-	-	-
- Krapinske toplice	900	46	19,6	-	-	-	-	900	46	-	-	-	-	-	-
- Stubičke toplice	335	14	23,9	-	-	-	-	335	14	-	-	-	-	-	-
Sisačko-moslavačka županija - county	1134	50	22,7	999	46	-	-	135	4	-	-	-	-	-	-
Topusko	135	4	33,8	-	-	-	-	135	4	-	-	-	-	-	-
Popovača	999	46	21,7	999	46	-	-	-	-	-	-	-	-	-	-
Karlovačka županija - county	68	4	17,0	-	-	68	4	-	-	-	-	-	-	-	-
Duga Resa	68	4	17,0	-	-	68	4	-	-	-	-	-	-	-	-
Varaždinska županija - county	1776	59	30,1	-	-	-	-	1176	30	300	18	300	11	-	-
Klenovnik	300	18	16,7	-	-	-	-	-	-	300	18	-	-	-	-
Novi Marof	300	11	27,3	-	-	-	-	-	-	-	-	300	11	-	-
Varaždinske toplice	1176	30	39,2	-	-	-	-	1176	30	-	-	-	-	-	-
Bjelovarsko-bilogorska županija - county	288	5	57,6	-	-	-	-	288	5	-	-	-	-	-	-
- Daruvarske toplice	288	5	57,6	-	-	-	-	288	5	-	-	-	-	-	-
Primorsko-goranska županija - county	1062	37	28,7	484	14	-	-	578	23	-	-	-	-	-	-
Crikvenica	338	9	37,6	-	-	-	-	338	9	-	-	-	-	-	-
Opatija	240	14	17,1	-	-	-	-	240	14	-	-	-	-	-	-
Rab	484	14	34,6	484	14	-	-	-	-	-	-	-	-	-	-
Požeško-slavonska županija - county	100	5	20,0	-	-	-	-	100	5	-	-	-	-	-	-
Lipik	100	5	20,0	-	-	-	-	100	5	-	-	-	-	-	-
Zadarska županija - county	732	30	24,4	576	16	-	-	-	-	-	-	-	-	156	14
Biograd	156	14	11,1	-	-	-	-	-	-	-	-	-	-	156	14
Ugljan	576	16	36,0	576	16	-	-	-	-	-	-	-	-	-	-
Splitsko-dalmatinska županija - county	250	4	62,5	-	-	-	-	250	4	-	-	-	-	-	-
- "Biokovka" Makarska	250	4	62,5	-	-	-	-	250	4	-	-	-	-	-	-
Istarska županija - county	337	6	56,2	-	-	-	-	-	-	-	-	-	-	337	6
Rovinj	337	6	56,2	-	-	-	-	-	-	-	-	-	-	337	6
Dubrovačko-neretvanska županija - county	275	5	55,0	-	-	-	-	275	5	-	-	-	-	-	-
- "Kalos" Vela luka	275	5	55,0	-	-	-	-	275	5	-	-	-	-	-	-

Tablica - Table 6. ISPISANI BOLESNICI I BROJ DANA BOLNIČKOG LIJEČENJA U OPĆIM BOLNICAMA, STACIONARIMA I IZVANBOLNIČKIM RODILIŠTIMA U HRVATSKOJ TIJEKOM 1995. I 1996. GODINE - Discharged patients and bed days for general hospitals, infirmaries and outpatient maternities in Croatia 1995 and 1996

Županija County	ISPISANI BOLESNICI DISCHARGED PATIENTS		DANI BOLNIČKOG LIJEČENJA BED DAYS	
	1995.	1996.	1995.	1996.
HRVATSKA - Croatia	275282	287635	2611357	2775138
Grad Zagreb	20546	20938	185727	217764
- Sveti duh Zagreb	20546	20938	185727	217764
Krapinsko-zagorska županija - county	6070	6484	85945	83692
Tuheljske toplice *	238	155	9071	5083
Zabok	5832	6329	76874	78609
Sisačko-moslavačka županija - county	13710	13729	145970	150015
Kutina *	1028	20	8446	-
Sisak	12682	13709	137524	150015
Karlovačka županija - county	19786	20608	200245	219146
Karlovac	13390	14454	142152	160009
Ogulin	6396	6154	58093	59137
Varaždinska županija - county	24455	25121	243379	251785
Varaždin	24455	25121	243379	251785
Koprivničko-križevačka županija - county	15383	16284	143738	148939
Koprivnica	15383	16284	143738	148939
Bjelovarsko-bilogorska županija - county	15891	17534	126521	135056
Bjelovar	15891	17534	126521	135056
Primorsko-goranska županija - county	1084	1131	4438	5628
Mali Lošinj *	1074	1122	4409	5601
Rab *	10	9	29	27
Ličko-senjska županija - county	2615	2781	20752	24232
Otočac *	560	490	5954	5023
Senj *	468	480	5343	5147
Gospić	1587	1811	9455	14062
Virovitičko-podravska županija - county	14328	14179	148580	145924
Virovitica	14328	14179	148580	145924
Požeško-slavonska županija - county	11942	13299	101464	107719
Požega	11942	12953	101464	104839
Pakrac	-	346	-	2880
Brodsko-posavska županija - county	28948	30855	267271	280804
Nova Gradiška	6586	7218	58287	63642
Slavonski Brod	22362	23637	208984	217162
Zadarska županija - county	18805	22154	141499	174668
Zadar	18805	22154	141499	174668
Osječko-baranjska županija - county	6952	6858	65539	65954
Đakovo *	597	610	3295	3796
Našice	6355	6248	62244	62158
Šibensko-kninska županija - county	12522	12716	151188	158030
Knin	703	1274	10545	11203
Šibenik	11819	11442	140643	146827
Vukovarsko-srijemska županija - county	10927	11644	98667	109072
Vinkovci	10927	11644	98667	109072
Vukovar	-	-	-	-
Splitsko-dalmatinska županija - county	3496	3397	24935	24959
Supetar *	597	647	4428	3937
Imotski *	207	113	777	656
Makarska *	1201	1121	10740	11056
Hvar *	170	202	1941	2589
Sinj *	1321	1314	7049	6721
Istarska županija - county	19599	21017	225107	235741
Labin *	673	697	6377	7370
Pazin *	296	335	6124	5676
Pula	18630	19985	212606	222695
Dubrovačko-neretvanska županija - county	12396	12948	84381	91677
Metković *	369	399	1580	2123
Dubrovnik	12027	12549	82801	89554
Međimurska županija - county	15827	13958	146011	144333
Čakovec	15827	13958	146011	144333

* Stacionari i rodilišta

* General and special infirmaries and outpatient maternities

Tablica - Table 7. ISPISANI BOLESNICI I BROJ DANA BOLNIČKOG LIJEČENJA U KLINIKAMA, KLINIČKIM BOLNICAMA I KLINIČKIM BOLNIČKIM CENTRIMA U HRVATSKOJ TIJEKOM 1995. I 1996. GODINE - *Discharged patients and bed days for clinics, clinical hospitals and clinical teaching hospitals in Croatia 1995 and 1996*

Županija <i>County</i>	ISPISANI BOLESNICI <i>DISCHARGED PATIENTS</i>		DANI BOLNIČKOG LIJEČENJA <i>BED DAYS</i>	
	1995.	1996.	1995.	1996.
HRVATSKA - Croatia	293881	299558	3203009	3242569
Grad Zagreb	168143	174168	1811227	1814622
- KBC Zagreb	60549	63928	654877	657473
- KB Sestre milosrdnice	37917	37323	369373	353832
- KB Dubrava	17476	19325	216696	235377
- KB Merkur	13201	13451	112989	113556
- Klinika za dječje bolesti	8760	9886	83819	83098
- Klinika za tumore	7137	7900	85672	87455
- Klinika za plućne bolesti /Jordanovac/	6997	7383	97111	95782
- Klinika za dijabetes	1400	1521	14159	13136
- Klinika za traumatologiju	5384	5419	71733	69415
- Klinika za infektologiju	9322	8032	104798	105498
Primorsko-goranska županija - county	43985	45681	466877	482076
- KBC Rijeka	40533	42077	426880	442898
- Klinika za ortopediju Lovran	3452	3604	39997	39178
Osječko-baranjska županija - county	34878	32308	367158	408400
- KB Osijek	34878	32308	367158	408400
Splitsko-dalmatinska županija - county	46875	47401	557747	537471
- KB Split	46875	47401	557747	537471

Tablica - Table 8. ISPIŠANI BOLESNICI I BROJ DANA BOLNIČKOG LIJEČENJA U STACIONARNIM USTANOVAMA ZA LIJEČENJE KRONIČNIH BOLESTI U HRVATSKOJ TIJEKOM 1995. I 1996. GODINE - Discharged patients and bed days for chronic diseases hospitals in Croatia 1995 and 1996

Županija <i>County</i>	ISPIŠANI BOLESNICI <i>DISCHARGED PATIENTS</i>		DANI BOLNIČKOG LIJEČENJA <i>BED DAYS</i>	
	1995.	1996.	1995.	1996.
HRVATSKA - Croatia	72550	78997	2660689	2883039
Grad Zagreb - City	14849	14557	653293	671085
- Dječja psihijatrijska bolnica	358	363	12669	12891
- Psihijatr. bolnica Vrapče	7524	7250	363653	346986
- Psihijatr. bolnica Jankomir	2714	2188	188500	213547
- SB s neuroraz. i mot. smetnjama	1158	1794	30884	32139
- SB za kronične bolesti	1742	1681	35517	36792
- SB za bolesti dišnog sust.	1353	1281	22070	28730
Zagrebačka županija - county	2196	1913	74643	94426
- Dječja bolnica za kronične bolesti	270	343	41262	64325
- "Naftalan" Ivanić Grad	1926	1570	33381	30101
Krapinsko-zagorska županija - county	11133	15760	312175	415497
- Krapinske toplice	6721	11627	198031	288692
- Stubičke toplice	4412	4133	114144	126805
Sisačko-moslavačka županija - county	6411	7049	361796	374838
Popovača	6411	6594	361796	369678
Topusko	-	455	-	5160
Karlovačka županija - county	1306	1981	24691	27550
Duga Resa	1306	1981	24691	27550
Varaždinska županija - county	15827	15965	529771	520590
Klenovnik	3682	3543	113670	112865
Novi Marof	2916	3074	112415	105062
Varaždinske toplice	9229	9348	303686	302663
Bjelovarsko-bilogorska županija - county	2710	2434	57805	52141
- Daruvarske toplice	2710	2434	57805	52141
Primorsko-goranska županija - county	6147	5742	296555	231730
Crikvenica	3196	2731	61789	54277
Opatija	2442	2495	63472	68804
Rab	509	516	171294	108649
Požeško-slavonska županija - county	548	1143	17425	29670
Lipik	548	1143	17425	29670
Zadarska županija - county	3166	2859	121866	266829
Biograd	2212	1924	53335	53044
Ugljan	954	935	68531	213785
Splitsko-dalmatinska županija - county	3337	4351	81485	80429
- "Biokovka" Makarska	3337	4351	81485	80429
Istarska županija - county	2724	2594	58411	51328
Rovinj	2724	2594	58411	51328
Dubrovačko-neretvanska županija - county	2196	2649	70773	66926
- "Kalos" Vela luka	2196	2649	70773	66926

Tablica - Table 9. GODIŠNJA ZAUZETOST POSTELJA, POSTOTAK ISKORIŠTENOSTI POSTELJA I PROSJEČNA DUŽINA LIJEČENJA U OPĆIM BOLNICAMA, STACIONARIMA I IZVANBOLNIČKIM RODILIŠTIMA PO SPECIJALNOSTIMA U HRVATSKOJ U 1996. GODINI - Annual bed occupancy, bed utilization and the average length of hospital care in general hospitals, infirmaries and outpatient maternities, by specialty in Croatia 1996

Specijalnosti		Godišnja zauzetost postelja	% iskorištenosti postelja	Prosječna dužina liječenja
<i>Specialty</i>		<i>Annual bed occupancy</i>	<i>Bed utilization (%)</i>	<i>Average length of hospital care</i>
Ukupno	<i>Total</i>	323	88,49	9,65
Interna	- Internal medicine	327	89,59	10,67
Infektologija	- Infectology	289	79,18	9,72
Reanimacija i anestezija	- Resuscitation and anesthesia	216	59,18	3,45
Kirurgija	- Surgery	316	86,58	9,34
Ortopedija	- Orthopedics	314	86,03	11,14
Urologija	- Urology	382	104,66	9,37
Ginekologija i porodništvo	- Gynecology and obstetrics	324	88,77	7,08
ORL	- ORL	307	84,11	7,24
Oftalmologija	- Ophthalmology	316	86,58	9,86
Neurologija	- Neurology	340	93,15	12,11
Psihijatrija	- Psychiatry	371	101,64	19,49
Neuropsihijatrija	- Neuropsychiatry	384	105,21	14,28
Dermatovenerologija	- Dermatovenerology	309	84,66	11,10
Pneumoftizijologija	- Pneumophthisiology	371	101,64	14,80
Pedijatrija	- Pediatrics	275	75,34	9,33
Fizikalna medicina	- Physical medicine	417	114,25	11,79
Nuklearna medicina	- Nuclear medicine	246	67,40	8,37

Tablica - Table 10. GODIŠNJA ZAUZETOST POSTELJA, POSTOTAK ISKORIŠTENOSTI POSTELJA I PROSJEČNA DUŽINA LIJEČENJA U KLINIČKIM BOLNIČKIM CENTRIMA, KLINIČKIM BOLNICAMA I KLINIKAMA PO SPECIJALNOSTIMA U HRVATSKOJ U 1996. GODINI - Annual bed occupancy, bed utilization and the average length of hospital care in clinics, clinical hospitals and clinical teaching hospitals by specialty in Croatia 1996

Specijalnosti		Godišnja zauzetost postelja	% iskorištenosti postelja	Prosječna dužina liječenja
<i>Specialty</i>		<i>Annual bed occupancy</i>	<i>Bed utilization (%)</i>	<i>Average length of hospital care</i>
Ukupno	<i>Total</i>	331	90,68	10,82
Interna	- Internal medicine	341	93,42	10,67
Infektologija	- Infectology	293	80,27	12,45
Reanimacija i anestezija	- Resuscitation and anesthesia	224	61,37	5,60
Kirurgija	- Surgery	331	90,68	10,73
Neurokirurgija	- Neurosurgery	311	85,21	10,50
Čeljusna kirurgija	- Maxillary surgery	302	82,74	12,12
Ortopedija	- Orthopedics	290	79,45	13,13
Urologija	- Urology	336	92,05	10,69
Ginekologija i porodništvo	- Gynecology and obstetrics	328	89,86	6,81
ORL		289	79,18	7,21
Oftalmologija	- Ophthalmology	313	85,75	9,58
Neurologija	- Neurology	327	89,59	13,28
Psihijatrija	- Psychiatry	451	123,56	20,15
Dermatovenerologija	- Dermatovenerology	324	88,77	14,40
Onkologija i radiologija	- Oncology and radiology	387	106,03	11,48
Pneumoftizijologija	- Pneumophthisiology	341	93,42	14,23
Pedijatrija	- Pediatrics	287	78,63	11,67
Fizikalna medicina	- Physical medicine	338	92,60	19,14
Nuklearna medicina	- Nuclear medicine	322	88,22	9,18
Patofiziologija	- Patophysiology	356	97,53	9,35

Tablica - Table 11. GODIŠNJA ZAUZETOST POSTELJA, POSTOTAK ISKORIŠTENOSTI POSTELJA I PROSJEČNA DUŽINA LIJEČENJA PO SPECIJALNOSTIMA U STACIONARNIM USTANOVAMA NA LIJEČENJU KRONIČNIH BOLESTI U HRVATSKOJ U 1996. GODINI - Annual bed occupancy, bed utilization and the average length of hospital care in chronic diseases hospitals by specialty in Croatia 1996

Specijalnosti		Godišnja zauzetost postelja	% iskorištenosti postelja	Prosječna dužina liječenja
<i>Specialty</i>		<i>Annual bed occupancy</i>	<i>Bed utilization (%)</i>	<i>Average length of hospital care</i>
Ukupno	<i>Total</i>	306	83,84	36,50
Rehabilitacija	- Rehabilitation	267	73,15	25,75
Gerijatrija	- Geriatrics	405	110,96	13,91
Kronične dječje bolesti	- Chronic child diseases	429	117,53	45,14
Psihijatrija	- Psychiatry	348	95,34	70,91
TBC	- Tuberculosis	339	92,88	29,59
Ortopedija	- Orthopedics	212	58,08	23,10

Tablica - Table 12. BROJ POSTELJA, DANA BOLNIČKOG LIJEČENJA, ISPISANIH BOLESNIKA TE POSTELJA NA 1000 STANOVNIKA I PROSJEČNA DUŽINA LIJEČENJA U SPECIJALNIM BOLNICAMA HRVATSKE U 1996. GODINI - Beds, bed days, discharged patients, beds per 1,000 population and the average length of hospital treatment in special hospitals in Croatia 1996

SPECIJALNE BOLNICE	Broj postelja	Dani boln. liječenja	Ispisani bolesnici	Broj postelja na 1000 stan.	Prosječna dužina liječenja
<i>SPECIAL HOSPITALS</i>	<i>Beds</i>	<i>Bed days</i>	<i>Discharged patients</i>	<i>Beds per 1,000 pop.</i>	<i>Average length of treatment</i>
HRVATSKA - Croatia	9408	2883039	78997	1,97	36,50
BOLNICE ZA TBC I BOLESTI PLUĆA - TUBERCULOSIS AND LUNG DISEASE HOSPITALS					
1. SB za bolesti dišnog sustava - Srebrnjak - Zagreb	130	28730	1281	0,03	22,43
2. Bolnica za plućne bolesti i TBC - Klenovnik	300	112865	3543	0,06	31,86
3. SB za kronične bolesti - Zagreb	106	36792	1681	0,02	21,89
4. SB za kronične bolesti - Novi Marof	300	105062	3074	0,06	34,18
Ukupno: - Total	836	283449	9579	0,17	29,59
ORTOPEDSKE BOLNICE - ORTHOPEDIC HOSPITALS					
1. Biograd	156	53044	1924	0,03	27,57
2. Rovinj	337	51328	2594	0,07	19,79
Ukupno: - Total	493	104372	4518	0,10	23,10
DJEČJE BOLNICE - CHILDREN'S HOSPITALS					
1. Boln. za kronične bolesti dječje dobi - G. Bistra	110	64325	343	0,02	187,54
2. SB za zaštitu djece s neurorazv. Goljak - Zagreb	115	32139	1794	0,03	17,91
Ukupno: - Total	225	96464	2137	0,05	45,14
BOLNICE ZA DUŠEVNE BOLESTI - PSYCHIATRIC HOSPITALS					
1. Jankomir - Zagreb	577	213547	2188	0,12	97,60
2. Vrapče - Zagreb	971	346986	7250	0,20	47,86
3. Dječja psihijatrijska bolnica - Zagreb	31	12891	363	0,01	35,51
4. Popovača	999	369678	6594	0,21	56,06
5. Rab	484	108649	516	0,10	210,56
6. Ugljan	576	213785	935	0,12	228,65
Ukupno: - Total	3638	1265536	17846	0,76	70,91
BOLNICA ZA GERIJATRIJU - GERIATRIC HOSPITAL					
1. Duga Resa	68	27550	1981	0,02	13,91
BOLNICE ZA REUMAT. BOLESTI I REHABILITAC. - HOSP. FOR RHEUMATIC DISEASES AND REHABILITATION					
1. Crikvenica	338	54277	2731	0,07	19,87
2. Daruvarske toplice	288	52141	2434	0,06	21,42
3. "Naftalan" Ivanić Grad	111	30101	1570	0,02	19,17
4. Krapinske Toplice	900	288692	11627	0,19	24,83
5. Lipik	100	29670	1143	0,02	25,96
6. "Biokovka" - Makarska	250	80429	4351	0,05	18,49
7. Opatija	240	68804	2495	0,05	27,58
8. Stubičke Toplice	335	126805	4133	0,07	30,68
9. Varaždinske Toplice	1176	302663	9348	0,25	32,38
10. "Kalos"- Vela Luka	275	66926	2649	0,06	25,26
11. Topusko	135	5160	455	0,03	11,34
Ukupno: - Total	4148	1105668	42936	0,87	25,75

Tablica - Table 13. BOLNIČKI POBOL PO DOBNIM SKUPINAMA I SKUPINAMA BOLESTI U HRVATSKOJ 1995. GODINE, STRUKTURA (POSTOTAK) HOSPITALIZACIJA PO SKUPINAMA BOLESTI PO MKB 10 I PO DOBNIM SKUPINAMA U BOLNICAMA HRVATSKE U 1995.GODINI - Hospital morbidity by age and disease groups, structure of admissions (percentage) by disease (ICD 10) and age groups for Croatian hospitals in 1995

SKUPINA BOLESTI-STANJA DISEASE OR CONDITION GROUP	UKUPNO TOTAL	0	1-5	6-14	15-19	20-39	40-59	60 i više	Nepoznata
		godina yr	godina yr	godina yr	godina yr	godina yr	godina yr	godina yr	dob Age and above unknown
I Zarazne i parazitarne bolesti - Infectious and parasitic diseases	20888 %	949 4,6	4027 7,7	2414 14,6	1235 7,1	4588 8,6	3567 5,2	3976 3,1	132 2,6
II Novotvorine - Neoplasms	46516 %	93 0,8	470 1,7	735 2,2	448 3,1	4773 5,4	16931 14,5	22818 14,7	248 3,5
III Bolesti krvi i krvotvornog sustava te određene bolesti imunološkog sustava - Diseases of the blood and blood-forming organs and certain disorders involving the immune mechanism	3232 %	119 0,7	369 1,0	310 0,9	160 1,1	418 0,5	706 0,6	1137 0,7	13 0,2
IV Endokrine bolesti, bolesti prehrane i metabolizma - Endocrine, nutritional and metabolic diseases	11379 %	139 1,1	284 1,0	789 2,3	369 2,6	1173 1,3	3045 2,6	5465 3,5	115 1,6
V Duševni poremećaji i poremećaji ponašanja - Mental and behavioural disorders	30244 %	8 0,1	103 0,4	572 1,7	853 6,0	9970 11,3	11998 10,2	5892 3,8	848 12,1
VI Bolesti živčanog sustava - Diseases of the nervous system	9169 %	111 0,9	628 2,3	1038 3,1	369 2,6	1673 1,9	2542 2,2	2732 1,8	76 1,1
VII Bolesti oka i adneksa - Diseases of the eye and adnexa	14297 %	34 0,3	296 1,1	765 2,3	196 1,4	1111 1,3	2641 2,3	9214 6,0	40 0,6
VIII Bolesti uha i mastoidnog nastavka - Diseases of the ear and mastoid process	2994 %	159 0,7	349 1,3	322 1,0	108 0,8	681 0,8	840 0,7	528 0,3	7 0,1
IX Bolesti cirkulacijskog sustava - Diseases of the circulatory system	58824 %	34 0,3	61 0,2	348 1,0	285 2,0	3129 3,5	14767 12,6	39502 25,5	698 9,9
X Bolesti dišnog sustava - Diseases of the respiratory system	49328 %	1093 10,8	10759 8,9	10712 38,9	2250 31,6	6450 15,7	6117 7,3	11330 5,2	617 7,3
XI Bolesti probavnog sustava - Diseases of the digestive system	52549 %	463 3,8	2583 9,3	3775 11,1	1555 10,9	8793 9,9	16250 13,9	18853 12,2	277 4,0
XII Bolesti kože i potkožnog tkiva - Diseases of the skin and subcutaneous tissue	7362 %	226 1,6	707 1,8	677 2,6	379 2,0	1447 1,6	1351 1,2	1198 0,8	1377 19,6
XIII Bolesti mišićno-koštanog sustava i vezivnog tkiva - Diseases of the musculoskeletal system and connective tissue	19019 %	33 0,3	191 0,7	965 2,9	667 4,7	4566 5,2	6880 5,9	5650 3,7	67 1,0
XIV Bolesti sustava mokraćnih i spolnih organa - Diseases of the genitourinary system	38367 %	359 8,4	1438 2,9	1789 5,3	780 5,5	10343 11,7	12981 11,1	10075 6,5	602 8,6
XV Trudnoća, porođaj i babinje - Pregnancy, childbirth and the puerperium	9036 %	- 2,0	- -	8 0,0	489 3,4	8084 9,1	360 0,3	- -	95 1,4
XVI Određena stanja nastala u perinatalnom razdoblju - Certain conditions originating in the perinatal period	7424 %	7037 57,3	- -	- -	- -	- -	- -	- -	387 5,5
XVII Kongenitalne malformacije, deformiteti i kromosomske abnormalnosti - Congenital malformations, deformations and chromosomal abnormalities	5585 %	770 6,3	1533 5,5	1611 4,8	293 2,1	331 0,4	200 0,2	147 0,1	700 10,0
XVIII Simptomi, znakovi i abnormalni klinički i laboratorijski nalazi nevršteni drugamo - Symptoms, signs and abnormal clinical and laboratory findings, NEC	15004 %	378 3,3	1808 3,1	2723 6,5	735 5,1	2416 2,7	2741 2,3	4145 2,7	58 0,8
XIX Ozljede, otrovanja i neke druge posljedice vanjskih uzroka - Injury, poisoning and certain other consequences of external causes	41706 %	143 9,2	1956 1,2	4220 7,1	2915 12,5	13186 20,4	9570 14,9	9108 8,2	608 8,7
XXI Čimbenici koji utječu na stanje zdravlja i kontakt sa zdravstvenom službom - Factors influencing health status and contact with health services	12793 %	140 2,8	105 1,1	103 0,4	230 1,6	5494 6,2	3574 3,1	3089 2,0	58 0,8
UKUPNO - Total	455716 %	12288 100,0	27667 100,0	33876 100,0	14316 100,0	88626 100,0	117061 100,0	154859 100,0	7023 100,0

Tablica - Table 14. BOLNIČKI POBOL PO DOBNIM SKUPINAMA I SKUPINAMA BOLESTI U HRVATSKOJ 1996. GODINE, STRUKTURA (POSTOTAK) HOSPITALIZACIJA PO SKUPINAMA BOLESTI PO MKB 10 I PO DOBNIM SKUPINAMA U BOLNICAMA HRVATSKE U 1996.GODINI - Hospital morbidity by age and disease groups, structure of admissions (percentage) by disease (ICD 10) and age groups for Croatian hospitals in 1996

SKUPINA BOLESTI-STANJA	UKUPNO	0	1-5	6-14	15-19	20-39	40-59	60 i više	Nepoznata
DISEASE OR CONDITION GROUP	TOTAL	0	1-5	6-14	15-19	20-39	40-59	60 yr	Age
		godina	godina	godina	godina	godina	godina	godina	dob
		yr	yr	yr	yr	yr	yr	and above	unknown
I Zarazne i parazitarne bolesti - Infectious and parasitic diseases	20003	992	3654	2245	1252	3995	3475	4304	86
%	4,3	6,9	14,0	7,3	9,6	4,9	2,8	2,5	3,3
II Novotvorine - Neoplasms	67273	78	745	1165	866	7330	24265	32511	313
%	14,4	0,5	2,9	3,8	6,7	9,0	19,5	18,6	11,9
III Bolesti krvi i krvotvornog sustava te određene bolesti imunološkog sustava - Diseases of the blood and blood-forming organs and certain disorders involving the immune mechanism	4028	137	399	446	221	535	857	1409	24
%	0,9	1,0	1,5	1,4	1,7	0,7	0,7	0,8	0,9
IV Endokrine bolesti, bolesti prehrane i metabolizma - Endocrine, nutritional and metabolic diseases	13104	122	325	968	491	1449	3532	6163	54
%	2,8	0,9	1,3	3,1	3,8	1,8	2,8	3,5	2,1
V Duševni poremećaji i poremećaji ponašanja - Mental and behavioural disorders	40248	21	152	577	939	13169	16949	8163	278
%	8,6	0,2	0,6	1,9	7,2	16,1	13,7	4,7	10,6
VI Bolesti živčanog sustava - Disease of the nervous system	12240	126	797	1165	532	2315	3491	3756	58
%	2,6	0,9	3,1	3,8	4,1	2,8	2,8	2,1	2,2
VII Bolesti oka i adnexa - Diseases of the eye and adnexa	16327	35	318	987	241	1217	3079	10389	61
%	3,5	0,2	1,2	3,2	1,9	1,4	2,5	6,0	2,3
VIII Bolesti uha i mastoidnog nastavka - Diseases of the ear and mastoid process	3404	148	366	348	142	692	1061	635	12
%	0,7	1,0	1,4	1,1	1,1	0,9	0,9	0,4	0,5
IX Bolesti cirkulacijskog sustava - Diseases of the circulatory system	65182	35	121	304	318	3251	15249	45405	499
%	14,0	0,2	0,5	1,0	2,5	4,0	12,3	26,0	19,0
X Bolesti dišnog sustava - Diseases of the respiratory system	49645	1323	10272	10511	2351	6048	6227	12719	194
%	10,6	9,2	39,3	34,0	18,1	7,4	5,0	7,3	7,4
XI Bolesti probavnog sustava - Diseases of the digestive system	55232	528	2510	3774	1556	8349	17010	21148	357
%	11,8	3,7	9,6	12,2	12,0	10,2	13,7	12,1	13,6
XII Bolesti kože i potkožnog tkiva - Diseases of the skin and subcutaneous tissue	7610	212	619	699	396	1794	2034	1829	27
%	1,6	1,5	2,4	2,3	3,1	2,2	1,6	1,1	1,0
XIII Bolesti mišićno-koštanog sustava i vezivnog tkiva - Diseases of the musculoskeletal system and connective tissue	22391	44	264	930	686	4695	8092	7560	120
%	4,8	0,3	1,0	3,0	5,3	5,7	6,5	4,3	4,6
XIV Bolesti sustava mokraćnih i spolnih organa - Diseases of the genitourinary system	40829	488	1770	1993	961	9855	13601	11984	177
%	8,7	3,4	6,8	6,5	7,4	12,0	11,0	6,9	6,7
XV Trudnoća, porođaj i babinje - Pregnancy, childbirth and the puerp.	10227	-	-	1	546	9193	420	-	67
%	2,2	-	-	0,0	4,2	11,2	0,3	-	2,5
XVI Određena stanja nastala u perinatalnom razdoblju - Certain conditions originating in the perinatal period	7488	7434	-	-	-	-	-	-	54
%	1,6	51,8	-	-	-	-	-	-	2,1
XVII Kongenitalne malformacije, deformiteti i kromosomske abnormalnosti - Congenital malformations, deformations and chromosomal abnormalities	6184	929	1805	1843	353	577	347	294	36
%	1,3	6,5	6,9	6,0	2,7	0,7	0,3	0,2	1,4
XVIII Simptomi, znakovi i abnormalni klinički i laboratorijski nalazi nevršteni drugamo - Symptoms, signs and abnormal clinical and laboratory findings, NEC	18218	1499	1830	2763	861	2881	3217	5043	124
%	3,9	10,5	7,0	8,9	6,6	3,5	2,6	2,9	4,7
XXI Čimbenici koji utječu na stanje zdravlja i kontakt sa zdravstvenom službom - Factors influencing health status and contact with health services	7723	190	141	164	260	4473	1286	1124	85
%	1,7	1,3	0,5	0,5	2,0	5,5	1,0	0,6	3,2
UKUPNO - Total	467356	14341	26088	30883	12972	81818	124192	174436	2626
%	100,0	100,0	100,0	100,0	100,0	100,0	100,0	100,0	100,0

Tablica - Table 15. 15 NAJČEŠĆIH OZLJEDA - BOLNIČKI POBOL U HRVATSKOJ U 1995. GODINI, PREMA DOBNIM SKUPINAMA - Fifteen leading injuries - Croatia's 1995 hospital morbidity by age group

Red. br.	Ozljede i trovanja	UKUPNO	0 godina	1-5 godina	6-14 godina	15-19 godina	20-39 godina	40-59 godina	60 i više godina	Nepoznata dob
No. Code	Injuries and poisoning	TOTAL	0 yr	1-5 yr	6-14 yr	15-19 yr	20-39 yr	40-59 yr	60 yr and above	Age unknown
1.	S06 Intrakranijalna ozljeda - Intracranial injury	5052 % 12,1	26 18,2	327 16,7	761 18,0	558 19,1	1597 12,1	958 10,0	759 8,3	66 10,9
2.	S82 Prijelom potkoljenice uključujući nožni zglob - Fracture of lower leg, including ankle	4673 % 11,2	5 3,5	24 1,2	275 6,5	284 9,7	1257 9,5	1678 17,5	1111 12,2	39 6,4
3.	S72 Prijelom bedrene kosti (femura) - Fracture of femur	4297 % 10,3	4 2,8	78 4,0	165 3,9	147 5,0	537 4,1	602 6,3	2721 29,9	43 7,1
4.	S02 Prijelom lubanje i kosti lica - Fracture of skull and facial bones	1968 % 4,7	13 9,1	107 5,5	147 3,5	199 6,8	778 5,9	415 4,3	281 3,1	28 4,6
5.	S42 Prijelom ramena i nadlaktice - Fracture of shoulder and upper arm	1838 % 4,4	1 0,7	70 3,6	320 7,6	164 5,6	500 3,8	381 4,0	392 4,3	10 1,6
6.	S00 Površinska ozljeda glave - Superficial injury of head	1718 % 4,1	15 10,5	199 10,2	359 8,5	157 5,4	513 3,9	280 2,9	180 2,0	15 2,5
7.	S52 Prijelom podlaktice - Fracture of forearm	1660 % 4,0	3 2,1	72 3,7	605 14,3	104 3,6	307 2,3	296 3,1	257 2,8	16 2,6
8.	S22 Prijelom rebra(ara), prsne kosti i torakalne kralježnice - Fracture of rib(s), sternum and thoracic spine	1560 % 3,7	-	6 0,3	25 0,6	30 1,0	361 2,7	604 6,3	515 5,7	19 3,1
9.	S32 Prijelom lumbalne kralježnice i zdjelice - Fracture of lumbar spine and pelvis	1091 % 2,6	2 1,4	3 0,2	29 0,7	58 2,0	346 2,6	296 3,1	347 3,8	10 1,6
10.	S01 Otvorena rana glave - Open wound of head	967 % 2,3	2 1,4	52 2,7	100 2,4	80 2,7	367 2,8	188 2,0	150 1,6	28 4,6
11.	S83 Dislokacija, iščašenje i nategnuće koljenskih zglobova i ligamenata - Dislocation, sprain and strain of joints and ligaments of knee	767 % 1,8	-	3 0,2	29 0,7	80 2,7	429 3,3	173 1,8	42 0,5	11 1,8
12.	S05 Ozljeda oka i očne šupljine - Injury of eye and orbit	737 % 1,8	5 3,5	16 0,8	110 2,6	52 1,8	253 1,9	184 1,9	106 1,2	11 1,8
13.	T14 Ozljeda nespecificiranog dijela tijela - Injury of unspecified body region	644 % 1,5	2 1,4	14 0,7	31 0,7	42 1,4	314 2,4	127 1,3	101 1,1	13 2,1
14.	S81 Otvorena rana potkoljenice - Open wound of lower leg	588 % 1,4	1 0,7	5 0,3	26 0,6	30 1,0	291 2,2	124 1,3	92 1,0	19 3,1
15.	S62 Prijelom u području ručnoga zgloba i šake - Fracture at wrist and hand level	536 % 1,3	-	6 0,3	36 0,9	48 1,6	229 1,7	139 1,5	73 0,8	5 0,8
1 - 15 Ukupno - Total		28096 % 67,4	79 55,2	982 50,2	3018 71,5	2033 69,7	8079 61,3	6445 67,3	7127 78,2	333 54,8
MKB X - ICD 10- S00 - T98		41706 % 100,0	143 100,0	1956 100,0	4220 100,0	2915 100,0	13186 100,0	9570 100,0	9108 100,0	608 100,0

Izvor podataka: List povrijeđenog
Source of information: Injured person form

Tablica - Table 16. 15 NAJČEŠĆIH VANJSKIH UZROKA OZLJEDA - BOLNIČKI POBOL U HRVATSKOJ U 1995. GODINI - Fifteen leading injuries - Croatia's 1995 hospital morbidity by year and age group

Vanjski uzrok ozljede, X revizija MKB - Injuries, ICD-10				
Br.	Šifra	N A Z I V	BROJ	%
No.	Code	N A M E	No.	%
1.	X 59	Izloženost nespecificiranom čimbeniku - Exposure to unspecified factor	9250	22,18
2.	W 01	Pad na istoj razini prilikom okliznuća, spoticanja i posrtanja - Fall on same level from slipping, tripping and stumbling	4361	10,46
3.	Y36	Ratne operacije - Operations of war	3202	7,68
4.	W19	Nespecificiran pad - Unspecified fall	3181	7,63
5.	V43	Osoba u automobilu ozlijeđena u sudaru s automobilom, kamionetom ili dostavnim vozilom - Car occupant injured in collision with car, pick-up truck or van	2162	5,18
6.	V89	Nezgodna motornog vozila ili vozila koje nije motorno, nespecificirane vrste vozila - Motor- or nonmotor-vehicle accident, type of vehicle unspecified	1597	3,83
7.	W18	Drugi pad na istoj razini - Other fall on same level	1540	3,69
8.	W17	Drugi pad s jedne razine na drugu - Other fall from one level to another	946	2,27
9.	W10	Pad na stubištu ili sa stubišta ili stuba - Fall on and from stairs and steps	757	1,82
10.	V49	Osoba u automobilu ozlijeđena u drugim i nespecificiranim nezgodama pri prijevozu - Car occupant injured in other and unspecified transport accidents	692	1,66
11.	V03	Pješak ozlijeđen u sudaru s automobilom, kamionetom ili dostavnim vozilom - Pedestrian injured in collision with car, pick-up truck or van	611	1,47
12.	Y04	Napad tjelesnom silom - Assault by body force	559	1,34
13.	W13	Pad s, iz ili kroz zgradu ili konstrukciju - Fall from, out of or through building or structure	510	1,22
14.	Y89	Posljedice ostalih vanjskih uzroka - Sequelae of other external causes	459	1,10
15.	W20	Pogođenost bačenim, ispaljenim ili padajućim predmetom - Stuck by thrown, projected or falling object	434	1,04
1. - 15. UKUPNO - Total			30261	72,56
V01 - Y98 - ICD-10			41706	100,00

Izvor podataka: List povrijeđenog
Source of information: Injured person form

Tablica - Table 17/ I. OSOBE HOSPITALIZIRANE ZBOG REHABILITACIJE PREMA SKUPINAMA BOLESTI PO MKB 10 I DOBNIM SKUPINAMA U HRVATSKOJ U 1995. GODINI - Hospital morbidity in hospitals for rehabilitation by age and disease groups, structure of admissions (percentage) by disease (ICD-10), Croatia 1995

SKUPINA BOLESTI - STANJA <i>DISEASE OR CONDITION GROUP</i>	UKUPNO <i>TOTAL</i>	0	1-14	15-19	20-39	40-59	60 i više	Nepoznata dob <i>Age and above unknown</i>
		godina <i>yr</i>	godina <i>yr</i>	godina <i>yr</i>	godina <i>yr</i>	godina <i>yr</i>	godina <i>yr</i>	
I Zarazne i parazitarne bolesti - Certain infectious and parasitic diseases	5	-	-	-	1	4	-	-
%	0,0	-	-	-	0,0	0,0	-	-
II Novotvorine - Neoplasms	200	-	1	9	49	86	55	-
%	0,7	-	0,1	2,2	0,9	0,9	0,6	-
III Bolesti krvi i krvotvornog sustava te određene bolesti imunološkog sustava - Diseases of the blood and blood-forming organs and certain disorders involving the immune mechanism	2	-	-	-	2	-	-	-
%	0,0	-	-	-	0,0	-	-	-
IV Endokrine bolesti, bolesti prehrane i metabolizma - Endocrine, nutritional and metabolic diseases	60	-	-	-	2	16	42	-
%	0,2	-	-	-	0,0	0,2	0,4	-
V Duševni poremećaji i poremećaji ponašanja - Mental and behavioural disorders	70	14	49	-	4	2	1	-
%	0,3	7,7	3,0	-	0,1	0,0	0,0	-
VI Bolesti živčanog sustava - Disease of the nervous system	4733	123	1169	116	733	1080	1500	12
%	17,5	67,6	70,3	27,9	13,4	11,3	15,7	9,7
VII Bolesti oka i adnexa - Diseases of the eye and adnexa	2	-	-	1	1	-	-	-
%	0,0	-	-	0,2	0,0	-	-	-
IX Bolesti cirkulacijskog sustava - Diseases of the circulatory system	2857	1	2	1	91	827	1920	15
%	10,6	0,6	0,1	0,2	1,7	8,7	20,0	12,1
X Bolesti dišnog sustava - Diseases of the respiratory system	1	-	-	-	-	-	1	-
%	0,0	-	-	-	-	-	0,0	-
XI Bolesti probavnog sustava - Diseases of the digestive system	1	-	-	-	-	-	1	-
%	0,0	-	-	-	-	-	0,0	-
XII Bolesti kože i potkožnog tkiva - Diseases of the skin and subcutaneous tissue	27	-	-	1	4	16	6	-
%	0,1	-	-	0,2	0,1	0,2	0,1	-
XIII Bolesti mišićno-koštanog sustava i vezivnog tkiva - Diseases of the musculoskeletal system and connective tissue	12637	6	208	117	2795	5744	3706	61
%	46,8	3,3	12,5	28,1	51,0	60,3	38,7	49,2
XIV Bolesti sustava mokraćnih i spolnih organa - Diseases of the genitourinary system	7	-	2	-	3	1	1	-
%	0,0	-	0,1	-	0,1	0,0	0,0	-
XVI Određena stanja nastala u perinatalnom razdoblju - Certain conditions originating in the perinatal period	38	31	7	-	-	-	-	-
%	0,1	17,0	0,4	-	-	-	-	-
XVII Kongenitalne malformacije, deformiteti i kromosomske abnormalnosti - Congenital malformations, deformations and chromosomal abnormalities	59	4	33	5	11	4	2	-
%	0,2	2,2	2,0	1,2	0,2	0,0	0,0	-
XVIII Simptomi, znakovi i abnormalni klinički i laboratorijski nalazi nevršteni drugamo - Symptoms, signs and abnormal clinical and laboratory findings, NEC	11	-	7	-	2	-	2	-
%	0,0	-	0,4	-	0,0	-	0,0	-
XIX Ozljeđe, otrovanja i neke druge posljedice vanjskih uzroka - Injury, poisoning and certain other consequences of external causes	4411	2	149	145	1279	1220	1591	25
%	16,4	1,1	9,0	34,9	23,3	12,8	16,6	20,2
XXI Čimbenici koji utječu na stanje zdravlja i kontakt sa zdravstvenom službom - Factors influencing health status and contact with health services	1863	1	37	21	508	531	754	11
%	6,9	0,6	2,2	5,1	9,3	5,6	7,9	8,9
U K U P N O - Total	26984	182	1664	416	5485	9531	9582	124
%	100,0	100,0	100,0	100,0	100,0	100,0	100,0	100,0

Izvor podataka: List rehabilitacije
Source of information: Rehabilitation card

Tablica - Table 17/ II. OSOBE HOSPITALIZIRANE ZBOG REHABILITACIJE PREMA SKUPINAMA BOLESTI PO MKB-10 I DOBNIM SKUPINAMA U HRVATSKOJ U 1996. GODINI - Hospital morbidity in hospitals for rehabilitation by age and disease groups, structure of admissions (percentage) by disease (ICD-10), Croatia 1996

SKUPINA DISEASE OR CONDITION GROUP	BOLESTI - STANJA TOTAL	UKUPNO TOTAL	0	1-14	15-19	20-39	40-59	60 i više	Nepoznato
			godina 0 yr	godina 1-14 yr	godina 15-19 yr	godina 20-39 yr	godina 40-59 yr	godina 60 yr and above	Age unknown
I Zarazne i parazitarne bolesti - <i>Certain infectious and parasitic diseases</i>	%	14 0,1	-	-	-	4 0,1	6 0,1	3 0,0	1 0,5
II Novotvorine - <i>Neoplasms</i>	%	340 1,2	-	2 0,2	3 0,7	62 1,1	138 1,3	132 1,2	3 1,6
III Bolesti krvi i krvotvornog sustava te određene bolesti imunološkog sustava - <i>Diseases of the blood and blood-forming organs and certain disorders involving the immune mechanism</i>	%	2 0,0	-	-	-	-	-	2 0,0	-
IV Endokrine bolesti, bolesti prehrane i metabolizma - <i>Endocrine, nutritional and metabolic diseases</i>	%	44 0,2	-	1 0,1	-	2 0,0	11 0,1	30 0,3	-
V Duševni poremećaji i poremećaji ponašanja - <i>Mental and behavioural disorders</i>	%	65 0,2	10 25,0	43 4,9	4 0,9	4 0,1	2 0,0	1 0,0	1 0,5
VI Bolesti živčanog sustava - <i>Disease of the nervous system</i>	%	3629 12,5	7 17,5	393 45,2	106 23,5	793 14,2	1077 10,0	1238 11,2	15 7,7
VIII Bolesti uha i mastoidnog nastavka - <i>Diseases of the ear and mastoid process</i>	%	1 0,0	-	-	-	-	-	1 0,0	-
IX Bolesti cirkulacijskog sustava - <i>Diseases of the circulatory system</i>	%	3908 13,5	-	2 0,2	6 1,3	123 2,2	1138 10,6	2609 23,5	30 15,5
X Bolesti dišnog sustava - <i>Diseases of the respiratory system</i>	%	2 0,0	-	-	-	-	2 0,0	-	-
XI Bolesti probavnog sustava - <i>Diseases of the digestive system</i>	%	4 0,0	-	-	-	-	2 0,0	2 0,0	-
XII Bolesti kože i potkožnog tkiva - <i>Diseases of the skin and subcutaneous tissue</i>	%	37 0,1	-	-	1 0,2	1 0,0	22 0,2	12 0,1	1 0,5
XIII Bolesti mišićno-koštanog sustava i vezivnog tkiva - <i>Diseases of the musculoskeletal system and connective tissue</i>	%	13802 47,6	3 7,5	207 23,8	141 31,2	3028 54,3	6240 58,1	4098 37,0	85 43,8
XIV Bolesti sustava mokraćnih i spolnih organa - <i>Diseases of the genitourinary system</i>	%	7 0,0	-	-	-	1 0,0	4 0,0	2 0,0	-
XVI Određena stanja nastala u perinatalnom razdoblju - <i>Certain conditions originating in the perinatal period</i>	%	46 0,2	20 50,0	26 3,0	-	-	-	-	-
XVII Kongenitalne malformacije, deformiteti i kromosomske abnormalnosti - <i>Congenital malformations, deformations and chromosomal abnormalities</i>	%	74 0,3	-	31 3,6	15 3,3	17 0,3	5 0,1	4 0,0	2 1,0
XVIII Simptomi, znakovi i abnormalni klinički i laboratorijski nalazi nevršteni drugamo - <i>Symptoms, signs and abnormal clinical and laboratory findings, NEC</i>	%	6 0,0	-	-	-	2 0,0	2 0,0	2 0,0	-
XIX Ozljede, otrovanja i neke druge posljedice vanjskih uzroka - <i>Injury, poisoning and certain other consequences of external causes</i>	%	4981 17,2	-	145 16,7	158 35,0	1209 21,7	1499 14,0	1925 17,3	45 23,2
XXI Čimbenici koji utječu na stanje zdravlja i kontakt sa zdravstvenom službom - <i>Factors influencing health status and contact with health services</i>	%	2015 7,0	-	20 2,3	18 4,0	326 5,9	598 5,6	1042 9,4	11 5,7
UKUPNO - Total	%	28977 100,0	40 100,0	870 100,0	452 100,0	5572 100,0	10746 100,0	11103 100,0	194 100,0

Izvor podataka: List rehabilitacije
Source of information: Rehabilitation card

PORODI U ZDRAVSTVENIM USTANOVAMA U HRVATSKOJ U 1996. GODINI - *Childbirths in Health Institutions, Croatia 1996*

Tablica - Table 1. BROJ PORODA, MRTVOROĐENČADI I UMRLE NOVOROĐENČADI U RODILIŠTIMA U HRVATSKOJ U 1996. GODINI PREMA PREBIVALIŠTU MAJKE - *The number of childbirths, stillbirths and neonatal deaths in Croatian health institutions in 1996 by maternal residence*

OPĆINA / USTANOVA	STALNO PREBIVALIŠTE MAJKE U HRVATSKOJ					STALNO PREBIVALIŠTE MAJKE IZVAN HRVATSKE				
	Broj poroda	Ukupno rođenih	Živoro- đenih	Mrtvo- rođenih	Umrle novorođ	Broj poroda	Ukupno rođenih	Živoro- đenih	Mrtvo- rođenih	Umrle novorođ.
	<i>Mothers residing in Croatia</i>					<i>Mothers residing outside Croatia</i>				
<i>Community / Institution</i>	<i>No. childbirths</i>	<i>Childbirth total</i>	<i>Liveborn</i>	<i>Stillborn</i>	<i>Neonatal deaths</i>	<i>No. childbirths</i>	<i>Childbirth total</i>	<i>Liveborn</i>	<i>Stillborn</i>	<i>Neonatal deaths</i>
BJELOVAR / O.B. BJELOVAR	1205	1216	1213	3	1	0	0	0	0	0
BRAČ / D.Z.SUPETAR	106	106	106	0	0	0	0	0	0	0
CRES-LOŠINJ / D.Z."DR D.KOZULIĆ"	81	81	81	0	0	2	2	2	0	0
ČAKOVEC ŽB ČAKOVEC	1383	1400	1398	2	0	3	3	3	0	0
DUBROVNIK / O.B.DUBROVNIK	1004	1022	1015	7	1	61	62	62	0	0
ĐAKOVO / D.Z.ĐAKOVO	465	465	464	1	1	64	64	64	0	0
GOSPIĆ / O.B.GOSPIĆ	279	281	280	1	0	0	0	0	0	0
IMOTSKI / D.Z.IMOTSKI	97	97	97	0	0	7	7	7	0	0
KARLOVAC / O.B. KARLOVAC	963	972	967	5	2	118	119	119	0	0
KNIN / O.B. KNIN	-	-	-	-	-	-	-	-	-	-
KOPRIVNICA / O.B."DR T. BARDEK"	1279	1297	1289	8	1	4	4	4	0	0
KUTINA / D.Z.KUTINA	-	-	-	-	-	-	-	-	-	-
MAKARSKA / D.Z."R.ANTUNOVIĆ"	304	304	304	0	0	4	4	4	0	0
METKOVIĆ / D.Z. METKOVIĆ	357	357	357	0	0	20	20	20	0	0
NAŠICE / O.Ž.B. NAŠICE	786	792	791	1	0	0	0	0	0	0
NOVA GRADIŠKA / O.B. NOVA GRADIŠKA	670	678	673	5	1	9	9	9	0	0
OGULIN / O.B.OGULIN	318	321	319	2	0	0	0	0	0	0
OSIJEK / K.B. OSIJEK	2435	2474	2472	2	0	6	6	6	0	0
OTOČAC / D.Z.OTOČAC	8	8	7	1	0	0	0	0	0	0
PAKRAC / O.B. PAKRAC	-	-	-	-	-	-	-	-	-	0
POŽEGA / O.Ž.B. POŽEGA	1095	1109	1092	17	0	0	0	0	0	0
PULA / O.B.PULA	1237	1248	1248	0	0	13	13	13	0	0
RAB / D.Z.RAB	9	9	9	0	0	0	0	0	0	0
RIJEKA / K.B.C.RIJEKA	3347	3386	3376	10	1	14	14	14	0	0
SENJ / D.Z.SENJ	1	1	1	0	0	0	0	0	0	0
SINJ / D.Z.SINJ	417	417	417	0	0	0	0	0	0	0
SISAK / O.B."DR I. PEDIŠIĆ"	1215	1222	1218	4	1	1	1	1	0	0
SLAVONSKI BROD / O.B."DR J.BENČEVIĆ"	1777	1794	1785	9	0	186	189	188	1	0
SPLIT / K.B. SPLIT	4723	4820	4787	33	0	87	90	89	1	0
ŠIBENIK / O.B.ŠIBENIK	907	914	907	7	1	0	0	0	0	0
VARAŽDIN / O.B.VARAŽDIN	2038	2055	2049	6	8	1	1	1	0	0
VINKOVCI / O.B.VINKOVCI	1546	1575	1569	6	0	138	140	139	1	0
VIROVITICA / O.B.VIROVITICA	1242	1253	1248	5	0	0	0	0	0	0
VUKOVAR / O.B. VUKOVAR	-	-	-	-	-	-	-	-	-	-
ZABOK / O.B. ZABOK	918	921	917	4	0	0	0	0	0	0
ZADAR / O.B.ZADAR	1890	1912	1901	11	15	4	4	4	0	0
ZAGREB / K.B. "MERKUR"	2300	2326	2323	3	0	6	11	11	0	0
ZAGREB / K.B. "SEST. MILOSRD."	2690	2719	2710	9	0	8	8	8	0	0
ZAGREB / KBC KLIN.ŽEN.B.I POR.	5359	5484	5445	39	1	80	84	81	3	0
ZAGREB / O.B."SVETI DUH"	2930	2961	2957	4	4	6	7	6	1	0
ZAGREB / UKUPNO	13279	13490	13435	55	5	100	110	106	4	0
HRVATSKA - Croatia	47381	47997	47792	205	38	842	862	855	7	0

Izvor podataka: Prijave poroda
Source of information: Birth confirmation form

Tablica - Table 2. BROJ PORODA, UKUPNO ROĐENIH, ŽIVOROĐENIH, MRTVOROĐENIH I UMRLE NOVOROĐENČADI REGISTRIRAN U RODILIŠTIMA HRVATSKE U RAZDOBLJU OD 1987. DO 1996. GODINE - The number of deliveries, childbirth totals, livebirths, stillbirths and neonatal deaths recorded by Croatian maternity wards in the period 1987-96

GODINA	Broj poroda	Broj ukupno rođenih	Broj živorođenih	Broj mrtvorod. i stopa na 1000 ukupno rođ.	Broj umrle novorođ. i stopa na 1000 živorođenih
Year	No. of deliveries	Childbirth total	Livebirths	Stillbirths and rate per 1,000 childbirth total	No. of neonatal deaths and rate per 1,000 livebirths
1987.	53.416	54.057	53.802 59.209#	255 4,7	261 4,9
1988.	51.281	51.729	51.518 58.525#	211 4,1	142 2,8
1989.	49.940	50.445	50.189 55.651#	256 5,1	160 3,2
1990.	55.054	55.573	55.313 55.409#	260 4,7	114 2,1
1991.	48.689	49.258	48.999 51.829#	259 5,3	81 1,7
1992.	41.759*	42.233*	42.009*	224*	102*
	45.533	46.073	46.970# 45.825	5,3 248	2,4 111
	44.454*	44.965*	44.777*	5,4 188*	2,4 67*
1993.	47.270	47.795	48.535# 47.600	4,2 195	1,5 67
	44.397*	44.916*	44.739*	4,1 177*	1,4 23*
1994.	45.706	46.251	48.584# 46.059	3,9 192	0,5 23
	45488*	46036*	45802*	4,2 234*	0,5 45*
1995.	46619	47182	50182# 46934	5,1 248	1,0 45
	47381*	47997*	47792*	5,3 205*	1,0 38*
1996.	48223	48859	53811# 48647	4,3 212	0,8 38
				4,3	0,8

Napomena: * - podaci se odnose na porode majki sa stalnim prebivalištem u Hrvatskoj

- The asterisked figures relate to the childbirths by Croatia-residing mothers

- podaci Državnog zavoda za statistiku prema mjestu stalnog stanovanja majke, neovisno o državi rođenja djeteta
- National Institute of Statistics data - figures relate to the childbirths in Croatia and other countries by Croatia-residing mothers

Tablica - Table 3. RODILJE PREMA BROJU RANIJIH PORODA U RAZDOBLJU OD 1987. DO 1996. GODINE -
Childbearing women in the period 1987-96 by the number of previous childbirths

GODINA Year	UKUPNO Total	BROJ DOSADAŠNJIH PORODA Childbirths till present								
		0	1	2	3	4	5	6	7 >	Nepoz.
1987.	53416	22786	17934	4626	1055	468	134	74	77	6262
	100%	42,66%	33,57%	8,66%	1,98%	0,88%	0,25%	0,14%	0,14%	11,72%
1988.	51281	21322	18151	4420	1068	374	150	79	152	5565
	100%	41,58%	35,40%	8,62%	2,08%	0,73%	0,29%	0,15%	0,30%	10,85%
1989.	49940	19821	18289	4497	1200	327	144	78	80	5504
	100%	39,69%	36,62%	9,00%	2,40%	0,65%	0,29%	0,16%	0,16%	11,02%
1990.	55054	20781	20756	5410	1319	369	165	84	81	6089
	100%	37,75%	37,70%	9,83%	2,40%	0,67%	0,30%	0,15%	0,15%	11,06%
1991.	48689	19091	18860	5664	1352	390	160	65	93	3014
	100%	39,21%	38,74%	11,63%	2,78%	0,80%	0,33%	0,13%	0,19%	6,19%
1992.	41759	16612	15644	5414	1385	402	164	84	68	1986
	100%	39,78%	37,46%	12,96%	3,32%	0,96%	0,39%	0,20%	0,16%	4,76%
1993.	44454	18653	16420	6042	1656	477	167	111	103	825
	100%	41,96%	36,94%	13,59%	3,73%	1,07%	0,38%	0,25%	0,23%	1,86%
1994.	44397	16786	15937	6092	1651	531	176	107	102	3015
	100%	37,81%	35,90%	13,72%	3,72%	1,20%	0,40%	0,24%	0,23%	6,79%
1995.	45488	16363	15566	6148	1747	582	210	97	94	4681
	100%	35,97%	34,22%	13,52%	3,84%	1,28%	0,46%	0,21%	0,21%	10,29%
1996.	47381	17263	16237	7359	2237	611	238	119	92	3225
	100%	36,43%	34,27%	15,53%	4,72%	1,29%	0,50%	0,25%	0,19%	6,81%

Napomena: za 1992., 1993., 1994., 1995. i 1996. godinu podaci se odnose na roditelje sa stalnim prebivalištem u Hrvatskoj

Note: The 1992, 1993, 1994, 1995 and 1996 figures relate to the childbirths by mothers residing in Croatia

Tablica - Table 4. RODILJE PREMA BROJU RANIJIH PREKIDA TRUDNOĆE U RAZDOBLJU OD 1987. DO
1996. GODINE - *Childbearing women in the period 1987-96 by the number of previous abortions*

GODINA Year	UKUPNO Total	BROJ DOSADAŠNJIH PREKIDA TRUDNOĆE No. of abortions till present								
		0	1	2	3	4	5	6	7 >	Nepoz.
1987.	53416	33310	7172	2250	617	199	61	50	31	9726
	100%	62,36%	13,43%	4,21%	1,16%	0,37%	0,11%	0,09%	0,06%	18,21%
1988.	51281	32903	7473	2224	628	198	63	45	21	7726
	100%	64,16%	14,57%	4,34%	1,22%	0,39%	0,12%	0,09%	0,04%	15,07%
1989.	49940	31687	7210	2244	597	214	63	77	35	7815
	100%	63,45%	14,44%	4,49%	1,20%	0,43%	0,13%	0,15%	0,07%	15,65%
1990.	55054	34648	8427	2635	735	223	77	36	44	8229
	100%	62,93%	15,31%	4,79%	1,34%	0,41%	0,14%	0,07%	0,08%	14,95%
1991.	48689	32083	7383	2353	633	199	57	22	37	5922
	100%	65,89%	15,16%	4,83%	1,30%	0,41%	0,12%	0,05%	0,08%	12,16%
1992.	41759	28993	5829	1961	576	166	52	22	28	4132
	100%	69,43%	13,96%	4,70%	1,38%	0,40%	0,12%	0,05%	0,07%	9,89%
1993.	44454	32744	6326	2029	500	170	60	38	28	2559
	100%	73,66%	14,23%	4,56%	1,12%	0,38%	0,13%	0,09%	0,06%	5,76%
1994.	44397	30179	6487	1935	541	157	54	32	28	4984
	100%	67,98%	14,61%	4,36%	1,22%	0,35%	0,12%	0,07%	0,06%	11,23%
1995.	45488	30631	6318	1831	540	142	53	25	39	5909
	100%	67,34%	13,89%	4,03%	1,19%	0,31%	0,12%	0,05%	0,09%	12,98%
1996.	47381	34238	6160	2005	506	159	44	25	23	4221
	100%	72,26%	13,0%	4,23%	1,07%	0,34%	0,09%	0,05%	0,05%	8,91%

Napomena: za 1992., 1993., 1994., 1995. i 1996. godinu podaci se odnose na roditelje sa stalnim prebivalištem u Hrvatskoj

Note: The 1992, 1993, 1994, 1995 and 1996 figures relate to the childbirths by mothers residing in Croatia

Tablica - Table 5. RODILJE PREMA ISHODU TRUDNOĆE U RAZDOBLJU OD 1987. DO 1996. GODINE -
Childbearing women by outcome of pregnancy in the period 1987-96

Godina Year	Broj djece u porodu No. of children in a delivery	Broj rodilja No. of mothers		U K U P N O Živorodenih TOTAL Liveborn		Mrtvorodenih Stillborn	
			%		%		%
1987.	jedno /single/	52782	98,81%	52555	97,68%	227	89,02%
	dvoje /twin/	628	1,18%	1231	2,29%	25	9,80%
	troje /triple/	5	0,01%	12	0,02%	3	1,18%
	četvero /quadruplet/	1	0,00%	4	0,01%	0	0,00%
	ukupno /total/	53416	100,00%	53802	100,00%	255	100,00%
1988.	jedno /single/	50836	99,13%	50646	98,31%	190	90,05%
	dvoje /twin/	442	0,86%	863	1,68%	21	9,95%
	troje /triple/	3	0,01%	9	0,01%	0	0,00%
	ukupno /total/	51281	100,00%	51518	100,00%	211	100,00%
1989.	jedno /single/	49441	99,00%	49209	98,05%	232	90,63%
	dvoje /twin/	493	0,99%	963	1,92%	23	8,98%
	troje /triple/	6	0,01%	17	0,03%	1	0,39%
	ukupno /total/	49940	100,00%	50189	100,00%	256	100,00%
1990.	jedno /single/	54544	99,07%	54301	98,17%	243	93,46%
	dvoje /twin/	501	0,91%	985	1,78%	17	6,54%
	troje /triple/	9	0,02%	27	0,05%	0	0,00%
	ukupno /total/	55054	100,00%	55313	100,00%	260	100,00%
1991.	jedno /single/	48137	98,86%	47923	97,81%	214	82,62%
	dvoje /twin/	540	1,11%	1039	2,12%	41	15,83%
	troje /triple/	8	0,02%	21	0,04%	3	1,16%
	četvero /quadruplet/	3	0,01%	11	0,02%	1	0,39%
	pet i više /quintuplet and higher/	1	0,00%	5	0,01%	0	0,00%
	ukupno /total/	48689	100,00%	48999	100,00%	259	100,00%
1992.	jedno /single/	41293	98,89%	41108	97,86%	185	82,59%
	dvoje /twin/	459	1,10%	880	2,10%	38	16,96%
	troje /triple/	6	0,01%	17	0,04%	1	0,45%
	četvero /quadruplet/	1	0,00%	4	0,00%	0	0,00%
	pet i više /quintuplet and higher/	0	0,00%	0	0,00%	0	0,00%
	ukupno /total/	41759	100,00%	42009	100,00%	224	100,00%
1993.	jedno /single/	43966	98,90%	43803	97,83%	163	86,71%
	dvoje /twin/	469	1,06%	915	2,04%	23	12,23%
	troje /triple/	16	0,04%	46	0,10%	2	1,06%
	četvero /quadruplet/	2	0,00%	8	0,02%	0	0,00%
	pet i više /quintuplet and higher/	1	0,00%	5	0,00%	0	0,00%
	ukupno /total/	44454	100,00%	44777	100,00%	188	100,00%
1994.	jedno /single/	43891	98,87%	43737	97,76%	154	87,01%
	dvoje /twin/	495	1,11%	972	2,17%	18	10,17%
	troje /triple/	10	0,02%	25	0,06%	5	2,82%
	pet i više /quintuplet and higher/	1	0,00%	5	0,01%	0	0,00%
	ukupno /total/	44397	100,00%	44739	100,00%	177	100,00%
1995.	jedno /single/	44957	98,83%	44763	97,73%	194	82,91%
	dvoje /twin/	519	1,15%	1002	2,19%	36	15,38%
	troje /triple/	9	0,02%	27	0,06%	0	0,00%
	četvero /quadruplet/	1	0,00%	1	0,00%	3	1,28%
	pet i više /quintuplet and higher/	2	0,00%	9	0,02%	1	0,43%
	ukupno /total/	45488	100%	45802	100%	234	100%
1996.	jedno /single/	46776	98,73%	46592	97,49%	184	89,76%
	dvoje /twin/	594	1,25%	1168	2,44%	20	9,75%
	troje /triple/	11	0,02%	32	0,07%	1	0,49%
	ukupno /total/	47381	100%	47792	100%	205	100%

Napomena: za 1992., 1993., 1994., 1995. i 1996. godini podaci se odnose na rodilje sa stalnim prebivalištem u Hrvatskoj

Note: The 1992, 1993, 1994, 1995 and 1996 figures relate to the childbirths by mothers residing in Croatia

Tablica - Table 6. ŽIVOROĐENA DJECA PREMA DOBI MAJKE I TEŽINI PRI ROĐENJU U 1996. GODINI -
Liveborn by birthweight and by age of mother in 1996

TEŽINA		DOB RODILJE (god.)									
/grama/UKUPNO		< 15	16-19	20-24	25-29	30-34	35-39	40-44	45-49	> 50	nepoz.
Birthweight		AGE OF MOTHER (yr)									
(g)	TOTAL	< 15	16-19	20-24	25-29	30-34	35-39	40-44	45-49	> 50	Unkn.
Ispod											
- Under	16			6	9	1					
499	100%			37,5%	56,3%	6,2%					
500-	62		3	10	19	14	11	3			2
999	100%		4,8%	16,1%	30,6%	22,6%	17,8%	4,8%			3,3%
1000-	251	1	16	44	74	70	31	11			4
1499	100%	0,4%	6,4%	17,5%	29,5%	27,8%	12,4%	4,4%			1,6%
1500-	574	2	32	125	169	133	77	22			14
1999	100%	0,3%	5,6%	21,8%	29,4%	23,2%	13,4%	3,8%			2,5%
2000-	1726	3	104	409	509	398	204	65	4		30
2499	100%	0,2%	6,0%	23,7%	29,5%	23,1%	11,8%	3,8%	0,2%		1,7%
2500-	7559	5	435	2212	2355	1524	695	155	6		172
2999	100%	0,1%	5,8%	29,2%	31,1%	20,1%	9,2%	2,1%	0,1%		2,3%
3000	17777	11	849	5086	5927	3793	1455	272	13		371
3499	100%	0,1%	4,8%	28,6%	33,3%	21,3%	8,2%	1,5%	0,1%		2,1%
3500-	14518	4	486	3752	4974	3478	1310	240	14		260
3999	100%	0,0%	3,3%	25,8%	34,3%	24,0%	9,0%	1,7%	0,1%		1,8%
4000-	4278	1	95	921	1394	1128	557	89	4	1	88
4499	100%	0,0%	2,2%	21,5%	32,6%	26,4%	13,0%	2,1%	0,1%	0,0%	2,1%
>	659		5	121	199	194	100	24	3		13
4500	100%		0,8%	18,4%	30,2%	29,3%	15,2%	3,6%	0,5%		2,0%
Nepozn.	372		13	101	104	94	30	15			15
Unkn.	100%		3,4%	27,2%	28,0%	25,3%	8,1%	4,0%			4,0%
Ukupno	47792	27	2038	12787	15733	10827	4470	896	44	1	969
<i>Total</i>	<i>100%</i>	<i>0,1%</i>	<i>4,3%</i>	<i>26,7%</i>	<i>32,9%</i>	<i>22,6%</i>	<i>9,4%</i>	<i>1,9%</i>	<i>0,1%</i>	<i>0,0%</i>	<i>2,0%</i>

Napomena: podaci se odnose na djecu majki sa stalnim prebivalištem u Hrvatskoj

Note: Figures relate to the children by mothers residing in Croatia

PREKIDI TRUDNOĆE U HRVATSKOJ U 1996. GODINI - Abortions in Croatia 1996

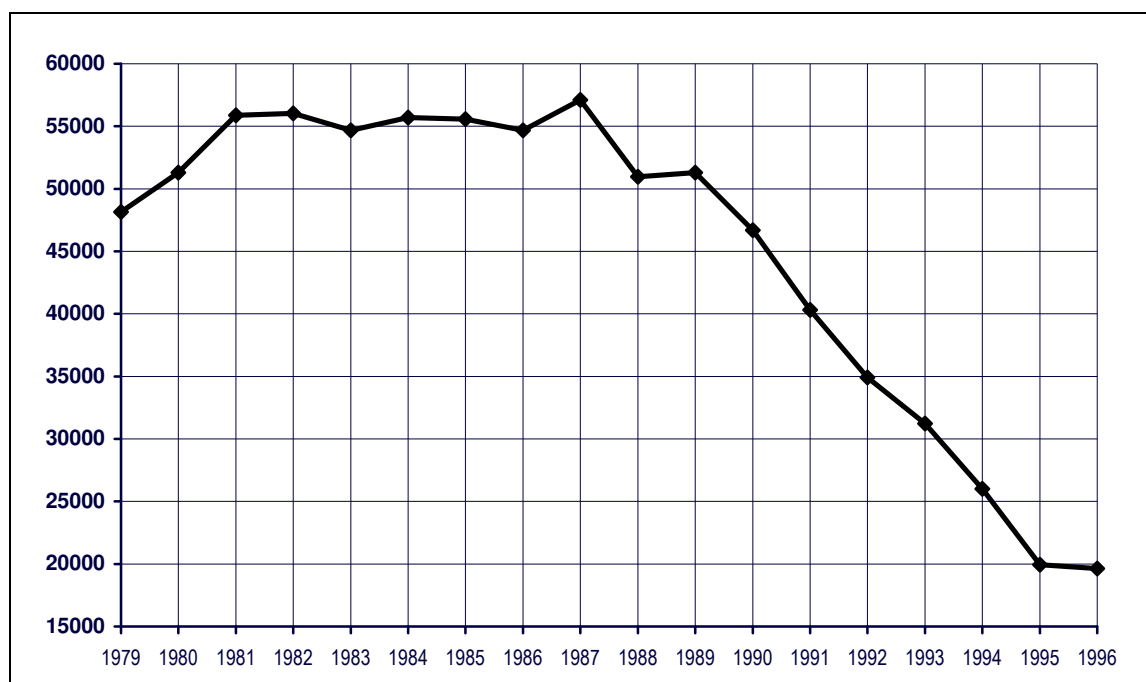
Tablica - Table 1. **BROJ ŽENA FERTILNE DOBI, BROJ ŽIVOROĐENE DJECE I ODNOSI UKUPNIH PREKIDA TRUDNOĆE NA 1 ŽIVOROĐENO DIJETE U HRVATSKOJ U RAZDOBLJU OD 1979. DO 1996. GODINE** - The number of fertile-age women, liveborn children and total abortion to 1 livebirth ratio for Croatia, 1979-96

GODINA	Broj žena fertilne dobi	Broj živo- rođene djece	Opća stopa fertiliteta	Broj prekida trudnoće UKUPNO	Broj prekida trudnoće na 1 živorodeno	Broj prekida trudnoće artific. na 1 živorodeno	Broj prekida trudnoće na 1000 žena fertilne dobi
Year	No. of fertile-age women	No. of liveborn children	General fertility rate	Abortion TOTAL	No. of abortions per 1 liveborn	No. of artific. induced abortions per 1 liveborn	No. of abortions per 1,000 fertile-age women
1979.	1,180.032	69.229	59	48.143	0,70	0,64	40,80
1982.	1,169.391	66.737	57	56.045	0,75	0,69	42,96
1985.	1,154.049	62.665	54	55.572	0,89	0,82	48,15
1987.	1,143.986	59.209	52	57.112	0,96	0,82	49,92
1990.	1,138.036	55.409	49	46.679	0,84	0,70	41,01
1991.	1,149.407	51.829	45	40.303	0,77	0,64	35,06
1992.	1,168.456	46.970	40	34.906	0,74	0,56	29,87
1993.	1,167.857	48.535	42	31.239	0,64	0,52	26,74
1994.	1,167.465	48.584	42	26.014	0,53	0,40	22,28
1995.	1,171.189	50.182	43	19.950	0,40	0,28	17,03
1996.	1,086.025	47.792	44	19.634	0,41	0,26	18,07

Izvor podataka: Državni zavod za statistiku
Hrvatski zavod za javno zdravstvo

Source of information: National Institute of Statistics
Croatian National Institute of Public Health

Slika - Figure 1. **BROJ PREKIDA TRUDOĆE U HRVATSKOJ OD 1979. DO 1996. GODINE**
- The number of abortions in Croatia, 1979-96



Tablica - Table 2.

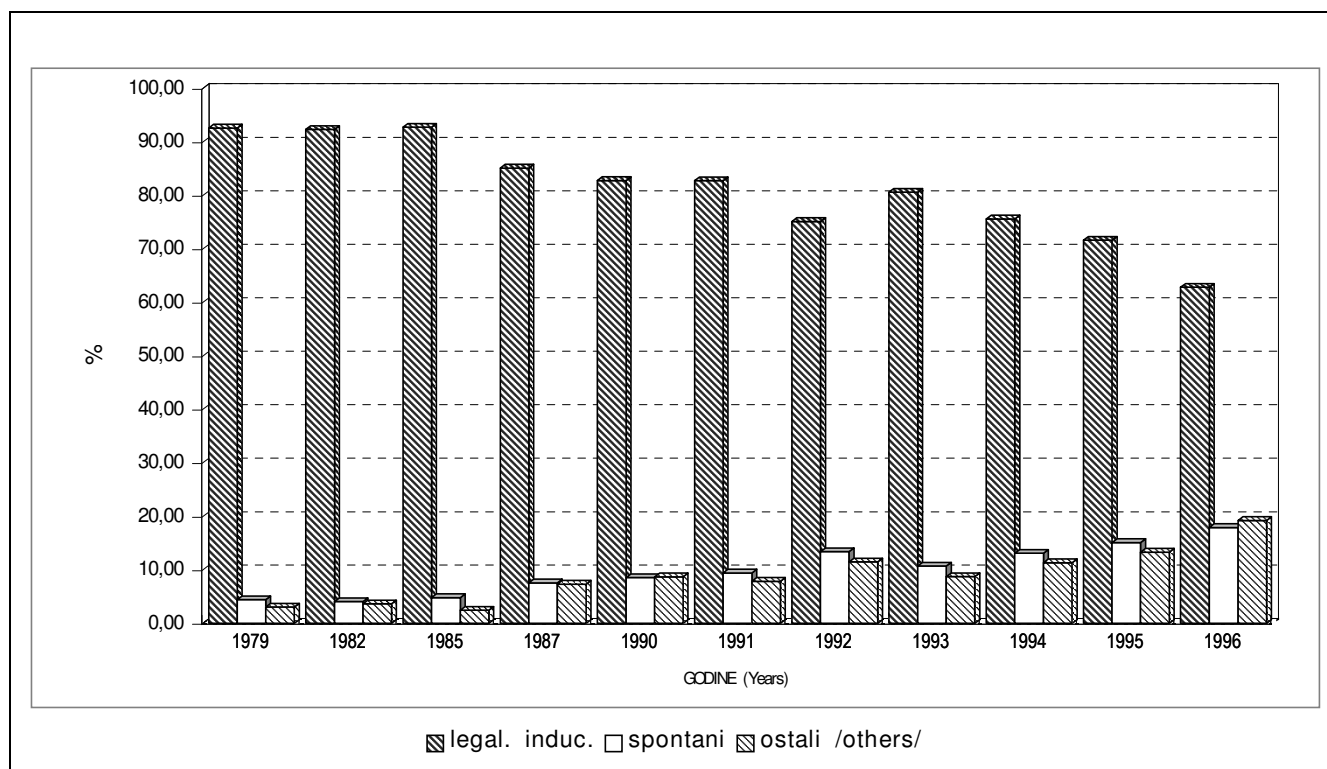
UKUPNI BROJ PREKIDA TRUDNOĆE, BROJ SPONTANIH, LEGALNO INDUCIRANIH TE OSTALIH POBAČAJA REGISTRIRANIH U ZDRAVSTVENIM USTANOVAMA HRVATSKE U RAZDOBLJU OD 1979. DO 1996. GODINE - Total abortions and the number of spontaneous, legally induced, and other abortions recorded by Croatian health institutions between 1979 and 1996

GODINA YEAR	Broj prekida trudnoće UKUPNO Abortion TOTAL	OD TOGA Of this									Broj legalno * induc. pobačaja na 100 roditelja No. of legally ind. abortions per 100 childbearing women
		Spontani Spontaneous	%	Index	Legalno induc Leg. induced	%	Index	Ostali pobačaji Other abortion	%	Index	
1979.	48.143	2.120	4,4	100	44.567	92,6	100	1.456	3,0	100	81
1982.	56.045	2.252	4,0	106	51.534	91,9	116	2.020	3,6	139	87
1985.	55.572	2.657	4,8	125	51.549	92,7	116	1.366	2,5	94	89
1987.	57.112	4.317	7,6	203	48.608	85,1	109	4.187	7,3	288	91
1990.	46.679	3.986	8,5	188	38.644	82,7	87	4.049	8,6	278	70
1991.	40.303	3.788	9,4	179	33.351	82,7	75	3.164	7,9	217	69
1992.	34.906	4.674	13,4	220	26.223	75,1	59	4.009	11,5	275	58
1993.	31.239	3.339	10,7	157	25.179	80,6	57	2.721	8,7	187	53
1994.	26.014	3.396	13,1	160	19.673	75,6	44	2.945	11,3	202	43
1995.	19.950	3.021	15,1	143	14.282	71,6	32	2.647	13,3	182	31
1996.	19.634	3.520	17,9	166	12.339	62,8	27	3.775	19,2	259	25

* Podatak o broju roditelja iz zdravstvenih ustanova Hrvatske - Data on childbearing women from health institutions in Croatia

Slika - Figure 2.

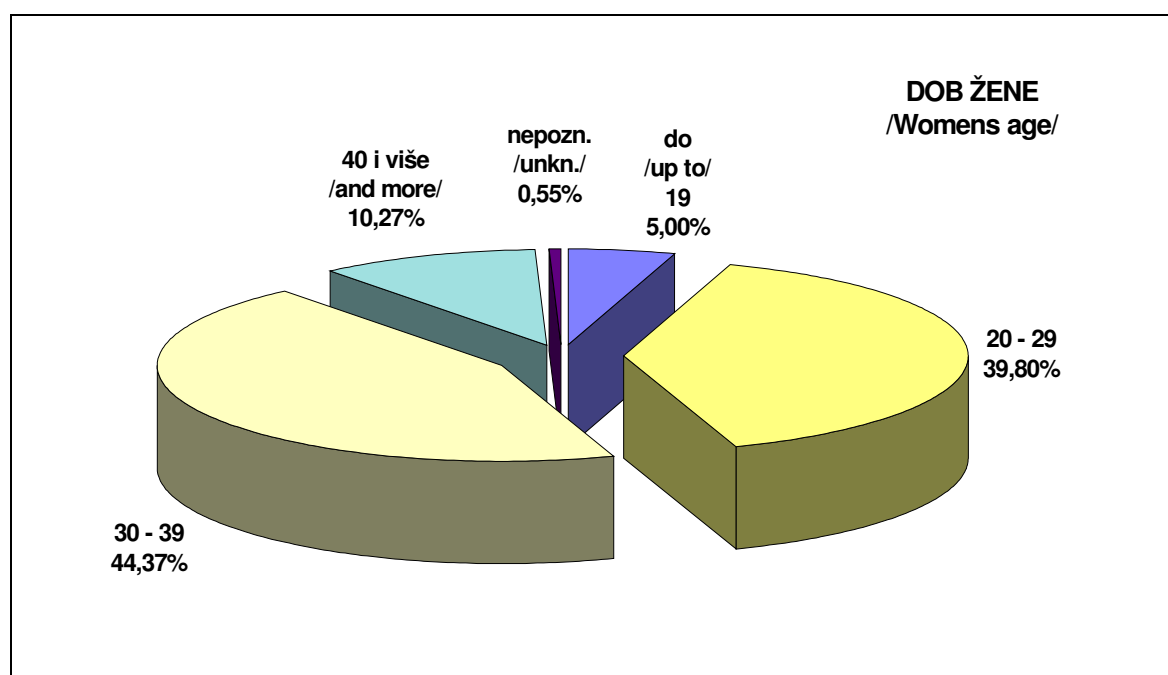
PREKIDI TRUDNOĆE PREMA VRSTI U HRVATSKOJ U 1996 GODINI - Abortions by type in Croatia, 1996



Tablica - Table 3. LEGALNO INDUCIRANI POBAČAJI PO DOBNIM SKUPINAMA ZABILJEŽENI U ZDRAVSTVENIM USTANOVAMA HRVATSKE, U RAZDOBLJU OD 1979. DO 1996. GODINE - Legally induced abortions by age group recorded in Croatian health facilities, 1979-96

GODINA	D O B (GODINE) ŽENE KADA JE NAPRAVLJEN POBAČAJ									UKUPNO
	A D O L E S C E N T I C E				O S T A L A			D O B		
	< 15	15-16	17-19	ukupno	20-29	30-39	40-49	50 <	Nepoznato	
<i>Woman's age at abortion (yr)</i>										
<i>Adolescence</i>										
<i>Other age</i>										
Year	up to 14	15-16	17-19	total	20-29	30-39	40-49	50 <	Unknown	TOTAL
1979.	13	148	2.401	2.562	23.309	15.379	2.955	11	351	44.567
	0,03%	0,33%	5,39%	5,75%	52,30%	34,51%	6,33%	0,02%	0,79%	100%
1982.	21	177	2.487	2.685	26.495	18.664	3.286	27	377	51.534
	0,04%	0,34%	4,83%	5,21%	51,40%	36,22%	6,37%	0,05%	0,73%	100%
1985.	6	164	2.107	2.277	25.616	20.557	2.896	35	168	51.549
	0,01%	0,32%	4,09%	4,42%	49,69%	39,88%	5,62%	0,07%	0,33%	100%
1987.	7	169	2.078	2.254	23.076	20.112	2.902	31	233	48.608
	0,01%	0,34%	4,28%	4,64%	47,50%	41,38%	5,97%	0,06%	0,48%	100%
1990.	20	123	1.482	1.625	16.413	15.469	2.649	45	2443	38.644
	0,05%	0,32%	3,83%	4,20%	42,47%	40,03%	6,85%	0,11%	6,32%	100%
1991.	7	91	1.184	1.282	15.198	14.365	2.352	13	141	33.351
	0,02%	0,27%	3,55%	3,84%	45,78%	43,07%	7,05%	0,04%	0,43%	100%
1992.	4	70	787	861	11.523	11.386	2.256	11	186	26.223
	0,01%	0,27%	3,00%	3,28%	43,94%	43,42%	8,6%	0,04%	0,71%	100%
1993.	9	99	1.040	1.148	10.241	11.436	2.198	15	141	25.179
	0,01%	0,27%	3,00%	3,28%	43,94%	43,42%	8,6%	0,04%	0,71%	100%
1994.	5	87	928	1.020	7.705	9.028	1.790	9	121	19.673
	0,02%	0,44%	4,71%	5,18%	39,16%	45,89%	9,09%	0,04%	0,61%	100%
1995.	6	66	675	747	5.494	6.525	1.389	2	125	14.282
	0,04%	0,46%	4,73%	5,23%	38,47%	45,68%	9,72%	0,01%	0,87%	100%
1996.	7	83	892	982	7.815	8.712	2.008	8	109	19.634
	0,03%	0,42%	4,54%	5,00%	39,80%	44,37%	10,22%	0,04%	0,55%	100%

Slika - Figure 3. LEGALNO INDUCIRANI PREKIDI TRUDNOĆE PREMA DOBI ŽENE U HRVATSKOJ, 1996 GODINE - Legally induced abortions by women's age in Croatia, 1996



Tablica - Table 4. BROJ ŽENA KOJE SU IMALE LEGALNO INDUCIRANI PREKID TRUDNOĆE PREMA BROJU ŽIVE DJECE U 1993. , 1994. , 1995. I 1996. GODINI - The number of women undergoing a legally induced abortion by the number of children alive in 1993 , 1994 , 1995 and 1996

	BROJ ŽIVE DJECE								
	0	1	2	3	4-6	7-8	9 i više	Nepoznato	UKUPNO
	<i>No. of live children</i>								
	0	1	2	3	4-6	7-8	9 or more	Unknown	Total
1993.	4.280	5.591	10.922	2.684	683	33	8	978	25.179
%	17,00	22,21	43,38	10,66	2,71	0,13	0,03	3,88	100
1994.	3.651	3.909	8.273	2.093	539	22	11	1.175	19.673
%	18,56	19,87	42,05	10,64	2,74	0,11	0,06	5,97	100
1995.	2.781	2.766	5.841	1.588	465	14	4	823	14.282
%	19,47	19,37	40,90	11,12	3,26	0,10	0,03	5,76	100
1996.	2.694	2.297	4.985	1.375	351	14	8	615	12.339
%	21,83	18,62	40,40	11,14	2,84	0,11	0,06	4,98	100

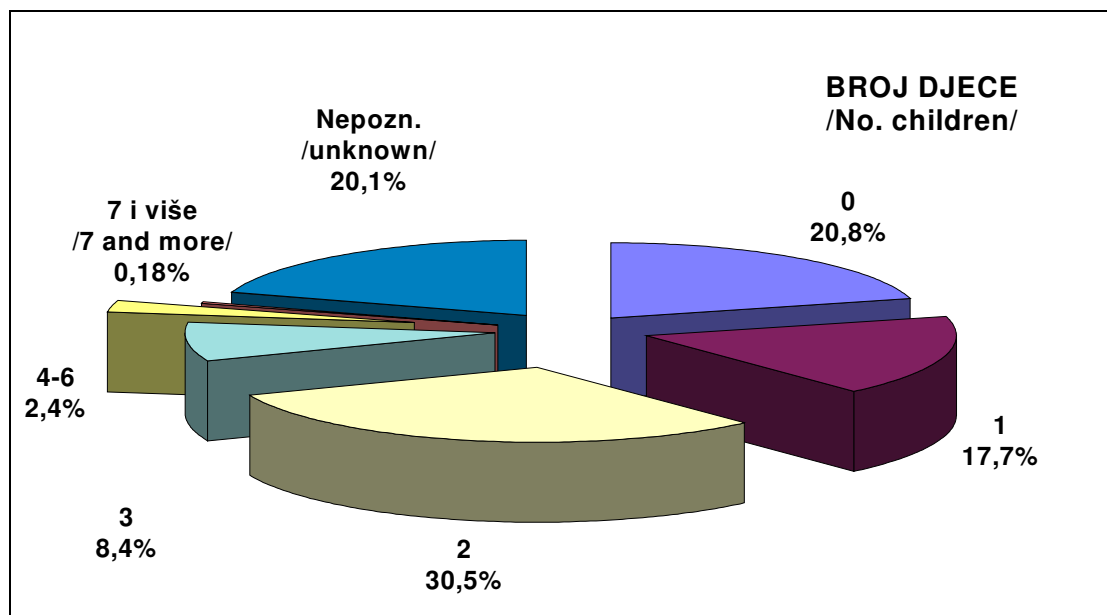
Tablica - Table 5. UKUPAN BROJ ŽENA S PREKIDOM TRUDNOĆE PREMA BROJU ŽIVE DJECE, U HRVATSKOJ U RAZDOBLJU 1982 - 1996 GODINE - Women's total having an abortion by the number of live children, Croatia 1982-96

GODINA	UKUPNO	BROJ ŽIVE DJECE							
		0	1	2	3	4-6	7-8	> 9	Nepozn.
		<i>No. of live children</i>							
YEAR	TOTAL	0	1	2	3	4-6	7-8	> 9	Unknown
1982.	56.045	10.115	14.496	22.674	4.468	1.355	81	20	2.836
	100%	18,0%	25,9%	40,5%	7,9%	2,4%	0,1%	0,04%	5,1%
1984.	55.712	10.220	13.893	23.866	4.572	1.388	74	27	1.652
	100%	18,3%	24,9%	42,8%	8,2%	2,5%	0,1%	0,05%	3,0%
1986.	54.684	8.626	14.570	23.358	4.708	1.400	66	27	1.929
	100%	15,8%	26,6%	42,7%	8,6%	2,6%	0,1%	0,05%	3,5%
1988.	50.967	7.632	11.971	19.930	4.037	1.130	61	24	6.182
	100%	18,3%	23,5%	39,1%	7,7%	2,2%	0,1%	0,05%	12,1%
1990.	46.679	7.077	9.444	17.294	3.290	885	49	21	8.619
	100%	15,2%	20,2%	37,0%	7,0%	1,9%	0,1%	0,04%	18,5%
1991.	40.303	9.634	8.474	13.967	2.913	1.095	52	44	4.124
	100%	23,9%	21,0%	34,7%	7,2%	2,7%	0,1%	0,1%	10,2%
1992.	34.906	4.559	8.161	12.970	2.449	748	61	19	5.939
	100%	13,1%	23,4%	37,1%	7,0%	2,1%	0,2%	0,05%	17,0%
1993.	31.239	5.391	6.801	11.957	2.887	782	41	12	3.368
	100%	17,3%	21,8%	38,3%	9,2%	2,5%	0,1%	0,04%	10,8%
1994.	26.014	4.790	5.079	9.298	2.313	613	29	12	3.880
	100%	18,4%	19,5%	35,7%	8,9%	2,4%	0,1%	0,05%	14,9%
1995.	19.950	4.047	3.947	6.696	1.804	566	20	10	2.860
	100%	20,3%	19,8%	33,6%	9,0%	2,8%	0,1%	0,05%	14,3%
1996.	19.634	4.082	3.476	5.982	1.655	461	23	12	3.943
	100%	20,8%	17,7%	30,5%	8,4%	2,4%	0,1%	0,1%	20,1%

Slika - Figure 4.

PREKIDI TRUDNOĆE PREMA BROJU DJECE U HRVATSKOJ 1996 GODINE

- Abortions by number of children in Croatia, 1996



Tablica - Table 6.

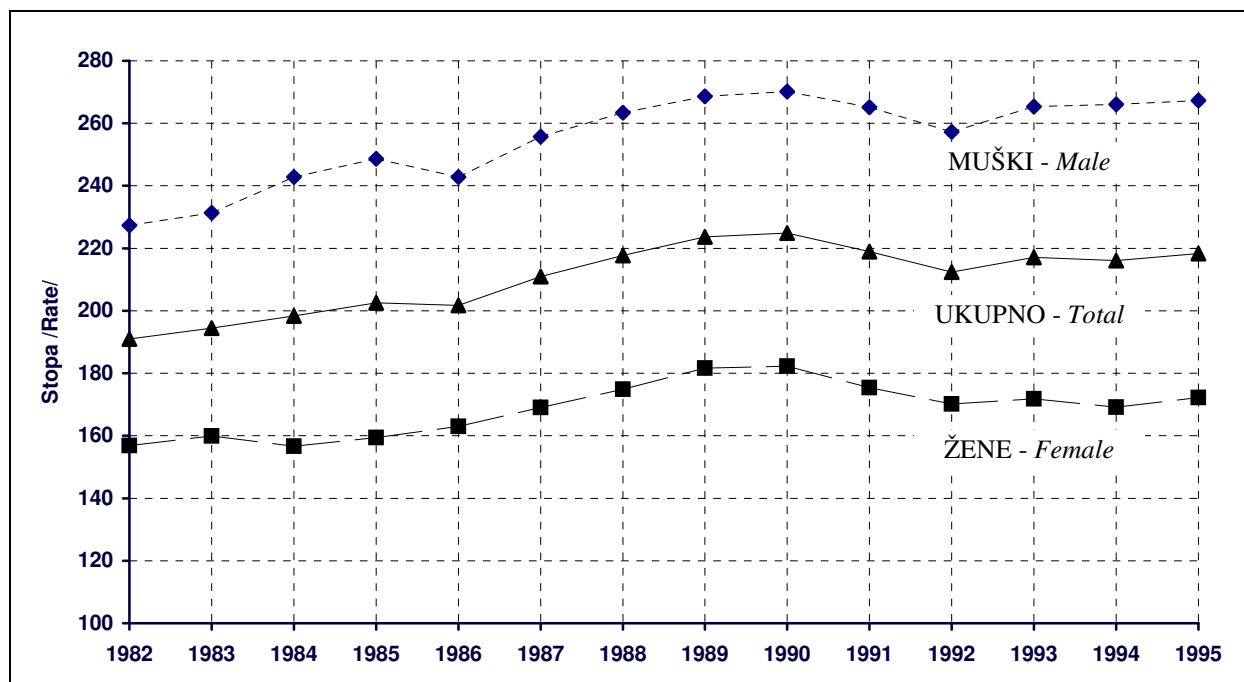
UKUPAN BROJ ŽENA S PREKIDOM TRUDNOĆE PREMA BROJU RANIJIH PREKIDA

TRUDNOĆE, U HRVATSKOJ U RAZDOBLJU 1982 - 1996. GODINE - Women's total having an abortion by the number of previous abortions, Croatia 1982-96

GODINA	UKUPNO	BROJ RANIJIH PREKIDA TRUDNOĆE								Nepoz.
		0	1	2	3	4 - 6	7 - 8	> 9		
YEAR	TOTAL	No. of previous abortions								Unkn.
1982.	56.045	21.515	16.127	8.799	3.731	2.526	178	139	3.030	5,4%
	100%	38,4%	28,8%	15,7%	6,6%	4,5%	0,3%	0,2%	5,4%	
1983.	54.673	20.949	15.887	8.959	3.879	2.466	185	90	2.258	4,1%
	100%	38,3%	29,1%	16,4%	7,1%	4,5%	0,3%	0,2%	4,1%	
1984.	55.712	21.631	16.810	9.005	3.767	2.429	176	128	1.766	3,2%
	100%	38,8%	30,2%	16,2%	6,8%	4,3%	0,3%	0,2%	3,2%	
1985.	55.572	20.661	16.887	9.261	3.846	2.567	169	268	1.913	3,4%
	100%	37,2%	30,4%	16,7%	6,9%	4,6%	0,3%	0,5%	3,4%	
1986.	54.684	20.432	16.441	9.064	3.872	2.448	191	112	2.124	3,9%
	100%	37,4%	30,1%	16,6%	6,1%	4,5%	0,3%	0,2%	3,9%	
1987.	57.112	22.130	14.217	8.419	3.733	2.419	152	105	5.937	10,4%
	100%	38,7%	24,9%	14,7%	6,5%	4,2%	0,3%	0,2%	10,4%	
1988.	50.967	17.685	13.555	7.815	3.226	2.029	169	80	6.408	12,6%
	100%	34,7%	26,6%	15,3%	6,3%	4,0%	0,3%	0,2%	12,6%	
1989.	51.298	17.210	15.621	7.441	2.865	1.766	148	74	6.173	12,0%
	100%	33,5%	30,5%	14,5%	6,6%	3,4%	0,3%	0,1%	12,0%	
1990.	46.679	16.089	11.418	6.184	2.450	1.604	117	75	8.742	18,7%
	100%	34,5%	24,5%	13,2%	6,1%	3,4%	0,2%	0,2%	18,7%	
1991.	40.303	16.022	8.955	8.028	2.076	925	80	35	4.182	12,0%
	100%	33,5%	30,5%	14,5%	6,6%	3,4%	0,3%	0,1%	12,0%	
1992.	34.906	14.236	7.678	4.300	1.578	989	48	23	6.054	17,4%
	100%	40,8%	22,0%	12,3%	4,5%	2,8%	0,1%	0,1%	17,4%	
1993.	31.239	12.019	8.493	4.419	1.774	1.060	68	29	3.377	10,8%
	100%	38,5%	27,2%	14,1%	5,7%	3,4%	0,2%	0,1%	10,8%	
1994.	26.014	10.054	6.386	3.419	1.420	758	61	33	3.883	14,9%
	100%	38,7%	24,6%	13,1%	5,5%	2,9%	0,2%	0,1%	14,9%	
1995.	19.950	8.148	4.765	2.556	976	573	50	20	2.862	14,3%
	100%	40,8%	23,9%	12,8%	4,9%	2,9%	0,2%	0,1%	14,3%	
1996.	19.634	7.947	4.229	2.162	838	456	34	22	3.944	20,1%
	100%	40,5%	21,5%	11,0%	4,3%	2,3%	0,2%	0,1%	20,1%	

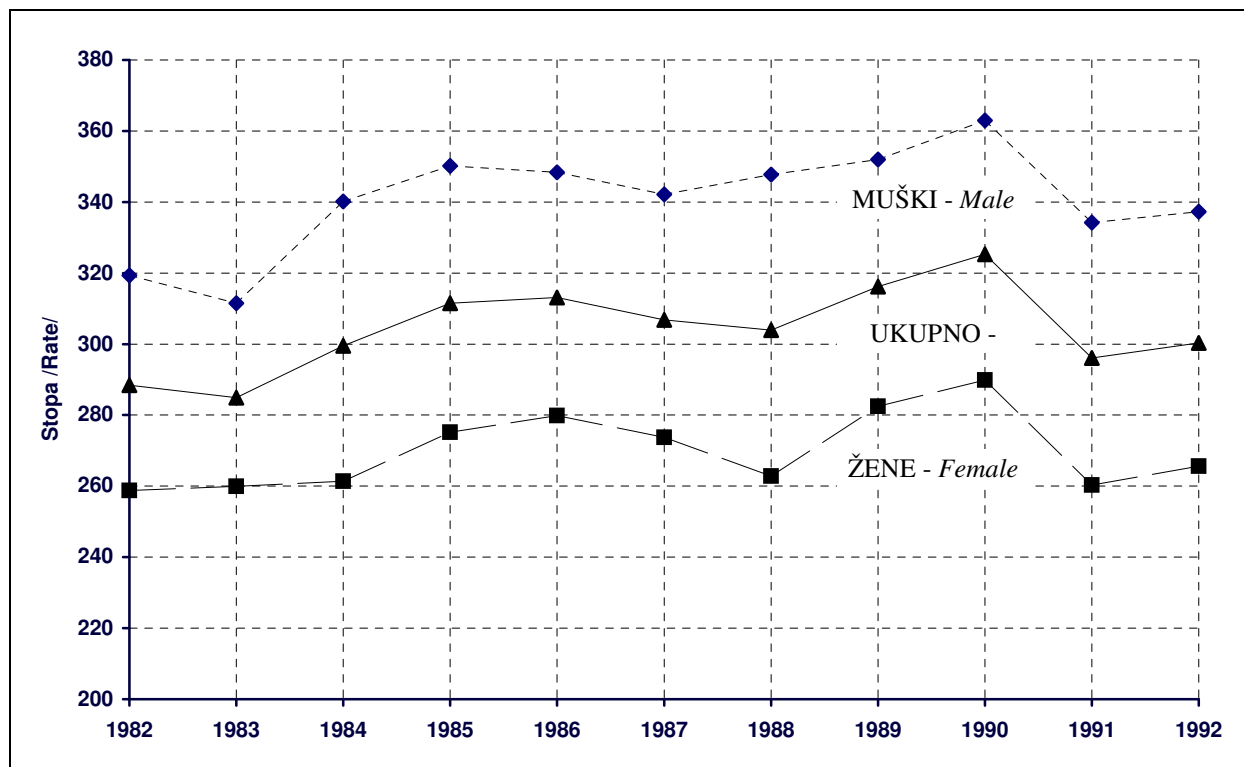
REGISTAR ZA RAK - Croatian National Cancer Register

Slika - Figure 1. **MORTALITET OD RAKA U HRVATSKOJ OD 1982. DO 1995. GOD. - STOPE NA 100 000 STANOVNIKA - Cancer mortality rates per 100,000 population in Croatia 1982-95**



Pripomena: Stopa za 1990-1995. godinu izračunata na procjenu pučanstva 30.06. svake godine.
 Note: The 1990-95 rate was calculated per population estimated for July 30, each year

Slika - Figure 2. **INCIDENCIJA RAKA U HRVATSKOJ OD 1982. DO 1992. GOD. - STOPE NA 100 000 STANOVNIKA - Cancer incidence rates per 100,000 population in Croatia 1982-92**

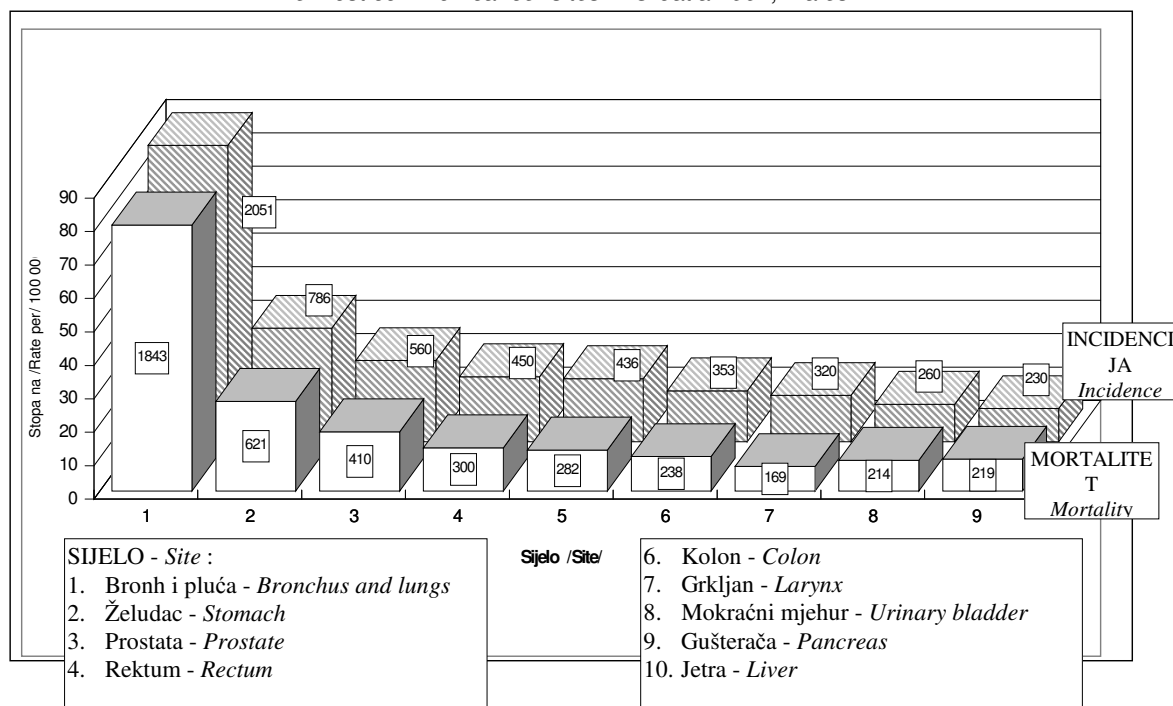


Tablica - Table 1. STOPE SMRTNOSTI OD RAKA U HRVATSKOJ OD 1993. DO 1995. GODINE PREMA ŽUPANIJAMA - Mortality cancer rates by Croatian counties, 1993-95

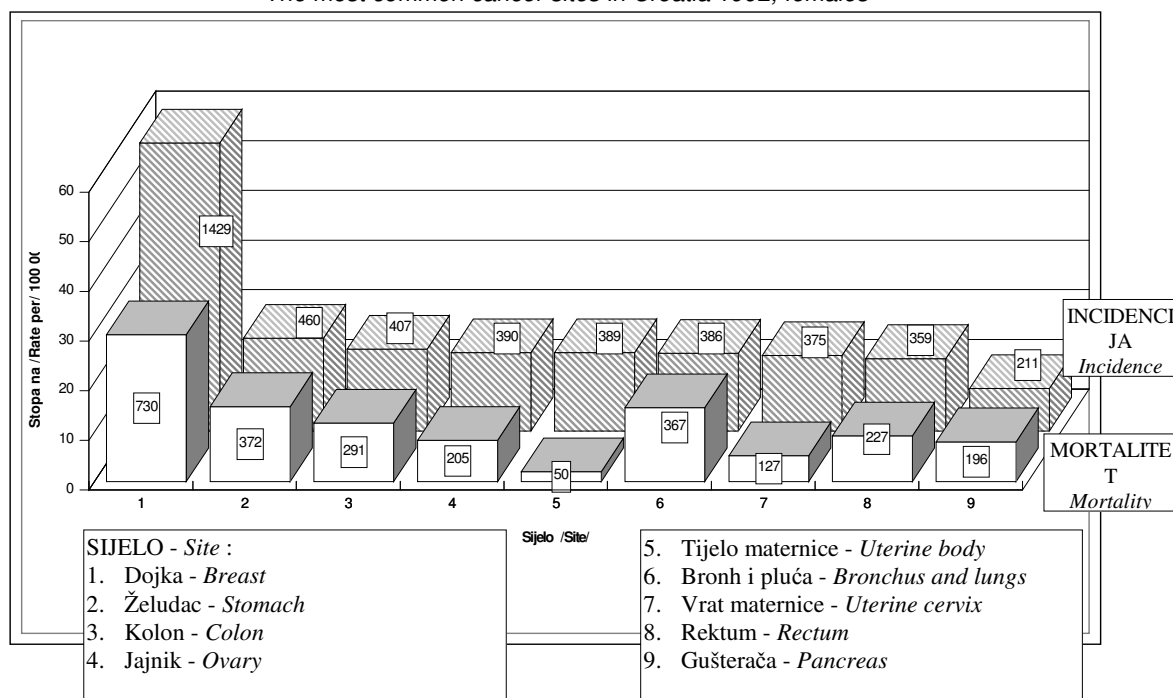
ŽUPANIJA - County	Stopa na 100 000 - Rate per 100,000		
	1993.	1994.	1995.
ZAGREBAČKA	277,0	248,7	268,5
KRAPINSKO-ZAGORSKA	273,5	250,6	262,0
SISAČKO-MOSLAVAČKA	161,0	174,6	174,3
KARLOVAČKA	226,1	233,0	199,4
VARAŽDINSKA	289,3	253,9	251,2
KOPRIVNIČKO-KRIŽEVAČKA	287,9	289,5	290,3
BJELOVARSKO-BILOGORSKA	234,4	253,4	249,9
PRIMORSKO-GORANSKA	252,5	263,7	250,3
LIČKO-SENJSKA	183,3	200,3	200,3
VIROVITIČKO-PODRAVSKA	204,7	201,8	229,8
POŽEŠKO-SLAVONSKA	202,2	217,1	232,7
BRODSKO-POSAVSKA	227,7	222,0	247,7
ZADARSKO-KNINSKA	94,2	110,6	114,3
OSJEČKO-BARANJSKA	182,8	159,3	181,3
ŠIBENSKA	177,9	196,3	209,1
VUKOVARSKO-SRIJEMSKA	133,9	117,9	138,2
SPLITSKO-DALMATINSKA	181,8	192,7	197,3
ISTARSKA	254,7	234,1	283,6
DUBROVAČKO-NERETVANSKA	208,3	235,2	235,2
MEĐIMURSKA	233,1	260,5	217,3
GRAD ZAGREB	263,7	255,1	249,6
HRVATSKA - Croatia	217,1	216,1	218,3

Pripomena: Stope izračunate na procjeni pučanstva 30. 06. 1993. po županijama
 Note: The rates were calculated per estimated county population for June 30, 1993

Slika - Figure 3. NAJČEŠĆA SIJELA RAKA U HRVATSKOJ 1992. GODINE - MUŠKI
 - The most common cancer sites in Croatia 1992, males



Slika - Figure 4. NAJČEŠĆA SIJELA RAKA U HRVATSKOJ 1992. GODINE - ŽENE
 - The most common cancer sites in Croatia 1992, females



Tablica - Table 2. DOBNO-STANDARDIZIRANE STOPE INCIDENCIJE I SMRTNOSTI NEKIH SIJELA RAKA U HRVATSKOJ PREMA SPOLU 1992. GODINE - Age-standardized incidence and mortality rates for certain cancer sites by sex, Croatia 1992

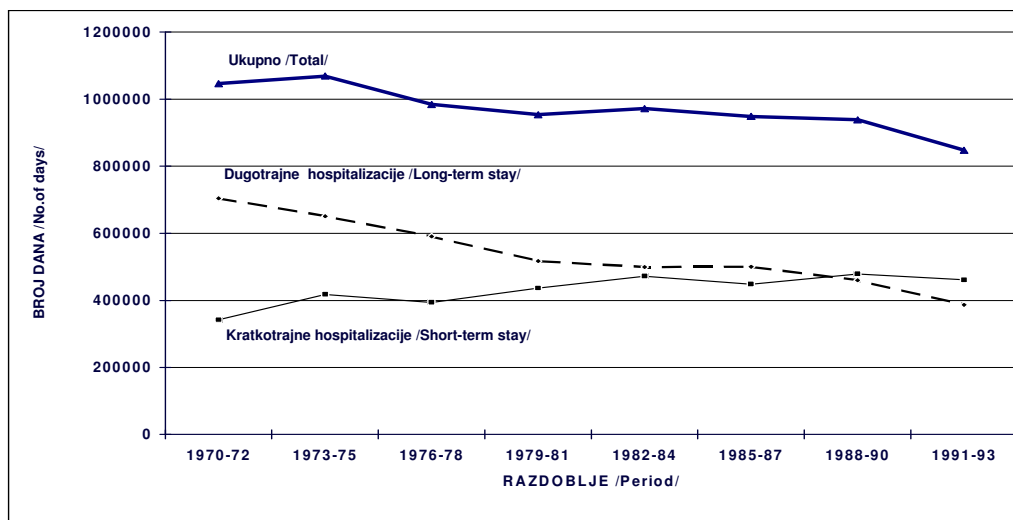
SIJELO	Spol	Standardizirane stope prema dobi		
		Europsko stanovništvo / 100.000	Svjetsko stanovništvo / 100.000	Kumulativne (0-64) u %
Site	Sex	European pop./100,000	World pop./100,000	Cumulative rates (0-64) (%)
INCIDENCIJA - Cancer incidence				
• Ukupno sva sijela	M Male	381,2	266,8	14,42
	Ž Female	229,7	165,8	9,77
	U Total	288,9	205,8	11,92
• Rak bronha i pluća	M M	97,2	68,7	4,29
	Ž F	13,2	9,2	0,49
	U T	48,5	34,5	2,28
• Rak dojke	Ž F	51,6	37,6	2,61
• Rak vrata maternice - Uterine cervical cancer		14,2	11,0	1,21
• Rak probavnih organa	M M	121,5	82,4	3,88
	Ž F	60,4	40,4	1,75
	U T	85,3	57,7	2,77
SMRTNOST - Cancer mortality				
• Ukupno sva sijela	M M	294,0	201,3	10,52
	Ž F	142,2	97,1	4,94
	U T	203,9	140,1	7,57
• Rak bronha i pluća	M M	87,8	61,9	3,81
	Ž F	12,5	8,7	0,49
	U T	44,2	31,3	2,06
• Rak dojke	Ž F	25,7	17,8	1,11
• Rak vrata maternice - Uterine cervical cancer		4,5	3,3	0,22
• Rak probavnih organa	M M	93,8	62,9	2,93
	Ž F	47,7	31,3	1,27
	U T	66,4	44,3	2,06

Detaljnije podatke može se dobiti u biltenu "Incidencija raka u Hrvatskoj 1992. godine", koji izdaje Hrvatski zavod za javno zdravstvo, Služba za epidemiologiju. - Detailed information available in the "Cancer Incidence in Croatia 1992" bulletin, Croatian National Institute of Public Health, Epidemiological Service

REGISTAR PSIHOTIKA HRVATSKE - Croatian Psychoses Register

Slika - Figure 1.

GODIŠNJI BROJ DANA LIJEČENJA SHIZOFRENIH BOLESNIKA U STACIONARNIM PSIHIJATRIJSKIM USTANOVAMA HRVATSKE PO TROGODIŠNJIM RAZDOBLJIMA OD 1970-1993. GODINE - The annual number of days of care for schizophrenics in Croatian hospital-type psychiatric institutions by 3-year periods from 1970-93.



Izvor podataka: Registar psihotika Hrvatske (HZJZ), Zagreb (stanje na dan 01. 05. 1997.)

Source of information: Croatian Psychoses Register, National Institute of Public Health, Zagreb (The state on May 1, 1997)

Tablica - Table 1

NEKI POKAZATELJI BOLNIČKOG LIJEČENJA SHIZOFRENIH BOLESNIKA U HRVATSKOJ 1962, 1970, 1980, 1990, 1991, 1992 I 1993. GODINE - Certain hospital care indicators for schizophrenics, Croatia 1962, 1970, 1980, 1990, 1991, 1992 and 1993.

		GODINA - Year						
KONTINGENTI	CONTINGENTS	1962.	1970.	1980.	1990.	1991.	1992.	1993*
PRIMLJENI U BOLNICU	ADMITTED PATIENTS							
• Broj bolesnika	No. of patients	1650	2450	3726	4794	4536	4740	4676
• Broj prijema	No. of admissions	2022	3187	5086	7154	6529	7369	7466
• Omjer broja prijema i primljenih bolesnika	Admissions-patient ratio	1.2	1.3	1.4	1.5	1.4	1.6	1.6
ZATEČENI U BOLNICI (31.12)	FOUND IN HOSPITAL ON DECEMBER 31	2305	2821	2615	2494	2466	2286	2209
BOLNIČKI LIJEČENI	HOSPITAL-TREATED							
• Broj bolesnika	No. of patients	3698	4876	5757	6618	6278	6498	6157
• Broj hospitalizacija	No. of admissions	4097	5589	7031	8682	8019	8785	8580
• Omjer broja bolesnika i broja hospitalizacija	Patient-admission ratio	1.11	1.15	1.22	1.31	1.28	1.35	1.39
• Broj dana bolničkog liječenja	No. of hospital care days	835507	1013678	930088	926161	877597	884644	781496
• Broj bolesnika bolnički liječenih tijekom cijele godine	No. of patients under hospital care throughout a year	1753	1910	1359	1225	1056	1173	950
• Udio dana liječenja bolesnika bolnički liječenih cijele godine	Share of treatment days in year on inpatients	76.8	68.8	53.2	48.3	43.9	48.4	44.4
OTPUŠTENI IZ BOLNICE	DISCHARGED PATIENTS							
• Broj bolesnika	No. of patients	1607	2491	3759	4858	4630	4880	4770
• Broj otpusta	No. of discharges	1914	3095	4982	7117	6491	7498	7479
• Omjer broja otpusta i otpuštenih bolesnika	Discharge-discharged patients ratio	1.2	1.2	1.3	1.5	1.4	1.5	1.6
UMRLI U BOLNICI	HOSPITAL DEATHS:							
• Broj bolesnika	No. of patients	45	43	88	67	73	98	87
• Stopa na 1000 otpusta	Rate per 1,000 discharges	23.5	13.9	17.7	9.4	11.2	13.1	11.6

Izvor podataka: Registar psihotika Hrvatske (HZJZ), Zagreb (stanje na dan 01. 05. 1997.)

Source of information: Croatian Psychoses Register, National Institute of Public Health, Zagreb (The state on May 1, 1997)

* Nisu uključeni podaci o bolesnicima koji nisu otpušteni tijekom 1993. godine
- The data of the patients not discharged from hospital during 1993 are not included

REGISTAR BOLNIČKI LIJEČENIH OVISNIKA O PSIHOAKTIVNIM DROGAMA U HRVATSKOJ - Croatian Hospital Treated Psychoactive Drug Addicts Register

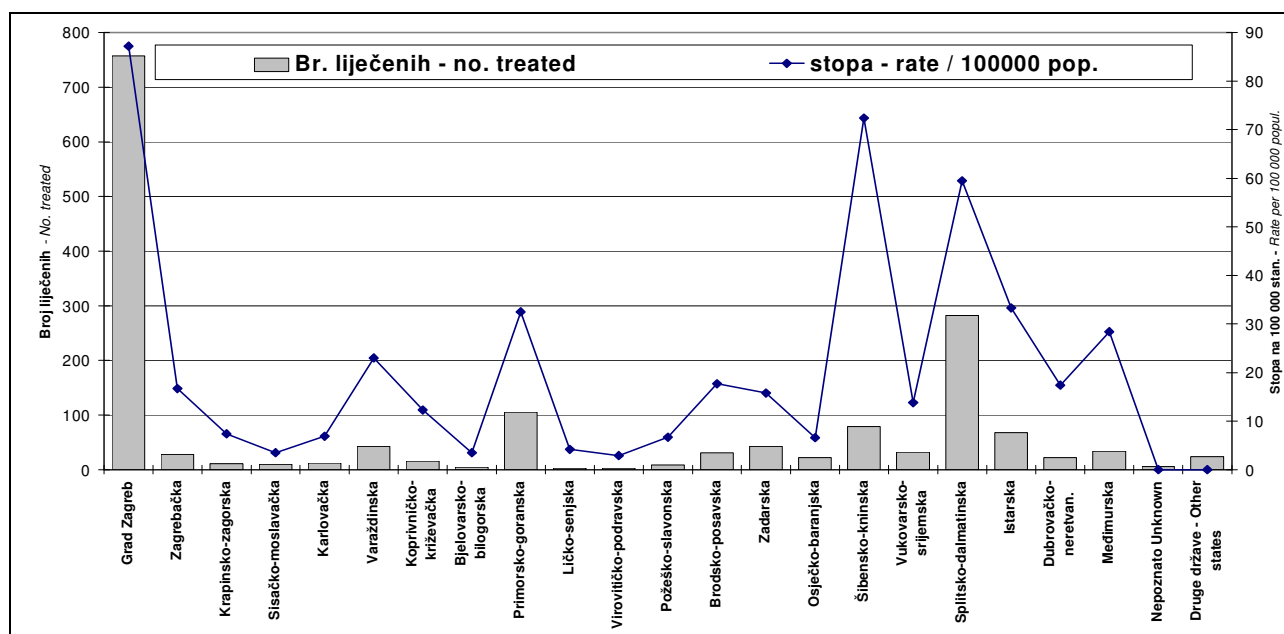
Tablica - Table 1. BROJ BOLNIČKI LIJEČENIH OVISNIKA (MKB 10, F11.- F19.-), BROJ LIJEČENJA, BROJ NOVOOTKRIVENIH (PRVI PUTA REGISTRIRANIH) TE POSEBNO NOVOOTKRIVENIH OVISNIKA MORFINSKOG (OPIJATNOG) TIPA U HRVATSKOJ U RAZDOBLJU OD 1976. DO 1996. GODINE - Hospital treated drug addicts (ICD-10, F11.- F19.-) treatment episodes, new cases (first recorded), new morphine (opiate)-type addicts, Croatia 1976-96

GODINA	Liječene osobe			Novootkriveni (prvi put registrirani)			
	Broj	Index (1976=100)	Broj boravaka u bolnici	Svi tipovi ovisnosti (F11.-)	Udio od svih liječenih	Od toga opijatski tip (F11.-)	Udio (F11.-) od novo-otkrivenih
Year	Persons treated			New cases (first recorded)			
1	No.	Index (1976=100)	No. admission episodes	All addiction types (f11.-)	(share of all cases treated)	Of this opiate type (F11.-)	Share of newly detect. cases (F11.-)
1976.	131	100	156	131	(100,0%)	22	16,8%
1978.	224	171	273	199	(88,8%)	28	14,1%
1980.	229	175	287	176	(76,8%)	40	22,7%
1982.	291	222	362	216	(74,2%)	51	23,6%
1984.	312	238	408	202	(64,7%)	55	27,2%
1986.	363	277	506	204	(57,3%)	63	30,9%
1988.	369	282	513	202	(54,7%)	73	36,1%
1990.	346	264	504	199	(57,5%)	101	50,7%
1991.	434	331	531	260	(59,9%)	158	60,7%
1992.	402	307	509	252	(62,7%)	123	48,8%
1993.	366	279	459	216	(59,0%)	109	50,5%
1994.	371	283	476	234	(63,0%)	112	47,8%
1995.	392	299	488	270	(68,9%)	186	68,9%
1996.*	1645		511	1010	(61,4%)	836	82,7%

Izvor podataka: Hrvatski zavod za javno zdravstvo - Source of information: Croatian National Institute of Public Health

* Uključeni i podaci o ambulantno liječenim ovisnicima - Ambulatory care addicts included

Slika - Figure 1. LIJEČENE OSOBE U STACIONARNIM ZDRAVSTVENIM USTANOVAMA ZBOG OVISNOSTI O DROGAMA (MKB 10, F11.- F19.-) PO ŽUPANIJAMA PREBIVALIŠTA I STOPE NA 100.000 STANOVNIKA U 1996. GODINI - Cases treated for drug addiction (ICD-10, F11.- F19.-) in hospital-type institutions by county of residence and rates per 100,000 population in 1996



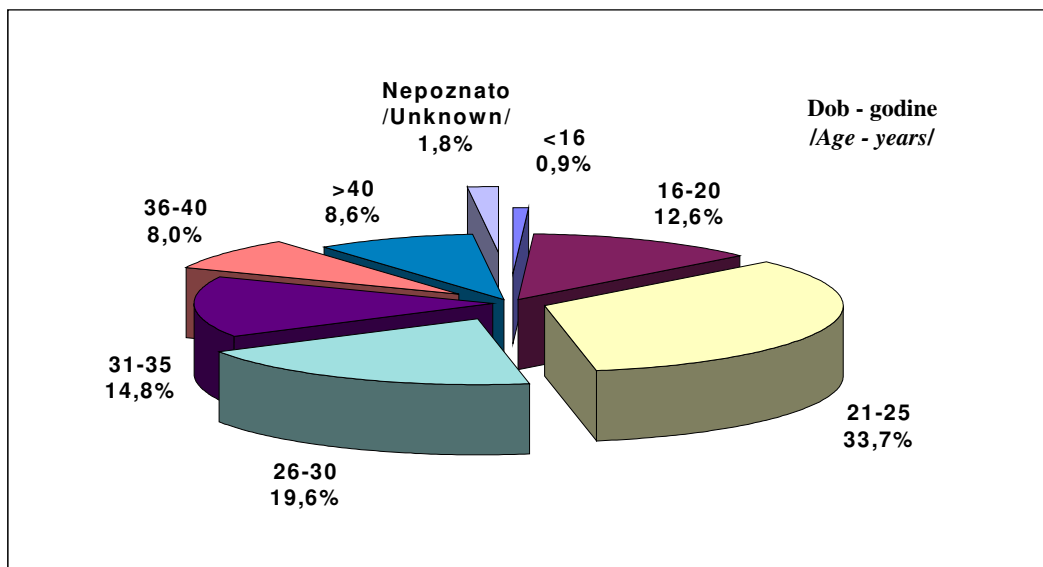
Tablica - Table 2. OSOBE LIJEČENE U STACIONARNIM ZDRAVSTVENIM USTANOVAMA ZBOG OVISNOSTI O DROGAMA (MKB 10, F11.- F19.-), PRIKAZANE PREMA ŽUPANIJI PREBIVALIŠTA, SA STOPAMA NA 100.000 STANOVNIKA, BROJU OVISNIKA O OPIJATIMA, TE PRVI PUTA REGISTRIRANIM OVISNICIMA U 1996. GODINI - Cases treated for drug addiction (ICD-10, F11.- F19.-) in hospital-type institutions by county of residence (rates per 100,000 population), by number of opiate-addicts and by addicts first registered in 1996

ŽUPANIJA	Liječene osobe			Novootkriveni (prvi put registrirani)			
	Broj	Stopa na 100.000	Od toga opijatski tip	Svi tipovi ovisnosti (F11.-)	udio od svih liječenih	Od toga opijatski tip (F11.-)	Udio (F11.-) od novootkrivenih
COUNTY	No.	Rate per 100,000	Of this opiate-type (F11.-)	All addiction types treated (F11.- F19.-)	Share of all cases (%)	Of this opiate-type (F11.-)	Share of newly detected cases (F11.-) (%)
Grad Zagreb	757	87,2	661	394	52,0	318	80,7
Zagrebačka	28	16,7	21	19	67,9	15	78,9
Krapinsko-zagorska	11	7,4	9	7	63,6	5	71,4
Sisačko-moslavačka	10	3,5	7	7	70,0	4	57,1
Karlovačka	12	6,9	8	6	50,0	4	66,7
Varaždinska	43	23,0	33	21	48,8	17	80,9
Koprivničko-križevačka	16	12,3	12	13	81,2	8	61,5
Bjelovarsko-bilogorska	5	3,5	1	5	100,0	1	20,0
Primorsko-goranska	105	32,5	80	82	78,1	59	79,9
Ličko-senjska	3	4,2	0	3	100,0	0	0,0
Virovitičko-podravska	3	2,9	2	2	66,7	1	50,0
Požeško-slavonska	9	6,7	9	6	66,7	6	100,0
Brodsko-posavska	31	17,7	28	13	41,9	12	92,3
Zadarska	43	15,8	41	27	62,8	23	85,2
Osječko-baranjska	22	6,6	13	14	63,6	5	35,7
Šibensko-kninska	79	72,4	75	58	73,4	54	93,1
Vukovarsko-srijemska	32	13,8	31	21	65,6	19	90,5
Splitsko-dalmatinska	282	59,5	272	214	75,9	205	95,8
Istarska	68	33,3	59	34	50,0	26	76,5
Dubrovačko-neretvan.	22	17,4	20	12	54,5	11	91,7
Međimurska	34	28,4	27	26	76,4	20	76,9
Nepoznato	6	-	6	6	100,0	6	100,0
Druge države - Other states	24	-	21	20	83,3	17	85,0
UKUPNO - Total	1645		1436	1010	61,4%	836	82,7%

Tablica - Table 3. SPOL I ŽIVOTNA DOB OVISNIKA (MKB 10, F11.- F19.-) LIJEČENIH U STACIONARNIM ZDRAVSTVENIM USTANOVAMA U 1995. I 1996. GODINI - The sex and age of drug addicts (ICD-10, F11.- F19.-) treated in hospital-type institutions in 1995 and 1996

D O B	1 9 9 6.						1 9 9 5.	
	Muški		Žene		Ukupno		Ukupno	
	Broj	Udio%	Broj	Udio%	Broj	Udio%	Broj	Udio%
	1 9 9 6		1 9 9 5		1 9 9 6		1 9 9 5	
A G E (yr)	Male	Female	Male	Female	Total	Total	No.	prop.%
	No.	prop.%	No.	prop.%	No.	prop.%	No.	prop.%
< 16 god .	11	0,8	3	1,1	14	0,9	-	-
16 - 20 g.	171	12,6	36	12,5	207	12,6	39	9,9
21 - 25 g.	496	36,5	58	20,2	554	33,7	135	34,4
26 - 30 g.	272	20,0	51	17,8	323	19,6	94	24,0
31 - 35 g.	192	14,1	52	18,1	244	14,8	45	11,5
36 - 40 g.	103	7,6	29	10,1	132	8,0	25	6,4
> 40 g.	93	6,8	49	17,1	142	8,6	49	12,5
Nepoznato - Unkn.	20	1,5	9	3,1	29	1,8	5	1,3
UKUPNO - Total	1358	100	287	100	1645	100	392	100

Slika - Figure 2.

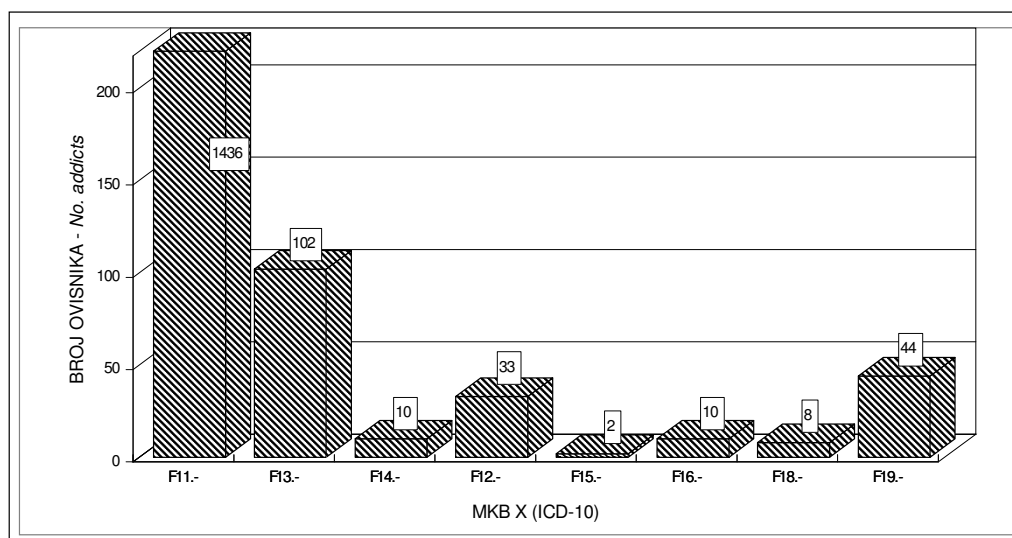
LIJEČENI OVISNICI U 1996. GODINI U HRVATSKOJ, PREMA ŽIVOTNOJ DOBI
 - Drug addicts receiving treatment by age, Croatia 1996


Tablica - Table 4.

BROJ OVISNIKA LIJEČENIH U BOLNICAMA PREMA TIPU PSIHOAKTIVNE DROGE (MKB 10, F11.- F19.-), - USPOREDNI PODACI ZA 1994., 1995. I 1996. GODINU
 - Hospital-treated drug addicts (ICD-10, F11.- F19.-) by type of psychoactive drug: a comparison for 1994-96

TIP PSIHOAKTIVNE DROGE <i>Psychoactive drug type</i>	ICD-10 Code	1994.		1995.		1996.	
		Broj	Udio %	Broj	Udio %	Broj	Udio %
		No.	share %	No.	share %	No.	share %
• Morfinski	- Morphine type (F11.-)	216	58,2	279	71,2	1436	87,3
• Barbituratni	- Barbiturate type (F13.-)	78	21,0	69	17,6	102	6,1
• Kokain	- Cocaine (F14.-)	1	0,3	4	1,0	10	0,6
• Kanabis	- Cannabis (F12.-)	8	2,1	5	1,3	33	2,0
• Amfetaminski	- Amphetamine type (F15.-)	1	0,3	1	0,2	2	0,1
• Halucinogeni	- Hallucinogens (F16.-)	3	0,8	4	1,0	10	0,6
• Lako ishlap. otapala	- Highly volatile solvent (F18.-)	4	1,1	5	1,3	8	0,5
• Više droga i nedovoljno označeno	- Unspecified (F19.-)	60	16,2	25	6,4	44	2,7
UKUPNO - Total		371	100	392	100	1645	100

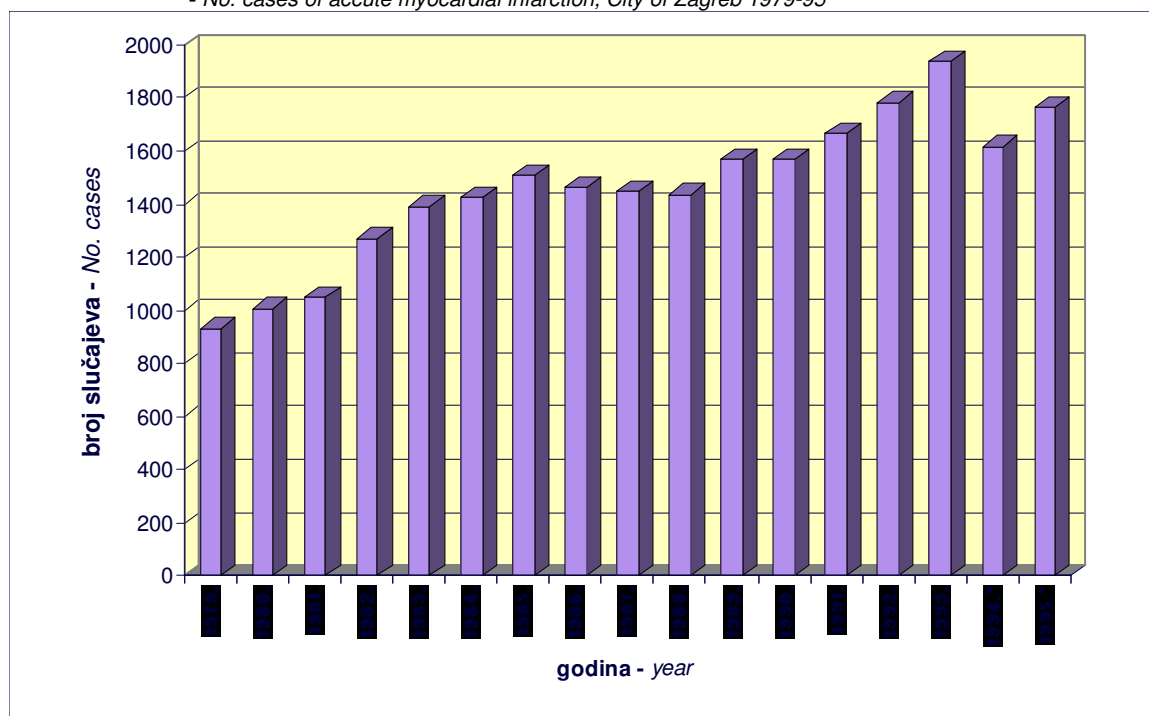
Slika - Figure 3.

LIJEČENI OVISNICI PO TIPU PSIHOAKTIVNE DROGE U HRVATSKOJ 1996. GODINE
 - Croatian psychoactive drug addicts receiving treatment by psychoactive drug type in 1996


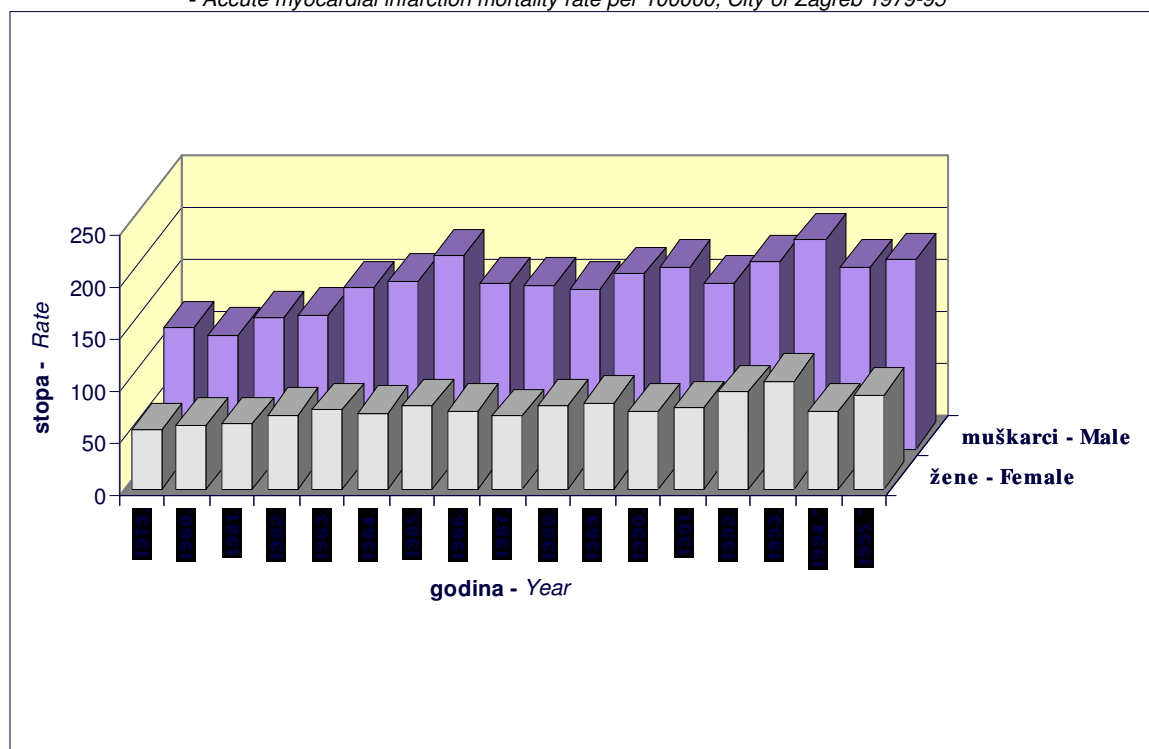
REGISTAR AKUTNOG INFARKTA MIKARDA ZA GRAD ZAGREB - Acute Myocardial Infarction Registry for the City of Zagreb

Podaci - Information: Poliklinika za prevenciju kardiovaskularnih bolesti i rehabilitaciju, Zagreb, Draškovićeva 13

Slika - Figure 1 Broj slučajeva akutnog infarkta miokarda u Gradu Zagrebu od 1979. do 1995. godine
- No. cases of acute myocardial infarction, City of Zagreb 1979-95

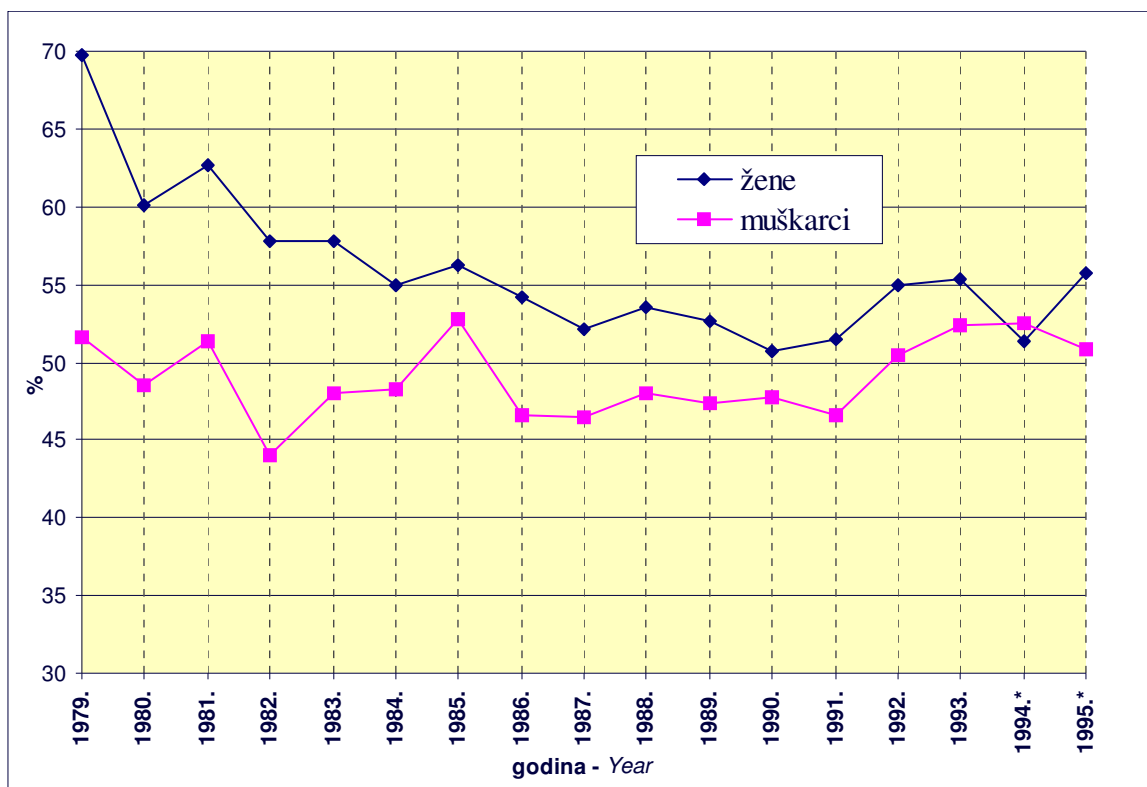


Slika - Figure 2 Mortalitet od akutnog infarkta miokarda u Gradu Zagrebu od 1979. do 1995. godine - stopa na 100.000
- Acute myocardial infarction mortality rate per 100000, City of Zagreb 1979-95

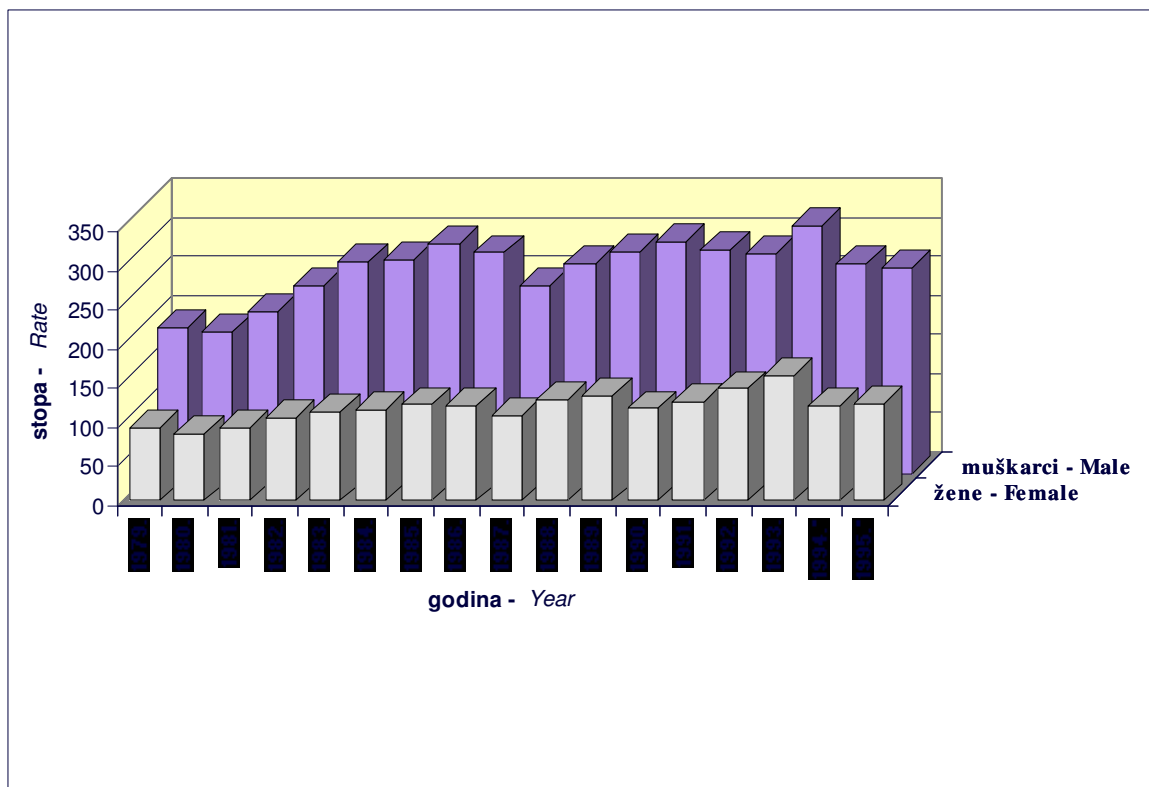


* eventualne manje promjene moguće zbog zagubljenih povijesti bolesti koje se naknadno pronađu - possible minor changes could be made if the lost medical histories are subsequently found.

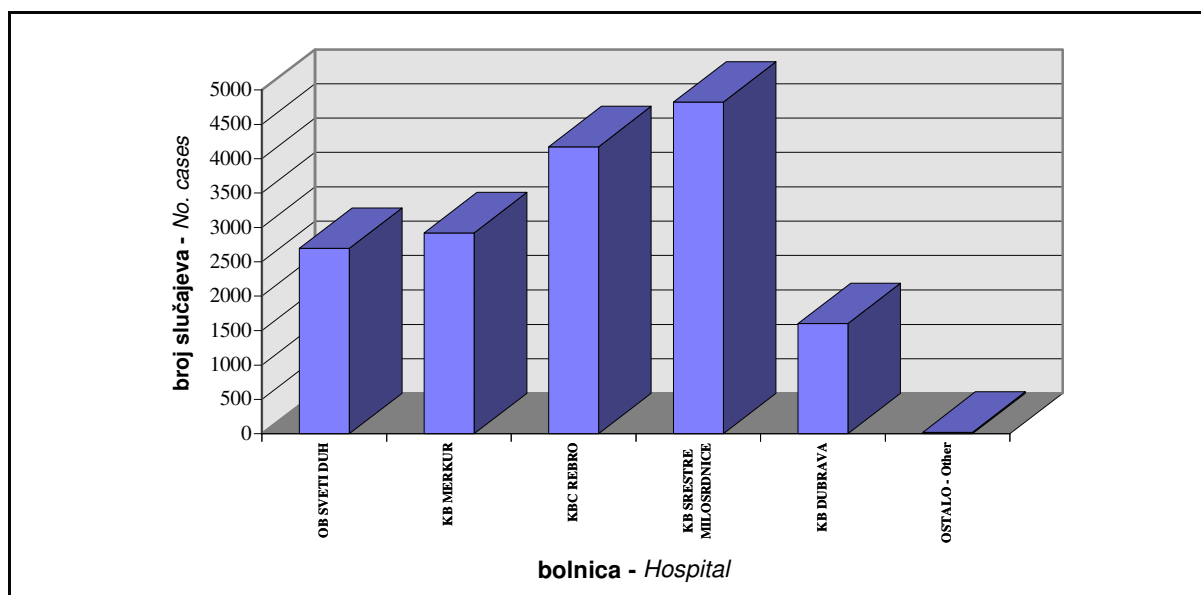
Slika - Figure 3 Letalitet od akutnog infarkta miokarda u Gradu Zagrebu po spolu od 1979. do 1995. godine
- Accute myocardial infarction letality by sex, City of Zagreb 1979-95



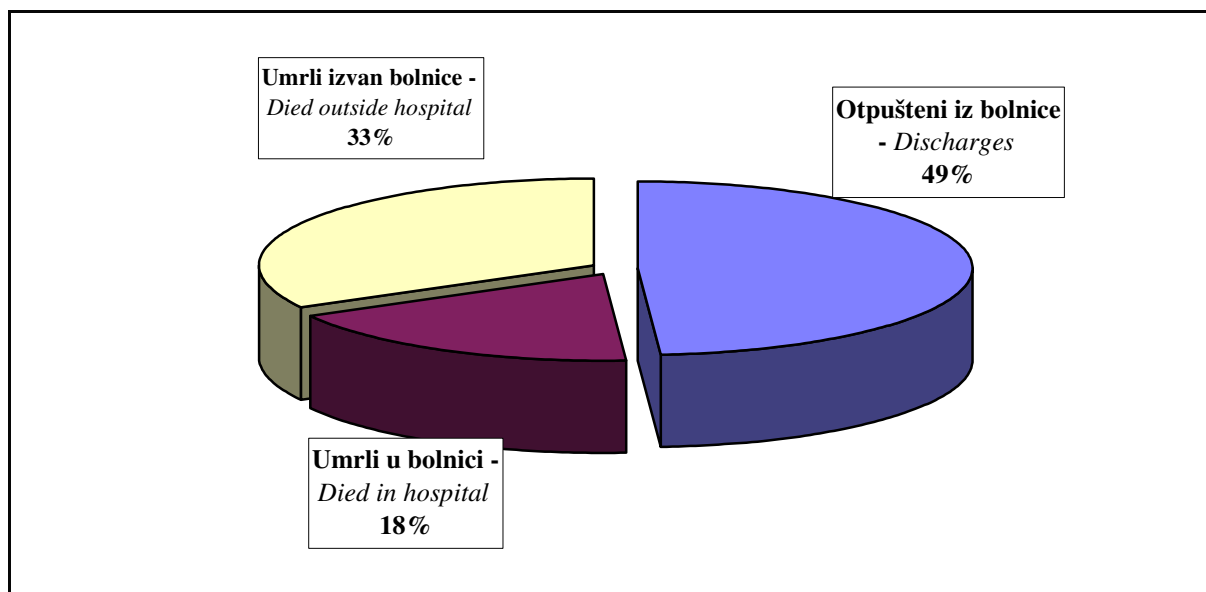
Slika - Figure 4 Incidencija akutnog infarkta miokarda u Gradu Zagrebu od 1979. do 1995. godine - stopa na 100.000 - Accute myocardial infarction incidence rate per 100000, City of Zagreb 1979-95



Slika - Figure 5 **Bolesnici hospitalizirani u zagrebačkim bolnicama zbog akutnog infarkta miokarda od 1979. do 1995. godine - No. myocardial infarction patients hospitalized in the City of Zagreb 1979-95**



Slika - Figure 6 **Ishod akutnog infarkta miokarda u zagrebačkim bolesnika od 1979. do 1995. godine - Myocardial infarction outcome - patients hospitalized in the City of Zagreb 1979-95**



Napomena:

- Podatke u vrijeme ratnih godina treba uzeti s rezervom zbog velikog broja prognanika i izbjeglica koji su boravili u Gradu Zagrebu, a u povijesti bolesti to često nije bilo naznačeno.
- U razdoblju od 1993. do 1995. godine još su uključeni Samobor i Zaprešić zbog usporedbe s prethodnim godinama

Note:

- Wartime figures should be accepted with some caution as a large number of refugees and displaced persons resided in Zagreb at the time with, often, no record of this in medical history.
- Samobor and Zaprešić still figure in the 1993-95 period presentation to enable comparisons with previous years.

OCJENA PREHRAMBENOG STANJA I PREHRANE U HRVATSKOJ - An Assessment of the Nutritional Status and Diet in Croatia

**Tablica - Table 1. STANJE UHRANJENOSTI ŠKOLSKE DJECE / visina za dob - distribucija po z skoru -
Nutritional status of school children - height for age (z score distribution)**

VISINA/DOB (Height/age)	KNIN		PAKRAC		RH	Referentna populacija Referral population
	M % N 300	Ž % (F) N 338	M % N 250	Ž % (F) N 225	N 4730	
≤ -2,0	1,0	1,2	0,8	2,1	0,9	2,3
-1,9 do -1,0	6,7	6,6	9,6	8,9	7,9	13,6
-0,9 do +1,0	59,7	66,9	66,8	71,2	64,0	68,2
1,01 do 2,0	22,3	19,8	18,8	13,8	20,5	13,6
≥ +2,01	10,3	5,5	4,0	4,0	6,7	2,3

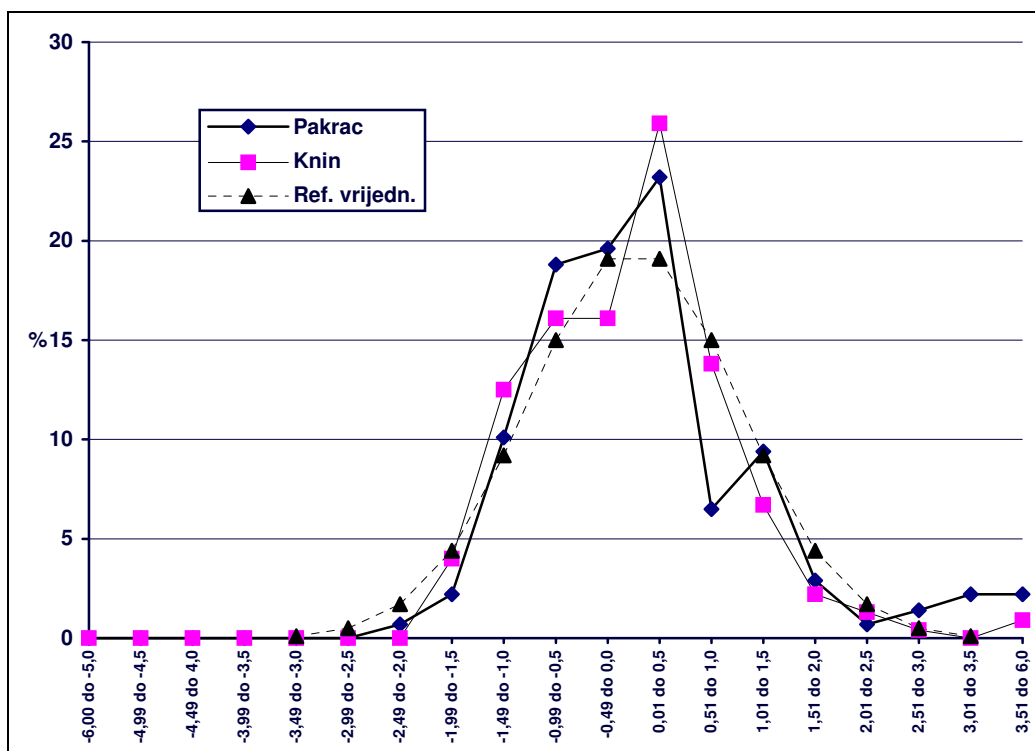
**Tablica - Table 2. STANJE UHRANJENOSTI ŠKOLSKE DJECE / težina za visinu - distribucija po z skoru -
Nutritional status of school children - weight for height (z score distribution)**

TEŽINA/VISINA (weight/height)	KNIN		PAKRAC		RH	Referentna populacija Referral population
	M % N 135	Ž % (F) N 89	M % N 95	Ž % (F) N 43	N 1780	
≤ -2,0	0	0	0	2,3	0,9	2,3
-1,9 do -1,0	14,8	19,1	13,7	9,4	13,9	13,6
-0,9 do +1,0	71,8	71,9	66,3	72,1	70,6	68,2
1,01 do 2,0	9,6	7,8	13,7	9,4	9,6	13,6
≥ +2,01	3,8	1,2	6,4	6,8	5,2	2,3

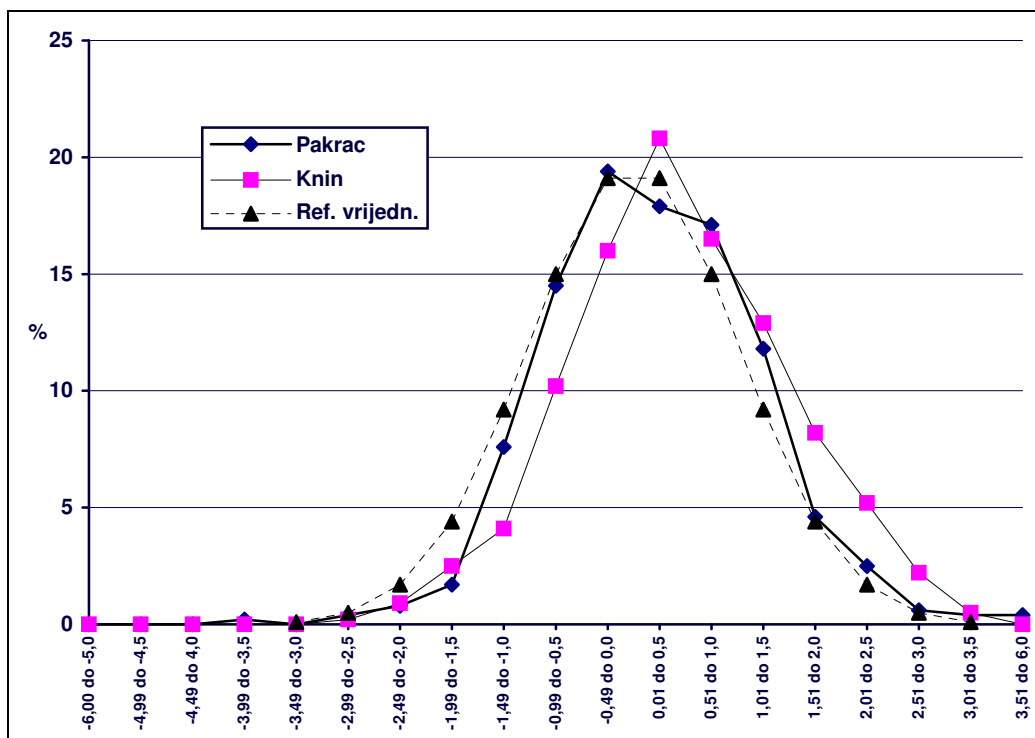
**Tablica - Table 3. STANJE UHRANJENOSTI ŠKOLSKE DJECE / težina za dob - distribucija po z skoru -
Nutritional status of school children - weight for age (z score distribution)**

TEŽINA/DOB (weight/age)	KNIN		PAKRAC		Referentna populacija Referral population
	M % N 303	Ž % (F) N 339	M % N 252	Ž % (F) N 226	
≤ -2,0	0	0,6	0,4	0,4	2,3
-1,9 do -1,0	8,6	10,6	10,0	14,6	13,6
-0,9 do +1,0	67,3	69,6	73,0	69,1	68,2
1,01 do 2,0	17,5	13,8	10,3	11,5	13,6
≥ +2,01	6,6	5,4	6,3	4,4	2,3

Slika - Figure 1. Distribucija indeksa težina / visinu - izraženo z-skorom - Weight for height (z score distribution)



Slika - Figure 2. Distribucija indeksa visina / dob - izraženo z-skorom - Hight for age (z score distribution)



Tablica - Table 4. REZULTATI KLINIČKOG PREGLEDA ŠKOLSKE DJECE NA OSLOBOĐENIM PODRUČJIMA U 1996. GODINI - Clinical examination findings for school children in liberated towns

Postotak učenika sa simptomima nedostatne i nepravilne prehrane Percentage of pupils with the symptoms of a deficient and improper diet			
SIMPTOMI	KNIN (N=478)	PAKRAC i PREKOPAKRA (N=662)	KOSTAJNICA (N=34)
<i>Symptoms</i>	%	%	%
KOŽA - Skin:			
Akne - <i>Acnae</i>	3,0	5,2	0,0
Folikularna hiperkeratoza - <i>Follicular hyperkeratosis</i>	2,4	2,7	0,0
USNE - Lips:			
Cheilosis	0,7	0,6	0,0
Angularne lezije - <i>Angular lesion</i>	1,5	0,0	2,9
Angularni ožiljci - <i>Angular scars</i>	0,0	0,2	0,0
DESNI - Gums:			
Marginalni gingivitis - <i>Marginal gingivitis</i>	0,0	0,0	0,0
Krvarenje na pritisak - <i>Bleeding on pressure</i>	4,2	4,4	2,9
JEZIK - Tongue:			
Atrofija papila - <i>Atrophy of tongue papillae</i>	0,2	0,4	0,0
Hipertrofija papila - <i>Hypertrophy of tongue papillae</i>	2,6	1,7	2,9
ZUBI - Teeth:			
Kariozni - <i>Caries</i>	74,8	60,6	67,6
Defektni - <i>Defect teeth</i>	1,2	1,1	0,0
ŠTITNJAJA - Thyroid gland:			
Veličina 1a - <i>Size 1a</i>	10,4	5,1	2,9
Veličina 1b - <i>Size 1b</i>	6,2	4,2	0,0
Veličina 2 - <i>Size 2</i>	1,3	1,3	5,6

Tablica - Table 5. PROSJEČNE VRIJEDNOSTI CJELODNEVNIH OBROKA ŠKOLSKE DJECE U 1996. GODINI - Average values of one-day meals in the school children in 1996

PREHRAMBENE TVARI		KNIN	PAKRAC	PREPORUČENE DNEVNE VRIJEDNOSTI
<i>Substance</i>				<i>RDA</i>
ENERGIJA	KJ	9585	9109	9418
- <i>Energy</i>	Kcal	2290	2177	2250
BJELANČEVINE	g	75	74	67-84
- <i>Proteins</i>	%	13	13	12-15
MASTI	g	89	88	75-88
- <i>Fats</i>	%	35	31	30-35
UGLJIKOHIDRATI	g	298	278	281-338
- <i>Carbohydrates</i>	%	52	56	50-60
VITAMIN A	RE	560	665	850
VITAMIN B1	mg	1.0	1.3	1,2
VITAMIN B2	mg	1.2	1.3	1,4
VITAMIN C	mg	42	47	48,0
KALCIJ - Calcium	mg	587	619	1000
ŽELJEZO - Iron	mg	11	12	14,0

Tablica 6. - Table 6. VRIJEDNOSTI HEMOGLOBINA U TRUDNICA TIJEKOM 1996. GODINE - Hemoglobin levels in pregnant women in 1996

Grad - Town	Hb ispod - Hb below 110 g/L (%)	srednja vrijednost - mean Hb (%)	N
Rijeka	15.9	119	258
Zagreb*	11.0	122	164
Osijek	8.5	121	129

* 78% trudnica, nakon prvog trimestera trudnoće, prima suplement željeza u cilju prevencije sideropenične anemije - For sideropenic anemia prevention 78% of pregnant women receive iron supplementation after the 1st trimester of pregnancy.

Tablica - Table 7. VRIJEDNOSTI HEMOGLOBINA UČENIKA NA OSLOBOĐENIM PODRUČJIMA TIJEKOM 1996. GODINE - The 1996 hemoglobin levels among pupils in the recovered areas

Područje Area	Hb ispod - below 110 g/l				Hb 110-120 g/l		N	
	Razred Class	PRVI (%) 1st(%)		SEDMI (%) 7th(%)		PRVI 1st	SEDMI 7th	
		djevojčice girls	dječaci boys	djevojčice girls	dječaci boys			
Kostajnica	0.0				27.3		11	
Knin*	10.3	4.9	0.0		24.2	7.3	58	41
Pakrac		0.0	0.0			0.0	17	23

* znatan broj učenika u Kninu doselio je s područja Bosne i Hercegovine
- a considerable number of pupils in Knin are Bosnian-Herzegovinan immigrants.

ZDRAVSTVENA ISPRAVNOST I KAKVOĆA NAMIRNICA I PREDMETA OPĆE UPORABE - Food and Object of Common Use Safety and Quality

Tablica - Table 1. PRIKAZ BROJA MIKROBIOLOŠKI ISPITANIH NAMIRNICA, BROJ I POSTOTAK NEISPRAVNIH UZORAKA ZA 1996. GODINU - Food samples found to be unsafe on microbiological assay in 1996

Zavod za javno zdravstvo	Namirnice domaćeg podrijetla			Namirnice podrijetlom iz uvoza			Ukupno		
	Ukupno	neisp-ravno	% (2/1)	Ukupno	neisp-ravno	% (5/4)	Ukupno	neisp-ravno	% (8/7)
<i>Institute of public health</i>	<i>Local food</i>			<i>Imported food</i>			<i>Total</i>		
	<i>Total</i>	<i>unsafe</i>	<i>% (2/1)</i>	<i>Total</i>	<i>unsafe</i>	<i>% (5/4)</i>	<i>Total</i>	<i>unsafe</i>	<i>% (8/7)</i>
	1	2	3	4	5	6	7	8	9
1. Osijek	3291	502	15,25	75	11	14,67	3366	513	15,24
2. Pula	1318	300	22,76	452	13	2,88	1770	313	17,68
3. Rijeka	2196	617	28,10	329	20	6,08	2525	637	25,23
4. Split	3970	422	10,63	496	38	7,66	4466	460	10,30
5. Zadar	1857	382	20,57	443	22	4,97	2300	404	17,56
6. Grada Zagreba - City of Zagreb	6640	320	4,82	2131	65	3,05	8771	385	4,39
7. Hrvatski zavod za javno zdravstvo - Croatian National Institute of Public Health	3964	413	10,42	2348	41	1,75	6312	454	7,19
8. Zavodi - Institutes (1. - 7.)	23236	2956	12,72	6274	210	3,35	29510	3166	10,73
9. Ostali zavodi - Other institutes	4768	709	14,87	22	0	0	4790	709	14,80
10. Zavodi ukupno - Institutes total	28004	3665	13,09	6296	210	3,33	34300	3875	11,30
11. Ostali - Others (PBF+Vet.)	6562	279	4,25	2593	23	0,89	9155	302	3,30
12. Hrvatska - Croatia total	34566	3944	11,41	8889	233	2,62	43455	4177	9,61
13. Zavodi - Institutes (%)	81,02	-	-	70,83	-	-	78,93	-	-

Tablica - Table 2. PRIKAZ BROJA KEMIJSKI ISPITANIH NAMIRNICA, BROJ I POSTOTAK NEISPRAVNIH UZORAKA ZA 1996. GODINU - Food samples found to be unsafe on chemical assay in 1996

Zavod za javno zdravstvo	Namirnice domaćeg podrijetla			Namirnice podrijetlom iz uvoza			Ukupno		
	Ukupno	neisp-ravno	% (2/1)	Ukupno	neisp-ravno	% (5/4)	Ukupno	neisp-ravno	% (8/7)
<i>Institute of public health</i>	<i>Local food</i>			<i>Imported food</i>			<i>Total</i>		
	<i>Total</i>	<i>unsafe</i>	<i>% (2/1)</i>	<i>Total</i>	<i>unsafe</i>	<i>% (5/4)</i>	<i>Total</i>	<i>unsafe</i>	<i>% (8/7)</i>
	1	2	3	4	5	6	7	8	9
1. Osijek	1007	15	1,50	605	9	1,50	1612	24	1,50
2. Pula	621	70	11,27	883	73	8,27	1504	143	9,51
3. Rijeka	716	47	6,56	959	47	4,90	1675	94	5,61
4. Split	2806	94	3,36	1293	65	5,03	4099	159	3,88
5. Zadar	329	14	4,25	131	9	6,87	460	23	5,00
6. Grada Zagreba - City of Zagreb	641	47	7,33	1990	27	1,36	2631	74	2,81
7. Hrvatski zavod za javno zdravstvo - Croatian National Institute of Public Health	1856	116	6,25	3274	186	5,68	5130	302	5,89
8. Zavodi - Institutes (1. - 7.)	7976	403	5,05	9135	416	4,56	17111	819	4,79
9. Ostali zavodi - Other institutes	1405	147	10,46	33	5	15,15	1438	152	10,58
10. Zavodi ukupno - Institutes total	9381	550	5,86	9168	421	4,60	18549	971	5,23
11. Ostali - Others (PBF+Vet.)	3577	277	7,74	3880	182	4,70	7457	459	6,16
12. Hrvatska - Croatia total	12958	827	6,38	13048	603	4,62	26006	1430	5,50
13. Zavodi - Institutes (%)	72,40	-	-	70,30	-	-	71,33	-	-

Tablica - Table 3. PRIKAZ BROJA MIKROBIOLOŠKI ISPITANIH PREDMETA OPĆE UPORABE, BROJ I POSTOTAK NEISPRAVNIH UZORAKA ZA 1996. GODINU - Objects of common use found to be unsafe on microbiological assay in 1996

Zavod za javno zdravstvo	Predmeti opće uporabe								
	Domaćeg podrijetla			Podrijetlom iz uvoza			Ukupno		
	Ukupno	neisp-ravno	% (2/1)	Ukupno	neisp-ravno	% (5/4)	Ukupno	neisp-ravno	% (8/7)
Objects of common use									
Institute of public health	Local			Imported			Total		
	Total	unsafe	% (2/1)	Total	unsafe	% (5/4)	Total	unsafe	% (8/7)
	1	2	3	4	5	6	7	8	9
1. Osijek	16	0	0	4	0	0	20	0	0
2. Pula	1	0	0	40	0	0	41	0	0
3. Rijeka	23	0	0	20	0	0	43	0	0
4. Split	28	2	7,14	0	0	0	28	2	7,14
5. Zadar	7	2	28,56	5	0	0	12	2	16,67
6. Grada Zagreba - City of Zagreb	163	3	1,84	74	0	0	237	3	1,26
7. Hrvatski zavod za javno zdravstvo - Croatian National Institute of Public Health	302	4	1,32	216	0	0	518	4	0,77
8. Zavodi - Institutes (1. - 7.)	540	11	2,04	359	0	0	899	11	1,22
9. Ostali zavodi - Other institutes	16	0	0	0	0	0	16	0	0
10. Zavodi ukupno - Institutes total	556	11	1,98	359	0	0	915	11	1,20
11. Ostali - Others (PBF+Vet.)	26	0	0	190	0	0	216	0	0
12. Hrvatska - Croatia total	582	11	1,89	549	0	0	1131	11	0,97
13. Zavodi - Institutes (%)	95,53	-	-	65,39	-	-	80,90	-	-

Tablica - Table 4. PRIKAZ BROJA KEMIJSKI ISPITANIH PREDMETA OPĆE UPORABE, BROJ I POSTOTAK NEISPRAVNIH UZORAKA ZA 1996. GODINU - Objects of common use found to be unsafe on chemical assay in 1996

Zavod za javno zdravstvo	Predmeti opće uporabe								
	Domaćeg podrijetla			Podrijetlom iz uvoza			Ukupno		
	Ukupno	neisp-ravno	% (2/1)	Ukupno	neisp-ravno	% (5/4)	Ukupno	neisp-ravno	% (8/7)
Objects of common use									
Institute of public health	Local			Imported			Total		
	Total	unsafe	% (2/1)	Total	unsafe	% (5/4)	Total	unsafe	% (8/7)
	1	2	3	4	5	6	7	8	9
1. Osijek	52	0	0	36	0	0	88	0	0
2. Pula	16	0	0	197	12	6,09	213	12	5,63
3. Rijeka	62	1	1,61	95	3	3,15	157	4	2,54
4. Split	255	20	7,84	123	11	8,94	378	31	8,20
5. Zadar	7	0	0	25	0	0	32	0	0
6. Grada Zagreba - City of Zagreb	144	7	4,86	997	27	2,70	1141	34	2,98
7. Hrvatski zavod za javno zdravstvo - Croatian National Institute of Public Health	506	3	0,59	962	50	5,20	1468	53	3,61
8. Zavodi - Institutes (1. - 7.)	1042	31	3,00	2435	103	4,22	3477	134	3,85
9. Ostali zavodi - Other institutes	19	0	0	0	0	0	19	0	0
10. Zavodi ukupno - Institutes total	1061	31	2,92	2435	103	4,23	3496	134	3,83
11. Ostali - Others (PBF+Vet.)	622	35	5,63	119	7	5,89	741	42	5,67
12. Hrvatska - Croatia total	1683	66	3,92	2554	110	4,31	4237	176	4,15
13. Zavodi - Institutes (%)	63,00	-	-	95,34	-	-	82,51	-	-

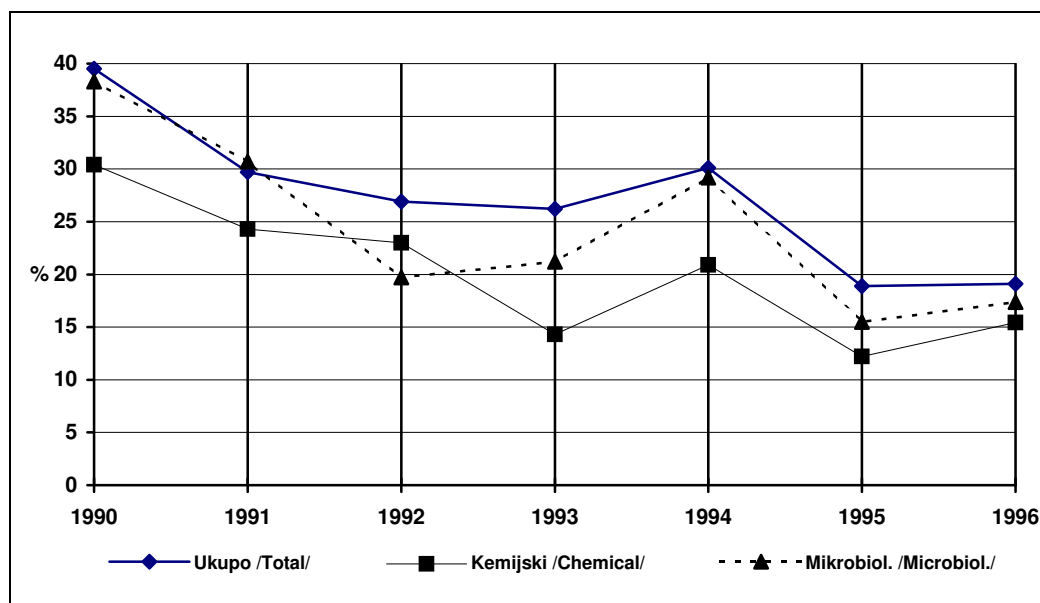
Tablica - Table 5. USPOREDNI PRIKAZ UKUPNO ISPITANIH UZORAKA NAMIRNICA I PREDMETA OPĆE UPORABE U ZAVODIMA ZA JAVNO ZDRAVSTVO U HRVATSKOJ OD 1990. DO 1996. GODINE - Comparison of food and object of common use totals examined by Croatia's institutes of public health from 1990 through 1996

NAMIRNICE						
Godina	Domaćeg podrijetla		Podrijetlom iz uvoza		Sveukupno	
	Mikrobiološki	Kemijski	Mikrobiološki	Kemijski	Mikrobiološki	Kemijski
<i>Foods</i>						
	<i>Local</i>		<i>Imported</i>		<i>Grand total</i>	
<i>Year</i>	<i>Microbiol.</i>	<i>Chemically</i>	<i>Microbiol.</i>	<i>Chemically</i>	<i>Microbiol.</i>	<i>Chemically</i>
1990.	15.070	10.971	10.559	14.584	25.629	25.555
1991.	12.710	7.639	6.814	6.711	19.352	14.350
1992.	13.511	5.769	5.987	5.876	19.498	11.672
1993.	11.464	3.736	6.196	6.487	17.660	10.223
1994.	14.114	6.813	5.773	9.216	19.887	16.029
1995.	18.128	9.224	6.485	8.807	24.613	18.031
1996.	28.004	9.381	6.296	9.168	34.300	18.549
Index 90/92	89,6	52,8	56,7	40,3	76,1	45,7
Index 90/93	76,1	34,1	58,7	44,5	68,9	40,0
Index 92/93	84,8	64,5	103,5	110,4	90,6	87,6
Index 93/94	123,1	182,4	93,2	142,1	112,6	156,8
Index 94/95	128,4	135,4	112,3	95,7	123,8	112,5
Index 95/96	154,5	101,7	97,1	101,4	139,4	102,8
PREDMETI OPĆE UPORABE						
Godina	Domaćeg podrijetla		Podrijetlom iz uvoza		Sveukupno	
	Mikrobiološki	Kemijski	Mikrobiološki	Kemijski	Mikrobiološki	Kemijski
<i>Objects of common use</i>						
	<i>Local</i>		<i>Imported</i>		<i>Grand total</i>	
<i>Year</i>	<i>Microbiol.</i>	<i>Chemically</i>	<i>Microbiol.</i>	<i>Chemically</i>	<i>Microbiol.</i>	<i>Chemically</i>
1990.	237	1.246	362	3.667	599	4.913
1991.	136	445	197	1.847	333	2.292
1992.	813	1.011	351	1.413	1.164	2.424
1993.	776	1.017	275	2.534	1.051	3.551
1994.	1.474	1.033	207	2.482	1.681	3.515
1995.	644	2.187	515	2.280	1.159	4.467
1996.	556	1.061	359	2.435	915	3.477
Index 90/92	343,0	80,1	96,9	38,5	194,3	49,3
Index 90/93	327,0	81,6	76,0	69,1	175,5	72,3
Index 92/93	95,4	100,6	78,3	179,3	90,3	146,5
Index 93/94	189,9	101,6	75,3	97,9	159,9	99,0
Index 94/95	43,7	211,7	248,7	91,9	68,9	127,1
Index 95/96	86,3	48,5	69,7	106,8	91,5	77,8

JAVNA VODOOPSKRBA U HRVATSKOJ - Sanitary Control of Drinking and Other Waters
Tablica - Table 1. REZULTATI ZDRAVSTVENE KONTROLE VODA U HRVATSKOJ U 1996. GODINI*
 - Water safety control findings, Croatia 1996*

UKUPNO UZORAKA	PREGLEDANO KEMIJSKI			PREGLEDANO MIKROBIOLOŠKI			UKUPNO NEISPRAVNIH UZORAKA	
	Broj uzoraka	Broj pretraga	Neispr. uzoraka	Broj uzoraka	Broj pretraga	Neispr. uzoraka		
	CHEMICAL ANALYSIS			MICROBIOLOGICAL ASSAY				
	SAMPLE TOTAL	No. samples	No. tests	Unsafe	No. samples	No. tests		Unsafe
1. VODA ZA PIĆE - Drinking water	39710	32620	316673	5033	35924	153177	6244	7587
a) iz javnih vodovoda - public water supply	26271	22879	216302	2122	24753	109474	2353	3176
- sirova voda - raw water	3876	2443	31688	1416	3718	17212	844	1470
- nakon prerade - treated water	22395	20436	247990	706	21035	92262	1509	1706
b) iz ostalih javnih vodoopskrbnih objekata - other public water supply facilities	7782	4227	60148	1345	5710	30913	1801	1968
c) iz individualnih objekata - private facilities	5657	5514	40223	1566	5461	12790	2090	2443
2. VODA ZA REKREACIJU	9529	9221	38016	1151	9516	32320	1223	1794
- Recreational waters								
- bazeni - swimming pools	3580	3403	23360	1001	3567	14560	687	1166
- jezera i šljunčare - lakes and gravel	227	96	1629	20	227	911	23	25
- more - sea	5722	5722	13022	130	5722	16849	513	603
3. POVRŠINSKE VODE - Surface waters (rijeke i jezera) - rivers and lakes	2144	2109	51103	605	1621	5087	996	1040
4. OTPADNE VODE - Waste waters	7285	7285	114737		1780	3558		
5. OSTALE VODE - Other waters	613	562	13583	139	555	3242	12	149

*Izvor podataka - Source of information: HZJZ Zagreb, ŽZJZ Bjelovar, ŽZJZ Dubrovnik, ŽZJZ Karlovac, ŽZJZ Koprivnica, ŽZJZ Osijek, ŽZJZ Pula, ŽZJZ Sisak, ŽZJZ Split i Makarska, ŽZJZ Sl. Brod, ŽZJZ Šibenik, ŽZJZ Varaždin, ŽZJZ Virovitica, ŽZJZ Zadar, ŽZJZ Zagreb, Vet. zavod Križevci, Vet. zavod Split, Vet. zavod Vinkovci, Vet. fakultet Zagreb i Vet. stanica Čakovec

Slika - Figure 1. ZDRAVSTVENO NEISPRAVNI UZORCI VODE ZA PIĆE U HRVATSKOJ U RAZDOBLJU OD 1990. DO 1996. GODINE - Unsafe water samples, Croatia 1990-1996


Tablica - Table 2. UZROCI NEISPRAVNOSTI VODA U 1996. GODINI - Causes of unsafe water supply in 1996*

PARAMETAR	VODA ZA PIĆE			VODA ZA REKREACIJU			OSTALE VODE
	javni vodovod	ostali javni	individualni	bazeni	jezera	more	
PARAMETER	DRINKING WATER			RECREATIONAL WATER			OTHER WATERS
	public w. sup.	other pub. sup.	private w. sup.	swim. pools	lakes	sea	
Boja - Color	178	168	80	1			4
Mutnoća - Turbidity	318	167	168	232		1	4
Miris - Odor	40	55	20				1
Okus - Taste	12	7	1				
pH	73	26	93	177	2	10	29
Amonijak - Ammonia	308	120	406	196	6		7
Nitrati - Nitrates	408	382	664	10	9		1
Nitriti - Nitrites	121	229	183	33	14		3
Rezidualni klor - Residual chlorine	219	27		544			
Susp. tvar - Susp. substance	1						2
Mangan - Manganese	161	82	60				
Željezo - Iron	199	218	102				
Isp. ostatak - Evaporated res.	1						2
Masti i ulja - Fats and oils	27	2	12				
Mineralna ulja - Mineral oils	52	3	17				
Ukup. koliformi - Total coliforms	549	751	1050	651	23	428	8
Fek. koliformi - Fecal coliforms	379	538	673	59	8	190	2
Fekalni streptokoki - Fecal streptococci	426	466	518	51	4	108	1
Heterotrofi - Heterotrophs	683	593	456				11
KMnO ₄	214	60	105				
THM	23						
Fenoli - Phenols	11						2
Aluminij - Aluminum	49						
Alkalinitet - Alkalinity				2			
Klostridije - Clostridium	59	19	60				
Pseudomonas - Pseudomonas	18						

*Izvor podataka - Source of information:

HZJZ Zagreb, ŽZJZ Bjelovar, ŽZJZ Dubrovnik, ŽZJZ Karlovac, ŽZJZ Koprivnica, ŽZJZ Osijek, ŽZJZ Sisak, ŽZJZ Split i Makarska, ŽZJZ Sl. Brod, ŽZJZ Šibenik, ŽZJZ Virovitica, Vet. zavod Križevci, Vet. zavod Split, Vet. zavod Vinkovci, Vet. fakultet Zagreb i Vet. stanica Čakovec.