

HRVATSKI ZAVOD ZA JAVNO ZDRAVSTVO
CROATIAN NATIONAL INSTITUTE OF PUBLIC HEALTH

HRVATSKI
ZDRAVSTVENO-STATISTIČKI
LJETOPIS ZA 1997. GODINU

CROATIAN HEALTH SERVICE
YEARBOOK 1997

/WEB izdanje – WEB Edition/

ISSN 1331-2502

Dodatne obavijesti i podaci: www.hzjz.hr – *Additional informations and data*

Sva prava pridržana HZJZ – © *Copyrights Croatian National Institute of Public Health*

Prilikom korištenja podataka obavezno navesti izvor
- *The users of this report are requested to quote the source of information*

Zagreb, 1998.

HRVATSKO PUČANSTVO - Croatia's Population
Tablica - Table 1. RAŠČLAMBA HRVATSKOG PUČANSTVA PO DOBNIM SKUPINAMA PREMA POPISIMA OD 1953. DO 1991. GODINE - Population shares by age group for Croatia 1953-91 census

Godina popisa <i>Census (year)</i>	0-14 <i>0-14</i>	15-64 <i>15-64</i>	65 i više i nepoznato <i>65 and above + unknown</i>
1953.	27,0%	66,0%	7,0%
1961.	27,2%	65,3%	7,5%
1971.	22,6%	67,2%	10,2%
1981.	20,9%	66,9%	12,2%
1991.	19,4%	67,5%	13,1%

Izvor podataka: Statistički ljetopis Državnog zavoda za statistiku, Zagreb 1994.
 Source of information: *Croatian Statistics Yearbook, National Institute of Statistics, Zagreb 1994.*

Tablica - Table 2. PRIRODNO KRETANJE STANOVNIŠTVA U HRVATSKOJ OD 1976. DO 1997. GODINE - Liveborn, deaths and natural increment, Croatia 1976-97

GODINA <i>Year</i>	BROJ ŽIVOROĐENIH <i>No. liveborn</i>	BROJ UMRLIH <i>No. deaths</i>	PRIRODNI PRIRAST <i>Natural increment</i>
1976.	67.054	45.074	21.980
1977.	68.035	45.156	22.879
1978.	68.704	48.715	19.989
1979.	69.229	48.426	20.803
1980.	68.220	50.100	18.120
1981.	67.455	51.420	16.035
1982.	66.737	50.770	15.967
1983.	65.598	55.147	10.451
1984.	64.909	54.169	10.740
1985.	62.665	52.067	10.598
1986.	60.226	51.740	8.486
1987.	59.209	53.080	6.129
1988.	58.525	52.686	5.839
1989.	55.651	52.569	3.082
1990.	55.409	52.192	3.217
1991.	51.829 #	54.832 #	- 3.003 #
1992.	46.970 #	51.800 #	- 4.830 #
1993.	48.535 #	50.846 #	- 2.311 #
1994.	48.584 #	49.482 #	- 898 #
1995.	50.182 #	50.536 #	- 354 #
1996.	53.811 #	50.636 #	3.175 #
1997.	55.501	51.964	3.537

Izvor podataka: Statistički ljetopis 1997. godine Državnog zavoda za statistiku
 Interna dokumentacija Državnog zavoda za statistiku, 1998. godine
 Source of information: *Croatian Statistics Yearbook 1997, National Institute of Statistics, Zagreb*
National Institute of Statistics, Bulletin 1998

Napomena Podaci o rođenima i umrlima od 1991. do 1996. godine nisu mogli biti prikupljeni za cjelokupno područje Hrvatske. Za područja koja su bila privremeno zaposjednuta kao i za područja pod privremenom upravom UNTAES-a podaci su bili prikupljeni djelomično i odnose se na prognane osobe čije je prebivalište u tom području.

Note *Data on temporarily occupied territories 1991-96 are not complete*

Tablica - Table 3. NATALITET, MORTALITET, STOPA PRIRODNOG PRIRASTA I OPĆA STOPA FERTILITETA OD 1978. DO 1997. GODINE - Natality, mortality, natural increment and general fertility rate 1978-97

GODINA Year	STOPA ROĐENIH Natality rate	STOPA UMRLIH Mortality rate	PRIRODNI PRIRAST Natural increment	OPĆA STOPA FERTILITETA General fertility rate
1978.	15,1	10,7	4,4	58,0
1979.	15,2	10,6	4,6	58,5
1980.	14,9	10,9	4,0	58,3
1981.	14,7	11,2	3,5	58,1
1982.	14,5	11,0	3,5	57,6
1983.	14,2	11,9	2,3	56,9
1984.	14,0	11,7	2,3	56,5
1985.	13,5	11,2	2,3	54,8
1986.	12,9	11,1	1,8	52,8
1987.	12,7	11,4	1,3	52,1
1988.	12,5	11,3	1,2	51,5
1989.	11,9	11,2	0,7	49,0
1990.	11,6	10,9	0,7	48,5
1991.	10,8	11,4	-0,6	45,1
1992.	10,5 #	11,6 #	-1,1 #	42,9
1993.	10,8 #	11,4 #	-0,5 #	44,3
1994.	10,9 #	11,1 #	-0,2 #	44,4
1995.	11,2 #	11,3 #	-0,1 #	45,7
1996.	12,0 #	11,3 #	0,7 #	49,5
1997.	12,1 #	11,4 #	0,8 #	

Stopa računata prema procjeni broja stanovnika Državnog zavoda za statistiku na 30. 06. navedene godine
The 1992-97 rate was calculated per population estimated for July 30, each year

Izvori podataka: Statistički ljetopisi 1992. - 1997., Državni zavod za statistiku
Interni dokumentacija Državnog zavoda za statistiku, 1998. godine

Source of information: Croatian Statistics Yearbook 1992-97, National Institute of Statistics
National Institute of Statistics, Bulletin 1998

Tablica - Table 4. ŽIVOROĐENI, MRTVOROĐENI, UMRLI, PRIRODNI PRIRAST I VITALNI INDEKS PO ŽUPANIJAMA U 1997. GODINI - Livebirths, stillbirths, deaths, natural increment and vital index per counties, Croatia 1997

Županija - County	Živorodeni Livebirths	Mrtvorodeni Stillbirths	Umrli Deaths	Prirodni prirast Natural increment	Vitalni indeks (živorodeni na 100 umrlih) Vital index - livebirths/100 deaths
Grad Zagreb	11442	58	9003	2439	127,1
Zagrebačka	3418	15	3451	-33	99,0
Krapinsko-zagorska	1584	1	2158	-574	73,4
Sisačko-moslavačka	2072	15	2445	-373	84,7
Karlovačka	1337	4	1962	-625	68,1
Varaždinska	2286	13	2388	-102	95,7
Koprivničko-križevačka	1488	11	1873	-385	79,4
Bjelovarsko-bilogorska	1541	4	2104	-563	73,2
Primorsko-goranska	2917	8	3526	-609	82,7
Ličko-senjska	622	5	825	-203	75,4
Virovitičko-podravska	1314	6	1411	-97	93,1
Požeško-slavonska	1268	5	1115	153	113,7
Brodsko-posavska	2551	14	1993	558	128,0
Zadarska	2089	9	1516	573	137,8
Osječko-baranjska	4267	17	3733	534	114,3
Šibensko-Kninska	1359	16	1423	-64	95,5
Vukovarsko-srijemska	2717	14	1840	877	147,7
Splitsko-dalmatinska	6106	25	4380	1726	139,4
Istarska	1854	5	2173	-319	85,3
Dubrovačko-neretvanska	1671	4	1265	406	132,1
Međimurska	1598	4	1380	218	115,8
HRVATSKA - Croatia	55501	253	51964	3537	106,8

Izvor podataka: Interna dokumentacija Državnog zavoda za statistiku, 1997.

Source of information: National Institute of Statistics, Internal data, 1997

Tablica - Table 5. UMRLI U HRVATSKOJ OD 1978. DO 1997. GODINE TE STOPE NA 1000 STANOVNIKA - Croatia's mortality in the period 1978-97

GODINA Year	BROJ No. of deaths	STOPA NA 1000 STANOVNIKA Rate per 1,000 population
1978.	48.715	10,7
1979.	48.426	10,6
1980.	50.100	10,9
1981.	51.420	11,2
1982.	50.770	11,0
1983.	55.147	11,9
1984.	54.169	11,7
1985.	52.067	11,2
1986.	51.740	11,1
1987.	53.080	11,4
1988.	52.686	11,3
1989.	52.569	11,2
1990.	52.192	10,9 #
1991.	54.832	11,4 #
1992.	51.800	11,6 #
1993.	50.846	11,4 #
1994.	49.482	11,1 #
1995.	50.536	11,3 #
1996.	50.636	11,3 #
1997.	51.964	11,4 #

Izvor podataka: Statistički godišnjak Hrvatske - 1991., Državni zavod za statistiku
 Statistički ljetopisi 1992.-1997., Državni zavod za statistiku
 Interna dokumentacija Državnog zavoda za statistiku, 1998. godine

Napomena: Stopa mortaliteta od 1992. do 1997. godine računata je na bazi istog broja stanovnika iz kojeg je dobiven podatak o broju umrlih.

Source of information: *Croatian Statistics Yearbook 1991, National Institute of Statistics*
Croatian Statistics Yearbook 1992-1997, National Institute of Statistics
National Institute of Statistics, Bulletin 1998

Note: *Calculation of mortality rates in 1992-97 is based on population number out of which were also obtained data on deaths.*

Tablica - Table 6. UMRLI U DOBI OD 65 I VIŠE GODINA U HRVATSKOJ OD 1978. DO 1997. GODINE TE STOPE NA 1000 STANOVNIKA - Deaths at the age of 65 and over and mortality per 1,000 population, Croatia 1978-97

GODINA Year	BROJ UMRLIH U DOBI 65+ Deaths at 65+	STOPA NA 1000 STANOVNIKA Rate per 1,000 population	PUČANSTVO U DOBI 65+ Population aged 65+
1978.	33.493	65,7	509.685
1979.	33.113	64,1	516.494
1980.	34.387	66,6	516.652
1981.	35.167	67,1	524.264
1982.	34.046	69,8	487.733
1983.	36.509	77,5	471.171
1984.	35.812	77,0	465.074
1985.	35.096	74,5	471.422
1986.	35.071	73,1	479.687
1987.	35.526	72,8	488.056
1988.	35.311	71,0	497.276
1989.	35.778	70,5	507.644
1990.	35.372	68,2	518.343
1991.	35.065	63,1	556.040
1992.	33.727	60,7	556.040
1993.	34.522	62,1	556.040
1994.	33.928	61,0	556.040
1995.	34.970	62,9	556.040
1996.	35.841	64,7	553.595
1997.	37.234	66,1	563.317

Izvor podataka: Statistički godišnjak Hrvatske 1981. i 1991., Državni zavod za statistiku
 Statistički ljetopis 1992. - 1997., Državni zavod za statistiku
 Priopćenja, Državni zavod za statistiku, 1996. - 1998.

Pučanstvo: Procjena po Brezniku, osim za popisne godine i 1992. - 1994. godine
 Procjena Državnog zavoda za statistiku za 1996. godinu

Source of information: *Croatian Statistics Yearbooks 1981, 1991, Institute of Statistics*
Croatian Statistics Yearbooks 1992-1997, National Institute of Statistics
Bulletins, National Institute of Statistics, 1996 - 1998

Population: *Assessment after Breznik except for census years, and for 1992-94.*
1996, assessment after National Institute of Statistics

Tablica - Table 7. DOJENAČKA SMRTNOST U RAZDOBLJU OD 1978. DO 1997. GODINE TE STOPE DOJENAČKOG MORTALITETA NA 1.000 ŽIVOROĐENIH - Infant mortality 1978-97 and the rate per 1,000 livebirths

GODINA Year	BROJ No.	STOPA NA 1000 ŽIVOROĐENIH Rate per 1,000 livebirths
1978.	1.437	20,9
1979.	1.332	19,2
1980.	1.403	20,6
1981.	1.273	18,9
1982.	1.219	18,3
1983.	1.224	18,7
1984.	1.088	16,8
1985.	1.039	16,6
1986.	948	15,9
1987.	826	14,0
1988.	765	13,1
1989.	651	11,7
1990.	591	10,7
1991.	575	11,1
1992.	546	11,6
1993.	480	9,9
1994.	495	10,2
1995.	449	8,9
1996.	433	8,0
1997.	457	8,2

Izvor podataka: Statistički godišnjak Hrvatske 1991., Državni zavod za statistiku
Statistički ljetopisi 1992.-1997. godine, Državni zavod za statistiku
Interna dokumentacija Državnog zavoda za statistiku, 1998. godine

Source of information: Croatian Statistics Yearbook 1991-1997, National Institute of Statistics
National Institute of Statistics, Bulletin 1998

Tablica - Table 8. STOPE MORTALITETA DOJENČADI U HRVATSKOJ U RAZDOBLJU OD 1990. DO 1997. GODINE PO ŽUPANIJAMA - Infant mortality rate 1990-97 by county

Županija County	Umrlo dojenčad na 1000 živorođenih Infant deaths per 1,000 liveborn							
	1990.	1991.	1992.	1993.	1994.	1995.	1996.	1997.
Grad Zagreb	8,9	8,7	9,6	8,0	10,2	-	8,5	7,9
Zagrebačka	4,8	7,6	7,4	10,1	6,7	6,9	6,8	8,5
Krapinsko-zagorska	10,7	9,4	9,4	9,3	8,6	9,7	5,5	10,7
Sisačko-moslavačka	11,3	9,3	6,0	9,5	4,3	10,6	8,0	5,3
Karlovačka	7,0	14,2	10,9	7,9	8,1	8,8	6,7	7,5
Varaždinska	10,8	9,6	15,3	9,9	11,6	11,0	11,4	7,9
Koprivničko-križevačka	11,5	10,4	4,3	11,3	9,4	11,9	10,0	11,4
Bjelovarsko-bilogorska	14,3	10,1	14,1	6,5	7,1	11,9	8,9	9,7
Primorsko-goranska	9,8	10,9	9,1	8,2	10,8	7,4	9,1	7,5
Ličko-senjska	18,8	19,3	16,4	15,1	9,8	3,9	15,4	8,0
Virovitičko-podravska	13,5	5,5	14,4	11,1	10,4	6,2	4,6	10,7
Požeško-slavonska	12,7	8,7	12,1	11,9	8,6	5,6	7,7	5,5
Brodsko-posavska	14,1	14,1	17,8	14,2	13,4	10,6	6,3	9,0
Zadarska	13,7	17,2	12,4	10,6	9,4	9,2	11,6	8,6
Osječko-baranjska	12,5	13,7	15,7	12,7	11,9	11,9	4,9	11,0
Šibensko-kninska	6,9	19,1	10,6	11,2	18,4	10,0	5,4	8,8
Vukovarsko-srijemska	17,0	18,6	11,6	10,9	11,4	9,3	8,6	5,9
Splitsko-dalmatinska	7,4	10,3	13,6	8,5	11,7	9,2	7,7	7,2
Istarska	10,1	6,8	14,4	8,9	4,8	8,7	6,2	4,3
Dubrovačko-neretvanska	8,7	7,0	6,7	10,6	10,2	9,9	8,1	7,8
Međimurska	11,0	16,0	15,6	14,7	13,8	14,3	12,6	13,1
HRVATSKA - Croatia	10,7	11,1	11,6	9,9	10,2	8,9	8,0	8,2

Izvor podataka: Prirodno kretanje stanovništva Republike Hrvatske 1995.; Državni zavod za statistiku, 1997.
Priopćenje za 1996. godinu, Državni zavod za statistiku
Interna dokumentacija Državnog zavoda za statistiku, 1998. godine

Source of information: Natural Population Trends 1995. National Institute of Statistics, 1997
Bulletin 1996, National Institute of Statistics 1997
National Institute of Statistics, Internal data, 1998

Tablica - Table 9. UDIO NOVOROĐENAČKE I POSTNOVOROĐENAČKE SMRTNOSTI U DOJENAČKOJ SMRTNOSTI OD 1991. DO 1997. GODINE - Share of neonatal and postneonatal death rate in infant mortality 1991-97

		1991.	1992.	1993.	1994.	1995.	1996.	1997.
Umrlo doj.	- dead infants	575	546	480	495	449	433	457
< 24 sata	- hours	29,3	25,1	24,6	22,8	24,9	19,9	20,57
1-6 dana	- days	28,5	33,3	34,4	28,3	30,1	34,2	31,73
7-27 dana	- days	13,7	13,6	15,6	18,8	11,6	18,3	17,94
0-27 dana	- days	71,5	72,0	74,6	69,9	66,6	72,3	70,24
28d.-364d.	- days	28,5	28,0	25,4	30,1	33,4	27,7	29,76

Izvor podataka: Interna dokumentacija Državnog zavoda za statistiku, 1991. - 1997.

Source of information: National Institute of Statistics, Internal data, 1991-97

Tablica - Table 10. DOJENAČKA SMRTNOST U HRVATSKOJ I NEKIM ZEMLJAMA EUROPE PREMA DOBI - Infant mortality in Croatia and some other European countries by age

		Stopa dojenačke smrtlosti (na 1000 živorođ.) Infant mortality rate per 1,000 liveborn			
Država State	god. year	ukupno total		dob(u danima) age (in days)	
		0 - 364	0 - 6	7 - 27	28 - 364
HRVATSKA Croatia	1994.	10,2	5,2	1,9	3,1
	1995.	8,9	4,9	1,0	3,0
	1996.	8,0	4,3	1,5	2,2
	1997.	8,2	4,3	1,5	2,5
ČEŠKA	1996.	6,1	-	-	-
MAĐARSKA	1996.	10,9	-	-	-
POLJSKA	1996.	12,2	-	-	-
SLOVENIJA	1996.	4,8	-	-	-

 Izvor podataka: Dokumentacija Državnog zavoda za statistiku 1994-97.
HFA Indicators for European Region of WHO, 1998.

 Source of information: National Institute of Statistics, Zagreb
HFA Indicators for European Region of WHO, 1998

Tablica - Table 11. STRUKTURA UZROKA DOJENAČKIH SMRTI PO SKUPINAMA BOLESTI 1997. GODINE - Infant mortality cause structure by ICD-10 Group in 1997

Skupina bolesti - stanja ICD-10 disease group	BROJ No.	% %	Rang Rank
I Zarazne i parazitarne bolesti - Certain infectious and parasitic diseases	6	1,3	7
IV Endokrine bolesti, bolesti prehrane i metabolizma - Endocrine, nutritional and metabolic diseases	3	0,7	9
VI Bolesti živčanog sustava - Diseases of the nervous system	7	1,5	6
IX Bolesti cirkulacijskog sustava - Diseases of the circulatory system	4	0,9	8
X Bolesti dišnog sustava - Diseases of the respiratory system	22	4,8	4
XVI Određena stanja nastala u perinatalnom razdoblju - Certain conditions originating in the perinatal period	258	56,5	1
XVII Kongenitalne malformacije, deformiteti i kromosomske abnormalnosti - Congenital malformations deformations and chromosomal abnormalities	113	24,7	2
XVIII Simptomi, znakovi i abnormalni klinički i laboratorijski nalazi nevršteni drugamo - Symptoms, signs and abnormal clinical and laboratory findings, NEC	31	6,8	3
XIX Ozljede, otrovanja i neke druge posljedice vanjskih uzroka - Injury, poisoning and certain other consequences of external causes	13	2,8	5
UKUPNO - Total	457	100	

Izvor podataka: Dokumentacija Državnog zavoda za statistiku, 1997. (obrazac DEM-2/97)

Source of information: National Institute of Statistics 1997 (form DEM-2/97)

Tablica - Table 12. RANG LJESTVICA DESET VODEĆIH UZROKA DOJENAČKE SMRTNOSTI U HRVATSKOJ U 1997. - Rank of the 10 leading causes of infant mortality, Croatia 1997

MKB-X ŠIFRA I DIJAGNOZA <i>ICD X Code and Diagnosis</i>	BROJ <i>No.</i>	%
1. P22 Respiracijski distres novorođenčeta - <i>Respiratory distress of newborn</i>	69	15,1
2. P52 Intrakranijalno netraumatsko krvarenje u fetusa i novorođenčeta - <i>Intracranial nontraumatic haemorrhage of fetus and newborn</i>	48	10,5
3. P36 Bakterijska sepsa u novorođenčeta - <i>Bacterial sepsis of newborn</i>	23	5,0
4. Q24 Ostale prirodene malformacije srca - <i>Other congenital malformations of heart</i>	22	4,8
5. J18 Pneumonija, nespecificiranog uzročnika - <i>Pneumonia, organism unspecified</i>	16	3,5
6. R-99 Drugi nedovoljno definirani i nespecificirani uzroci smrti - <i>Other ill-defined and unspecified causes of mortality</i>	15	3,3
7. P21, P24, Q79 Porodna asfiksija; Neonatalni aspiracijski sindrom; Prirodene malformacije mišićno-košt. sustava, NSD - <i>Birth asphyxia; Neonatal aspiration syndromes; Congenital malformations of musculoskeletal system, NEC</i>	14	3,1
8. P07, P96, R95 Poremećaji koji se odnose na kratko trajanje gestacije i nisku porodnu težinu; Druga stanja nastala u perinatalnom razdoblju; Sindrom iznenaadne smrti dojenčeta - <i>Disorders related to short gestation and low birth weight, NEC; Other conditions originating in the perinatal period; Sudden infant death syndrome</i>	13	2,8
9. P23, P26, P28, Q89 Kongenitalna pneumonija; Plućno krvarenje nastalo u perinatalnom razdoblju; Druga stanja dišnog sustava nastala u perinatalnom razdoblju; Ostale prirodene malformacije, NSD - <i>Congenital pneumonia; Pulmonary haemorrhage originating in the perinatal period; Other respiratory conditions originating in the perinatal period; Other congenital malformations, NEC</i>	10	2,2
10. Q90 Downov sindrom - <i>Down's syndrome</i>	9	2,0
PRVIH 10 UZROKA SMRTI - First 10 causes	323	70,7

Izvor podataka: Dokumentacija Državnog zavoda za statistiku 1997 - (DEM-2/97)
 Source of information: National Institute of Statistics 1997 - (DEM-2/97)

Tablica - Table 13. POJEDINE SASTAVNICE PERINATALNE SMRTNOSTI U HRVATSKOJ OD 1980. DO 1997. GODINE - Individual components of perinatal mortality, Croatia 1980-97

GODINA	MRTVO-ROĐENI + UMRLI 0-6 DANA	PERI-NATALNA SMRTNOST	MRTVO-ROĐENI	MRTVO-ROĐENI NA 1000 ROĐENIH	UMRLI 0-6 DANA	RANA NEONATALNA SMRTNOST
<i>Year</i>	<i>Stillbirths + deaths in 0-6 days</i>	<i>Perinatal mortality</i>	<i>Stillbirths</i>	<i>Stillbirths per 1,000</i>	<i>Deaths in 0-6 days</i>	<i>Early neonatal mortality</i>
1980.	1.215	17,7	383	5,6	832	12,2
1981.	1.098	16,2	371	5,5	727	10,8
1982.	1.129	16,9	387	5,8	742	11,1
1983.	1.092	16,6	326	5,0	766	11,7
1984.	978	15,0	296	4,5	682	10,5
1985.	951	15,1	297	4,7	654	10,4
1986.	874	14,4	307	5,1	567	9,4
1987.	785	13,2	293	4,9	492	8,3
1988.	699	11,9	251	4,3	448	7,7
1989.	609	10,9	263	4,7	346	6,2
1990.	574	10,3	246	4,4	328	5,9
1991.	601	11,5	269	5,2	332	6,4
1992.	580	12,3	261	5,5	319	6,8
1993.	482	9,9	199	4,1	283	5,8
1994.	474	9,7	221	4,5	253	5,2
1995.	462	9,2	215	4,3	247	4,9
1996.	469	8,7	235	4,4	234	4,3
1997.	492	8,8	253	4,5	239	4,3

Izvor podataka: Dokumentacija Državnog zavoda za statistiku 1980-1997. godine
 Source of information: National Institute of Statistics, 1980-1997

Tablica - Table 14. STOPE PERINATALNOG MORTALITETA U HRVATSKOJ OD 1993. DO 1997. GODINE PO ŽUPANIJAMA - Perinatal mortality rate by county 1993-97

Županija County	stopa / 1000 ukupno rođenih Rate per 1,000 childbirths				
	1993.	1994.	1995.	1996.	1997.
Grad Zagreb	8,7	9,9	-	8,5	9,0
Zagrebačka	8,9	5,6	7,8	8,0	8,2
Krapinsko-zagorska	8,7	7,9	9,0	9,8	4,4
Sisačko-moslavačka	8,4	3,8	7,0	8,0	9,6
Karlovačka	6,1	6,3	7,0	5,2	7,5
Varaždinska	12,6	10,6	8,2	7,7	10,9
Koprivničko-križevačka	11,9	7,9	8,9	13,2	12,7
Bjelovarsko-bilogorska	7,1	7,7	10,6	5,3	6,5
Primorsko-goranska	5,7	7,4	7,7	7,7	7,2
Ličko-senjska	24,3	9,7	5,8	20,3	9,6
Virovitičko-podravska	8,5	6,1	6,2	6,2	12,1
Požeško-slavonska	15,0	13,8	8,6	8,4	8,6
Brodsko-posavska	11,2	14,2	12,3	7,1	12,5
Zadarska	11,1	13,7	8,6	12,0	11,0
Osječko-baranjska	16,1	12,8	10,9	6,9	7,9
Šibensko-kninska	12,2	11,9	11,9	9,8	16,0
Vukovarsko-srijemska	10,5	8,7	10,5	9,8	8,8
Splitsko-dalmatinska	8,0	11,2	8,9	10,7	7,8
Istarska	10,0	5,9	11,2	6,7	3,8
Dubrovačko-neretvanska	9,9	9,6	9,1	9,9	6,6
Međimurska	8,9	11,6	18,6	8,2	8,7
HRVATSKA - Croatia	9,9	9,7	9,2	8,7	8,8

Izvor podataka: Prirodno kretanje stanovništva Republike Hrvatske 1995.; Državni zavod za statistiku, 1997.
 Priopćenje za 1996. godinu, Državni zavod za statistiku
 Interna dokumentacija Državnog zavoda za statistiku, 1998. godine

Source of information: *Natural Population Trends 1995. National Institute of Statistics, 1997*
Bulletin 1996, National Institute of Statistics 1997
National Institute of Statistics, Internal data, 1998

Tablica - Table 15. PUČANSTVO HRVATSKE PO ŽUPANIJAMA PREMA DOBI - POPIS 1991. GODINE - Croatian population by county and by age, 1991 census

Županija County	Spol Sex	Ukupno Total	DOB (godine) - AGE (years)															
			0-4	5-9	10-14	15-19	20-24	25-29	30-34	35-39	40-44	45-49	50-54	55-59	60-64	65-69	70-74	75 i više 75 and more
HRVATSKA																		
<i>Croatia</i>																		
	u - t	4784265	280056	314697	331426	326290	320222	342388	365956	375091	345466	259849	304427	311402	278948	219466	119676	288905
	m - m	2318623	143588	161383	169518	166909	162613	172740	185298	192203	176628	129464	150063	149183	126447	83278	43574	105734
	ž - f	2465642	136468	153314	161908	159381	157609	169648	180658	182888	168838	130385	154364	162219	152501	136188	76102	183171
Grad Zagreb																		
<i>City of Zagreb</i>																		
	u - t	777826	41393	48694	52310	49747	50457	55165	60342	65312	61988	51413	51482	48087	42441	35275	19619	44101
	m - m	366290	21439	25134	26615	25299	24657	26043	28041	31113	29411	24251	25647	23297	18793	13523	7184	15843
	ž - f	411536	19954	23560	25695	24448	25800	29122	32301	34199	32577	27162	25835	24790	23648	21752	12435	28258
Zagrebačka																		
	u - t	283298	16160	19088	20588	19559	17946	19130	21458	23569	21654	16840	17635	17361	16027	13194	7108	15981
	m - m	137128	8206	9701	10566	9930	9097	9481	10526	11883	11101	8693	8923	8096	7170	5136	2699	5920
	ž - f	146170	7954	9387	10022	9629	8849	9649	10932	11686	10553	8147	8712	9265	8857	8058	4409	10061
Krapinsko-zagorska																		
	u - t	148779	8688	9368	9692	10048	10358	10886	10855	10585	9514	8269	9489	10197	9652	7851	4316	9011
	m - m	72786	4461	4749	4903	5101	5490	5855	5948	5686	5175	4280	4589	4597	4219	3099	1579	3055
	ž - f	75993	4227	4619	4789	4947	4868	5031	4907	4899	4339	3989	4900	5600	5433	4752	2737	5956
Sisačko-moslavačka																		
	u - t	251023	13785	15628	16434	16800	16025	16888	18655	19633	18270	12402	16599	19032	17103	12004	6670	15095
	m - m	121218	7145	7990	8366	8643	8195	8590	9697	10171	9740	6205	8099	9190	7802	4092	2227	5066
	ž - f	129805	6640	7638	8068	8157	7830	8298	8958	9462	8530	6197	8500	9842	9301	7912	4443	10029
Karlovačka																		
	u - t	184577	9424	10932	11981	11724	11318	12542	13814	13971	12217	9077	12438	14030	13495	9839	5246	12529
	m - m	89673	4779	5588	6102	6126	5853	6396	7201	7304	6523	4705	6038	6812	6282	3577	1828	4559
	ž - f	94904	4645	5344	5879	5598	5465	6146	6613	6667	5694	4372	6400	7218	7213	6262	3418	7970

Tablica - Table 16/I. RANG LJESTVICA TE UDIO DESET VODEĆIH UZROKA SMRTI U HRVATSKOJ 1997. GODINE - UKUPNO - Rank of the 10 leading causes of death and their respective shares - total, Croatia 1997

MKB-X ŠIFRA <i>ICD 10 Code</i>	D I J A G N O Z A <i>Diagnosis</i>	BROJ <i>No.</i>	%
I64	Inzult, nespecificiran kao krvarenje ili infarkt - <i>Stroke, not specified as haemorrhage or infarction</i>	6.730	24,5
I25	Kronična ishemična bolest srca - <i>Chronic ischaemic heart disease</i>	4.686	17,0
I21	Akutni infarkt miokarda - <i>Acute myocardial infarction</i>	4.457	16,2
I50	Insuficijencija srca - <i>Heart failure</i>	3.125	11,4
C34	Zloćudna novotvorina dušnica (bronha) i pluća - <i>Malignant neoplasm of bronchus and lung</i>	2.436	8,9
R99	Drugi nedovoljno definirani i nespecificirani uzroci smrti - <i>Other ill-defined causes of mortality</i>	1.587	5,8
E14	Dijabetes melitus nespecificirani - <i>Unspecified diabetes mellitus</i>	1.225	4,5
I70	Ateroskleroza - <i>Atherosclerosis</i>	1.207	4,4
C16	Zloćudna novotvorina želuca - <i>Malignant neoplasm of stomach</i>	1.020	3,7
J18	Pneumonija, nespecificiranog uzročnika - <i>Pneumonia, organism unspecified</i>	1.003	3,6
UKUPNO - Total		27.476	100,0

Izvor podataka: Državni zavod za statistiku (DEM-2/97)

Source of information: National Institute of Statistics, DEM-2/97

Tablica - Table 16/II. RANG LJESTVICA TE UDIO DESET VODEĆIH UZROKA SMRTI U HRVATSKOJ 1997. GODINE - MUŠKI - Rank of the 10 leading causes of death and their respective shares - male, Croatia 1997

MKB-X ŠIFRA <i>ICD 10 Code</i>	D I J A G N O Z A <i>Diagnosis</i>	BROJ <i>No.</i>	%
I21	Akutni infarkt miokarda - <i>Acute myocardial infarction</i>	2.782	20,0
I64	Inzult, nespecificiran kao krvarenje ili infarkt - <i>Stroke, not specified as haemorrhage or infarction</i>	2.742	19,8
C34	Zloćudna novotvorina dušnica (bronha) i pluća - <i>Malignant neoplasm of bronchus and lung</i>	2.037	14,7
I25	Kronična ishemična bolest srca - <i>Chronic ischaemic heart disease</i>	1.721	12,4
I50	Insuficijencija srca - <i>Heart failure</i>	1.269	9,1
R99	Drugi nedovoljno definirani i nespecificirani uzroci smrti - <i>Other ill-defined causes of mortality</i>	1.060	7,6
K74	Fibriza i ciroza jetre - <i>Fibrosis and cirrhosis of liver</i>	660	4,8
C16	Zloćudna novotvorina želuca - <i>Malignant neoplasm of stomach</i>	627	4,5
J18	Pneumonija, nespecificiranog uzročnika - <i>Pneumonia, organism unspecified</i>	514	3,7
E14	Dijabetes melitus, nespecificirani - <i>Unspecified diabetes mellitus</i>	472	3,4
UKUPNO - Total		13.884	100,0

Izvor podataka: Državni zavod za statistiku (DEM-2/97)

Source of information: National Institute of Statistics, DEM-2/97

Tablica - Table 16/III. RANG LJESTVICA TE UDIO DESET VODEĆIH UZROKA SMRTI U HRVATSKOJ 1997.
GODINE - ŽENE - Rank of the 10 leading causes of death and their respective shares - female, Croatia 1997

MKB-X ŠIFRA <i>ICD 10 Code</i>	D I J A G N O Z A <i>Diagnosis</i>	BROJ <i>No.</i>	%
I64	Inzult, nespecificiran kao krvarenje ili infarkt - <i>Stroke, not specified as haemorrhage or infarction</i>	3.988	27,6
I25	Kronična ishemična bolest srca - <i>Chronic ischaemic heart disease</i>	2.965	20,5
I50	Insuficijencija srca - <i>Heart failure</i>	1.856	12,8
I21	Akutni infarkt miokarda - <i>Acute myocardial infarction</i>	1.675	11,6
I70	Ateroskleroza - <i>Atherosclerosis</i>	787	5,5
C50	Zloćudna novotvorina dojke - <i>Malignant neoplasm of breast</i>	769	5,3
E14	Dijabetes melitus, nespecificirani - <i>Unspecified diabetes mellitus</i>	753	5,2
I51	Komplikacije i nedovoljno definirani opisi srčane bolesti - <i>Complications and ill-defined descriptions of heart disease</i>	604	4,2
R99	Drugi nedovoljno definirani i nespecificirani uzroci smrti - <i>Other ill-defined causes of mortality</i>	527	3,7
I11	Hipertenzivna bolest srca - <i>Hypertensive heart disease</i>	525	3,6
UKUPNO - Total		14.449	100,00

Izvor podataka: Državni zavod za statistiku (DEM-2/97)
 Source of information: National Institute of Statistics, DEM-2/97

Tablica - Table 17. UMRLI S PREBIVALIŠTEM U HRVATSKOJ PO SKUPINAMA BOLESTI TE UDIO I STOPE NA 10.000 STANOVNIKA U 1997. GODINI PO SPOLU - Deaths with Croatian residency by disease group, their respective shares and rates per 10,000 population by sex, Croatia 1997

Skupina bolesti - stanja <i>ICD 10 disease group</i>	UKUPNO - Total				Muški - male				Žene - female			
	BROJ	%	Stopa na 10.000 stanovnika	Rang	BROJ	%	Stopa na 10.000 stanovnika	Rang	BROJ	%	Stopa na 10.000 stanovnika	Rang
	<i>No.</i>	<i>%</i>	<i>Rate per 10,000 population</i>	<i>Rank</i>	<i>No.</i>	<i>%</i>	<i>Rate per 10,000 population</i>	<i>Rank</i>	<i>No.</i>	<i>%</i>	<i>Rate per 10,000 population</i>	<i>Rank</i>
I Zarazne i parazitarne bolesti <i>- Infectious and parasitic diseases</i>	417	0,80	0,87	10.	254	0,96	1,10	10.	163	0,64	0,66	11.
II Novotvorine - Neoplasms	11.079	21,32	23,16	2.	6.666	25,02	28,75	2.	4.413	17,43	17,90	2.
III Bolesti krvi i krvotvornog sustava te određene bolesti imunološkog sustava <i>- Diseases of the blood and blood-forming organs and certain disorders involving the immune mechanism</i>	42	0,08	0,09	15.	19	0,07	0,08	14.	23	0,09	0,09	15.
IV Endokrine bolesti, bolesti prehrane i metabolizma - <i>Endocrine, nutritional and metabolic disease</i>	1.329	2,56	2,78	7.	515	1,93	2,22	7.	814	3,21	3,30	7.
V Duševni poremećaji i poremećaji ponašanja - <i>Mental and behavioural disorders</i>	491	0,94	1,03	9.	267	1,00	1,15	9.	224	0,89	0,91	9.
VI Bolesti živčanog sustava - <i>Diseases of the nervous system</i>	383	0,74	0,80	11.	208	0,78	0,90	11.	175	0,69	0,71	10.
IX Bolesti cirkulacijskog sustava - <i>Diseases of the circulatory system</i>	26.157	50,34	54,67	1.	11.578	43,46	49,93	1.	14.579	57,57	59,13	1.
X Bolesti dišnog sustava - <i>Diseases of the respiratory system</i>	2.224	4,28	4,65	6.	1.278	4,80	5,51	6.	946	3,74	3,84	5.
XI Bolesti probavnog sustava - <i>Diseases of the digestive system</i>	2.417	4,65	5,05	5.	1.503	5,64	6,48	5.	914	3,61	3,71	6.
XII Bolesti kože i potkožnog tkiva - <i>Diseases of the skin and subcutaneous tissue</i>	11	0,02	0,02	16.	6	0,02	0,03	16.	5	0,02	0,02	17.
XIII Bolesti mišićno-koštanog sustava i vezivnog tkiva - <i>Diseases of the musculo-skeletal system and connective tissue</i>	42	0,08	0,09	14.	11	0,04	0,05	15.	34	0,13	0,14	14.
XIV Bolesti sustava mokraćnih i spolnih organa - <i>Diseases of the genitorinay system</i>	596	1,15	1,25	8.	292	1,10	1,26	8.	304	1,20	1,23	8.
XV Trudnoća, porođaj i babinje - <i>Pregnancy, childbirth and the puerperium</i>	6	0,01	0,02	17.					6	0,02	0,02	16.
XVI Određena stanja nastala u perinatalnom razdoblju - <i>Certain conditions originating in the perinatal period</i>	258	0,50	0,54	12.	158	0,59	0,68	12.	100	0,40	0,41	12.
XVII Kongenitane malformacije, deformiteti i kromosomske abnormalnosti <i>- Congenital malformations, deformations and chromosomal abnormalities</i>	161	0,31	0,34	13.	91	0,34	0,39	13.	70	0,28	0,28	13.
XVIII Simptomi, znakovi i abnormalni klinički i laboratorijski nalazi nevršteni drugamo <i>- Symptoms, signs and abnormal clinical and laboratory findings, NEC</i>	3.229	6,21	6,75	3.	1.692	6,35	7,30	4.	1.537	6,07	6,23	3.
XIX Ozljede, otrovanja i neke druge posljedice vanjskih uzroka <i>- Injury, poisoning and certain other consequences of external causes (Od toga ratne - Of this due to war)</i>	3.119 39	6,00 0,08	6,52 0,08	4.	2.104 36	7,90 0,14	9,07 0,16	3.	1.015 3	4,01 0,01	4,12 0,01	4.
UKUPNO - Total	51.964	100	108,61		26.642	100	114,90		25.322	100	102,70	

Izvor podataka: Državni zavod za statistiku DEM-2/97

Pučanstvo: Popis 1991. Ukupno 4.784.265 Žene 2.465.642, Muški 2.318.623

Source of information: National Institute of Statistics, DEM-2/97

Population: 1991 Census Total 4.784,265 Female 2.465,642, Male 2,318.623

Tablica - Table 18. SVI UMRLI NA PODRUČJU HRVATSKE PO SKUPINAMA BOLESTI TE UDIO I STOPE NA 10.000 STANOVNIKA U 1997. GODINI PO SPOLU - All deaths in Croatia by disease group, their respective shares and rates per 10,000 population by sex 1997

Skupina bolesti - stanja <i>ICD 10 disease group</i>	UKUPNO - Total				Muški - male				Žene - female			
	BROJ	%	Stopa na 10.000 stanovnika	Rang	BROJ	%	Stopa na 10.000 stanovnika	Rang	BROJ	%	Stopa na 10.000 stanovnika	Rang
	<i>No.</i>	<i>%</i>	<i>Rate per 10,000 population</i>	<i>Rank</i>	<i>No.</i>	<i>%</i>	<i>Rate per 10,000 population</i>	<i>Rank</i>	<i>No.</i>	<i>%</i>	<i>Rate per 10,000 population</i>	<i>Rank</i>
I Zarazne i parazitarne bolesti <i>- Infectious and parasitic diseases</i>	436	0,78	0,91		269	0,92	1,16	10.	167	0,63	0,68	11.
II Novotvorine - Neoplasms	11.346	20,33	23,72		6.799	23,23	29,32	2.	4.547	17,13	18,44	2.
III Bolesti krvi i krvotvornog sustava te određene bolesti imunološkog sustava - Diseases of the blood and blood-forming organs and certain disorders involving the immune mechanism	44	0,08	0,09		19	0,07	0,08	14.	25	0,09	0,10	15.
IV Endokrine bolesti, bolesti prehrane i metabolizma - Endocrine, nutritional and metabolic disease	1.357	2,43	2,84		534	1,82	2,30	7.	823	3,10	3,34	7.
V Duševni poremećaji i poremećaji ponašanja - Mental and behavioural disorders	506	0,91	1,06		282	0,96	1,22	9.	224	0,84	0,91	9.
VI Bolesti živčanog sustava - Diseases of the nervous system	388	0,70	0,81		205	0,70	0,88	11.	183	0,69	0,74	10.
IX Bolesti cirkulacijskog sustava - Diseases of the circulatory system	26.811	48,04	56,04		11.912	40,70	51,38	1.	14.899	56,14	60,43	1.
X Bolesti dišnog sustava - Diseases of the respiratory system	2.279	4,80	4,76		1.317	4,50	5,68	6.	962	3,63	3,90	5.
XI Bolesti probavnog sustava - Diseases of the digestive system	2.468	4,42	5,16		1.520	5,19	6,56	5.	948	3,57	3,84	6.
XII Bolesti kože i potkožnog tkiva - Diseases of the skin and subcutaneous tissue	9	0,02	0,02		5	0,02	0,02	16.	4	0,02	0,02	17.
XIII Bolesti mišićno-koštanog sustava i vezivnog tkiva - Diseases of the musculo-skeletal system and connective tissue	48	0,09	0,10		13	0,04	0,06	15.	35	0,13	0,14	14.
XIV Bolesti sustava mokraćnih i spolnih organa - Diseases of the genitorinay system	614	1,10	1,28		304	1,04	1,31	8.	310	1,17	1,26	8.
XV Trudnoća, porođaj i babinje - Pregnancy, childbirth and the puerperium	6	0,01	0,02						6	0,02	0,02	16.
XVI Određena stanja nastala u perinatalnom razdoblju - Certain conditions originating in the perinatal period	281	0,50	0,59		176	0,60	0,76	12.	105	0,40	0,43	12.
XVII Kongenitane malformacije, deformiteti i kromosomske abnormalnosti - Congenital malformations, deformations and chromosomal abnormalities	175	0,31	0,37		96	0,33	0,41	13.	79	0,30	0,32	13.
XVIII Simptomi, znakovi i abnormalni klinički i laboratorijski nalazi nevršteni drugamo - Symptoms, signs and abnormal clinical and laboratory findings, NEC	5.294	9,49	11,07		3.254	11,12	14,03	3.	2.040	7,69	8,27	3.
XIX Ozljeđe, otrovanja i neke druge posljedice vanjskih uzroka - Injury, poisoning and certain other consequences of external causes	3.746	6,71	7,83		2.564	8,76	11,06	4.	1.182	4,45	4,79	4.
UKUPNO - Total*	55.808	100	116,65		29.269	100	126,23		26.539	100	107,64	

Napomena: Uključeni strani državljani - Note: Foreign citizens included

* U ukupno uključeno i nepoznato - In total unknown included

Izvor podataka: Hrvatski zavod za javno zdravstvo, Potvrda o smrti 1997.

 Pučanstvo: Popis 1991. Ukupno 4.784.265 Žene 2.465.642, Muški 2.318.623

Source of information: National Institute of Public Health, Death certificate 1997.

 Population: 1991 Census Total 4.784,265 Female 2.465,642, Male 2,318.623

Tablica - Table 18/I. SVI UMRLI NA PODRUČJU GRADA ZAGREBA PO SKUPINAMA BOLESTI TE UDIO I STOPE NA 10.000 STANOVNIKA U 1997. GODINI - All deaths in the City of Zagreb by disease group, their respective shares and rates per 10,000 population in 1997

Skupina bolesti - stanja	BROJ	%	Stopa na 10.000 stanovnika
ICD 10 disease group	No.	%	Rate per 10,000 population
I Zarazne i parazitarne bolesti - Certain infectious and parasitic diseases	129	1,25	1,66
II Novotvorine - Neoplasms	2.579	25,07	33,16
III Bolesti krvi i krvotvornog sustava te određene bolesti imunološkog sustava - Diseases of the blood and blood-forming organs and certain disorders involving the immune mechanism	6	0,06	0,08
IV Endokrine bolesti, bolesti prehrane i metabolizma - Endocrine, nutritional and metabolic diseases	300	2,92	3,86
V Duševni poremećaji i poremećaji ponašanja - Mental and behavioural disorders	138	1,34	1,77
VI Bolesti živčanog sustava - Diseases of the nervous system	87	0,84	1,12
IX Bolesti cirkulacijskog sustava - Diseases of the circulatory system	4.874	47,37	62,66
X Bolesti dišnog sustava - Diseases of the respiratory system	390	3,79	5,01
XI Bolesti probavnog sustava - Diseases of the digestive system	578	5,62	7,43
XII Bolesti kože i potkožnog tkiva - Diseases of the skin and subcutaneous tissue	1	0,01	0,01
XIII Bolesti mišićno-koštanog sustava i vezivnoga tkiva - Diseases of the musculoskeletal system and connective tissue	15	0,15	0,19
XIV Bolesti sustava mokraćnih i spolnih organa - Diseases of the genitourinary system	127	1,23	1,63
XV Trudnoća, porođaj i babinje - Pregnancy, childbirth and the puerperium	1	0,01	0,02
XVI Određena stanja nastala u perinatalnom razdoblju - Certain conditions originating in the perinatal period	108	1,05	1,39
XVII Kongenitalne malformacije, deformiteti i kromosomske abnormalnosti - Congenital malformations, deformations and chromosomal abnormalities	82	0,80	1,05
XVIII Simptomi, znakovi i abnormalni klinički i laboratorijski nalazi uvršteni drugamo - Symptoms, signs and abnormal clinical and laboratory findings, NEC	264	2,57	3,40
XIX Ozljeđe, otrovanja i neke druge posljedice vanjskih uzroka - Injury, poisoning and certain other consequences of external causes	609	5,92	7,83
UKUPNO - Total	10.288	100,00	132,27

Napomena: Uključeni strani državljani - Note: Foreign citizens included

* U ukupno uključeno i nepoznato - In total unknown included

Izvor podataka: Hrvatski zavod za javno zdravstvo, Potvrda o smrti 1997.
Pučanstvo: Popis 1991. za županiju ukupno 777.826 Žene 411.536

Source of information: National Institute of Public Health, Death certificate 1997.
Population: 1991 Census - Total for county 777.826 Female 411.536

Tablica - Table 18/II. SVI UMRLI NA PODRUČJU ŽUPANIJE ZAGREBAČKE PO SKUPINAMA BOLESTI TE UDIO I STOPE NA 10.000 STANOVNIKA U 1997. GODINI - All deaths in Zagreb County by disease group, their respective shares and rates per 10,000 population in 1997

Skupina bolesti - stanja	BROJ	%	Stopa na 10.000 stanovnika
<i>ICD 10 disease group</i>	<i>No.</i>	<i>%</i>	<i>Rate per 10,000 population</i>
I Zarazne i parazitarne bolesti - Certain infectious and parasitic diseases	5	0,25	0,18
II Novotvorine - Neoplasms	502	25,13	17,72
IV Endokrine bolesti, bolesti prehrane i metabolizma - Endocrine, nutritional and metabolic diseases	43	2,15	1,52
V Duševni poremećaji i poremećaji ponašanja - Mental and behavioural disorders	14	0,70	0,49
VI Bolesti živčanog sustava - Diseases of the nervous system	6	0,30	0,21
IX Bolesti cirkulacijskog sustava - Diseases of the circulatory system	1.132	56,66	39,96
X Bolesti dišnog sustava - Diseases of the respiratory system	42	2,10	1,48
XI Bolesti probavnog sustava - Diseases of the digestive system	57	2,85	2,01
XII Bolesti kože i potkožnog tkiva - Diseases of the skin and subcutaneous tissue	1	0,05	0,04
XIII Bolesti mišićno-koštanog sustava i vezivnoga tkiva - Diseases of the musculoskeletal system and connective tissue	1	0,05	0,04
XIV Bolesti sustava mokraćnih i spolnih organa - Diseases of the genitourinary system	10	0,50	0,35
XVII Kongenitalne malformacije, deformiteti i kromosomske abnormalnosti - Congenital malformations, deformations and chromosomal abnormalities	1	0,05	0,04
XVIII Simptomi, znakovi i abnormalni klinički i laboratorijski nalazi nevršteni drugamo - Symptoms, signs and abnormal clinical and laboratory findings, NEC	43	2,15	1,52
XIX Ozljeđe, otrovanja i neke druge posljedice vanjskih uzroka - Injury, poisoning and certain other consequences of external causes	141	7,06	5,00
UKUPNO - Total	1.998	100,00	70,53

Napomena: Uključeni strani državljani - Note: Foreign citizens included

* U ukupno uključeno i nepoznato - In total unknown included

Izvor podataka: Hrvatski zavod za javno zdravstvo, Potvrda o smrti 1997.
Pučanstvo: Popis 1991. za županiju ukupno 283.298

Source of information: National Institute of Public Health, Death certificate 1997.
Population: 1991 Census - Total for county 283.298

Tablica - Table 18/III. SVI UMRLI NA PODRUČJU ŽUPANIJE KRAPINSKO-ZAGORSKE PO SKUPINAMA BOLESTI TE UDIO I STOPE NA 10.000 STANOVNIKA U 1997. GODINI - All deaths in Krapina-Zagorje County by disease group, their respective shares and rates per 10,000 population in 1997

Skupina bolesti - stanja	BROJ	%	Stopa na 10.000 stanovnika
ICD 10 disease group	No.	%	Rate per 10,000 population
I Zarazne i parazitarne bolesti - Certain infectious and parasitic diseases	15	0,75	1,01
II Novotvorine - Neoplasms	341	17,16	22,92
IV Endokrine bolesti, bolesti prehrane i metabolizma - Endocrine, nutritional and metabolic diseases	27	1,36	1,81
V Duševni poremećaji i poremećaji ponašanja - Mental and behavioural disorders	7	0,35	0,47
VI Bolesti živčanog sustava - Diseases of the nervous system	16	0,81	1,08
IX Bolesti cirkulacijskog sustava - Diseases of the circulatory system	1.200	60,39	80,66
X Bolesti dišnog sustava - Diseases of the respiratory system	80	4,03	5,38
XI Bolesti probavnog sustava - Diseases of the digestive system	78	3,93	5,24
XIV Bolesti sustava mokraćnih i spolnih organa - Diseases of the genitourinary system	13	0,65	0,87
XVI Određena stanja nastala u perinatalnom razdoblju - Certain conditions originating in the perinatal period	2	0,10	0,13
XVII Kongenitalne malformacije, deformiteti i kromosomske abnormalnosti - Congenital malformations, deformations and chromosomal abnormalities	2	0,10	0,13
XVIII Simptomi, znakovi i abnormalni klinički i laboratorijski nalazi nevršteni drugamo - Symptoms, signs and abnormal clinical and laboratory findings, NEC	87	4,38	5,85
XIX Ozljede, otrovanja i neke druge posljedice vanjskih uzroka - Injury, poisoning and certain other consequences of external causes	119	5,99	8,00
UKUPNO - Total	1.987	100,00	133,55

Napomena: Uključeni strani državljani - Note: Foreign citizens included

* U ukupno uključeno i nepoznato - In total unknown included

Izvor podataka: Hrvatski zavod za javno zdravstvo, Potvrda o smrti 1997.
Pučanstvo: Popis 1991. za županiju ukupno 148.779

Source of information: National Institute of Public Health, Death certificate 1997.
Population: 1991 Census - Total for county 148.779

Tablica - Table 18/IV. SVI UMRLI NA PODRUČJU ŽUPANIJE SISAČKO-MOSLAVAČKE PO SKUPINAMA BOLESTI TE UDIO I STOPE NA 10.000 STANOVNIKA U 1997. GODINI - All deaths in Sisak-Moslavina County by disease group, their respective shares and rates per 10,000 population in 1997

Skupina bolesti - stanja	BROJ	%	Stopa na 10.000 stanovnika
<i>ICD 10 disease group</i>	<i>No.</i>	<i>%</i>	<i>Rate per 10,000 population</i>
I Zarazne i parazitarne bolesti - Certain infectious and parasitic diseases	13	0,50	0,52
II Novotvorine - Neoplasms	433	16,63	17,25
III Bolesti krvi i krvotvornog sustava te određene bolesti imunološkog sustava - Diseases of the blood and blood-forming organs and certain disorders involving the immune mechanism	1	0,04	0,04
IV Endokrine bolesti, bolesti prehrane i metabolizma - Endocrine, nutritional and metabolic diseases	35	1,34	1,39
V Duševni poremećaji i poremećaji ponašanja - Mental and behavioural disorders	14	0,54	0,56
VI Bolesti živčanog sustava - Diseases of the nervous system	15	0,57	0,60
IX Bolesti cirkulacijskog sustava - Diseases of the circulatory system	1.270	48,77	50,59
X Bolesti dišnog sustava - Diseases of the respiratory system	94	3,61	3,75
XI Bolesti probavnog sustava - Diseases of the digestive system	98	3,76	3,90
XIV Bolesti sustava mokraćnih i spolnih organa - Diseases of the genitourinary system	37	1,42	1,47
XVI Određena stanja nastala u perinatalnom razdoblju - Certain conditions originating in the perinatal period	1	0,04	0,04
XVII Kongenitalne malformacije, deformiteti i kromosomske abnormalnosti - Congenital malformations, deformations and chromosomal abnormalities	2	0,08	0,08
XVIII Simptomi, znakovi i abnormalni klinički i laboratorijski nalazi nevršteni drugamo - Symptoms, signs and abnormal clinical and laboratory findings, NEC	352	13,52	14,02
XIX Ozljede, otrovanja i neke druge posljedice vanjskih uzroka - Injury, poisoning and certain other consequences of external causes	239	9,18	9,52
UKUPNO - Total	2.604	100,00	103,74

Napomena: Uključeni strani državljani - Note: Foreign citizens included

* U ukupno uključeno i nepoznato - In total unknown included

Izvor podataka: Hrvatski zavod za javno zdravstvo, Potvrda o smrti 1997.
Pučanstvo: Popis 1991. za županiju ukupno 251.023

Source of information: National Institute of Public Health, Death certificate 1997.
Population: 1991 Census - Total for county 251.023

Tablica - Table 18/IV. SVI UMRLI NA PODRUČJU ŽUPANIJE KARLOVAČKE PO SKUPINAMA BOLESTI TE UDIO I STOPE NA 10.000 STANOVNIKA U 1997. GODINI - All deaths in Karlovac County by disease group, their respective shares and rates per 10,000 population in 1997

Skupina bolesti - stanja	BROJ	%	Stopa na 10.000 stanovnika
<i>ICD 10 disease group</i>	<i>No.</i>	<i>%</i>	<i>Rate per 10,000 population</i>
I Zarazne i parazitarne bolesti - Certain infectious and parasitic diseases	15	0,68	0,81
II Novotvorine - Neoplasms	414	18,88	22,43
III Bolesti krvi i krvotvornog sustava te određene bolesti imunološkog sustava - Diseases of the blood and blood-forming organs and certain disorders involving the immune mechanism	2	0,09	0,11
IV Endokrine bolesti, bolesti prehrane i metabolizma - Endocrine, nutritional and metabolic diseases	65	2,96	3,52
V Duševni poremećaji i poremećaji ponašanja - Mental and behavioural disorders	26	1,19	1,41
VI Bolesti živčanog sustava - Diseases of the nervous system	23	1,05	1,25
IX Bolesti cirkulacijskog sustava - Diseases of the circulatory system	1.007	45,92	54,56
X Bolesti dišnog sustava - Diseases of the respiratory system	75	3,42	4,06
XI Bolesti probavnog sustava - Diseases of the digestive system	112	5,11	6,07
XIII Bolesti mišićno-koštanog sustava i vezivnoga tkiva - Diseases of the musculoskeletal system and connective tissue	3	0,14	0,16
XIV Bolesti sustava mokraćnih i spolnih organa - Diseases of the genitourinary system	28	1,28	1,52
XVI Određena stanja nastala u perinatalnom razdoblju - Certain conditions originating in the perinatal period	4	0,18	0,22
XVII Kongenitalne malformacije, deformiteti i kromosomske abnormalnosti - Congenital malformations, deformations and chromosomal abnormalities	1	0,05	0,05
XVIII Simptomi, znakovi i abnormalni klinički i laboratorijski nalazi neuvršteni drugamo - Symptoms, signs and abnormal clinical and laboratory findings, NEC	276	12,58	14,95
XIX Ozljede, otrovanja i neke druge posljedice vanjskih uzroka - Injury, poisoning and certain other consequences of external causes	142	6,47	7,69
UKUPNO - Total	2.193	100,00	118,81

Napomena: Uključeni strani državljani - Note: Foreign citizens included

* U ukupno uključeno i nepoznato - In total unknown included

Izvor podataka: Hrvatski zavod za javno zdravstvo, Potvrda o smrti 1997.
Pučanstvo: Popis 1991. za županiju ukupno 184.577

Source of information: National Institute of Public Health, Death certificate 1997..
Population: 1991 Census - Total for county 184.577

Tablica - Table 18/VI. SVI UMRLI NA PODRUČJU ŽUPANIJE VARAŽDINSKE PO SKUPINAMA BOLESTI TE UDIO I STOPE NA 10.000 STANOVNIKA U 1997. GODINI - All deaths in Varaždin County by disease group, their respective shares and rates per 10,000 population in 1997

Skupina bolesti - stanja	BROJ	%	Stopa na 10.000 stanovnika
<i>ICD 10 disease group</i>	<i>No.</i>	<i>%</i>	<i>Rate per 10,000 population</i>
I Zarazne i parazitarne bolesti - Certain infectious and parasitic diseases	67	1,87	3,57
II Novotvorine - Neoplasms	796	22,18	42,49
III Bolesti krvi i krvotvornog sustava te određene bolesti imunološkog sustava - Diseases of the blood and blood-forming organs and certain disorders involving the immune mechanism	1	0,03	0,05
IV Endokrine bolesti, bolesti prehrane i metabolizma - Endocrine, nutritional and metabolic diseases	97	2,70	5,16
V Duševni poremećaji i poremećaji ponašanja - Mental and behavioural disorders	29	0,81	1,54
VI Bolesti živčanog sustava - Diseases of the nervous system	30	0,84	1,60
IX Bolesti cirkulacijskog sustava - Diseases of the circulatory system	1.914	53,34	101,89
X Bolesti dišnog sustava - Diseases of the respiratory system	141	3,93	7,51
XI Bolesti probavnog sustava - Diseases of the digestive system	184	5,13	9,80
XII Bolesti kože i potkožnog tkiva - Diseases of the skin and subcutaneous tissue	1	0,03	0,05
XIII Bolesti mišićno-koštanog sustava i vezivnoga tkiva - Diseases of the musculoskeletal system and connective tissue	1	0,03	0,05
XIV Bolesti sustava mokraćnih i spolnih organa - Diseases of the genitourinary system	42	1,17	2,24
XVI Određena stanja nastala u perinatalnom razdoblju - Certain conditions originating in the perinatal period	8	0,22	0,43
XVII Kongenitalne malformacije, deformiteti i kromosomske abnormalnosti - Congenital malformations, deformations and chromosomal abnormalities	4	0,11	0,21
XVIII Simptomi, znakovi i abnormalni klinički i laboratorijski nalazi neuvršteni drugamo - Symptoms, signs and abnormal clinical and laboratory findings, NEC	91	2,54	4,84
XIX Ozljeđe, otrovanja i neke druge posljedice vanjskih uzroka - Injury, poisoning and certain other consequences of external causes	182	5,07	9,69
UKUPNO - Total	3.588	100,00	191,00

Napomena: Uključeni strani državljani - Note: Foreign citizens included

* U ukupno uključeno i nepoznato - In total unknown included

Izvor podataka: Hrvatski zavod za javno zdravstvo, Potvrda o smrti 1997.
Pučanstvo: Popis 1991. za županiju ukupno 187.853

Source of information: National Institute of Public Health, Death certificate 1997.
Population: 1991 Census - Total for county 187.853

Tablica - Table 18/VII. SVI UMRLI NA PODRUČJU ŽUPANIJE KOPRIVNIČKO-KRIŽEVAČKE PO SKUPINAMA BOLESTI TE UDIO I STOPE NA 10.000 STANOVNIKA U 1997. GODINI - All deaths in Koprivnica-Križevci County by disease group, their respective shares and rates per 10,000 population in 1997

Skupina bolesti - stanja	BROJ	%	Stopa na 10.000 stanovnika
ICD 10 disease group	No.	%	Rate per 10,000 population
I Zarazne i parazitarne bolesti - Certain infectious and parasitic diseases	4	0,23	0,31
II Novotvorine - Neoplasms	314	17,77	24,27
III Bolesti krvi i krvotvornog sustava te određene bolesti imunološkog sustava - Diseases of the blood and blood-forming organs and certain disorders involving the immune mechanism	1	0,06	0,08
IV Endokrine bolesti, bolesti prehrane i metabolizma - Endocrine, nutritional and metabolic diseases	29	1,64	2,24
V Duševni poremećaji i poremećaji ponašanja - Mental and behavioural disorders	13	0,74	1,01
VI Bolesti živčanog sustava - Diseases of the nervous system	12	0,68	0,93
IX Bolesti cirkulacijskog sustava - Diseases of the circulatory system	1.072	60,67	82,85
X Bolesti dišnog sustava - Diseases of the respiratory system	60	3,39	4,64
XI Bolesti probavnog sustava - Diseases of the digestive system	108	6,11	8,35
XII Bolesti kože i podkožnog tkiva - Diseases of the skin and subcutaneous tissue	1	0,06	0,08
XIII Bolesti mišićno-koštanog sustava i vezivnoga tkiva - Diseases of the musculoskeletal system and connective tissue	1	0,06	0,08
XIV Bolesti sustava mokraćnih i spolnih organa - Diseases of the genitourinary system	16	0,90	1,24
XVI Određena stanja nastala u perinatalnom razdoblju - Certain conditions originating in the perinatal period	2	0,11	0,16
XVII Kongenitalne malformacije, deformiteti i kromosomske abnormalnosti - Congenital malformations, deformations and chromosomal abnormalities	5	0,28	0,39
XVIII Simptomi, znakovi i abnormalni klinički i laboratorijski nalazi nevršteni drugamo - Symptoms, signs and abnormal clinical and laboratory findings, NEC	38	2,15	2,94
XIX Ozljede, otrovanja i neke druge posljedice vanjskih uzroka - Injury, poisoning and certain other consequences of external causes	91	5,15	7,03
UKUPNO - Total	1.767	100,00	136,56

Napomena: Uključeni strani državljani - Note: Foreign citizens included

* U ukupno uključeno i nepoznato - In total unknown included

Izvor podataka: Hrvatski zavod za javno zdravstvo, Potvrda o smrti 1997.
Pučanstvo: Popis 1991. za županiju ukupno 129.397

Source of information: National Institute of Public Health, Death certificate 1997.
Population: 1991 Census - Total for county 129,397

Tablica - Table 18/VIII. SVI UMRLI NA PODRUČJU ŽUPANIJE BJELOVARSKO-BILOGORSKE PO SKUPINAMA BOLESTI TE UDIO I STOPE NA 10.000 STANOVNIKA U 1997. GODINI - All deaths in Bjelovar-Bilogora County by disease group, their respective shares and rates per 10,000 population in 1997

Skupina bolesti - stanja	BROJ	%	Stopa na 10.000 stanovnika
<i>ICD 10 disease group</i>	<i>No.</i>	<i>%</i>	<i>Rate per 10,000 population</i>
I Zarazne i parazitarne bolesti - Certain infectious and parasitic diseases	13	0,69	0,90
II Novotvorine - Neoplasms	306	16,34	21,24
III Bolesti krvi i krvotvornog sustava te određene bolesti imunološkog sustava - Diseases of the blood and blood-forming organs and certain disorders involving the immune mechanism	2	0,11	0,14
IV Endokrine bolesti, bolesti prehrane i metabolizma - Endocrine, nutritional and metabolic diseases	48	2,56	3,33
V Duševni poremećaji i poremećaji ponašanja - Mental and behavioural disorders	15	0,80	1,04
VI Bolesti živčanog sustava - Diseases of the nervous system	8	0,43	0,56
IX Bolesti cirkulacijskog sustava - Diseases of the circulatory system	1.131	60,38	78,52
X Bolesti dišnog sustava - Diseases of the respiratory system	59	3,15	4,10
XI Bolesti probavnog sustava - Diseases of the digestive system	66	3,52	4,58
XIII Bolesti mišićno-koštanog sustava i vezivnoga tkiva - Diseases of the musculoskeletal system and connective tissue	2	0,11	0,14
XIV Bolesti sustava mokraćnih i spolnih organa - Diseases of the genitourinary system	11	0,59	0,76
XV Trudnoća, porođaj i babinje - Pregnancy, childbirth and the puerperium	1	0,05	0,13
XVI Određena stanja nastala u perinatalnom razdoblju - Certain conditions originating in the perinatal period	6	0,32	0,42
XVII Kongenitalne malformacije, deformiteti i kromosomske abnormalnosti - Congenital malformations, deformations and chromosomal abnormalities	3	0,32	0,42
XVIII Simptomi, znakovi i abnormalni klinički i laboratorijski nalazi neuvršteni drugamo - Symptoms, signs and abnormal clinical and laboratory findings, NEC	87	4,65	6,04
XIX Ozljeđe, otrovanja i neke druge posljedice vanjskih uzroka - Injury, poisoning and certain other consequences of external causes	115	6,14	7,98
UKUPNO - Total	1.873	100,00	130,03

Napomena: Uključeni strani državljani - Note: Foreign citizens included

* U ukupno uključeno i nepoznato - In total unknown included

Izvor podataka: Hrvatski zavod za javno zdravstvo, Potvrda o smrti 1997.
Pučanstvo: Popis 1991. za županiju ukupno 144.042 Žene 74.565

Source of information: National Institute of Public Health, Death certificate 1997.
Population: 1991 Census - Total for county 144,042 Female 74.565

Tablica - Table 18/IX. SVI UMRLI NA PODRUČJU ŽUPANIJE PRIMORSKO-GORANSKE PO SKUPINAMA BOLESTI TE UDIO I STOPE NA 10.000 STANOVNIKA U 1997. GODINI - All deaths in Primorje-Goran County by disease group, their respective shares and rates per 10,000 population in 1997

Skupina bolesti - stanja	BROJ	%	Stopa na 10.000 stanovnika
ICD 10 disease group	No.	%	Rate per 10,000 population
I Zarazne i parazitarne bolesti - Certain infectious and parasitic diseases	23	0,60	0,71
II Novotvorine - Neoplasms	920	24,01	28,47
III Bolesti krvi i krvotvornog sustava te određene bolesti imunološkog sustava - Diseases of the blood and blood-forming organs and certain disorders involving the immune mechanism	4	0,11	0,12
IV Endokrine bolesti, bolesti prehrane i metabolizma - Endocrine, nutritional and metabolic diseases	131	3,42	4,05
V Duševni poremećaji i poremećaji ponašanja - Mental and behavioural disorders	23	0,60	0,71
VI Bolesti živčanog sustava - Diseases of the nervous system	39	1,02	1,21
IX Bolesti cirkulacijskog sustava - Diseases of the circulatory system	1.841	48,04	56,97
X Bolesti dišnog sustava - Diseases of the respiratory system	213	5,56	6,59
XI Bolesti probavnog sustava - Diseases of the digestive system	154	4,02	4,77
XIII Bolesti mišično-koštanog sustava i vezivnoga tkiva - Diseases of the musculoskeletal system and connective tissue	10	0,26	0,31
XIV Bolesti sustava mokraćnih i spolnih organa - Diseases of the genitourinary system	35	0,91	1,08
XVI Određena stanja nastala u perinatalnom razdoblju - Certain conditions originating in the perinatal period	17	0,44	0,53
XVII Kongenitalne malformacije, deformiteti i kromosomske abnormalnosti - Congenital malformations, deformations and chromosomal abnormalities	7	0,18	0,22
XVIII Simptomi, znakovi i abnormalni klinički i laboratorijski nalazi nevršteni drugamo - Symptoms, signs and abnormal clinical and laboratory findings, NEC	131	3,42	4,05
XIX Ozljede, otrovanja i neke druge posljedice vanjskih uzroka - Injury, poisoning and certain other consequences of external causes	284	7,41	8,79
UKUPNO - Total	3.832	100,00	118,59

Napomena: Uključeni strani državljani - Note: Foreign citizens included

* U ukupno uključeno i nepoznato - In total unknown included

Izvor podataka: Hrvatski zavod za javno zdravstvo, Potvrda o smrti 1997.
Pučanstvo: Popis 1991. za županiju ukupno 323.130

Source of information: National Institute of Public Health, Death certificate 1997.
Population: 1991 Census - Total for county 323,130

Tablica - Table 18/X. SVI UMRLI NA PODRUČJU ŽUPANIJE LIČKO-SENJSKE PO SKUPINAMA BOLESTI TE UDIO I STOPE NA 10.000 STANOVNIKA U 1997. GODINI - All deaths in Lika-Senj County by disease group, their respective shares and rates per 10,000 population in 1997

Skupina bolesti - stanja	BROJ	%	Stopa na 10.000 stanovnika
<i>ICD 10 disease group</i>	<i>No.</i>	<i>%</i>	<i>Rate per 10,000 population</i>
I Zarazne i parazitarne bolesti - Certain infectious and parasitic diseases	5	0,65	0,58
II Novotvorine - Neoplasms	122	15,87	14,02
III Bolesti krvi i krvotvornog sustava te određene bolesti imunološkog sustava - Diseases of the blood and blood-forming organs and certain disorders involving the immune mechanism	1	0,13	0,12
IV Endokrine bolesti, bolesti prehrane i metabolizma - Endocrine, nutritional and metabolic diseases	23	2,99	2,64
V Duševni poremećaji i poremećaji ponašanja - Mental and behavioural disorders	4	0,52	0,46
VI Bolesti živčanog sustava - Diseases of the nervous system	5	0,65	0,58
IX Bolesti cirkulacijskog sustava - Diseases of the circulatory system	304	39,53	34,95
X Bolesti dišnog sustava - Diseases of the respiratory system	28	3,64	3,22
XI Bolesti probavnog sustava - Diseases of the digestive system	9	1,17	1,04
XIV Bolesti sustava mokraćnih i spolnih organa - Diseases of the genitourinary system	9	1,17	1,04
XVI Određena stanja nastala u perinatalnom razdoblju - Certain conditions originating in the perinatal period	1	0,13	0,12
XVIII Simptomi, znakovi i abnormalni klinički i laboratorijski nalazi neuvršteni drugamo - Symptoms, signs and abnormal clinical and laboratory findings, NEC	184	23,93	21,15
XIX Ozljede, otrovanja i neke druge posljedice vanjskih uzroka - Injury, poisoning and certain other consequences of external causes	74	9,62	8,51
UKUPNO - Total	769	100,00	88,40

Napomena: Uključeni strani državljani - Note: Foreign citizens included

* U ukupno uključeno i nepoznato - In total unknown included

Izvor podataka: Hrvatski zavod za javno zdravstvo, Potvrda o smrti 1997.
Pučanstvo: Popis 1991. za županiju ukupno 86.992

Source of information: National Institute of Public Health, Death certificate 1997..
Population: 1991 Census - Total for county 86.992

Tablica - Table 18/XI. SVI UMRLI NA PODRUČJU ŽUPANIJE VIROVITIČKO-PODRAVSKE PO SKUPINAMA BOLESTI TE UDIO I STOPE NA 10.000 STANOVNIKA U 1997. GODINI - All deaths in Virovitica-Podravina County by disease group, their respective shares and rates per 10,000 population in 1997

Skupina bolesti - stanja	BROJ	%	Stopa na 10.000 stanovnika
<i>ICD 10 disease group</i>	<i>No.</i>	<i>%</i>	<i>Rate per 10,000 population</i>
I Zarazne i parazitarne bolesti - Certain infectious and parasitic diseases	17	1,20	1,62
II Novotvorine - Neoplasms	236	16,61	22,56
III Bolesti krvi i krvotvornog sustava te određene bolesti imunološkog sustava - Diseases of the blood and blood-forming organs and certain disorders involving the immune mechanism	3	0,21	0,29
IV Endokrine bolesti, bolesti prehrane i metabolizma - Endocrine, nutritional and metabolic diseases	26	1,83	2,49
V Duševni poremećaji i poremećaji ponašanja - Mental and behavioural disorders	9	0,63	0,86
VI Bolesti živčanog sustava - Diseases of the nervous system	13	0,91	1,24
IX Bolesti cirkulacijskog sustava - Diseases of the circulatory system	763	53,69	72,93
X Bolesti dišnog sustava - Diseases of the respiratory system	74	5,21	7,07
XI Bolesti probavnog sustava - Diseases of the digestive system	80	5,63	7,65
XIII Bolesti mišično-koštanog sustava i vezivnoga tkiva - Diseases of the musculoskeletal system and connective tissue	1	0,07	0,10
XIV Bolesti sustava mokraćnih i spolnih organa - Diseases of the genitourinary system	17	1,20	1,62
XVI Određena stanja nastala u perinatalnom razdoblju - Certain conditions originating in the perinatal period	7	0,49	0,67
XVII Kongenitalne malformacije, deformiteti i kromosomske abnormalnosti - Congenital malformations, deformations and chromosomal abnormalities	5	0,35	0,48
XVIII Simptomi, znakovi i abnormalni klinički i laboratorijski nalazi neuvršteni drugamo - Symptoms, signs and abnormal clinical and laboratory findings, NEC	71	5,00	6,79
XIX Ozljede, otrovanja i neke druge posljedice vanjskih uzroka - Injury, poisoning and certain other consequences of external causes	99	6,97	9,46
UKUPNO - Total	1.421	100,00	135,82

Napomena: Uključeni strani državljani - Note: Foreign citizens included

* U ukupno uključeno i nepoznato - In total unknown included

Izvor podataka: Hrvatski zavod za javno zdravstvo, Potvrda o smrti 1997.
Pučanstvo: Popis 1991. za županiju ukupno 104.625

Source of information: National Institute of Public Health, Death certificate 1997.
Population: 1991 Census - Total for county 104,625

Tablica - Table 18/XII. SVI UMRLI NA PODRUČJU ŽUPANIJE POŽEŠKO-SLAVONSKE PO SKUPINAMA BOLESTI TE UDIO I STOPE NA 10.000 STANOVNIKA U 1997. GODINI - All deaths in Požega-Slavonia County by disease group, their respective shares and rates per 10,000 population in 1997

Skupina bolesti - stanja	BROJ	%	Stopa na 10.000 stanovnika
<i>ICD 10 disease group</i>	<i>No.</i>	<i>%</i>	<i>Rate per 10,000 population</i>
I Zarazne i parazitarne bolesti - Certain infectious and parasitic diseases	14	1,24	1,41
II Novotvorine - Neoplasms	234	20,74	23,56
III Bolesti krvi i krvotvornog sustava te određene bolesti imunološkog sustava - Diseases of the blood and blood-forming organs and certain disorders involving the immune mechanism	3	0,27	0,30
IV Endokrine bolesti, bolesti prehrane i metabolizma - Endocrine, nutritional and metabolic diseases	21	1,86	2,11
V Duševni poremećaji i poremećaji ponašanja - Mental and behavioural disorders	8	0,71	0,81
VI Bolesti živčanog sustava - Diseases of the nervous system	10	0,89	1,01
IX Bolesti cirkulacijskog sustava - Diseases of the circulatory system	586	51,95	58,99
X Bolesti dišnog sustava - Diseases of the respiratory system	73	6,47	7,35
XI Bolesti probavnog sustava - Diseases of the digestive system	43	3,81	4,33
XIV Bolesti sustava mokraćnih i spolnih organa - Diseases of the genitourinary system	4	0,35	0,40
XV Trudnoća, porođaj i babinje - Pregnancy, childbirth and the puerperium	1	0,09	0,20
XVI Određena stanja nastala u perinatalnom razdoblju - Certain conditions originating in the perinatal period	2	0,18	0,20
XVIII Simptomi, znakovi i abnormalni klinički i laboratorijski nalazi neuvršteni drugamo - Symptoms, signs and abnormal clinical and laboratory findings, NEC	52	4,61	5,23
XIX Ozljede, otrovanja i neke druge posljedice vanjskih uzroka - Injury, poisoning and certain other consequences of external causes	77	6,83	7,75
UKUPNO - Total	1.128	100,00	113,56

Napomena: Uključeni strani državljani - Note: Foreign citizens included

* U ukupno uključeno i nepoznato - In total unknown included

Izvor podataka: Hrvatski zavod za javno zdravstvo, Potvrda o smrti 1997.
Pučanstvo: Popis 1991. za županiju ukupno 99.334 Žene 51.263

Source of information: National Institute of Public Health, Death certificate 1997.
Population: 1991 Census - Total for county 99.334 Female 51.263

Tablica - Table 18/XIII. SVI UMRLI NA PODRUČJU ŽUPANIJE BRODSKO-POSAVSKE PO SKUPINAMA BOLESTI TE UDIO I STOPE NA 10.000 STANOVNIKA U 1997. GODINI - All deaths in Brod-Posavina County by disease group, their respective shares and rates per 10,000 population in 1997

Skupina bolesti - stanja	BROJ	%	Stopa na 10.000 stanovnika
<i>ICD 10 disease group</i>	<i>No.</i>	<i>%</i>	<i>Rate per 10,000 population</i>
I Zarazne i parazitarne bolesti - Certain infectious and parasitic diseases	22	1,06	1,26
II Novotvorine - Neoplasms	459	22,16	26,23
III Bolesti krvi i krvotvornog sustava te određene bolesti imunološkog sustava - Diseases of the blood and blood-forming organs and certain disorders involving the immune mechanism	2	0,10	0,11
IV Endokrine bolesti, bolesti prehrane i metabolizma - Endocrine, nutritional and metabolic diseases	46	2,22	2,63
V Duševni poremećaji i poremećaji ponašanja - Mental and behavioural disorders	26	1,26	1,49
VI Bolesti živčanog sustava - Diseases of the nervous system	13	0,63	0,74
IX Bolesti cirkulacijskog sustava - Diseases of the circulatory system	978	47,23	55,89
X Bolesti dišnog sustava - Diseases of the respiratory system	104	5,02	5,94
XI Bolesti probavnog sustava - Diseases of the digestive system	68	3,28	3,89
XIII Bolesti mišićno-koštanog sustava i vezivnoga tkiva - Diseases of the musculoskeletal system and connective tissue	4	0,19	0,23
XIV Bolesti sustava mokraćnih i spolnih organa - Diseases of the genitourinary system	36	1,74	2,06
XVI Određena stanja nastala u perinatalnom razdoblju - Certain conditions originating in the perinatal period	21	1,02	1,20
XVII Kongenitalne malformacije, deformiteti i kromosomske abnormalnosti - Congenital malformations, deformations and chromosomal abnormalities	10	0,48	0,57
XVIII Simptomi, znakovi i abnormalni klinički i laboratorijski nalazi neuvršteni drugamo - Symptoms, signs and abnormal clinical and laboratory findings, NEC	173	8,35	9,89
XIX Ozljede, otrovanja i neke druge posljedice vanjskih uzroka - Injury, poisoning and certain other consequences of external causes	109	5,26	6,23
UKUPNO - Total	2.071	100,00	118,34

Napomena: Uključeni strani državljani - Note: Foreign citizens included

* U ukupno uključeno i nepoznato - In total unknown included

Izvor podataka: Hrvatski zavod za javno zdravstvo, Potvrda o smrti 1997.
Pučanstvo: Popis 1991. za županiju ukupno 174.998

Source of information: National Institute of Public Health, Death certificate 1997.
Population: 1991 Census - Total for county 174,998

Tablica - Table 18/XIV. SVI UMRLI NA PODRUČJU ŽUPANIJE ZADARSKE PO SKUPINAMA BOLESTI TE UDIO I STOPE NA 10.000 STANOVNIKA U 1997. GODINI - All deaths in Zadar County by disease group, their respective shares and rates per 10,000 population in 1997

Skupina bolesti - stanja	BROJ	%	Stopa na 10.000 stanovnika
<i>ICD 10 disease group</i>	<i>No.</i>	<i>%</i>	<i>Rate per 10,000 population</i>
I Zarazne i parazitarne bolesti - Certain infectious and parasitic diseases	9	0,56	0,42
II Novotvorine - Neoplasms	293	18,19	13,76
III Bolesti krvi i krvotvornog sustava te određene bolesti imunološkog sustava - Diseases of the blood and blood-forming organs and certain disorders involving the immune mechanism	3	0,19	0,14
IV Endokrine bolesti, bolesti prehrane i metabolizma - Endocrine, nutritional and metabolic diseases	39	2,42	1,83
V Duševni poremećaji i poremećaji ponašanja - Mental and behavioural disorders	23	1,43	1,08
VI Bolesti živčanog sustava - Diseases of the nervous system	16	0,99	0,75
IX Bolesti cirkulacijskog sustava - Diseases of the circulatory system	750	46,56	35,23
X Bolesti dišnog sustava - Diseases of the respiratory system	71	4,41	3,34
XI Bolesti probavnog sustava - Diseases of the digestive system	74	4,59	3,48
XII Bolesti kože i potkožnog tkiva - Diseases of the skin and subcutaneous tissue	2	0,12	0,09
XIII Bolesti mišićno-koštanog sustava i vezivnoga tkiva - Diseases of the musculoskeletal system and connective tissue	1	0,06	0,05
XIV Bolesti sustava mokraćnih i spolnih organa - Diseases of the genitourinary system	24	1,49	1,13
XVI Određena stanja nastala u perinatalnom razdoblju - Certain conditions originating in the perinatal period	10	0,62	0,47
XVII Kongenitalne malformacije, deformiteti i kromosomske abnormalnosti - Congenital malformations, deformations and chromosomal abnormalities	7	0,43	0,33
XVIII Simptomi, znakovi i abnormalni klinički i laboratorijski nalazi nevršteni drugamo - Symptoms, signs and abnormal clinical and laboratory findings, NEC	124	7,70	5,82
XIX Ozljede, otrovanja i neke druge posljedice vanjskih uzroka - Injury, poisoning and certain other consequences of external causes	165	10,24	7,75
UKUPNO - Total	1.611	100,00	75,66

Napomena: Uključeni strani državljani - Note: Foreign citizens included

* U ukupno uključeno i nepoznato - In total unknown included

Izvor podataka: Hrvatski zavod za javno zdravstvo, Potvrda o smrti 1997.
Pučanstvo: Popis 1991. za županiju ukupno 212.920

Source of information: National Institute of Public Health, Death certificate 1997.
Population: 1991 Census - Total for county 212.920

Tablica - Table 18/XV. SVI UMRLI NA PODRUČJU ŽUPANIJE OSJEČKO-BARANJSKE PO SKUPINAMA BOLESTI TE UDIO I STOPE NA 10.000 STANOVNIKA U 1997. GODINI - All deaths in Osijek-Baranja County by disease group, their respective shares and rates per 10,000 population in 1997

Skupina bolesti - stanja	BROJ	%	Stopa na 10.000 stanovnika
<i>ICD 10 disease group</i>	<i>No.</i>	<i>%</i>	<i>Rate per 10,000 population</i>
I Zarazne i parazitarne bolesti - Certain infectious and parasitic diseases	25	0,68	0,68
II Novotvorine - Neoplasms	765	20,64	20,83
III Bolesti krvi i krvotvornog sustava te određene bolesti imunološkog sustava - Diseases of the blood and blood-forming organs and certain disorders involving the immune mechanism	3	0,08	0,08
IV Endokrine bolesti, bolesti prehrane i metabolizma - Endocrine, nutritional and metabolic diseases	97	2,62	2,64
V Duševni poremećaji i poremećaji ponašanja - Mental and behavioural disorders	26	0,70	0,71
VI Bolesti živčanog sustava - Diseases of the nervous system	16	0,43	0,44
IX Bolesti cirkulacijskog sustava - Diseases of the circulatory system	1.774	47,87	48,31
X Bolesti dišnog sustava - Diseases of the respiratory system	141	3,81	3,84
XI Bolesti probavnog sustava - Diseases of the digestive system	172	4,64	4,68
XIII Bolesti mišićno-koštanog sustava i vezivnoga tkiva - Diseases of the musculoskeletal system and connective tissue	3	0,08	0,08
XIV Bolesti sustava mokraćnih i spolnih organa - Diseases of the genitourinary system	44	1,19	1,20
XV Trudnoća, porođaj i babinje - Pregnancy, childbirth and the puerperium	2	0,05	0,11
XVI Određena stanja nastala u perinatalnom razdoblju - Certain conditions originating in the perinatal period	36	0,97	0,98
XVII Kongenitalne malformacije, deformiteti i kromosomske abnormalnosti - Congenital malformations, deformations and chromosomal abnormalities	10	0,27	0,27
XVIII Simptomi, znakovi i abnormalni klinički i laboratorijski nalazi nevršteni drugamo - Symptoms, signs and abnormal clinical and laboratory findings, NEC	304	8,20	8,28
XIX Ozljeđe, otrovanja i neke druge posljedice vanjskih uzroka - Injury, poisoning and certain other consequences of external causes	288	7,77	7,84
UKUPNO - Total	3.706	100,00	100,93

Napomena: Uključeni strani državljani - Note: Foreign citizens included

* U ukupno uključeno i nepoznato - In total unknown included

Izvor podataka: Hrvatski zavod za javno zdravstvo, Potvrda o smrti 1997.

Pučanstvo: Popis 1991. za županiju ukupno 367.193 Žene 189.800

Source of information: National Institute of Public Health, Death certificate 1997.

Population: 1991 Census - Total for county 367.193 Female 189.800

Tablica - Table 18/XVI. SVI UMRLI NA PODRUČJU ŽUPANIJE ŠIBENSKO-KNINSKE PO SKUPINAMA BOLESTI TE UDIO I STOPE NA 10.000 STANOVNIKA U 1997. GODINI - All deaths in Šibenik-Knin County by disease group, their respective shares and rates per 10,000 population in 1997.

Skupina bolesti - stanja	BROJ	%	Stopa na 10.000 stanovnika
<i>ICD 10 disease group</i>	<i>No.</i>	<i>%</i>	<i>Rate per 10,000 population</i>
I Zarazne i parazitarne bolesti - Certain infectious and parasitic diseases	8	0,50	0,52
II Novotvorine - Neoplasms	255	16,07	16,72
III Bolesti krvi i krvotvornog sustava te određene bolesti imunološkog sustava - Diseases of the blood and blood-forming organs and certain disorders involving the immune mechanism	1	0,06	0,07
IV Endokrine bolesti, bolesti prehrane i metabolizma - Endocrine, nutritional and metabolic diseases	40	2,52	2,62
V Duševni poremećaji i poremećaji ponašanja - Mental and behavioural disorders	10	0,63	0,66
VI Bolesti živčanog sustava - Diseases of the nervous system	7	0,44	0,46
IX Bolesti cirkulacijskog sustava - Diseases of the circulatory system	707	44,55	46,37
X Bolesti dišnog sustava - Diseases of the respiratory system	53	3,34	3,48
XI Bolesti probavnog sustava - Diseases of the digestive system	85	5,36	5,57
XIII Bolesti mišićno-koštanog sustava i vezivnoga tkiva - Diseases of the musculoskeletal system and connective tissue			
XIV Bolesti sustava mokraćnih i spolnih organa - Diseases of the genitourinary system	26	1,64	1,71
XVI Određena stanja nastala u perinatalnom razdoblju - Certain conditions originating in the perinatal period	2	0,13	0,13
XVII Kongenitalne malformacije, deformiteti i kromosomske abnormalnosti - Congenital malformations, deformations and chromosomal abnormalities	3	0,19	0,20
XVIII Simptomi, znakovi i abnormalni klinički i laboratorijski nalazi neuvršteni drugamo - Symptoms, signs and abnormal clinical and laboratory findings, NEC	274	17,26	17,97
XIX Ozljeđe, otrovanja i neke druge posljedice vanjskih uzroka - Injury, poisoning and certain other consequences of external causes	116	7,31	7,61
UKUPNO - Total	1.587	100,00	104,08

Napomena: Uključeni strani državljani - Note: Foreign citizens included

* U ukupno uključeno i nepoznato - In total unknown included

Izvor podataka: Hrvatski zavod za javno zdravstvo, Potvrda o smrti 1997.
Pučanstvo: Popis 1991. za županiju ukupno 152.477

Source of information: National Institute of Public Health, Death certificate 1997.
Population: 1991 Census - Total for county 152.477

Tablica - Table 18/XVII. SVI UMRLI NA PODRUČJU ŽUPANIJE VUKOVARSKO-SRIJEMSKJE PO SKUPINAMA BOLESTI TE UDIO I STOPE NA 10.000 STANOVNIKA U 1997. GODINI - All deaths in Vukovar-Srijem County by disease group, their respective shares and rates per 10,000 population in 1997.

Skupina bolesti - stanja	BROJ	%	Stopa na 10.000 stanovnika
<i>ICD 10 disease group</i>	<i>No.</i>	<i>%</i>	<i>Rate per 10,000 population</i>
I Zarazne i parazitarne bolesti - Certain infectious and parasitic diseases	6	0,35	0,26
II Novotvorine - Neoplasms	262	15,27	11,33
IV Endokrine bolesti, bolesti prehrane i metabolizma - Endocrine, nutritional and metabolic diseases	49	2,86	2,12
V Duševni poremećaji i poremećaji ponašanja - Mental and behavioural disorders	8	0,47	0,35
VI Bolesti živčanog sustava - Diseases of the nervous system	4	0,23	0,17
IX Bolesti cirkulacijskog sustava - Diseases of the circulatory system	782	45,57	33,82
X Bolesti dišnog sustava - Diseases of the respiratory system	71	4,14	3,07
XI Bolesti probavnog sustava - Diseases of the digestive system	48	2,80	2,08
XIII Bolesti mišićno-koštanog sustava i vezivnoga tkiva - Diseases of the musculoskeletal system and connective tissue	3	0,17	0,13
XIV Bolesti sustava mokraćnih i spolnih organa - Diseases of the genitourinary system	10	0,58	0,43
XVII Kongenitalne malformacije, deformiteti i kromosomske abnormalnosti - Congenital malformations, deformations and chromosomal abnormalities	3	0,17	0,13
XVIII Simptomi, znakovi i abnormalni klinički i laboratorijski nalazi nevršteni drugamo - Symptoms, signs and abnormal clinical and laboratory findings, NEC	278	16,20	12,02
XIX Ozljede, otrovanja i neke druge posljedice vanjskih uzroka - Injury, poisoning and certain other consequences of external causes	192	11,19	8,30
UKUPNO - Total	1.716	100,00	74,21

Napomena: Uključeni strani državljani - Note: Foreign citizens included

* U ukupno uključeno i nepoznato - In total unknown included

Izvor podataka: Hrvatski zavod za javno zdravstvo, Potvrda o smrti 1997.
Pučanstvo: Popis 1991. za županiju ukupno 231.241

Source of information: National Institute of Public Health, Death certificate 1997.
Population: 1991 Census - Total for county 231,241

Tablica - Table 18/XVIII. SVI UMRLI NA PODRUČJU ŽUPANIJE SPLITSKO-DALMATINSKE PO SKUPINAMA BOLESTI TE UDIO I STOPE NA 10.000 STANOVNIKA U 1997. GODINI - All deaths in Split-Dalmatia County by disease group, their respective shares and rates per 10,000 population in 1997.

Skupina bolesti - stanja	BROJ	%	Stopa na 10.000 stanovnika
ICD 10 disease group	No.	%	Rate per 10,000 population
I Zarazne i parazitarne bolesti - Certain infectious and parasitic diseases	24	0,51	0,51
II Novotvorine - Neoplasms	1.082	23,20	22,83
III Bolesti krvi i krvotvornog sustava te određene bolesti imunološkog sustava - Diseases of the blood and blood-forming organs and certain disorders involving the immune mechanism	8	0,17	0,17
IV Endokrine bolesti, bolesti prehrane i metabolizma - Endocrine, nutritional and metabolic diseases	119	2,55	2,51
V Duševni poremećaji i poremećaji ponašanja - Mental and behavioural disorders	81	1,74	1,71
VI Bolesti živčanog sustava - Diseases of the nervous system	40	0,86	0,84
IX Bolesti cirkulacijskog sustava - Diseases of the circulatory system	2.218	47,57	46,79
X Bolesti dišnog sustava - Diseases of the respiratory system	212	4,55	4,47
XI Bolesti probavnog sustava - Diseases of the digestive system	253	5,43	5,34
XII Bolesti kože i potkožnog tkiva - Diseases of the skin and subcutaneous tissue	2	0,04	0,04
XIII Bolesti mišićno-koštanog sustava i vezivnoga tkiva - Diseases of the musculoskeletal system and connective tissue	3	0,06	0,06
XIV Bolesti sustava mokraćnih i spolnih organa - Diseases of the genitourinary system	52	1,12	1,10
XV Trudnoća, porođaj i babinje - Pregnancy, childbirth and the puerperium	1	0,02	0,04
XVI Određena stanja nastala u perinatalnom razdoblju - Certain conditions originating in the perinatal period	40	0,86	0,84
XVII Kongenitalne malformacije, deformiteti i kromosomske abnormalnosti - Congenital malformations, deformations and chromosomal abnormalities	17	0,36	0,36
XVIII Simptomi, znakovi i abnormalni klinički i laboratorijski nalazi nevršteni drugamo - Symptoms, signs and abnormal clinical and laboratory findings, NEC	212	4,55	4,47
XIX Ozljede, otrovanja i neke druge posljedice vanjskih uzroka - Injury, poisoning and certain other consequences of external causes	299	6,41	6,31
UKUPNO - Total	4.663	100,00	98,37

Napomena: Uključeni strani državljani - Note: Foreign citizens included

* U ukupno uključeno i nepoznato - In total unknown included

Izvor podataka: Hrvatski zavod za javno zdravstvo, Potvrda o smrti 1997.
Pučanstvo: Popis 1991. za županiju ukupno 474.019 Žene 240.824

Source of information: National Institute of Public Health, Death certificate 1997.
Population: 1991 Census - Total for county 474,019 Female 240,824

Tablica - Table 18/XIX. SVI UMRLI NA PODRUČJU ŽUPANIJE ISTARSKE PO SKUPINAMA BOLESTI TE UDIO I STOPE NA 10.000 STANOVNIKA U 1997. GODINI - All deaths in Istria County by disease group, their respective shares and rates per 10,000 population in 1997.

Skupina bolesti - stanja	BROJ	%	Stopa na 10.000 stanovnika
<i>ICD 10 disease group</i>	<i>No.</i>	<i>%</i>	<i>Rate per 10,000 population</i>
I Zarazne i parazitarne bolesti - Certain infectious and parasitic diseases	7	0,33	0,34
II Novotvorine - Neoplasms	502	23,49	24,57
III Bolesti krvi i krvotvornog sustava te određene bolesti imunološkog sustava - Diseases of the blood and blood-forming organs and certain disorders involving the immune mechanism	1	0,05	0,05
IV Endokrine bolesti, bolesti prehrane i metabolizma - Endocrine, nutritional and metabolic diseases	58	2,71	2,84
V Duševni poremećaji i poremećaji ponašanja - Mental and behavioural disorders	14	0,66	0,69
VI Bolesti živčanog sustava - Diseases of the nervous system	13	0,61	0,64
IX Bolesti cirkulacijskog sustava - Diseases of the circulatory system	1.075	50,30	52,61
X Bolesti dišnog sustava - Diseases of the respiratory system	127	5,94	6,21
XI Bolesti probavnog sustava - Diseases of the digestive system	94	4,40	4,60
XII Bolesti kože i potkožnog tkiva - Diseases of the skin and subcutaneous tissue	1	0,05	0,05
XIV Bolesti sustava mokraćnih i spolnih organa - Diseases of the genitourinary system	32	1,50	1,57
XVI Određena stanja nastala u perinatalnom razdoblju - Certain conditions originating in the perinatal period	2	0,09	0,10
XVII Kongenitalne malformacije, deformiteti i kromosomske abnormalnosti - Congenital malformations, deformations and chromosomal abnormalities	4	0,19	0,20
XVIII Simptomi, znakovi i abnormalni klinički i laboratorijski nalazi nevršteni drugamo - Symptoms, signs and abnormal clinical and laboratory findings, NEC	71	3,32	3,47
XIX Ozljede, otrovanja i neke druge posljedice vanjskih uzroka - Injury, poisoning and certain other consequences of external causes	136	6,36	6,66
UKUPNO - Total	2.137	100,00	104,58

Napomena: Uključeni strani državljani - Note: Foreign citizens included

* U ukupno uključeno i nepoznato - In total unknown included

Izvor podataka: Hrvatski zavod za javno zdravstvo, Potvrda o smrti 1997.
Pučanstvo: Popis 1991. za županiju ukupno 204.346

Source of information: National Institute of Public Health, Death certificate 1997.
Population: 1991 Census - Total for county 204,346

Tablica - Table 18/XX. SVI UMRLI NA PODRUČJU ŽUPANIJE DUBROVAČKO-NERETVANSKE PO SKUPINAMA BOLESTI TE UDIO I STOPE NA 10.000 STANOVNIKA U 1997. GODINI - All deaths in Dubrovnik-Neretva County by disease group, their respective shares and rates per 10,000 population in 1997

Skupina bolesti - stanja	BROJ	%	Stopa na 10.000 stanovnika
ICD 10 disease group	No.	%	Rate per 10,000 population
I Zarazne i parazitarne bolesti - Certain infectious and parasitic diseases	6	0,49	0,47
II Novotvorine - Neoplasms	263	21,31	20,82
IV Endokrine bolesti, bolesti prehrane i metabolizma - Endocrine, nutritional and metabolic diseases	34	2,76	2,69
V Duševni poremećaji i poremećaji ponašanja - Mental and behavioural disorders	6	0,49	0,47
VI Bolesti živčanog sustava - Diseases of the nervous system	6	0,49	0,47
IX Bolesti cirkulacijskog sustava - Diseases of the circulatory system	659	53,40	52,17
X Bolesti dišnog sustava - Diseases of the respiratory system	62	5,02	4,91
XI Bolesti probavnog sustava - Diseases of the digestive system	41	3,32	3,25
XIV Bolesti sustava mokraćnih i spolnih organa - Diseases of the genitourinary system	24	1,95	1,90
XVI Određena stanja nastala u perinatalnom razdoblju - Certain conditions originating in the perinatal period	3	0,24	0,24
XVII Kongenitalne malformacije, deformiteti i kromosomske abnormalnosti - Congenital malformations, deformations and chromosomal abnormalities	4	0,32	0,32
XVIII Simptomi, znakovi i abnormalni klinički i laboratorijski nalazi nevršteni drugamo - Symptoms, signs and abnormal clinical and laboratory findings, NEC	56	4,54	4,43
XIX Ozljede, otrovanja i neke druge posljedice vanjskih uzroka - Injury, poisoning and certain other consequences of external causes	70	5,67	5,54
UKUPNO - Total	1.234	100,00	97,68

Napomena: Uključeni strani državljani - Note: Foreign citizens included

* U ukupno uključeno i nepoznato - In total unknown included

Izvor podataka: Hrvatski zavod za javno zdravstvo, Potvrda o smrti 1997.
Pučanstvo: Popis 1991. za županiju ukupno 126.329

Source of information: National Institute of Public Health, Death certificate 1997.
Population: 1991 Census - Total for county 126,329

Tablica - Table 18/XXI. SVI UMRLI NA PODRUČJU ŽUPANIJE MEĐIMURSKE PO SKUPINAMA BOLESTI TE UDIO I STOPE NA 10.000 STANOVNIKA U 1997. GODINI - All deaths in Međimurje County by disease group, their respective shares and rates per 10,000 population in 1997.

Skupina bolesti - stanja	BROJ	%	Stopa na 10.000 stanovnika
<i>ICD 10 disease group</i>	<i>No.</i>	<i>%</i>	<i>Rate per 10,000 population</i>
I Zarazne i parazitarne bolesti - Certain infectious and parasitic diseases	9	0,71	0,75
II Novotvorine - Neoplasms	236	18,67	19,69
III Bolesti krvi i krvotvornog sustava te određene bolesti imunološkog sustava - Diseases of the blood and blood-forming organs and certain disorders involving the immune mechanism	2	0,16	0,17
IV Endokrine bolesti, bolesti prehrane i metabolizma - Endocrine, nutritional and metabolic diseases	27	2,14	2,25
V Duševni poremećaji i poremećaji ponašanja - Mental and behavioural disorders	9	0,71	0,75
VI Bolesti živčanog sustava - Diseases of the nervous system	9	0,71	0,75
IX Bolesti cirkulacijskog sustava - Diseases of the circulatory system	685	54,19	57,15
X Bolesti dišnog sustava - Diseases of the respiratory system	105	8,31	8,76
XI Bolesti probavnog sustava - Diseases of the digestive system	58	4,59	4,84
XIV Bolesti sustava mokraćnih i spolnih organa - Diseases of the genitourinary system	16	1,27	1,33
XVI Određena stanja nastala u perinatalnom razdoblju - Certain conditions originating in the perinatal period	6	0,47	0,50
XVII Kongenitalne malformacije, deformiteti i kromosomske abnormalnosti - Congenital malformations, deformations and chromosomal abnormalities	4	0,32	0,33
XVIII Simptomi, znakovi i abnormalni klinički i laboratorijski nalazi nevršteni drugamo - Symptoms, signs and abnormal clinical and laboratory findings, NEC	21	1,66	1,75
XIX Ozljede, otrovanja i neke druge posljedice vanjskih uzroka - Injury, poisoning and certain other consequences of external causes	77	6,09	6,42
UKUPNO - Total	1.264	100,00	105,45

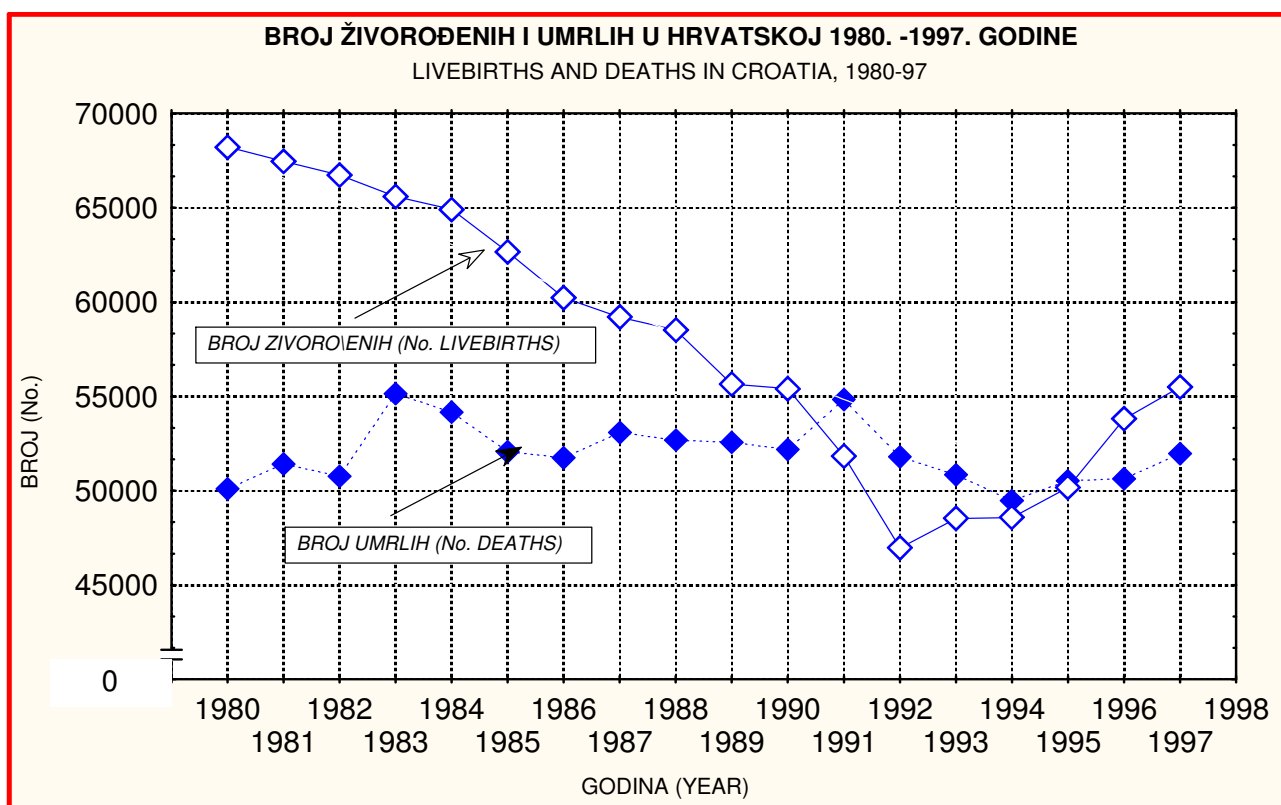
Napomena: Uključeni strani državljani - Note: Foreign citizens included

* U ukupno uključeno i nepoznato - In total unknown included

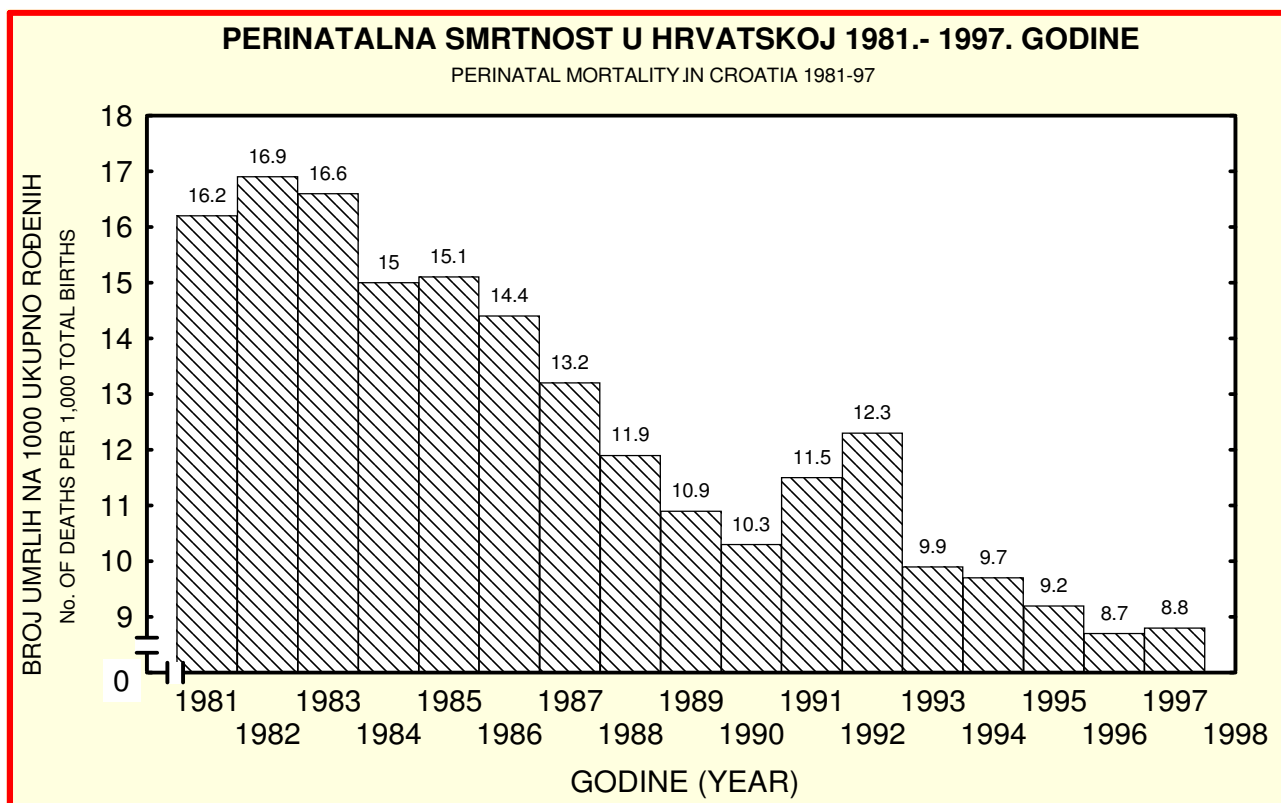
Izvor podataka: Hrvatski zavod za javno zdravstvo, Potvrda o smrti 1997.
Pučanstvo: Popis 1991. za županiju ukupno 119.866

Source of information: National Institute of Public Health, Death certificate 1997.
Population: 1991 Census - Total for county 119,866

Slika - Figure 1.



Slika - Figure 2.



USPOREDBA ODABRANIH INDIKATORA SZO "ZDRAVLJE ZA SVE DO 2000. GODINE" - Follow-up Indicators for the Croatian HFA Strategy
07.01.00 Stopa dojenačke smrtnosti, na 1.000 živorođenih - Infant mortality death rate, per 1,000 livebirth

God. Year	Hrvatska Croatia	Austrija Austria	Češka Czech	Slovenija Slovenia	Mađarska Hungary	Poljska Poland	EUROPA Europe
1970.	34,24	25,89	20,20	-	35,89	33,17	26,08
1980.	20,57	14,34	16,90	-	23,16	21,18	20,58
1990.	10,67	7,84	10,80	8,27	14,82	15,95	15,47
1991.	11,09	7,48	10,38	8,23	15,64	14,93	15,46
1992.	11,62	7,53	9,89	8,85	14,08	14,45	15,39
1993.	9,89	6,49	8,49	6,80	12,46	13,41	14,91
1994.	10,19	6,25	7,95	6,47	11,55	15,13	14,22
1995.	8,95	5,42	7,70	5,59	10,66	13,60	13,65
1996.	8,05	5,08	6,05	4,76	10,91	12,21	-
1997.	8,23	-	5,86	-	-	-	-

07.01.01 Stopa novorođenačke smrtnosti, na 1.000 živorođenih - Neonatal mortality rate, per 1,000 livebirths

God. Year	Hrvatska Croatia	Austrija Austria	Češka Czech	Slovenija Slovenia	Mađarska Hungary	Poljska Poland	EUROPA Europe
1970.	20,61	18,96	15,10	-	28,40	19,58	16,18
1980.	14,75	9,28	11,28	-	17,83	13,27	9,54
1987.	10,07	5,72	8,43	6,91	12,97	12,49	6,87
1988.	9,28	4,75	7,58	6,60	11,80	11,57	6,31
1990.	7,45	4,43	7,72	5,08	10,83	11,54	5,91
1991.	7,93	4,39	6,97	5,64	11,38	10,73	5,76
1992.	8,37	4,66	6,20	5,85	10,23	10,16	5,49
1993.	7,38	3,65	5,72	4,67	8,58	9,61	5,09
1994.	7,12	3,86	4,74	3,90	7,95	11,29	5,20
1995.	5,96	3,36	4,94	3,09	7,30	10,07	4,94
1996.	5,82	3,45	3,84	3,26	7,30	8,89	-
1997.	5,78	-	3,60	-	-	-	-

07.01.02 Stopa rane novorođenačke smrtnosti, na 1.000 živorođenih - Early neonatal mortality rate, per 1,000 livebirths

God. Year	Hrvatska Croatia	Austrija Austria	Češka Czech	Slovenija Slovenia	Mađarska Hungary	Poljska Poland	EUROPA Europe
1970.	15,87	16,80	-	-	24,45	14,23	12,73
1980.	12,20	7,54	-	8,25	15,34	10,40	7,37
1990.	5,92	3,28	5,78	4,02	8,73	8,94	4,34
1991.	6,41	3,14	5,44	4,58	9,02	8,40	4,28
1992.	6,79	3,27	4,82	4,55	7,92	7,69	4,01
1993.	5,83	2,79	4,17	3,25	6,61	7,17	3,75
1994.	5,21	2,87	3,27	2,77	5,84	8,98	3,92
1995.	4,92	2,49	3,22	2,50	5,54	8,05	3,69
1996.	4,35	2,62	2,48	2,41	5,22	6,95	3,53
1997.	4,31	-	2,05	-	-	-	-

07.04.02 Stopa mrtvorodenih, na 1.000 ukupno rođenih - Mortinatality rate per 1,000 births

God. Year	Hrvatska Croatia	Austrija Austria	Češka Czech	Slovenija Slovenia	Mađarska Hungary	Poljska Poland	EUROPA Europe
1980.	5,58	6,58	5,59	5,70	-	8,26	7,76
1990.	4,42	3,58	4,04	4,40	5,44	7,14	9,88
1991.	5,16	3,38	3,82	4,88	4,41	-	10,12
1992.	5,53	3,54	3,58	5,47	3,72	-	10,08
1993.	4,08	3,32	3,66	4,80	3,58	6,85	10,12
1994.	4,53	3,31	3,14	5,31	3,50	7,86	10,06
1995.	4,27	4,37	3,11	4,45	2,63	7,34	9,64
1996.	4,35	-	3,49	5,58	-	-	-
1997.	4,54	-	-	-	-	-	-

07.04.03 Stopa perinatalne smrtnosti, na 1.000 ukupno rođenih - Perinatal mortality rate, per 1,000 births

God. Year	Hrvatska Croatia	Austrija Austria	Češka Czech	Slovenija Slovenia	Mađarska Hungary	Poljska Poland	EUROPA Europe
1973.	21,92	23,70	19,80	-	32,60	-	-
1980.	17,71	14,07	15,00	13,90	23,10	18,58	14,76
1990.	10,31	6,85	8,31	8,41	14,13	16,02	12,87
1991.	11,54	6,51	7,23	7,48	13,40	-	12,73
1992.	12,28	6,81	6,76	7,14	11,61	-	12,09
1993.	9,89	6,10	6,21	6,44	10,17	13,96	11,81
1994.	9,71	6,17	5,10	5,36	9,32	16,77	11,72
1995.	9,17	6,85	4,96	5,04	8,16	15,33	11,21
1996.	8,68	-	4,82	4,81	-	-	-
1997.	8,82	-	-	-	-	-	-

08.01.00 Maternalna smrt, svi uzroci, na 100.000 živorođenih - Maternal deaths, all causes, per 100,000 livebirths

God. Year	Hrvatska Croatia	Austrija Austria	Češka Czech	Slovenija Slovenia	Mađarska Hungary	Poljska Poland	EUROPA Europe
1970.	34,40	25,82	-	-	42,16	29,49	39,60
1980.	4,40	7,70	-	-	20,85	11,64	32,27
1990.	10,83	6,63	8,42	8,84	20,69	12,78	24,87
1991.	7,72	7,40	13,14	4,63	12,58	12,78	24,54
1992.	4,26	4,20	9,86	5,00	9,86	9,93	23,72
1993.	10,30	4,20	11,57	5,07	18,80	11,77	21,86
1994.	10,29	8,66	6,57	-	10,38	11,01	21,92
1995.	11,96	1,13	2,08	5,32	15,17	9,93	21,79
1996.	1,86	4,50	5,53	16,04	11,40	4,90	-
1997.	10,81	-	2,21	-	-	-	-

09.01.01 Standardizirana stopa smrtnosti od bolesti cirkulacijskog sustava za dob 0 - 64 godina, na 10.000 stanovnika - SDR diseases of circulatory sistem, age 0-64, per 10,000 population

God. Year	Hrvatska Croatia	Austrija Austria	Češka Czech	Slovenija Slovenia	Mađarska Hungary	Poljska Poland	EUROPA Europe
1970.	-	110,93	-	-	138,83	113,90	109,17
1980.	108,66	98,77	-	-	175,71	144,43	120,17
1990.	111,25	72,19	145,73	82,77	176,92	157,41	115,45
1991.	109,79	71,53	134,40	85,06	175,71	162,11	117,47
1992.	104,10	71,12	130,07	81,84	178,87	154,01	120,39
1993.	103,35	69,68	120,87	84,55	181,00	142,41	132,38
1994.	98,96	66,38	115,00	79,94	167,83	135,09	140,52
1995.	97,65	66,76	114,66	67,81	164,00	133,57	135,13
1996.*	97,62	67,31	109,91	65,29	156,30	126,51	-

1996 * Za Hrvatsku su grube stope izračunate na popis pučanstva 1991. godine - For Croatia rates are calculated per population census 1991

09.01.02 Standardizirana stopa smrtnosti od bolesti cirkulacijskog sustava, na 100.000 stanovnika - SDR diseases of circulatory sistem, all ages, per 100,000 population

God. Year	Hrvatska Croatia	Austrija Austria	Češka Czech	Slovenija Slovenia	Mađarska Hungary	Poljska Poland	EUROPA Europe
1970.	-	559,17	-	-	689,98	494,81	523,90
1980.	344,25	515,19	-	-	688,70	577,54	555,08
1990.	551,74	389,50	645,01	439,53	644,72	589,20	482,02
1991.	527,05	396,07	615,65	442,25	638,17	609,35	479,50
1992.	500,22	390,33	590,26	415,61	639,77	584,64	475,94
1993.	515,99	383,71	576,26	436,12	647,30	571,83	506,49
1994.	504,64	369,87	561,35	404,80	613,71	548,31	517,20
1995.	488,80	369,30	559,63	366,27	603,77	532,24	505,52
1996.*	542,55	367,04	529,74	358,89	602,17	524,63	-

1996 * Za Hrvatsku su grube stope izračunate na popis pučanstva 1991. godine - For Croatia rates are calculated per population census 1991

09.02.01 Standardizirana stopa smrtnosti od ishemične bolesti srca za dob 0 - 64 godina, na 10.000 stanovnika
 - *SDR ischaemic heart disease, 0-64, per 10,000 population*

God. Year	Hrvatska Croatia	Austrija Austria	Češka Czech	Slovenija Slovenia	Mađarska Hungary	Poljska Poland	EUROPA Europe
1970.	-	47,10	-	-	56,68	32,23	44,82
1980.	33,13	47,20	-	-	79,39	52,81	63,78
1990.	38,95	36,79	85,58	32,10	83,87	65,67	59,50
1991.	43,00	38,31	79,68	34,64	85,43	67,73	60,93
1992.	42,63	37,08	76,13	34,76	86,89	64,15	62,93
1993.	41,87	36,09	70,58	37,40	88,53	58,31	70,27
1994.	39,19	35,11	66,77	32,92	82,00	53,12	73,47
1995.	39,43	35,05	63,74	26,97	82,06	51,87	69,86
1996.*	38,81	34,59	59,57	26,15	76,78	49,61	-

1996 * Za Hrvatsku su grube stope izračunate na popis pučanstva 1991. godine - *For Croatia rates are calculated per population census 1991*

09.02.02 Standardizirana stopa smrtnosti od ishemične bolesti srca, na 10.000 stanovnika - SDR ischaemic heart disease, all ages, per 10,000 population

God. Year	Hrvatska Croatia	Austrija Austria	Češka Czech	Slovenija Slovenia	Mađarska Hungary	Poljska Poland	EUROPA Europe
1970.	-	206,50	-	-	248,34	81,36	154,74
1980.	63,10	152,89	-	-	229,37	108,59	242,34
1990.	78,01	153,35	310,98	121,70	239,95	120,95	209,51
1991.	129,73	158,07	298,46	130,86	244,48	126,95	213,55
1992.	175,85	154,13	283,20	140,42	249,55	123,32	215,12
1993.	176,12	151,96	276,57	148,32	260,48	118,18	234,26
1994.	186,00	148,92	265,93	140,95	250,20	110,11	240,02
1995.	183,58	150,25	259,86	110,15	253,53	107,07	234,18
1996.*	195,09	147,88	235,22	108,41	256,75	105,86	-

1996 * Za Hrvatsku su grube stope izračunate na popis pučanstva 1991. godine - *For Croatia rates are calculated per population census 1991*

* Napomena: Od 1990. godine aterosklerotska bolest srca šifrira se kao 414 (prema IX reviziji MKB) umjesto 429

* *Note: Since 1990 atherosclerotic heart disease is coded as 414 ICD IX code*

09.03.01 Standardizirana stopa smrtnosti od cerebrovaskularnih bolesti za dob 0 - 64 godina, na 100.000 stanovnika - SDR cerebrovascular diseases, 0-64, per 100,000 population

God. Year	Hrvatska Croatia	Austrija Austria	Češka Czech	Slovenija Slovenia	Mađarska Hungary	Poljska Poland	EUROPA Europe
1970.	-	25,84	-	-	31,88	14,79	24,11
1980.	33,62	19,89	-	-	47,53	22,31	32,02
1990.	34,59	13,12	32,55	22,79	44,91	23,68	29,01
1991.	34,63	12,63	27,87	26,14	44,76	23,94	29,50
1992.	33,15	12,17	26,42	24,40	43,88	23,94	30,07
1993.	32,15	12,03	24,35	21,38	43,92	23,41	32,83
1994.	31,97	11,45	22,66	23,86	41,28	22,96	35,06
1995.	30,46	11,85	22,17	20,00	41,37	22,91	34,02
1996.*	32,92	11,94	20,15	18,46	39,47	22,32	-

1996 * Za Hrvatsku su grube stope izračunate na popis pučanstva 1991. godine - *For Croatia rates are calculated per population census 1991*

09.03.02 Standardizirana stopa smrtnosti od cerebrovaskularnih bolesti, na 10.000 stanovnika - SDR cerebrovascular diseases, all ages, per 10,000 population

God. Year	Hrvatska Croatia	Austrija Austria	Češka Czech	Slovenija Slovenia	Mađarska Hungary	Poljska Poland	EUROPA Europe
1970.	-	176,24	-	-	184,52	55,90	142,54
1980.	117,54	150,27	-	-	217,96	76,96	157,74
1990.	171,56	98,85	202,77	126,15	177,42	73,07	142,49
1991.	165,91	97,93	186,83	135,73	174,22	76,04	141,56
1992.	156,50	91,60	174,51	124,16	172,45	79,62	140,11
1993.	163,23	86,31	167,97	119,84	169,92	81,33	148,50
1994.	160,50	83,64	162,67	116,53	160,98	79,00	151,72
1995.	159,44	81,43	151,74	109,07	161,70	78,84	148,46
1996.*	175,02	84,11	140,15	107,71	162,52	80,75	-

1996 * Za Hrvatsku su grube stope izračunate na popis pučanstva 1991. godine - *For Croatia rates are calculated per population census 1991*

10.01.01 Standardizirana stopa smrtnosti od zloćudnih novotvorina za dob 0 - 64 godina, na 100.000 stanovnika - SDR malignant neoplasms, 0-64, per 100,000 population

God. Year	Hrvatska Croatia	Austrija Austria	Češka Czech	Slovenija Slovenia	Mađarska Hungary	Poljska Poland	EUROPA Europe
1970.	-	99,43	-	-	94,19	93,44	91,96
1980.	81,90	92,63	-	-	113,47	105,36	96,81
1990.	110,48	86,00	124,81	104,51	136,75	116,00	100,60
1991.	103,72	85,55	124,82	103,75	139,47	117,42	99,92
1992.	100,02	84,26	123,25	108,26	142,72	115,04	99,56
1993.	102,21	85,48	119,20	107,53	144,22	114,20	99,07
1994.	99,75	81,13	121,03	99,11	145,96	113,57	98,20
1995.	98,69	79,43	116,79	107,58	144,60	112,85	96,35
1996.*	97,43	78,19	114,04	99,72	143,80	110,83	-

1996 * Za Hrvatsku su grube stope izračunate na popis pučanstva 1991. godine - For Croatia rates are calculated per population census 1991

10.01.02 Standardizirana stopa smrtnosti od zloćudnih novotvorina, na 100.000 stanovnika - SDR malignant neoplasms, all ages, per 100,000 population

God. Year	Hrvatska Croatia	Austrija Austria	Češka Czech	Slovenija Slovenia	Mađarska Hungary	Poljska Poland	EUROPA Europe
1970.	-	228,32	-	-	215,46	177,96	183,95
1980.	186,20	213,10	-	-	239,92	194,80	185,96
1990.	212,79	199,92	258,59	207,43	267,01	212,82	194,87
1991.	204,98	198,81	257,05	216,12	271,27	213,78	194,63
1992.	200,15	197,85	254,31	216,88	278,93	211,05	194,55
1993.	204,85	197,97	252,53	222,59	278,22	214,10	194,41
1994.	204,11	190,86	251,48	211,32	280,46	213,69	192,56
1995.	201,00	188,86	252,19	215,83	280,93	215,41	190,69
1996.*	214,66	184,56	243,38	212,74	283,89	213,82	-

1996 * Za Hrvatsku su grube stope izračunate na popis pučanstva 1991. godine - For Croatia rates are calculated per population census 1991

10.02.01 Standardizirana stopa smrtnosti od raka traheje, bronha i pluća za dob 0 - 64 godina, na 10.000 stanovnika - SDR trachea, bronchus and lung cancer, 0-64, per 10,000 population

God. Year	Hrvatska Croatia	Austrija Austria	Češka Czech	Slovenija Slovenia	Mađarska Hungary	Poljska Poland	EUROPA Europe
1970.	-	15,37	-	-	15,02	14,69	16,13
1980.	20,40	15,76	-	-	23,34	23,80	20,15
1990.	28,56	17,52	32,98	28,79	37,85	31,58	23,45
1991.	27,66	17,93	32,38	24,05	38,92	32,79	23,05
1992.	26,64	17,07	32,56	25,55	39,87	30,73	22,76
1993.	25,96	17,84	30,70	25,95	40,90	31,10	22,56
1994.	25,60	17,13	30,39	24,12	41,07	31,14	22,17
1995.	24,27	16,36	29,28	26,87	41,11	30,94	21,59
1996.*	25,47	16,86	28,63	23,22	42,20	30,09	-

1996 * Za Hrvatsku su grube stope izračunate na popis pučanstva 1991. godine - For Croatia rates are calculated per population census 1991

10.02.02 Standardizirana stopa smrtnosti od raka traheje, bronha i pluća, na 10.000 stanovnika - SDR trachea, bronchus and lung cancer, all ages, per 10,000 population

God. Year	Hrvatska Croatia	Austrija Austria	Češka Czech	Slovenija Slovenia	Mađarska Hungary	Poljska Poland	EUROPA Europe
1970.	-	34,55	-	-	31,59	25,51	30,36
1980.	36,40	35,62	-	-	44,52	39,34	35,40
1990.	45,01	34,54	55,48	44,34	61,23	51,44	40,59
1991.	44,01	35,56	54,77	40,57	61,79	52,05	40,22
1992.	43,19	34,14	54,72	42,82	64,35	50,75	40,09
1993.	43,13	35,36	53,13	44,78	65,69	52,31	40,18
1994.	43,94	33,93	51,26	43,55	65,90	52,07	39,60
1995.	42,22	33,17	52,63	45,56	66,08	53,12	39,17
1996.*	48,06	33,92	50,29	43,01	68,39	51,97	-

1996 * Za Hrvatsku su grube stope izračunate na popis pučanstva 1991. godine - For Croatia rates are calculated per population census 1991

10.03.01 Standardizirana stopa smrtnosti od raka vrata maternice za dob 0 - 64 godina, na 100.000 stanovnika - SDR cancer of cervix uteri, 0-64, per 100,000 population

God. Year	Hrvatska Croatia	Austrija Austria	Češka Czech	Slovenija Slovenia	Mađarska Hungary	Poljska Poland	EUROPA Europe
1970.	-	5,24	-	-	6,93	9,61	5,27
1980.	3,90	4,50	-	-	7,99	9,09	4,84
1990.	3,12	2,93	4,76	3,53	6,90	7,64	3,88
1991.	2,98	2,44	5,86	3,77	6,39	8,12	3,87
1992.	2,94	2,27	5,74	3,33	6,21	7,86	3,79
1993.	2,73	2,81	5,74	3,12	6,31	7,58	3,83
1994.	2,41	2,68	4,67	3,12	5,94	7,72	3,80
1995.	3,03	2,86	5,09	4,74	6,15	7,23	3,74
1996.*	2,48	2,29	4,39	4,37	7,04	7,27	-

1996 * Za Hrvatsku su grube stope izračunate na popis pučanstva 1991. godine - For Croatia rates are calculated per population census 1991

10.03.02 Standardizirana stopa smrtnosti od raka vrata maternice, na 100.000 stanovnika - SDR cancer of cervix uteri, all ages, per 100,000 population

God. Year	Hrvatska Croatia	Austrija Austria	Češka Czech	Slovenija Slovenia	Mađarska Hungary	Poljska Poland	EUROPA Europe
1970.	-	6,55	-	-	8,90	11,81	6,59
1980.	4,90	6,44	-	-	10,95	11,78	6,70
1990.	4,55	4,06	6,83	4,78	9,58	10,35	5,67
1991.	4,27	3,29	8,02	5,24	8,57	10,74	5,50
1992.	4,40	3,86	7,62	4,54	8,68	10,23	5,40
1993.	4,05	4,03	7,91	4,68	8,65	10,22	5,41
1994.	3,77	3,53	6,92	4,37	8,34	10,19	5,32
1995.	4,01	4,04	7,26	6,38	8,49	9,77	5,22
1996.*	3,67	3,50	6,57	5,26	8,73	9,80	-

1996 * Za Hrvatsku su grube stope izračunate na popis pučanstva 1991. godine - For Croatia rates are calculated per population census 1991

10.05.01 Standardizirana stopa smrtnosti od raka dojke žena za dob 0 - 64 godina, na 100.000 stanovnika - SDR malignant neoplasm of female breast, 0-64, per 100,000 population

God. Year	Hrvatska Croatia	Austrija Austria	Češka Czech	Slovenija Slovenia	Mađarska Hungary	Poljska Poland	EUROPA Europe
1970.	-	16,78	-	-	14,63	11,69	16,60
1980.	12,30	19,25	-	-	18,45	14,99	15,89
1990.	15,40	19,20	18,52	18,18	20,38	15,44	17,23
1991.	16,89	19,55	19,44	21,17	20,72	14,82	17,19
1992.	15,30	18,43	18,59	19,63	20,51	15,65	17,31
1993.	16,00	18,38	18,58	24,88	21,55	15,14	17,43
1994.	14,99	18,18	18,73	18,05	21,85	15,23	17,54
1995.	16,20	19,32	18,19	20,01	20,46	15,60	17,50
1996.*	16,22	17,96	16,21	17,98	19,89	15,19	-

1996 * Za Hrvatsku su grube stope izračunate na popis pučanstva 1991. godine - For Croatia rates are calculated per population census 1991

10.05.02 Standardizirana stopa smrtnosti od raka dojke žena, na 100.000 stanovnika - SDR malignant neoplasm of female breast, all ages, per 100,000 population

God. Year	Hrvatska Croatia	Austrija Austria	Češka Czech	Slovenija Slovenia	Mađarska Hungary	Poljska Poland	EUROPA Europe
1970.	-	26,53	-	-	22,97	16,03	24,58
1980.	18,00	29,29	-	-	29,03	20,48	22,74
1990.	24,71	32,35	30,84	29,03	32,26	22,59	25,55
1991.	26,64	31,40	31,61	32,31	33,41	21,69	25,67
1992.	25,27	31,62	30,51	31,41	33,90	22,73	25,90
1993.	26,26	31,35	31,16	36,03	35,00	22,12	26,12
1994.	25,96	31,05	31,36	30,65	35,40	22,28	26,23
1995.	26,14	31,42	31,84	31,80	33,22	22,94	26,14
1996.*	25,61	30,06	28,93	29,24	34,17	22,88	-

1996 * Za Hrvatsku su grube stope izračunate na popis pučanstva 1991. godine - For Croatia rates are calculated per population census 1991

Izvor podataka za sve indikatore: Indikatori "Zdravlje za sve", SZO Regionalni ured za Europu, srpanj 1998.
Source of data - all indicators: HFA Indicators Data Base, WHO Regional Office for Europe, July 1998

**ZDRAVSTVENE USTANOVE I DJELATNICI U ZDRAVSTVU U HRVATSKOJ
NA DAN 31. PROSINCA 1997. GODINE - Health Institutions and Health Staff,
the State on December 31, 1997**
Tablica - Table 1. ZDRAVSTVENE USTANOVE U HRVATSKOJ#
- Health institutions in Croatia

ZDRAVSTVENE USTANOVE <i>Health institutions</i>	31.12.1997.	01.07.1998.
	BROJ USTANOVA <i>No. of institutions</i>	BROJ USTANOVA <i>No. of institutions</i>
DOM ZDRAVLJA - <i>Health center</i>	120	120
OPĆA BOLNICA - <i>General hospital</i>	23	23
KLINIČKA BOLNICA - <i>Clinical hospital</i>	12	12
KLINIČKI BOLNIČKI CENTAR - <i>Clinical teaching hospital</i>	2	2
SPECIJALNA BOLNICA - <i>Special hospital</i>	29	29
LJEČILIŠTE - <i>Health resorts</i>	4	4
ZAVOD ZA JAVNO ZDRAVSTVO - <i>Public health institute</i>	21	21
ZAVOD ZA TRANSFUZIJSKU MEDICINU - <i>Institute of transfusional medicine</i>	1	1
ZAVOD ZA ISPITIVANJE I KONTROLU LIJEKOVA I IMUNOLOŠKIH PREPARATA - <i>Drug and immunological preparation testing and control institute</i>	2	2
OSTALI ZAVODI - <i>Other institutes</i>	5	5
USTANOVA ZA HITNU POMOĆ - <i>Emergency care station</i>	4	4
LJEKARNA - <i>Pharmacy</i>	94	98
POLIKLINIKA - <i>Polyclinic</i>	64	78
USTANOVA ZA NJEGU - <i>Nursing care institution</i>	66	72
Ukupno - Total	447	471

Ustanove bez obzira na vrstu vlasništva - *Institutions regardless of the type of ownership*
**Tablica - Table 2. BROJ ZDRAVSTVENIH DJELATNIKA ZAPOSLENIH U DRŽAVNIM ZDRAVSTVENIM
USTANOVAMA PREMA VRSTI RADNOG ODNOSA I BROJ STANOVNIKA NA JEDNOG
ZDRAVSTVENOG DJELATNIKA U HRVATSKOJ 1997. GODINE - Health workers employed in
state and county institutions (permanent job and total) and population per one health worker,
Croatia 1997**

Zdravstveni djelatnici <i>Health workers</i>	Neodređeno <i>Permanent</i>	Broj stanovnika na 1 zdrav. djelatnika <i>Population per one health worker</i>	Sveukupno <i>Total</i>	Broj stanovnika na 1 zdrav. djelatnika <i>Population per one health worker</i>
Doktori medicine - <i>Medical doctors</i>	9229	518	9989	479
Doktori stomatologije - <i>Stomatologists</i>	1387	3449	1539	3109
Farmaceuti - <i>Pharmacists</i>	1378	3472	1461	3275
Suradnici s visokom stručnom spremom - <i>Other university degree staff</i>	698	6854	757	6320
Viša stručna sprema - <i>Junior college educatio</i>	5723	836	6126	781
Srednja stručna sprema - <i>High school education</i>	20554	233	24532	195
Niža stručna sprema - <i>Semi-skilled</i>	718	6663	770	6213
Ukupno - Total	39687	121	45174	106

Tablica - Table 2a. BROJ ZDRAVSTVENIH DJELATNIKA ZAPOSLENIH U PRIVATNIM ZDRAVSTVENIM USTANOVAMA PREMA VRSTI RADNOG ODNOSA U HRVATSKOJ 1997. GODINE
- Health institutions' health workers in private sector (permanent job and total), Croatia 1997

Zdravstveni djelatnici <i>Health workers</i>	Neodređeno <i>Permanent</i>	Sveukupno <i>Total</i>
Doktori medicine - <i>Medical doctors</i>	86	91
Doktori stomatologije - <i>Stomatologists</i>	7	8
Farmaceuti - <i>Pharmacists</i>	233	239
Suradnici s visokom stručnom spremom - <i>Other university degree staff</i>	4	6
Viša stručna sprema - <i>Junior college education</i>	145	176
Srednja stručna sprema - <i>High school education</i>	795	930
Niža stručna sprema - <i>Semi-skilled</i>	13	16
Ukupno - Total	1283	1466

Tablica - Table 2b. BROJ ZDRAVSTVENIH DJELATNIKA ZAPOSLENIH U PRIVATNIM ORDINACIJAMA PREMA VRSTI RADNOG ODNOSA U HRVATSKOJ 1997. GODINE - Private practice health workers (permanent job and total), Croatia 1997

Zdravstveni djelatnici <i>Health workers</i>	Neodređeno <i>Permanent</i>	Sveukupno <i>Total</i>
Doktori medicine - <i>Medical doctors</i>	1016	1020
Doktori stomatologije - <i>Stomatologists</i>	1333	1334
Farmaceuti - <i>Pharmacists</i>	375	379
Suradnici s visokom stručnom spremom - <i>Other university degree staff</i>	4	4
Viša stručna sprema - <i>Junior college education</i>	226	228
Srednja stručna sprema - <i>High school education</i>	1430	1463
Niža stručna sprema - <i>Semi-skilled</i>	18	18
Ukupno - Total	4402	4446

Tablica - Table 2c. UKUPAN BROJ ZDRAVSTVENIH DJELATNIKA ZAPOSLENIH U DRŽAVNIM I PRIVATNIM ZDRAVSTVENIM USTANOVAMA I PRIVATNIM ORDINACIJAMA PREMA VRSTI RADNOG ODNOSA TE BROJ STANOVNIKA NA JEDNOG ZDRAVSTVENOG DJELATNIKA U HRVATSKOJ 1997. GODINE - Health workers employed in state institutions and in private practice (permanent job and total) and population per one health worker, Croatia 1997

Zdravstveni djelatnici <i>Health workers</i>	Neodređeno <i>Permanent</i>	Broj stanovnika na 1 zdrav. djelatnika <i>Population per one health worker</i>	Sveukupno <i>Total</i>	Broj stanovnika na 1 zdrav. djelatnika <i>Population per one health worker</i>
Doktori medicine - <i>Medical doctor</i>	10331	463	11100	431
Doktori stomatologije - <i>Stomatologists</i>	2727	1754	2881	1661
Farmaceuti - <i>Pharmacists</i>	1986	2409	2079	2301
Suradnici s visokom stručnom spremom - <i>Other university degree staff</i>	706	6777	767	6238
Viša stručna sprema - <i>Junior college education</i>	6094	785	6530	733
Srednja stručna sprema - <i>High school education</i>	22779	210	26925	178
Niža stručna sprema - <i>Semi-skilled</i>	749	6388	804	5951
Ukupno - Total	45372	105	51086	94

Tablica - Table 3. DJELATNICI PO POJEDINIM ZDRAVSTVENIM DRŽAVNIM I PRIVATNIM USTANOVAMA U HRVATSKOJ NA DAN 31.12. 1997. - Staff by individual health institutions (state and private) in Croatia, December 31, 1997

Zdravstvena ustanova	Sjedište	Zdravstveni djelatnici								Ostali		
		Ukupno zdravstveni djelatnici	Doktori medicine	Doktor stomatologije	Farmaaceuti	Sura-dnici VSS	Viša stručna sprema	Srednja stručna sprema	Niža stručna sprema	Administrativno osoblje	Tehničko osoblje	Sveukupno (3+11+12)
		Health workers								Others		
Health institution	Head office	Total	Physicians	Stomatologists	Pharmacists	Other univ. deg.	Junior coll.	High sch.	Semi skill.	Clerical	Technical	Total (3+11+12)
1	2	3	4	5	6	7	8	9	10	11	12	13
UKUPNO HRVATSKA		40970	9315	1394	1611	702	5868	21349	731	5789	14536	61295
GRAD ZAGREB												
DOM ZDRAVLJA CENTAR	ZAGREB RUNJANINOVA 4	152	41	31	1		14	62	3	13	25	190
DOM ZDRAVLJA ŽELJEZNIČARA HŽ ZAGREB	ZAGREB "G. NINSKOG 3"	282	79	31	2	6	21	141	2	23	42	347
DOM ZDRAVLJA "INA"	ZAGREB KUMIČIĆEVA 5	56	18	5	2	1	8	22		6		62
STOMATOLOŠKA POLIKLINIKA	ZAGREB PERKOVČEVA 3	162		56			8	98		13	23	198
POLIKLINIKA ZA REUMATSKE BOLESTI, FIZIKALNU MEDICINU I REHABILITACIJU	ZAGREB MIHANOVIĆEVA 3	58	8		1	1	27	21		10	15	83
USTANOVA ZA ZDRAVSTVENU NJEGU U KUČI	ZAGREB PRERADOVIĆEVA 17/I	115	2			1	21	85	6	8	9	132
KLINIKA ZA DJEČJE BOLESTI	ZAGREB KLAJČEVA 16	386	98		6	7	63	212		29	103	518
SPECIJALNA BOLNICA ZA PSIHIJATRIJU DJECE I MLADEŽI	ZAGREB IVANA KUKULJEVIĆA 11	37	13			3	7	14		6	8	51
SPECIJALNA BOLNICA ZA ZAŠTITU DJECE S NEURORAZVOJNIM I MOTORIČKIM SMETNJAMA	ZAGREB GOLJAK 2	111	9			16	36	49	1	13	33	157
DOM ZDRAVLJA ČRNOMEREC	ZAGREB PRILAZ BARUNA FILIPOVIĆA 11	169	48	22	6		27	63	3	13	7	189
KLINIČKA BOLNICA "SESTRE MILOSRDNICE"	ZAGREB VINOGRADSKA CESTA 29	1311	345		23	33	231	676	3	155	469	1935
OPĆA BOLNICA "SVETI DUH"	SVETI DUH 64, ZAGREB	715	177		12	3	136	387		131	291	1137
KLINIKA ZA TUMORE	ILICA 197, ZAGREB	292	87		5	8	63	129		31	97	420
DOM ZDRAVLJA "DUBRAVA"	GRIZANSKA 4, ZAGREB	133	37	16	1		27	51	1	12	24	169
KLINIČKA BOLNICA "DUBRAVA"	AVEN. IZVIĐAČA 6, ZAGREB	952	213	12	24	9	152	497	45	121	444	1517
DOM ZDRAVLJA MAKSIMIR	ŠVARCOVA 20, ZAGREB	102	23	17	1		16	45		9	22	133
KLINIČKA BOLNICA "MERKUR"	ZAJČEVA 19, ZAGREB	397	122		13	1	60	201		76	186	659
KLINIKA ZA PLUČNE BOLESTI "JORDANOVAC"	ZAGREB JORDANOVAC 104	210	49		6	1	51	103		58	107	375
ODJEL ZA MEDICINU RADA INSTITUT ZA MEDICINSKA ISTRAŽIVANJA I MEDICINU RADA SVEUČILIŠTA U ZAGREBU	ZAGREB JORDANOVAC 104	21	14		1	1		5		3		24
KLINIKA ZA DIJABETES, ENDOKRINOLOGIJU I BOLESTI METABOLIZMA "VUK VRHOVAC"	ZAGREB DUGI DOL 4A	139	33		4	9	40	53		48	27	214
DOM ZDRAVLJA MEDVEŠČAK	MARTIĆEVA 63 A, ZAGREB	167	56	16	2	1	22	69	1	10	22	199
DOM ZDRAVLJA STUDENATA	ZAGREB TRG HRVATSKIH VELIKANA 10	56	22	6	2		6	20		6	6	68
ZAVOD ZA TRANSFUZIJU KRVI REPUBLIKE HRVATSKE	ZAGREB PETROVA 3	99	20		11	1	7	60		29	49	177
HRVATSKI ZAVOD ZA KONTROLU IMUNOBIOLOŠKIH PREPARATA	ZAGREB MIROGOJSKA 6	14	4		1	1	3	3	2	2	2	18
HRVATSKI ZAVOD ZA KONTROLU LIJEKOVA	ZAGREB "KSAVERSKA C. 4"	31			15	2	3	11		6	5	42
HRVATSKI ZAVOD ZA JAVNO ZDRAVSTVO	ZAGREB ROCKEFELLEROVA 7	129	41		8	16	30	34		56	38	223
ZAVOD ZA JAVNO ZDRAVSTVO GRADA ZAGREBA	ZAGREB MIROGOJSKA 16	193	61		3	22	50	56	1	36	27	256
POLIKLINIKA ZA PREVENCIJU KARDIOVASKULARNIH BOLESTI I REHABILITACIJU	ZAGREB DRAŠKOVIĆEVA 13	54	24		2	1	4	23		7	10	71
POLIKLINIKA ZA REHABILITACIJU SLUŠANJA I GOVORA "SUVAG"	ZAGREB KNEZA LJ. POSAVSKOG 10	106	8			84	12	2		15	5	126
USTANOVA ZA HITNU MEDICINSKU POMOĆ ZAGREB	ZAGREB ĐORĐIĆEVA 26	160	63		2		4	75	16	17	123	300
KLINIČKI BOLNIČKI CENTAR ZAGREB	ŠALATA 2, ZAGREB	2589	612	70	56	57	492	1290	12	305	1056	3950
KLINIKA ZA TRAUMATOLOGIJU	DRAŠKOVIĆEVA 19, ZAGREB	283	62		6		73	132	10	51	76	410

Tablica - Table 3. - nastavak - continuation 1

Zdravstvena ustanova	Sjedište	Zdravstveni djelatnici							Ostali			Sveukupno (3+11+12)
		Ukupno zdravstveni djelatnici	Doktori medicine	Doktor stomatologije	Farmaaceuti	Sura-dnici VSS	Viša stručna sprema	Srednja stručna sprema	Niža stručna sprema	Administrativno osoblje	Tehničko osoblje	
Health institution	Head office	Health workers							Others			Total (3+11+12)
1	2	Total	Physicians	Stomatologists	Pharmacists	Other univ. deg.	Junior coll.	High sch.	Semi skill.	Clerical	Technical	13
KLINIKA ZA INFektivNE BOLESTI "DR. FRAN MIHALJEVIĆ"	ZAGREB MIROGOJSKA 8	308	78		9	2	45	173	1	47	224	579
SPECIJALNA BOLNICA ZA KRONIČNE BOLESTI	ZAGREB ROCKEFELLEROVA 3	79	17		2		17	38	5	12	19	110
DOM ZDRAVLJA NOVI ZAGREB	ZAGREB REMETINEČKI GAJ 14	293	79	28	18	6	45	115	2	31	50	374
DOM ZDRAVLJA PEŠČENICA	IVANIČGRADSKA 38, ZAGREB	135	45	11	3	2	21	53		15	20	170
DOM ZDRAVLJA SESVETE	NINSKA 10, SESVETE	142	34	10	4	2	16	76		15	24	181
DOM ZDRAVLJA SUSEDGRAD	VRABEČAK 4, ZAGREB	165	57	12	10		22	61	3	13	23	201
PSIHIJATRIJSKA BOLNICA VRAPČE	ZAGREB BOLNIČKA CESTA 32	360	66	1	3	14	42	230	4	62	322	744
PSIHIJATRIJSKA BOLNICA JANKOMIR	JANKOMIR 11, ZAGREB	177	33		2	8	21	77	36	29	100	306
DOM ZDRAVLJA MINISTARSTVA UNUTARNJIH POSLOVA REPUBLIKE HRVATSKE	ZAGREB ŠARENGRADSKA 3	80	24	6	2	4	14	29	1	13	16	109
ZAVOD ZA PROMETNU MEDICINU I PSIHLOGIJU PROMETA	ZAGREB PARK PRIJATELJSTVA 1	23	10	1		3	4	5		15	4	42
DOM ZDRAVLJA TRNJE	ZAGREB KRUGE 44, ZAGREB	153	41	16	9	3	28	52	4	12	37	202
ZDRAVSTVENA USTANOVA ZA NJEGU I REHABILITACIJU "ZORICA"	ZAGREB BRANIMIROVA 53	30					4	23	3	2		32
ZDRAVSTVENA NJEGA I REHABILITACIJA ČORLUKA	ZAGREB ILICA 47/III	47					9	38				47
POLIKLINIKA GHETALDUS - OFTALMOLOGIJA	ZAGREB ILICA 56	8	6				1	1				8
PRIVATNA USTANOVA ZA ZDRAVSTVENU NJEGU I REHABILITACIJU U KUĆI "TOBIA"	ZAGREB BOROVJE 5	14					8	6				14
POLIKLINIKA ZA BOLESTI DIŠNOG SUSTAVA	ZAGREB PRILAZ BARUNA FILIPOVIĆA 11	27	14				7	6		2	1	30
SPECIJALNA BOLNICA ZA BOLESTI DIŠNOG SUSTAVA DJECE I MLADEŽI	ZAGREB SREBRNJAK 100	80	12		4		17	46	1	11	32	123
POLIKLINIKA "INTERMEDIKA"	PALMOTIČEVA 80, ZAGREB	2	1					1		1	1	4
PRIVATNA USTANOVA ZA LJEKARNIČKU DJELATNOST "BAMAPHARM"	ZAGREB SUPILOVA 7	8			7			1				8
"REMEDIJUM" ZDRAV. USTANOVA ZA NJEGU U KUĆI	SESVETE GLAVNA ULICA 9	13	1					12				13
LJEKARNA "MANDIĆ-PHARM"	ZAGREB VLADIMIRA VARIČAKA 6	6			5			1				6
LJEKARNA "JOUKHADAR"	BRAČE DOMANY 6, ZAGREB	13			7			6		3	2	18
POLIKLINIKA ZA NEUROPSIHIJATRIJU "A.B.R."	ZAGREB DERENČINOVA 26/I	2	2									2
USTANOVA ZA ZDRAVSTVENU NJEGU U KUĆI "DOMNIUS"	ZAGREB CERNIČKA 3A	16	1				4	10	1			16
LJEKARNA "LUKAČIN"	MARKUŠEVAČKA CESTA 185, ZAGREB	6			5			1				6
POLIKLINIKA ZA FIZIKALNU MEDICINU I REHABILITACIJU, KIRURGIJU, UROLOGIJU, GINEKOLOGIJU I ORTOPEDIJU "HIPOKRAT"	ZAGREB KSAVER 59	16	5				1	10				16
POLIKLINIKA ZA RADIOLOGIJU I NEUROLOGIJU "DIJAGNOSTIKA 2000"	ZAGREB MARTIČEVA 63 A	3	1				2					3
STOMATOLOŠKA POLIKLINIKA ZA ZAŠTITU ZUBI I USTA	ZAGREB NOVOSELEČKI PUT 40	1						1				1
ANA TRUPELJAK POLIKLINIKA ZA INTERNU MEDICINU, NEUROLOGIJU, GINEKOLOGIJU I UROLOGIJU "DR. BATES"	ZAGREB SVETICE 15	3	1					2				3
USTANOVA ZA NJEGU U KUĆI "NOVA SKRB"	ZAGREB ŠAMAČKA 5	1				1						1
DOM ZDRAVLJA TREŠNJEVKA II	ZAGREB BAŠTIJANOVA 52, ZAGREB	282	75	34	5	2	54	111	1	28	30	340
LJEKARNE "CHARM"	IVANA ŠIBLA 1, ZAGREB	9			6			3				9
LJEKARNA "BARIČEVIĆ"	KRALJA ZVONIMIRA 50, ZAGREB	16			11			5				16
USTANOVA ZA ZDRAVSTVENU NJEGU U KUĆI "MEDICOR"	ZAGREB VRBANIČEVA 18	29					8	21				29
PRIVATNA STOMATOLOŠKA POLIKLINIKA "J. ŠTEFANAC - PAPIĆ DR.STOM."	ZAGREB ILICA 8	5		3				2				5

Tablica - Table 3. - nastavak - continuation 2

Zdravstvena ustanova	Sjedište	Zdravstveni djelatnici							Ostali			Sveukupno (3+11+12)	
		Ukupno zdravstveni djelatnici	Doktori medicine	Doktori stomatologije	Farmaaceuti	Sura-dnici VSS	Viša stručna sprema	Srednja stručna sprema	Niža stručna sprema	Administrativno osoblje	Tehničko osoblje		
		Health workers							Others				
Health institution	Head office	Total	Physicians	Stomatologists	Pharmacists	Other univ. deg.	Junior coll.	High sch.	Semi skill.	Clerical	Technical	Total (3+11+12)	
1	2	3	4	5	6	7	8	9	10	11	12	13	
POLIKLINIKA DERMATOLOGIJU I VENEROLOGIJU I OPĆU KIRURGIJU "DERMANGIO"	ZAGREB POD ZIDOM 10	1	1									1	
LJEKARNA "MAJORINC"	"I. POLJANICE 9", ZAGREB	11			7			4				11	
POLIKLINIKA ZA INTERNU MEDICINU I STOM. PROTETIKU GINEKOLOGIJU I OPSTETRICIJU I FIZIKALNU MEDICINU I REHABILITACIJU "OSTRUNIĆ"	ZAGREB "II. RAVNICE 34"	1	1									1	
OČNA POLIKLINIKA "DR. VUKAS"	PANTOVČAK 24, ZAGREB	4	2					1	1			4	
LJEKARNE "SREDOJEVIĆ"	PLANINSKA 16, SESVETE	5			4				1			5	
USTANOVA ZA ZDRAVSTVENU NJEGU U KUĆI "KERN"	ZAGREB BOŽIDARA MAGOVCA 90	12						1	11			12	
POLIKLINIKA ZA OČNE BOLESTI "MESAROV"	SESVETE "TRG D. DOMJANIČA 2"	1	1									1	
POLIKLINIKA ZA OPĆU KIRURGIJU I MAKSILOFACIJALNU KIRURGIJU "GLUMIČIĆ MEDICAL GROUP"	ZAGREB PRILAZ GJURE DEŽELIČA 56	5	2						3			5	
POLIKLINIKA ZA UROLOGIJU, INTERNU MEDICINU, GINEKOLOGIJU I OPSTETRICIJU "DR. ZAKY"	ZAGREB VLAŠKA 102/I	1	1									1	
LJEKARNE "DVORŽAK"	SELSKA 153, ZAGREB	6			5				1			6	
USTANOVA ZA ZDRAVSTVENU NJEGU U KUĆI "MEDIALIS"	ZAGREB ŠEFEROVA 6/III	7							7			7	
LJEKARNA "RAŠIDAGIĆ"	PREČKO 1 A, ZAGREB	6			4				2			6	
LJEKARNE "DIAKONIA"	KAPTOL 1, ZAGREB	5			5							5	
GRADSKA LJEKARNA ZAGREB	ZAGREB KRALJA DRŽISLAVA 6	283			189			2	92		44	75	402
LJEKARNE "JAGATIĆ"	ZAGREB "DUBEC A. MIHANOVIČA 9"	4			3				1			4	
POLIKLINIKA ZA OFTALMOLOGIJU "BOŽIĆ"	ZAGREB TRATINSKA 22	1							1			1	
USTANOVA ZA ZDRAVSTVENU NJEGU U KUĆI "ANIMA VITA"	ZAGREB OZALJSKA 53	6						1	5			6	
HRVATSKI ZAVOD ZA MEDICINU RADA	ZAGREB "AVENIJA V. HOLJEVCA 22"	2	1			1				2	1	5	
KIRURŠKA POLIKLINIKA "DR. LASTRIĆ"	ZAGREB DOBRIŠE CESARIČA 35	3	1						2		1	4	
POLIKLINIKA ZA GINEKOLOGIJU I PORODILJSTVO INTERNU MEDICINU	ZAGREB GJURE DEŽELIČA 32	1	1									1	
PEDIJATRIJU KIRURGIJU UROLOGIJU "I PSIHJATRIJU "VILI"	ZAGREB												
POLIKLINIKA ZA ORTOPEDIJU "KINEMATIKA"	ZAGREB LAGINJINA 16	2	2									2	
POLIKLINIKA ZA OFTALMOLOGIJU "PERMACON"	ZAGREB MEDULIČEVA 32	2	1						1			2	
POLIKLINIKA ZA INTERNU MEDICINU KIRURGIJU I RADIOLOGIJU "ZAGREB" PARK PRIJATELJSTVA 1	ZAGREB	4	3					1				4	
U gradovima		12606	3009	404	545	333	2110	6037	168	1675	4333	18614	
Ukupno za Grad Zagreb:		12606	3009	404	545	333	2110	6037	168	1675	4333	18614	
ŽUPANIJA ZAGREBAČKA													
DOM ZDRAVLJA DUGO SELO	JOSIPA ZORIČA 5, DUGO SELO	25	7	2				2	14		7	11	43
LJEKARNA "VUKOVIĆ"	DOMOBRANSKA 1, DUGO SELO	6			3				3				6
DOM ZDRAVLJA IVANIČ GRAD OMLADINSKA 25, IVANIČ-GRAD		111	27	8	6			17	53		12	20	143
"NAFTALAN" SPECIJALNA BOLNICA ZA MEDICINSKU REHABILITACIJU	IVANIČ-GRAD OMLADINSKA 23 A	32	7					10	14	1	27	20	79
DOM ZDRAVLJA JASTREBARSKO	JASTREBARSKO KRALJA TOMISLAVA 29	65	13	8	1			4	39		8	24	97
LJEKARNA JASTREBARSKO	JASTREBARSKO TRG LJUBE BABIČA 30	8			6				2		3	3	14
USTANOVA ZA ZDRAVSTVENU NJEGU U KUĆI "SESTRA KATA"	JASTREBARSKO KOLODVORSKA 42	3							3				3
DOM ZDRAVLJA SAMOBOR	GAJEVA 37, SAMOBOR	152	40	11	11	3	23	64		10	40	202	
DOM ZDRAVLJA ZELINA	BOCAKOVA 5, SVETI IVAN ZELINA	23	6	2	1		2	12		4	10	37	

Tablica - Table 3. - nastavak - continuation 3

Zdravstvena ustanova	Sjedište	Zdravstveni djelatnici							Ostali			Sveukupno (3+11+12)
		Ukupno zdravstveni djelatnici	Doktori medicine	Doktori stomatologije	Farmaceuti	Suradnici VSS	Viša stručna sprema	Srednja stručna sprema	Niža stručna sprema	Administrativno osoblje	Tehničko osoblje	
Health institution	Head office	Total	Physicians	Stomatologists	Pharmacists	Other univ. deg.	Junior coll.	High sch.	Semi skill.	Clerical	Technical	Total (3+11+12)
1	2	3	4	5	6	7	8	9	10	11	12	13
DOM ZDRAVLJA VRBOVEC	"7. SVIBNJA 14", VRBOVEC	58	17	2		1	10	28		7	19	84
DOM ZDRAVLJA VELIKA GORICA	VELIKA GORICA	160	54	12	3	6	15	70		13	41	214
LJEKARNA VELIKA GORICA	ULICA MATICE HRVATSKE BB VELIKA GORICA	18			10			8		3	1	22
BETA-USTANOVA ZA ZDRAVSTVENU NJEGU U KUĆI	ULICA MATICE HRVATSKE BB "UL. PETRA PL. ŠKRLCA 22"	10	1				1	8				10
LJEKARNA "MELISSA"	"ŠKOLSKA UL. 1", VELIKA MLAKA	6			5			1		3	1	10
LJEKARNA "FARMAKO"	"PL. ŠKRLCA 27", VELIKA GORICA	7			5			2				7
DOM ZDRAVLJA ZAPREŠIĆ	"P.LONČARA 1", ZAPREŠIĆ	127	37	13	7	1	16	53		12	32	171
U gradovima		811	209	58	58	11	100	374	1	109	222	1142
BOLNICA ZA KRONIČNE BOLESTI DJEČJE DOBI	GORNJA BISTRA BOLNIČKA 21	41	4		1	4	1	29	2	5	22	68
USTANOVA ZA ZDRAVSTVENU NJEGU U KUĆI "SESTRA MACA"	DONJA BISTRA STUBIČKA 492	7					2	5				7
U općinama		48	4		1	4	3	34	2	5	22	75
Ukupno za Županiju zagrebačku:		859	213	58	59	15	103	408	3	114	244	1217
ŽUPANIJA KRAPINSKO-ZAGORSKA												
DOM ZDRAVLJA DONJA STUBICA	DONJA STUBICA	45	16	5		1	2	20	1	8	18	71
POLIKLINIKA ZA GINEKOLOGIJU I INTERNU MEDICINU "POLANČEC & PUNEK"	ŽUPANA VRATISLAVA 10 DONJA STUBICA TOPLIČKA BB	1	1									1
DOM ZDRAVLJA KLANJEC	TRG MIRA 9, KLANJEC	18	4	1	1		3	9		5	8	31
DOM ZDRAVLJA KRAPINA	"M. CRKVENCA 1", KRAPINA	102	30	9	1	2	15	43	2	10	20	132
LJEKARNA KRAPINA	MAGISTRATSKA 11, KRAPINA	6			4			2		2	3	11
"SKRB" USTANOVA ZA ZDRAVSTVENU NJEGU I REHABILITACIJU U KUĆI	KRAPINA GAJEVA 10	5						5				5
LJEKARNA VODOLŠAK	"A. STARČEVIĆA 1", KRAPINA	5			3			2				5
LJEKARNE ZUBIČ	"K.Š. ĐALSKOG 1", KRAPINA	4			2			2				4
DOM ZDRAVLJA PREGRADA	A. CESARCA 1, PREGRADA	33	8	3			5	16	1	3	8	44
LJEKARNA ZABOK	"M. GUPCA 63", ZABOK	7			6			1		2	3	12
OPĆA BOLNICA ZABOK	"TRG D. DOMJANIĆA 6", ZABOK	191	44		4	1	27	114	1	36	84	311
DOM ZDRAVLJA ZABOK	"TRG D. DOMJANIĆA 6", ZABOK	55	16	6		1	5	26	1	5	20	80
DOM ZDRAVLJA ZLATAR	"I. G. KOVAČIĆA 1", ZLATAR	77	18	7	1		11	38	2	8	21	106
ZAVOD ZA JAVNO ZDRAVSTVO ŽUPANIJE KRAPINSKO-ZAGORSKE	ZLATAR IVANA GORANA KOVAČIĆA 1	15	5				5	5		4	1	20
USTANOVA ZA ZDRAVSTVENU NJEGU U KUĆI "SESTRA MARIJA"	ZLATAR SAJMIŠNA BB	4					1	3				4
U gradovima		568	142	31	22	5	74	286	8	83	186	837
SPECIJALNA BOLNICA ZA MEDICINSKU REHABILITACIJU KRAPINSKE TOPLICE	KRAPINSKE TOPLICE GAJEVA 2	384	54		4	10	79	233	4	67	239	690
USTANOVA ZA ZDRAVSTVENU NJEGU U KUĆI "POCRNČIĆ"	KLOKOVEC 102	3					2	1				3
SPECIJALNA BOLNICA ZA KARDIO-VASKULARNU KIRURGIJU I KARDIOLOGIJU	KRAPINSKE TOPLICE LJUDEVITA GAJA 2	69	17				12	38	2	7	10	86
SPECIJALNA BOLNICA ZA MEDICINSKU REHABILITACIJU STUBIČKE TOPLICE	STUBIČKE TOPLICE "PARK M. GUPCA 1"	119	18				34	67		21	89	229
LJEKARNE "ŠĆURIC" "PARK M. GUPCA 1", STUBIČKE TOPLICE		6			3			3				6
USTANOVA ZA ZDRAVSTVENU NJEGU U KUĆI "MARIJA MIRT"	STUBIČKE TOPLICE LJUBE BABIĆA ĐALSKOG 38	2					1	1				2
U općinama		583	89		7	10	128	343	6	95	338	1016
Ukupno za Županiju krapinsko-zagorsku:		1151	231	31	29	15	202	629	14	178	524	1853
ŽUPANIJA SISAČKO-MOSLAVAČKA												
DOM ZDRAVLJA GLINA	VUKOVARSKA 1, GLINA	20	4	2			2	11	1	3	7	30
DOM ZDRAVLJA HRVATSKA KOSTAJNICA	HRV. KOSTAJNICA	11	4	1			1	4	1	3	5	19
DOM ZDRAVLJA KUTINA	"A. G. MATOŠA 32", KUTINA	127	24	8	5	2	23	65		24	54	205

Tablica - Table 3. - nastavak - continuation 4

Zdravstvena ustanova	Sjedište	Zdravstveni djelatnici							Ostali			Sveukupno (3+11+12)
		Ukupno zdravstveni djelatnici	Doktori medicine	Doktori stomatologije	Farmaaceuti	Sura-dnici VSS	Viša stručna sprema	Srednja stručna sprema	Niža stručna sprema	Administrativno osoblje	Tehničko osoblje	
Health institution	Head office	Health workers							Others			Total
1	2	3	4	5	6	7	8	9	10	11	12	13
LJEKARNA "BARIŠIĆ"	KOLODVORSKA BB, KUTINA	10			5			5				10
DOM ZDRAVLJA NOVSKA	ZAGREBAČKA 6, NOVSKA	49	12	6	1			25		10	17	76
DOM ZDRAVLJA PETRINJA	MATIJE GUPCA 4, PETRINJA	64	17	5	5	1	5	31		10	18	92
SPECIJALNA BOLNICA ZA KRONIČNE BOLESTI PETRINJA	PETRINJA VINOGRADI BB	31	4			2	4	20	1	12	27	70
OPĆA BOLNICA "DR IVO PEDIŠIĆ"	SISAK "J.J. STROSSMAYERA 65"	435	125	1	8	2	62	210	27	67	67	569
GRADSKE LJEKARNE-SISAK	SISAK STJEPANA I ANTUNA RADIĆA 48	23			15			8		5	5	33
ZAVOD ZA JAVNO ZDRAVSTVO ŽUPANIJE	SISAK	51	10		1	4	24	12		13	8	72
SISAČKO-MOSLAVAČKE	TOMISLAVOVA 1											
DOM ZDRAVLJA SISAK	TOMISLAVOVA 1, SISAK	217	57	27	2	1	13	110	7	24	29	270
USTANOVA ZA ZDRAVSTVENU NJEGU U KUĆI "SERTIĆ"	SISAK BUZETSKA 6	10				1	1	8				10
LJEKARNA "PAVLIĆ"	FERDE HEFELEA 21, SISAK	7			5			2				7
USTANOVA ZA ZDRAVSTVENU NJEGU U KUĆI "SVJETLOST"	SISAK "A. STARČEVIĆA 14"	7						7				7
LJEKARNE "HERMED"	FRANJE LOVRIĆA 20, SISAK	6			4			2				6
U gradovima		1068	257	50	51	13	140	520	37	171	237	1476
DOM ZDRAVLJA DVOR	MILE MARIĆA 42, DVOR	10	3	1				5	1	1	3	14
NEUROPSIHIJATRIJSKA BOLNICA "DR. IVAN BARBOT"	POPOVAČA VINOGRADSKA 55	308	48	1	2	10	26	209	12	31	250	589
LJEČILIŠTE "TOPUSKO" TRG BANA J. JELAČIĆA 16, TOPUSKO	TOPUSKO	34	6				6	22		45	109	188
DOM ZDRAVLJA TOPUSKO	TOPUSKO	15	4	2			1	6	2	2	6	23
U općinama	Vranovinska cesta 6	367	61	4	2	10	33	242	15	79	368	814
Ukupno za Županiju sisačko-moslavačku:		1435	318	54	53	23	173	762	52	250	605	2290
ŽUPANIJA KARLOVAČKA												
SPECIJALNA BOLNICA - GERIJARIJA	DUGA RESA JOZEFA JERUZALEMA 7	45	6		2		4	33		6	26	77
DOM ZDRAVLJA DUGA RESA	DUGA RESA "BANA J. JELAČIĆA 4"	63	15	8	2		3	35		9	14	86
CENTAR "SUVAG" ZA DIJAGNOSTIKU, REHABILITACIJU SLUŠANJA I GOVORA I EDUKACIJU	KARLOVAC ŠEBETIĆEVA 3	7				7				4		11
KARLOVAČKA LJEKARNA	KARLOVAC KRALJA TOMISLAVA 19/A	31			24			6	1	9	8	48
ZAVOD ZA JAVNO ZDRAVSTVO ŽUPANIJE KARLOVAČKE	KARLOVAC "DR. VLADKA MAČEKA 48"	34	7			4	10	12	1	9	12	55
OPĆA BOLNICA KARLOVAC	KARLOVAC "DR. ANDRIJE ŠTAMPARA 3"	493	119	2	9	2	94	260	7	62	205	760
DOM ZDRAVLJA KARLOVAC	KARLOVAC "DR. VLADKA MAČEKA 48"	205	47	27	1	2	37	91		15	16	236
USTANOVA ZA ZDRAVSTVENU NJEGU U KUĆI	KARLOVAC "V. MAČEKA 48"	17					1	16		1		18
LJEKARNA "D I D PHARMA"	KARLOVAC MAKSIMILIJANA VRHOVCA 3	4			3			1				4
LJEKARNE "DERJANOVIĆ"	"V. MAČEKA 30", KARLOVAC	5			3			2				5
DOM ZDRAVLJA OGULIN	OGULIN "UL. BERNARDINA FRANKOPANA 14"	47	4	9	4		5	24	1	12	16	75
OPĆA BOLNICA OGULIN	BOLNIČKA 38, OGULIN	213	41		4	1	35	128	4	32	87	332
DOM ZDRAVLJA OZALJ	KOLODVORSKA 2, OZALJ	34	7	4	3		3	17		7	7	48
DOM ZDRAVLJA SLUNJ	SLUNJ	22	5	2	1		2	12		2	10	34
U gradovima		1220	251	52	56	16	194	637	14	168	401	1789
DOM ZDRAVLJA VOJNIĆ	A. HEBRANGA 24, VOJNIĆ	5	1	1				3		1	1	7
U općinama		5	1	1				3		1	1	7
Ukupno za Županiju karlovačku:		1225	252	53	56	16	194	640	14	169	402	1796

Tablica - Table 3. - nastavak - continuation 5

Zdravstvena ustanova	Sjedište	Zdravstveni djelatnici							Ostali			Sveukupno (3+11+12)
		Ukupno zdravstveni djelatnici	Doktori medicine	Doktorima tologije	Farmaaceuti	Sura-dnici VSS	Viša stručna sprema	Srednja stručna sprema	Niža stručna sprema	Administrativno osoblje	Tehničko osoblje	
Health institution	Head office	Health workers							Others			Total (3+11+12)
1	2	Total	Physicians	Stomatologists	Pharmacists	Other univ. deg.	Junior coll.	High sch.	Semi skill.	Clerical	Technical	13
ŽUPANIJA VARAŽDINSKA												
DOM ZDRAVLJA IVANEC	VARAŽDINSKA 4 A, IVANEC	83	17	7	2		13	43	1	9	20	112
DOM ZDRAVLJA LUBREG	VINOGRADSKA 1, LUBREG	49	8	6	1		6	28		7	14	70
LJEKARNA LUBREG	GUNDULIĆEVA 1, LUBREG	9			7			2		3	3	15
DOM ZDRAVLJA NOVI MAROF	ZAGORSKA 21, NOVI MAROF	37	7	2	1		7	20		5	12	54
LJEKARNA "K SV. ANTUNU"	BRAČE RADIĆA 1, NOVI MAROF	11			4			7		4	2	17
SPECIJALNA BOLNICA ZA KRONIČNE BOLESTI NOVI MAROF	NOVI MAROF VARAŽDINSKA 2	100	13		2		7	78		15	79	194
DOM ZDRAVLJA VARAŽDIN	KOLODVORSKA 20, VARAŽDIN	151	38	10	1	1	27	74		16	46	213
LJEKARNA "DR. GAJ"	KOLODVORSKA 18, VARAŽDIN	36			22			14		10	10	56
ZAVOD ZA JAVNO ZDRAVSTVO ŽUPANIJE VARAŽDINSKE	VARAŽDIN I. MEŠTROVIĆA B.B.	47	8			4	10	25		16	12	75
OPĆA BOLNICA VARAŽDIN	I. MEŠTROVIĆA B.B., VARAŽDIN	740	148	1	11	10	84	483	3	79	274	1093
LJEKARNE "SKUPNJAK"	SUPILOVA 7, VARAŽDIN	6			3			3				6
LJEKARNE "PERVAN"	ZAGREBAČKA 45, VARAŽDIN	3			2			1				3
USTANOVA ZA ZDRAVSTVENU NJEGU I REHABILITACIJU U KUĆI - DUBRAVKA LEKIĆ	VARAŽDIN ZINKE KUNC 47	44					5	39				44
USTANOVA ZA ZDRAVSTVENU NJEGU U KUĆI "KANCIJAN"	VARAŽDIN ŠEMOVEČKIH ŽRTAVA 3	5					1	4				5
SPECIJALNA BOLNICA ZA MEDICINSKU REHABILITACIJU VARAŽDINSKE TOPLICE	VARAŽDINSKE TOPLICE TRG SLOBODE 1	274	34		2	8	46	178	6	77	392	743
U gradovima		1595	273	26	58	23	206	999	10	241	864	2700
LJEKARNA "SALUS"	KOLODVORSKA BB, TURČIN	8			3			5				8
BOLNICA ZA PLUĆNE BOLESTI I TBC "KLENOVNIK"	KLENOVNIK KLENOVNIK 1	119	19		1	1	12	85	1	17	77	213
STOMATOLOŠKA POLIKLINIKA "STJEPAN GALEKOVIĆ DR. STOM."	VINICA VLADIMIRA NAZORA 80	3		1				1	1			3
U općinama		130	19	1	4	1	12	91	2	17	77	224
Ukupno za Županiju varaždinsku:		1725	292	27	62	24	218	1090	12	258	941	2924
ŽUPANIJA KOPRIVNIČKO-KRIŽEVAČKA												
DOM ZDRAVLJA ĐURĐEVAC	GAJEVA 1, ĐURĐEVAC	52	9	7	2		5	27	2	6	18	76
LJEKARNA KOPRIVNICA	FLORIJANSKI TRG 12, KOPRIVNICA	14			8			6		3	4	21
OPĆA BOLNICA "DR. TOMISLAV BARDEK"	KOPRIVNICA "UL. ŽELJKA SELINGERA BB"	387	85		4	4	54	239	1	51	183	621
ZAVOD ZA JAVNO ZDRAVSTVO ŽUPANIJE KOPRIVNIČKO-KRIŽEVAČKE	KOPRIVNICA FLORIJANSKI TRG 4	34	8		1	2	9	14		5	4	43
DOM ZDRAVLJA KOPRIVNICA	KOPRIVNICA "UL. ŽELJKA SELINGERA BB"	110	33	6		1	16	52	2	17	4	131
LJEKARNA "RIZK RIZK"	FRANKOPANSKA 21, KOPRIVNICA	4			3			1				4
USTANOVA ZA ZDRAVSTVENU NJEGU U KUĆI "ŠTEFICA POLJAK"	REKA STJEPANA RADIĆA 8C	8						8				8
DOM ZDRAVLJA KRIŽEVCI	TRG SV. FLORIJANA 12, KRIŽEVCI	100	24	8	1	1	14	50	2	12	26	138
LJEKARNA KRIŽEVCI	P. ZRINSKOG 1, KRIŽEVCI	8			4			4		3	4	15
USTANOVA ZA ZDRAVSTVENU NJEGU U KUĆI "ISKRA"	KRIŽEVCI OBRTOVIĆA 17	4						4				4
U gradovima		721	159	21	23	8	98	405	7	97	243	1061
USTANOVA ZA ZDRAVSTVENU NJEGU U KUĆI "NEVEN"	UNOVIGRAD PODRAVSKI KOMARNIČKA 2B	5					1	3	1			5
U općinama		5					1	3	1			5
Ukupno za Županiju koprivničko-križevačku:		726	159	21	23	8	99	408	8	97	243	1066
ŽUPANIJA BJELOVARSKO-BILOGORSKA												
LJEKARNA BJELOVAR	P. PRERADOVIĆA 4, BJELOVAR	20			10			10		4	3	27
ZAVOD ZA JAVNO ZDRAVSTVO ŽUPANIJE BJELOVARSKO-BILOGORSKE	BJELOVAR MATICE HRVATSKE 15	33	6		2	2	9	13	1	8	5	46

Tablica - Table 3. - nastavak - continuation 6

Zdravstvena ustanova	Sjedište	Zdravstveni djelatnici							Ostali			Sveukupno (3+11+12)
		Ukupno zdravstveni djelatnici	Doktori medicine	Doktor stomatologije	Farmaaceuti	Sura-dnici VSS	Viša stručna sprema	Srednja stručna sprema	Niža stručna sprema	Administrativno osoblje	Tehničko osoblje	
Health institution	Head office	Health workers							Others			Total (3+11+12)
1	2	Total	Physicians	Stomatologists	Pharmacists	Other univ. deg.	Junior coll.	High sch.	Semi skill.	Clerical	Technical	13
OPĆA BOLNICA BJELOVAR	MIHANOVIĆEVA 8, BJELOVAR	430	91		5	3	42	282	7	55	183	668
LJEKARNA "CONER"	MIHANOVIĆEVA 8D, BJELOVAR	22			14			8	3	2		27
DOM ZDRAVLJA BJELOVAR	MIHANOVIĆEVA 8, BJELOVAR	144	46	10		1	13	72	2	12	37	193
USTANOVA ZA ZDRAVSTVENU NJEGU U KUĆI "ŽAGAR"	ULICA PODRAVSKA 5 BJELOVAR	9						9				9
DOM ZDRAVLJA ČAZMA	KRALJA TOMISLAVA 16, ČAZMA	35	9		3			1	22	4	11	50
DOM ZDRAVLJA DARUVAR	PRERADOVIĆEVA BB, DARUVAR	80	18	8	6	1	6	39	2	11	26	117
"DARUVARSKÉ TOPLICE"	DARUVAR	47	7			2	5	33		43	163	253
SPECIJALNA BOLNICA ZA MEDICINSKU REHABILITACIJU	JULIJEV PARK 1 DARUVAR											
POLIKLINIKA ZA KIRURGIJU I GINEKOLOGIJU "ARCADIA"	JULIJEV PARK 7 DARUVAR	3	1					2				3
DOM ZDRAVLJA GAREŠNICA	GAREŠNICA VLADIMIRA NAZORA 18	40	10	3			5	22		6	17	63
LJEKARNA "JASNA NEZIRI"	GAREŠNICA VLADIMIRA NAZORA 5	5			2			3				5
DOM ZDRAVLJA GRUBIŠNO POLJE	GRUBIŠNO POLJE BRAĆE RADIĆA 1	31	7	2	1		1	20		5	10	46
U gradovima		899	195	23	43	9	82	535	12	151	457	1507
Ukupno za Županiju bjelovarsko-bilogorsku:		899	195	23	43	9	82	535	12	151	457	1507

ŽUPANIJA PRIMORSKO-GORANSKA

DOM ZDRAVLJA CRIKVENICA	KOTORSKA BB, CRIKVENICA	46	12	3		1	4	25	1	7	13	66
THALASSOTHERAPIA" SPECIJALNA	CRIKVENICA	46	10				11	25		17	39	102
BOLNICA ZA REHABILITACIJU I LIJEČENJE BOLESTI DIŠNIH ORGANA I REUMATIZMA	GAJEVO ŠETALIŠTE 21 CRIKVENICA											
"MODERNI MEDICINSKI CENTAR"	CRIKVENICA	2	2							2		4
POLIKLINIKA ZA GINEKOLOGIJU, KARDIOLOGIJU I INTERNU MEDICINU	BANA JELAČIĆA 10 CRIKVENICA											
POLIKLINIKA ZA GINEKOLOGIJU I OPSTETRICIJU, OFTALMOLOGIJU, "DR. IVANA KOSTRENIĆA 10"	CRIKVENICA	6	2					4		2	1	9
RADIOLOGIJU I INTERNU MEDICINU S HEM.LABORATORIJEM "KATUNAR"												
USTANOVA ZA ZDRAVSTVENU NJEGU U KUĆI "ŽELJKA PLEŠE"	DRAMALJSKO SELCE 17 D	3						1	2			3
DOM ZDRAVLJA ČABAR	ČABAR	16	3	2			3	8		3	3	22
DOM ZDRAVLJA "DR. JOSIP KAJFEŠ"	DELNICE	34	10	1	1		10	12		6	12	52
ZDRAVSTVENA USTANOVA I REHABILITACIJU	"ŠETALIŠTE I.G.KOVAČIĆA BB" KRALJEVICA	9	2				1	4	2	2	3	14
ZA ALERGIJSKE BOLESTI I REHABILITACIJU	OBALA KRALJA TOMISLAVA 1											
DOM ZDRAVLJA KRK	VINOGRADSKA BB, KRK	67	22	2	1	1	9	32		6	17	90
DOM ZDRAVLJA "DR. DINKO KOZULIĆ"	MALI LOŠINJ	39	5	1		1	7	23	2	8	12	59
DJEČJA BOLNICA ZA ALERGIJSKE BOLESTI S ODJELOM ZA ODRASLE	VELI LOŠINJ	9	2				1	6		6	19	34
DOM ZDRAVLJA OPATIJA	STUBIŠTE RUPA 1, OPATIJA	115	32	13		2	18	49	1	9	11	135
THALASSOTHERAPIA" SPECIJALNA	OPATIJA	75	26		1	1	8	39		15	67	157
BOLNICA ZA MEDICINSKU REHABILITACIJU BOLESTI SRCA, PLUĆA I REUMATIZMA	ULICA MARŠALA TITA 232 OPATIJA						3	1		1		6
POLIKLINIKA ZA HEMODIJALIZU "INTERDIAL"	RIJEČKA CESTA 2/A	5	1									
POLIKLINIKA ZA STOMATOLOGIJU I MAKSILOFACIJALNU KIRURGIJU	OPATIJA PERIŠIĆEVA 1	1		1						1		2
"QI-DENT"												
DOM ZDRAVLJA RAB	BANJOL 20, RAB	20	5				3	12		6	8	34
PSIHIJATRIJSKA BOLNICA RAB	KAMPOR 224, RAB	127	19			4	11	65	28	28	57	212
DOM ZDRAVLJA RIJEKA	KREŠIMIROVA 52A, RIJEKA	807	208	75	2	6	174	338	4	57	40	904
ZAVOD ZA JAVNO ZDRAVSTVO ŽUPANIJE PRIMORSKO-GORANSKE	RIJEKA	104	27		1	12	13	51		29	20	153
USTANOVA ZA HITNU MEDICINSKU POMOĆ RIJEKA	KREŠIMIROVA 52A RIJEKA	42	18				3	20	1	8	29	79
RIJEKA	BRANKA BLEČIĆA BB											

Tablica - Table 3. - nastavak - continuation 7

Zdravstvena ustanova	Sjedište	Zdravstveni djelatnici							Ostali			Sveukupno (3+11+12)
		Ukupno zdravstveni djelatnici	Doktori medicine	Doktori stomatologije	Farmaaceuti	Sura-dnici VSS	Viša stručna sprema	Srednja stručna sprema	Niža stručna sprema	Administrativno osoblje	Tehničko osoblje	
Health institution	Head office	Health workers							Others			Total (3+11+12)
1	2	Total	Physicians	Stomatologists	Pharmacists	Other univ. deg.	Junior coll.	High sch.	Semi skill.	Clerical	Technical	13
KLINIČKI BOLNIČKI CENTAR RIJEKA KREŠIMIROVA 42, RIJEKA		1761	382	4	16	21	193	1090	55	246	747	2754
LJEKARNA "JADRAN" VLAČIČEV TRG 3, RIJEKA		96			57			37	2	34	29	159
USTANOVA ZA ZDRAVSTVENU NJEGU I REHABILITACIJU U KUĆI "HELENA SMOKROVIĆ" STROSSMAYEROVA 8/I		55					14	39	2	1		56
POLIKLINIKA "MEDICO" RIJEKA		18	9	1			1	7		3		21
ZRAVSTVENA USTANOVA ZA PRUŽANJE MEŠTROVIČEVA 2 SPECIJALISTIČKO - KONZILIJARNE ZDRAVSTVENE ZAŠTITE		2	2								1	3
POLIKLINIKA ZA OFTALMOLOGIJU "SV. LUCIJA" ADAMIČEVA 13/A		5				1		3	1			5
USTANOVA ZA ZDRAVSTVENU NJEGU U KUĆI "NEVENKA SKENDŽIĆ" MIRE BAN RADUNE 14		7					2	5				7
USTANOVA ZA ZDRAVSTVENU NJEGU U KUĆI "ŽELJKA MILANOVIĆ ŽERAVICA" "J.P. KAMOVA 49"		8					2	6				8
USTANOVA ZA ZDRAVSTVENU NJEGU U KUĆI "DIJANA BAN" ANTE STARČEVIĆA 4		2	1					1				2
POLIKLINIKA ZA GINEKOLOGIJU I OPSTETRICIJU "DR. DUBRAVKA KALINIĆ" STROSSMAYEROVA 13/I		16		1				15		1	1	18
STOMATOLOŠKA POLIKLINIKA "JUKICA" RIJEKA UŽARSKA 2/II		2					2					2
USTANOVA ZA ZDRAVSTVENU NJEGU U KUĆI "SLAVICA I VEDRAN DEKANIĆ" RIJEKA DELNIČKA 1		4	1				1	2				4
USTANOVA ZA ZDRAVSTVENU NJEGU U KUĆI "MAGDA ČUTIĆ" DELNIČKA 1		27	5	3	1	1	17	4	7	38		
DOM ZDRAVLJA VRBOVSKO DOBRA 20, VRBOVSKO U gradovima		3576	806	107	80	50	496	1938	99	502	1136	5214
LJEKARNA "AVIS" ČAVLE 208, ČAVLE		4			2			2				4
USTANOVA ZA ZDRAVSTVENU NJEGU U KUĆI "NURKA RUS" ŠILO NOVA CESTA BB		6						6				6
KLINIKA ZA ORTOPEDIJU ŠET. MARŠALA TITA 1, LOVRAN		140	37		2		37	59	5	18	41	199
USTANOVA ZA ZDRAVSTVENU NJEGU U KUĆI "MELEM" NJIVICE TRG RUŽMARINA 1		5					2	3				5
USTANOVA ZA ZDRAVSTVENU NJEGU U KUĆI "GORDANA VLASTELIĆ" BRIBIR BRIBIR 34		11					3	8		1	1	13
U općinama		166	37		4		42	78	5	19	42	227
Ukupno za Županiju primorsko-goransku:		3742	843	107	84	50	538	2016	104	521	1178	5441
ŽUPANIJA LIČKO-SENJSKA												
OPĆA BOLNICA GOSPIĆ KANIŠKA 111, GOSPIĆ		78	28		2		14	34		14	37	129
DOM ZDRAVLJA GOSPIĆ BILAJSKA 5, GOSPIĆ		57	12	9	3		5	28		8	17	82
ZAVOD ZA JAVNO ZDRAVSTVO GOSPIĆ		6	2				2	2		1	1	8
ŽUPANIJE LIČKO-SENJSKE KANIŠKA 111		54	9	8	2	1		33	1	13	26	93
DOM ZDRAVLJA OTOČAC VLADIMIRA NAZORA 14, OTOČAC		51	13	3	1		4	29	1	13	13	77
DOM ZDRAVLJA SENJ STARA CESTA 43, SENJ		246	64	20	8	1	25	126	2	49	94	389
U gradovima		246	64	20	8	1	25	126	2	49	94	389
DOM ZDRAVLJA KORENICA ZAGREBAČKA 41, KORENICA		4	1	1				2			3	7
U općinama		4	1	1				2			3	7
Ukupno za Županiju Ličko-senjsku:		250	65	21	8	1	25	128	2	49	97	396
ŽUPANIJA VIROVITIČKO-PODRAVSKA												
DOM ZDRAVLJA ORAHOVICA ORAHOVICA STOŠIČEVO ŠETALIŠTE BB		49	9	2	4		6	27	1	7	13	69
USTANOVA ZA ZDRAVSTVENU NJEGU U KUĆI "SARA" ORAHOVICA KRALJA ZVONIMIRA 53		2						2				2
DOM ZDRAVLJA SLATINA BANA JELAČIĆA 33, SLATINA		70	13	5	1		11	40		11	25	106
LJEKARNA SLATINA TRG SV. JOSIPA 7, SLATINA		6			2			4		2	1	9

Tablica - Table 3. - nastavak - continuation 8

Zdravstvena ustanova	Sjedište	Zdravstveni djelatnici							Ostali			Sveukupno (3+11+12)
		Ukupno zdravstveni djelatnici	Doktori medic- ine	Doktori stomatolo- gije	Farma- ceuti	Sura- dnici VSS	Viša stručna sprema	Sred- nja stručna sprema	Niža stručna sprema	Admi- nistrativno osob- lje	Teh- ničko osob- lje	
Health institution	Head office	Total	Physi- cians	Stoma- tolo- gists	Phar- ma- cists	Other univ. deg.	Junior coll.	High sch.	Semi skill.	Cleri- cal	Te- chni- cal	Total (3+11 +12)
1	2	3	4	5	6	7	8	9	10	11	12	13
ZDRAVSTVENA USTANOVA ZA ZDRAVSTVENU NJEGU I REHABILITACIJU U KUĆI - VESNA VEGER	SLATINA "B. RADIĆA 13"	49					3	46		2		51
OPĆA BOLNICA VIROVITICA DOM ZDRAVLJA VIROVITICA	GAJEVA 21, VIROVITICA GAJEVA 21, VIROVITICA	363 124	80 35		6 6	1 2	39 7	211 61	26 4	46 18	147 28	556 170
USTANOVA ZA ZDRAVSTVENU NJEGU U KUĆI BORKA TREŠČEC	VIROVITICA "N. TRICKA 2"	14					2	12				14
ZAVOD ZA JAVNO ZDRAVSTVO SVETI ROK ŽUPANIJE VIROVITIČKO-PODRAVSKE	VIROVITICA GAJEVA 21	24	5		1		4	14		4	5	33
U gradovima		701	142	16	20	3	72	417	31	90	219	1010
USTANOVA ZA ZDRAVSTVENU NJEGU U KUĆI "BRANKA FILIPOVIĆ"	PITOMAČA "T. UJEVIĆA 8"	3						3				3
U općinama		3						3				3
Ukupno za Županiju virovitičko-podravsku:		704	142	16	20	3	72	420	31	90	219	1013
ŽUPANIJA POŽEŠKO-SLAVONSKA												
SPECIJALNA BOLNICA ZA MEDICINSKU REHABILITACIJU	LIPIK MARIJE TEREZIJE 13	49	8		1		4	31	5	14	83	146
OPĆA ŽUPANIJSKA BOLNICA PAKRAC DOM ZDRAVLJA PAKRAC	BOLNIČKA 68, PAKRAC BOLNIČKA 68, PAKRAC	103 44	27 10		4 3	1	12 2	59 26		16 5	40 12	159 61
DOM ZDRAVLJA POŽEGA OPĆA ŽUPANIJSKA BOLNICA POŽEGA	M. GUPCA 10, POŽEGA OSJEČKA BB, POŽEGA	101 330	26 83	4	1 6	1 4	14 49	54 185	1 3	11 40	34 152	146 522
LJEKARNA POŽEGA LJEKARNA "ŠKOKO"	TRG SVETOG TROJSTVA 6, POŽEGA MATIJE GUPCA 21, POŽEGA	14 17			9 10			5 7		4	7	25 17
ZAVOD ZA JAVNO ZDRAVSTVO ŽUPANIJE POŽEŠKO-SLAVONSKE	POŽEGA ŽUPANIJSKA 9	14	3		2	2	4	3		4	4	22
U gradovima		672	157	7	36	8	85	370	9	94	332	1098
Ukupno za Županiju požeško-slavonsku:		672	157	7	36	8	85	370	9	94	332	1098
ŽUPANIJA BRODSKO-POSAVSKA												
OPĆA BOLNICA NOVA GRADIŠKA DOM ZDRAVLJA "DR. ANDRIJA ŠTAMPAR"	NOVA GRADIŠKA ŠTROMAJEROVA 17 NOVA GRADIŠKA	246 113	53 24		3 5	7 1	26 2	148 68	9 2	32 14	103 31	381 158
USTANOVA ZA ZDRAVSTVENU NJEGU U KUĆI LJUBICA MLINAC	NOVA GRADIŠKA JURAJA HAULIKA 1	7					1	6				7
DOM ZDRAVLJA SLAVONSKI BROT ZAVOD ZA JAVNO ZDRAVSTVO ŽUPANIJE BRODSKO-POSAVSKE	SLAVONSKI BROT BOROVSKA 7 SLAVONSKI BROT	215 29	53 5	21	3 1	3 1	11 6	122 16	2	50 5	77 4	342 38
LJEKARNA SLAVONSKI BROT POLIKLINIKA "ZLATNI CEKIN"	"VUKOVARSKA B.B." SLAVONSKI BROT	39 4			17 1			22 3		6 3	7 6	52 13
OPĆA BOLNICA "DR. JOSIP BENČEVIĆ" USTANOVA ZA ZDRAVSTVENU NJEGU U KUĆI VESNA NAJHAJZLER I	SLAVONSKI BROT ANDRIJE ŠTAMPARA 42 SLAVONSKI BROT	637 11	152		11	4	76	386	8	150	292	1079
DUBRAVKA BRAČUN LJEKARNE "VERONIKA FURIĆ"	GAJEVA 11, SLAVONSKI BROT SLAVONSKI BROT	5 3			2			3 2				5 3
USTANOVA ZA ZDRAVSTVENU NJEGU U KUĆI "JELICA GAJGER"	LIČKA 32 SLAVONSKI BROT	3						3				3
USTANOVA ZA ZDRAVSTVENU NJEGU U KUĆI "DUŠICA LETILOVIĆ"	SLAVONSKI BROT NASELJE MIKRORAJON 2 B											
U gradovima		1312	288	32	42	16	123	790	21	260	520	2092
USTANOVA ZA ZDRAVSTVENU NJEGU U KUĆI "DINKO I JELENA NOVAKOVIĆ"	ORIOVAC FRANKOPANSKA 89	3						3				3
U općinama		3						3				3
Ukupno za Županiju brodsko-posavsku:		1315	288	32	42	16	123	793	21	260	520	2095

Tablica - Table 3. - nastavak - continuation 9

Zdravstvena ustanova	Sjedište	Zdravstveni djelatnici							Ostali			Sveukupno (3+11+12)	
		Ukupno zdravstveni djelatnici	Doktori medicine	Doktor stomatologije	Farmaaceuti	Sura-dnici VSS	Viša stručna sprema	Srednja stručna sprema	Niža stručna sprema	Administrativno osoblje	Tehničko osoblje		
		Health workers							Others				
Health institution	Head office	Total	Physicians	Stomatologists	Pharmacists	Other univ. deg.	Junior coll.	High sch.	Semi skill.	Clerical	Technical	Total (3+11+12)	
1	2	3	4	5	6	7	8	9	10	11	12	13	
ŽUPANIJA ZADARSKA													
DOM ZDRAVLJA BENKOVAC	M. BILANOVIĆA 16, BENKOVAC	21	9	1				2	9		4	10	35
DOM ZDRAVLJA BIOGRAD NA MORU	BIOGRAD NA MORU	38	9	3				7	19		8	10	56
ORTOPEDSKA BOLNICA BIOGRAD	BIOGRAD NA MORU	102	15		1			23	59	4	16	61	179
LJEKARNE "SOLINE FARM"	BIOGRAD NA MORU	4			3				1				4
	NOVA TRŽNICA BB												
DOM ZDRAVLJA OBROVAC	OBROVAC	10	4	1				1	4		1	3	14
DOM ZDRAVLJA PAG	PROSIKA BB, PAG	28	5	3				3	14	3	3	7	38
ZAVOD ZA JAVNO ZDRAVSTVO ZADAR	KOLOVARE 2, ZADAR	43	9			5		10	18	1	13	10	66
OPĆA BOLNICA ZADAR	BOŽE PERIČIĆA 5, ZADAR	631	147		11	5		79	370	19	79	206	916
LJEKARNA ZADAR	BRANIMIROVA OBALA 4 B, ZADAR	44			31				13		16	13	73
POLIKLINIKA ZA INTERNU MEDICINU,	ZADAR	2	1						1		1		3
OFTALMOLOGIJU, OTORINOLARINGOLOGIJU, JUDEVITA GAJA 45													
I DERMATOVENEROLOGIJU S HEMAT.-BIOKEMIJSKIM													
LABORATORIJEM "SANUS"													
DOM ZDRAVLJA ZADAR	BOŽE PERIČIĆA 5, ZADAR	289	78	39		2		21	144	5	19	69	377
LJEKARNA "BAREŠIĆ"	PUT KOTLARJA 50, ZADAR	2			1	1							2
POLIKLINIKA ZA DERMATOLOŠKU	ZADAR	1	1										1
DJELATNOST "VENUS"	JAKOVA GOTOVCA 5												
LJEKARNE "ŠARUNIĆ"	VUKOVARSKA BB, ZADAR	5			4				1				5
U gradovima		1220	278	47	51	13	146	653	32	160	389	1769	
DOM ZDRAVLJA GRAČAC	GRAČAC	3	1	1					1			1	4
PSIHIJATRIJSKA BOLNICA UGLJAN	UGLJAN	138	21	1	2	5	15	65	29	25	126	289	
U općinama		141	22	2	2	5	15	66	29	25	127	293	
Ukupno za Županiju zadarsku:		1361	300	49	53	18	161	719	61	185	516	2062	
ŽUPANIJA OSJEČKO-BARANJSKA													
LJEKARNA BELI MANASTIRS. KOVAČEVIĆA 4, BELI MANASTIR		11			4				7		5	5	21
LJEKARNE "POPOVIĆ"	BELIŠĆE	5			1				4			1	6
	"VIJENAC SALOMONA H. GUTMANN 24"												
UASTANOVA ZA ZDRAVSTVENU NJEGU U	VELIŠKOVCI	4							4				4
KUĆI "KATICA MILIŠIĆ-ZEČEVIĆ"	KRALJA TOMISLAVA 81												
DOM ZDRAVLJA DONJI MIHOLJAC	DONJI MIHOLJAC	59	12	3	2			8	34		11	17	87
	TRG ANTE STARČEVIĆA 25												
DOM ZDRAVLJA ĐAKOVO	PETRA PRERADOVIĆA 2, ĐAKOVO	179	44	7	3	1	20	101	3	21	47	247	
LJEKARNA ĐAKOVO	HRVATSKIH VELIKANA 26, ĐAKOVO	16			7			9		5	3	24	
USTANOVA ZA ZDRAVSTVENU NJEGU U	ĐAKOVO	5						5				5	
KUĆI "METUS"	OSJEČKA 2												
OPĆA ŽUPANIJSKA BOLNICA NAŠICE	B. JELAČIĆA 6, NAŠICE	201	44		3			32	120	2	33	73	307
DOM ZDRAVLJA NAŠICE	B. JELAČIĆA 6, NAŠICE	91	20	12	5	1	3	48	2	2	24	117	
DOM ZDRAVLJA "BELI MANASTIR"	OSIJEK	180	39	12	1	2	22	96	8	21	62	263	
	TRG LAVA MIRSKOG 1/I												
ZAVOD ZA JAVNO ZDRAVSTVO ŽUPANIJE	OSIJEK	71	14	1	5	8	11	29	3	23	16	110	
OSJEČKO-BARANJSKE	FRANJE KREŽME 1												
DOM ZDRAVLJA OSIJEK	OSIJEK	415	104	48	4	3	63	190	3	35	63	513	
	PARK KRALJA PETRA KREŠIMIRA IV 6												
DOM ZDRAVLJA "DRAVA"	PROLAZ JOSIPA LEOVIĆA 4, OSIJEK	43	11	3	1	1	6	21		9	6	58	
LJEKARNA OSIJEK	LORENZA JAGERA 24, OSIJEK	53			31			22		10	8	71	
KLINIČKA BOLNICA OSIJEK	J. HUTTLERA 4, OSIJEK	1339	308	3	14	17	185	762	50	247	564	2150	
HITNA MEDICINSKA POMOĆ OSIJEK	J. HUTTLERA 2, OSIJEK	29	13				1	14	1	7	32	68	
POLIKLINIKA ZA REHABILITACIJU	OSIJEK	9				9				2	1	12	
SLUŠANJA I GOVORA "SUVAG"	"J.J. ŠTROSSMAYERA 6"												
LJEKARNE "TRIPOLSKI"	STROSSMAYEROVA 14, OSIJEK	22			9			13		1		23	
LJEKARNA "ATALIĆ"	MATIJE GUPCA 3, OSIJEK	9			3			6		1		10	
USTANOVA ZA ZDRAVSTVENU NJEGU U	JOSIPOVAC	11					1	10				11	
KUĆI "JADRANKA PLUŽARIĆ"	KNEZA BRANIMIRA 30												
USTANOVA ZA ZDRAVSTVENU NJEGU U	OSIJEK	1						1		1		2	
KUĆI "SPOMENKA KURINA"	MONSPERGERA 3												
DOM ZDRAVLJA VALPOVO	VALPOVO	98	25	5	5		13	50		8	26	132	
	KRALJA PETRA KREŠIMIRA IV 4												
U gradovima		2851	634	94	98	42	365	1546	72	442	948	4241	

Tablica - Table 3. - nastavak - continuation 10

Zdravstvena ustanova	Sjedište	Zdravstveni djelatnici							Ostali			Sveukupno (3+11+12)	
		Ukupno zdravstveni djelatnici	Doktori medicine	Doktori stomatologije	Farmaaceuti	Sura-dnici VSS	Viša stručna sprema	Srednja stručna sprema	Niža stručna sprema	Administrativno osoblje	Tehničko osoblje		
Health institution	Head office	Health workers							Others			Total (3+11+12)	
1	2	Total	Physicians	Stomatologists	Pharmacists	Other univ. deg.	Junior coll.	High sch.	Semi skill.	Clerical	Technical	13	
POLIKLINIKA BIZOVAČKE TOPLICE - MEDICINSKA REHABILITACIJA	BIZOVAC SUNČANA 39	11	1					1	9		1	1	13
LJEKARNE BABAN U općinama	KRALJA TOMISLAVA 91, BIZOVAC	6			2				4		2		8
Ukupno za Županiju osječko-baranjsku:		17	1		2			1	13		3	1	21
Ukupno za Županiju osječko-baranjsku:		2868	635	94	100	42	366	1559	72	445	949		4262
ŽUPANIJA ŠIBENSKO-KNINSKA													
DOM ZDRAVLJA DRNIŠ LJEKARNA "DRNIŠ"	IVE SKELINA 14, DRNIŠ DRNIŠ POLJANA 2, DRNIŠ	51	13	3				9	24	2	8	14	73
DOM ZDRAVLJA KNIN	KNIN	23	6	3			1	13		3	8		34
OPĆA BOLNICA KNIN	SVETOSLAVA SURONJE 12, KNIN	43	13		1		4	25		6	27		76
DOM ZDRAVLJA ŠIBENIK	STJEPANA RADIČA 83, ŠIBENIK	254	67	35		1	16	134	1	20	54		328
LJEKARNA ŠIBENIK	STJEPANA RADIČA 56A, ŠIBENIK	34			21			10	3	5	7		46
OPĆA BOLNICA ŠIBENIK	STJEPANA RADIČA 83, ŠIBENIK	564	125	4	8	5	72	327	23	69	226		859
ZAVOD ZA JAVNO ZDRAVSTVO ŽUPANIJE ŠIBENSKE	ŠIBENIK PUT GROBLJA 6	28	6			3	5	14		3			31
USTANOVA ZA ZDRAVSTVENU NJEGU U KUĆI "GENUS"	ŠIBENIK KRALJA ZVONIMIRA 90	3						2	1				3
U gradovima		1003	230	45	30	9	109	551	29	116	336		1455
Ukupno za Županiju šibensko-kninsku:		1003	230	45	30	9	109	551	29	116	336		1455
ŽUPANIJA VUKOVARSKO-SRIJEMSKA													
DOM ZDRAVLJA VINKOVCI	KRALJA ZVONIMIRA 53, VINKOVCI	210	43	22	8	3	14	119	1	40	63		313
OPĆA BOLNICA VINKOVCI	ZVONARSKA 57, VINKOVCI	383	84		5	4	41	233	16	81	161		625
USTANOVA ZA ZDRAVSTVENU NJEGU I REHABILITACIJU U KUĆI	VINKOVCI LAPOVAČKA 34	26					2	22	2				26
NEVENKA ŠARAC													
ZAVOD ZA JAVNO ZDRAVSTVO ŽUPANIJE	VINKOVCI	13	3				4	6		4	2		19
VUKOVARSKO-SRIJEMSKE	ZVONARSKA 57												
LJEKARNE "KALENIĆ"	KRALJA ZVONIMIRA 45, VINKOVCI	6			3			3					6
DOM ZDRAVLJA VUKOVAR	SAJMIŠTE 1, VUKOVAR	73	22	6			6	39		13	47		133
OPĆA BOLNICA VUKOVAR	VUKOVAR	199	39		3	2	24	122	9	39	136		374
"V. VOJVODANSKE UDARNE BRIGADE 5"													
DOM ZDRAVLJA ŽUPANJA	ŽUPANJA	115	30	8	4		17	55	1	17	49		181
LJEKARNE "BATURINA"	"DR. FRANJE RAČKOŠ 32"	6			4			2					6
U gradovima	VELIKI KRAJ 108, ŽUPANJA	1031	221	36	27	9	108	601	29	194	458		1683
LJEKARNE "ČAIĆ"	ŠTROMAYEROVA 24, BOŠNJACI	5			2			3					5
USTANOVA ZA ZDRAVSTVENU NJEGU U KUĆI "MIRA FERNBACH"	NUŠTAR KRIŽNI PUT 75	3					1	2					3
U općinama		8			2		1	5					8
Ukupno za Županiju vukovarsko-srijemsku:		1039	221	36	29	9	109	606	29	194	458		1691
ŽUPANIJA SPLITSKO-DALMATINSKA													
DOM ZDRAVLJA "HVAR"	HVAR	62	17	4	5	1	4	29	2	7	15		84
DOM ZDRAVLJA IMOTSKI	M. MLADINOVA 20, IMOTSKI	152	43	7	7	1	16	75	3	13	34		199
DOM ZDRAVLJA KAŠTELA	KAŠTEL SUČURAC	108	44	13	1		13	37		6	12		126
	KNEZA TRPIMIRA 1												
DOM ZDRAVLJA MAKARSKA	MAKARSKA	93	24	6	2	1	11	49		16	37		146
	STJEPANA IVIČEVIĆA BB												
LJEKARNA MAKARSKA	KAČIČEV TRG 10, MAKARSKA	11			7			4		2	5		18
SPECIJALNA BOLNICA ZA MEDICINSKU REHABILITACIJU "BIOKOVKA"	MAKARSKA PUT CVITAČKE 9	21	4				8	9		19	20		60
DOM ZDRAVLJA OMIŠ	PUT MLIJA 2, OMIŠ	88	23	3	5		11	45	1	21	22		131
DOM ZDRAVLJA SINJ	PETROVAC 2, SINJ	200	55	12	1		26	101	5	24	65		289
LJEKARNA SINJ	TRG CETINSKE KRAJINE BB, SINJ	11			7			4		4	3		18

Tablica - Table 3. - nastavak - continuation 11

Zdravstvena ustanova	Sjedište	Zdravstveni djelatnici							Ostali			Sveukupno (3+11+12)
		Ukupno zdravstveni djelatnici	Doktori medicine	Doktorima tologije	Farmaceuti	Suradnici VSS	Viša stručna sprema	Srednja stručna sprema	Niža stručna sprema	Administrativno osoblje	Tehničko osoblje	
Health institution	Head office	Total	Physicians	Stomatologists	Pharmacists	Other univ. deg.	Junior coll.	High sch.	Semi skill.	Clerical	Technical	Total (3+11+12)
1	2	3	4	5	6	7	8	9	10	11	12	13
DOM ZDRAVLJA SOLIN	MARTINA ŽIŽIČA 6, SOLIN	79	24	7	1		15	32		6	8	93
ZAVOD ZA JAVNO ZDRAVSTVO ŽUPANIJE	SPLIT	111	32		2	12	21	44		15	19	145
SPLITSKO-DALMATINSKE	VUKOVARSKA 46											
USTANOVA ZA HITNU MEDICINSKU POMOĆ	SPLIT	59	22				6	31		7	24	90
SPLIT	SPINČIĆEVA 1											
DOM ZDRAVLJA "BRODOSPLIT"	PUT SUPAVLA 19, SPLIT	41	8	4	1		8	20		3	4	48
LJEKARNA SPLIT	PUT STINICA 2, SPLIT	104			65	1		35	3	22	21	147
KLINIČKA BOLNICA SPLIT	SPINČIĆEVA 1, SPLIT	1793	462		25	11	350	936	9	227	552	2572
USTANOVA ZA ZDRAVSTVENU NJEGU I REHABILITACIJU U KUĆI "SANO"	DUBROVAČKA 11	10					2	8		2	1	13
LJEKARNA "PRIMA PHARME"	SPLIT	12			8					1		13
	ULICA DOMOVINSKOG RATA 43											
STOMATOLOŠKA POLIKLINIKA	A. G. MATOŠA 2/III, SPLIT	58		20			3	35		4	4	66
DOM ZDRAVLJA SPLIT	STARČEVIĆEVA 1, SPLIT	642	166	86	4	6	112	266	2	45	67	754
LJEKARNA BIOČIĆ	DUBROVAČKA 15, SPLIT	4			2			2				4
USTANOVA ZA ZDRAVSTVENU NJEGU U KUĆI "SV. LUCIJA"	SPLIT	14	1				6	7				14
	RADUNICA 1											
USTANOVA ZA ZDRAVSTVENU NJEGU U KUĆI "ZDRAVKA"	SPLIT	9	1				3	5				9
	MANDALINSKI PUT 19											
LJEKARNE "RICOV"	SPLIT	5			3			2				5
	ŠIBENSKA 59, SPLIT											
USTANOVA ZA ZDRAVSTVENU NJEGU U KUĆI "VITA"	SPLIT	14	1				4	9				14
	MIŠINA 28											
USTANOVA ZA ZDRAVSTVENU NJEGU U KUĆI "TANJA"	SPLIT	6	1				4	1				6
	DOVERSKA 21											
SPECIJALNA BOLNICA ZA UROLOŠKE I KIRURŠKE BOLESTI "SALUS"	SPLIT	3	1					2				3
	ANTUNA MIHANOVIĆA BB											
LJEKARNE "KOVAČIĆ-PAVLINA"	SPLIT	5			4			1				5
	DOVERSKA 34, SPLIT											
POLIKLINIKA ZA REHABILITACIJU OSOBA SA SMETNJAMA U RAZVOJU	SPLIT	31	2			21	7	1				31
	PUT MEJA 5											
LJEKARNE "KOVAČEVIĆ"	SPLIT	3			3							3
	TRONDHEIMSKA 1, SPLIT											
DOM ZDRAVLJA SUPETAR	SUPETAR	71	12	3	2		9	45		3	21	95
	MLADENA VODANOVIĆA 24											
DOM ZDRAVLJA TROGIR KARDINALA A. STEPINCA 17, TROGIR	TROGIR	110	37	6	3		13	51		14	23	147
LJEKARNA SVALINA	TROGIR	11			5			6		2	1	14
	KRALJA TOMISLAVA 80, TROGIR											
USTANOVA ZA ZDRAVSTVENU NJEGU U KUĆI "KETI MEDICAL"	TROGIR	9					2	7				9
	ŠPIRA PUOVIĆA BB											
USTANOVA ZA ZDRAVSTVENU NJEGU U KUĆI "SESTRA ANA"	TROGIR	1					1					1
	"ČIOVO PUT SV. ANE 6"											
DOM ZDRAVLJA VIS	SPLIT	21	4	1	1		3	12		3	4	28
	POLJANA SV. DUHA 10, VIS											
DOM ZDRAVLJA VRGORAC	SPLIT	34	7	3	3		2	18	1	6	10	50
	VUKOVARSKA 19, VRGORAC											
U gradovima		4006	991	175	167	54	660	1933	26	472	972	5450
LJEČILIŠTE "DJEČJE SELO"	PROMAJNA, BAŠKA VODA	17	1				1	15		8	19	44
U općinama		17	1				1	15		8	19	44
Ukupno za Županiju splitsko-dalmatinsku:		4023	992	175	167	54	661	1948	26	480	991	5494
ŽUPANIJA ISTARSKA												
DOM ZDRAVLJA BUZET	NASELJE GORIČICA 1, BUZET	29	4	3	2		3	15	2	3	9	41
DOM ZDRAVLJA LABIN	SV. MIKULE 2, LABIN	98	27	4	4	2	10	51		9	31	138
DOM ZDRAVLJA PAZIN	JURJA DOBRILE 1, PAZIN	77	18	7	1	1	8	40	2	8	21	106
LJEKARNA "KAŠTEL"	ŠET. PAZINSKE GIMNAZIJE BB, PAZIN	5			3			2		3	2	10
DOM ZDRAVLJA POREČ	DR. MAURO GIOSEFFI 2, POREČ	111	26	10	12	2	16	43	2	12	22	145
ZAVOD ZA JAVNO ZDRAVSTVO ŽUPANIJE ISTARSKA	PULA	78	13		1	12	15	36	1	15	14	107
	VLADIMIRA NAZORA 3											
DOM ZDRAVLJA PULA	FLANATIČKA 27, PULA	237	71	30		1	37	97	1	21	46	304
LJEKARNA "PULA"	M. LAGINJE 1, PULA	32			21		2	9		10	10	52
OPĆA BOLNICA PULA	ZAGREBAČKA 34, PULA	672	167		11	7	120	367		116	320	1108
USTANOVA ZA ZDRAVSTVENU NJEGU U KUĆI "ZLATNE RUKU" -VESNA PLAVŠIĆ	PULA	13					3	10				13
	MEDULINSKA 214 E											
POLIKLINIKA ZA BAROMEDICINU "OXY"	PULA	1	1									1
	"G. TOGLIJATIJA BB"											
DOM ZDRAVLJA ROVINJ	ISTARSKA BB, ROVINJ	73	19	4	5	1	11	32	1	2	24	99
BOLNICA ZA ORTOPEDSKU	ROVINJ	51	5		1		12	29	4	12	63	126

Tablica - Table 3. - nastavak - continuation 12

Zdravstvena ustanova	Sjedište	Zdravstveni djelatnici							Ostali			Sveukupno (3+11+12)
		Ukupno zdravstveni djelatnici	Doktori medic- ine	Doktori stomatolo- gije	Farma- ceuti	Sura- dnici VSS	Viša stručna sprema	Sred- nja stručna sprema	Niža stručna sprema	Admi- nistrativno osob- lje	Teh- ničko osob- lje	
Health institution	Head office	Total	Physi- cians	Stoma- tolo- gists	Phar- ma- cists	Other univ. deg.	Junior coll.	High sch.	Semi skill.	Cleri- cal	Te- chni- cal	Total (3+11 +12)
1	2	3	4	5	6	7	8	9	10	11	12	13
KIRURGIJU I REHABILITACIJU "PRIM. DR. M. HORVAT"	"B. BRAJKOVIĆ BB"											
POLIKLINIKA ZA HEMODIJALIZU	MONFIORENZO 8, ROVINJ	3	1				2					3
LJEKARNA "VIS VITALIS"	STJEPANA ŽIŽE 3, ROVINJ	3			2			1				3
DOM ZDRAVLJA UMAG -	UMAG	111	34	10	1	1	15	48	2	11	29	151
CASA DELLA SANITA UMAGO	EDUARDA PASCALIA 3A											
LJEKARNA UMAG	E. MILOŠA BB, UMAG	8			8					4	2	14
POLIKLINIKA ZA INTERNU MEDICINU,	UMAG	2	2									2
GINEKOLOGIJU I OPSTETRICIJU I	HOTEL SIPAR PUNTA BB											
OFTALMOLOGIJU "UMAG"												
LJEKARNE "GHETALDUS - O"	JADRANSKA CESTA 22, UMAG	3			3							3
U gradovima		1607	388	68	75	27	254	780	15	226	593	2426
LJEČILIŠTE "ISTARSKE TOPLICE"	SV. STJEPAN BB, LIVADE	10	1				1	8			3	13
U općinama		10	1				1	8			3	13
Ukupno za Županiju istarsku:		1617	389	68	75	27	255	788	15	226	596	2439
ŽUPANIJA DUBROVAČKO-NERETVANSKA												
LJEKARNA "DUBROVNIK"	ZELJARICA 1, DUBROVNIK	37			25			10	2	8	10	55
DOM ZDRAVLJA DUBROVNIK A. STARČEVIČA 45,	DUBROVNIK	244	58	28	1	2	19	129	7	35	93	372
OPĆA BOLNICA DUBROVNIKROKA MIŠETIČA BB,	DUBROVNIK	409	102		7	9	48	232	11	68	142	619
ZAVOD ZA JAVNO ZDRAVSTVO ŽUPANIJE	DUBROVNIK	34	9			3	5	17		9	9	52
DUBROVAČKO - NERETVANSKE "DR. ANTE STARČEVIČA 45"												
LJEKARNA "ČEBULC"	METOHUJSKA 2, DUBROVNIK	14			6			8		2	1	17
USTANOVA ZA ZDRAVSTVENU NJEGU U	DUBROVNIK	5					1	4				5
KUĆI "ANE ŠVARC"	MASARYKOV PUT 1											
DOM ZDRAVLJA KORČULA	KALAC BB, KORČULA	66	18	6	2		11	28	1	9	14	89
LJEKARNA KORČULA	KORČULA	7			5			2		2	1	10
DOM ZDRAVLJA METKOVIČUL. A. STARČEVIČA 12,	METKOVIČ	103	23	10	4	1	6	56	3	9	27	139
LJEKARNE "DRAŽENOVIC"	PUT NARONE 6, METKOVIČ	8			4			4		1	1	10
USTANOVA ZA ZDRAVSTVENU NJEGU U	METKOVIČ	3					1	2				3
KUĆI "FTC SPRČIĆ"	ŠPORTSKA BB											
DOM ZDRAVLJA PLOČE	TRG KRALJA TOMISLAVA 9, PLOČE	62	12	6	4	1	3	36		8	16	86
U gradovima		992	222	50	58	16	94	528	24	151	314	1457
LJEKARNA BLATO	ULICA 85, BLATO	8			5			3		3	2	13
DOM ZDRAVLJA "DR. ANTE FRANULOVIĆ"	VELA LUKA	48	15	3	1		4	25		3	10	61
	KALE 1											
SPECIJALNA BOLNICA ZA MEDICINSKU	VELA LUKA	72	6			2	14	37	13	13	75	160
REHABILITACIJU "KALOS"	"ULICA 3 BR.3"											
U općinama		128	21	3	6	2	18	65	13	19	87	234
Ukupno za Županiju dubrovačko-neretvansku:		1120	243	53	64	18	112	593	37	170	401	1691
ŽUPANIJA MEĐIMURSKA												
LJEKARNA ČAKOVEC	VALENTA MORANDINIJA 1, ČAKOVEC	23			16			7		8	9	40
ŽUPANIJSKA BOLNICA ČAKOVEC	ČAKOVEC	419	98	1	7	3	52	249	9	43	148	610
	"I.G. KOVAČIČA 1 E											
POLIKLINIKA ZA GINEKOLOGIJU, DERMATO- VENEROLOGIJU, CITOLOGIJU I	ČAKOVEC VLADIMIRA NAZORA 18	1						1		1		2
ULTRAZVUČNU DIJAGNOSTIKU "MEDIKOL"												
PRIVATNA USTANOVA ZA ZDRAVSTVENU NJEGU I REHABILITACIJU U KUĆI	ČAKOVEC "R. BOŠKOVIČA 5"	6						6				6
SPOMENKA MAĐARIĆ												
DOM ZDRAVLJA ČAKOVEC	I.G. KOVAČIČA 1 E, ČAKOVEC	143	36	19		1	15	69	3	13	32	188
ZAVOD ZA JAVNO ZDRAVSTVO ŽUPANIJE	ČAKOVEC	22	7				3	12		1	4	27
MEĐIMURSKA	"I.G. KOVAČIČA 10"											
LJEKARNA "POČUČA"	STRAHONINEC POLJSKA 47, ČAKOVEC	10			7			3		1	1	12
U gradovima		624	141	20	30	4	70	347	12	67	194	885
LJEKARNE PETEK	GLAVNA ULICA 31, MALA SUBOTICA	6			3		1	2				6
U općinama		6			3		1	2				6
Ukupno za Županiju međimursku:		630	141	20	33	4	71	349	12	67	194	891

Tablica - Table 4. DOKTORI MEDICINE ZAPOSLENI U ZDRAVSTVENIM USTANOVAMA PO SPOLU U HRVATSKOJ U 1997. GODINI - Health institutions' medical doctors by sex, Croatia 1997

	UKUPNO <i>Total</i>	MUŠKI <i>Male</i>	ŽENSKI <i>Female</i>
DOKTORI MEDICINE - Medical doctors	9315	4220	5095
Od toga - <i>Of this:</i>			
STAZISTI - <i>Interns</i>	693	222	471
DOKTORI MEDICINE - <i>General practitioners</i>	1399	394	1005
SPECIJALIZANTI - <i>Specialty trainees</i>	1042	441	601
SPECIJALISTI - <i>Specialists</i>	6181	3163	3018

Tablica - Table 5. DOKTORI MEDICINE SPECIJALISTI PO GRANAMA SPECIJALNOSTI ZAPOSLENI U ZDRAVSTVENIM USTANOVAMA U HRVATSKOJ U 1997. GODINI - Medical specialists in Croatia's health institutions by specialty 1997

SPECIJALNOST <i>Specialty</i>	UKUPNO <i>Total</i>	SPECIJALIZANTI <i>On specialty training</i>	SPECIJALISTI <i>Specialists</i>
OPĆA MEDICINA - <i>General medicine</i>	651	25	626
OBITELJSKA MEDICINA - <i>Family practice</i>	27	25	2
INTERNA MEDICINA - <i>Internal medicine</i>	824	116	708
PNEUMOFIZIOLOGIJA - <i>Pneumophthisiology</i>	172	4	168
INFEKTOLOGIJA - <i>Infectology</i>	120	18	102
NEUROLOGIJA - <i>Neurology</i>	184	40	144
PSIHIJATRIJA - <i>Psychiatry</i>	284	63	221
NEUROPSIHIJATRIJA - <i>Neuropsychiatry</i>	185	-	185
DERMATOLOGIJA I VENEROLOGIJA - <i>Dermatology and venerology</i>	111	21	90
PEDIJATRIJA - <i>Pediatrics</i>	566	93	473
OPĆA KIRURGIJA - <i>General surgery</i>	500	78	422
NEUROKIRURGIJA - <i>Neurosurgery</i>	54	16	38
DJEČJA KIRURGIJA - <i>Child surgery</i>	49	9	40
MAKSILIO-FACIJALNA KIR. - <i>Maxillofacial surgery</i>	25	6	19
PLASTIČNA KIRURGIJA - <i>Plastic surgery</i>	7	1	6
SPORTSKA MEDICINA - <i>Sports medicine</i>	4	-	4
URGENTNA MEDICINA - <i>Emergency medicine</i>	1	-	1
UROLOGIJA - <i>Urology</i>	109	16	93
ORTOPEDIJA - <i>Orthopedics</i>	162	18	144
OTORINOLARINGOLOGIJA - <i>Otorhinolaringology</i>	180	28	152
OFTALMOLOGIJA - <i>Ophthalmology</i>	243	29	214
OPSTETRICIJA I GINEKOLOGIJA - <i>Obstetrics and gynecology</i>	458	108	350
ANESTEZIOLOGIJA I REANIMACIJA - <i>Anesthesiology and resuscitation</i>	466	96	370
TRANSFUZIOLOGIJA - <i>Transfusiology</i>	98	14	84
RADIOLOGIJA - <i>Radiology</i>	357	38	319
RADIOTERAPIJA - <i>Radiotherapy</i>	49	11	38
NUKLEARNA MEDICINA - <i>Nuclear medicine</i>	55	9	46
FIZIKALNA MEDICINA I REHABILITACIJA - <i>Physical medicine and rehabilitation</i>	265	40	225
MEDICINA RADA - <i>Occupational medicine</i>	316	8	308
ŠKOLSKA MEDICINA - <i>School medicine</i>	226	3	223
SOCIJALNA MEDICINA S ORGANIZ. ZDR. ZAŠTITE - <i>Social medicine and health administration</i>	21	-	21
JAVNO ZDRAVSTVO - <i>Public health</i>	1	1	-
EPIDEMIOLOGIJA - <i>Epidemiology</i>	132	32	100
MEDICINSKA MIKROBIOLOGIJA S PARAZITOLOGIJOM - <i>Medical microbiology with parasitology</i>	127	32	95
PATOLOŠKA ANATOMIJA - <i>Anatomical pathology</i>	100	21	79
MEDICINSKA CITOLOGIJA - <i>Medical citology</i>	73	18	55
SUDSKA MEDICINA - <i>Forensic medicine</i>	4	1	3
ZDRAVSTVENA EKOLOGIJA - <i>Medical ecology</i>	6	-	6
KLINIČKA FARMAKOLOGIJA - <i>Clinical pharmacology</i>	8	4	4
HIGIJENA - <i>Hygiene</i>	3	-	3
UKUPNO - Total	7223	1042	6181

Tablica - Table 6. DOKTORI STOMATOLOGIJE ZAPOSLENI U ZDRAVSTVENIM USTANOVAMA PO SPOLU U HRVATSKOJ U 1997. GODINI - Health institutions' stomatologists by sex, Croatia 1997

	UKUPNO <i>Total</i>	MUŠKI <i>Male</i>	ŽENSKI <i>Female</i>
DOKTORI STOMATOLOGIJE + STAŽISTI <i>- Stomatologists + interns</i>	1394	419	975
Od toga - <i>Of this:</i>			
DOKTORI STOMATOLOGIJE STAŽISTI - <i>Stomatological interns</i>	78	18	60
DOKTORI STOMATOLOGIJE - <i>Stomatologists</i>	967	260	707
SPECIJALIZANTI - <i>Stomatol. spec. trainees</i>	38	19	19
SPECIJALISTI - <i>Stomatol. specialists</i>	311	122	189

Tablica - Table 7. DOKTORI STOMATOLOGIJE SPECIJALISTI PO GRANAMA SPECIJALNOSTI ZAPOSLENI U ZDRAVSTVENIM USTANOVAMA U HRVATSKOJ U 1997. GODINI - Stomatology specialists in Croatia's health institutions by specialty, Croatia 1997

SPECIJALNOST <i>Specialty</i>	UKUPNO <i>Total</i>	SPECIJALIZANTI <i>On specialty training</i>	SPECIJALISTI <i>Specialists</i>
ORALNA KIRURGIJA - <i>Oral surgery</i>	36	9	27
ORTODONCIJA - <i>Orthodontics</i>	70	9	61
PROTETIKA - <i>Prosthetics</i>	93	8	85
DJEČJA I PREVENTIVNA STOMATOLOGIJA <i>- Child and preventive stomatology</i>	87	5	82
PEDODONCIJA - <i>Pedodontics</i>	1	1	-
DENTALNA I ORALNA PATOLOGIJA S PARODONTOLOGIJOM <i>- Dental and oral pathology with paradontology</i>	62	6	56
UKUPNO - Total	349	38	311

Tablica - Table 8. FARMACEUTI ZAPOSLENI U ZDRAVSTVENIM USTANOVAMA PO SPOLU U HRVATSKOJ U 1997. GODINI - Health institutions' pharmacists by sex, Croatia 1997

	UKUPNO <i>Total</i>	MUŠKI <i>Male</i>	ŽENSKI <i>Female</i>
FARMACEUTI <i>- Pharmacists</i>	1611	111	1500
Od toga - <i>Of this:</i>			
MAGISTRI FARMACIJE STAŽISTI - <i>Pharmaceutical interns</i>	48	3	45
MED. BIOKEMIČARI STAŽISTI - <i>Medical biochemistry interns</i>	20	2	18
MAGISTRI FARMACIJE - <i>Pharmacists</i>	1121	70	1051
MEDICINSKI BIOKEMIČARI - <i>Medical biochemists</i>	227	16	211
SANITARNI KEMIČARI - <i>Sanitary chemists</i>	9	-	9
SPECIJALIZANTI - <i>Pharmaceut. specialty trainees</i>	18	1	17
SPECIJALISTI - <i>Pharmaceutical specialists</i>	168	19	149

Tablica - Table 9. FARMACEUTI SPECIJALISTI PO GRANAMA SPECIJALNOSTI ZAPOSLENI U ZDRAVSTVENIM USTANOVAMA U HRVATSKOJ U 1997. GODINI - Health institutions' pharmaceutical specialists by specialty, Croatia 1997

SPECIJALNOST <i>Specialty</i>	UKUPNO <i>Total</i>	SPECIJALIZANTI <i>On specialty training</i>	SPECIJALISTI <i>Specialists</i>
MEDICINSKA BIOKEMIJA - <i>Medical biochemistry</i>	142	14	128
TOKSIKOLOŠKA KEMIJA - <i>Chemical toxicology</i>	2	1	1
SANITARNA KEMIJA - <i>Sanitary chemistry</i>	4	-	4
ISPITIVANJE I KONTROLA LIJEKOVA <i>- Drug testing and control</i>	16	1	15
FARMACEUTSKA TEHNOLOGIJA <i>- Pharmaceutical technology</i>	16	1	15
FARMACEUTSKA INFORMATIKA <i>- Pharmaceutical information science</i>	4	1	3
KLINIČKA FARMACIJA - <i>Clinical pharmacology</i>	2	-	2
UKUPNO - Total	186	18	168

Tablica - Table 10. VIŠA, SREDNJA I NIŽA SPREMA - ZAPOSLENI U ZDRAVSTVENIM USTANOVAMA PO SPOLU U HRVATSKOJ U 1997. GODINI - Health workers with a junior college, high school or semi-skilled background in Croatia's health institutions' in 1997 by sex

	STRUČNA SPREMA <i>Background</i>	UKUPNO <i>Total</i>	MUŠKI <i>Male</i>	ŽENE <i>Female</i>
UKUPNO - Grand total	VIŠA - junior college	5868	706	5162
	SREDNJA - high school	21349	1516	19833
	NIŽA - semi-skilled	731	189	542
UKUPNO ZDRAVSTVENI DJELATNICI - Health workers - total	VIŠA - junior college	5759	683	5076
	SREDNJA - high school	21069	1485	19584
	NIŽA - semi-skilled	585	181	404
MEDICINSKE SESTRE - TEHNIČARI - UKUPNO <i>Nurses and technicians - total</i>	VIŠA - junior college	3330	124	3206
	SREDNJA - high school	16542	1074	15468
DISPANZERSKO-PATRONAŽNI SMJER <i>- Dispensaries and visiting course</i>	VIŠA - junior college	580	9	571
OPĆI SMJER - General course	VIŠA - junior college	2096	93	2003
OPĆI SMJER - General course	SREDNJA - high school	15208	1074	14134
BOLNIČKI SMJER - Hospitals course	VIŠA - junior college	508	21	487
DIJETETIČAR - Dietician	VIŠA - junior college	11	-	11
GINEKOLOŠKO-OPSTETRIČKI SMJER <i>- Gynecology and obstetrics course</i>	VIŠA - junior college	93	-	93
PRIMALJSKI SMJER - Midwifery course	SREDNJA - high school	1300	-	1300
OFTALMOLOŠKI SMJER - Ophthalmology course	VIŠA - junior college	18	1	17
ORTOPTIČKI SMJER - Orthoptics course	VIŠA - junior college	10	-	10
PEDIJATRIJSKI SMJER - Pediatrics course	VIŠA - junior college	3	-	3
PEDIJATRIJSKI SMJER - Pediatrics course	SREDNJA - high school	22	-	22
PREVENTIVNI SMJER - Preventive medicine course	VIŠA - junior college	11	-	11
STOMATOLOŠKI SMJER - Stomatology course	SREDNJA - high school	11	-	11
KOZMETIČKI SMJER - Medical cosmetics course	SREDNJA - high school	1	-	1
ZUBAR - Dentist	VIŠA - junior college	62	22	40
ZUBAR - Dentist	SREDNJA - high school	1	-	1
LABORATORIJSKI TEHNIČAR - Laboratory technician	VIŠA - junior college	696	41	655
LABORATORIJSKI TEHNIČAR - Laboratory technician	SREDNJA - high school	1744	84	1660
SANITARNI TEHNIČAR - Sanitary technician	VIŠA - junior college	166	57	109
SANITARNI TEHNIČAR - Sanitary technician	SREDNJA - high school	180	50	130
FIZIOTERAPEUTSKI TEHNIČAR - Physiotherapeutical technician	VIŠA - junior college	778	85	693
FIZIOTERAPEUTSKI TEHNIČAR - Physiotherapeutical technician	SREDNJA - high school	842	91	751
MASER KUPELJAR - Bath massager	SREDNJA - high school	68	10	58
RADIOLOŠKI TEHNIČAR - X-ray technician	VIŠA - junior college	658	339	319
RADIOLOŠKI TEHNIČAR - X-ray technician	SREDNJA - high school	62	17	45
FARMACEUTSKI TEHNIČAR - Pharmaceutical technician	VIŠA - junior college	8	2	6
FARMACEUTSKI TEHNIČAR - Pharmaceutical technician	SREDNJA - high school	909	30	879
ZUBNI TEHNIČAR - Dental technician	VIŠA - junior college	34	9	25
ZUBNI TEHNIČAR - Dental technician	SREDNJA - high school	713	129	584
RADNOTERAPEUTSKI TEHNIČAR - Work therapy technician	VIŠA - junior college	27	4	23
RADNOTERAPEUTSKI TEHNIČAR - Work therapy technician	SREDNJA - high school	8	-	8
DJEČJA NJEGOVATELJICA - Child nurse	SREDNJA - high school	15	-	15
DJEČJA NJEGOVATELJICA - Child nurse	NIŽA - semi-skilled	24	-	24
BABICA - Midwife	NIŽA - semi-skilled	1	-	1
BOLNIČAR - Orderly	NIŽA - semi-skilled	467	170	297
HIGIJENIČAR - Hygienist	NIŽA - semi-skilled	6	5	1
ZUBNI ASISTENT - Dental assistant	NIŽA - semi-skilled	90	4	86
MASER - Massager	NIŽA - semi-skilled	4	-	4
MEDICINSKI LABORANT - Medical laboratory auxiliary	NIŽA - semi-skilled	4	1	3
APOTEKARSKI LABORANT - Pharmaceutical laboratory auxiliary	NIŽA - semi-skilled	13	1	12
OSTALI UKUPNO - Others total	VIŠA - junior college	109	23	86
	SREDNJA - high school	280	31	249
	NIŽA - semi-skilled	146	8	138

Tablica - Table 11/I ORDINACIJE PRIVATNE PRAKSE PO ŽUPANIJAMA, OPĆINAMA I VRSTI DJELATNOSTI NA DAN 31.12.1997. - Private practices by county, community and type of activity, December 31, 1997

OPĆINA	OPĆA MEDICINA	PEDIJATRIJA	ŠKOLSKA MEDICINA	MEDICINA RADA	KUĆNJEGA I REHAB.	STOMATOLOGIJA	STOMAT. SPEC.	ZUBOTEH. LABOR.	DERMATOLOGIJA	FIZIO-TERAPIJA	PNEUMOFIZIOLOG	GINEKOLOGIJA	INTERNA	KIRURGIJA	NEUROPSIHIJATRIJA
COMMUNITY - TOWN COUNTY	General medicine	Pediatrics	School health	Occup. health	Home care and rehab.	Stomatology	Stomat. dental	Dental tec.lab.	Dermatology	Physiotherapy	Pneumophysiology	Gynecology	Medicine	Surgery	Neuro-psychiatry
	1	2	3	4	5	6	7	8	9	10	11	12	13	14	15
HRVATSKA	515	78		12	112	1302	23	291	33	47	5	124	66	17	6
GRAD ZAGREB	146	31		1	10	506	12	92	14	13	1	40	24	7	3
U gradovima	146	31		1	10	506	12	92	14	13	1	40	24	7	3
GRAD ZAGREB	146	31		1	10	506	12	92	14	13	1	40	24	7	3
ŽUPANIJA ZAGREBAČKA	37	4		1	14	70	3	33	1	5		6	1		
DUGO SELO	3	1			1	6		1		1		1			
IVANIĆ-GRAD					1	1		1							
JASTREBARSKO	4	1				4	1	1							
SAMOBOR	3				1	7	1	6	1	1		3			
SVETI IVAN ZELINA	6				1	4		3		1					
VRBOVEC	3				1	4				1					
VELIKA GORICA	8			1	1	28		13		1		1	1		
ZAPREŠIĆ	2	1			2	6	1	8				1			
U gradovima	29	3		1	8	60	3	33	1	5		6	1		
BRCKOVLJANI	1														
BRDOVEC					1	2									
DUBRAVA					1	2									
JAKOVLJE						1									
KLINČA SELA															
PISAROVINA	1														
PUŠĆA					1										
RUGVICA	1														
SVETA NEDJELJA	3				3	2									
KRAVARSKO	1					1									
BISTRA		1				2									
BEDENICA	1														
U općinama	8	1			6	10									
ŽUPANIJA															
KRAPINSKO-ZAGORSKA	16				7	24				1		1	1		
DONJA STUBICA	1					2									
KLANJEC						3									
KRAPINA						3									
OROSLAVJE	2				1	3									
PREGRADA	1					2									
ZABOK	1					4						1			
ZLATAR	1					1									
U gradovima	6				1	18						1			
BEDEKOVČINA	2				1	2									
DESINIĆ	1														
GORNJA STUBICA	1														
KONJŠČINA	1														
KRAPINSKE TOPLICE	2												1		
MARIJA BISTRICA	2														
STUBIČKE TOPLICE					2	1	1			1					
SVETI KRIŽ ZAČRETJE					2	2									
VELIKO TRGOVIŠĆE															
ZLATAR-BISTRICA	1														
KUMROVEC						1									
U općinama	10				6	6				1			1		
ŽUPANIJA															
SISAČKO-MOSLAVAČKA	13				6	25		4		2	1	5	2		
KUTINA	4				2	7		2		2	1	2	1		
NOVSKA						1									
PETRINJA					1	2									
SISAK	3				1	13		2				3	1		
U gradovima	7				4	23		4		2	1	5	2		
LIPOVLJANI															
MARTINSKA VES	1														
POPOVAČA	3				1	2									
SUNJA	1														
VELIKA LUDINA	1														
GVOZD					1										
U općinama	6				2	2									

Tablica - Table 11/I nastavak - continuation 1

OPĆINA	OPĆA MEDICINA	PEDIJA- TRIJA	ŠKOLSKA MEDICINA	MEDICINA RADA	KUĆ.NJEGA I REHAB.	STOMATO- LOGIJA	STOMAT. SPEC.	ZUBOTEH. LABOR.	DERMATO- LOGIJA	FIZIO- TERAPIJA	PNEUMO- FTIZIOLOG	GINEKO- LOGIJA	INTERNA	KIRURGIJA	NEUROPSI- HIJATRIJA
COMMUNITY - TOWN COUNTY	General medicine	Pedi- atrics	School health	Occup. health	Home care and rehab.	Stoma- tology	Stomat. dental	Dental tec.lab.	Derma- tology	Physio- therapy	Pneumo- phthiologi- ology	Gyne- cology	Medicine	Surgery	Neuro- psychiatry
	1	2	3	4	5	6	7	8	9	10	11	12	13	14	15
ŽUPANIJA KARLOVAČKA 27		3				12	30		7	1	2		5	1	
DUGA RESA						2	2						1		
KARLOVAC	14	3				4	25		5	1	1		4	1	
OGULIN	8					6	1		1		1				
OZALJ							2		1						
U gradovima	22	3				12	30		7	1	2		5	1	
BARILOVIĆI	1														
JOSIPDOL	1														
PLAŠKI	1														
ŽAKANJE	1														
TOUNJ	1														
U općinama	5														
ŽUPANIJA VARAŽDINSKA 39		6		1			49	1	15	1	3		4	6	
IVANEC	3						4		2						
LEPOGLAVA	2						2								
LUDBREG	2						2				1				
NOVI MAROF	3	1					2		2						1
VARAŽDIN	14	5		1			26	1	6	1	2		4	5	
VARAŽDINSKE TOPLICE							2		2						
U gradovima	24	6		1			38	1	12	1	3		4	6	
BEDNJA	1														
BREZNICA	2						1								
CESTICA	1						1								
GORNJI KNEGINEC							2		2						
BREZNIČKI HUM	1														
JALŽABET	1						1								
KLENOVNIK															
LJUBEŠĆICA	1						1								
MARUŠEVEC	1						1								
PETRIJANEC	1						1								
SRAČINEC	2														
SVETI ĐURĐ	1														
TRNOVEC BARTOLOVEČKI	2						2								
VIDOVEC							1								
VINICA	1								1						
U općinama	15						11		3						
ŽUPANIJA															
KOPRIVNIČKO-KRIŽEVAČ. 8		3		1	2		17	1	2		1			2	
ĐURĐEVAC	3	1					1							1	
KOPRIVNICA	1	2		1	2		14	1	2		1			1	
KRIŽEVCI	2						2								
U gradovima	6	3		1	2		17	1	2		1			2	
ĐELEKOVEC															
FERDINANDOVAC															
GOLA															
LEGRAD															
RASINJA															
SVETI IVAN ŽABNO	1														
VIRJE	1														
U općinama	2														
ŽUPANIJA															
BJELOVARSKO-BILOGOR. 5		3				3	35	1	8				4	1	
BJELOVAR	1	1				1	19		4				3	1	
ČAZMA		1					4		2						
DARUVAR	4					2	2	1	2						
GAREŠNICA		1					4						1		
GRUBIŠNO POLJE							1								
U gradovima	5	3				3	30	1	8				4	1	
HERCEGOVAC															
IVANSKA							1								
NOVA RAČA							1								
ROVIŠĆE							1								
VELIKA PISANICA							1								
VELIKI GRĐEVAC							1								
U općinama							5								

Tablica - Table 11/I nastavak - continuation 2

OPĆINA	OPĆA MEDICINA	PEDIJARIJA	ŠKOLSKA MEDICINA	MEDICINA RADA	KUĆ.NJEGA I REHAB.	STOMATOLOGIJA	STOMAT. SPEC.	ZUBOTEH. LABOR.	DERMATOLOGIJA	FIZIO-TERAPIJA	PNEUMOFTIZIOLOG	GINEKOLOGIJA	INTERNA	KIRURGIJA	NEUROPSIHIJATRIJA
COMMUNITY - TOWN COUNTY	General medicine	Pediatrics	School health	Occup. health	Home care and rehab.	Stomatology	Stomat. dental	Dental tec.lab.	Dermatology	Physiotherapy	Pneumophysiology	Gynecology	Medicine	Surgery	Neuro-psychiatry
	1	2	3	4	5	6	7	8	9	10	11	12	13	14	15
ŽUPANIJA PRIMORSKO-GORANSKA															
PRIMORSKO-GORANSKA	56	5		5	21	153	2	32	3	7		14	10	2	1
BAKAR					2	1		1							
CRES	1														1
CRIKVENICA	4					10		1		1		1		1	
ČABAR						1		1							
DELNICE	2				2	2		2		1		1		1	
KASTAV						3									
KRALJEVICA	1					2									
KRK						2		1							
MALI LOŠINJ	7			1		5									
NOVI VINODOLSKI	1	1				1									
OPATIJA	1					3		1	1						
RAB	5					6		3						1	
RIJEKA	20	4		4	10	99	2	19	1	5		11	6	1	1
VRBOVSKO					2										
U gradovima	42	5		5	16	135	2	29	2	7		13	10	1	1
BAŠKA	1					1						1			
BROD MORAVICE	1														
ČAVLE					1	1								1	
DOBRINJ	1					1									
FUŽINE						1									
JELENJE															
KLANA						2									
LOVRAN						1									
MALINSKA-DUBAŠNICA	1					2									
MATULJI	1					4		1							
MOŠČENIČKA DRAGA	1														
MRKOPALJ	1														
OMIŠALJ	2														
PUNAT	1														
RAVNA GORA	2				1	1		1							
SKRAD	1					1									
VIŠKOVO	1				3	1									
KOSTRENA						2		1	1						
U općinama	14				5	18		3	1			1		1	
ŽUPANIJA LIČKO-SENJSKA															
LIČKO-SENJSKA					1	4									
NOVALJA						1									
OTOČAC					1	1									
SENJ						2									
U gradovima					1	4									
ŽUPANIJA VIROVITIČKO-PODRAVSKA															
VIROVITIČKO-PODRAVSKA	6			1		14		1	1			1			
ORAHOVICA						1									
SLATINA	5			1		4									
VIROVITICA	1					6		1	1			1			
U gradovima	6			1		11		1	1			1			
ČAĐAVICA						1									
PITOMAČA						2									
U općinama						3									
ŽUPANIJA POŽEŠKO-SLAVONSKA															
POŽEŠKO-SLAVONSKA	15				2	20		1				1			
LIPIK						1									
PLETERNICA	4					2									
POŽEGA	6				2	13						1			
U gradovima	10				2	16						1			
JAKŠIĆ						1									
KUTJEVO	1					2		1							
VELIKA	4					1									
U općinama	5					4		1							
ŽUPANIJA BRODSKO-POSAVSKA															
BRODSKO-POSAVSKA	4	2			2	20		7			1	1	1		
NOVA GRADIŠKA	1	1				2						1			
SLAVONSKI BROD	3	1			1	18		6			1			1	
U gradovima	4	2			1	20		6			1	1	1		
CERNIK								1							

Tablica - Table 11/I nastavak - continuation 3

OPĆINA	OPĆA MEDICINA	PEDIJA- TRIJA	ŠKOLSKA MEDICINA	KUĆ.NJEGA RADA	STOMATO- LOGIJA	STOMAT. SPEC.	ZUBOTEH. LABOR.	DERMATO- LOGIJA	FIZIO- TERAPIJA	PNEUMO- FTIZIOLOG	GINEKO- LOGIJA	INTERNA	KIRURGIJA	NEUROPSI- HIJATRIJA	
COMMUNITY - TOWN COUNTY	General medicine	Pedi- atrics	School health	Occup. health	Home care and rehab.	Stoma- tology	Stomat. dental	Dental tec.lab.	Derma- tology	Physio- therapy	Pneumo- phthiologi- ology	Gyne- cology	Medicine	Surgery	Neuro- psychiatry
	1	2	3	4	5	6	7	8	9	10	11	12	13	14	15
DONJI ANDRIJEVCI					1										
U općinama					1			1							
ŽUPANIJA ZADARSKA	19	3			1	32	1	6	1	1		8	1		1
BIOGRAD NA MORU						3						1			
NIN	1					2									
PAG						2									
ZADAR	15	3			1	22	1	6	1	1		7	1		1
U gradovima	16	3			1	29	1	6	1	1		8	1		1
KALI	1					1									
PAKOŠTANE	1														
PREKO						1									
SVETI FILIP I JAKOV	1					1									
U općinama	3					3									
ŽUPANIJA															
OSJEČKO-BARANJSKA	18	1			5	23	1	7				3			
BELIŠĆE	3					1									
DONJI MIHOLJAC					2	4									
ĐAKOVO	2				1	3									
NAŠICE	4	1				1	1								
OSIJEK	5				1	10		4				3			
VALPOVO	2				1	4		2							
U gradovima	16	1			5	23	1	6				3			
BIZOVAC								1							
ČEPIN															
ĐURĐENOVAC	2														
PETRIJEVCI															
U općinama	2							1							
ŽUPANIJA															
ŠIBENSKO-KNINSKA	1				1	14		2				1			
KNIN															
ŠIBENIK	1				1	10		1				1			
VODICE						2		1							
U gradovima	1				1	12		2				1			
PRIMOŠTEN						1									
TISNO						1									
U općinama						2									
ŽUPANIJA															
VUKOVARSKO-SRIJEMSKA	2	1			3	8		2	1	2		3			1
VINKOVCI		1			1	6		1	1	2		2			1
ŽUPANJA	1				1	1		1				1			
U gradovima	1	1			2	7		2	1	2		3			1
CERNA															
DRENOVCI						1									
GRADIŠTE					1										
GUNJA	1														
U općinama	1				1	1									
ŽUPANIJA															
SPLITSKO-DALMATINSKA	24	6		2	4	111		22	6		2	8	12		3
HVAR						2									
IMOTSKI					1	3									
KAŠTELA	2					5		1							
MAKARSKA	1	4			1	7		1	2						
OMIŠ	1					3									
SINJ	2				1	5		4					2		
SOLIN						2			1						
SPLIT	16	2		2	1	71		16	3		2	7	10		3
STARI GRAD						1									
SUPETAR						2									
TRILJ	1					1									
TROGIR						5						1			
U gradovima	23	6		2	4	107		22	6		2	8	12		3
BRELA						1									
DUGI RAT						1									
PODSTRANA	1					1									
POSTIRA						1									
U općinama	1					4									

Tablica - Table 11/I nastavak - continuation 4

OPĆINA	OPĆA MEDICINA	PEDIJARIJA	ŠKOLSKA MEDICINA	MEDICINA RADA	KUĆ.NJEGA I REHAB.	STOMATOLOGIJA	STOMAT. SPEC.	ZUBOTEH. LABOR.	DERMATOLOGIJA	FIZIO-TERAPIJA	PNEUMO-FTIZIOLOG	GINEKOLOGIJA	INTERNA	KIRURGIJA	NEUROPSIHIJATRIJA
COMMUNITY - TOWN COUNTY	General medicine	Pediatrics	School health	Occup. health	Home care and rehab.	Stomatology	Stomat. dental	Dental tec.lab.	Dermatology	Physiotherapy	Pneumophthysiology	Gynecology	Medicine	Surgery	Neuro-psychiatry
	1	2	3	4	5	6	7	8	9	10	11	12	13	14	15
ŽUPANIJA ISTARSKA	54	5			12	91	1	35	3	8		11	3	4	1
BUJE					1	3		1							
BUZET	1					1		1							
LABIN	4					9		10				1			
NOVIGRAD	1					1		1							
PAZIN	1				1	2				2					
POREČ	6				3	12		4		2		1			
PULA	22	4			2	32		8	3	3		5	2	2	1
ROVINJ	4	1			3	12	1	5					1	1	
UMAG	4					6		1				2		1	
U gradovima	43	5			10	78	1	31	3	7		9	3	4	1
BRTONIGLA						1		1							
KANFANAR	1														
KRŠAN	3														
LUPOGLAV						1									
MEDULIN	1				1	2		1				1			
OPRTALJ										1					
SVETI PETAR U ŠUMI								1							
TINJAN	1														
VIŠNJAN						2									
VODNJAN	1				1	3		1				1			
VRŠAR	3					3									
ŽMINJ	1					1									
U općinama	11				2	13		4		1		2			
ŽUPANIJA															
DUBROVAČKO-NERETVAN.5					1	31		4		1		2	2		
DUBROVNIK	2				1	20		1				1	1		
KORČULA	1					2		1							
METKOVIĆ	1					3		1		1		1	1		
OPUZEN						1									
PLOČE						2		1							
U gradovima	4				1	28		4		1		2	2		
BLATO						1									
OREBIĆ						1									
VELA LUKA	1					1									
U općinama	1					3									
ŽUPANIJA MEĐIMURSKA	20	5			5	25		11	1	1		4	1		
ČAKOVEC	11	5			2	16		4	1	1		4	1		
MURSKO SREDIŠĆE								1							
PRELOG						1		1							
U gradovima	11	5			2	17		6	1	1		4	1		
BELICA						1									
DOMAŠINEC						1									
DONJA DUBRAVA	1					1									
DONJI KRALJEVEC	2				1										
DONJI VIDOVEC															
KOTORIBA	1					2		1							
MALA SUBOTICA	1					1		1							
NEDELIŠĆE	1				1			1							
PODTUREN	1							2							
SVETI JURAJ NA BREGU															
SVETI MARTIN NA MURI	1					1									
SVETA MARIJA	1				1										
ŠENKOVEC						1									
U općinama	9				3	8		5							

Tablica - Table 11/II ORDINACIJE PRIVATNE PRAKSE PO ŽUPANIJAMA, OPĆINAMA I VRSTI DJELATNOSTI NA DAN 31.12.1997. - Private practices by county, community and type of activity, December 31, 1997

OPĆINA	PSIHI- JATRIJA	NEURO- LOGIJA	ORL	OFTALMOLO- LOGIJA	UROLOGIJA	HEMODIJA- LIZA	UZV	ORTOPE- DIJA	RENTGENO- LOGIJA	LABO- RATORIJ	KLINIČKA FARMAK.	LJEKARNE	OSTALO	UKUPNO
COMMUNITY - TOWN COUNTY	Psychiatry	Neurology	ORL	Ophthal- mology	Urology	Hemo- dialysis	Ultra- sound	Ortho- pedics	Radio- logy	Laboratory	Clinical Pharmacology	Pharmacies	Other	Total
	16	17	18	19	20	21	22	23	24	25	26	27	28	29
HRVATSKA	34	14	22	40	6	1	11	7	12	1	221	5	3005	
GRAD ZAGREB	15	4	12	15	4			7	3	5	1	56	5	1027
U gradovima	15	4	12	15	4			7	3	5	1	56	5	1027
GRAD ZAGREB	15	4	12	15	4			7	3	5	1	56	5	1027
ŽUPANIJA ZAGREBAČKA				1		1	1			1		15		194
DUGO SELO										1				15
IVANIĆ-GRAD														3
JASTREBARSKO												2		13
SAMOBOR												2		25
SVETI IVAN ZELINA												1		16
VRBOVEC												1		10
VELIKA GORICA				1			1	1				3		60
ZAPREŠIĆ												1		22
U gradovima				1		1	1			1		10		164
BRCKOVLJANI												1		2
BRDOVEC												1		4
DUBRAVA												1		4
JAKOVLJE														1
KLINČA SELA												1		1
PISAROVINA														1
PUŠĆA														1
RUGVICA														1
SVETA NEDJELJA														8
KRAVARSKO														2
BISTRA												1		4
BEDENICA														1
U općinama												5		30
ŽUPANIJA														
KRAPINSKO-ZAGORSKA	1									2		6		59
DONJA STUBICA												1		4
KLANJEC														3
KRAPINA														3
OROSLAVJE										1		1		8
PREGRADA										1				4
ZABOK	1													7
ZLATAR														2
U gradovima	1									2		2		31
BEDEKOVČINA														5
DESINIĆ														1
GORNJA STUBICA												1		2
KONJŠČINA														1
KRAPINSKE TOPLICE														3
MARIJA BISTRICA												1		5
STUBIČKE TOPLICE														3
SVETI KRIŽ ZAČRETJE														4
VELIKO TRGOVIŠĆE												1		1
ZLATAR-BISTRICA												1		2
KUMROVEC														1
U općinama												4		28
ŽUPANIJA														
SISAČKO-MOSLAVAČKA												8		66
KUTINA														21
NOVSKA												2		3
PETRINJA												1		4
SISAK												3		26
U gradovima												6		54
LIPOVLJANI												1		1
MARTINSKA VES														1
POPOVAČA														6
SUNJA														1
VELIKA LUDINA												1		2
GVOZD														1
U općinama												2		12

Tablica - Table 11/II nastavak - continuation 1

OPĆINA	PSIHI- JATRIJA	NEURO- LOGIJA	ORL	OFTALMOLO- LOGIJA	UROLOGIJA	HEMODIJA- LIZA	UZV	ORTOPE- DIJA	RENTGENO- LOGIJA	LABO- RATORIJ	KLINIČKA FARMAK.	LJEKARNE	OSTALO	UKUPNO
COMMUNITY - TOWN COUNTY	Psychiatry	Neurology	ORL	Ophthal- mology	Urology	Hemo- dialysis	Ultra- sound	Ortho- pedics	Radio- logy	Laboratory	Clinical Pharmacology	Pharmacies	Other	Total
	16	17	18	19	20	21	22	23	24	25	26	27	28	29
ŽUPANIJA KARLOVAČKA				1								1		90
DUGA RESA														5
KARLOVAC				1								1		60
OGULIN														17
OZALJ														3
U gradovima				1								1		85
BARILOVIĆI														1
JOSIPDOL														1
PLAŠKI														1
ŽAKANJE														1
TOUNJ														1
U općinama														5
ŽUPANIJA VARAŽDINSKA	2	1		2								9		139
IVANEC												3		12
LEPOGLAVA														4
LUDBREG														5
NOVI MAROF														9
VARAŽDIN	2	1		2								3		73
VARAŽDINSKE TOPLICE														4
U gradovima	2	1		2								6		107
BEDNJA												1		2
BREZNICA														3
CESTICA														2
GORNJI KNEGINEC														4
BREZNIČKI HUM														1
JALŽABET														2
KLENOVNIK												1		1
LJUBEŠĆICA														2
MARUŠEVEC												1		3
PETRIJANEC														2
SRAČINEC														2
SVETI ĐURĐ														1
TRNOVEC BARTOLOVEČKI														4
VIDOVEC														1
VINICA														2
U općinama												3		32
ŽUPANIJA														
KOPRIVNIČKO-KRIŽEVAČ.	1									1		10		49
ĐURĐEVAC										1		1		8
KOPRIVNICA	1											1		27
KRIŽEVCI												2		6
U gradovima	1									1		4		41
ĐELEKOVEC												1		1
FERDINANDOVAC												1		1
GOLA												1		1
LEGRAD												1		1
RASINJA												1		1
SVETI IVAN ŽABNO														1
VIRJE												1		2
U općinama												6		8
ŽUPANIJA														
BJELOVARSKO-BILOGORSKA				1				1				5		67
BJELOVAR				1										31
ČAZMA														7
DARUVAR								1				1		13
GAREŠNICA												1		7
GRUBIŠNO POLJE												1		2
U gradovima				1				1				3		60
HERCEGOVAC												1		1
IVANSKA														1
NOVA RAČA														1
ROVIŠĆE														1
VELIKA PISANICA														1
VELIKI GRĐEVAC												1		2
U općinama												2		7

Tablica - Table 11/II nastavak - continuation 2

OPĆINA	PSIHI- JATRIJA	NEURO- LOGIJA	ORL	OFTALMOLO- LOGIJA	UROLOGIJA	HEMODIJA- LIZA	UZV	ORTOPE- DIJA	RENTGENO- LOGIJA	LABO- RATORIJ	KLINIČKA FARMAK.	LJEKARNE	OSTALO	UKUPNO
COMMUNITY - TOWN COUNTY	Psychiatry	Neurology	ORL	Ophthal- mology	Urology	Hemo- dialysis	Ultra- sound	Ortho- pedics	Radio- logy	Laboratory	Clinical Pharmacology	Pharmacies	Other	Total
	16	17	18	19	20	21	22	23	24	25	26	27	28	29
ŽUPANIJA														
PRIMORSKO-GORANSKA	8	3	2	4						1		26		355
BAKAR												2		6
CRES												1		3
CRIKVENICA			1									1		20
ČABAR												1		3
DELNICE				1										12
KASTAV												2		5
KRALJEVICA												1		4
KRK														3
MALI LOŠINJ														13
NOVI VINODOLSKI												1		4
OPATIJA														6
RAB	1											1		17
RIJEKA	7	3	1	2						1		11		208
VRBOVSKO														2
U gradovima	8	3	2	3						1		21		306
BAŠKA												1		4
BROD MORAVICE														1
ČAVLE														3
DOBRINJ														2
FUŽINE														1
JELENJE												1		1
KLANA														2
LOVRAN														1
MALINSKA-DUBAŠNICA														3
MATULJI														6
MOŠČENIČKA DRAGA												1		2
MRKOPALJ														1
OMIŠALJ				1										3
PUNAT														1
RAVNA GORA														5
SKRAD												1		3
VIŠKOVO												1		6
KOSTRENA														4
U općinama				1								5		49
ŽUPANIJA LIČKO-SENJSKA												2		7
NOVALJA												1		2
OTOČAC														2
SENJ												1		3
U gradovima												2		7
ŽUPANIJA VIROVITIČKO-PODRAVSKA												6		30
ORAHOVICA												1		2
SLATINA												1		11
VIROVITICA												3		13
U gradovima												5		26
ČAĐAVICA														1
PITOMAČA												1		3
U općinama												1		4
ŽUPANIJA POŽEŠKO-SLAVONSKA				1								3		43
LIPIK														1
PLETERNICA														6
POŽEGA				1								3		26
U gradovima				1								3		33
JAKŠIĆ														1
KUTJEVO														4
VELIKA														5
U općinama														10
ŽUPANIJA BRODSKO-POSAVSKA			1									8		47
NOVA GRADIŠKA												2		7
SLAVONSKI BROD												6		38
U gradovima			1									8		45
CERNIK														1
DONJI ANDRIJEVCI														1
U općinama														2

Tablica - Table 11/II nastavak - continuation 3

OPĆINA	PSIHI- JATRIJA	NEURO- LOGIJA	ORL	OFTALMOLO- LOGIJA	UROLOGIJA	HEMODIJA- LIZA	UZV	ORTOPE- DIJA	RENTGENO- LOGIJA	LABO- RATORIJ	KLINIČKA FARMAK.	LJEKARNE	OSTALO	UKUPNO
COMMUNITY - TOWN COUNTY	Psychiatry	Neurology	ORL	Ophthal- mology	Urology	Hemo- dialysis	Ultra- sound	Ortho- pedics	Radio- logy	Laboratory	Clinical Pharmacology	Pharmacies	Other	Total
	16	17	18	19	20	21	22	23	24	25	26	27	28	29
ŽUPANIJA ZADARSKA	1											6		81
BIOGRAD NA MORU												1		5
NIN														3
PAG														2
ZADAR	1												5	65
U gradovima	1											6		75
KALI														2
PAKOŠTANE														1
PREKO														1
SVETI FILIP I JAKOV														2
U općinama												6		6
ŽUPANIJA OSJEČKO-BARANJSKA				1	1							13		73
BELIŠĆE														4
DONJI MIHOLJAC												1		7
ĐAKOVO												2		8
NAŠICE												1		8
OSIJEK				1	1							6		31
VALPOVO														9
U gradovima				1	1							10		67
BIZOVAC												1		2
ČEPIN												1		1
ĐURĐENOVAC														2
PETRIJEVCI												1		1
U općinama												3		6
ŽUPANIJA														
ŠIBENSKO-KNINSKA	1											6		26
KNIN												1		1
ŠIBENIK	1											4		19
VODICE														3
U gradovima	1											5		23
PRIMOŠTEN														1
TISNO												1		2
U općinama												1		3
ŽUPANIJA														
VUKOVARSKO-SRIJEMSKA				1				1				4		29
VINKOVCI												3		18
ŽUPANJA									1					7
U gradovima				1				1				3		25
CERNA												1		1
DRENOVCI														1
GRADIŠTE														1
GUNJA														1
U općinama												1		4
ŽUPANIJA														
SPLITSKO-DALMATINSKA	2	1	3		8				2	1		18		235
HVAR														2
IMOTSKI				1								1		6
KAŠTELA												1		9
MAKARSKA				1								1		18
OMIŠ												1		5
SINJ												1		15
SOLIN												1		4
SPLIT	2	1	3		6				2	1		11		159
STARI GRAD														1
SUPETAR														2
TRILJ														2
TROGIR												1		7
U gradovima	2	1	3		8				2	1		18		230
BRELA														1
DUGI RAT														1
PODSTRANA														2
POSTIRA														1
U općinama														5

Tablica - Table 11/II nastavak - continuation 4

OPĆINA	PSIHI- JATRIJA	NEURO- LOGIJA	ORL	OFTALMOLO- LOGIJA	UROLOGIJA	HEMODIJA- LIZA	UZV	ORTOPE- DIJA	RENTGENO- LOGIJA	LABO- RATORIJ	KLINIČKA FARMAK.	LJEKARNE	OSTALO	UKUPNO
COMMUNITY - TOWN COUNTY	Psychiatry	Neurology	ORL	Ophthal- mology	Urology	Hemo- dialysis	Ultra- sound	Ortho- pedics	Radio- logy	Laboratory	Clinical Pharmacology	Pharmacies	Other	Total
	16	17	18	19	20	21	22	23	24	25	26	27	28	29
ŽUPANIJA ISTARSKA	3	3	4	3	1			1	2	1		11		257
BUJE														5
BUZET														3
LABIN												1		25
NOVIGRAD														3
PAZIN												1		7
POREČ										1		1		30
PULA	2	1	2	3	1			1	1			6		101
ROVINJ			1						1					30
UMAG	1	1	1									1		18
U gradovima	3	2	4	3	1			1	2	1		10		222
BRTONIGLA														2
KANFANAR														1
KRŠAN														3
LUPOGLAV														1
MEDULIN		1										1		8
OPRTALJ														1
SVETI PETAR U ŠUMI														1
TINJAN														1
VIŠNJAN														2
VODNJAN														7
VRSAR														6
ŽMINJ														2
U općinama		1										1		35
ŽUPANIJA														
DUBROVAČKO-NERETVANSKA		1		1								2		50
DUBROVNIK		1										1		28
KORČULA														4
METKOVIĆ				1										9
OPUZEN														1
PLOČE												1		4
U gradovima		1		1								2		46
BLATO														1
OREBIĆ														1
VELA LUKA														2
U općinama														4
ŽUPANIJA MEĐIMURSKA		1		1								6		81
ČAKOVEC		1		1								3		50
MURSKO SREDIŠĆE												1		2
PRELOG														2
U gradovima		1		1								4		54
BELICA														1
DOMAŠINEC														1
DONJA DUBRAVA														2
DONJI KRALJEVEC														3
DONJI VIDOVEC												1		1
KOTORIBA														4
MAĻA SUBOTICA														3
NEDELIŠĆE														3
PODTUREN														3
SVETI JURAJ NA BREGU												1		1
SVETI MARTIN NA MURI														2
SVETA MARIJA														2
ŠENKOVEC														1
U općinama												2		27

Tablica - Table 11/III ORDINACIJE PRIVATNE PRAKSE U ZAKUPU PO ŽUPANIJAMA I VRSTI DJELATNOSTI NA DAN 31.12.1997. TE UKUPNO STANJE ZA HRVATSKU NA DAN 01.07.1998. - Private practices by county and type of activity, December 31, 1997 and Croatia total on July 01, 1998. Rented medical specialists' offices.

ŽUPANIJA	OPĆA MEDICINA	PEDIJATRIJA	ŠKOLSKA MEDICINA	MEDICINA RADA	KUĆ.NJEGA I REHAB.	STOMATOLOGIJA	STOMAT. SPEC.	ZUBOTEH. LABOR.	DERMATOLOGIJA	FIZIO-TERAPIJA	PNEUMOFTIZIOLOG	GINEKOLOGIJA	INTERNA	KIRURGIJA	NEUROPSIHIJATRIJA
COUNTY	General medicine	Pediatrics	School health	Occup. health	Home care and rehab.	Stomatology	Stomat. dental	Dental tec.lab.	Dermatology	Physiotherapy	Pneumophysiology	Gynecology	Medicine	Surgery	Neuropsychiatry
	1	2	3	4	5	6	7	8	9	10	11	12	13	14	15
31.12.1997.															
HRVATSKA - Croatia	223	31		2		238	11	82	5	2	1	17	1		
GRAD ZAGREB	81	17				92	2	39	4			4			
ZAGREBAČKA	21	3				27	3	15	1	1		2			
KRAPINSKO-ZAGORSKA	10					12									
SISAČKO-MOSLAVAČKA	8					6					1				
KARLOVAČKA	4														
VARAŽDINSKA	31	2				22	1	3				1			
KOPRIVNIČKO-KRIŽEVAČKA	3	1				8	1								
BJELOVARSKO-BILOGORSKA	1	3				24	1	2				2			
PRIMORSKO-GORANSKA	16	2		1		21		5		1		2	1		
LIČKO-SENJSKA						1									
VIROVITIČKO-PODRAVSKA	3			1		3									
POŽEŠKO-SLAVONSKA	11					7									
ZADARSKA	3					1	1					4			
OSJEČKO-BARANJSKA	6	1					1								
ISTARSKA	12					9	1	10							
MEĐIMURSKA	13	2				5		8				2			
01.07.1998.															
HRVATSKA - Croatia	618	63		13		522	18	223	9	4	2	35	1		1

Tablica - Table 11/IV ORDINACIJE PRIVATNE PRAKSE U ZAKUPU PO ŽUPANIJAMA I VRSTI DJELATNOSTI NA DAN 31.12.1997. TE UKUPNO STANJE ZA HRVATSKU NA DAN 01.07.1998. - Private practices by county and type of activity, December 31, 1997 and Croatia total on July 01, 1998. Rented medical specialists' offices.

ŽUPANIJA	PSIHIJATRIJA	NEUROLOGIJA	ORL	OFTALMOLOGIJA	UROLOGIJA	HEMODIJALIZA	UZV	ORTOPEDIJA	RENTGENOLOGIJA	LABORATORIJ	KLINIČKA FARMAK.	LJEKARNE	OSTALO	UKUPNO
COUNTY	Psychiatry	Neurology	ORL	Ophthalmology	Urology	Hemodialysis	Ultrasound	Orthopedics	Radio-logy	Laboratory	Clinical Pharmacology	Pharmacies	Other	Total
	16	17	18	19	20	21	22	23	24	25	26	27	28	29
31.12.1997.														
HRVATSKA - Croatia	2			1					1	4		26		647
GRAD ZAGREB	2											6		247
ZAGREBAČKA										1				74
KRAPINSKO-ZAGORSKA										2				24
SISAČKO-MOSLAVAČKA												3		18
KARLOVAČKA														4
VARAŽDINSKA												3		63
KOPRIVNIČKO-KRIŽEVAČKA										1				14
BJELOVARSKO-BILOGORSKA												3		36
PRIMORSKO-GORANSKA				1								10		60
LIČKO-SENJSKA												1		2
VIROVITIČKO-PODRAVSKA														7
POŽEŠKO-SLAVONSKA														18
ZADARSKA														9
OSJEČKO-BARANJSKA														8
ISTARSKA									1					33
MEĐIMURSKA														30
01.07.1998.														
HRVATSKA - Croatia	3			6				1	4	10		60		1593

Tablica - Table 12. DOKTORI MEDICINE U PRIVATNOJ PRAKSI PO SPOLU U HRVATSKOJ NA DAN 31.12.1997. - Croatia's private medical doctors by sex, December 31, 1997

	UKUPNO Total	MUŠKI Male	ŽENSKI Female
DOKTORI MEDICINE - Medical doctors	1016	482	534
Od toga - Of this:			
DOKTORI MEDICINE - General practitioners	242	87	155
SPECIJALIZANTI - Specialty trainees	10	7	3
SPECIJALISTI - Specialists	764	388	376

Tablica - Table 13. DOKTORI MEDICINE SPECIJALISTI PO GRANAMA SPECIJALNOSTI U PRIVATNOJ PRAKSI U HRVATSKOJ NA DAN 31.12.1997. - Croatia's private medical doctors by specialty, December 31, 1997

SPECIJALNOST Specialty	Broj No.
OPĆA MEDICINA - General medicine	189
INTERNA MEDICINA - Medicine	68 (2)#
PNEUMOFIZIOLOGIJA - Pneumophysiology	8
INFEKTOLOGIJA - Infectology	3
NEUROLOGIJA - Neurology	7
PSIHIJARIJA - Psychiatry	23
NEUROPSIHIJARIJA - Neuropsychiatry	23
DERMATOLOGIJA I VENEROLOGIJA - Dermatology and venerology	32 (1)#
PEDIJARIJA - Pediatrics	76 (2)#
OPĆA KIRURGIJA - General surgery	12
MAKSILO-FACIJALNA KIR. - Maxillofacial surgery	2
PLASTIČNA KIRURGIJA - Plastic surgery	1
SPORTSKA MEDICINA - Sports medicine	3
UROLOGIJA - Urology	6
ORTOPEDIJA - Orthopedics	7
OTORINOLARINGOLOGIJA - Otorhinolaryngology	15
OFTALMOLOGIJA - Ophthalmology	40 (1)#
OPSTETRIČKA I GINEKOLOGIJA - Obstetrics and gynecology	119 (4)#
ANESTEZIOLOGIJA I REANIMACIJA - Anesthesiology and resuscitation	4
RADIOLOGIJA - Radiology	17
RADIOTERAPIJA - Radiotherapy	4
NUKLEARNA MEDICINA - Nuclear medicine	1
FIZIKALNA MEDICINA I REHABILITACIJA - Physical medicine and rehabilitation	26
MEDICINA RADA - Occupational health	61
ŠKOLSKA MEDICINA - School medicine	10
MEDICINSKA MIKROBIOLOGIJA S PARAZITOLOGIJOM - Medical microbiology with parasitology	3
PATOLOŠKA ANATOMIJA - Anatomical pathology	1
MEDICINSKA CITOLOGIJA - Medical cytology	2
KLINIČKA FARMAKOLOGIJA - Clinical pharmacology	1
UKUPNO - Total	764

SPECIJALIZANTI - On specialty training

Tablica - Table 14. DOKTORI STOMATOLOGIJE U PRIVATNOJ PRAKSI PO SPOLU U HRVATSKOJ NA DAN 31.12.1997. - Private stomatological practitioners by sex, Croatia, December 31, 1997

	UKUPNO Total	MUŠKI Male	ŽENSKI Female
DOKTORI STOMATOLOGIJE			
- Stomatologists	1333	599	734
Od toga - Of this:			
DOKTORI STOMATOLOGIJE STAŽISTI - Stomatol. interns	1	-	1
DOKTORI STOMATOLOGIJE - Stomatologists	1056	465	591
SPECIJALIZANTI			
- Stomatological specialty trainees	3	1	2
SPECIJALISTI			
- Stomatology specialists	273	133	140

Tablica - Table 15. DOKTORI STOMATOLOGIJE SPECIJALISTI PO GRANAMA SPECIJALNOSTI U PRIVATNOJ PRAKSI U HRVATSKOJ NA DAN 31.12.1997. - Private stomatological practitioners by specialty, Croatia, December 31, 1997

SPECIJALNOST Specialty	UKUPNO Total	SPECIJALIZANTI On specialty training	SPECIJALISTI Specialists
ORALNA KIRURGIJA - Oral surgery	25	-	25
ORTODONCIJA - Orthodontics	54	-	54
PROTETIKA - Prosthetics	82	3	79
DJEČJA I PREVENTIVNA STOMATOLOGIJA - Children's and preventive stomatology	77	-	77
DENTALNA I ORALNA PATOLOGIJA S PARODONTOLOGIJOM - Dental and oral pathology with paradontology	38	-	38
UKUPNO - Total	276	3	273

Tablica - Table 16. FARMACEUTI U PRIVATNOJ PRAKSI PO SPOLU U HRVATSKOJ U 1997. GODINI - Pharmacists by sex in private sector, Croatia 1997

	UKUPNO Total	MUŠKI Male	ŽENSKI Female
FARMACEUTI UKUPNO - Pharmacists Total	375	25	350
Od toga - Of this:			
FARMACEUTI - Pharmacists	358	22	336
MEDICINSKI BIOKEMIČARI - Medical biochemists	7	2	5
SPECIJALISTI - Specialists	10	1	9

Tablica - Table 17. FARMACEUTI SPECIJALISTI PO GRANAMA SPECIJALNOSTI U PRIVATNOJ PRAKSI U HRVATSKOJ U 1997. GODINI - Pharmaceutical specialists by specialty in private sector, Croatia 1997

	UKUPNO Total	SPECIJALIZANTI On specialty training	SPECIJALISTI Specialists
MEDICINSKA BIOKEMIJA - Medical biochemistry	3	-	3
SANITARNA KEMIJA - Sanitary chemistry	1	-	1
ISPITIVANJE I KONTROLA LIJEKOVA - Drug testing and control	2	-	2
FARMACEUTSKA TEHNOLOGIJA - Pharmaceutical technology	3	-	3
FARMACEUTSKA INFORMATIKA - Pharmaceutical information science	1	-	1
UKUPNO - Total	10	-	10

Tablica - Table 18. VIŠA, SREDNJA I NIŽA SPREMA U PRIVATNOJ PRAKSI PO SPOLU U HRVATSKOJ U 1997. GODINI - Junior college level, high school education and semi-skilled health workers in private sector by sex, Croatia 1997

	STRUČNA SPREMA <i>Background</i>	UKUPNO <i>Total</i>	MUŠKI <i>Male</i>	ŽENSKI <i>Female</i>
UKUPNO - Grand total	VIŠA - junior college	226	56	170
	SREDNJA - high school	1430	154	1276
	NIŽA - semi-skilled	18	1	17
UKUPNO ZDRAVSTVENI DJELATNICI - Health workers - total	VIŠA - junior college	225	56	169
	SREDNJA - high school	1422	153	1269
	NIŽA - semi-skilled	16	1	15
MEDICINSKE SESTRE - TEHNIČARI - UKUPNO <i>- Nurses and technicians - total</i>	VIŠA - junior college	105	4	101
	SREDNJA - high school	854	19	835
DISPANZERSKO-PATRONAŽNI SMJER <i>- Dispensaries and visiting course</i>	VIŠA - junior college	23	1	22
OPĆI SMJER - General course	VIŠA - junior college	69	3	66
OPĆI SMJER - General course	SREDNJA - high school	805	19	786
BOLNIČKI SMJER - Hospitals course	VIŠA - junior college	8	-	8
GINEKOLOŠKO-OPSTETRIČKI SMJER <i>- Gynecology and obstetrics course</i>	VIŠA - junior college	4	-	4
	SREDNJA - high school	44	-	44
PRIMALJSKI SMJER - Midwifery course	SREDNJA - high school	44	-	44
PEDIJATRIJSKI SMJER - Pediatrics course	VIŠA - junior college	1	-	1
STOMATOLOŠKI SMJER - Stomatology course	SREDNJA - high school	4	-	4
KOZMETIČKI SMJER - Medical cosmetics course	SREDNJA - high school	1	-	1
ZUBAR - Dentist	VIŠA - junior college	47	31	16
LABORATORIJSKI TEHNIČAR - Laboratory technician	VIŠA - junior college	10	1	9
LABORATORIJSKI TEHNIČAR - Laboratory technician	SREDNJA - high school	22	1	21
SANITARNI TEHNIČAR - Sanitary technician	VIŠA - junior college	1	-	1
SANITARNI TEHNIČAR - Sanitary technician	SREDNJA - high school	1	1	-
FIZIOTERAPEUTSKI TEHNIČAR - Physiotherapeutical technician	VIŠA - junior college	26	4	22
FIZIOTERAPEUTSKI TEHNIČAR - Physiotherapeutical technician	SREDNJA - high school	18	3	15
MASER KUPELJAR - Bath massager	SREDNJA - high school	2	-	2
RADIOLOŠKI TEHNIČAR - X-ray technician	VIŠA - junior college	5	3	2
RADIOLOŠKI TEHNIČAR - X-ray technician	SREDNJA - high school	1	1	-
FARMACEUTSKI TEHNIČAR - Pharmaceutical technician	VIŠA - junior college	2	-	2
FARMACEUTSKI TEHNIČAR - Pharmaceutical technician	SREDNJA - high school	147	4	143
ZUBNI TEHNIČAR - Dental technician	VIŠA - junior college	29	13	16
ZUBNI TEHNIČAR - Dental technician	SREDNJA - high school	377	124	253
DJEČJA NJEGOVATELJICA - Child nurse	SREDNJA - high school	1	-	1
DJEČJA NJEGOVATELJICA - Child nurse	NIŽA - semi-skilled	1	-	1
BABICA - Midwife	NIŽA - semi-skilled	1	-	1
BOLNIČAR - Orderly	NIŽA - semi-skilled	1	-	1
ZUBNI ASISTENT - Dental assistant	NIŽA - semi-skilled	14	1	13
OSTALI UKUPNO - Others total	VIŠA - junior college	1	-	1
OSTALI UKUPNO - Others total	SREDNJA - high school	8	1	7
OSTALI UKUPNO - Others total	NIŽA - semi-skilled	2	-	2

PRIMARNA ZDRAVSTVENA ZAŠTITA: OPĆA MEDICINA, ZDRAVSTVENA ZAŠTITA DOJENČADI I PREDŠKOLSKE DJECE, ZDRAVSTVENA ZAŠTITA ŠKOLSKE DJECE, MLADEŽI I SVEUČILIŠTARACA - Primary Health Service: General Medical Service, Infant and Preschool Health Service and School Health service

Tablica - Table 1. Broj timova, zdravstvenih djelatnika, broj osiguranika u skrbi te broj korisnika zdravstvene zaštite u djelatnosti OPĆE MEDICINE, ZDRAVSTVENE ZAŠTITE DOJENČADI I PREDŠKOLSKE DJECE I ZDRAVSTVENE ZAŠTITE ŠKOLSKE DJECE, MLADEŽI I SVEUČILIŠTARACA po županijama i općinama Hrvatske u 1997. godini - The number of teams, health workers, insurees in care, and the number of persons receiving medical care in 1997 in Croatia from the General Medical Service, Infant and Preschool Child Health Service and the School Health Service by county and community

Županija - grad - općina	Broj timova		Zdravstveni djelatnici							Broj osiguran. u skrbi	Od toga koristilo zdr. zašt.		
	Puno rad. vr.	Djel. r.v.	Doktori medicine	Doktori medicine - specijalisti					VŠS			SSS	NSS
				Opće med.	Pedi- jatri	Škol. med.	Med. rada	Ostali					
	No. teams		Health workers									No. insurees in care	No. insur. receiving care
County, town and community		Full timer	Part timer	Medi- cal doctors	Medical specialists				Jun. coll. ed.	High sch. ed.	Semi- lled	No. insurees in care	No. insur. receiving care
HRVATSKA	2675	76	1287	742	254	217	156	37	235	2641	20	4764033	3710511
GRAD ZAGREB	543	9	176	155	68	55	91	2	51	528	2	1006183	764491
GRAD ZAGREB	543	9	176	155	68	55	91	2	51	528	2	1006183	764491
ZAGREBAČKA ŽUPANIJA	160	4	79	48	21	9	5	0	10	155	0	291695	216522
BRCKOVLJANI	2	0	1	1	0	0	0	0	0	2	0	3239	3212
BRDOVEC	3	0	1	2	0	0	0	0	0	3	0	2448	1989
DUBRAVA	3	0	2	1	0	0	0	0	0	3	0	5027	4461
DUGO ŠELO	7	1	4	3	1	0	0	0	2	6	0	14026	12145
FARKAŠEVAC	1	0	1	0	0	0	0	0	0	1	0	1498	1057
GRADEC	2	0	1	1	0	0	0	0	0	2	0	3805	2698
IVANIČ-GRAD	9	0	6	1	1	1	0	0	1	8	0	18048	16115
JAKOVLJE	2	0	1	1	0	0	0	0	0	2	0	3769	2905
JASTREBARSKO	11	0	3	4	1	1	2	0	0	11	0	18583	15514
KLINČA SELA	1	0	0	1	0	0	0	0	0	1	0	3696	2168
KLOŠTAR IVANIČ	2	0	2	0	0	0	0	0	0	2	0	4343	3432
KRIŽ	4	0	2	1	1	0	0	0	0	4	0	7567	6367
PISAROVINA	2	0	2	0	0	0	0	0	0	2	0	3838	3082
PRESEKA	1	0	1	0	0	0	0	0	0	1	0	1840	860
RUGVICA	2	0	1	1	0	0	0	0	0	2	0	4566	3781
SAMOBOR	21	2	7	8	4	2	0	0	1	20	0	35740	27523
SVETI IVAN ZELINA	12	0	8	2	1	1	0	0	0	12	0	18224	14752
SVETA NEDJELJA	7	0	3	3	0	0	1	0	0	7	0	12504	8722
VRBOVEC	8	0	1	5	1	0	1	0	1	8	0	15823	12968
KRAŠIĆ	2	0	2	0	0	0	0	0	0	2	0	3565	2814
RAKOVEC	1	0	1	0	0	0	0	0	0	1	0	1225	1030
ŽUMBERAK	1	0	1	0	0	0	0	0	0	1	0	1520	1286
VELIKA GORICA	34	1	17	8	6	3	1	0	0	36	0	64542	34327
ZAPREŠIĆ	21	0	11	5	4	1	0	0	5	17	0	41728	33006
BISTRA	1	0	0	0	1	0	0	0	0	1	0	531	308
KRAPINSKO-ZAGORSKA ŽUPANIJA	80	4	52	16	5	4	2	3	7	78	0	144508	112898
BEDEKOVČINA	6	0	3	1	1	1	0	0	1	5	0	9944	8935
BUDINŠČINA	1	0	1	0	0	0	0	0	0	1	0	2455	1851
DESINIĆ	2	0	2	0	0	0	0	0	0	2	0	3626	2884
DONJA STUBICA	3	1	3	0	1	0	0	0	0	4	0	5655	4688
ĐURMANEC	2	0	2	0	0	0	0	0	0	2	0	4192	3244
GORNJA STUBICA	3	0	3	0	0	0	0	0	0	3	0	6338	3300
HRAŠČINA	1	0	1	0	0	0	0	0	0	1	0	995	750
HUM NA SUTLI	3	0	1	0	0	0	0	2	0	3	0	5231	4576
KLANJEC	3	0	2	0	0	0	0	1	0	3	0	5727	4066
KONJŠČINA	3	0	1	1	0	1	0	0	1	2	0	5782	4938
KRAPINA	8	1	6	0	2	1	0	0	0	10	0	17573	12893
KRAPINSKE TOPLICE	3	0	1	2	0	0	0	0	1	2	0	5727	3691
LOBOR	2	0	1	1	0	0	0	0	0	2	0	2611	2209
MAČE	1	0	0	1	0	0	0	0	0	1	0	1830	1694
MARIJA BISTRICA	3	0	3	0	0	0	0	0	0	3	0	5600	4337
MIHOVLJAN	1	0	0	1	0	0	0	0	0	1	0	1948	1432
OROSLAVJE	3	1	2	1	0	0	0	0	0	3	0	5918	4756
PETROVSKO	1	0	1	0	0	0	0	0	1	0	0	1423	1050
PREGRAĐA	4	0	3	1	0	0	0	0	0	4	0	7099	4853
RADOBOJ	1	0	1	0	0	0	0	0	0	1	0	1869	1496
STUBIČKE TOPLICE	2	0	2	0	0	0	0	0	0	2	0	3023	2560

Tablica - Table 1. nastavak - continuation 1

Županija - grad - općina	Broj timova		Zdravstveni djelatnici									Broj osiguran. u skrbi	Od toga koristilo zdr. zašt.	
	Puno rad. vr.	Djel. r.v.	Doktori medicine	Doktori medicine - specijalisti					VŠS	SSS	NSS			
				Opće med.	Pedi- jatri	Škol. med.	Med. rada	Ostali						
	No. teams	Health workers									No. insurees in care	No. insur. receiving care		
County, town and community	Full timer	Part timer	Medi- cal doctors	Medical specialists					Jun. coll. ed.	High sch. ed.	Semi- lled			
SVETI KRIŽ ZAČRETJE	2	1	1	1	0	0	0	0	0	1	2	0	5731	4548
TUHELJ	2	0	2	0	0	0	0	0	0	0	2	0	2954	2593
VELIKO TRGOVIŠĆE	3	0	2	1	0	0	0	0	0	1	2	0	5167	3712
ZABOK	6	0	2	2	1	0	1	0	0	0	6	0	9982	8693
ZLATAR	5	0	2	2	0	0	1	0	0	0	6	0	6252	5232
ZLATAR-BISTRICA	3	0	1	1	0	1	0	0	0	1	2	0	4332	3405
JESENJE	1	0	1	0	0	0	0	0	0	0	1	0	1203	733
KUMROVEC	1	0	1	0	0	0	0	0	0	0	1	0	1970	1794
NOVI GOLUBOVEC	1	0	1	0	0	0	0	0	0	0	1	0	2351	1985
SISAČKO-MOSLAVAČKA ŽUPANIJA	104	2	55	25	8	8	8	2	4	103	2	190730	140935	
DVOR	2	0	0	0	0	0	1	1	0	2	1	0	3287	3035
GLINA	4	0	3	1	0	0	0	0	0	4	0	0	3528	3230
HRVATSKA KOSTAJNICA	4	0	3	0	0	0	1	0	0	4	0	0	9018	5367
JASENOVAC	1	0	1	0	0	0	0	0	0	1	0	0	2308	660
KUTINA	13	1	11	0	1	2	0	0	0	2	12	0	27070	22267
LEKENIK	3	0	0	3	0	0	0	0	0	0	3	0	5024	3617
LIPOVLJANI	3	0	3	0	0	0	0	0	0	3	0	0	6600	4189
MARTINSKA VES	1	0	0	1	0	0	0	0	0	1	0	0	2303	1746
NOVSKA	8	0	5	1	0	1	1	0	0	1	7	0	18600	11424
PETRINJA	13	1	6	4	2	1	0	1	0	13	0	0	16658	14552
POPOVAČA	5	0	4	0	1	0	0	0	0	5	0	0	10976	8190
SISAK	39	0	13	13	4	4	5	0	0	39	1	0	70825	51484
SUNJA	2	0	1	1	0	0	0	0	0	2	0	0	4399	3528
TOPUSKO	2	0	2	0	0	0	0	0	0	3	0	0	3000	2253
VELIKA LUDINA	2	0	1	1	0	0	0	0	0	2	0	0	3934	2887
GVOZD	2	0	2	0	0	0	0	0	0	1	2	0	3200	2506
KARLOVAČKA ŽUPANIJA	95	1	49	28	5	7	3	3	8	85	3	178142	128660	
BARILOVIĆ	2	0	1	1	0	0	0	0	0	1	0	0	3148	2089
BOSILJEVO	0	1	0	0	0	0	0	0	0	1	0	0	829	669
DRAGANIĆ	1	0	1	0	0	0	0	0	0	1	0	0	1797	1323
DUGA RESA	10	0	5	2	1	2	0	0	0	11	0	0	20469	14092
GENERALSKI STOL	1	0	1	0	0	0	0	0	0	1	0	0	1714	1215
JOSIPDOL	1	0	1	0	0	0	0	0	0	1	0	0	3306	2927
KARLOVAC	49	0	20	18	4	3	2	2	2	43	2	0	92580	69057
KRNJAK	1	0	1	0	0	0	0	0	0	1	0	0	1536	1100
NETRETIĆ	1	0	1	0	0	0	0	0	0	1	0	0	1787	875
OGULIN	14	0	7	4	0	2	0	1	0	5	9	1	23347	19717
OZALJ	6	0	4	1	0	0	1	0	0	6	0	0	13660	5802
PLAŠKI	1	0	0	1	0	0	0	0	0	1	0	0	1808	1623
SLUNJ	4	0	4	0	0	0	0	0	0	4	0	0	4074	2880
VOJNIĆ	1	0	1	0	0	0	0	0	0	2	0	0	2000	1685
ŽAKANJE	2	0	1	1	0	0	0	0	0	2	0	0	4359	1928
TOUNJ	1	0	1	0	0	0	0	0	0	1	0	0	1728	1678
VARAŽDINSKA ŽUPANIJA	99	4	43	34	9	7	5	2	8	110	0	186015	141957	
BEDNJA	2	0	1	1	0	0	0	0	0	2	0	0	4064	3125
BERETINEC	2	0	1	1	0	0	0	0	0	1	2	0	2140	1781
BREZNICA	2	1	2	0	0	0	0	0	0	1	1	0	4234	3450
CESTICA	2	0	1	1	0	0	0	0	0	2	0	0	4736	3800
DONJA VOČA	1	0	1	0	0	0	0	0	0	1	0	0	2520	1575
GORNJI KNEGINEC	2	0	2	0	0	0	0	0	0	2	0	0	3638	2940
BREZNIČKI HUM	1	0	1	0	0	0	0	0	0	1	0	0	1671	1192
IVANEC	9	1	3	4	1	1	0	0	0	10	0	0	18574	14251
JALŽABET	2	0	1	1	0	0	0	0	0	2	0	0	3110	2330
KLENOVNIK	1	0	1	0	0	0	0	0	0	1	0	0	2021	1838
LEPOGLAVA	5	0	2	2	0	0	0	1	0	5	0	0	6970	5292
LUDBREG	10	0	4	5	1	0	0	0	0	15	0	0	19800	11486
LJUBEŠĆICA	1	0	1	0	0	0	0	0	0	1	0	0	2008	1416
MARUŠEVAC	2	0	1	1	0	0	0	0	0	2	0	0	4934	4444
NOVI MAROF	8	1	4	2	2	1	0	0	1	8	0	0	15205	11233
PETRIJANEC	2	0	1	1	0	0	0	0	0	2	0	0	3990	3533
SRAČINEC	2	0	2	0	0	0	0	0	0	2	0	0	3933	2845
SVETI ĐURĐ	1	0	1	0	0	0	0	0	0	1	0	0	2061	1814
SVETI ILIJA	2	0	2	0	0	0	0	0	0	1	1	0	3296	2701
TRNOVEC BARTOLOVEČKI	2	0	1	1	0	0	0	0	0	2	0	0	4700	3030
VARAŽDIN	33	0	7	10	5	5	5	1	4	40	0	0	56394	45578
VARAŽDINSKE TOPLICE	3	1	2	1	0	0	0	0	0	3	0	0	7312	5153
VIDOVEC	2	0	0	2	0	0	0	0	0	2	0	0	4546	3592
VINICA	2	0	1	1	0	0	0	0	0	2	0	0	4158	3558

Tablica - Table 1. nastavak - continuation 2

Županija - grad - općina	Broj timova		Zdravstveni djelatnici									Broj osiguran. u skrbi	Od toga koristilo zdr. zašt.
	Puno rad. vr.	Djel. r.v.	Doktori medicine	Doktori medicine - specijalisti					VŠS	SSS	NSS		
				Opće med.	Pedi- jatri	Škol. med. rada	Med. rada	Ostali					
	No. teams		Health workers										
County, town and community	Full timer	Part timer	Medi- cal doctors	Gen. med.	Pedi- atrics	Sch. med.	Occ. med.	Others	Jun. coll. ed.	High sch. ed.	Semi- skil- led	No. insur. in care	No. insur. receiving care
KOPRIVNIČKO-KRIŽEVAČKA													
ŽUPANIJA	59	4	32	16	5	5	1	0	5	63	3	122564	99235
DRNJE	1	0	0	1	0	0	0	0	0	1	0	1888	1607
ĐELEKOVEC	1	0	0	1	0	0	0	0	0	1	0	1975	1172
ĐURĐEVAC	7	0	3	3	1	0	0	0	1	6	0	14104	11536
FERDINANDOVAC	1	0	0	1	0	0	0	0	0	1	0	2550	1648
GOLA	1	0	0	1	0	0	0	0	0	1	0	2755	2538
HLEBINE	1	0	1	0	0	0	0	0	0	1	0	2444	2012
KLOŠTAR PODRAVSKI	2	0	2	0	0	0	0	0	0	2	0	4795	4067
KOPRIVNIČA	17	4	6	4	3	3	1	0	2	19	1	37251	30720
KOPRIVNIČKI BREGI	1	0	1	0	0	0	0	0	0	1	0	2067	1568
KRIŽEVCI	13	0	8	2	1	2	0	0	2	16	0	26085	21805
LEGRAD	1	0	1	0	0	0	0	0	0	1	0	2320	2038
MOLVE	1	0	0	1	0	0	0	0	0	1	1	2215	1649
NOVIGRAD PODRAVSKI	1	0	1	0	0	0	0	0	0	1	0	2360	1853
RASINJA	1	0	1	0	0	0	0	0	0	1	0	1931	1294
SOKOLOVAC	1	0	1	0	0	0	0	0	0	1	0	2418	1715
SVETI IVAN ŽABNO	3	0	2	1	0	0	0	0	0	3	1	5147	4474
SVETI PETAR OREHOVEC	3	0	3	0	0	0	0	0	0	3	0	4928	3733
VIRJE	2	0	2	0	0	0	0	0	0	2	0	4126	2733
KALNIK	1	0	0	1	0	0	0	0	0	1	0	1205	1073
BJELOVARSKO-BILOGORSKA													
ŽUPANIJA	81	0	50	18	6	4	1	2	2	82	0	144385	116232
BEREK	1	0	1	0	0	0	0	0	0	1	0	1149	700
BJELOVAR	27	0	11	10	3	3	0	0	0	28	0	47375	38548
ČAZMA	6	0	3	2	1	0	0	0	0	6	0	10490	8368
DARUVAR	11	0	8	0	1	1	0	1	1	10	0	18884	15245
DEŽANOVAC	1	0	1	0	0	0	0	0	0	1	0	1769	1460
ĐULOVAC	1	0	1	0	0	0	0	0	0	1	0	2403	1840
GAREŠNICA	9	0	6	2	1	0	0	0	0	9	0	14237	12497
GRUBIŠNO POLJE	5	0	3	1	0	0	1	0	1	6	0	11165	9008
HERCEGOVAC	1	0	1	0	0	0	0	0	0	1	0	1970	1880
IVANSKA	2	0	2	0	0	0	0	0	0	2	0	3542	2041
KAPELA	1	0	0	1	0	0	0	0	0	1	0	2000	1270
KONČANIČA	1	0	1	0	0	0	0	0	0	1	0	2131	1732
NOVA RAČA	3	0	2	0	0	0	0	1	0	3	0	4980	4020
ROVIŠĆE	2	0	2	0	0	0	0	0	0	2	0	3783	3409
ŠIRAČ	1	0	1	0	0	0	0	0	0	1	0	1888	1597
ŠTEFANJE	1	0	0	1	0	0	0	0	0	1	0	1650	1155
VELIKA PISANICA	1	0	1	0	0	0	0	0	0	1	0	1741	1500
VELIKI GRĐEVAC	2	0	2	0	0	0	0	0	0	2	0	4496	3281
VELIKO TROJSTVO	1	0	0	1	0	0	0	0	0	1	0	2423	1940
SEVERIN	1	0	1	0	0	0	0	0	0	1	0	1668	1335
SANDROVAC	1	0	1	0	0	0	0	0	0	1	0	1050	934
VELIKA TRNOVITICA	1	0	1	0	0	0	0	0	0	1	0	1871	1579
ZRINSKI TOPOLOVAC	1	0	1	0	0	0	0	0	0	1	0	1720	893
PRIMORSKO-GORANSKA													
ŽUPANIJA	239	15	103	82	21	21	14	1	59	224	1	348499	285563
BAKAR	5	1	3	2	0	0	0	0	0	6	0	6087	5260
BAŠKA	1	0	1	0	0	0	0	0	0	1	0	1515	1515
BROD MORAVICE	1	0	1	0	0	0	0	0	0	1	0	1044	1002
CRES	3	0	3	0	0	0	0	0	1	4	0	4733	2217
ČRIKVENICA	6	2	2	3	1	0	0	0	0	7	0	15631	10935
ČABAR	3	0	1	1	0	0	1	0	1	3	0	4577	2918
ČAVLE	3	1	1	2	0	1	0	0	0	4	0	5346	4251
DELNICE	3	2	1	2	0	0	0	0	0	3	0	6784	6341
DOBRINJ	2	0	2	0	0	0	0	0	1	1	0	1981	1755
FUŽINE	1	0	1	0	0	0	0	0	0	1	0	2050	1985
JELENJE	2	2	1	1	0	1	0	0	0	3	0	3764	3312
KASTAV	4	0	1	1	1	1	0	0	0	4	0	3986	3664
KLANA	1	0	0	1	0	0	0	0	0	1	0	1687	1556
KRALJEVICA	4	0	1	1	1	0	0	1	2	2	0	6466	4729
KRK	5	0	4	0	0	1	0	0	0	4	0	6420	4420
LOKVE	1	0	1	0	0	0	0	0	0	1	0	1139	1056
LOVRAN	4	0	1	3	0	0	0	0	0	4	0	6469	4222
MALI LOŠINJ	6	0	3	3	0	0	0	0	0	6	0	10371	6436
MALINSKA - DUBAŠNICA	2	0	2	0	0	0	0	0	1	2	0	3052	2429
MAČULJI	6	0	1	3	1	1	0	0	3	4	0	10391	6706
MOŠĆENIČKA DRAGA	1	0	0	1	0	0	0	0	0	1	0	1710	1228
MRKOPALJ	1	0	1	0	0	0	0	0	0	1	0	1463	1409

Tablica - Table 1. nastavak - continuation 3

Županija - grad - općina	Broj timova		Zdravstveni djelatnici									Broj osiguran. u skrbi	Od toga koristilo zdr. zašt.		
	Puno rad. vr.	Djel. r.v.	Doktori medicine	Doktori medicine - specijalisti						VŠS	SSS			NSS	
				Opće med.	Pedi- atrici	Škol. med.	Med. rada	Ostali	Others						
	No. teams		Health workers											No. insurees in care	No. insur. receiving care
County, town and community		Full timer	Part timer	Medi- cal doctors	Medical specialists						Jun. coll. ed.	High sch. ed.	Semi- skil- led		
NOVI VINODOLSKI	4	0	4	0	0	0	0	0	0	0	4	0	5662	4971	
OMIŠALJ	2	0	0	2	0	0	0	0	0	0	2	0	3494	2051	
OPATIJA	9	0	2	5	1	1	0	0	0	1	8	0	14322	10351	
PUNAT	1	0	1	0	0	0	0	0	0	0	1	0	1814	1747	
RAB	6	0	4	1	1	0	0	0	0	1	11	1	9331	7673	
RAVNA GORA	1	0	0	1	0	0	0	0	0	1	0	0	2522	2036	
RIJEKA	138	2	52	45	15	15	12	0	0	45	115	0	184113	160052	
SKRAD	1	0	1	0	0	0	0	0	0	0	2	0	1405	1052	
VINODOLSKA	1	2	0	0	0	0	1	0	0	0	3	0	2377	1437	
VIŠKOVO	3	1	2	1	0	0	0	0	0	0	3	0	5655	4695	
VRBNIK	1	0	1	0	0	0	0	0	0	1	0	0	1008	880	
VRBOVSKO	4	1	2	2	0	0	0	0	0	1	5	0	7203	6536	
KOSTRENA	3	1	2	1	0	0	0	0	0	0	6	0	2927	2736	
LIČKO-SENJSKA ŽUPANIJA	28	2	13	9	4	1	1	0	0	2	32	2	59880	47905	
BRINJE	2	0	1	1	0	0	0	0	0	0	2	0	4794	3614	
DONJI LAPAC	1	0	1	0	0	0	0	0	0	0	1	0	1065	673	
GOSPIĆ	6	0	2	2	1	1	0	0	0	1	5	2	12400	9330	
KARLOBAG	1	0	0	1	0	0	0	0	0	1	1	0	2040	1656	
NOVALJA	3	0	1	2	0	0	0	0	0	0	3	0	3598	3249	
OTOČAC	7	0	3	1	2	0	1	0	0	0	9	0	16288	12945	
PERUŠIĆ	2	0	2	0	0	0	0	0	0	0	2	0	4517	3192	
SENJ	5	1	2	2	1	0	0	0	0	0	6	0	9143	7501	
PLITVIČKA JEZERA	1	0	1	0	0	0	0	0	0	0	2	0	5120	4973	
UDBINA	0	1	0	0	0	0	0	0	0	0	1	0	915	772	
VIROVITIČKO-PODRAVSKA ŽUPANIJA	52	3	32	12	4	4	0	0	0	2	54	0	98671	76935	
ČRNAC	1	0	1	0	0	0	0	0	0	0	1	0	1485	983	
ČAČINCI	2	0	2	0	0	0	0	0	0	0	2	0	3251	2713	
ČAĐAVICA	1	0	1	0	0	0	0	0	0	0	1	0	2546	2165	
GRADINA	3	0	2	1	0	0	0	0	0	0	3	0	5000	4543	
LUKAČ	2	0	2	0	0	0	0	0	0	0	2	0	2998	1816	
MIKLEUŠ	1	0	1	0	0	0	0	0	0	0	1	0	1688	1500	
NOVA BUKOVICA	0	1	0	0	0	0	0	0	0	0	1	0	837	741	
ORAHOVICA	4	1	1	1	1	1	0	0	0	0	5	0	7574	6088	
PITOMAČA	5	0	5	0	0	0	0	0	0	0	5	0	10053	7281	
SLATINA	11	1	6	2	2	1	0	0	0	1	12	0	21838	17870	
SOPJE	1	0	1	0	0	0	0	0	0	0	1	0	1534	1043	
ŠUŠOPOLJE	3	0	3	0	0	0	0	0	0	0	3	0	5953	4473	
SPIŠIĆ BUKOVICA	3	0	3	0	0	0	0	0	0	0	3	0	5476	4318	
VIROVITICA	13	0	3	7	1	2	0	0	0	1	12	0	24210	17882	
VOĆIN	1	0	1	0	0	0	0	0	0	0	1	0	2400	2167	
ZDENCI	1	0	0	1	0	0	0	0	0	0	1	0	1828	1352	
POŽEŠKO-SLAVONSKA ŽUPANIJA	41	0	23	13	2	1	3	0	0	3	40	0	82150	65974	
BRESTOVAC	1	0	1	0	0	0	0	0	0	0	1	0	2450	2290	
CAGLIN	1	0	0	1	0	0	0	0	0	0	1	0	2500	1998	
JAKŠIĆ	1	0	1	0	0	0	0	0	0	0	1	0	1774	1514	
KUTJEVO	3	0	3	0	0	0	0	0	0	0	3	0	6805	4781	
LIPIK	2	0	1	1	0	0	0	0	0	0	2	0	3327	3098	
PAKRAC	6	0	3	1	1	0	1	0	0	0	8	0	11366	9789	
PLETERNICA	4	0	2	2	0	0	0	0	0	0	4	0	9553	7554	
POŽEGA	19	0	10	6	1	1	2	0	0	3	16	0	36044	27874	
VELIKA	4	0	2	2	0	0	0	0	0	0	4	0	8331	7076	
BRODSKO-POSAVSKA ŽUPANIJA	72	2	34	25	4	7	1	1	0	0	76	1	166491	123865	
BEBRINA	1	0	1	0	0	0	0	0	0	0	1	0	2648	1974	
BRODSKI STUPNIK	1	0	1	0	0	0	0	0	0	0	2	0	2356	1929	
DAVOR	1	0	1	0	0	0	0	0	0	0	1	0	2286	977	
DONJI ANDRIJEVCI	2	0	2	0	0	0	0	0	0	0	3	0	4954	3525	
GARČIN	1	0	0	1	0	0	0	0	0	0	2	0	2582	1968	
GUNDINCI	1	0	0	1	0	0	0	0	0	0	1	0	2235	1834	
NOVA GRADIŠKA	12	0	5	4	1	1	1	0	0	0	11	0	26571	12614	
NOVA KAPELA	2	0	2	0	0	0	0	0	0	0	2	1	5016	1536	
OKUČANI	2	0	2	0	0	0	0	0	0	0	2	0	4882	1906	
OPRISAVCI	1	0	1	0	0	0	0	0	0	0	1	0	2332	2182	
ORIOVAC	3	0	1	2	0	0	0	0	0	0	3	0	7031	6423	
PODCRKAVLJE	1	0	1	0	0	0	0	0	0	0	1	0	2596	2193	
SIBINJ	2	0	1	1	0	0	0	0	0	0	2	0	5007	4038	
SLAVONSKI BROD	33	2	10	13	3	6	0	1	0	0	35	0	76038	66738	
SLAVONSKI ŠAMAC	1	0	0	1	0	0	0	0	0	0	1	0	2058	1657	
STARO PETROVO SELO	3	0	3	0	0	0	0	0	0	0	3	0	6489	2830	
VELIKA KOPANICA	2	0	1	1	0	0	0	0	0	0	2	0	3756	2398	

Tablica - Table 1. nastavak - continuation 4

Županija - grad - općina	Broj timova		Zdravstveni djelatnici									Broj osiguran. u skrbi	Od toga koristilo zdr. zašt.	
	Puno rad. vr.	Djel. r.v.	Doktori medicine	Doktori medicine - specijalisti						VŠS	SSS			NSS
				Opće med.	Pedi- atrics	Škol. med.	Med. rada	Ostali	Others					
	No. teams		Health workers											No. insur. in care
Full timer		Part timer		Medi- cal doctors	Medical specialists					Jun. coll. ed.	High sch. ed.	Semi- skil- led		
VRPOLJE	1	0	1	0	0	0	0	0	0	0	1	0	2537	2448
BUKOVLJE	1	0	1	0	0	0	0	0	0	0	1	0	2348	1997
SIKIREVCI	1	0	0	1	0	0	0	0	0	0	1	0	2769	2698
ZADARSKA ŽUPANIJA	101	0	53	32	4	6	2	4	4	102	1	171164	141643	
BENKOVAC	7	0	5	1	1	0	0	0	2	5	0	6498	5453	
BIBINJE	2	0	1	1	0	0	0	0	0	2	0	2910	2715	
BIOGRAD NA MORU	8	0	4	1	0	1	1	1	0	9	0	17345	14145	
GRAČAC	2	0	1	1	0	0	0	0	0	2	0	5110	5110	
KALI	2	0	2	0	0	0	0	0	0	2	0	2610	2003	
NIN	3	0	2	1	0	0	0	0	0	3	0	4952	4205	
OBROVAC	4	0	2	0	0	0	0	2	1	3	0	6100	3762	
PAG	3	0	2	1	0	0	0	0	0	5	1	4891	4028	
PAKOŠTANE	1	0	1	0	0	0	0	0	0	1	0	2248	1533	
PAŠMAN	1	0	0	1	0	0	0	0	0	1	0	1569	1569	
POLIČNIK	1	0	1	0	0	0	0	0	0	0	0	1623	1563	
POSEDARJE	1	0	1	0	0	0	0	0	0	1	0	2380	2096	
PREKO	3	0	2	1	0	0	0	0	0	2	0	3994	3774	
RAŽANAC	1	0	0	1	0	0	0	0	0	1	0	1951	1714	
SALI	1	0	1	0	0	0	0	0	0	1	0	1145	1132	
STANKOVCI	1	0	0	1	0	0	0	0	0	2	0	2000	1922	
STARIGRAD	1	0	1	0	0	0	0	0	0	1	0	2236	587	
SUKOŠAN	2	0	0	2	0	0	0	0	0	2	0	3259	2651	
ZADAR	54	0	24	20	3	5	1	1	1	56	0	94074	77680	
ZEMUNIK DONJI	1	0	1	0	0	0	0	0	0	1	0	1727	1727	
PRIVLAKA	2	0	2	0	0	0	0	0	0	2	0	2542	2274	
OSJEČKO-BARANJSKA ŽUPANIJA	186	2	104	46	15	13	5	3	12	184	2	338291	252034	
ANTUNOVAC	1	0	1	0	0	0	0	0	0	1	0	2112	1734	
BELI MANASTIR	5	0	4	0	0	0	0	1	0	5	0	11555	9541	
BELIŠĆE	7	0	7	0	0	0	0	0	0	7	0	11873	9142	
BIZOVAC	2	0	2	0	0	0	0	0	0	2	0	4599	3285	
ČEPIN	7	0	5	2	0	0	0	0	0	8	0	14073	11418	
DONJI MIHOLJAC	8	0	4	0	2	1	1	0	0	10	0	15424	12803	
DRENJE	2	0	2	0	0	0	0	0	0	2	0	2850	2071	
ĐAKOVO	22	0	10	7	2	2	1	0	0	23	2	40979	32734	
ĐURĐENOVAC	4	0	3	1	0	0	0	0	0	4	0	6752	5466	
FERIČANCI	1	0	1	0	0	0	0	0	0	1	0	2136	1736	
GORJANI	1	0	1	0	0	0	0	0	0	1	0	1596	1334	
KOŠKA	2	0	1	0	0	1	0	0	0	2	0	3658	3135	
LEVANJSKA VAROŠ	1	0	1	0	0	0	0	0	0	1	0	1284	876	
MARIJANCI	1	0	1	0	0	0	0	0	0	1	0	2480	1448	
NASIĆE	11	0	6	2	2	1	0	0	1	10	0	20978	17158	
OSIJEK	90	2	39	30	8	8	3	2	11	83	0	154771	105878	
PETRIJEVCI	1	0	0	1	0	0	0	0	0	1	0	2469	2384	
PODGORAČ	1	0	0	1	0	0	0	0	0	1	0	3821	3197	
PUNITOVCI	1	0	1	0	0	0	0	0	0	1	0	1925	1364	
SEMELJCI	3	0	3	0	0	0	0	0	0	3	0	5225	4000	
STRIZIVOJNA	1	0	1	0	0	0	0	0	0	1	0	2800	2388	
TRNAVA	1	0	1	0	0	0	0	0	0	1	0	1742	1375	
VALPOVO	9	0	6	2	1	0	0	0	0	11	0	15130	11543	
VILJEVO	1	0	1	0	0	0	0	0	0	1	0	1876	1530	
VUKA	1	0	1	0	0	0	0	0	0	1	0	1908	1442	
MAGADENOVAC	1	0	1	0	0	0	0	0	0	1	0	2177	1464	
VLADISLAVCI	1	0	1	0	0	0	0	0	0	1	0	2098	1588	
ŠIBENSKO-KNINSKA ŽUPANIJA	68	0	41	15	5	5	1	1	3	76	2	111076	102944	
DRNIŠ	8	0	4	0	1	1	1	1	1	12	1	7799	7515	
KNIN	6	0	5	0	1	0	0	0	0	6	0	13020	8852	
PROMINA	1	0	0	1	0	0	0	0	0	1	0	756	709	
PRIMOŠTEN	3	0	2	1	0	0	0	0	1	3	0	5831	5118	
RUŽIĆ	1	0	1	0	0	0	0	0	0	1	0	577	552	
ŠKRADIN	1	0	1	0	0	0	0	0	0	1	0	1852	1608	
ŠIBENIK	37	0	18	12	3	4	0	0	0	38	0	63119	62022	
TISNO	4	0	3	1	0	0	0	0	0	7	0	7280	6494	
UNESIĆ	2	0	2	0	0	0	0	0	0	2	0	2539	2304	
VODICE	5	0	5	0	0	0	0	0	1	5	1	8303	7770	
VUKOVARSKO-SRIJEMSKA ŽUPANIJA	70	0	39	13	9	7	2	0	4	75	0	149622	118142	
ANDRIJAŠEVCI	1	0	0	1	0	0	0	0	0	1	0	2531	1968	
BABINA GREDA	2	0	1	1	0	0	0	0	0	2	0	5090	3347	
BOROVO	5	0	3	0	0	1	1	0	0	8	0	10457	8348	
BOŠNJACI	2	0	2	0	0	0	0	0	0	2	0	5172	3579	

Tablica - Table 1. nastavak - continuation 5

Županija - grad - općina	Broj timova		Zdravstveni djelatnici									Broj osiguran. u skrbi	Od toga koristilo zdr. zašt.		
	Puno rad. vr.	Djel. r.v.	Doktori medicine	Doktori medicine - specijalisti						VŠS	SSS			NSS	
				Opće med.	Pedi- jatri	Škol. med.	Med. rada	Ostali	VŠS						
	No. teams		Health workers											No. insurees in care	No. insur. receiving care
County, town and community		Full timer	Part timer	Medi- cal doctors	Medical specialists						Jun. coll. ed.	High sch. ed.	Semi- skilled		
CERNA	2	0	2	0	0	0	0	0	0	1	2	0	4472	3831	
DRENOVCI	3	0	3	0	0	0	0	0	0	0	3	0	5485	3942	
GRADIŠTE	1	0	1	0	0	0	0	0	0	0	1	0	2658	1990	
GUNJA	2	0	2	0	0	0	0	0	0	0	2	0	5066	4464	
ILOK	1	0	0	0	1	0	0	0	0	0	1	0	750	310	
IVANKOVO	3	0	3	0	0	0	0	0	0	0	3	0	7551	6562	
JARMINA	1	0	0	1	0	0	0	0	0	0	1	0	2527	1757	
NUŠTAR	1	0	1	0	0	0	0	0	0	0	1	0	3400	2949	
STARI JANKOVCI	1	0	1	0	0	0	0	0	0	0	1	0	0	0	
STARI MIKANOVC	1	0	0	1	0	0	0	0	0	0	1	0	2550	1931	
TORDINCI	1	0	1	0	0	0	0	0	0	0	1	0	2971	1080	
VINKOVCI	21	0	6	7	3	5	0	0	0	3	22	0	46569	37989	
VRBANJA	2	0	2	0	0	0	0	0	0	0	2	0	5207	4486	
ŽUKOVAR	6	0	2	0	3	0	1	0	0	0	7	0	5624	4441	
ŽUPANJA	9	0	6	0	2	1	0	0	0	0	9	0	18806	14878	
OTOK (VINKOVCI)	3	0	3	0	0	0	0	0	0	0	3	0	7644	6682	
PRIVLAKA *	1	0	0	1	0	0	0	0	0	0	1	0	2550	1834	
VOĐINCI	1	0	0	1	0	0	0	0	0	0	1	0	2542	1774	
SPLITSKO-DALMATINSKA ŽUPANIJA	320	6	172	67	40	31	6	5	36	300	0	506405	410319		
BAŠKA VODA	2	0	1	1	0	0	0	0	0	0	1	0	2689	2495	
BOL	2	0	2	0	0	0	0	0	0	0	2	0	1964	1421	
CISTA PROVO	1	0	1	0	0	0	0	0	0	0	1	0	779	703	
DICMO	1	0	1	0	0	0	0	0	0	0	1	0	1602	944	
MUČ	3	0	3	0	0	0	0	0	0	0	3	0	5592	4025	
PROLOŽAC	1	0	1	0	0	0	0	0	0	0	1	0	1970	1477	
DUGI RAT	4	0	2	1	0	0	1	0	0	0	5	0	6545	4149	
GRADAC	1	1	1	0	0	0	0	0	0	0	1	0	2456	1296	
HRVACE	1	0	1	0	0	0	0	0	0	0	1	0	566	467	
HVAR	3	1	3	0	1	0	0	0	0	0	4	0	4100	3640	
IMOTSKI	11	0	4	2	2	1	1	1	1	1	11	0	24574	16862	
JELŠA	3	1	2	1	0	0	0	0	0	0	4	0	4250	3468	
KAŠTELA	20	0	11	3	4	2	0	0	0	3	18	0	29600	21392	
KLIS	1	0	1	0	0	0	0	0	0	0	1	0	1352	998	
KOMIŽA	2	0	1	0	1	0	0	0	0	1	2	0	1453	1302	
LOVREČ	3	0	2	1	0	0	0	0	0	0	5	0	4525	3043	
MAKARSKA	12	0	5	3	3	1	0	0	0	0	12	0	18529	16461	
MARINA	2	0	1	1	0	0	0	0	0	0	2	0	2545	2267	
MILNA	1	0	0	1	0	0	0	0	0	0	1	0	859	748	
NEREŽIŠĆA	1	0	0	1	0	0	0	0	0	0	1	0	1923	1534	
OMIS	12	0	8	2	1	1	0	0	0	0	12	0	26801	15590	
OTOK	2	0	2	0	0	0	0	0	0	0	2	0	3684	3082	
PODGORA	1	0	1	0	0	0	0	0	0	0	1	0	905	844	
PODSTRANA	1	0	1	0	0	0	0	0	0	0	1	0	1918	1407	
POŠTJRA	1	0	1	0	0	0	0	0	0	0	1	0	1284	980	
PUČIŠĆA	2	0	2	0	0	0	0	0	0	0	2	0	2100	1744	
SEGET	2	0	2	0	0	0	0	0	0	0	2	0	1995	1730	
SELCA	2	0	2	0	0	0	0	0	0	0	2	0	1903	1681	
SINJ	22	0	14	2	3	2	1	0	0	0	21	0	35873	32355	
SOLIN	12	0	4	4	2	2	0	0	0	0	12	0	22907	18661	
SPLIT	144	0	61	38	20	21	2	2	2	28	120	0	227340	193084	
STARI GRAD	3	1	3	0	0	0	0	0	0	0	3	0	2837	2621	
SUČURAJ	1	0	1	0	0	0	0	0	0	0	2	0	813	797	
ŠUPETAR	2	1	2	0	0	0	0	0	0	0	2	0	4051	3326	
ŠESTANOVAC	2	0	0	1	0	0	0	0	1	0	2	0	4683	2794	
ŠOLTA	2	0	2	0	0	0	0	0	0	0	3	0	1266	1022	
TRILJ	6	0	4	2	0	0	0	0	0	0	6	0	8464	7154	
TROGIR	12	0	8	2	1	1	0	0	0	1	11	0	19699	16418	
VIS	2	1	2	0	0	0	0	0	0	1	2	0	1793	1581	
VRGORAC	6	0	2	0	2	0	1	1	0	0	6	0	9436	7982	
VRLIKA	2	0	2	0	0	0	0	0	0	0	2	0	1657	1059	
ZAGVOZD	1	0	1	0	0	0	0	0	0	1	3	0	1470	1227	
DUGOPOLJE	1	0	0	1	0	0	0	0	0	0	1	0	1776	1303	
LEČEVICA	1	0	1	0	0	0	0	0	0	0	1	0	724	690	
PRGOMET	1	0	1	0	0	0	0	0	0	0	1	0	1323	1224	
RUNOVIĆI	2	0	2	0	0	0	0	0	0	0	2	0	1830	1271	
ISTARSKA ŽUPANIJA	143	11	71	46	9	12	1	4	14	135	1	224396	178313		
BALE	0	1	0	0	0	0	0	0	0	0	0	0	865	786	
BARBAN	1	0	0	1	0	0	0	0	0	0	1	0	1922	1640	
BUJE	5	0	5	0	0	0	0	0	0	0	5	0	7640	6779	

Tablica - Table 1. nastavak - continuation 6

Županija - grad - općina	Broj timova		Zdravstveni djelatnici									Broj osiguran. u skrbi	Od toga koristilo zdr. zašt.	
	Puno rad. vr.	Djel. r.v.	Doktori medicine	Doktori medicine - specijalisti						VŠS	SSS			NSS
				Opće med.	Pedi- jatri	Škol. med.	Med. rada	Ostali	Others					
	No. teams		Health workers											No. insures in care
Full timer	Part timer	Medi- cal doctors	Medical specialists					Jun. coll. ed.	High sch. ed.	Semi- lled				
BUZET	4	1	3	0	0	1	0	0	0	0	5	0	7277	6328
KANFANAR	0	1	0	0	0	0	0	0	0	0	1	0	1467	1166
KRŠAN	3	0	0	2	0	0	1	0	0	0	3	0	4458	3621
LABIN	10	0	1	7	0	1	0	1	1	11	0	0	20051	13591
LANIŠĆE	0	1	0	0	0	0	0	0	0	0	0	0	396	317
LUPOGLAV	1	0	0	1	0	0	0	0	0	0	1	0	999	944
MARČANA	1	0	0	1	0	0	0	0	0	0	1	0	1708	1489
MEDULIN	2	0	1	1	0	0	0	0	0	0	2	0	3096	2725
MOTOVUN	1	0	0	1	0	0	0	0	0	0	1	0	2070	1909
NOVIGRAD	3	0	3	0	0	0	0	0	0	0	3	0	4031	3644
OPRTALJ	0	1	0	0	0	0	0	0	0	0	0	0	322	185
PAZIN	8	2	3	2	1	1	0	1	1	9	0	0	15384	12453
POREČ	17	1	10	3	1	2	0	1	4	13	0	0	21599	15412
PULA	52	2	21	18	5	7	0	1	5	46	0	0	79667	64437
RAŠA	3	0	0	3	0	0	0	0	1	1	0	0	2884	2597
ROVINJ	10	0	6	3	1	0	0	0	2	9	0	0	16146	12747
SVETI LOVREČ	0	1	0	0	0	0	0	0	0	0	0	0	547	463
SVETA NEDELJA	1	0	0	1	0	0	0	0	0	1	0	0	1314	1100
SVETVINČENAT	1	0	1	0	0	0	0	0	0	1	0	0	1177	1002
TINJAN	2	0	2	0	0	0	0	0	0	2	1	0	1941	1768
UMAG	9	0	7	1	1	0	0	0	0	11	0	0	14595	10833
VIŠNJAN	1	0	1	0	0	0	0	0	0	1	0	0	1187	919
VODNJAN	3	0	2	1	0	0	0	0	0	3	0	0	6020	4931
VRŠAR	3	0	3	0	0	0	0	0	0	2	0	0	2203	1406
ŽMINJ	2	0	2	0	0	0	0	0	0	2	0	0	3430	3121
DUBROVAČKO-NERETVANSKA ŽUPANIJA	84	7	46	22	6	7	1	4	1	88	0	129242	98960	
BLATO	3	2	1	2	1	0	0	0	0	4	0	0	4237	3810
DUBROVNIK	35	0	14	13	3	4	0	1	0	36	0	0	55160	43627
KONAVLE	4	0	3	0	0	0	0	1	0	4	0	0	7346	5164
KORČULA	6	1	5	1	0	0	0	0	0	7	0	0	8145	6307
LASTOVO	2	0	2	0	0	0	0	0	0	2	0	0	864	798
METKOVIĆ	9	1	5	1	2	1	0	0	0	9	0	0	17985	14394
MLJET	1	0	1	0	0	0	0	0	0	1	0	0	1100	1006
OPUZEN	2	1	1	1	0	0	0	0	0	2	0	0	4656	3621
OREBIĆ	4	0	2	2	0	0	0	0	0	4	0	0	3877	3358
POČE	8	0	5	1	0	1	1	0	1	8	0	0	13067	8255
SMOKVICA	1	0	0	0	0	0	0	1	0	1	0	0	998	801
STON	2	0	2	0	0	0	0	0	0	2	0	0	2934	1060
VELA LUKA	4	2	3	1	0	1	0	0	0	5	0	0	5623	4433
DUBROVAČKO PRIMORJE	1	0	0	0	0	0	0	1	0	1	0	0	1341	954
JANJINA	1	0	1	0	0	0	0	0	0	1	0	0	1108	965
TRPANJ	1	0	1	0	0	0	0	0	0	1	0	0	801	407
MEĐIMURSKA ŽUPANIJA	50	0	20	20	4	3	3	0	0	51	0	113924	86984	
BELICA	1	0	1	0	0	0	0	0	0	1	0	0	2283	1498
ČAKOVEC	22	0	5	8	4	2	3	0	0	24	0	0	46030	40474
DOMAŠINEC	1	0	1	0	0	0	0	0	0	1	0	0	3414	2288
DONJA DUBRAVA	1	0	0	1	0	0	0	0	0	1	0	0	2582	1110
DONJI KRALJEVEC	2	0	1	1	0	0	0	0	0	2	0	0	5185	3527
DONJI VIDOVEC	1	0	1	0	0	0	0	0	0	1	0	0	1817	1201
GORIČAN	1	0	1	0	0	0	0	0	0	1	0	0	2263	1492
KOTORIBA	2	0	1	1	0	0	0	0	0	2	0	0	3060	2120
MALA SUBOTICA	1	0	0	1	0	0	0	0	0	1	0	0	2550	2301
MURSKO SREDIŠĆE	3	0	3	0	0	0	0	0	0	2	0	0	6709	4422
NEDELIŠĆE	4	0	2	2	0	0	0	0	0	4	0	0	8808	6268
PODTUREN	1	0	0	0	0	1	0	0	0	1	0	0	2919	2538
PRELOG	3	0	2	1	0	0	0	0	0	3	0	0	5677	3754
SVETI JURAJ NA BREGU	1	0	0	1	0	0	0	0	0	1	0	0	2313	1524
ŠVETI MARTIN NA MURI	2	0	1	1	0	0	0	0	0	2	0	0	4445	3000
ŠTRIGOVA	1	0	0	1	0	0	0	0	0	1	0	0	3031	2014
GORNJI MIHALJEVEC	1	0	1	0	0	0	0	0	0	1	0	0	5254	3473
OREHOVICA	1	0	0	1	0	0	0	0	0	1	0	0	3283	2174
SVETA MARIJA	1	0	0	1	0	0	0	0	0	1	0	0	2301	1806

Tablica - Table 2. Broj posjeta i pregleda u ordinaciji i u kući bolesnika te broj upućivanja na specijalistički pregled u djelatnosti OPĆE MEDICINE, ZDRAVSTVENE ZAŠTITE DOJENČADI I PREDŠKOLSKE DJECE I ZDRAVSTVENE ZAŠTITE ŠKOLSKE DJECE, MLADEŽI I SVEUČILIŠTARACA po županijama i općinama Hrvatske u 1997. godini - The number of visits and check-ups at clinic and home, and the number of referral notes to specialist in 1997 in Croatia from the General Medical Service, Infant and Preschool Child Health Service and the School Health Service, by county and community

Županija - grad - općina <i>County, town and community</i>	BROJ POSJETA		BROJ PREGLEDA		Upućivanje na specijalistički pregled <i>REFERRALS TO SPECIALIST</i>
	U ORDINACIJI	U KUĆI	U ORDINACIJI	U KUĆI	
	<i>VISITS</i>		<i>CHECK - UPS</i>		
	<i>AT CLINIC</i>	<i>AT HOME</i>	<i>AT CLINIC</i>	<i>AT HOME</i>	
HRVATSKA	23703006	346085	17193014	253233	5289241
GRAD ZAGREB	4874812	60541	3518340	52168	966958
GRAD ZAGREB	4874812	60541	3518340	52168	966958
ZAGREBAČKA ŽUPANIJA	1543818	28257	1160583	21524	299166
BRCKOVLJANI	14567	157	9454	157	2912
BRDOVEC	14793	1014	8460	735	3121
DUBRAVA	29470	173	24432	143	5990
DUGO ŠELO	78405	608	60102	533	13642
FARKAŠEVAC	5408	119	4685	119	1096
GRADEC	18209	493	15534	252	3763
IVANIČ-GRAD	94877	642	68809	385	26734
JAKOVLJE	23204	1058	9313	1000	3030
JASTREBARSKO	91801	1394	71070	1238	15993
KLINČA SELA	13879	303	9380	236	482
KLOŠTAR IVANIČ	24523	90	19131	60	4736
KRIŽ	56091	955	37272	865	9156
PISAROVINA	21821	228	12040	207	2340
PRESEKA	5379	41	4664	41	1059
RUGVICA	18444	180	17820	92	3502
SAMOBOR	208231	5295	172077	2841	37026
SVETI IVAN ZELINA	92248	2621	64770	2162	16561
SVETA NEDJELJA	70583	1289	59111	1239	14692
VRBOVEC	99021	764	84940	665	19314
KRAŠIĆ	11966	576	10547	544	2203
RAKOVEC	6136	73	5832	0	1225
ŽUMBERAK	6776	178	5748	146	1341
VELIKA GORICA	290951	1991	208504	1634	52920
ZAPREŠIĆ	244288	8012	174767	6227	55936
BISTRA	2747	3	2121	3	392
KRAPINSKO-ZAGORSKA ŽUPANIJA	787933	8909	521849	6314	198112
BEDEKOVCINA	62016	216	50653	133	15394
BUDINŠČINA	12483	67	5925	67	3013
DESINIĆ	14206	88	7410	49	1864
DONJA STUBICA	29037	465	19714	369	7086
ĐURMANEC	21632	189	14412	189	9587
GORNJA STUBICA	27927	739	15905	601	7623
HRAŠČINA	4879	16	2966	16	1392
HUM NA SUTLI	22762	170	18342	107	6598
KLANJEC	24628	0	19725	0	4860
KONJŠČINA	34396	171	23732	171	6531
KRAPINA	86551	306	62470	306	27482
KRAPINSKE TOPLICE	30779	150	21846	89	5355
LOBOR	14923	141	8857	141	4560
MAČE	14147	49	6647	49	1504
MARIJA BISTRICA	28821	444	19076	405	9523
MIHOVLJAN	11782	133	6411	133	3282
OROSLAVJE	33263	1144	17110	918	12496
PETROVSKO	9555	99	5815	99	3777
PREGRADA	36942	1193	21257	91	8990
RADOBOJ	10573	109	6909	109	2223
STUBIČKE TOPLICE	18167	976	11378	592	4760
SVETI KRIŽ ZAČRETJE	32288	116	21552	63	7195
TUHELJ	10961	533	8702	497	4005
VELIKO TRGOVIŠĆE	30089	206	20767	156	5650
ZABOK	62809	507	40508	282	13983
ZLATAR	44151	385	21105	385	7920
ZLATAR-BISTRICA	26916	178	20387	178	5415
JESENJE	7438	85	6411	85	2743
KUMROVEC	9680	0	9425	0	2067
NOVI GOLUBOVEC	14132	34	6432	34	1234
SISAČKO-MOSLAVAČKA ŽUPANIJA	811725	8560	576350	6824	181707
DVOR	21105	542	12494	542	2322
GLINA	10984	241	3545	241	4002
HRVATSKA KOSTAJNICA	19914	505	13487	505	2656
JASENOVAC	3391	94	2691	80	371
KUTINA	131644	913	90625	685	23025
LEKENIK	23870	309	16063	283	6059

Tablica - Table 2. nastavak - continuation 1

Županija - grad - općina <i>County, town and community</i>	BROJ POSJETA		BROJ PREGLEDA		Upućivanje na specijalistički pregled <i>REFERRALS TO SPECIALIST</i>
	U ORDINACIJI	U KUĆI	U ORDINACIJI	U KUĆI	
	<i>VISITS</i>		<i>CHECK - UPS</i>		
	<i>AT CLINIC</i>	<i>AT HOME</i>	<i>AT CLINIC</i>	<i>AT HOME</i>	
LIPOVLJANI	21415	137	16244	136	4150
MARTINSKA VES	8236	145	7367	145	1127
NOVSKA	59579	393	43723	250	10828
PETRINJA	77537	137	66984	84	17398
POPOVAČA	48450	558	22050	408	11995
SISAK	332895	2024	236918	1872	82110
SUNJA	16187	147	14926	67	5532
TOPUSKO	12581	1017	11345	338	3788
VELIKA LUDINA	9144	322	5689	112	3749
GVOZD	14793	1076	12199	1076	2595
KARLOVAČKA ŽUPANIJA	732155	18393	578412	16120	180380
BARILOVIĆ	8099	605	6321	530	1318
BOSILJEVO	1779	0	803	0	560
DRAGANIĆ	9290	211	7655	211	2077
DUGA RESA	97212	637	71545	593	21716
GENERALSKI STOL	8360	447	1779	411	1342
JOSIPDOL	12711	189	8658	162	3296
KARLOVAC	405408	9329	331860	8913	95540
KRNJAK	4564	444	4269	444	824
NETRETIĆ	4798	227	2937	0	1870
OGULIN	84365	3738	67401	2546	29535
OZALJ	35742	791	25046	738	7984
PLAŠKI	7718	556	6247	427	2199
SLUNJ	21026	256	20414	256	6403
VOJNIĆ	14708	585	13440	585	2258
ŽAKANJE	14574	324	8817	250	2826
TOUNJ	1801	54	1220	54	632
VARAŽDINSKA ŽUPANIJA	889966	12458	605757	11547	158667
BEDNJA	19042	185	12941	185	4446
BERETINEC	8705	46	3633	46	1765
BREZNICA	20122	616	19285	512	2490
CESTICA	14983	213	11463	213	4350
DONJA VOČA	9936	164	7465	164	1959
GORNJI KNEGINEC	16913	70	8232	70	3262
BREZNIČKI HUM	8902	500	7980	500	3200
IVANEC	81942	1337	48801	1323	15812
JALŽABET	18079	301	11010	301	3209
KLENOVNIK	6058	144	4052	125	1985
LEPOGLAVA	41255	334	22279	332	6141
LUDBREG	80453	927	40518	826	11703
LJUBEŠĆICA	8460	190	6017	82	1420
MARUŠEVEC	23629	283	20134	283	7992
NOVI MAROF	72710	1168	51203	996	10082
PETRIJANEC	20135	349	14904	349	4388
SRAČINEC	21397	149	15490	449	4184
SVETI ĐURĐ	4915	119	4185	119	1184
SVETI ILIJA	14574	633	10998	633	2567
TRNOVEC BARTOLOVEČKI	25142	262	18530	262	3381
VARAŽDIN	300723	2166	217839	2162	53997
VARAŽDINSKE TOPLICE	29527	556	19535	319	3570
VIDOVEC	18276	108	9786	108	3250
VINICA	24088	1638	19477	1188	2330
KOPRIVNIČKO-KRIŽEVAČKA ŽUPANIJA	616257	5674	439116	4676	122519
DRNJE	7132	421	5654	112	699
ĐELEKOVEC	11116	160	8607	160	2344
ĐURĐEVAC	71446	1450	46705	1197	11382
FERDINANDOVAC	12542	60	8514	22	1702
GOLA	12544	396	11336	396	2615
HLEBINE	10312	176	8298	176	1380
KLOŠTAR PODRAVSKI	21299	122	18323	122	6525
KOPRIVNIČA	199696	452	131180	476	41374
KOPRIVNIČKI BREGI	9809	46	7441	46	2576
KRIŽEVCI	140481	550	106515	548	25399
LEGRAD	11514	143	9395	141	4749
MOLVE	12031	185	5790	79	1847
NOVIGRAD PODRAVSKI	10697	116	6115	116	2460
RASINJA	9250	46	6523	46	2994
SOKOLOVAČ	9372	133	8000	115	1802
SVETI IVAN ŽABNO	23914	362	17842	339	3754
SVETI PETAR OREHOVEC	16514	128	12674	62	3274
VIRJE	22410	726	17292	521	5143
KALNIK	4178	2	2912	2	500

Tablica - Table 2. nastavak - continuation 2

Županija - grad - općina <i>County, town and community</i>	BROJ POSJETA		BROJ PREGLEDA		Upućivanje na specijalistički pregled <i>REFERRALS TO SPECIALIST</i>
	U ORDINACIJI	U KUĆI	U ORDINACIJI	U KUĆI	
	<i>VISITS</i>		<i>CHECK - UPS</i>		
	<i>AT CLINIC</i>	<i>AT HOME</i>	<i>AT CLINIC</i>	<i>AT HOME</i>	
BJELOVARSKO-BILOGORSKA ŽUPANIJA	749509	9179	582619	4743	140155
BEREK	5053	162	3335	80	651
BJELOVAR	306888	1008	247903	1008	49635
ČAZMA	39068	327	27654	277	16477
DARUVAR	96775	695	77623	587	14162
DEŽANOVAC	8471	0	7305	0	3009
ĐULOVAC	7642	0	6282	0	1239
GAREŠNICA	83072	619	59807	547	11858
GRUBIŠNO POLJE	40137	3616	29835	764	5688
HERCEGOVAC	11895	414	8115	171	1970
IVANSKA	14266	391	12886	210	2013
KAPELA	9751	263	5307	263	1594
KONČANIČA	12906	90	10894	90	3621
NOVA RAČA	29381	180	19683	112	3812
ROVIŠĆE	12705	35	11539	15	5224
ŠIRAC	9228	125	8391	125	2954
ŠTEFANJE	5931	91	4823	68	2867
VELIKA PISANICA	7385	67	6078	50	1857
VELIKI GRĐEVAC	10900	920	9772	208	2672
VELIKO TROJSTVO	7832	0	4624	0	2252
ŠEVERIN	6813	66	6048	66	1670
SANDROVAC	6407	9	4748	9	2139
VELIKA TRNOVITICA	8872	61	6005	53	574
ZRINSKI TOPOLOVAC	8131	40	3962	40	2217
PRIMORSKO-GORANSKA ŽUPANIJA	1881812	50795	1311687	34048	494670
BAKAR	34611	1331	19830	1027	8218
BAŠKA	11364	142	7343	127	1910
BROD MORAVICE	6163	200	4768	134	1075
CRES	16000	446	10751	328	2535
ČRIKVENICA	66525	1790	50669	1446	18708
ČABAR	20722	1626	14707	472	3827
ČAVLE	32944	1155	18256	306	7151
DELNICE	36625	559	26638	366	9525
DOBRINJ	9705	860	8605	688	2182
FUŽINE	11340	475	8401	238	2743
JELENJE	28804	2122	13237	249	6256
KASTAV	24168	316	14987	269	7619
KLANA	11808	350	7081	165	2502
KRALJEVICA	34668	1550	23373	682	6254
KRK	31415	229	24693	144	8432
LOKVE	7676	935	6630	425	2236
LOVRAN	37946	689	34440	500	11473
MALI LOŠINJ	39146	366	25482	214	6712
MALINSKA - DUBAŠNICA	18450	793	14456	793	2530
MAČULJI	53394	1494	43070	968	13977
MOŠČENIČKA DRAGA	9911	1947	6621	777	2419
MRKOPALJ	8462	582	6481	410	1917
NOVJ VINODOLSKI	32824	570	27223	539	8192
OMIŠALJ	22127	148	16244	135	4247
OPATIJA	80962	4079	70598	2760	19767
PUNAT	12134	258	8979	175	2455
RAB	62986	2490	55383	1853	11580
RAVNA GORA	12264	975	10141	278	3502
RIJEKA	1008405	19311	663093	14849	284895
SKRAD	9203	260	8139	154	2785
VINODOLSKA	9527	397	8795	374	2623
VIŠKOVO	36670	883	18017	844	8522
VRBNIK	7177	268	5438	234	1337
VRBOVSKO	18085	1004	15438	993	8943
KOSTRENA	17601	195	13680	132	5621
LIČKO-SENJSKA ŽUPANIJA	215670	3455	156860	2253	40865
BRINJE	16391	32	14876	32	1693
DONJI LAPAC	673	16	673	16	55
GOSPIĆ	45128	252	30855	217	11625
KARLOBAG	4187	93	3085	93	1758
NOVALJA	25363	838	14915	766	4790
OTOČAC	47798	19	39349	18	8323
PERUŠIĆ	18406	185	12648	185	577
SENJ	49090	1258	32258	164	10354
PLITVIČKA JEZERA	4973	599	4973	599	1317
UDBINA	3661	163	3228	163	373
VIROVITIČKO-PODRAVSKA ŽUPANIJA	515104	5076	398756	3227	118170
ČRNAC	9673	287	6119	94	1569
ČAČINCI	21613	17	18015	13	7194
ČAĐAVICA	8479	242	7588	96	2087

Tablica - Table 2. nastavak - continuation 3

Županija - grad - općina <i>County, town and community</i>	BROJ POSJETA		BROJ PREGLEDA		Upućivanje na specijalistički pregled <i>REFERRALS TO SPECIALIST</i>
	U ORDINACIJI	U KUĆI	U ORDINACIJI	U KUĆI	
	<i>VISITS</i>		<i>CHECK - UPS</i>		
	<i>AT CLINIC</i>	<i>AT HOME</i>	<i>AT CLINIC</i>	<i>AT HOME</i>	
GRADINA	19396	175	14673	153	4424
LUKAČ	15116	93	10755	70	3897
MIKLEUŠ	9783	15	6567	7	1660
NOVA BUKOVICA	5976	392	3653	10	923
ORAHOVICA	47162	554	37486	219	12484
PITOMAČA	43857	619	31560	489	14062
SLATINA	137689	823	105049	476	21983
SOPJE	4484	8	3866	8	1528
SUHOPOLJE	25160	617	21124	507	9643
SPIŠIĆ BUKOVICA	21251	306	16300	303	8860
VIROVITICA	123665	827	101099	693	23611
VOĆIN	10665	94	8407	82	1746
ZDENCI	11135	7	6495	7	2499
POZEŠKO-SLAVONSKA ŽUPANIJA	412509	3631	281228	3100	82060
BRESTOVAC	15919	108	10341	66	1607
ČAGLIN	15497	43	10746	43	4191
JAKŠIĆ	6075	52	2058	37	1164
KUTJEVO	35920	712	29118	609	8245
LIPIK	18525	237	15735	235	6134
PAKRAC	42431	399	27776	399	14343
PLETERNICA	45765	1095	40192	890	5668
POŽEGA	186130	458	111558	299	27991
VELIKA	46247	527	33704	522	12717
BRODSKO-POSAVSKA ŽUPANIJA	667633	8319	484635	8278	128337
BEBRINA	7883	443	3816	443	2179
BRODSKI STUPNIK	9837	367	5199	367	2127
DAVOR	9737	0	8579	0	2106
DONJI ANDRIJEVCI	11737	129	7199	129	2679
GARČIN	8784	111	6215	111	2172
GUNDINCI	9442	540	5712	540	1299
NOVA GRADIŠKA	121738	342	103832	342	22279
NOVA KAPELA	22992	147	15880	147	4139
OKUČANI	20128	645	15410	604	4631
OPRISAVCI	9043	71	6969	71	2155
ORIOVAC	27745	721	14816	721	6686
PODCRKAVLJE	7262	23	5137	23	1841
SIBINJ	13844	590	10565	590	4196
SLAVONSKI BROD	305548	1388	227394	1388	59505
SLAVONSKI ŠAMAC	6328	185	3872	185	534
STARO PETROVO SELO	30270	1124	17400	1124	5630
VELIKA KOPANICA	13255	317	7397	317	1912
VRPOLJE	12353	570	7022	570	58
BUKOVLJE	8770	200	4948	200	189
SIKIREVCI	10937	406	7273	406	2020
ZADARSKA ŽUPANIJA	908347	16567	662860	10813	163353
BENKOVAC	36055	663	28674	409	6013
BIBINJE	15893	115	13573	111	3727
BIOGRAD NA MORU	75286	1047	56296	701	7164
GRACAC	18400	1415	15109	479	1492
KALI	11898	183	9677	183	442
NIN	33065	2411	18259	1496	4975
OBROVAC	18552	729	10639	309	1885
PAG	29347	1048	18015	999	31
PAKOŠTANE	12447	238	7764	198	2339
PAŠMAN	7004	75	4943	17	909
POLIČNIK	10442	153	6937	116	1791
POSEDARJE	15296	454	8991	375	3093
PREKO	19787	463	13745	388	1946
RAŽANAC	9358	129	6569	107	2435
SALI	3532	168	2496	0	1907
STANKOVCI	11012	331	8990	248	956
STARIGRAD	6581	86	4403	65	958
SUKOŠAN	22300	244	15570	225	3435
ZADAR	528321	5776	395778	4033	112957
ZEMUNIK DONJI	6087	275	4468	234	1497
PRIVLAKA	17684	564	11964	120	3401
OSJEČKO-BARANJSKA ŽUPANIJA	1702254	13187	1358708	7527	501510
ANTUNOVAC	6360	38	5658	26	2490
BELI MANASTIR	53582	378	46965	85	20171
BELIŠĆE	75038	1098	68668	992	18743
BIZOVAC	22090	213	18694	140	5653
ČEPIN	72085	136	62079	108	18466
DONJI MIHOLJAC	79008	1624	54255	646	20565
DRENJE	13795	189	9974	81	2536
ĐAKOVO	201922	3495	173285	2385	61407

Tablica - Table 2. nastavak - continuation 4

Županija - grad - općina <i>County, town and community</i>	BROJ POSJETA		BROJ PREGLEDA		Upućivanje na specijalistički pregled <i>REFERRALS TO SPECIALIST</i>
	U ORDINACIJI	U KUĆI	U ORDINACIJI	U KUĆI	
	<i>VISITS</i>		<i>CHECK - UPS</i>		
	<i>AT CLINIC</i>	<i>AT HOME</i>	<i>AT CLINIC</i>	<i>AT HOME</i>	
ĐURĐENOVAC	48266	443	38250	352	12161
FERIČANCI	13342	229	6194	26	3220
GORJANI	8698	200	7416	62	2547
KOŠKA	20240	32	17674	32	5609
LEVANJSKA VAROŠ	4266	103	3834	49	828
MARIJANCI	7729	101	7228	70	2475
NAŠICE	105532	190	67217	73	30508
OSIJEK	763147	994	606326	869	241910
PETRIJEVCI	15283	325	12935	200	3823
PODGORAČ	14790	56	11581	28	2666
PUNITOVCI	8816	246	8007	82	2388
SEMELJCI	26576	309	20192	219	6406
STRIZIVOJNA	12416	324	11707	88	2918
TRNAVA	5798	94	5215	47	1667
VALPOVO	94796	1975	72971	649	21521
VILJEVO	7765	133	4431	117	1748
VUKA	5894	43	5479	17	2409
MAGADENOVAC	8539	190	6448	66	4026
VLADISLAVCI	6481	29	6025	18	2649
ŠIBENSKO-KNINSKA ŽUPANIJA	628867	11664	538010	8790	190672
DRNIŠ	52572	2921	49133	1844	12997
KNIN	38986	708	35414	654	8917
PROMINA	3906	404	3126	210	1163
PRIMOŠTEN	38151	751	26207	640	8560
RUŽIĆ	3249	341	3198	341	882
ŠKRADIN	11706	242	10982	87	3263
ŠIBENIK	363036	2899	312472	2483	109916
TISNO	51198	1986	35881	1253	25499
UNESIĆ	9336	453	7266	328	2300
VODICE	56727	959	54331	950	17175
VUKOVARSKO-SRIJEMSKA ŽUPANIJA	651092	8577	471668	2121	155794
ANDRIJASEVCI	15704	182	11120	75	4459
BABINA GREDA	18017	248	11653	103	4600
BOROVO	9388	13	6748	2	2976
BOŠNJACI	16167	198	9433	130	2731
CERNA	31429	1379	18278	205	5496
DRENOVCI	21668	318	19196	227	4582
GRADIŠTE	9074	43	7949	43	1615
GUNJA	23723	193	16530	149	2472
ILOK	580	20	370	20	140
IVANKOVO	39932	269	29805	98	11183
JARMINA	12481	8	8734	7	2939
NUŠTAR	19271	180	17032	93	6716
STARI JANKOVCI	1392	9	943	5	557
STARI MIKANOVCI	12206	83	9118	51	3010
TORDINCI	1568	39	859	11	302
VINKOVCI	223124	2883	157650	176	65521
VRBANJA	20255	290	15940	256	2694
VUKOVAR	7653	12	6127	12	2437
ŽUPANJA	98053	827	69818	252	12065
OTOK (VINKOVCI)	39185	678	31206	172	10869
PRIVLAKA *	19797	651	13394	31	5404
VOĐINCI	10425	54	9765	3	3026
SPLITSKO-DALMATINSKA ŽUPANIJA	2608419	26574	1910363	20627	665624
BAŠKA VODA	13324	321	9082	294	2163
BOL	14329	200	7358	201	2746
CISTA PROVO	3182	0	1987	0	163
DICMO	5831	89	2807	89	1125
MUĆ	8315	567	7450	379	1813
PROLOŽAC	15272	33	9450	9	774
DUGI RAT	37156	829	25090	639	12534
GRADAC	12889	168	5769	128	2112
HRVACE	883	0	417	0	136
HVAR	27325	598	24322	457	5709
IMOTSKI	68781	793	51335	655	19725
JELŠA	15109	204	13817	116	2382
KAŠTELA	177986	944	152091	938	24333
KLIS	7339	150	5948	74	1234
KOMIŽA	12261	1482	10186	920	2780
LOVREĆ	14698	1053	10460	1053	908
MAKARSKA	126686	865	88782	865	17736
MARINA	17901	72	13037	46	3883
MILNA	6424	294	4383	218	592
NEREŽIŠĆA	8607	96	3638	77	2199
OMIS	94022	1245	64385	1059	29964

Tablica - Table 2. nastavak - continuation 5

Županija - grad - općina <i>County, town and community</i>	BROJ POSJETA		BROJ PREGLEDA		Upućivanje na specijalistički pregled <i>REFERRALS TO SPECIALIST</i>
	U ORDINACIJI	U KUĆI	U ORDINACIJI	U KUĆI	
	<i>VISITS</i>		<i>CHECK - UPS</i>		
	<i>AT CLINIC</i>	<i>AT HOME</i>	<i>AT CLINIC</i>	<i>AT HOME</i>	
OTOK	14485	124	6989	124	2646
PODGORA	6032	26	3521	20	1118
PODSTRANA	5831	18	4560	18	0
POŠTJIRA	8929	88	5431	67	1940
PUCIŠĆA	14849	218	11270	182	2643
SEGET	11929	314	8617	206	2407
SELCA	12210	381	4387	381	3042
SINJ	111682	482	60902	439	20883
SOLIN	100558	1010	74609	587	14019
SPLIT	1310576	7760	990940	6113	408640
STARI GRAD	25422	931	18183	361	3195
SUĆURAJ	4785	347	3787	219	1073
ŠUPETAR	22288	547	13153	547	3275
ŠESTANOVAC	18891	30	9269	30	5030
SOLTA	9695	839	5078	832	2689
TRILJ	31301	57	15329	57	7371
TROGIR	111156	143	93273	48	33193
VIS	14679	1587	11766	1425	2720
VRGORAC	35217	285	27458	265	7143
VRLIKA	5225	183	2947	183	1136
ZAGVOZD	8707	658	5131	0	1184
DUGOPOLJE	9546	111	5535	61	1027
LEČEVICA	2518	90	1980	57	1084
PRGOMET	7048	133	5813	132	1273
RUNOVIĆI	16540	209	8641	56	1882
ISTARSKA ŽUPANIJA	1256573	17448	731845	11286	248272
BALE	5643	273	3207	69	309
BARBAN	10910	289	4861	118	2001
BUJE	36238	808	23489	287	6036
BUZET	42990	1927	22955	524	6818
KANFANAR	9594	285	4628	119	371
KRŠAN	26767	517	14728	517	3709
LABIN	113901	855	61536	855	14308
LANIŠĆE	1407	181	492	44	810
LUPOGLAV	5694	147	3505	147	1372
MARČANA	8768	373	5171	195	1995
MEDULIN	13773	769	9229	704	3770
MOTOVUN	14200	6	9630	6	2992
NOVIGRAD	23526	330	11535	213	4955
OPRTALJ	1769	67	522	40	75
PAZIN	85618	324	56100	287	14070
POREČ	111633	1058	65645	845	23898
PULA	456154	2858	266212	2407	103211
RAŠA	25239	369	15052	369	3183
ROVINJ	88967	3121	50188	1459	17716
SVETI LOVREČ	3501	65	1559	65	562
SVETA NEDELJA	8572	43	3927	43	953
SVETVINČENAT	5650	98	3824	57	1204
TINJAN	9003	164	5441	127	1942
UMAG	70019	1130	47074	1087	15520
VIŠNJAN	7797	239	3542	228	2122
VODNJAN	32517	157	18312	145	7623
VRŠAR	16814	225	9422	221	3837
ŽMINJ	19909	770	10059	108	2910
DUBROVAČKO-NERETVANSKA ŽUPANIJA	676312	23189	518382	14275	138405
BLATO	26396	1792	20198	671	1486
DUBROVNIK	298341	6854	242918	4507	63933
KONAČLE	41001	1020	32969	545	7591
KORČULA	39895	1498	36485	1075	15318
LASTOVO	6606	372	3672	370	1139
METKOVIĆ	85117	554	67299	526	14691
MLJET	5780	2529	5257	1052	1122
OPUZEN	22062	100	18102	75	3156
OREBIĆ	23340	2994	18917	1234	3648
PLOČE	59098	147	25606	139	15477
SMOKVICA	6395	979	4587	525	1588
STON	16382	425	9371	243	2727
VELA LUKA	29560	3367	20085	2821	3618
DUBROVAČKO PRIMORJE	5682	180	4704	114	1898
JANJINA	5676	316	3637	316	866
TRPANJ	4981	62	4575	62	147

Tablica - Table 2. nastavak - continuation 6

Županija - grad - općina <i>County, town and community</i>	BROJ POSJETA U ORDINACIJI U KUĆI		BROJ PREGLEDA U ORDINACIJI U KUĆI		Upućivanje na specijalistički pregled <i>REFERRALS TO SPECIALIST</i>
	VISITS		CHECK - UPS		
	AT CLINIC	AT HOME	AT CLINIC	AT HOME	
MEĐIMURSKA ŽUPANIJA	572239	5632	384986	2972	113845
BELICA	11616	131	7014	58	3058
ČAKOVEC	248191	1838	170874	801	48923
DOMAŠINEC	14088	73	9510	60	4253
DONJA DUBRAVA	12680	331	9521	217	3652
DONJI KRALJEVEC	26649	541	19634	445	5305
DONJI VIDOVEC	12615	166	9591	128	762
GORIČAN	11553	104	7855	59	1773
KOTORIBA	17393	74	14196	73	3221
MALA SUBOTICA	12885	34	8787	34	4058
MURSKO SREDIŠĆE	35930	204	23849	204	8357
NEDELIŠĆE	45258	163	32751	115	6351
PODTUREN	9968	106	4801	87	3085
PRELOG	33744	703	18707	177	6959
SVETI JURAJ NA BREGU	11142	302	5002	71	2301
SVETI MARTIN NA MURI	24938	522	17065	197	3375
ŠTRIGOVA	12158	107	8502	99	2999
GORNJI MIHALJEVEC	6491	54	3893	27	1629
OREHOVICA	14453	46	7742	38	2091
SVETA MARIJA	10487	133	5692	82	1693

Tablica - Table 3. Preventivna zaštita DOJENČADI I PREDŠKOLSKE DJECE u PRIMARNOJ ZDRAVSTVENOJ ZAŠTITI po županijama Hrvatske u 1997. godini - Preventive medical care provided in 1997 in Croatia to infants and young children in Primary Health Care by county

ŽUPANIJA <i>COUNTY</i>	Broj djece <i>No. chil- dren</i>	Ukupno posjeti <i>Atten- dance Total up to 2 m</i>	BROJ SISTEMATSKIH PREGLEDA /dob djeteta/ <i>No. general medical examinations /child age/</i>						BROJ KONTROLNIH I CILJANIH PREGLEDA /dob djeteta/ <i>No. of control and targeted examinations /child age/</i>																	
			do 2 mj		3-5 mj		6-11 mj		1-3 g.		4-6 g.		Ukupno		do 2 mj		3-5 mj		6-11 mj		1-3 g.		4-6 g.		Ukupno	
			1-3 yr.	4-6 yr.	Total	up to 2 m	3-5 m	6-11 m	1-3 yr.	4-6 yr.	Total	up to 2 m	3-5 m	6-11 m	1-3 yr.	4-6 yr.	Total	up to 2 m	3-5 m	6-11 m	1-3 yr.	4-6 yr.	Total			
HRVATSKA	315896	523475	44615	52468	51527	85980	51944	286534	16101	26242	26969	60307	33755	163374												
GRAD ZAGREB	58534	98707	9549	11705	11929	20831	10467	64481	3326	4256	5452	13059	7609	33702												
ZAGREBAČKA	21562	39777	3528	3780	4540	7386	3686	22920	1478	2309	1521	3237	1313	9858												
KRAPINSKO-ZAGORSKA	10366	19198	1690	1944	2072	3804	2592	12102	609	1047	1154	1219	777	4806												
SISAČKO-MOSLAVAČKA	10414	17629	2052	2049	1992	2605	1090	9788	338	637	678	2086	549	4288												
KARLOVAČKA	7092	10460	800	949	967	1617	657	4990	124	163	206	530	397	1420												
VARAŽDINSKA	14576	25715	1565	1889	2223	5228	3750	14655	721	1272	1583	4157	2245	9978												
KOPRIVNIČKO-KRIŽEVAČKA	8675	15395	1392	1484	1372	1771	1038	7057	578	816	1367	2236	1124	6121												
BJELOVARSKO-BILOGORSKA	11156	10855	678	951	1232	1895	1022	5778	447	500	535	615	103	2200												
PRIMORSKO-GORANSKA	20295	34277	2825	2985	3128	4669	2558	16165	2137	4511	2679	5776	1526	16629												
LIČKO-SENJSKA	3385	6116	718	767	650	664	459	3258	82	77	90	74	33	356												
VIROVITIČKO-PODRAVSKA	5884	7467	559	571	470	353	509	2462	527	733	546	1148	320	3274												
POŽEŠKO-SLAVONSKA	6667	10294	804	871	546	324	392	2937	296	775	856	2650	1963	6540												
BRODSKO-POSAVSKA	14522	23027	2355	3002	3186	7574	2974	19091	311	392	580	1726	585	3594												
ZADARSKA	12446	29689	1563	1997	2240	3362	2821	11983	910	993	1895	2566	2148	8512												
OSJEČKO-BARANJSKA	24832	38141	3084	3192	2619	3250	2680	14825	1033	2285	2104	4710	1804	11936												
ŠIBENSKO-KNINSKA	5782	8091	1695	1897	1433	975	619	6619	22	37	12	5	8	84												
VUKOVARSKO-SRIJEMSKA	6973	7320	373	537	603	687	252	2452	813	773	728	1324	683	4321												
SPLITSKO-DALMATINSKA	38436	58637	4746	6700	5011	9498	7847	33802	768	2278	1887	3328	2417	10678												
ISTARSKA	13394	20593	2037	2630	2264	3732	2311	12974	343	363	250	918	352	2226												
DUBROVAČKO-NERETVANSKA	9200	13953	1451	1231	737	1647	1759	6825	363	786	1386	3186	1417	7138												
MEĐIMURSKA	11705	28134	1151	1337	2313	4108	2461	11370	875	1239	1460	5757	6382	15713												

Tablica - Table 4. Preventivna zaštita ŠKOLSKE DJECE, MLADEŽI I SVEUČILIŠTARACA u PRIMARNOJ ZDRAVSTVENOJ ZAŠTITI po županijama Hrvatske u 1997. godini - Preventive medical care provided in 1997 in Croatia to school children, youths and students in Primary Health Care by county

ŽUPANIJA	OSNOVNE ŠKOLE						SREDNJE ŠKOLE				FAKULTETI	
	Siste- matski	Pregledi Kontrol. i ciljani	Scree- nizing	Broj sati predav.	Broj djece	Broj učitelja	Siste- matski	Pregledi Kontrol. i ciljani	Br. sati predav.	Broj savjetov.	Siste- matski	Kontrol. i ciljani
COUNTY	PRIMARY SCHOOL						HIGH SCHOOL				COLLEGE	
	Gen. med.ex.	Check-ups Contr. & targ.	Scree- ning	No. lect. hours	No. child.	No. teach.	Gen. med.ex.	Check-ups Contr. & targ.	Heath education No. lect. hours	No couns. given	Gen. med.ex.	Control. & targ.
HRVATSKA	74484	38760	13392	2213	24985	675	13499	5982	383	4738	10072	5753
GRAD ZAGREB	16300	6018	5624	1685	9132	276	6096	1063	191	869	8494	3808
ZAGREBAČKA	2324	2271	1232	40	1968	111	206	15	0	0	289	0
KRAPINSKO-ZAGORSKA	3117	514	37	6	208	10	55	119	30	0	0	0
SISAČKO-MOSLAVAČKA	1788	526	359	25	576	17	118	3	10	888	28	0
KARLOVAČKA	1957	871	0	4	2572	28	199	285	6	213	44	144
VARAŽDINSKA	3169	1134	0	19	394	10	220	0	3	0	9	0
KOPRIVNIČKO-KRIŽEVAČKA	1660	362	38	2	65	2	0	9	0	0	0	6
BJELOVARSKO-BILOGORSKA	6003	5785	218	32	1380	26	1335	1125	20	82	0	0
PRIMORSKO-GORANSKA	5872	6090	1619	146	1706	109	2468	1963	12	79	897	1131
LIČKO-SENJSKA	501	41	144	0	0	0	134	5	0	76	30	0
VIROVITIČKO-PODRAVSKA	930	14	0	0	180	6	272	78	0	20	0	139
POŽEŠKO-SLAVONSKA	674	1685	0	6	171	0	0	59	0	0	0	3
BRODSKO-POSAVSKA	2195	1042	303	0	0	0	0	0	0	163	0	58
ZADARSKA	1565	1115	0	0	0	0	99	4	0	0	30	0
OSJEČKO-BARANJSKA	6569	1301	1456	151	4545	25	891	520	54	526	0	0
ŠIBENSKO-KNINSKA	1172	0	0	0	0	0	0	0	0	0	2	0
VUKOVARSKO-SRIJEMSKA	1756	957	726	8	80	4	0	0	0	0	0	0
SPLITSKO-DALMATINSKA	9765	3400	1488	46	977	14	799	286	35	3	158	347
ISTARSKA	4652	2124	50	9	35	4	441	245	2	1699	74	76
DUBROVAČKO-NERETVANSKA	2220	3259	44	32	877	33	78	167	20	120	0	24
MEDIMURSKA	295	251	54	2	119	0	88	36	0	0	17	17

Tablica - Table 5. Preventivna zaštita ODRASLIH u PRIMARNOJ ZDRAVSTVENOJ ZAŠTITI po županijama Hrvatske u 1997. godini - Preventive medical care provided in 1997 to adults in Croatia in Primary Health Care by county

ŽUPANIJA	PREVENTIVNI PREGLEDI			SISTEMATSKI PREGLEDI			UKUPNO PREGLEDA		
	20-64	65 i	Ukupno	u 45. g.	u 65. g.	Ukupno	20-64	65 i	Ukupno
COUNTY	Preventive check - ups			General med examinations			Examination total		
	20-64 yr.	65 and ov.	Total	45. yr	65. yr	Total	20-64 yr	65 and ov.	Total
HRVATSKA	37497	16027	53524	9276	5535	14811	46773	21562	68335
GRAD ZAGREB	4030	724	4754	992	497	1489	5022	1221	6243
ZAGREBAČKA	2899	1946	4845	1521	692	2213	4420	2638	7058
KRAPINSKO-ZAGORSKA	1	2	3	0	9	9	1	11	12
SISAČKO-MOSLAVAČKA	491	221	712	244	69	313	735	290	1025
KARLOVAČKA	588	115	703	226	143	369	814	258	1072
VARAŽDINSKA	30	55	85	79	118	197	109	173	282
KOPRIVNIČKO-KRIŽEVAČKA	1532	774	2306	185	124	309	1717	898	2615
BJELOVARSKO-BILOGORSKA	167	0	167	0	0	0	167	0	167
PRIMORSKO-GORANSKA	2415	886	3301	577	157	734	2992	1043	4035
LIČKO-SENJSKA	0	0	0	0	0	0	0	0	0
VIROVITIČKO-PODRAVSKA	0	0	0	0	0	0	0	0	0
POŽEŠKO-SLAVONSKA	2478	1237	3715	370	319	689	2848	1556	4404
BRODSKO-POSAVSKA	3906	1060	4966	2199	915	3114	6105	1975	8080
ZADARSKA	0	0	0	0	0	0	0	0	0
OSJEČKO-BARANJSKA	3674	1233	4907	68	89	157	3742	1322	5064
ŠIBENSKO-KNINSKA	0	0	0	0	0	0	0	0	0
VUKOVARSKO-SRIJEMSKA	146	114	260	0	0	0	146	114	260
SPLITSKO-DALMATINSKA	433	92	525	28	18	46	461	110	571
ISTARSKA	12826	6747	19573	2286	2169	4455	15112	8916	24028
DUBROVAČKO-NERETVANSKA	834	679	1513	259	171	430	1093	850	1943
MEDIMURSKA	1047	142	1189	242	45	287	1289	187	1476

Tablica - Table 6. Utvrđene bolesti ili stanja u PRIMARNOJ ZDRAVSTVENOJ ZAŠTITI u Hrvatskoj u 1997. godini - Diseases and conditions diagnosed by the Primary Health Care, Croatia 1997

Bolesti i stanja MKB 10 <i>Diseases and conditions ICD 10</i>		Šifra <i>Code</i>	0-6g. <i>0-6yr.</i>	7-19g. <i>7-19yr.</i>	20-64g. <i>20-64yr.</i>	65 i v. <i>65 and over</i>	Ukupno <i>Total</i>
1	Zarazne bolesti probavnog sustava - <i>Intestinal infectious diseases</i>	A00-A09	33340	23642	29074	6845	92901
2	Tuberkuloza dišnih putova - <i>Respiratory tuberculosis</i>	A15-A16	38	172	2304	1060	3574
3	Tuberkuloza drugih organa - <i>Tuberculosis of other organs</i>	A17-A19	4	12	552	163	731
4	Hripavac (pertusis) - <i>Whooping cough</i>	A37	488	215	48	0	751
5	Šarlah (scarlatina) - <i>Scarlet fever</i>	A38	5481	2074	495	0	8050
6	Druge bakterijske bolesti (osim A37 i A38) - <i>Other bacterial diseases (without A37 and A38)</i>	A20-A49	1663	1094	3902	1411	8070
7	Sifilis - <i>Syphilis</i>	A50-A53	0	0	41	9	50
8	Gonokokna infekcija - <i>Gonococcal infection</i>	A54	0	32	186	12	230
9	Varicela, morbili i rubeola - <i>Varicella, measles and rubella</i>	B01, B05, B06	13164	12666	3953	0	29783
10	Bolest ozrokovana HIV-om - <i>HIV disease</i>	B20-B24	1	2	26	1	30
11	Kandidijaza - <i>Candidiasis</i>	B37	10699	3509	13160	4629	31997
12	Helmintijaze - <i>Helminthiasis</i>	B65-B83	10513	9960	6184	1402	28059
13	Ostale zarazne i parazitarne bolesti - <i>Other infectious and parasitic diseases</i>		47556	53980	55155	18819	175510
1.	Međuzbroj za A00-B99 - A00-B99 total		122947	107358	115080	34351	379736
14	Zloćudna novotvorina želuca - <i>Malignant neoplasm of stomach</i>	C16	0	0	1539	1460	2999
15	Zloćudna novotvorina završnog debelog crijeva (rektuma) - <i>Malignant neoplasm of rectum</i>	C20	0	2	1727	1947	3676
16	Zloćudna novotvorina dušnika (traheje), dušnice (bronha) i pluća - <i>Malignant neoplasm of trachea, bronchus and lung</i>	C33-C34	0	0	3041	2244	5285
17	Zloćudni melanom kože - <i>Malignant melanoma of skin</i>	C43	0	1	1141	842	1984
18	Zloćudna novotvorina dojke - <i>Malignant neoplasm of breast</i>	C50	0	8	5380	3213	8601
19	Zloćudna novotvorina vrata maternice - <i>Malignant neoplasm of cervix uteri</i>	C53	0	2	1480	626	2108
20	Zloćudne novotvorine limfnoga, hematopoetičnog i srodnog tkiva - <i>Malignant neoplasms of lymphoid, haematopoietic and related tissue</i>	C81-C97	70	255	2289	1532	4146
21	Ostale zloćudne novotvorine - <i>Other malignant neoplasms</i>		45	189	8316	7413	15963
22	Novotvorine in situ i dobroćudne novotvorine nepoznate prirode - <i>In situ neoplasms, benign neoplasms and neoplasms of unknown behavior</i>	D00-D48	487	4429	27528	8347	40791
2.	Međuzbroj za C00-D48 - C00-D48 total		602	4886	52441	27624	85553
23	Anemije zbog manjka željeza - <i>Iron deficiency anaemia</i>	D50	19861	16635	46353	12269	95118
24	Druge bolesti krvi i krvotvornog sustava - <i>Other diseases of blood and blood-forming organs</i>	D51-D77	433	878	6044	3627	10982
25	Neki poremećaji imunološkog sustava - <i>Certain disorders involving the immune mechanism</i>	D80-D89	290	526	2685	1010	4511
3.	Međuzbroj za D50-D89 - D50-D89 total		20584	18039	55082	16906	110611
26	Poremećaji štitnjače - <i>Disorders of thyroid gland</i>	E00-E07	75	1543	29458	8646	39722
27	Dijabetes melitus - <i>Diabetes mellitus</i>	E10-E14	101	1009	51129	47801	100040
28	Pretilost - <i>Obesity</i>	E65-E66	523	2053	10880	6150	19606
29	Ostale endokrine bolesti, bolesti prehrane i bolesti metabolizma - <i>Other endocrine diseases, nutritional and metabolic diseases</i>		1625	2498	19767	8319	32209
4.	Međuzbroj za E00-E90 - E00-E90 total		2324	7103	111234	70916	191577
30	Demencija - <i>Dementia</i>	F00-F03	0	0	1478	4445	5923
31	Duševni poremećaji i porem. ponašanja uzrokovani uzimanjem alkohola - <i>Mental and behavioural disorders due to use of alcohol</i>	F10	0	216	18376	6494	25086
32	Duševni poremećaji i porem. ponašanja uzrokovani psihoakt. tvarima - <i>Mental and behavioural disorders due to psychoactive substance use</i>	F11-F19	0	306	4931	757	5994
33	Shizofrenija, shizotipni i sumanutni poremećaji - <i>Schizophrenia, schizotypal and delusional disorders</i>	F20-F29	0	495	23685	5375	29555
34	Neuroze i afektivni porem. povezani sa stresom i somatoformni porem. - <i>Neurotic, stress related and somatoform disorders</i>	F40-F48	229	4853	144988	54764	204834
35	Duševna zaostalost - <i>Mental retardation</i>	F70-F79	212	1011	2148	784	4155
36	Ostali duševni poremećaji i poremećaji ponašanja - <i>Other mental and behavioural disorders</i>		2707	7902	27959	10649	49217
5.	Međuzbroj za F00-F99 - F00-F99 total		3148	14783	223565	83268	324764
37	Ekstrapiramidalni i poremećaji kretanja - <i>Extrapyramidal and movement disorders</i>	G20-G26	365	141	2281	3492	6279
38	Epilepsija - <i>Epilepsy</i>	G40-G41	1038	3911	12492	3040	20481
39	Migrena i ostali sindromi glavobolje - <i>Migraine and other headache syndromes</i>	G43-G44	150	3224	24599	7176	35149
40	Cerebralna paraliza i ostali paralitični sindromi - <i>Cerebral palsy and other paralytic syndromes</i>	G80-G83	335	644	2616	2013	5608
41	Ostale bolesti i poremećaji živčanog sustava - <i>Other diseases and disorders of nervous system</i>		326	1110	13666	6166	21268
6.	Međuzbroj za G00-G99 - G00-G99 total		2214	9030	55654	21887	88785
42	Konjunktivitis - <i>Conjunctivitis</i>	H10	33559	27182	71180	30408	162329
43	Katarakta i druge bolesti leće - <i>Cataract and other diseases of lens</i>	H25-H28	46	212	8389	17568	26215
44	Glaukom - <i>Glaucoma</i>	H40-H42	34	175	9733	12439	22381
45	Strabizam - <i>Strabismus</i>	H49-H50	2914	3076	2222	1028	9240
46	Poremećaji refrakcije i akomodacije - <i>Disorders of refraction and accommodation</i>	H52	2114	21167	40101	18503	81885
47	Ostale bolesti oka i adneksa - <i>Other diseases of eye and adnexa</i>		3294	9703	38291	15486	66774
7.	Međuzbroj za H00-H59 - H00-H59 total		41961	61515	169916	95432	368824

Tablica - Table 6. - nastavak - continuation 1.

Bolesti i stanja MKB 10 <i>Diseases and conditions ICD 10</i>		Šifra <i>Code</i>	0-6g. <i>0-6yr.</i>	7-19g. <i>7-19yr.</i>	20-64g. <i>20-64yr.65 and over</i>	65 i v. <i>65 and over</i>	Ukupno <i>Total</i>
48	Upala srednjeg uha i druge bolesti srednjeg uha i mastoida - <i>Otitis media and other diseases of middle ear and mastoid</i>	H65-H75	75176	37811	48654	15377	177018
49	Oštećenje sluha - <i>Hearing loss</i>	H90-H91	441	1434	7932	9152	18959
50	Ostale bolesti uha i mastoidnog nastavka - <i>Other diseases of ear and mastoid</i>		4878	9701	33470	13419	61468
8.	Međubroj za H60-H95 - H60-H95 total		80495	48946	90056	37948	257445
51	Akutna reumatska groznica - <i>Acute rheumatic fever</i>	I00-I02	26	69	884	524	1503
52	Kronične reumatske srčane bolesti - <i>Chronic rheumatic heart diseases</i>	I05-I09	0	72	4482	3942	8496
53	Hipertenzivne bolesti - <i>Hypertensive diseases</i>	I10-I15	7	961	221535	174653	397156
54	Akutni infarkt miokarda - <i>Acute myocardial infarction</i>	I21-I23	0	3	7409	5754	13166
55	Druge ishemične bolesti srca - <i>Other ischemic heart diseases</i>	I20, I24-I25	0	34	39652	40349	80035
56	Druge srčane bolesti - <i>Other heart diseases</i>	I26-I52	162	719	32277	48642	81800
57	Cerebrovaskularni inzult - <i>Stroke</i>	I60-I64	1	5	17728	10668	28402
58	Druge cerebrovaskularne bolesti - <i>Other cerebrovascular diseases</i>	I65-I68	0	21	5597	6027	11645
59	Posljedice cerebrovaskularne bolesti - <i>Sequelae of cerebrovascular dis.</i>	I69	0	1	4162	6282	10445
60	Ateroskleroza - <i>Atherosclerosis</i>	I70	0	0	10154	17397	27551
61	Bolesti vena (embolija, tromboza, varices) - <i>Venous diseases (embolism, thrombosis, varices)</i>	I80-I87	0	335	51112	30059	81506
62	Ostale bolesti cirkulacijskog sustava - <i>Other diseases of circulatory system</i>		103	957	19521	11947	32528
9.	Međubroj za I00-I99 - I00-I99 total		299	3177	414513	356244	774233
63	Akutne infekcije gornjega dišnog sustava - <i>Acute upper respiratory infections</i>	J00-J06	621283	528527	609429	130460	1889699
64	Gripa (influenza) - <i>Influenza</i>	J10-J11	13009	36207	61866	17633	128715
65	Pneumonija - <i>Pneumonia</i>	J12-J18	10004	8875	26648	16041	61568
66	Akutni bronhitis i akutni bronhiolitis - <i>Acute bronchitis and acute bronchiolitis</i>	J20-J21	78897	54596	78848	33254	245595
67	Bronhitis, emfizem, astma i druge kronične opstruktivne bolesti pluća - <i>Bronchitis, emphysema, asthma and other chronic obstructive pulmonary diseases</i>	J40-J44, J47	19576	16612	47371	37859	121418
68	Plućne bolesti uzrokovane vanjskim agensima, pneumokonioze - <i>Lung diseases due to external agents, pneumoconiosis</i>	J60-J70	0	107	2745	1258	4110
69	Ostale bolesti dišnog sustava - <i>Other respiratory diseases</i>		9885	22784	63104	15653	111426
10.	Međubroj za J00-J99 - J00-J99 total		752654	667708	890011	252158	2562531
70	Bolesti usne šupljine, žlijezda slinovnica i čeljusti - <i>Diseases of oral cavity, salivary glands and jaws</i>	K00-K14	9840	11931	24696	7008	53475
71	Ulkus želuca i duodenuma (gastroduodenalni) - <i>Gastric and duodenal ulcer (gastroduodenal)</i>	K25-K27	15	1165	58063	22527	81770
72	Akutna upala crvuljka (apendicitis) - <i>Acute appendicitis</i>	K35	332	2582	3492	921	7327
73	Preponska kila (ingvinalna hernija) - <i>Inguinal hernia</i>	K40	2242	828	7012	4152	14234
74	Ostale hernije trbušne šupljine - <i>Other abdominal hernia</i>	K41-K46	443	224	4009	2596	7272
75	Bolesti jetre - <i>Diseases of liver</i>	K70-K77	50	305	19250	9143	28748
76	Žučni kamenci i upala žučnjaka - <i>Cholelithiasis and cholecystitis</i>	K80-K81	0	271	28365	14776	43412
77	Ostale bolesti probavnog sustava - <i>Other diseases of the digestive system</i>		11456	13193	61517	24518	110684
11.	Međubroj za K00-K93 - K00-K93 total		24378	30499	206404	85641	346922
78	Infekcije kože i potkožnoga tkiva - <i>Infections of the skin and subcutaneous tissue</i>	L00-L08	19414	27753	55936	18739	121842
79	Dermatitis, egzemi i urtikarije - <i>Dermatitis, eczema and urticaria</i>	L20-L30, L50	46154	42432	106803	32688	228077
80	Ostale bolesti kože i potkožnoga tkiva - <i>Other diseases of the skin, subcutaneous tissue</i>		3891	18814	36360	14720	73785
12.	Međubroj za L00-L99 - L00-L99 total		69459	88999	199099	66147	423704
81	Reumatoidni artritis i druge upalne poliartropatije - <i>Rheumatoid arthritis and other inflammatory polyarthropathies</i>	M05-M14	12	826	23825	13324	37987
82	Artroze - <i>Arthrosis</i>	M15-M19	1	486	52032	43285	95804
83	Kifoza, skolioza i lordoza - <i>Kyphosis, scoliosis and lordosis</i>	M40-M41	61	8901	9530	5798	24290
84	Spondilopatije - <i>Spondylopathies</i>	M45-M49	7	621	30924	15155	46707
85	Bolesti intervertebralnih diskova i ostale dorzopatije - <i>Intervertebral disc disorders and other dorsopathies</i>	M50-M54	93	5343	254390	88595	348421
86	Osteoporoza i osteomalacija - <i>Osteoporosis and osteomalacia</i>	M80-M83	0	201	9147	8337	17685
87	Ostale bolesti mišićno-koštanog sustava - <i>Other diseases of the musculoskeletal system</i>		2996	21613	66081	23775	114465
13.	Međubroj za M00-M99 - M00-M99 total		3170	37991	445929	198269	685359
88	Glomerulske bolesti bubrega - <i>Glomerular diseases</i>	N00-N08	115	472	3011	1373	4971
89	Tubulointersticijske bolesti bubrega - <i>Renal tubulo-interstitial diseases</i>	N10-N16	1099	1404	9843	4598	16944
90	Bubrežna insuficijencija - <i>Renal failure</i>	N17-N19	17	79	4806	2664	7566
91	Urolitijaza (mokračni kamenci) - <i>Urolithiasis</i>	N20-N23	42	808	25869	9540	36259
92	Upala mokraćnog mjehura (cistitis) - <i>Cystitis</i>	N30	12977	22375	117147	46129	198628
93	Druge bolesti urinarnog sustava (osim N30) - <i>Other diseases of the urinary system (without N30)</i>	N25-N39	4023	3615	17645	8001	33284
94	Hiperplazija prostate - <i>Hyperplasia prostate</i>	N40	0	3	10731	14084	24818
95	Druge bolesti muških spolnih organa - <i>Other diseases of male genital organs</i>	N41-N51	3077	2350	11945	3718	21090
96	Poremećaji u menopauzi - <i>Menopausal disorders</i>	N95	0	0	23544	1252	24796
97	Ostale bolesti ženskih spolnih organa - <i>Other diseases of the female genital organs</i>		855	10627	55969	7154	74605
14.	Međubroj za N00-N99 - N00-N99 total		22205	41733	280510	98513	442961
98	Pobačaj - <i>Abortion</i>	O00-O08	0	165	5111	0	5276
99	Porodaj - <i>Delivery</i>	O80-O84	0	174	10722	0	10896

Tablica - Table 6. - nastavak - continuation 2.

Bolesti i stanja MKB 10 <i>Diseases and conditions ICD 10</i>		Šifra <i>Code</i>	0-6g. <i>0-6yr.</i>	7-19g. <i>7-19yr.</i>	20-64g. <i>20-64yr.</i>	65 i v. <i>65 and over</i>	Ukupno <i>Total</i>
100	Ostala stanja u trudnoći, porođaju i babinjama - <i>Other conditions in pregnancy, delivery and puerperium</i>		0	462	27129	0	27591
15.	Međuzbroj za O00-O99 - O00-O99 total		0	801	42962	0	43763
101	Određena stanja nastala u perinatalnom razdoblju - <i>Certain conditions originating in the perinatal period</i>	P00-P96	2935	0	0	0	2935
16.	Međuzbroj za P00-P96 - P00-P99 total		2935	0	0	0	2935
102	Prirođene malformacije cirkulacijskog sustava - <i>Congenital malformations of the circulatory system</i>	Q20-Q28	458	538	774	133	1903
103	Nespušteni testis - <i>Undescended</i>	Q53	1166	922	50	0	2138
104	Ostale prirodne malformacije - <i>Other congenital malformations</i>		4406	4203	1638	268	10515
17.	Međuzbroj za Q00-Q99 - Q00-Q99 total		6030	5663	2462	401	14556
105	Senilnost - <i>Senility</i>	R54	0	0	2123	6327	8450
106	Ostali simptomi, znakovi, klinički i lab. nalazi nesvrstani drugamo - <i>Symptoms, signs and abnormal, clinical and laboratory findings, not elsewhere classified</i>		104912	63565	96487	29067	294031
18.	Međuzbroj za R00-R99 - R00-R99 total		104912	63565	98610	35394	302481
107	Prijelomi - <i>Fractures</i>	S x 2	2898	13501	35148	11050	62597
108	Dislokacije, uganuća i nategnuća - <i>Dislocations, sprains and strains</i>	S x 3	3866	20514	47704	10382	82466
109	Opekline i korozije - <i>Burns and corrosions</i>	T20-T32	3093	3812	14441	3734	25080
110	Otrovanja lijekovima i biološkim tvarima - <i>Poisoning by medicaments and biological substances</i>	T36-T50	270	498	1514	429	2711
111	Ostale ozljede, otrovanja i djelovanja vanjskih uzroka - <i>Other injuries, poisoning, and effects of external causes</i>		14092	40708	85829	16880	157509
19.	Međuzbroj za S00-T98 - S00-T98 total		24219	79033	184636	42475	330363
112	Osobe koje se koriste zdrav. službom zbog pregleda i istraživanja - <i>Persons encountering health services for examinat. and investigation</i>	Z00-Z13	117344	84445	71567	24077	297433
113	Infekcija HIV-om bez simptoma - <i>Asymptomatic human immunodeficiency virus (HIV) infection status</i>	Z21	0	1	16	0	17
114	Druge osobe s opasnošću po zdravlje zbog zaraznih bolesti - <i>Persons with health hazards related to communicable diseases</i>	Z20, Z22-Z29	148	68604	6314	4580	139646
115	Postupci u vezi sa sprečavanjem neželjene trudnoće - <i>Contraceptive management</i>	Z30	0	1266	5300	0	6566
116	Osobe koje se koriste zdrav. službom zbog specif. postupaka i njege - <i>Persons encountering health services for specific procedures and health care</i>	Z40-Z54	1184	1462	10307	1458	14411
117	Osobe koje se koriste zdrav. službom zbog psihosoc. i socioek. razloga - <i>Persons with potential health hazards related to socioeconomic and psychosocial circumstances</i>	Z55-Z65	3429	2540	25495	1450	32914
118	Osobe koje se koriste zdrav. službom zbog obiteljskih razloga - <i>Persons encountering health services for family reasons</i>	Z70-Z99	1341	9685	21062	5142	37230
119	Ostali čimb. koji utječu na stanje zdravlja i kontakt sa zdrav. službom - <i>Other factors influencing health status and contact with health services</i>		5766	2454	9802	818	18840
21.	Međuzbroj za Z00-Z99 - Z00-Z99 total		189212	170457	149863	37525	547057
UKUPNO BOLESTI I STANJA (bez V01-Y98) DISEASES AND CONDITIONS TOTAL (without V01-Y98)			1473748	1461286	3788027	1561099	8284160
120	Nesreće pri prijevozu - <i>Transport accidents</i>	V01-V99	570	3551	13390	2078	19589
121	Ostali vanjski uzroci slučajnih ozljeda - <i>Other external causes of accidental injuries</i>	W00-X59	13850	40476	81032	19728	155086
122	Namjerno nanesene ozljede - <i>Assault</i>	X85-Y09	236	1011	1928	595	3770
123	Ratne ozljede - <i>Operations of war</i>	Y36	6	162	1049	50	1267
124	Ostali vanjski uzroci ozljeda i otrovanja - <i>Other extern. causes of injuries and poisoning</i>		6393	23148	49363	12307	91211
20.	Međuzbroj za V01-Y98 - V01-Y98 total		21055	68348	146762	34758	270923

DJELATNOST OPĆE MEDICINE - General Medical Service

Tablica - Table 1. Broj timova, zdravstvenih djelatnika, broj osiguranika u skrbi te broj korisnika zdravstvene zaštite u djelatnosti OPĆE MEDICINE po županijama i općinama Hrvatske u 1997. godini -
The number of teams, health workers, insurees in care, and the number of persons receiving medical care in 1997 in Croatia from the General Medical Service, by county and community

Županija - grad - općina County, town and community	Broj timova			Zdravstveni djelatnici							Broj osiguran. u skrbi insurees in care	Od toga koristilo zdr. zašt. No. insur. receiving care		
	Puno rad. vr.	Djel. r.v. medicine	Doktori	Doktori medicine - specijalisti						VŠS			SSS	NSS
				Opće med.	Pedi- jatri	Škol. med. rada	Med.	Ostali						
	No. teams	No. teams	No. teams	Health workers						No. teams			No. teams	No. teams
Full timer	Part. timer	doctors	Gen. med.	Pedi- atrics	Schol. med. med	Occ.	Others	Jun. coll. ed.	High sch. ed.	Semi- skil- led	No. insur. in care	No. insur. receiving care		
HRVATSKA	2146	50	1184	739	4	27	156	37	137	2164	16	3924208	3020758	
GRAD ZAGREB	414	5	159	155	0	7	91	2	37	400	2	791859	600472	
GRAD ZAGREB	414	5	159	155	0	7	91	2	37	400	2	791859	600472	
ZAGREBAČKA ŽUPANIJA	127	2	72	48	0	2	5	0	6	123	0	242642	174792	
BRCKOVLJANI	2	0	1	1	0	0	0	0	0	2	0	3239	3212	
BRDOVEC	3	0	1	2	0	0	0	0	0	3	0	2448	1989	
DUBRAVA	3	0	2	1	0	0	0	0	0	3	0	5027	4461	
DUGO ŠELO	5	0	2	3	0	0	0	0	1	4	0	9108	7791	
FARKASEVAC	1	0	1	0	0	0	0	0	0	1	0	1498	1057	
GRADEC	2	0	1	1	0	0	0	0	0	2	0	3805	2698	
IVANIČ-GRAD	6	0	5	1	0	0	0	0	0	6	0	14092	12325	
JAKOVLJE	2	0	1	1	0	0	0	0	0	2	0	3769	2905	
JASTREBARSKO	9	0	3	4	0	0	2	0	0	9	0	15028	12233	
KLINČA SELA	1	0	0	1	0	0	0	0	0	1	0	3696	2168	
KLOŠTAR IVANIČ	2	0	2	0	0	0	0	0	0	2	0	4343	3432	
KRIŽ	3	0	2	1	0	0	0	0	0	3	0	5939	5319	
PISAROVINA	2	0	2	0	0	0	0	0	0	2	0	3838	3082	
PRESEKA	1	0	1	0	0	0	0	0	0	1	0	1840	860	
RUGVICA	2	0	1	1	0	0	0	0	0	2	0	4566	3781	
SAMOBOR	14	2	5	8	0	1	0	0	1	13	0	27338	19953	
SVETI IVAN ZELINA	11	0	8	2	0	1	0	0	0	11	0	17161	13782	
SVETA NEDJELJA	7	0	3	3	0	0	1	0	0	7	0	12504	8722	
VRBOVEC	7	0	1	5	0	0	1	0	1	7	0	14375	11529	
KRAŠIĆ	2	0	2	0	0	0	0	0	0	2	0	3565	2814	
RAKOVEC	1	0	1	0	0	0	0	0	0	1	0	1225	1030	
ŽUMBERAK	1	0	1	0	0	0	0	0	0	1	0	1520	1286	
VELIKA GORICA	25	0	16	8	0	0	1	0	0	26	0	50271	23191	
ZAPREŠIĆ	15	0	10	5	0	0	0	0	3	12	0	32447	25172	
KRAPINSKO-ZAGORSKA ŽUPANIJA	75	1	52	16	0	2	2	3	6	71	0	135289	104845	
BEDEKOVČINA	4	0	3	1	0	0	0	0	0	4	0	7631	6814	
BUDINŠČINA	1	0	1	0	0	0	0	0	0	1	0	2455	1851	
DESINIĆ	2	0	2	0	0	0	0	0	0	2	0	3626	2884	
DONJA STUBICA	3	0	3	0	0	0	0	0	0	3	0	5135	4222	
ĐURMANEC	2	0	2	0	0	0	0	0	0	2	0	4192	3244	
GORNJA STUBICA	3	0	3	0	0	0	0	0	0	3	0	6338	3300	
HRAŠČINA	1	0	1	0	0	0	0	0	0	1	0	995	750	
HUM NA SUTLI	3	0	1	0	0	0	0	2	0	3	0	5231	4576	
KLANJEC	3	0	2	0	0	0	0	1	0	3	0	5727	4066	
KONJŠČINA	3	0	1	1	0	1	0	0	1	2	0	5782	4938	
KRAPINA	6	0	6	0	0	0	0	0	0	6	0	12221	8275	
KRAPINSKE TOPLICE	3	0	1	2	0	0	0	0	1	2	0	5727	3691	
LOBOR	2	0	1	1	0	0	0	0	0	2	0	2611	2209	
MAČE	1	0	0	1	0	0	0	0	0	1	0	1830	1694	
MARIJA BISTRICA	3	0	3	0	0	0	0	0	0	3	0	5600	4337	
MIHOVLJAN	1	0	0	1	0	0	0	0	0	1	0	1948	1432	
OROSLAVJE	3	0	2	1	0	0	0	0	0	3	0	5467	4389	
PETROVSKO	1	0	1	0	0	0	0	0	1	0	0	1423	1050	
PREGRADA	4	0	3	1	0	0	0	0	0	4	0	7099	4853	
RADOBOJ	1	0	1	0	0	0	0	0	0	1	0	1869	1496	
STUBIČKE TOPLICE	2	0	2	0	0	0	0	0	0	2	0	3023	2560	
SVETI KRIŽ ZACRETJE	2	1	1	1	0	0	0	0	1	2	0	5731	4548	
TUHELJ	2	0	2	0	0	0	0	0	0	2	0	2954	2593	
VELIKO TRGOVIŠĆE	3	0	2	1	0	0	0	0	1	2	0	5167	3712	
ZABOK	5	0	2	2	0	0	1	0	0	5	0	9399	8212	
ZLATAR	5	0	2	2	0	0	1	0	0	6	0	6252	5232	
ZLATAR-BISTRICA	3	0	1	1	0	1	0	0	1	2	0	4332	3405	
JESENJE	1	0	1	0	0	0	0	0	0	1	0	1203	733	
KUMROVEC	1	0	1	0	0	0	0	0	0	1	0	1970	1794	
NOVI GOLUBOVEC	1	0	1	0	0	0	0	0	0	1	0	2351	1985	
SISAČKO-MOSLAVAČKA ŽUPANIJA	86	0	51	25	0	0	8	2	2	85	1	158688	113966	
DVOR	2	0	0	0	0	0	1	1	0	2	1	3287	3035	
GLINA	4	0	3	1	0	0	0	0	0	4	0	3528	3230	

Tablica - Table 1. nastavak - continuation 1

Županija - grad - općina	Broj timova		Zdravstveni djelatnici									Broj osiguran. u skrbi	Od toga koristilo zdr. zašt.	
	Puno rad. vr.	Djel. r.v.	Doktori medicine	Doktori medicine - specijalisti						VŠS	SSS			NSS
				Opće i specijalne medicine										
				Opće med.	Pedi-jatri	Škol. med.	Med. rada	Ostali	VŠS					
No. teams		Health workers									No. insurees in care	No. insur. receiving care		
Full timer	Part. timer	Medi-cal doctors	Medical specialists				Jun. coll. ed.	High sch. ed.	Semi skil- ed					
HRVATSKA KOSTAJNICA	4	0	3	0	0	0	1	0	0	4	0	9018	5367	
JASENOVAC	1	0	1	0	0	0	0	0	0	1	0	2308	660	
KUTINA	10	0	10	0	0	0	0	0	0	10	0	20503	16854	
LEKENIK	3	0	0	3	0	0	0	0	0	3	0	5024	3617	
LIPOVLJANI	3	0	3	0	0	0	0	0	0	3	0	6600	4189	
MARTINSKA VES	1	0	0	1	0	0	0	0	0	1	0	2303	1746	
NOVSKA	6	0	4	1	0	0	1	0	1	5	0	14700	8037	
PETRINJA	11	0	6	4	0	0	0	1	0	10	0	13617	11699	
POPOVAČA	3	0	3	0	0	0	0	0	0	3	0	7857	5946	
SISAK	30	0	12	13	0	0	5	0	0	30	0	55410	38412	
SUNJA	2	0	1	1	0	0	0	0	0	2	0	4399	3528	
TOPUSKO	2	0	2	0	0	0	0	0	0	3	0	3000	2253	
VELIKA LUDINA	2	0	1	1	0	0	0	0	0	2	0	3934	2887	
GVOZD	2	0	2	0	0	0	0	0	1	2	0	3200	2506	
KARLOVAČKA ŽUPANIJA	82	1	46	28	0	2	3	3	4	77	1	154716	108157	
BARILOVIĆ	2	0	1	1	0	0	0	0	0	1	0	3148	2089	
BOSILJEVO	0	1	0	0	0	0	0	0	0	1	0	829	669	
DRAGANIĆ	1	0	1	0	0	0	0	0	1	0	0	1797	1323	
DUGA RESA	7	0	5	2	0	0	0	0	0	8	0	15372	10056	
GENERALSKI STOL	1	0	1	0	0	0	0	0	0	1	0	1714	1215	
JOSIPDOL	1	0	1	0	0	0	0	0	0	1	0	3306	2927	
KARLOVAC	41	0	18	18	0	1	2	2	0	39	0	78212	56163	
KRNJAK	1	0	1	0	0	0	0	0	0	1	0	1536	1100	
NETRETIĆ	1	0	1	0	0	0	0	0	0	1	0	1787	875	
OGULIN	12	0	6	4	0	1	0	1	3	8	1	19386	16144	
OZALJ	6	0	4	1	0	0	1	0	0	6	0	13660	5802	
PLAŠKI	1	0	0	1	0	0	0	0	0	1	0	1808	1623	
SLUNJ	4	0	4	0	0	0	0	0	0	4	0	4074	2880	
VOJNIĆ	1	0	1	0	0	0	0	0	0	2	0	2000	1685	
ŽAKANJE	2	0	1	1	0	0	0	0	0	2	0	4359	1928	
TOUNJ	1	0	1	0	0	0	0	0	0	1	0	1728	1678	
VARAŽDINSKA ŽUPANIJA	83	1	42	34	0	0	5	2	5	94	0	161553	120934	
BEDNJA	2	0	1	1	0	0	0	0	0	2	0	4064	3125	
BERETINEC	2	0	1	1	0	0	0	0	1	2	0	2140	1781	
BREZNICA	2	0	2	0	0	0	0	0	1	1	0	4042	3263	
CESTICA	2	0	1	1	0	0	0	0	0	2	0	4736	3800	
DONJA VOĆA	1	0	1	0	0	0	0	0	0	1	0	2520	1575	
GORNJI KNEGINEC	2	0	2	0	0	0	0	0	0	2	0	3638	2940	
BREZNIČKI HUM	1	0	1	0	0	0	0	0	0	1	0	1671	1192	
IVANEC	6	1	2	4	0	0	0	0	0	7	0	14331	10372	
JALŽABET	2	0	1	1	0	0	0	0	0	2	0	3110	2330	
KLENOVNIK	1	0	1	0	0	0	0	0	0	1	0	2021	1838	
LEPOGLAVA	5	0	2	2	0	0	0	1	0	5	0	6970	5292	
LUDBREG	9	0	4	5	0	0	0	0	0	13	0	18723	10691	
LJUBEŠĆICA	1	0	1	0	0	0	0	0	0	1	0	2008	1416	
MARUŠEVAC	2	0	1	1	0	0	0	0	0	2	0	4934	4444	
NOVI MAROF	6	0	4	2	0	0	0	0	0	6	0	11182	7859	
PETRIJANEC	2	0	1	1	0	0	0	0	0	2	0	3990	3533	
SRAČINEC	2	0	2	0	0	0	0	0	0	2	0	3933	2845	
SVETI ĐURĐ	1	0	1	0	0	0	0	0	0	1	0	2061	1814	
SVETI ILIJA	2	0	2	0	0	0	0	0	1	1	0	3296	2701	
TRNOVEC BARTOLOVEČKI	2	0	1	1	0	0	0	0	0	2	0	4700	3030	
VARAŽDIN	23	0	7	10	0	0	5	1	2	31	0	41926	33199	
VARAŽDINSKE TOPLICE	3	0	2	1	0	0	0	0	0	3	0	6853	4744	
VIDOVEC	2	0	0	2	0	0	0	0	0	2	0	4546	3592	
VINICA	2	0	1	1	0	0	0	0	0	2	0	4158	3558	
KOPRIVNIČKO-KRIŽEVAČKA ŽUPANIJA	48	4	30	16	0	1	1	0	5	51	3	104310	83858	
DRNJE	1	0	0	1	0	0	0	0	0	1	0	1888	1607	
ĐELEKOVEC	1	0	0	1	0	0	0	0	0	1	0	1975	1172	
ĐURĐEVAC	5	0	2	3	0	0	0	0	1	4	0	10216	8298	
FERDINANDOVAC	1	0	0	1	0	0	0	0	0	1	0	2550	1648	
GOLA	1	0	0	1	0	0	0	0	0	1	0	2755	2538	
HLEBINE	1	0	1	0	0	0	0	0	0	1	0	2444	2012	
KLOŠTAR PODRAVSKI	2	0	2	0	0	0	0	0	0	2	0	4795	4067	
KOPRIVNIČA	12	4	6	4	0	1	1	0	2	14	1	28307	22779	
KOPRIVNIČKI BREGI	1	0	1	0	0	0	0	0	0	1	0	2067	1568	
KRIŽEVCI	9	0	7	2	0	0	0	0	2	11	0	20663	17607	
LEGRAD	1	0	1	0	0	0	0	0	0	1	0	2320	2038	
MOLVE	1	0	0	1	0	0	0	0	0	1	1	2215	1649	

Tablica - Table 1. nastavak - continuation 2

Županija - grad - općina	Broj timova		Zdravstveni djelatnici								Broj osiguran. u skrbi	Od toga koristilo zdr. zašt.			
	Puno rad. vr.	Djel. r.v.	Doktori medicine - specijalisti												
			Opće medicine					Škol. Med. rada					VŠS	SSS	NSS
			med.	jatri	med.	med.	med.	Ostali	Jun. coll. ed.	High sch. ed.					
No. teams		Health workers								No. insurees in care	No. insur. receiving care				
Full timer	Part. timer	Medi-cal doctors	Gen. med.	Pedi-atrics	Sch. med. med.	Occ. med.	Others	Jun. coll. ed.	High sch. ed.			Semi skilled			
NOVIGRAD PODRAVSKI	1	0	1	0	0	0	0	0	0	0	1	0	2360	1853	
RASINJA	1	0	1	0	0	0	0	0	0	0	1	0	1931	1294	
SOKOLOVAC	1	0	1	0	0	0	0	0	0	0	1	0	2418	1715	
SVETI IVAN ŽABNO	3	0	2	1	0	0	0	0	0	0	3	1	5147	4474	
SVETI PETAR OREHOVEC	3	0	3	0	0	0	0	0	0	0	3	0	4928	3733	
VIRJE	2	0	2	0	0	0	0	0	0	0	2	0	4126	2733	
KALNIK	1	0	0	1	0	0	0	0	0	0	1	0	1205	1073	
BJELOVARSKO-BILOGORSKA ŽUPANIJA	68	0	46	18	0	1	1	2	2	69	0	124186	98987		
BEREK	1	0	1	0	0	0	0	0	0	1	0	0	1149	700	
BJELOVAR	18	0	8	10	0	0	0	0	0	19	0	0	32818	26667	
ČAZMA	5	0	3	2	0	0	0	0	0	5	0	0	9359	7328	
DARUVAR	10	0	8	0	0	1	0	1	1	9	0	0	17640	14009	
DEŽANOVAC	1	0	1	0	0	0	0	0	0	1	0	0	1769	1460	
ĐULOVAC	1	0	1	0	0	0	0	0	0	1	0	0	2403	1840	
GAREŠNICA	7	0	5	2	0	0	0	0	0	7	0	0	10970	9409	
GRUBIŠNO POLJE	5	0	3	1	0	0	1	0	1	6	0	0	11165	9008	
HERCEGOVAC	1	0	1	0	0	0	0	0	0	1	0	0	1970	1880	
IVANSKA	2	0	2	0	0	0	0	0	0	2	0	0	3542	2041	
KAPELA	1	0	0	1	0	0	0	0	0	1	0	0	2000	1270	
KONČANIČA	1	0	1	0	0	0	0	0	0	1	0	0	2131	1732	
NOVA RAČA	3	0	2	0	0	0	0	1	0	3	0	0	4980	4020	
ROVIŠĆE	2	0	2	0	0	0	0	0	0	2	0	0	3783	3409	
ŠIRAC	1	0	1	0	0	0	0	0	0	1	0	0	1888	1597	
ŠTEFANJE	1	0	0	1	0	0	0	0	0	1	0	0	1650	1155	
VELIKA PISANICA	1	0	1	0	0	0	0	0	0	1	0	0	1741	1500	
VELIKI GRĐEVAC	2	0	2	0	0	0	0	0	0	2	0	0	4496	3281	
VELIKO TROJSTVO	1	0	0	1	0	0	0	0	0	1	0	0	2423	1940	
SEVERIN	1	0	1	0	0	0	0	0	0	1	0	0	1668	1335	
ŠANDROVAC	1	0	1	0	0	0	0	0	0	1	0	0	1050	934	
VELIKA TRNOVITICA	1	0	1	0	0	0	0	0	0	1	0	0	1871	1579	
ZRINSKI TOPOLOVAC	1	0	1	0	0	0	0	0	0	1	0	0	1720	893	
PRIMORSKO-GORANSKA ŽUPANIJA	183	10	86	81	1	1	14	1	27	188	1	275230	226035		
BAKAR	4	1	2	2	0	0	0	0	0	5	0	0	5431	4623	
BAŠKA	1	0	1	0	0	0	0	0	0	1	0	0	1515	1515	
BROD MORAVICE	1	0	1	0	0	0	0	0	0	1	0	0	1044	1002	
CRES	3	0	3	0	0	0	0	0	1	4	0	0	4733	2217	
ČRIKVENICA	6	2	2	3	1	0	0	0	0	7	0	0	15631	10935	
ČABAR	3	0	1	1	0	0	1	0	1	3	0	0	4577	2918	
ČAVLE	2	0	0	2	0	0	0	0	0	2	0	0	3721	2904	
DELNICE	2	2	0	2	0	0	0	0	0	2	0	0	5362	5094	
DOBRINJ	2	0	2	0	0	0	0	0	1	1	0	0	1981	1755	
FUŽINE	1	0	1	0	0	0	0	0	0	1	0	0	2050	1985	
JELENJE	2	0	1	1	0	0	0	0	0	2	0	0	2533	2372	
KASTAV	3	0	1	1	0	1	0	0	0	3	0	0	3363	3057	
KLANA	1	0	0	1	0	0	0	0	0	1	0	0	1687	1556	
KRALJEVICA	3	0	1	1	0	0	0	1	1	2	0	0	5488	3782	
KRK	3	0	3	0	0	0	0	0	0	2	0	0	3749	2114	
LOKVE	1	0	1	0	0	0	0	0	0	1	0	0	1139	1056	
LOVRAN	2	0	0	2	0	0	0	0	0	2	0	0	4031	2510	
MALI LOŠINJ	4	0	1	3	0	0	0	0	0	4	0	0	7231	3501	
MALINSKA - DUBAŠNICA	2	0	2	0	0	0	0	0	1	2	0	0	3052	2429	
MAČULJI	4	0	1	3	0	0	0	0	2	3	0	0	7594	4508	
MOŠČENIČKA DRAGA	1	0	0	1	0	0	0	0	0	1	0	0	1710	1228	
MRKOPALJ	1	0	1	0	0	0	0	0	0	1	0	0	1463	1409	
NOVJ VINODOLSKI	4	0	4	0	0	0	0	0	0	4	0	0	5662	4971	
OMISALJ	2	0	0	2	0	0	0	0	0	2	0	0	3494	2051	
OPATIJA	7	0	2	5	0	0	0	0	1	6	0	0	11052	7860	
PUNAT	1	0	1	0	0	0	0	0	0	1	0	0	1814	1747	
RAB	5	0	4	1	0	0	0	0	0	11	1	0	7867	6475	
RAVNA GORA	1	0	0	1	0	0	0	0	1	0	0	0	2522	2036	
RIJEKA	98	2	42	45	0	0	12	0	16	94	0	0	134895	120750	
SKRAD	1	0	1	0	0	0	0	0	0	2	0	0	1405	1052	
VINODOLSKA	1	2	0	0	0	0	1	0	0	3	0	0	2377	1437	
VIŠKOVO	3	0	2	1	0	0	0	0	0	3	0	0	4278	3368	
VRBNIK	1	0	1	0	0	0	0	0	1	0	0	0	1008	880	
VRBOVSKO	4	1	2	2	0	0	0	0	1	5	0	0	7203	6536	
KOSTRENA	3	0	2	1	0	0	0	0	0	6	0	0	2568	2402	

Tablica - Table 1. nastavak - continuation 3

Županija - grad - općina	Broj timova		Zdravstveni djelatnici									Broj osiguran. u skrbi	Od toga koristilo zdr. zašt.	
	Puno rad. vr.	Djel. r.v.	Doktori medicine	Doktori medicine - specijalisti						VŠS	SSS			NSS
				Opće med.	Pedi- jatri	Škol. med. rada	Med. rada	Ostali	VŠS					
County, town and community	Full timer	Part. timer	Medi- cal doctors	Gen. med.	Pedi- atrics	Sch. med.	Occ. med.	Others	Jun. coll. ed.	High sch. ed.	Semi skil- led	No. insurees in care	No. insur. receiving care	
LIČKO-SENJSKA ŽUPANIJA	23	2	13	9	0	0	1	0	0	2	27	2	51703	40943
BRINJE	2	0	1	1	0	0	0	0	0	0	2	0	4794	3614
DONJI LAPAC	1	0	1	0	0	0	0	0	0	0	1	0	1065	673
GOSPIĆ	4	0	2	2	0	0	0	0	0	1	3	2	8700	6020
KARLOBAG	1	0	0	1	0	0	0	0	0	1	1	0	2040	1656
NOVA LJA	3	0	1	2	0	0	0	0	0	0	3	0	3598	3249
OTOČAC	5	0	3	1	0	0	1	0	0	0	7	0	12685	10167
PERUŠIĆ	2	0	2	0	0	0	0	0	0	0	2	0	4517	3192
SENJ	4	1	2	2	0	0	0	0	0	0	5	0	8269	6627
PLITVIČKA JEZERA	1	0	1	0	0	0	0	0	0	0	2	0	5120	4973
UDBINA	0	1	0	0	0	0	0	0	0	0	1	0	915	772
VIROVITIČKO-PODRAVSKA ŽUPANIJA	43	3	30	12	0	1	0	0	0	2	45	0	84894	65098
CRNAC	1	0	1	0	0	0	0	0	0	0	1	0	1485	983
ČAČINCI	2	0	2	0	0	0	0	0	0	0	2	0	3251	2713
ČAĐAVICA	1	0	1	0	0	0	0	0	0	0	1	0	2546	2165
GRADINA	3	0	2	1	0	0	0	0	0	0	3	0	5000	4543
LUKAČ	2	0	2	0	0	0	0	0	0	0	2	0	2998	1816
MIKLEUŠ	1	0	1	0	0	0	0	0	0	0	1	0	1688	1500
NOVA BUKOVICA	0	1	0	0	0	0	0	0	0	0	1	0	837	741
ORAHOVICA	3	1	1	1	0	1	0	0	0	0	4	0	6674	5260
PITOMAČA	5	0	5	0	0	0	0	0	0	0	5	0	10053	7281
SLATINA	7	1	5	2	0	0	0	0	0	1	8	0	15660	11957
SOPJE	1	0	1	0	0	0	0	0	0	0	1	0	1534	1043
ŠUHOPOLJE	3	0	3	0	0	0	0	0	0	0	3	0	5953	4473
ŠPIŠIĆ BUKOVICA	3	0	3	0	0	0	0	0	0	0	3	0	5476	4318
VIROVITICA	9	0	2	7	0	0	0	0	0	1	8	0	17511	12786
VOĆIN	1	0	1	0	0	0	0	0	0	0	1	0	2400	2167
ZDENCI	1	0	0	1	0	0	0	0	0	0	1	0	1828	1352
POŽEŠKO-SLAVONSKA ŽUPANIJA	35	0	19	13	0	0	3	0	1	36	0	0	73658	58893
BRESTOVAC	1	0	1	0	0	0	0	0	0	0	1	0	2450	2290
ČAGLIN	1	0	0	1	0	0	0	0	0	0	1	0	2500	1998
JAKŠIĆ	1	0	1	0	0	0	0	0	0	0	1	0	1774	1514
KUTJEVO	3	0	3	0	0	0	0	0	0	0	3	0	6805	4781
LIPIK	2	0	1	1	0	0	0	0	0	0	2	0	3327	3098
PAKRAC	5	0	3	1	0	0	1	0	0	0	7	0	10572	9017
PLETERNICA	4	0	2	2	0	0	0	0	0	0	4	0	9553	7554
POŽEGA	14	0	6	6	0	0	2	0	0	1	13	0	28346	21565
VELIKA	4	0	2	2	0	0	0	0	0	0	4	0	8331	7076
BRODSKO-POSAVSKA ŽUPANIJA	61	2	33	25	0	1	1	1	0	67	1	0	136757	96914
BEBRINA	1	0	1	0	0	0	0	0	0	0	1	0	2648	1974
BRODSKI STUPNIK	1	0	1	0	0	0	0	0	0	0	2	0	2356	1929
DAVOR	1	0	1	0	0	0	0	0	0	0	1	0	2286	977
DONJI ANDRIJEVCI	2	0	2	0	0	0	0	0	0	0	3	0	4954	3525
GARČIN	1	0	0	1	0	0	0	0	0	0	2	0	2582	1968
GUNDINCI	1	0	0	1	0	0	0	0	0	0	1	0	2235	1834
NOVA GRADIŠKA	9	0	4	4	0	0	1	0	0	0	10	0	17794	5280
NOVA KAPELA	2	0	2	0	0	0	0	0	0	0	2	1	5016	1536
OKUČANI	2	0	2	0	0	0	0	0	0	0	2	0	4882	1906
OPRISAVCI	1	0	1	0	0	0	0	0	0	0	1	0	2332	2182
ORIOVAC	3	0	1	2	0	0	0	0	0	0	3	0	7031	6423
PODCRKAVLJE	1	0	1	0	0	0	0	0	0	0	1	0	2596	2193
SIBINJ	2	0	1	1	0	0	0	0	0	0	2	0	5007	4038
SLAVONSKI BROT	25	2	10	13	0	1	0	1	0	0	27	0	55081	47121
SLAVONSKI ŠAMAC	1	0	0	1	0	0	0	0	0	0	1	0	2058	1657
STARO PETROVO SELO	3	0	3	0	0	0	0	0	0	0	3	0	6489	2830
VELIKA KOPANICA	2	0	1	1	0	0	0	0	0	0	2	0	3756	2398
VRPOLJE	1	0	1	0	0	0	0	0	0	0	1	0	2537	2448
BUKOVLJE	1	0	1	0	0	0	0	0	0	0	1	0	2348	1997
SIKIREVCI	1	0	0	1	0	0	0	0	0	0	1	0	2769	2698
ZADARSKA ŽUPANIJA	83	0	45	32	0	0	2	4	3	85	1	0	140941	114964
BENKOVAC	6	0	5	1	0	0	0	0	0	1	5	0	5914	4943
BIBINJE	2	0	1	1	0	0	0	0	0	0	2	0	2910	2715
BIOGRAD NA MORU	5	0	2	1	0	0	1	1	0	0	6	0	11789	9605
GRAČAC	2	0	1	1	0	0	0	0	0	0	2	0	5110	5110
KALI	2	0	2	0	0	0	0	0	0	0	2	0	2610	2003
NIN	3	0	2	1	0	0	0	0	0	0	3	0	4952	4205
OBROVAC	4	0	2	0	0	0	0	2	1	3	0	0	6100	3762
PAG	3	0	2	1	0	0	0	0	0	5	1	0	4891	4028
PAKOŠTANE	1	0	1	0	0	0	0	0	0	1	0	0	2248	1533

Tablica - Table 1. nastavak - continuation 4

Županija - grad - općina	Broj timova		Zdravstveni djelatnici									Broj osiguran. u skrbi	Od toga koristilo zdr. zašt.	
	Puno rad. vr.	Djel. r.v.	Doktori medicine	Doktori medicine - specijalisti						VŠS	SSS			NSS
				Opće med.	Pedi-jatri	Škol. med. rada	Med. rada	Ostali	VŠS					
County, town and community	Full timer	Part. timer	Medi-cal doctors	Gen. med.	Pedi-atrics	Sch. med. med	Occ.	Others	Jun. coll. ed.	High sch. ed.	Semi skil. ed.	No. insurees in care	No. insur. receiving care	
PAŠMAN	1	0	0	1	0	0	0	0	0	0	1	0	1569	1569
POLIČNIK	1	0	1	0	0	0	0	0	0	0	0	0	1623	1563
POSEDARJE	1	0	1	0	0	0	0	0	0	1	0	0	2380	2096
PREKO	3	0	2	1	0	0	0	0	0	2	0	0	3994	3774
RAŽANAC	1	0	0	1	0	0	0	0	0	1	0	0	1951	1714
SALI	1	0	1	0	0	0	0	0	0	1	0	0	1145	1132
STANKOVCI	1	0	0	1	0	0	0	0	0	2	0	0	2000	1922
STARIGRAD	1	0	1	0	0	0	0	0	0	1	0	0	2236	587
SUKOŠAN	2	0	0	2	0	0	0	0	0	2	0	0	3259	2651
ZADAR	40	0	18	20	0	0	1	1	1	42	0	0	69991	56051
ZEMUNIK DONJI	1	0	1	0	0	0	0	0	0	1	0	0	1727	1727
PRIVLAKA	2	0	2	0	0	0	0	0	0	2	0	0	2542	2274
OSJEČKO-BARANJSKA ŽUPANIJA	150	2	94	46	0	2	5	3	4	154	1	280969	220023	
ANTUNOVAC	1	0	1	0	0	0	0	0	0	1	0	0	2112	1734
BELI MANASTIR	5	0	4	0	0	0	0	1	0	5	0	0	11555	9541
BELIŠĆE	7	0	7	0	0	0	0	0	0	7	0	0	11873	9142
BIZOVAC	2	0	2	0	0	0	0	0	0	2	0	0	4599	3285
ČEPIN	7	0	5	2	0	0	0	0	0	8	0	0	14073	11418
DONJI MIHOLJAC	5	0	4	0	0	0	1	0	0	7	0	0	10570	8252
DRENJE	2	0	2	0	0	0	0	0	0	2	0	0	2850	2071
ĐAKOVO	16	0	8	7	0	0	1	0	0	15	1	0	29974	23735
ĐURĐENOVAC	4	0	3	1	0	0	0	0	0	4	0	0	6752	5466
FERIČANCI	1	0	1	0	0	0	0	0	0	1	0	0	2136	1736
GORJANI	1	0	1	0	0	0	0	0	0	1	0	0	1596	1334
KOŠKA	2	0	1	0	0	1	0	0	0	2	0	0	3658	3135
LEVANJSKA VAROŠ	1	0	1	0	0	0	0	0	0	1	0	0	1284	876
MARIJANCI	1	0	1	0	0	0	0	0	0	1	0	0	2480	1448
NAŠICE	7	0	5	2	0	0	0	0	0	7	0	0	14120	10639
OSIJEK	68	2	32	30	0	1	3	2	4	68	0	0	121378	95135
PETRIJEVCI	1	0	0	1	0	0	0	0	0	1	0	0	2469	2384
PODGORAC	1	0	0	1	0	0	0	0	0	1	0	0	3821	3197
PUNITOVCI	1	0	1	0	0	0	0	0	0	1	0	0	1925	1364
SEMELJCI	3	0	3	0	0	0	0	0	0	3	0	0	5225	4000
STRIZIVOJNA	1	0	1	0	0	0	0	0	0	1	0	0	2800	2388
TRNAVA	1	0	1	0	0	0	0	0	0	1	0	0	1742	1375
VALPOVO	8	0	6	2	0	0	0	0	0	10	0	0	13918	10344
VILJEVO	1	0	1	0	0	0	0	0	0	1	0	0	1876	1530
VUKA	1	0	1	0	0	0	0	0	0	1	0	0	1908	1442
MAGADENOVAC	1	0	1	0	0	0	0	0	0	1	0	0	2177	1464
VLADISLAVCI	1	0	1	0	0	0	0	0	0	1	0	0	2098	1588
ŠIBENSKO-KNINSKA ŽUPANIJA	57	0	39	15	0	1	1	1	3	65	2	91194	83802	
DRNIŠ	7	0	4	0	0	1	1	1	1	11	1	0	7169	6915
KNIN	5	0	5	0	0	0	0	0	0	5	0	0	9131	5513
PROMINA	1	0	0	1	0	0	0	0	0	1	0	0	756	709
PRIMOŠTEN	3	0	2	1	0	0	0	0	1	3	0	0	5831	5118
RUŽIĆ	1	0	1	0	0	0	0	0	0	1	0	0	577	552
SKRADIN	1	0	1	0	0	0	0	0	0	1	0	0	1852	1608
ŠIBENIK	28	0	16	12	0	0	0	0	0	29	0	0	47756	46819
TISNO	4	0	3	1	0	0	0	0	0	7	0	0	7280	6494
UNEŠIĆ	2	0	2	0	0	0	0	0	0	2	0	0	2539	2304
VODICE	5	0	5	0	0	0	0	0	1	5	1	0	8303	7770
VUKOVARSKO-SRIJEMSKA ŽUPANIJA	58	0	38	13	2	3	2	0	2	66	0	132502	103638	
ANDRIJASEVCI	1	0	0	1	0	0	0	0	0	1	0	0	2531	1968
BABINA GREDA	2	0	1	1	0	0	0	0	0	2	0	0	5090	3347
BOROVO	5	0	3	0	0	1	1	0	0	8	0	0	10457	8348
BOŠNJACI	2	0	2	0	0	0	0	0	0	2	0	0	5172	3579
CERNA	2	0	2	0	0	0	0	0	1	2	0	0	4472	3831
DRENOVCI	3	0	3	0	0	0	0	0	0	3	0	0	5485	3942
GRADIŠTE	1	0	1	0	0	0	0	0	0	1	0	0	2658	1990
GUNJA	2	0	2	0	0	0	0	0	0	2	0	0	5066	4464
ILOK	1	0	0	0	1	0	0	0	0	1	0	0	750	310
IVANKOVO	3	0	3	0	0	0	0	0	0	3	0	0	7551	6562
JARMINA	1	0	0	1	0	0	0	0	0	1	0	0	2527	1757
NUŠTAR	1	0	1	0	0	0	0	0	0	1	0	0	3400	2949
STARI JANKOVCI	1	0	1	0	0	0	0	0	0	1	0	0	0	0
STARI MIKANOVCI	1	0	0	1	0	0	0	0	0	1	0	0	2550	1931
TORDINCI	1	0	1	0	0	0	0	0	0	1	0	0	2971	1080
VINKOVCI	15	0	5	7	1	2	0	0	1	18	0	0	34501	27803
VRBANJA	2	0	2	0	0	0	0	0	0	2	0	0	5207	4486

Tablica - Table 1. nastavak - continuation 5

Županija - grad - općina	Broj timova		Zdravstveni djelatnici								Broj osiguran. u skrbi	Od toga koristilo zdr. zašt.	
	Puno rad. vr.	Djel. r.v.	Doktori medicine						VŠS	SSS			NSS
			Doktori medicine - specijalisti										
			Opće med.	Pedi-jatri	Škol. med.	Med. rada	Ostali						
No. teams		Health workers								No. insurees in care	No. insur. receiving care		
County, town and community	Full timer	Part. timer	Medi-cal doctors	Medical specialists				Jun. coll. ed.	High sch. ed.	Semi lled			
			Gen. med.	Pedi-atrics	Sch. med.	Occ. med.	Others						
VUKOVAR	3	0	2	0	0	0	1	0	0	5	0	5151	3968
ŽUPANJA	6	0	6	0	0	0	0	0	0	6	0	14227	11033
OTOK (VINKOVCI)	3	0	3	0	0	0	0	0	0	3	0	7644	6682
PRIVLAKA *	1	0	0	1	0	0	0	0	0	1	0	2550	1834
VOĐINCI	1	0	0	1	0	0	0	0	0	1	0	2542	1774
SPLITSKO-DALMATINSKA													
ŽUPANIJA	239	3	160	66	1	1	6	5	17	233	0	388718	307443
BAŠKA VODA	2	0	1	1	0	0	0	0	0	1	0	2689	2495
BOL	2	0	2	0	0	0	0	0	0	2	0	1964	1421
CISTA PROVO	1	0	1	0	0	0	0	0	0	1	0	779	703
DICMO	1	0	1	0	0	0	0	0	0	1	0	1602	944
MUĆ	3	0	3	0	0	0	0	0	0	3	0	5592	4025
PROLOŽAC	1	0	1	0	0	0	0	0	0	1	0	1970	1477
DUGI RAT	4	0	2	1	0	0	1	0	0	5	0	6545	4149
GRADAC	1	1	1	0	0	0	0	0	0	1	0	2456	1296
HRVACE	1	0	1	0	0	0	0	0	0	1	0	566	467
HVAR	3	0	3	0	0	0	0	0	0	3	0	3172	2787
IMOTSKI	8	0	4	2	0	0	1	1	1	8	0	19447	11942
JELSA	3	0	2	1	0	0	0	0	0	4	0	4024	3242
KAŠTELA	13	0	10	3	0	0	0	0	0	13	0	19565	14319
KLIS	1	0	1	0	0	0	0	0	0	1	0	1352	998
KOMIŽA	2	0	1	0	1	0	0	0	0	2	0	1453	1302
LOVREČ	3	0	2	1	0	0	0	0	0	5	0	4525	3043
MAKARSKA	7	0	5	2	0	0	0	0	0	7	0	13301	11626
MARINA	2	0	1	1	0	0	0	0	0	2	0	2545	2267
MILNA	1	0	0	1	0	0	0	0	0	1	0	859	748
NEREŽIŠĆA	1	0	0	1	0	0	0	0	0	1	0	1923	1534
OMIŠ	9	0	7	2	0	0	0	0	0	9	0	21510	11243
OTOK	2	0	2	0	0	0	0	0	0	2	0	3684	3082
PODGORA	1	0	1	0	0	0	0	0	0	1	0	905	844
PODSTRANA	1	0	1	0	0	0	0	0	0	1	0	1918	1407
POSTIRA	1	0	1	0	0	0	0	0	0	1	0	1284	980
PUČIŠĆA	2	0	2	0	0	0	0	0	0	2	0	2100	1744
SEGET	2	0	2	0	0	0	0	0	0	2	0	1995	1730
SELCA	2	0	2	0	0	0	0	0	0	2	0	1903	1681
SINJ	13	0	10	2	0	0	1	0	0	13	0	23743	21330
SOLIN	8	0	4	4	0	0	0	0	0	8	0	16946	13652
SPLIT	100	0	57	38	0	1	2	2	13	87	0	162444	135849
STARI GRAD	3	0	3	0	0	0	0	0	0	3	0	2655	2441
SUCURAJ	1	0	1	0	0	0	0	0	0	2	0	813	797
SUPETAR	2	1	2	0	0	0	0	0	0	2	0	4051	3326
ŠESTANOVAC	2	0	0	1	0	0	0	1	0	2	0	4683	2794
ŠOLTA	2	0	2	0	0	0	0	0	0	3	0	1266	1022
TRILJ	6	0	4	2	0	0	0	0	0	6	0	8464	7154
TROGIR	8	0	6	2	0	0	0	0	0	8	0	14136	11365
VIS	2	1	2	0	0	0	0	0	1	2	0	1793	1581
VRGORAC	4	0	2	0	0	0	1	1	0	4	0	7316	5862
VRLIKA	2	0	2	0	0	0	0	0	0	2	0	1657	1059
ZAGVOZD	1	0	1	0	0	0	0	0	1	3	0	1470	1227
DUGOPOLJE	1	0	0	1	0	0	0	0	0	1	0	1776	1303
LEČEVICA	1	0	1	0	0	0	0	0	0	1	0	724	690
PRGOMET	1	0	1	0	0	0	0	0	0	1	0	1323	1224
RUNOVIĆI	2	0	2	0	0	0	0	0	0	2	0	1830	1271
ISTARSKA ŽUPANIJA	115	11	64	45	0	1	1	4	8	110	1	180233	140514
BALE	0	1	0	0	0	0	0	0	0	0	0	865	786
BARBAN	1	0	0	1	0	0	0	0	0	1	0	1922	1640
BUJE	4	0	4	0	0	0	0	0	0	4	0	5776	5299
BUZET	3	1	3	0	0	0	0	0	0	4	0	5775	4894
KANFANAR	0	1	0	0	0	0	0	0	0	1	0	1467	1166
KRŠAN	3	0	0	2	0	0	1	0	0	3	0	4458	3621
LABIN	8	0	1	6	0	0	0	1	1	8	0	15868	10678
LANIŠĆE	0	1	0	0	0	0	0	0	0	0	0	396	317
LUPOGLAV	1	0	0	1	0	0	0	0	0	1	0	999	944
MARČANA	1	0	0	1	0	0	0	0	0	1	0	1708	1489
MEDULIN	2	0	1	1	0	0	0	0	0	2	0	3096	2725
MOTOVUN	1	0	0	1	0	0	0	0	0	1	0	2070	1909
NOVIGRAD	3	0	3	0	0	0	0	0	0	3	0	4031	3644
OPRTALJ	0	1	0	0	0	0	0	0	0	0	0	322	185
PAZIN	6	2	3	2	0	0	0	1	1	7	0	11826	9000
POREČ	14	1	9	3	0	1	0	1	2	11	0	17764	12389

Tablica - Table 1. nastavak - continuation 6

Županija - grad - općina	Broj timova		Zdravstveni djelatnici										Broj osiguran. u skrbi	Od toga koristilo zdr. zašt.
	Puno rad. vr.	Djel. r.v.	Doktori medicine	Doktori medicine - specijalisti						VŠS	SSS	NSS		
				Opće med.	Pedi- jatri	Škol. med. rada	Med. med.	Ostali	VŠS					
County, town and community	Full timer	Part. timer	Medi- cal doctors	Gen. med.	Pedi- atrics	Sch. med. med.	Occ.	Others	Jun. coll. ed.	High sch. ed.	Semi skilled	No. insurees in care	No. insur. receiving care	
PULA	37	2	18	18	0	0	0	1	2	34	0	57429	44726	
RAŠA	3	0	0	3	0	0	0	0	1	1	0	2884	2597	
ROVINJ	8	0	5	3	0	0	0	0	1	8	0	12616	9926	
SVETI LOVREČ	0	1	0	0	0	0	0	0	0	0	0	547	463	
SVETA NEDELJA	1	0	0	1	0	0	0	0	0	1	0	1314	1100	
SVETVINČENAT	1	0	1	0	0	0	0	0	0	1	0	1177	1002	
TINJAN	2	0	2	0	0	0	0	0	0	2	1	1941	1768	
UMAG	7	0	6	1	0	0	0	0	0	8	0	11142	7869	
VIŠNJAN	1	0	1	0	0	0	0	0	0	1	0	1187	919	
VODNJAN	3	0	2	1	0	0	0	0	0	3	0	6020	4931	
VRSAR	3	0	3	0	0	0	0	0	0	2	0	2203	1406	
ŽMINJ	2	0	2	0	0	0	0	0	0	2	0	3430	3121	
DUBROVAČKO-NERETVANSKA ŽUPANIJA	72	3	45	22	0	0	1	4	1	73	0	110065	83952	
BLATO	3	0	1	2	0	0	0	0	0	3	0	3377	2950	
DUBROVNIK	28	0	14	13	0	0	0	1	0	28	0	45383	35972	
KONAVLE	4	0	3	0	0	0	0	1	0	4	0	7346	5164	
KORČULA	6	1	5	1	0	0	0	0	0	7	0	8145	6307	
LASTOVO	2	0	2	0	0	0	0	0	0	2	0	864	798	
METKOVIĆ	6	1	5	1	0	0	0	0	0	6	0	13073	10591	
MLJET	1	0	1	0	0	0	0	0	0	1	0	1100	1006	
OPUZEN	2	1	1	1	0	0	0	0	0	2	0	4656	3621	
OREBIĆ	4	0	2	2	0	0	0	0	0	4	0	3877	3358	
PLOČE	6	0	4	1	0	0	1	0	1	6	0	10596	6722	
SMOKVICA	1	0	0	0	0	0	0	1	0	1	0	998	801	
STON	2	0	2	0	0	0	0	0	0	2	0	2934	1060	
VELA LUKA	4	0	3	1	0	0	0	0	0	4	0	4466	3276	
DUBROVAČKO PRIMORJE	1	0	0	0	0	0	0	1	0	1	0	1341	954	
JANJINA	1	0	1	0	0	0	0	0	0	1	0	1108	965	
TRPANJ	1	0	1	0	0	0	0	0	0	1	0	801	407	
MEĐIMURSKA ŽUPANIJA	44	0	20	20	0	1	3	0	0	45	0	104101	72528	
BELICA	1	0	1	0	0	0	0	0	0	1	0	2283	1498	
ČAKOVEC	16	0	5	8	0	0	3	0	0	18	0	36207	26018	
DOMAŠINEC	1	0	1	0	0	0	0	0	0	1	0	3414	2288	
DONJA DUBRAVA	1	0	0	1	0	0	0	0	0	1	0	2582	1110	
DONJI KRALJEVEC	2	0	1	1	0	0	0	0	0	2	0	5185	3527	
DONJI VIDOVEC	1	0	1	0	0	0	0	0	0	1	0	1817	1201	
GORIČAN	1	0	1	0	0	0	0	0	0	1	0	2263	1492	
KOTORIBA	2	0	1	1	0	0	0	0	0	2	0	3060	2120	
MALA SUBOTICA	1	0	0	1	0	0	0	0	0	1	0	2550	2301	
MURSKO SREDIŠĆE	3	0	3	0	0	0	0	0	0	2	0	6709	4422	
NEDELIŠĆE	4	0	2	2	0	0	0	0	0	4	0	8808	6268	
PODTUREN	1	0	0	0	0	1	0	0	0	1	0	2919	2538	
PRELOG	3	0	2	1	0	0	0	0	0	3	0	5677	3754	
SVETI JURAJ NA BREGU	1	0	0	1	0	0	0	0	0	1	0	2313	1524	
SVETI MARTIN NA MURI	2	0	1	1	0	0	0	0	0	2	0	4445	3000	
ŠTRIGOVA	1	0	0	1	0	0	0	0	0	1	0	3031	2014	
GORNJI MIHALJEVEC	1	0	1	0	0	0	0	0	0	1	0	5254	3473	
OREHOVICA	1	0	0	1	0	0	0	0	0	1	0	3283	2174	
SVETA MARIJA	1	0	0	1	0	0	0	0	0	1	0	2301	1806	

Tablica - Table 2. Broj posjeta i pregleda u ordinaciji i u kući bolesnika te broj upućivanja na specijalistički pregled u djelatnosti OPĆE MEDICINE po županijama i općinama Hrvatske u 1997. godini -
The number of visits and check-ups at clinic and home, and the number of referral notes to specialist in 1997 in Croatia from the General Medical Service, by county and community

Županija - grad - općina	BROJ POSJETA		BROJ PREGLEDA		Upućivanje na specijalistički pregled
	U ORDINACIJI	U KUĆI	U ORDINACIJI	U KUĆI	
	VISITS		CHECK - UPS		
County, town and community	AT CLINIC	AT HOME	AT CLINIC	AT HOME	REFERRALS TO SPECIALIST
HRVATSKA	19105734	342142	13548974	250565	4593838
GRAD ZAGREB	3796555	59427	2645762	52162	824335
GRAD ZAGREB	3796555	59427	2645762	52162	824335
ZAGREBAČKA ŽUPANIJA	1216616	28015	885475	21371	249950
BRCKOVLJANI	14567	157	9454	157	2912
BRDOVEC	14793	1014	8460	735	3121
DUBRAVA	29470	173	24432	143	5990
DUGO ŠELO	42700	607	36304	532	7545
FARKAŠEVAC	5408	119	4685	119	1096
GRADEC	18209	493	15534	252	3763
IVANIĆ-GRAD	62487	642	46055	385	23869
JAKOVLJE	23204	1058	9313	1000	3030
JASTREBARSKO	71998	1384	55921	1238	13834
KLINČA SELA	13879	303	9380	236	482
KLOŠTAR IVANIĆ	24523	90	19131	60	4736
KRIŽ	42836	955	24438	865	6215
PISAROVINA	21821	228	12040	207	2340
PRESEKA	5379	41	4664	41	1059
RUGVICA	18444	180	17820	92	3502
SAMOBOR	151618	5295	120309	2841	29494
SVETI IVAN ZELINA	83598	2621	56450	2162	15261
SVETA NEDJELJA	70583	1289	59111	1239	14692
VRBOVEC	86166	748	72085	656	17449
KRAŠIĆ	11966	576	10547	544	2203
RAKOVEC	6136	73	5832	0	1225
ŽUMBERAK	6776	178	5748	146	1341
VELIKA GORICA	211142	1791	136564	1506	40169
ZAPREŠIĆ	178913	8000	121198	6215	44622
KRAPINSKO-ZAGORSKA ŽUPANIJA	732846	8909	474806	6314	189005
BEDEKOVČINA	47618	216	37070	133	12248
BUDINŠČINA	12483	67	5925	67	3013
DESINIĆ	14206	88	7410	49	1864
DONJA STUBICA	25594	465	16733	369	6576
ĐURMANEC	21632	189	14412	189	9587
GORNJA STUBICA	27927	739	15905	601	7623
HRAŠČINA	4879	16	2966	16	1392
HUM NA SUTLI	22762	170	18342	107	6598
KLANJEC	24628	0	19725	0	4860
KONJŠČINA	34396	171	23732	171	6531
KRAPINA	58143	306	39032	306	23315
KRAPINSKE TOPLICE	30779	150	21846	89	5355
LOBOR	14923	141	8857	141	4560
MAČE	14147	49	6647	49	1504
MARIJA BISTRICA	28821	444	19076	405	9523
MIHOVLJAN	11782	133	6411	133	3282
OROSLAVJE	30351	1144	14522	918	12024
PETROVSKO	9555	99	5815	99	3777
PREGRADA	36942	1193	21257	91	8990
RADOBOJ	10573	109	6909	109	2223
STUBIČKE TOPLICE	18167	976	11378	592	4760
SVETI KRIŽ ZAČRETJE	32288	116	21552	63	7195
TUHELJ	10961	533	8702	497	4005
VELIKO TRGOVIŠĆE	30089	206	20767	156	5650
ZABOK	56883	507	36055	282	13171
ZLATAR	44151	385	21105	385	7920
ZLATAR-BISTRICA	26916	178	20387	178	5415
JESENJE	7438	85	6411	85	2743
KUMROVEC	9680	0	9425	0	2067
NOVI GOLUBOVEC	14132	34	6432	34	1234
SISAČKO-MOSLAVAČKA ŽUPANIJA	646815	8528	446690	6792	151149
DVOR	21105	542	12494	542	2322
GLINA	10984	241	3545	241	4002

Tablica - Table 2. nastavak - continuation 1

Županija - grad - općina <i>County, town and community</i>	BROJ POSJETA		BROJ PREGLEDA		Upućivanje na specijalistički pregled <i>REFERRALS TO SPECIALIST</i>
	U ORDINACIJI	U KUĆI	U ORDINACIJI	U KUĆI	
	<i>VISITS</i>		<i>CHECK - UPS</i>		
	<i>AT CLINIC</i>	<i>AT HOME</i>	<i>AT CLINIC</i>	<i>AT HOME</i>	
HRVATSKA KOSTAJNICA	19914	505	13487	505	2656
JASENOVAC	3391	94	2691	80	371
KUTINA	96570	913	63909	685	19723
LEKENIK	23870	309	16063	283	6059
LIPOVLJANI	21415	137	16244	136	4150
MARTINSKA VES	8236	145	7367	145	1127
NOVSKA	42359	372	31844	229	8187
PETRINJA	58849	137	48942	84	14275
POPOVAČA	32861	547	10159	397	9736
SISAK	254556	2024	175786	1872	62877
SUNJA	16187	147	14926	67	5532
TOPUSKO	12581	1017	11345	338	3788
VELIKA LUDINA	9144	322	5689	112	3749
GVOZD	14793	1076	12199	1076	2595
KARLOVAČKA ŽUPANIJA	632096	18087	498230	15464	163589
BARILOVIĆ	8099	605	6321	530	1318
BOSILJEVO	1779	0	803	0	560
DRAGANIĆ	9290	211	7655	211	2077
DUGA RESA	71913	615	52028	571	18375
GENERALSKI STOL	8360	447	1779	411	1342
JOSIPDOL	12711	189	8658	162	3296
KARLOVAC	345599	9045	285798	8279	88429
KRNJAK	4564	444	4269	444	824
NETRETIĆ	4798	227	2937	0	1870
OGULIN	69414	3738	52798	2546	23196
OZALJ	35742	791	25046	738	7984
PLAŠKI	7718	556	6247	427	2199
SLUNJ	21026	256	20414	256	6403
VOJNIĆ	14708	585	13440	585	2258
ŽAKANJE	14574	324	8817	250	2826
TOUNJ	1801	54	1220	54	632
VARAŽDINSKA ŽUPANIJA	764686	12450	512390	11539	142379
BEDNJA	19042	185	12941	185	4446
BERETINEC	8705	46	3633	46	1765
BREZNICA	19797	616	19066	512	2361
CESTICA	14983	213	11463	213	4350
DONJA VOČA	9936	164	7465	164	1959
GORNJI KNEGINEC	16913	70	8232	70	3262
BREZNIČKI HUM	8902	500	7980	500	3200
IVANEC	61767	1335	35403	1321	12024
JALŽABET	18079	301	11010	301	3209
KLENOVNIK	6058	144	4052	125	1985
LEPOGLAVA	41255	334	22279	332	6141
LUDBREG	74213	922	35341	821	10973
LJUBEŠĆICA	8460	190	6017	82	1420
MARUŠEVAC	23629	283	20134	283	7992
NOVI MAROF	56516	1167	38176	995	7803
PETRIJANEC	20135	349	14904	349	4388
SRAČINEC	21397	149	15490	449	4184
SVETI ĐURĐ	4915	119	4185	119	1184
SVETI ILIJA	14574	633	10998	633	2567
TRNOVEC BARTOLOVEČKI	25142	262	18530	262	3381
VARAŽDIN	219799	2166	156890	2162	45169
VARAŽDINSKE TOPLICE	28105	556	18938	319	3036
VIDOVEC	18276	108	9786	108	3250
VINICA	24088	1638	19477	1188	2330
KOPRIVNIČKO-KRIŽEVAČKA ŽUPANIJA	503402	5668	353241	4670	110127
DRNJE	7132	421	5654	112	699
ĐELEKOVEC	11116	160	8607	160	2344
ĐURĐEVAC	44974	1450	28124	1197	9252
FERDINANDOVAC	12542	60	8514	22	1702
GOLA	12544	396	11336	396	2615
HLEBINE	10312	176	8298	176	1380
KLOŠTAR PODRAVSKI	21299	122	18323	122	6525
KOPRIVNICA	146145	452	88278	476	35936

Tablica - Table 2. nastavak - continuation 2

Županija - grad - općina <i>County, town and community</i>	BROJ POSJETA		BROJ PREGLEDA		Upućivanje na specijalistički pregled <i>REFERRALS TO SPECIALIST</i>
	U ORDINACIJI	U KUĆI	U ORDINACIJI	U KUĆI	
	<i>VISITS</i>		<i>CHECK - UPS</i>		
	<i>AT CLINIC</i>	<i>AT HOME</i>	<i>AT CLINIC</i>	<i>AT HOME</i>	
KOPRIVNIČKI BREGI	9809	46	7441	46	2576
KRIŽEVCI	107649	544	82123	542	20575
LEGRAD	11514	143	9395	141	4749
MOLVE	12031	185	5790	79	1847
NOVIGRAD PODRAVSKI	10697	116	6115	116	2460
RASINJA	9250	46	6523	46	2994
SOKOLOVAC	9372	133	8000	115	1802
SVETI IVAN ŽABNO	23914	362	17842	339	3754
SVETI PETAR OREHOVEC	16514	128	12674	62	3274
VIRJE	22410	726	17292	521	5143
KALNIK	4178	2	2912	2	500
BJELOVARSKO-BILOGORSKA ŽUPANIJA	632697	9117	478652	4681	126602
BEREK	5053	162	3335	80	651
BJELOVAR	220901	1008	170242	1008	39548
ČAZMA	34928	269	23949	219	15927
DARUVAR	91027	691	71918	583	12840
DEŽANOVAC	8471	0	7305	0	3009
ĐULOVAC	7642	0	6282	0	1239
GAREŠNICA	62135	619	42911	547	10264
GRUBIŠNO POLJE	40137	3616	29835	764	5688
HERCEGOVAC	11895	414	8115	171	1970
IVANSKA	14266	391	12886	210	2013
KAPELA	9751	263	5307	263	1594
KONČANIČA	12906	90	10894	90	3621
NOVA RAČA	29381	180	19683	112	3812
ROVIŠĆE	12705	35	11539	15	5224
SIRAČ	9228	125	8391	125	2954
ŠTEFANJE	5931	91	4823	68	2867
VELIKA PISANICA	7385	67	6078	50	1857
VELIKI GRĐEVAC	10900	920	9772	208	2672
VELIKO TROJSTVO	7832	0	4624	0	2252
SEVERIN	6813	66	6048	66	1670
ŠANDROVAC	6407	9	4748	9	2139
VELIKA TRNOVITICA	8872	61	6005	53	574
ZRINSKI TOPOLOVAC	8131	40	3962	40	2217
PRIMORSKO-GORANSKA ŽUPANIJA	1471371	50300	998276	33811	424229
BAKAR	29024	1331	15218	1027	7134
BAŠKA	11364	142	7343	127	1910
BROD MORAVICE	6163	200	4768	134	1075
CRES	16000	446	10751	328	2535
CRIKVENICA	66525	1790	50669	1446	18708
ČABAR	20722	1626	14707	472	3827
ČAVLE	24336	1155	11581	306	5786
DELNICE	29522	555	21302	363	8093
DOBRINJ	9705	860	8605	688	2182
FUŽINE	11340	475	8401	238	2743
JELENJE	22117	2122	7913	249	5222
KASTAV	19125	316	11199	269	7035
KLANA	11808	350	7081	165	2502
KRALJEVICA	28219	1550	17353	682	5714
KRK	20720	154	17487	90	5396
LOKVE	7676	935	6630	425	2236
LOVRAN	22603	689	20331	500	8099
MALI LOŠINJ	28904	299	18629	146	4995
MALINSKA - DUBAŠNICA	18450	793	14456	793	2530
MATULJI	40343	1494	31964	968	10997
MOŠČENIČKA DRAGA	9911	1947	6621	777	2419
MRKOPALJ	8462	582	6481	410	1917
NOVI VINODOLSKI	32824	570	27223	539	8192
OMIŠALJ	22127	148	16244	135	4247
OPATIJA	63764	4058	55002	2744	15348
PUNAT	12134	258	8979	175	2455
RAB	55941	2224	49007	1799	10028
RAVNA GORA	12264	975	10141	278	3502
RIJEKA	720912	19249	448751	14807	239867
SKRAD	9203	260	8139	154	2785

Tablica - Table 2. nastavak - continuation 3

Županija - grad - općina <i>County, town and community</i>	BROJ POSJETA		BROJ PREGLEDA		Upućivanje na specijalistički pregled <i>REFERRALS TO SPECIALIST</i>
	U ORDINACIJI	U KUĆI	U ORDINACIJI	U KUĆI	
	<i>VISITS</i>		<i>CHECK - UPS</i>		
	<i>AT CLINIC</i>	<i>AT HOME</i>	<i>AT CLINIC</i>	<i>AT HOME</i>	
VINODOLSKA	9527	397	8795	374	2623
VIŠKOVO	27738	883	12467	844	6374
VRBNIK	7177	268	5438	234	1337
VRBOVSKO	18085	1004	15438	993	8943
KOSTRENA	16636	195	13162	132	5473
LIČKO-SENJSKA ŽUPANIJA	183643	3448	127507	2246	38614
BRINJE	16391	32	14876	32	1693
DONJI LAPAC	673	16	673	16	55
GOSPIĆ	30784	252	18576	217	10888
KARLOBAG	4187	93	3085	93	1758
NOVALJA	25363	838	14915	766	4790
OTOČAC	37869	19	30029	18	7303
PERUŠIĆ	18406	185	12648	185	577
SENJ	41336	1251	24504	157	9860
PLITVIČKA JEZERA	4973	599	4973	599	1317
UDBINA	3661	163	3228	163	373
VIROVITIČKO-PODRAVSKA ŽUPANIJA	420140	5071	323895	3225	105235
CRNAC	9673	287	6119	94	1569
ČAČINCI	21613	17	18015	13	7194
ČAĐAVICA	8479	242	7588	96	2087
GRADINA	19396	175	14673	153	4424
LUKAČ	15116	93	10755	70	3897
MIKLEUŠ	9783	15	6567	7	1660
NOVA BUKOVICA	5976	392	3653	10	923
ORAHOVICA	37323	554	28757	219	9575
PITOMAČA	43857	619	31560	489	14062
SLATINA	85091	823	66779	476	17441
SOPJE	4484	8	3866	8	1528
SUHOPOLJE	25160	617	21124	507	9643
ŠPIŠIĆ BUKOVICA	21251	306	16300	303	8860
VIROVITICA	91138	822	73237	691	18127
VOĆIN	10665	94	8407	82	1746
ZDENCI	11135	7	6495	7	2499
POŽEŠKO-SLAVONSKA ŽUPANIJA	362615	3631	236714	3100	77598
BRESTOVAC	15919	108	10341	66	1607
ČAGLIN	15497	43	10746	43	4191
JAKŠIĆ	6075	52	2058	37	1164
KUTJEVO	35920	712	29118	609	8245
LIPIK	18525	237	15735	235	6134
PAKRAC	38279	399	24166	399	13620
PLETERNICA	45765	1095	40192	890	5668
POŽEGA	140388	458	70654	299	24252
VELIKA	46247	527	33704	522	12717
BRODSKO-POSAVSKA ŽUPANIJA	552867	8319	385424	8278	115042
BEBRINA	7883	443	3816	443	2179
BRODSKI STUPNIK	9837	367	5199	367	2127
DAVOR	9737	0	8579	0	2106
DONJI ANDRIJEVCI	11737	129	7199	129	2679
GARČIN	8784	111	6215	111	2172
GUNDINCI	9442	540	5712	540	1299
NOVA GRADIŠKA	81261	342	70221	342	17523
NOVA KAPELA	22992	147	15880	147	4139
OKUČANI	20128	645	15410	604	4631
OPRISAVCI	9043	71	6969	71	2155
ORIOVAC	27745	721	14816	721	6686
PODCRKAVLJE	7262	23	5137	23	1841
SIBINJ	13844	590	10565	590	4196
SLAVONSKI BROD	231259	1388	161794	1388	50966
SLAVONSKI ŠAMAC	6328	185	3872	185	534
STARO PETROVO SELO	30270	1124	17400	1124	5630
VELIKA KOPANICA	13255	317	7397	317	1912
VRPOLJE	12353	570	7022	570	58
BUKOVLJE	8770	200	4948	200	189
SIKIREVCI	10937	406	7273	406	2020
ZADARSKA ŽUPANIJA	757679	16099	540026	10418	144066
BENKOVAC	34249	663	27188	409	5713

Tablica - Table 2. nastavak - continuation 4

Županija - grad - općina <i>County, town and community</i>	BROJ POSJETA U ORDINACIJI U KUĆI		BROJ PREGLEDA U ORDINACIJI U KUĆI		Upućivanje na specijalistički pregled <i>REFERRALS TO SPECIALIST</i>
	VISITS		CHECK - UPS		
	AT CLINIC	AT HOME	AT CLINIC	AT HOME	
BIBINJE	15893	115	13573	111	3727
BIOGRAD NA MORU	58473	954	44006	681	5888
GRAČAC	18400	1415	15109	479	1492
KALI	11898	183	9677	183	442
NIN	33065	2411	18259	1496	4975
OBROVAC	18552	729	10639	309	1885
PAG	29347	1048	18015	999	31
PAKOŠTANE	12447	238	7764	198	2339
PAŠMAN	7004	75	4943	17	909
POLIČNIK	10442	153	6937	116	1791
POSEDARJE	15296	454	8991	375	3093
PREKO	19787	463	13745	388	1946
RAŽANAC	9358	129	6569	107	2435
SALI	3532	168	2496	0	1907
STANKOVCI	11012	331	8990	248	956
STARIGRAD	6581	86	4403	65	958
SUKOŠAN	22300	244	15570	225	3435
ZADAR	396272	5401	286720	3658	95246
ZEMUNIK DONJI	6087	275	4468	234	1497
PRIVLAKA	17684	564	11964	120	3401
OSJEČKO-BARANJSKA ŽUPANIJA	1347387	13070	1097301	7460	432326
ANTUNOVAC	6360	38	5658	26	2490
BELI MANASTIR	53582	378	46965	85	20171
BELIŠĆE	75038	1098	68668	992	18743
BIZOVAC	22090	213	18694	140	5653
ČEPIN	72085	136	62079	108	18466
DONJI MIHOLJAC	55326	1621	34553	643	16467
DRENJE	13795	189	9974	81	2536
ĐAKOVO	140336	3381	121802	2321	46266
ĐURĐENOVAC	48266	443	38250	352	12161
FERIČANCI	13342	229	6194	26	3220
GORJANI	8698	200	7416	62	2547
KOŠKA	20240	32	17674	32	5609
LEVANJSKA VAROŠ	4266	103	3834	49	828
MARIJANCI	7729	101	7228	70	2475
NAŠICE	72782	190	40464	73	25063
OSIJEK	536707	994	450886	869	198927
PETRIJEVCI	15283	325	12935	200	3823
PODGORAČ	14790	56	11581	28	2666
PUNITOVCI	8816	246	8007	82	2388
SEMELJCI	26576	309	20192	219	6406
STRIZIVOJNA	12416	324	11707	88	2918
TRNAVA	5798	94	5215	47	1667
VALPOVO	84387	1975	64942	649	20004
VILJEVO	7765	133	4431	117	1748
VUKA	5894	43	5479	17	2409
MAGADENOVAC	8539	190	6448	66	4026
VLADISLAVCI	6481	29	6025	18	2649
ŠIBENSKO-KNINSKA ŽUPANIJA	536076	11664	456485	8790	171407
DRNIŠ	48757	2921	45915	1844	12493
KNIN	26927	708	24786	654	6383
PROMINA	3906	404	3126	210	1163
PRIMOŠTEN	38151	751	26207	640	8560
RUŽIĆ	3249	341	3198	341	882
SKRADIN	11706	242	10982	87	3263
ŠIBENIK	286119	2899	244793	2483	93689
TISNO	51198	1986	35881	1253	25499
UNEŠIĆ	9336	453	7266	328	2300
VODICE	56727	959	54331	950	17175
VUKOVARSKO-SRIJEMSKA ŽUPANIJA	554491	8577	393806	2121	141109
ANDRIJAŠEVCI	15704	182	11120	75	4459
BABINA GREDA	18017	248	11653	103	4600
BOŘOVO	9388	13	6748	2	2976
BOŠNJACI	16167	198	9433	130	2731
CERNA	31429	1379	18278	205	5496
DRENOVCI	21668	318	19196	227	4582

Tablica - Table 2. nastavak - continuation 5

Županija - grad - općina <i>County, town and community</i>	BROJ POSJETA		BROJ PREGLEDA		Upućivanje na specijalistički pregled <i>REFERRALS TO SPECIALIST</i>
	U ORDINACIJI	U KUĆI	U ORDINACIJI	U KUĆI	
	<i>VISITS</i>		<i>CHECK - UPS</i>		
	<i>AT CLINIC</i>	<i>AT HOME</i>	<i>AT CLINIC</i>	<i>AT HOME</i>	
GRADIŠTE	9074	43	7949	43	1615
GUNJA	23723	193	16530	149	2472
ILOK	580	20	370	20	140
IVANKOVO	39932	269	29805	98	11183
JARMINA	12481	8	8734	7	2939
NUŠTAR	19271	180	17032	93	6716
STARI JANKOVCI	1392	9	943	5	557
STARI MIKANOVCI	12206	83	9118	51	3010
TORDINCI	1568	39	859	11	302
VINKOVCI	152804	2883	104365	176	53388
VRBANJA	20255	290	15940	256	2694
VUKOVAR	6593	12	5277	12	2387
ŽUPANJA	72832	827	46091	252	9563
OTOK (VINKOVCI)	39185	678	31206	172	10869
PRIVLAKA *	19797	651	13394	31	5404
VOĐINCI	10425	54	9765	3	3026
SPLITSKO-DALMATINSKA ŽUPANIJA	1900792	25732	1363332	19793	542229
BAŠKA VODA	13324	321	9082	294	2163
BOL	14329	200	7358	201	2746
CISTA PROVO	3182	0	1987	0	163
DICMO	5831	89	2807	89	1125
MUĆ	8315	567	7450	379	1813
PROLOŽAC	15272	33	9450	9	774
DUGI RAT	37156	829	25090	639	12534
GRADAC	12889	168	5769	128	2112
HRVACE	883	0	417	0	136
HVAR	19910	594	19240	456	5027
IMOTSKI	44646	793	30084	655	15194
JELŠA	12181	203	11717	116	2129
KAŠTELA	116525	932	96805	926	18775
KLIS	7339	150	5948	74	1234
KOMIŽA	12261	1482	10186	920	2780
LOVREĆ	14698	1053	10460	1053	908
MAKARSKA	83439	865	49354	865	13083
MARINA	17901	72	13037	46	3883
MILNA	6424	294	4383	218	592
NEREŽIŠĆA	8607	96	3638	77	2199
OMIŠ	69834	1245	48836	1059	23137
OTOK	14485	124	6989	124	2646
PODGORA	6032	26	3521	20	1118
PODSTRANA	5831	18	4560	18	0
POSTIRA	8929	88	5431	67	1940
PUČIŠĆA	14849	218	11270	182	2643
SEGET	11929	314	8617	206	2407
SELCA	12210	381	4387	381	3042
SINJ	60040	393	26969	350	13074
SOLIN	64470	994	43436	571	8616
SPLIT	899504	7041	685587	5397	328041
STARI GRAD	23451	930	16590	361	3057
SUĆURAJ	4785	347	3787	219	1073
SUPETAR	22288	547	13153	547	3275
ŠESTANOVAC	18891	30	9269	30	5030
ŠOLTA	9695	839	5078	832	2689
TRILJ	31301	57	15329	57	7371
TROGIR	76635	143	65173	48	26612
VIS	14679	1587	11766	1425	2720
VRGORAC	26258	285	19275	265	6782
VRLIKA	5225	183	2947	183	1136
ZAGVOZD	8707	658	5131	0	1184
DUGOPOLJE	9546	111	5535	61	1027
LEČEVICA	2518	90	1980	57	1084
PRGOMET	7048	133	5813	132	1273
RUNOVIĆI	16540	209	8641	56	1882
ISTARSKA ŽUPANIJA	1026371	17334	568322	11180	212237
BALE	5643	273	3207	69	309
BARBAN	10910	289	4861	118	2001

Tablica - Table 2. nastavak - continuation 6

Županija - grad - općina <i>County, town and community</i>	BROJ POSJETA		BROJ PREGLEDA		Upućivanje na specijalistički pregled <i>REFERRALS TO SPECIALIST</i>
	U ORDINACIJI	U KUĆI	U ORDINACIJI	U KUĆI	
	<i>VISITS</i>		<i>CHECK - UPS</i>		
	<i>AT CLINIC</i>	<i>AT HOME</i>	<i>AT CLINIC</i>	<i>AT HOME</i>	
BUJE	27635	801	16394	280	4774
BUZET	33795	1926	16487	523	5337
KANFANAR	9594	285	4628	119	371
KRŠAN	26767	517	14728	517	3709
LABIN	101155	855	56649	855	12881
LANIŠĆE	1407	181	492	44	810
LUPOGLAV	5694	147	3505	147	1372
MARČANA	8768	373	5171	195	1995
MEDULIN	13773	769	9229	704	3770
MOTOVUN	14200	6	9630	6	2992
NOVIGRAD	23526	330	11535	213	4955
OPRTALJ	1769	67	522	40	75
PAZIN	64071	313	41231	287	11638
POREČ	88467	1058	47572	845	18889
PULA	338053	2781	178685	2333	82527
RAŠA	25239	369	15052	369	3183
ROVINJ	69934	3121	35999	1453	16274
SVETI LOVREČ	3501	65	1559	65	562
SVETA NEDELJA	8572	43	3927	43	953
SVETVINČENAT	5650	98	3824	57	1204
TINJAN	9003	164	5441	127	1942
UMAG	52208	1112	36659	1069	13222
VIŠNJAN	7797	239	3542	228	2122
VODNJAN	32517	157	18312	145	7623
VRSAR	16814	225	9422	221	3837
ŽMINJ	19909	770	10059	108	2910
DUBROVAČKO-NERETVANSKA ŽUPANIJA	566030	23064	433700	14178	127968
BLATO	20645	1766	15058	653	956
DUBROVNIK	247652	6844	200527	4497	57933
KONAVLE	41001	1020	32969	545	7591
KORČULA	39895	1498	36485	1075	15318
LASTOVO	6606	372	3672	370	1139
METKOVIĆ	52365	530	38932	506	13018
MLJET	5780	2529	5257	1052	1122
OPUZEN	22062	100	18102	75	3156
OREBIĆ	23340	2994	18917	1234	3648
PLOČE	48918	147	20194	139	13673
SMOKVICA	6395	979	4587	525	1588
STON	16382	425	9371	243	2727
VELA LUKA	18650	3302	16713	2772	3188
DUBROVAČKO PRIMORJE	5682	180	4704	114	1898
JANJINA	5676	316	3637	316	866
TRPANJ	4981	62	4575	62	147
MEĐIMURSKA ŽUPANIJA	500559	5632	328940	2972	104642
BELICA	11616	131	7014	58	3058
ČAKOVEC	176511	1838	114828	801	39720
DOMAŠINEC	14088	73	9510	60	4253
DONJA DUBRAVA	12680	331	9521	217	3652
DONJI KRALJEVEC	26649	541	19634	445	5305
DONJI VIDOVEC	12615	166	9591	128	762
GORIČAN	11553	104	7855	59	1773
KOTORIBA	17393	74	14196	73	3221
MALA SUBOTICA	12885	34	8787	34	4058
MURSKO SREDIŠĆE	35930	204	23849	204	8357
NEDELIŠĆE	45258	163	32751	115	6351
PODTUREN	9968	106	4801	87	3085
PRELOG	33744	703	18707	177	6959
SVETI JURAJ NA BREGU	11142	302	5002	71	2301
SVETI MARTIN NA MURI	24938	522	17065	197	3375
ŠTRIGOVA	12158	107	8502	99	2999
GORNJI MIHALJEVEC	6491	54	3893	27	1629
OREHOVICA	14453	46	7742	38	2091
SVETA MARIJA	10487	133	5692	82	1693

Tablica - Table 3. Preventivna zaštita DOJENČADI I PREDŠKOLSKE DJECE u djelatnosti OPĆE MEDICINE po županijama Hrvatske u 1997. godini - Preventive medical care provided in 1997 in Croatia to infants and young children in General Medical Service by county

ŽUPANIJA	Broj djece	Ukupno posjeti	BROJ SISTEMATSKIH PREGLEDA /dob djeteta/						BROJ KONTROLNIH I CILJANIH PREGLEDA /dob djeteta/																	
			do 2 mj		3-5 mj		6-11 mj		1-3 g.		4-6 g.		Ukupno		do 2 mj		3-5 mj		6-11 mj		1-3 g.		4-6 g.		Ukupno	
			No. general medical examinations /child age/												No. of control and targetted examinations /child age/											
COUNTY	No. children	Attendance Total	up to 2 m	3-5 m	6-11 m	1-3 yr.	4-6 yr.	Total	up to 2 m	3-5 m	6-11 m	1-3 yr.	4-6 yr.	Total	up to 2 m	3-5 m	6-11 m	1-3 yr.	4-6 yr.	Total						
HRVATSKA	49991	79324	4911	6843	7648	14316	10829	44547	1672	3192	4627	9659	7532	26682												
GRAD ZAGREB	731	665	32	34	36	138	136	376	23	15	31	100	94	263												
ZAGREBAČKA	874	1405	81	121	124	346	339	1011	29	33	54	101	112	329												
KRAPINSKO-ZAGORSKA	6472	11205	991	1270	1223	2050	1864	7398	222	356	316	560	397	1851												
SISAČKO-MOSLAVAČKA	986	1608	72	96	99	149	127	543	13	26	31	3	69	142												
KARLOVAČKA	571	379	6	9	17	35	75	142	29	8	16	182	252	487												
VARAŽDINSKA	5140	8702	525	734	965	1876	1366	5466	168	389	486	1362	839	3244												
KOPRIVNIČKO-KRIŽEVAČKA	1276	2474	161	230	244	270	382	1287	75	75	127	311	504	1092												
BJELOVARSKO-BILOGORSKA	1963	1239	49	120	159	226	203	757	0	0	0	0	37	37												
PRIMORSKO-GORANSKA	3764	3169	316	411	385	564	418	2094	227	313	411	557	253	1761												
LIČKO-SENJSKA	475	467	88	55	47	81	84	355	17	11	24	16	0	68												
VIROVITIČKO-PODRAVSKA	345	825	42	102	129	198	157	628	18	34	51	73	21	197												
POŽEŠKO-SLAVONSKA	3430	8373	128	305	271	157	303	1164	296	775	856	2650	1963	6540												
BRODSKO-POSAVSKA	4848	9037	753	1149	1173	3407	1357	7839	35	62	132	478	248	955												
ZADARSKA	1580	1473	142	155	154	173	253	877	47	90	187	263	138	725												
OSJEČKO-BARANJSKA	5498	5978	344	409	454	908	1111	3226	39	67	364	254	181	905												
VUKOVARSKO-SRIJEMSKA	610	603	25	25	30	61	0	141	0	0	0	0	0	0												
SPLITSKO-DALMATINSKA	1367	2889	169	214	197	436	338	1354	27	82	112	356	268	845												
ISTARSKA	1557	2784	258	320	321	449	230	1578	38	48	73	103	102	364												
DUBROVAČKO-NERETVANSKA	3198	3435	77	158	140	208	405	988	6	221	398	1157	675	2457												
MEDIMURSKA	5306	12614	652	926	1480	2584	1681	7323	363	587	958	1133	1379	4420												

Tablica - Table 4. Preventivna zaštita ŠKOLSKE DJECE, MLADEŽI I SVEUČILIŠTARACA u djelatnosti OPĆE MEDICINE po županijama Hrvatske u 1997. godini - Preventive medical care provided in 1997 in Croatia to school children, youths and students in General Medical Service by county

ŽUPANIJA	OSNOVNE ŠKOLE						SREDNJE ŠKOLE				FAKULTETI		
	Sistematski	Pregledi		Zdravstveni odgoj			Sistematski	Pregledi		Zdravstveni odgoj		Sistematski	Kontrol. i ciljani
		Kontrol. i ciljani	Scree-ning	Broj sati predav.	Broj djece	Broj učitelja		Kontrol. i ciljani	Br. sati predav.	Broj savjetov.			
	PRIMARY SCHOOL						HIGH SCHOOL				COLLEGE		
COUNTY	Gen. med.ex.	Check-ups & targ.	Scree-ning	No. lect. hours	No. child.	No. teach.	Gen. med.ex.	Check-ups & targ.	No. lect. hours	No. couns. given	Gen. med.ex.	Control. & targ.	
HRVATSKA	18340	12020	1549	154	3168	138	1069	857	70	275	8567	4321	
GRAD ZAGREB	50	1	0	0	0	0	20	1	0	0	8494	3808	
ZAGREBAČKA	155	272	0	0	0	0	38	1	0	0	0	0	
KRAPINSKO-ZAGORSKA	1901	514	37	6	208	10	55	119	30	0	0	0	
SISAČKO-MOSLAVAČKA	40	331	249	0	0	0	0	0	0	0	0	0	
KARLOVAČKA	328	606	0	4	25	3	165	263	6	117	33	144	
VARAŽDINSKA	625	690	0	0	0	0	4	0	0	0	4	0	
KOPRIVNIČKO-KRIŽEVAČKA	329	107	38	2	65	2	0	9	0	0	0	6	
BJELOVARSKO-BILOGORSKA	3047	2829	218	32	1380	26	288	78	20	82	0	0	
PRIMORSKO-GORANSKA	1635	579	196	93	1165	93	200	51	12	0	5	1	
LIČKO-SENJSKA	88	0	0	0	0	0	0	0	0	0	0	0	
VIROVITIČKO-PODRAVSKA	0	0	0	0	0	0	0	0	0	0	0	0	
POŽEŠKO-SLAVONSKA	674	1685	0	6	171	0	0	59	0	0	0	3	
BRODSKO-POSAVSKA	1096	910	35	0	0	0	0	0	0	23	0	0	
ZADARSKA	350	109	0	0	0	0	0	4	0	0	0	0	
OSJEČKO-BARANJSKA	2142	425	0	0	0	0	16	73	0	0	0	0	
VUKOVARSKO-SRIJEMSKA	712	40	726	0	0	0	0	0	0	0	0	0	
SPLITSKO-DALMATINSKA	2631	417	0	0	0	0	11	70	0	0	0	338	
ISTARSKA	1138	194	50	9	35	4	106	26	2	53	14	4	
DUBROVAČKO-NERETVANSKA	1247	2233	0	0	0	0	78	67	0	0	0	0	
MEDIMURSKA	152	78	0	2	119	0	88	36	0	0	17	17	

Tablica - Table 5. Preventivna zaštita ODRASLIH u djelatnosti OPĆE MEDICINE po županijama Hrvatske u 1997. godini - Preventive medical care provided in 1997 to adults in Croatia in General Medical Service by county

ŽUPANIJA COUNTY	PREVENTIVNI PREGLEDI			SISTEMATSKI PREGLEDI			UKUPNO PREGLEDA		
	20-64	65 i	Ukupno	u 45. g.	u 65. g.	Ukupno	20-64	65 i	Ukupno
	Preventive check - ups			General med examinations			Examination total		
	20-64 yr.	65and ov.	Total	45. yr	65. yr	Total	20-64 yr	65and ov.	Total
HRVATSKA	37497	16027	53524	9271	5528	14799	46768	21555	68323
GRAD ZAGREB	4030	724	4754	992	497	1489	5022	1221	6243
ZAGREBAČKA	2899	1946	4845	1521	692	2213	4420	2638	7058
KRAPINSKO-ZAGORSKA	1	2	3	0	9	9	1	11	12
SISAČKO-MOSLAVAČKA	491	221	712	242	63	305	733	284	1017
KARLOVAČKA	588	115	703	226	143	369	814	258	1072
VARAŽDINSKA	30	55	85	79	118	197	109	173	282
KOPRIVNIČKO-KRIŽEVAČKA	1532	774	2306	185	124	309	1717	898	2615
BJELOVARSKO-BILOGORSKA	167	0	167	0	0	0	167	0	167
PRIMORSKO-GORANSKA	2415	886	3301	577	157	734	2992	1043	4035
LIČKO-SENJSKA	0	0	0	0	0	0	0	0	0
VIROVITIČKO-PODRAVSKA	0	0	0	0	0	0	0	0	0
POŽEŠKO-SLAVONSKA	2478	1237	3715	370	319	689	2848	1556	4404
BRODSKO-POSAVSKA	3906	1060	4966	2199	915	3114	6105	1975	8080
ZADARSKA	0	0	0	0	0	0	0	0	0
OSJEČKO-BARANJSKA	3674	1233	4907	68	89	157	3742	1322	5064
VUKOVARSKO-SRIJEMSKA	146	114	260	0	0	0	146	114	260
SPLITSKO-DALMATINSKA	433	92	525	28	18	46	461	110	571
ISTARSKA	12826	6747	19573	2283	2168	4451	15109	8915	24024
DUBROVAČKO-NERETVANSKA	834	679	1513	259	171	430	1093	850	1943
MEĐIMURSKA	1047	142	1189	242	45	287	1289	187	1476

Tablica - Table 6. Utvrđene bolesti ili stanja u djelatnosti OPĆE MEDICINE u Hrvatskoj u 1997. godini - Diseases and conditions diagnosed by the General Medical Service, Croatia 1997

Bolesti i stanja MKB 10 Diseases and conditions ICD 10		Šifra Code	0-6g. 0-6yr.	7-19g. 7-19yr.	20-64g. 20-64yr.	65 i v. 65 and over	Ukupno Total
1	Zarazne bolesti probavnog sustava - <i>Intestinal infectious diseases</i>	A00-A09	5652	8917	28118	6828	49515
2	Tuberkuloza dišnih putova - <i>Respiratory tuberculosis</i>	A15-A16	13	71	2295	1060	3439
3	Tuberkuloza drugih organa - <i>Tuberculosis of other organs</i>	A17-A19	4	0	552	163	719
4	Hripavac (pertusis) - <i>Whooping cough</i>	A37	93	67	47	0	207
5	Šarlah (scarlatina) - <i>Scarlet fever</i>	A38	358	516	470	0	1344
6	Druge bakterijske bolesti (osim A37 i A38) - <i>Other bacterial diseases (without A37 and A38)</i>	A20-A49	415	725	3865	1410	6415
7	Sifilis - <i>Syphilis</i>	A50-A53	0	0	40	9	49
8	Gonokokna infekcija - <i>Gonococcal infection</i>	A54	0	14	184	12	210
9	Varicela, morbili i rubeola - <i>Varicella, measles and rubella</i>	B01, B05, B06	3582	6021	3846	0	13449
10	Bolest ozrokovana HIV-om - <i>HIV disease</i>	B20-B24	0	2	26	1	29
11	Kandidijaza - <i>Candidiasis</i>	B37	1659	2037	12862	4623	21181
12	Helmintijaze - <i>Helminthiasis</i>	B65-B83	3049	4494	5648	1398	14589
13	Ostale zarazne i parazitarne bolesti - <i>Other infectious and parasitic diseases</i>		3841	10484	49749	18722	82796
1.	Međuzbroj za A00-B99 - A00-B99 total		18666	33348	107702	34226	193942
14	Zloćudna novotvorina želuca - <i>Malignant neoplasm of stomach</i>	C16	0	0	1530	1460	2990
15	Zloćudna novotvorina završnog debelog crijeva (rektuma) - <i>Malignant neoplasm of rectum</i>	C20	0	0	1724	1947	3671
16	Zloćudna novotvorina dušnika (traheje), dušnice (bronha) i pluća - <i>Malignant neoplasm of trachea, bronchus and lung</i>	C33-C34	0	0	3041	2244	5285
17	Zloćudni melanom kože - <i>Malignant melanoma of skin</i>	C43	0	1	1138	842	1981
18	Zloćudna novotvorina dojke - <i>Malignant neoplasm of breast</i>	C50	0	8	5370	3201	8579
19	Zloćudna novotvorina vrata maternice - <i>Malign. neoplasm of cervix uteri</i>	C53	0	1	1474	626	2101
20	Zloćudne novotvorine limfnoga, hematopoetičnog i srodnog tkiva - <i>Malignant neoplasms of lymphoid, haematopoietic and related tissue</i>	C81-C97	28	97	2260	1531	3916
21	Ostale zloćudne novotvorine - <i>Other malignant neoplasms</i>		21	77	8260	7404	15762
22	Novotvorine in situ i dobroćudne novotvorine nepoznate prirode - <i>In situ neoplasms, benign neoplasms and neoplasms of unknown behavior</i>	D00-D48	154	1244	26811	8339	36548
2.	Međuzbroj za C00-D48 - C00-D48 total		203	1428	51608	27594	80833
23	Anemije zbog manjka željeza - <i>Iron deficiency anaemia</i>	D50	4636	6797	44914	12220	68567
24	Druge bolesti krvi i krvotvornog sustava - <i>Other diseases of blood and blood-forming organs</i>	D51-D77	101	383	5946	3626	10056

Tablica - Table 6. - nastavak - continuation 1.

	Bolesti i stanja MKB 10 <i>Diseases and conditions ICD 10</i>	Šifra <i>Code</i>	0-6g. <i>0-6yr.</i>	7-19g. <i>7-19yr.</i>	20-64g. <i>20-64yr.65 and over</i>	65 i v. <i>65 and over</i>	Ukupno <i>Total</i>
25	Neki poremećaji imunološkog sustava - <i>Certain disorders involving the immune mechanism</i>	D80-D89	120	345	2657	1008	4130
3.	Međuzbroj za D50-D89 - D50-D89 total		4857	7525	53517	16854	82753
26	Poremećaji štitnjače - <i>Disorders of thyroid gland</i>	E00-E07	27	566	29097	8638	38328
27	Dijabetes melitus - <i>Diabetes mellitus</i>	E10-E14	39	400	50918	47751	99108
28	Pretilost - <i>Obesity</i>	E65-E66	110	733	10807	6146	17796
29	Ostale endokrine bolesti, bolesti prehrane i bolesti metabolizma - <i>Other endocrine diseases, nutritional and metabolic diseases</i>		289	608	19525	8311	28733
4.	Međuzbroj za E00-E90 - E00-E90 total		465	2307	110347	70846	183965
30	Demencija - <i>Dementia</i>	F00-F03	0	0	1477	4445	5922
31	Duševni poremećaji i porem. ponašanja uzrokovani uzimanjem alkohola - <i>Mental and behavioural disorders due to use of alcohol</i>	F10	0	180	18353	6489	25022
32	Duševni poremećaji i porem. ponašanja uzrokovani psihoakt. tvarima - <i>Mental and behavioural disorders due to psychoactive substance use</i>	F11-F19	0	156	4806	757	5719
33	Shizofrenija, shizotipni i sumanuti poremećaji - <i>Schizophrenia, schizotypal and delusional disorders</i>	F20-F29	0	270	23522	5374	29166
34	Neuroze i afektivni porem. povezani sa stresom i somatoformni porem. - <i>Neurotic, stress related and somatoform disorders</i>	F40-F48	121	2469	144209	54715	201514
35	Duševna zaostalost - <i>Mental retardation</i>	F70-F79	69	353	2097	783	3302
36	Ostali duševni poremećaji i poremećaji ponašanja - <i>Other mental and behavioural disorders</i>		412	1473	27468	10644	39997
5.	Međuzbroj za F00-F99 - F00-F99 total		602	4901	221932	83207	310642
37	Ekstrapiramidalni i poremećaji kretanja - <i>Extrapyramidal and movement disorders</i>	G20-G26	96	111	2279	3490	5976
38	Epilepsija - <i>Epilepsy</i>	G40-G41	384	1497	12120	3036	17037
39	Migrena i ostali sindromi glavobolje - <i>Migraine and other headache syndromes</i>	G43-G44	46	1315	24248	7165	32774
40	Cerebralna paraliza i ostali paralitični sindromi - <i>Cerebral palsy and other paralytic syndromes</i>	G80-G83	98	205	2572	2011	4886
41	Ostale bolesti i poremećaji živčanog sustava - <i>Other diseases and disorders of nervous system</i>		93	471	13511	6152	20227
6.	Međuzbroj za G00-G99 - G00-G99 total		717	3599	54730	21854	80900
42	Konjunktivitis - <i>Conjunctivitis</i>	H10	5209	11333	69733	30363	116638
43	Katarakta i druge bolesti leće - <i>Cataract and other diseases of lens</i>	H25-H28	22	141	8371	17557	26091
44	Glaukom - <i>Glaucoma</i>	H40-H42	17	85	9705	12434	22241
45	Strabizam - <i>Strabismus</i>	H49-H50	631	1247	2146	1023	5047
46	Poremećaji refrakcije i akomodacije - <i>Disorders of refraction and accommodation</i>	H52	638	4476	38572	18477	62163
47	Ostale bolesti oka i adneksa - <i>Other diseases of eye and adnexa</i>		1222	4164	37612	15454	58452
7.	Međuzbroj za H00-H59 - H00-H59 total		7739	21446	166139	95308	290632
48	Upala srednjeg uha i druge bolesti srednjeg uha i mastoida - <i>Otitis media and other diseases of middle ear and mastoid</i>	H65-H75	10046	13586	47242	15340	86214
49	Oštećenje sluha - <i>Hearing loss</i>	H90-H91	84	545	7873	9095	17597
50	Ostale bolesti uha i mastoidnog nastavka - <i>Other diseases of ear and mastoid</i>		1603	3534	32636	13396	51169
8.	Međuzbroj za H60-H95 - H60-H95 total		11733	17665	87751	37831	154980
51	Akutna reumatska groznica - <i>Acute rheumatic fever</i>	I00-I02	20	0	873	524	1417
52	Kronične reumatske srčane bolesti - <i>Chronic rheumatic heart diseases</i>	I05-I09	0	35	4462	3933	8430
53	Hipertenzivne bolesti - <i>Hypertensive diseases</i>	I10-I15	5	564	220978	174436	395983
54	Akutni infarkt miokarda - <i>Acute myocardial infarction</i>	I21-I23	0	3	7387	5751	13141
55	Druge ishemične bolesti srca - <i>Other ischemic heart diseases</i>	I20, I24-I25	0	10	39568	40296	79874
56	Druge srčane bolesti - <i>Other heart diseases</i>	I26-I52	74	391	32165	48607	81237
57	Cerebrovaskularni inzult - <i>Stroke</i>	I60-I64	1	3	17722	10665	28391
58	Druge cerebrovaskularne bolesti - <i>Other cerebrovascular diseases</i>	I65-I68	0	17	5595	6025	11637
59	Posljedice cerebrovaskularne bolesti - <i>Sequelae of cerebrovascular disease</i>	I69	0	0	4157	6281	10438
60	Ateroskleroza - <i>Atherosclerosis</i>	I70	0	0	10128	17364	27492
61	Bolesti vena (embolija, tromboza, varices) - <i>Venous diseases (embolism, thrombosis, varices)</i>	I80-I87	0	32	50759	29997	80788
62	Ostale bolesti cirkulacijskog sustava - <i>Other diseases of circulatory system</i>		49	421	19285	11890	31645
9.	Međuzbroj za I00-I99 - I00-I99 total		149	1476	413079	355769	770473
63	Akutne infekcije gornjega dišnog sustava - <i>Acute upper respiratory infections</i>	J00-J06	91544	166086	586037	130001	973668
64	Gripa (influenza) - <i>Influenza</i>	J10-J11	2829	12446	59955	17605	92835
65	Pneumonija - <i>Pneumonia</i>	J12-J18	1636	3518	26294	16022	47470
66	Akutni bronhitis i akutni bronhiolitis - <i>Acute bronchitis and acute bronchiolitis</i>	J20-J21	12626	19498	76502	33184	141810

Tablica - Table 6. - nastavak - continuation 2.

	Bolesti i stanja MKB 10 <i>Diseases and conditions ICD 10</i>	Šifra <i>Code</i>	0-6g. <i>0-6yr.</i>	7-19g. <i>7-19yr.</i>	20-64g. <i>20-64yr.65 and over</i>	65 i v. <i>65 and over</i>	Ukupno <i>Total</i>
67	Bronhitis, emfizem, astma i druge kronične opstruktivne bolesti pluća - <i>Bronchitis, emphysema, asthma and other chronic obstruct. pulmonary diseases</i>	J40-J44, J47	2667	5775	46719	37820	92981
68	Plućne bolesti uzrokovane vanjskim agensima, pneumokonioze - <i>Lung diseases due to external agents, pneumoconiosis</i>	J60-J70	0	0	2734	1255	3989
69	Ostale bolesti dišnog sustava - <i>Other respiratory diseases</i>		2158	5285	61088	15621	84152
10.	Međuzbroj za J00-J99 - J00-J99 total		113460	212608	859329	251508	1436905
70	Bolesti usne šupljine, žlijezda slinovnica i čeljusti - <i>Diseases of oral cavity, salivary glands and jaws</i>	K00-K14	1803	4245	24091	6991	37130
71	Ulkus želuca i duodenuma (gastroduodenalni) - <i>Gastric and duodenal ulcer (gastroduodenal)</i>	K25-K27	9	715	57711	22505	80940
72	Akutna upala crvuljka (apendicitis) - <i>Acute appendicitis</i>	K35	169	1284	3406	921	5780
73	Preponska kila (ingvinalna hernija) - <i>Inguinal hernia</i>	K40	366	340	6952	4149	11807
74	Ostale hernije trbušne šupljine - <i>Other abdominal hernia</i>	K41-K46	84	115	3989	2595	6783
75	Bolesti jetre - <i>Diseases of liver</i>	K70-K77	11	162	19184	9140	28497
76	Žučni kamenci i upala žučnjaka - <i>Cholelithiasis and cholecystitis</i>	K80-K81	0	201	28265	14764	43230
77	Ostale bolesti probavnog sustava - <i>Other diseases of the digestive system</i>		1374	3934	60181	24483	89972
11.	Međuzbroj za K00-K93 - K00-K93 total		3816	10996	203779	85548	304139
78	Infekcije kože i potkožnoga tkiva - <i>Infections of the skin and subcutaneous tissue</i>	L00-L08	4449	10258	54012	18701	87420
79	Dermatitis, egzemi i urtikarije - <i>Dermatitis, eczema and urticaria</i>	L20-L30, L50	8131	15381	103710	32623	159845
80	Ostale bolesti kože i potkožnoga tkiva - <i>Other diseases of the skin, subcutaneous tissue</i>		1325	4796	34531	14702	55354
12.	Međuzbroj za L00-L99 - L00-L99 total		13905	30435	192253	66026	302619
81	Reumatoidni artritis i druge upalne poliartropatije - <i>Rheumatoid arthritis and other inflammatory polyarthropathies</i>	M05-M14	0	376	23659	13307	37342
82	Artroze - <i>Arthrosis</i>	M15-M19	0	336	51934	43254	95524
83	Kifoza, skolioza i lordoza - <i>Kyphosis, scoliosis and lordosis</i>	M40-M41	0	2438	9205	5788	17431
84	Spondilopatije - <i>Spondylopathies</i>	M45-M49	1	303	30746	15138	46188
85	Bolesti intervertebralnih diskova i ostale dorzopatije - <i>Intervertebral disc disorders and other dorsopathies</i>	M50-M54	15	2019	253266	88517	343817
86	Osteoporoza i osteomalacija - <i>Osteoporosis and osteomalacia</i>	M80-M83	0	88	9133	8333	17554
87	Ostale bolesti mišićno-koštanog sustava - <i>Other diseases of the musculoskeletal system</i>		458	3660	64425	23728	92271
13.	Međuzbroj za M00-M99 - M00-M99 total		474	9220	442368	198065	650127
88	Glomerulske bolesti bubrega - <i>Glomerular diseases</i>	N00-N08	30	211	2972	1373	4586
89	Tubulointersticijske bolesti bubrega - <i>Renal tubulo-interstitial diseases</i>	N10-N16	154	500	9713	4598	14965
90	Bubrežna insuficijencija - <i>Renal failure</i>	N17-N19	11	44	4796	2663	7514
91	Urolitijaza (mokraćni kamenci) - <i>Urolithiasis</i>	N20-N23	27	426	25676	9534	35663
92	Upala mokraćnog mjehura (cistitis) - <i>Cystitis</i>	N30	3073	9847	114755	46077	173752
93	Druge bolesti urinarnog sustava (osim N30) - <i>Other diseases of the urinary system (without N30)</i>	N25-N39	437	1343	17183	7992	26955
94	Hiperplazija prostate - <i>Hyperplasia prostate</i>	N40	0	0	10711	14076	24787
95	Druge bolesti muških spolnih organa - <i>Other diseases of male genital organs</i>	N41-N51	395	652	11567	3716	16330
96	Poremećaji u menopauzi - <i>Menopausal disorders</i>	N95	0	0	23478	1252	24730
97	Ostale bolesti ženskih spolnih organa - <i>Other diseases of the female genital organs</i>		115	2041	52886	7131	62173
14.	Međuzbroj za N00-N99 - N00-N99 total		4242	15064	273737	98412	391455
98	Pobačaj - <i>Abortion</i>	O00-O08	0	111	5037	0	5148
99	Porođaj - <i>Delivery</i>	O80-O84	0	159	10680	0	10839
100	Ostala stanja u trudnoći, porođaju i babinjama - <i>Other conditions in pregnancy, delivery and puerperium</i>		0	389	26549	0	26938
15.	Međuzbroj za O00-O99 - O00-O99 total		0	659	42266	0	42925
101	Određena stanja nastala u perinatalnom razdoblju - <i>Certain conditions originating in the perinatal period</i>	P00-P96	361	0	0	0	361
16.	Međuzbroj za P00-P96 - P00-P99 total		361	0	0	0	361
102	Prirođene malformacije cirkulacijskog sustava - <i>Congenital malformations of the circulatory system</i>	Q20-Q28	110	132	745	132	1119
103	Nespušteni testis - <i>Undescended</i>	Q53	353	275	46	0	674
104	Ostale prirodne malformacije - <i>Other congenital malformations</i>		893	850	1482	267	3492
17.	Međuzbroj za Q00-Q99 - Q00-Q99 total		1356	1257	2273	399	5285
105	Senilnost - <i>Senility</i>	R54	0	0	2122	6309	8431
106	Ostali simptomi, znakovi, klinički i lab. nalazi nesvrstani drugamo - <i>Symptoms, signs and abnormal, clinical and laboratory findings, not elsewhere classified</i>		70942	15175	92912	29002	208031
18.	Međuzbroj za R00-R99 - R00-R99 total		70942	15175	95034	35311	216462

Tablica - Table 6. - nastavak - continuation 3.

Bolesti i stanja MKB 10 <i>Diseases and conditions ICD 10</i>		Šifra <i>Code</i>	0-6g. <i>0-6yr.</i>	7-19g. <i>7-19yr.</i>	20-64g. <i>20-64yr.</i>	65 i v. <i>65 and over</i>	Ukupno <i>Total</i>
107	Prijelomi - <i>Fractures</i>	S x 2	706	4354	34571	11033	50664
108	Dislokacije, uganuća i nategnuća - <i>Dislocations, sprains and strains</i>	S x 3	1243	7664	46521	10376	65804
109	Opekline i korozije - <i>Burns and corrosions</i>	T20-T32	856	1968	14321	3732	20877
110	Otrovanja lijekovima i biološkim tvarima - <i>Poisoning by medicaments and biological substances</i>	T36-T50	80	317	1490	429	2316
111	Ostale ozljede, otrovanja i djelovanja vanjskih uzroka - <i>Other injuries, poisoning, and effects of external causes</i>		2621	10884	83541	16841	113887
19.	Međuzbroj za S00-T98 - S00-T98 total		5506	25187	180444	42411	253548
112	Osobe koje se koriste zdrav. službom zbog pregleda i istraživanja - <i>Persons encountering health services for examin. and investigation</i>	Z00-Z13	15941	15951	67169	24055	123116
113	Infekcija HIV-om bez simptoma - <i>Asymptomatic human immunodeficiency virus (HIV) infection status</i>	Z21	0	1	16	0	17
114	Druge osobe s opasnošću po zdravlje zbog zaraznih bolesti - <i>Persons with health hazards related to communicable diseases</i>	Z20, Z22-Z29	12162	12118	5481	4574	34335
115	Postupci u vezi sa sprečavanjem neželjene trudnoće - <i>Contraceptive management</i>	Z30	0	368	4829	0	5197
116	Osobe koje se koriste zdrav. službom zbog specifič. postupaka i njege - <i>Persons encountering health services for specific procedures and health care</i>	Z40-Z54	159	694	10217	1454	12524
117	Osobe koje se koriste zdrav. službom zbog psihosoc. i socioek. razloga - <i>Persons with potential health hazards related to socioeconomic and psychosocial circumstances</i>	Z55-Z65	147	388	25384	1450	27369
118	Osobe koje se koriste zdrav. službom zbog obiteljskih razloga - <i>Persons encountering health services for family reasons</i>	Z70-Z99	407	894	20011	5138	26450
119	Ostali čimbi. koji utječu na stanje zdravlja i kontakt sa zdrav. službom - <i>Other factors influencing health status and contact with health services</i>		490	796	9393	818	11497
21.	Međuzbroj za Z00-Z99 - Z00-Z99 total		29306	31210	142500	37489	240505
UKUPNO BOLESTI I STANJA (bez V01-Y98) <i>DISEASES AND CONDITIONS TOTAL (without V01-Y98)</i>			288499	445506	3700788	1558658	5993451
120	Nesreće pri prijevozu - <i>Transport accidents</i>	V01-V99	157	1508	13063	2075	16803
121	Ostali vanjski uzroci slučajnih ozljeda - <i>Other external causes of accidental injuries</i>	W00-X59	3072	13230	78927	19685	114914
122	Namjerno nanesene ozljede - <i>Assault</i>	X85-Y09	120	408	1865	471	2864
123	Ratne ozljede - <i>Operations of war</i>	Y36	6	19	1049	50	1124
124	Ostali vanjski uzroci ozljeda i otrovanja - <i>Other external causes of injuries and poisoning</i>		1586	6945	47931	12289	68751
20.	Međuzbroj za V01-Y98 - V01-Y98 total		4941	22110	142835	34570	204456

DJELATNOST ZDRAVSTVENE ZAŠTITE DOJENČADI I MALE DJECE - Infant and Young Child Health Service

Tablica - Table 1. Broj timova, zdravstvenih djelatnika, broj osiguranika u skrbi te broj korisnika zdravstvene zaštite u djelatnosti ZDRAVSTVENE ZAŠTITE DOJENČADI I PREDŠKOLSKE DJECE po županijama i općinama Hrvatske u 1997. godini - The number of teams, health workers, insurees in care, and the number of persons receiving medical care in 1997 in Croatia from the Infant and Preschool Child Health Service by county and community

Županija - grad - općina	Broj timova		Zdravstveni djelatnici									Broj osiguran. u skrbi	Od toga koristilo zdr. zašt.	
	Puno rad. vr.	Djel. r.v.	Doktori medicine	Doktori medicine - specijalisti						VŠS	SSS			NSS
				Opće med.	Pedi- jatri	Škol. med.	Med. rada	Ostali	VŠS					
County, town and community	Full timer	Part. timer	Medi- cal doctors	Gen. med.	Pedi- atrics	Sch. med.	Occ. med.	Others	Jun. coll. ed.	High sch. ed.	Semi skil- lled	No. insurees in care	No. insur. receiving care	
HRVATSKA	282	19	42	1	248	1	0	0	47	257	3	309814	292669	
GRAD ZAGREB	67	1	0	0	68	0	0	0	5	64	0	70698	64591	
GRAD ZAGREB	67	1	0	0	68	0	0	0	5	64	0	70698	64591	
ZAGREBAČKA ŽUPANIJA	21	2	2	0	21	0	0	0	2	21	0	23942	21763	
DUGO SELO	1	1	1	0	1	0	0	0	1	1	0	1777	1598	
IVANIČ-GRAD	2	0	1	0	1	0	0	0	1	1	0	1776	1763	
JASTREBARSKO	1	0	0	0	1	0	0	0	0	1	0	1230	1176	
KRIŽ	1	0	0	0	1	0	0	0	0	1	0	1628	1048	
SAMOBOR	4	0	0	0	4	0	0	0	0	4	0	3905	3628	
SVETI IVAN ZELINA	1	0	0	0	1	0	0	0	0	1	0	1063	970	
VRBOVEC	1	0	0	0	1	0	0	0	0	1	0	1448	1439	
VELIKA GORICA	5	1	0	0	6	0	0	0	0	6	0	5785	5671	
ZAPREŠIĆ	4	0	0	0	4	0	0	0	0	4	0	4799	4162	
BISTRA	1	0	0	0	1	0	0	0	0	1	0	531	308	
KRAPINSKO-ZAGORSKA ŽUPANIJA	3	3	0	0	5	0	0	0	0	5	0	3889	3533	
BEDEKOVČINA	1	0	0	0	1	0	0	0	0	1	0	763	719	
DONJA STUBICA	0	1	0	0	1	0	0	0	0	1	0	520	466	
KRAPINA	1	1	0	0	2	0	0	0	0	2	0	1572	1500	
OROSLAVJE	0	1	0	0	0	0	0	0	0	0	0	451	367	
ZABOK	1	0	0	0	1	0	0	0	0	1	0	583	481	
SISAČKO-MOSLAVAČKA ŽUPANIJA	8	2	1	0	8	1	0	0	1	9	0	11214	9660	
KUTINA	1	1	0	0	1	1	0	0	1	1	0	2399	2008	
NOVSKA	1	0	1	0	0	0	0	0	0	1	0	1500	1243	
PETRINJA	1	1	0	0	2	0	0	0	0	2	0	1581	1486	
POPOVAČA	1	0	0	0	1	0	0	0	0	1	0	1041	951	
SISAK	4	0	0	0	4	0	0	0	0	4	0	4693	3972	
KARLOVAČKA ŽUPANIJA	6	0	1	0	5	0	0	0	1	3	2	8312	7066	
DUGA RESA	1	0	0	0	1	0	0	0	0	1	0	1134	1080	
KARLOVAC	4	0	0	0	4	0	0	0	0	2	2	5775	4741	
OGULIN	1	0	1	0	0	0	0	0	1	0	0	1403	1245	
VARAŽDINSKA ŽUPANIJA	9	3	1	0	9	0	0	0	1	11	0	11047	10280	
BREZNICA	0	1	0	0	0	0	0	0	0	0	0	192	187	
IVANEC	2	0	1	0	1	0	0	0	0	2	0	2021	1979	
LUDBREG	1	0	0	0	1	0	0	0	0	2	0	1077	795	
NOVI MAROF	1	1	0	0	2	0	0	0	0	2	0	1721	1654	
VARAŽDIN	5	0	0	0	5	0	0	0	1	5	0	5577	5256	
VARAŽDINSKE TOPLICE	0	1	0	0	0	0	0	0	0	0	0	459	409	
KOPRIVNIČKO-KRIŽEVAČKA ŽUPANIJA	6	0	1	0	5	0	0	0	0	7	0	7623	7513	
ĐURĐEVAC	1	0	0	0	1	0	0	0	0	1	0	1664	1598	
KOPRIVNICA	3	0	0	0	3	0	0	0	0	3	0	3871	3871	
KRIŽEVCI	2	0	1	0	1	0	0	0	0	3	0	2088	2044	
BJELOVARSKO-BILOGORSKA ŽUPANIJA	8	0	2	0	6	0	0	0	0	8	0	9241	8459	
BJELOVAR	5	0	2	0	3	0	0	0	0	5	0	5612	4929	
ČAZMA	1	0	0	0	1	0	0	0	0	1	0	1131	1040	
DARUVAR	1	0	0	0	1	0	0	0	0	1	0	1244	1236	
GAREŠNICA	1	0	0	0	1	0	0	0	0	1	0	1254	1254	
PRIMORSKO-GORANSKA ŽUPANIJA	28	3	8	0	20	0	0	0	18	18	0	24879	23567	
BAKAR	1	0	1	0	0	0	0	0	0	1	0	656	637	
ČAVLE	1	0	1	0	0	0	0	0	0	1	0	418	408	
DELNICE	1	0	1	0	0	0	0	0	0	1	0	1422	1247	
JELENJE	0	1	0	0	0	0	0	0	0	0	0	425	403	
KASTAV	1	0	0	0	1	0	0	0	0	1	0	623	607	
KRALJEVICA	1	0	0	0	1	0	0	0	1	0	0	978	947	
KRK	1	0	1	0	0	0	0	0	0	1	0	1004	720	
LOVRAN	1	0	1	0	0	0	0	0	0	1	0	638	426	
MALI LOŠINJ	1	0	1	0	0	0	0	0	0	1	0	1000	1030	
MATULJI	1	0	0	0	1	0	0	0	0	1	0	792	788	
OPATIJA	1	0	0	0	1	0	0	0	0	1	0	1090	970	

Tablica - Table 1. nastavak - continuation 1

Županija - grad - općina	Broj timova		Zdravstveni djelatnici									Broj osiguran. u skrbi	Od toga koristilo zdr. zašt.	
	Puno rad. vr.	Djel. r.v.	Doktori medicine	Doktori medicine - specijalisti						VŠS	SSS			NSS
				Opće med.	Pedi- jatri	Škol. med.	Med. rada	Ostali	VŠS					
	No. teams		Health workers											No. insurees in care
Full timer	Part. timer	Medi- cal doctors	Gen. med.	Pedi- atrics	Sch. med.	Occ. med.	Others	Jun. coll. ed.	High sch. ed.	Semi- skil- led				
RAB	1	0	0	0	1	0	0	0	1	0	0	1464	1198	
RIJEKA	17	0	2	0	15	0	0	0	16	9	0	12633	12525	
VIŠKOVO	0	1	0	0	0	0	0	0	0	0	0	1377	1327	
KOSTRENA	0	1	0	0	0	0	0	0	0	0	0	359	334	
LIČKO-SENJSKA ŽUPANIJA	3	0	0	0	3	0	0	0	0	3	0	3794	3643	
GOSPIĆ	1	0	0	0	1	0	0	0	0	1	0	1400	1320	
OTOČAC	1	0	0	0	1	0	0	0	0	1	0	1520	1449	
SENJ	1	0	0	0	1	0	0	0	0	1	0	874	874	
VIROVITIČKO-PODRAVSKA ŽUPANIJA	5	0	1	0	4	0	0	0	0	5	0	5844	5538	
ORAHOVICA	1	0	0	0	1	0	0	0	0	1	0	900	828	
SLATINA	2	0	0	0	2	0	0	0	0	2	0	2649	2630	
VIROVITICA	2	0	1	0	1	0	0	0	0	2	0	2295	2080	
POŽEŠKO-SLAVONSKA ŽUPANIJA	4	0	2	0	2	0	0	0	0	4	0	3892	3843	
PAKRAČ	1	0	0	0	1	0	0	0	0	1	0	794	772	
POŽEGA	3	0	2	0	1	0	0	0	0	3	0	3098	3071	
BRODSKO-POSAVSKA ŽUPANIJA	4	0	0	0	4	0	0	0	0	4	0	10062	9083	
NOVA GRADIŠKA	1	0	0	0	1	0	0	0	0	1	0	4779	4312	
SLAVONSKI BROD	3	0	0	0	3	0	0	0	0	3	0	5283	4771	
ZADARSKA ŽUPANIJA	11	0	7	0	4	0	0	0	1	10	0	13708	12120	
BENKOVAC	1	0	0	0	1	0	0	0	1	0	0	584	510	
BIOGRAD NA MORU	2	0	2	0	0	0	0	0	0	2	0	2596	2192	
ZADAR	8	0	5	0	3	0	0	0	0	8	0	10528	9418	
OSJEČKO-BARANJSKA ŽUPANIJA	20	0	5	0	15	0	0	0	5	16	1	19169	18000	
DONJI MIHOLJAC	2	0	0	0	2	0	0	0	0	2	0	1854	1854	
ĐAKOVO	3	0	1	0	2	0	0	0	0	4	1	3866	3779	
NAŠICE	2	0	0	0	2	0	0	0	1	1	0	2048	2042	
OSIJEK	12	0	4	0	8	0	0	0	4	8	0	10189	9126	
VALPOVO	1	0	0	0	1	0	0	0	0	1	0	1212	1199	
ŠIBENSKO-KNINSKA ŽUPANIJA	7	0	2	0	5	0	0	0	0	7	0	9682	9102	
DRNIŠ	1	0	0	0	1	0	0	0	0	1	0	630	600	
KNIN	1	0	0	0	1	0	0	0	0	1	0	3889	3339	
ŠIBENIK	5	0	2	0	3	0	0	0	0	5	0	5163	5163	
VUKOVARSKO-SRIJEMSKA ŽUPANIJA	8	0	1	0	7	0	0	0	1	6	0	6556	6048	
VINKOVCI	3	0	1	0	2	0	0	0	1	2	0	3786	3330	
VUKOVAR	3	0	0	0	3	0	0	0	0	2	0	473	473	
ŽUPANJA	2	0	0	0	2	0	0	0	0	2	0	2297	2245	
SPLITSKO-DALMATINSKA ŽUPANIJA	40	3	3	0	38	0	0	0	9	32	0	40723	38545	
HVAR	0	1	0	0	1	0	0	0	0	1	0	928	853	
IMOTSKI	2	0	0	0	2	0	0	0	0	2	0	2627	2420	
JELŠA	0	1	0	0	0	0	0	0	0	0	0	226	226	
KAŠTELA	4	0	0	0	4	0	0	0	1	3	0	3766	2979	
MAKARSKA	3	0	0	0	3	0	0	0	0	3	0	1626	1530	
OMIS	2	0	1	0	1	0	0	0	0	2	0	2748	2748	
SINJ	4	0	1	0	3	0	0	0	0	4	0	5107	4689	
SOLIN	2	0	0	0	2	0	0	0	0	2	0	2331	2287	
SPLIT	20	0	0	0	20	0	0	0	7	13	0	18439	17890	
STARI GRAD	0	1	0	0	0	0	0	0	0	0	0	182	180	
TROGIR	2	0	1	0	1	0	0	0	1	1	0	1933	1933	
VRGORAČ	1	0	0	0	1	0	0	0	0	1	0	810	810	
ISTARSKA ŽUPANIJA	14	0	4	1	9	0	0	0	3	13	0	14039	12822	
BUJE	1	0	1	0	0	0	0	0	0	1	0	1864	1480	
LABIN	1	0	0	1	0	0	0	0	0	2	0	1050	890	
PAZIN	1	0	0	0	1	0	0	0	0	1	0	1238	1238	
POREČ	2	0	1	0	1	0	0	0	1	1	0	1783	1564	
PULA	7	0	2	0	5	0	0	0	1	6	0	5913	5541	
ROVINJ	1	0	0	0	1	0	0	0	1	0	0	1061	1001	
UMAG	1	0	0	0	1	0	0	0	0	2	0	1130	1108	
DUBROVAČKO-NERETVANSKA ŽUPANIJA	6	2	1	0	6	0	0	0	0	7	0	7025	6259	
BLATO	0	1	0	0	1	0	0	0	0	1	0	260	260	
DUBROVNIK	3	0	0	0	3	0	0	0	0	3	0	3025	2994	
METKOVIĆ	2	0	0	0	2	0	0	0	0	2	0	2623	1983	
PLOČE	1	0	1	0	0	0	0	0	0	1	0	816	721	
VELA LUKA	0	1	0	0	0	0	0	0	0	0	0	301	301	
MEĐIMURSKA ŽUPANIJA	4	0	0	0	4	0	0	0	0	4	0	4475	11234	
ČAKOVEC	4	0	0	0	4	0	0	0	0	4	0	4475	11234	

Tablica - Table 2. Broj posjeta i pregleda u ordinaciji i u kući bolesnika te broj upućivanja na specijalistički pregled u djelatnosti ZDRAVSTVENE ZAŠTITE DOJENČADI I PREDŠKOLSKE DJECE po županijama i općinama Hrvatske u 1997. godini - The number of visits and check-ups at clinic and home, and the number of referral notes to specialist in 1997 in Croatia from the Infant and Preschool Child Health Service, by county and community

Županija - grad - općina	BROJ POSJETA		BROJ PREGLEDA		Upućivanje na specijalistički pregled
	U ORDINACIJI	U KUĆI	U ORDINACIJI	U KUĆI	
	VISITS		CHECK - UPS		
County, town and community	AT CLINIC	AT HOME	AT CLINIC	AT HOME	REFERRALS TO SPECIALIST
HRVATSKA	2495172	2132	2040191	2082	332511
GRAD ZAGREB	568131	0	455046	0	76649
GRAD ZAGREB	568131	0	455046	0	76649
ZAGREBAČKA ŽUPANIJA	200049	163	181828	84	32896
DUGO SELO	11063	0	10679	0	2226
IVANIČ-GRAD	18001	0	14745	0	2865
JASTREBARSKO	12450	0	10266	0	1368
KRIŽ	13255	0	12834	0	2941
SAMOBOR	34316	0	33409	0	4388
SVETI IVAN ZELINA	8650	0	8320	0	1300
VRBOVEC	12855	16	12855	9	1865
VELIKA GORICA	44369	144	39522	72	5648
ZAPREŠIĆ	42343	0	37077	0	9903
BISTRA	2747	3	2121	3	392
KRAPINSKO-ZAGORSKA ŽUPANIJA	33169	0	27175	0	4474
BEDEKOVČINA	7064	0	6862	0	1243
DONJA STUBICA	3443	0	2981	0	510
KRAPINA	13824	0	10291	0	1437
OROSLAVJE	2912	0	2588	0	472
ZABOK	5926	0	4453	0	812
SISAČKO-MOSLAVAČKA ŽUPANIJA	74091	1	60600	1	12411
KUTINA	16134	0	10992	0	1661
NOVSKA	7190	1	4896	1	1019
PETRINJA	11225	0	10944	0	2008
POPOVAČA	6903	0	6286	0	940
SISAK	32639	0	27482	0	6783
KARLOVAČKA ŽUPANIJA	49459	259	43262	609	7554
DUGA RESA	8291	9	6339	9	903
KARLOVAC	33712	250	29815	600	3029
OGULIN	7456	0	7108	0	3622
VARAŽDINSKA ŽUPANIJA	83828	6	67275	6	7912
BREZNICA	325	0	219	0	129
IVANEC	12258	0	7255	0	2305
LUDBREG	6240	5	5177	5	730
NOVI MAROF	9155	1	7456	1	664
VARAŽDIN	54428	0	46571	0	3550
VARAŽDINSKE TOPLICE	1422	0	597	0	534
KOPRIVNIČKO-KRIŽEVAČKA ŽUPANIJA	69060	0	52221	0	6737
ĐURĐEVAC	18382	0	12461	0	943
KOPRIVNICA	31440	0	27682	0	3108
KRIŽEVCI	19238	0	12078	0	2686
BJELOVARSKO-BILOGORSKA ŽUPANIJA	64373	62	56212	62	9133
BJELOVAR	43261	0	38081	0	6237
ČAZMA	4140	58	3705	58	550
DARUVAR	5748	4	5705	4	1322
GAREŠNICA	11224	0	8721	0	1024
PRIMORSKO-GORANSKA ŽUPANIJA	200420	271	163568	59	30494
BAKAR	5587	0	4612	0	1084
ČAVLE	3054	0	2843	0	549
DELNICE	7103	4	5336	3	1432
JELENJE	2778	0	2599	0	483
KASTAV	5043	0	3788	0	584
KRALJEVICA	6449	0	6020	0	540
KRK	2628	0	2066	0	427
LOVRAN	4439	0	4424	0	972
MALI LOŠINJ	7004	1	4160	2	945
MATULJI	6448	0	5638	0	1260
OPATIJA	7070	0	6562	0	1598
RAB	7045	266	6376	54	1552
RIJEKA	125875	0	103076	0	16772
VIŠKOVO	8932	0	5550	0	2148
KOŠTRENA	965	0	518	0	148
LIČKO-SENJSKA ŽUPANIJA	21759	7	21546	7	1031
GOSPIĆ	8356	0	8356	0	0
OTOČAC	5649	0	5436	0	537
SENJ	7754	7	7754	7	494
VIROVITIČKO-PODRAVSKA ŽUPANIJA	49927	0	38484	0	6653
ORAHOVICA	9839	0	8729	0	2909
SLATINA	23581	0	14797	0	1425
VIROVITICA	16507	0	14958	0	2319

Tablica - Table 2. nastavak - continuation 1

Županija - grad - općina <i>County, town and community</i>	BROJ POSJETA		BROJ PREGLEDA		Upućivanje na specijalistički pregled <i>REFERRALS TO SPECIALIST</i>
	U ORDINACIJI	U KUĆI	U ORDINACIJI	U KUĆI	
	<i>VISITS</i>		<i>CHECK - UPS</i>		
	<i>AT CLINIC</i>	<i>AT HOME</i>	<i>AT CLINIC</i>	<i>AT HOME</i>	
POŽEŠKO-SLAVONSKA ŽUPANIJA	39463	0	35697	0	1336
PAKRAČ	4152	0	3610	0	723
POŽEGA	35311	0	32087	0	613
BRODSKO-POSAVSKA ŽUPANIJA	57398	0	49840	0	5741
NOVA GRADIŠKA	28422	0	24883	0	2429
SLAVONSKI BROD	28976	0	24957	0	3312
ZADARSKA ŽUPANIJA	89270	437	76857	391	8973
BENKOVAC	1806	0	1486	0	300
BIOGRAD NA MORU	9097	62	7647	16	512
ZADAR	78367	375	67724	375	8161
OSJEČKO-BARANJSKA ŽUPANIJA	200249	116	154935	66	28861
DONJI MIHOLJAC	14761	2	12717	2	2382
ĐAKOVO	33057	114	28399	64	7145
NAŠICE	13062	0	11047	0	1681
OSIJEK	128960	0	94743	0	16136
VALPOVO	10409	0	8029	0	1517
ŠIBENSKO-KNINSKA ŽUPANIJA	56426	0	47661	0	8608
DRNIŠ	3815	0	3218	0	504
KNIN	12059	0	10628	0	2534
ŠIBENIK	40552	0	33815	0	5570
VUKOVARSKO-SRIJEMSKA ŽUPANIJA	57359	0	45040	0	6395
VINKOVCI	38144	0	26976	0	5218
VUKOVAR	1060	0	850	0	50
ŽUPANJA	18155	0	17214	0	1127
SPLITSKO-DALMATINSKA ŽUPANIJA	366851	770	291179	762	54591
HVAR	7415	4	5082	1	682
IMOTSKI	14426	0	12694	0	2354
JELŠA	2928	1	2100	0	253
KAŠTELA	32973	8	31407	8	4480
MAKARSKA	26772	0	23712	0	2287
OMIŠ	15006	0	9048	0	3048
SINJ	26427	89	19358	89	3096
SOLIN	19264	11	15977	11	2838
SPLIT	196619	656	150898	653	33279
STARI GRAD	1971	1	1593	0	138
TROGIR	16250	0	13130	0	1976
VRGORAČ	6800	0	6180	0	160
ISTARSKA ŽUPANIJA	112386	7	84232	7	12470
BUJE	8603	7	7095	7	1262
LABIN	7662	0	4887	0	120
PAZIN	10090	0	6306	0	967
POREČ	14044	0	11777	0	2389
PULA	53397	0	41290	0	6004
ROVINJ	9108	0	6735	0	570
UMAG	9482	0	6142	0	1158
DUBROVAČKO-NERETVANSKA ŽUPANIJA	55311	33	46120	28	5155
BLATO	4071	5	3620	5	390
DUBROVNIK	23172	0	20053	0	2516
METKOVIĆ	21358	5	18249	3	1434
PLOČE	4026	0	2385	0	601
VELA LUKA	2684	23	1813	20	214
MEĐIMURSKA ŽUPANIJA	46193	0	41413	0	4437
ČAKOVEC	46193	0	41413	0	4437

Tablica - Table 3. Preventivna zaštita DOJENČADI I PREDŠKOLSKE DJECE u djelatnosti ZDRAVSTVENE ZAŠTITE DOJENČADI I PREDŠKOLSKE DJECE po županijama Hrvatske u 1997. godini - Preventive medical care provided in 1997 in Croatia to infants and young children in Infant and Preschool Child Service by county

ŽUPANIJA	Broj djece	Ukupno posjeti	BROJ SISTEMATSKIH PREGLEDA /dob djeteta/						BROJ KONTROLNIH I CILJANIH PREGLEDA /dob djeteta/																	
			do 2 mj		3-5 mj		6-11 mj		1-3 g.		4-6 g.		Ukupno		do 2 mj		3-5 mj		6-11 mj		1-3 g.		4-6 g.		Ukupno	
			No. general medical examinations /child age/												No. of control and targetted examinations /child age/											
COUNTY	No. chil- dren	Atten- dance	Total up to 2 m		3-5 m	6-11 m	1-3 yr.	4-6 yr.	Total	up to 2 m		3-5 m	6-11 m	1-3 yr.	4-6 yr.	Total										
HRVATSKA	265312	442951	39652	45537	43770	71476	41006	241441	14429	23048	22341	50602	26207	136627												
GRAD ZAGREB	57803	98042	9517	11671	11893	20693	10331	64105	3303	4241	5421	12959	7515	33439												
ZAGREBAČKA	20688	38372	3447	3659	4416	7040	3347	21909	1449	2276	1467	3136	1201	9529												
KRAPINSKO-ZAGORSKA	3894	7993	699	674	849	1754	728	4704	387	691	838	659	380	2955												
SISAČKO-MOSLAVAČKA	9428	16021	1980	1953	1893	2456	963	9245	325	611	647	2083	480	4146												
KARLOVAČKA	6521	10081	794	940	950	1582	582	4848	95	155	190	348	145	933												
VARAŽDINSKA	9436	17013	1040	1155	1258	3352	2384	9189	553	883	1097	2795	1406	6734												
KOPRIVNIČKO-KRIŽEVAČKA	7399	12921	1231	1254	1128	1501	656	5770	503	741	1240	1925	620	5029												
BJELOVARSKO-BILOGORSKA	9193	9616	629	831	1073	1669	819	5021	447	500	535	615	66	2163												
PRIMORSKO-GORANSKA	16412	30935	2507	2574	2743	4084	2120	14028	1910	4196	2267	5182	1264	14819												
LIČKO-SENJSKA	2910	5649	630	712	603	583	375	2903	65	66	66	58	33	288												
VIROVITIČKO-PODRAVSKA	5539	6642	517	469	341	155	352	1834	509	699	495	1075	299	3077												
POŽEŠKO-SLAVONSKA	3237	1921	676	566	275	167	89	1773	0	0	0	0	0	0												
BRODSKO-POSAVSKA	9674	13990	1602	1853	2013	4167	1617	11252	276	330	448	1248	337	2639												
ZADARSKA	10866	28216	1421	1842	2086	3189	2568	11106	863	903	1708	2303	2010	7787												
OSJEČKO-BARANJSKA	19334	32163	2740	2783	2165	2342	1569	11599	994	2218	1740	4456	1623	11031												
ŠIBENSKO-KNINSKA	5782	8091	1695	1897	1433	975	619	6619	22	37	12	5	8	84												
VUKOVARSKO-SRIJEMSKA	6363	6717	348	512	573	626	252	2311	813	773	728	1324	683	4321												
SPLITSKO-DALMATINSKA	37069	55748	4577	6486	4814	9062	7509	32448	741	2196	1775	2972	2149	9833												
ISTARSKA	11363	16782	1729	2222	1834	3116	1992	10893	305	315	177	806	243	1846												
DUBROVAČKO-NERETVANSKA	6002	10518	1374	1073	597	1439	1354	5837	357	565	988	2029	742	4681												
MEDIMURSKA	6399	15520	499	411	833	1524	780	4047	512	652	502	4624	5003	11293												

Tablica - Table 4. Preventivna zaštita ŠKOLSKE DJECE, MLADEŽI I SVEUČILIŠTARACA u djelatnosti ZDRAVSTVENE ZAŠTITE DOJENČADI I PREDŠKOLSKE DJECE po županijama Hrvatske u 1997. godini - Preventive medical care provided in 1997 in Croatia to school children, youths and students in Infant and Preschool Child Service by county

ŽUPANIJA	OSNOVNE ŠKOLE						SREDNJE ŠKOLE				FAKULTETI		
	Siste- matski	Pregledi		Zdravstveni odgoj			Siste- matski	Pregledi		Zdravstveni odgoj		Siste- matski	Kontrol. i ciljani
		Kontrol. i ciljani	Scree- ninqi	Broj sati predav.	Broj djece	Broj učitelja		Kontrol. i ciljani	Br. sati predav.	Broj savjetov.			
		PRIMARY SCHOOL			HIGH SCHOOL			COLLEGE					
Gen. med.ex.	Contr. & targ.	Scree- ning	No. lect. hours	No. child.	No. teach.	Gen. med.ex.	Contr. & targ.	No. lect. hours	No couns. given	Gen. med.ex.	Control. & targ.		
HRVATSKA	2379	2193	246	52	519	15	243	0	0	264	0	0	
GRAD ZAGREB	0	0	0	0	0	0	0	0	0	0	0	0	
ZAGREBAČKA	0	0	0	0	0	0	0	0	0	0	0	0	
KRAPINSKO-ZAGORSKA	0	0	0	0	0	0	0	0	0	0	0	0	
SISAČKO-MOSLAVAČKA	0	0	0	0	0	0	0	0	0	0	0	0	
KARLOVAČKA	562	0	0	0	0	0	0	0	0	0	0	0	
VARAŽDINSKA	0	0	0	0	0	0	0	0	0	0	0	0	
KOPRIVNIČKO-KRIŽEVAČKA	0	134	0	0	0	0	0	0	0	0	0	0	
BJELOVARSKO-BILOGORSKA	0	0	0	0	0	0	0	0	0	0	0	0	
PRIMORSKO-GORANSKA	777	1034	48	52	519	15	122	0	0	0	0	0	
LIČKO-SENJSKA	15	0	144	0	0	0	0	0	0	0	0	0	
VIROVITIČKO-PODRAVSKA	519	0	0	0	0	0	121	0	0	0	0	0	
POŽEŠKO-SLAVONSKA	0	0	0	0	0	0	0	0	0	0	0	0	
BRODSKO-POSAVSKA	36	0	0	0	0	0	0	0	0	0	0	0	
ZADARSKA	131	852	0	0	0	0	0	0	0	0	0	0	
OSJEČKO-BARANJSKA	0	0	0	0	0	0	0	0	0	0	0	0	
ŠIBENSKO-KNINSKA	0	0	0	0	0	0	0	0	0	0	0	0	
VUKOVARSKO-SRIJEMSKA	0	0	0	0	0	0	0	0	0	0	0	0	
SPLITSKO-DALMATINSKA	0	0	0	0	0	0	0	0	0	0	0	0	
ISTARSKA	196	0	0	0	0	0	0	0	0	264	0	0	
DUBROVAČKO-NERETVANSKA	0	0	0	0	0	0	0	0	0	0	0	0	
MEDIMURSKA	143	173	54	0	0	0	0	0	0	0	0	0	

Tablica - Table 5. Sistematski pregledi dojenčadi i predškolske djece u djelatnostima primarne zdravstvene zaštite u Hrvatskoj 1997. godine - General examinations of infants and preschool children in Primary Health Services in Croatia in 1997

Sistematskim pregledom utvrđeno - Diagnosed condition		Dob - Age					Ukupno
		0-2 mj.	3-5 mj.	6-11 mj.	1-3 g.	4-6 g.	
Br. -		up to 2 months	3-5 months	6-11 months	1-3 years	4-6 years	Total
No.							
1	TT/TV <20% od medijane - BW/BH <20% deviation from median	727	699	660	926	890	3902
2	TT/TV >20% od medijane - BW/BH >20% deviation from median	732	1022	948	1170	1310	5182
3	Prehrana samo dojenjem - Exclusive breast-feeding	24439	18989	6518	0	0	49946
4	Prehrana dojenjem + nadohranom - Breast-feeding + weaning food	8193	11667	11182	75	0	31117
5	Umjetna prehrana - Infant formula	6901	15079	26257	0	0	48237
6	Rahitis - profilaksa - Rickets- prophylaxis	32295	36439	34410	3866	0	107010
7	Rahitis - znakovi - Rickets-signs	106	499	312	156	117	1190
8	Profilaksa anemije - Anaemia- prophylaxis	3133	7541	6514	3294	1252	21734
9	Psihomotorni razvoj usporen - Delay of expected normal psychomotoric development	538	885	1045	592	388	3448
10	Drugi poremećaji psihomotornog razvoja - Other developmental disorders of psychomotoric function	141	174	184	151	256	906
11	Poremećaji vida - stabizam - Visual disturbances-strabismus	0	0	200	1110	1187	2497
12	Poremećaji vida - refrakcijske anomalije - Visual disturbances-disorders of refraction	0	0	34	505	998	1537
13	Drugi poremećaji vida - Other visual disturbances	22	28	16	87	265	418
14	Poremećaji sluha - Hearing impairment	55	2	5	115	177	354
15	Poremećaji govora - dislalija - Speech disturbances-dyslalia	0	0	0	671	2596	3267
16	Poremećaji govora - dizartrija - Speech disturbances-dysarthria	0	0	0	160	357	517
17	Drugi poremećaji govora - Other speech disturbances	0	0	0	99	269	368
18	Ortodontske anomalije - Dentofacial anomalies	0	0	4	573	816	1393
19	Karijes - Dental caries	0	0	0	3750	10282	14032
20	Drugi poremećaji i bolesti zubi, zubnog tkiva i čeljusti - Other disorders and diseases of teeth and supportive structures	1	1	2	71	128	203
21	Mišićno-koštane deformacije kralježnice - Deformities of spine	32	3	4	95	638	772
22	Mišićno-koštane deformacije prsnog koša - Deformities of chest	2	16	35	188	327	568
23	Mišićno-koštane deformacije udova - Deformities of limbs	373	218	166	790	2311	3858
24	Druge mišićno-koštane deformacije - Other deformations of musculoskeletal system	74	76	32	240	842	1264
25	Prirodno iščašenje kuka - Congenital deformities of hip	356	413	157	90	16	1032
26	Prirodne srčane greške - Congenital malformations of heart	188	116	88	237	198	827
27	Rascjep nepca i /ili usne - Cleft palate/cleft lip	42	11	14	32	28	127
28	Kriptorhizam - Cryptorchism	96	61	110	227	150	644
29	Druge kongenitalne anomalije - Other congenital malformations	187	122	107	216	167	799
30	Fimoza - Phimosis	168	180	385	1238	816	2787
31	Druge anomalije spolovila - Other genital anomalies	89	40	59	283	228	699
Broj sistematski pregledanih u primarnoj zdravstvenoj zaštiti - Number of examined children in Primary Health Care		44615	52468	51527	85980	51944	286534

Tablica - Table 6. Utvrđene bolesti ili stanja u djelatnosti ZDRAVSTVENE ZAŠTITE DOJENČADI I PREDŠKOLSKE DJECE u Hrvatskoj u 1997. godini - Diseases and conditions diagnosed by the Infant and Young Child Health Service, Croatia 1997

	Bolesti i stanja MKB 10 <i>Diseases and conditions ICD 10</i>	Šifra <i>Code</i>	0-6g. <i>0-6yr.</i>	7-19g. <i>7-19yr.</i>	20-64g. <i>20-64yr.</i>	65 i v. <i>65 and over</i>	Ukupno <i>Total</i>
1	Zarazne bolesti probavnog sustava - <i>Intestinal infectious diseases</i>	A00-A09	27450	1195	37	9	28691
2	Tuberkuloza dišnih putova - <i>Respiratory tuberculosis</i>	A15-A16	25	7	0	0	32
4	Hripavac (pertusis) - <i>Whooping cough</i>	A37	384	23	0	0	407
5	Šarlah (scarlatina) - <i>Scarlet fever</i>	A38	5046	396	0	0	5442
6	Druge bakterijske bolesti (osim A37 i A38) - <i>Other bacterial diseases (without A37 and A38)</i>	A20-A49	1237	110	0	0	1347
9	Varicela, morbili i rubeola - <i>Varicella, measles and rubell</i>	B01, B05, B06	9422	835	4	0	10261
10	Bolest ozrokovana HIV-om - <i>HIV disease</i>	B20-B24	1	0	0	0	1
11	Kandidijaza - <i>Candidiasis</i>	B37	9011	327	23	6	9367
12	Helmintijaze - <i>Helminthiasis</i>	B65-B83	7378	548	7	2	7935
13	Ostale zarazne i parazitarne bolesti - <i>Other infectious and parasitic diseases</i>		41388	3452	37	4	44881
1.	Međuzbroj za A00-B99 - A00-B99 total		101342	6893	108	21	108364
18	Zloćudna novotvorina dojke - <i>Malignant neoplasm of breast</i>	C50	0	0	1	0	1
20	Zloćudne novotvorine limfnoga, hematopoetičnog i srodnog tkiva - <i>Malignant neoplasms of lymphoid, haematopoietic and related tissue</i>	C81-C97	41	4	0	0	45
21	Ostale zloćudne novotvorine - <i>Other malignant neoplasms</i>		23	8	0	1	32
22	Novotvorine in situ i dobroćudne novotvorine nepoznate prirode - <i>In situ neoplasms, benign neoplasms and neoplasms of unknown behavior</i>	D00-D48	303	76	5	1	385
2.	Međuzbroj za C00-D48 - C00-D48 total		367	88	6	2	463
23	Anemije zbog manjka željeza - <i>Iron deficiency anaemia</i>	D50	15009	766	36	8	15819
24	Druge bolesti krvi i krvotvornog sustava - <i>Other diseases of blood and blood-forming organs</i>	D51-D77	329	20	2	1	352
25	Neki poremećaji imunološkog sustava - <i>Certain disorders involving the immune mechanism</i>	D80-D89	169	13	0	0	182
3.	Međuzbroj za D50-D89 - D50-D89 total		15507	799	38	9	16353
26	Poremećaji štitnjače - <i>Disorders of thyroid gland</i>	E00-E07	46	20	12	0	78
27	Dijabetes melitus - <i>Diabetes mellitus</i>	E10-E14	62	23	44	12	141
28	Pretilost - <i>Obesity</i>	E65-E66	371	75	8	3	457
29	Ostale endokrine bolesti, bolesti prehrane i bolesti metabolizma - <i>Other endocrine diseases, nutritional and metabolic diseases</i>		1310	43	4	0	1357
4.	Međuzbroj za E00-E90 - E00-E90 total		1789	161	68	15	2033
31	Duševni poremećaji i poremećaji ponašanja uzrokovani uzimanjem alkohola - <i>Mental and behavioural disorders due to use of alcohol</i>	F10	0	0	1	1	2
32	Duševni poremećaji i poremećaji ponašanja uzrokovani psihoaktivnim tvarima - <i>Mental and behavioural disorders due to psychoactive substance use</i>	F11-F19	0	3	1	0	4
33	Shizofrenija, shizotipni i sumanutni poremećaji - <i>Schizophrenia, schizotypal and delusional disorders</i>	F20-F29	0	2	1	0	3
34	Neuroze i afektivni poremećaji povezani sa stresom i somatoformni poremećaji - <i>Neurotic, stress related and somatoform disorders</i>	F40-F48	96	33	52	20	201
35	Duševna zaostalost - <i>Mental retardation</i>	F70-F79	133	73	0	0	206
36	Ostali duševni poremećaji i poremećaji ponašanja - <i>Other mental and behavioural disorders</i>		2157	294	4	0	2455
5.	Međuzbroj za F00-F99 - F00-F99 total		2386	405	59	21	2871
37	Ekstrapiramidalni i poremećaji kretanja - <i>Extrapyramidal and movement disorders</i>	G20-G26	268	4	1	0	273
38	Epilepsija - <i>Epilepsy</i>	G40-G41	637	178	74	0	889
39	Migrena i ostali sindromi glavobolje - <i>Migraine and other headache syndromes</i>	G43-G44	104	173	32	7	316
40	Cerebralna paraliza i ostali paralitični sindromi - <i>Cerebral palsy and other paralytic syndromes</i>	G80-G83	225	39	3	0	267
41	Ostale bolesti i poremećaji živčanog sustava - <i>Other diseases and disorders of nervous system</i>		228	38	2	4	272
6.	Međuzbroj za G00-G99 - G00-G99 total		1462	432	112	11	2017
42	Konjunktivitis - <i>Conjunctivitis</i>	H10	28057	1715	66	14	29852
43	Katarakta i druge bolesti leće - <i>Cataract and other diseases of lens</i>	H25-H28	22	3	0	0	25
44	Glaukom - <i>Glaucoma</i>	H40-H42	17	10	0	0	27
45	Strabizam - <i>Strabismus</i>	H49-H50	2245	205	0	0	2450
46	Poremećaji refrakcije i akomodacije - <i>Disorders of refraction and accommodation</i>	H52	1306	476	19	10	1811
47	Ostale bolesti oka i adneksa - <i>Other diseases of eye and adnexa</i>		1876	221	16	8	2121
7.	Međuzbroj za H00-H59 - H00-H59 total		33523	2630	101	32	36286

Tablica - Table 6. - nastavak - continuation 1.

	Bolesti i stanja MKB 10 <i>Diseases and conditions ICD 10</i>	Šifra <i>Code</i>	0-6g. <i>0-6yr.</i>	7-19g. <i>7-19yr.</i>	20-64g. <i>20-64yr.65 and over</i>	65 i v.	Ukupno <i>Total</i>
48	Upala srednjeg uha i druge bolesti srednjeg uha i mastoida - <i>Otitis media and other diseases of middle ear and mastoid</i>	H65-H75	64594	3958	60	18	68630
49	Oštećenje sluha - <i>Hearing loss</i>	H90-H91	346	66	0	4	416
50	Ostale bolesti uha i mastoidnog nastavka - <i>Other diseases of ear and mastoid</i>		3166	243	20	3	3432
8.	Međuzbroj za H60-H95 - H60-H95 total		68106	4267	80	25	72478
51	Akutna reumatska groznica - <i>Acute rheumatic fever</i>	I00-I02	6	5	0	0	11
52	Kronične reumatske srčane bolesti - <i>Chronic rheumatic heart diseases</i>	I05-I09	0	1	2	3	6
53	Hipertenzivne bolesti - <i>Hypertensive diseases</i>	I10-I15	1	7	70	58	136
54	Akutni infarkt miokarda - <i>Acute myocardial infarction</i>	I21-I23	0	0	4	0	4
55	Druge ishemične bolesti srca - <i>Other ischemic heart diseases</i>	I20, I24-I25	0	4	28	36	68
56	Druge srčane bolesti - <i>Other heart diseases</i>	I26-I52	85	15	7	5	112
57	Cerebrovaskularni inzult - <i>Stroke</i>	I60-I64	0	0	0	1	1
60	Ateroskleroza - <i>Atherosclerosis</i>	I70	0	0	1	22	23
61	Bolesti vena (embolija, tromboza, varices) - <i>Venous diseases (embolism, thrombosis, varices)</i>	I80-I87	0	4	11	34	49
62	Ostale bolesti cirkulacijskog sustava - <i>Other diseases of circulatory system</i>		45	33	33	28	139
9.	Međuzbroj za I00-I99 - I00-I99 total		137	69	156	187	549
63	Akutte infekcije gornjega dišnog sustava - <i>Acute upper respiratory infections</i>	J00-J06	524157	31472	723	166	556518
64	Gripa (influenca) - <i>Influenza</i>	J10-J11	10039	1582	10	1	11632
65	Pneumonija - <i>Pneumonia</i>	J12-J18	8294	607	15	2	8918
66	Akutni bronhitis i akutni bronhiolitis - <i>Acute bronchitis and acute bronchiolitis</i>	J20-J21	65546	4091	85	28	69750
67	Bronhitis, emfizem, astma i druge kronične opstruktivne bolesti pluća - <i>Bronchitis, emphysema, asthma and other chronic obstructive pulmonary diseases</i>	J40-J44, J47	16747	1562	33	17	18359
68	Plućne bolesti uzrokovane vanjskim agensima, pneumokonioze - <i>Lung diseases due to external agents, pneumoconiosis</i>	J60-J70	0	0	4	1	5
69	Ostale bolesti dišnog sustava - <i>Other respiratory diseases</i>		7378	541	42	2	7963
10.	Međuzbroj za J00-J99 - J00-J99 total		632161	39855	912	217	673145
70	Bolesti usne šupljine, žlijezda slinovnica i čeljusti - <i>Diseases of oral cavity, salivary glands and jaws</i>	K00-K14	7743	561	26	7	8337
71	Ulkus želuca i duodenuma (gastroduodenalni) - <i>Gastric and duodenal ulcer (gastroduodenal)</i>	K25-K27	6	23	10	4	43
72	Akutna upala crvuljka (apendicitis) - <i>Acute appendicitis</i>	K35	152	87	2	0	241
73	Preponska kila (ingvinalna hernija) - <i>Inguinal hernia</i>	K40	1862	49	7	1	1919
74	Ostale hernije trbušne šupljine - <i>Other abdominal hernia</i>	K41-K46	357	8	2	1	368
75	Bolesti jetre - <i>Diseases of liver</i>	K70-K77	38	7	3	0	48
76	Žučni kamenci i upala žučnjaka - <i>Cholelithiasis and cholecystitis</i>	K80-K81	0	1	15	5	21
77	Ostale bolesti probavnog sustava - <i>Other diseases of the digestive system</i>		9956	720	30	0	10706
11.	Međuzbroj za K00-K93 - K00-K93 total		20114	1456	95	18	21683
78	Infekcije kože i potkožnoga tkiva - <i>Infections of the skin and subcutaneous tissue</i>	L00-L08	14731	1273	72	7	16083
79	Dermatitis, egzemi i urtikarije - <i>Dermatitis, eczema and urticaria</i>	L20-L30, L50	37527	1939	74	21	39561
80	Ostale bolesti kože i potkožnoga tkiva - <i>Other diseases of the skin, subcutaneous tissue</i>		2533	381	15	2	2931
12.	Međuzbroj za L00-L99 - L00-L99 total		54791	3593	161	30	58575
81	Reumatoidni artritis i druge upalne poliartropatije - <i>Rheumatoid arthritis and other inflammatory polyarthropathies</i>	M05-M14	11	19	15	7	52
82	Artroze - <i>Arthrosis</i>	M15-M19	0	3	33	14	50
83	Kifoza, skolioza i lordoza - <i>Kyphosis, scoliosis and lordosis</i>	M40-M41	34	208	4	1	247
84	Spondilopatije - <i>Spondylopathies</i>	M45-M49	5	8	5	1	19
85	Bolesti intervertebralnih diskova i ostale dorzopatije - <i>Intervertebral disc disorders and other dorsopathies</i>	M50-M54	57	65	27	3	152
86	Osteoporoza i osteomalacija - <i>Osteoporosis and osteomalacia</i>	M80-M83	0	6	3	0	9
87	Ostale bolesti mišićno-koštanog sustava - <i>Other diseases of the musculoskeletal system</i>		2092	510	42	6	2650
13.	Međuzbroj za M00-M99 - M00-M99 total		2199	819	129	32	3179
88	Glomerulske bolesti bubrega - <i>Glomerular diseases</i>	N00-N08	82	17	6	0	105
89	Tubulointersticijske bolesti bubrega - <i>Renal tubulo-interstitial diseases</i>	N10-N16	922	44	0	0	966
90	Bubrežna insuficijencija - <i>Renal failure</i>	N17-N19	6	2	2	0	10
91	Urolitijaza (mokraćni kamenci) - <i>Urolithiasis</i>	N20-N23	14	3	7	1	25
92	Upala mokraćnog mjehura (cistitis) - <i>Cystitis</i>	N30	9737	895	38	10	10680
93	Druge bolesti urinarnog sustava (osim N30) - <i>Other diseases of the urinary system (without N30)</i>	N25-N39	3573	195	10	2	3780
94	Hiperplazija prostate - <i>Hyperplasia prostate</i>	N40	0	0	2	0	2

Tablica - Table 6. - nastavak - continuation 2.

	Bolesti i stanja MKB 10 <i>Diseases and conditions ICD 10</i>	Šifra <i>Code</i>	0-6g. <i>0-6yr.</i>	7-19g. <i>7-19yr.</i>	20-64g. <i>20-64yr.65 and over</i>	65 i v.	Ukupno <i>Total</i>
95	Druge bolesti muških spolnih organa - <i>Other diseases of male genital organs</i>	N41-N51	2632	146	1	0	2779
96	Poremećaji u menopauzi - <i>Menopausal disorders</i>	N95	0	0	7	0	7
97	Ostale bolesti ženskih spolnih organa - <i>Other diseases of the female genital organs</i>		727	147	19	1	894
14.	Međuzbroj za N00-N99 - N00-N99 total		17693	1449	92	14	19248
98	Pobačaj - <i>Abortion</i>	O00-O08	0	0	1	0	1
99	Porođaj - <i>Delivery</i>	080-084	0	0	3	0	3
100	Ostala stanja u trudnoći, porođaju i babinjama - <i>Other conditions in pregnancy, delivery and puerperium</i>		0	3	3	0	6
15.	Međuzbroj za O00-O99 - O00-O99 total		0	3	7	0	10
101	Određena stanja nastala u perinatalnom razdoblju - <i>Certain conditions originating in the perinatal period</i>	P00-P96	2568	0	0	0	2568
16.	Međuzbroj za P00-P96 - P00-P99 total		2568	0	0	0	2568
102	Prirođene malformacije cirkulacijskog sustava - <i>Congenital malformations of the circulatory system</i>	Q20-Q28	343	20	1	1	365
103	Nespušteni testis - <i>Undescended</i>	Q53	778	51	0	0	829
104	Ostale prirodne malformacije - <i>Other congenital malformations</i>		3448	115	5	0	3568
17.	Međuzbroj za Q00-Q99 - Q00-Q99 total		4569	186	6	1	4762
105	Senilnost - <i>Senility</i>	R54	0	0	0	1	1
106	Ostali simptomi, znakovi, klinički i lab. nalazi nesvrstani drugamo - <i>Symptoms, signs and abnormal, clinical and laboratory findings, not elsewhere classified</i>		33267	3033	34	8	36342
18.	Međuzbroj za R00-R99 - R00-R99 total		33267	3033	34	9	36343
107	Prijelomi - <i>Fractures</i>	S x 2	2134	526	9	1	2670
108	Dislokacije, uganuća i nategnuća - <i>Dislocations, sprains and strains</i>	S x 3	2558	840	30	1	3429
109	Opekline i korozije - <i>Burns and corrosions</i>	T20-T32	2202	177	10	1	2390
110	Otrovanja lijekovima i biološkim tvarima - <i>Poisoning by medicaments and biological substances</i>	T36-T50	186	21	0	0	207
111	Ostale ozljede, otrovanja i djelovanja vanjskih uzroka - <i>Other injuries, poisoning, and effects of external causes</i>		11167	1248	50	3	12468
19.	Međuzbroj za S00-T98 - S00-T98 total		18247	2812	99	6	21164
112	Osobe koje se koriste zdrav. službom zbog pregleda i istraživanja - <i>Persons encountering health services for examination and investigation</i>	Z00-Z13	94402	1466	42	3	95913
114	Druge osobe s opasnošću po zdravlje zbog zaraznih bolesti - <i>Persons with health hazards related to communicable diseases</i>	Z20, Z22-Z29	46206	403	9	5	46623
115	Postupci u vezi sa sprečavanjem neželjene trudnoće - <i>Contraceptive management</i>	Z30	0	1	0	0	1
116	Osobe koje se koriste zdrav. službom zbog specifič. postupaka i njege - <i>Persons encountering health services for specific procedures and health care</i>	Z40-Z54	1020	44	0	1	1065
117	Osobe koje se koriste zdrav. službom zbog psihosoc. i socioek. razloga - <i>Persons with potential health hazards related to socioeconomic and psychosocial circumstances</i>	Z55-Z65	2023	47	0	0	2070
118	Osobe koje se koriste zdrav. službom zbog obiteljskih razloga - <i>Persons encountering health services for family reasons</i>	Z70-Z99	895	72	0	1	968
119	Ostali čimbenici koji utječu na stanje zdravlja i kontakt sa zdrav. službom - <i>Other factors influencing health status and contact with health services</i>		5275	629	0	0	5904
21.	Međuzbroj za Z00-Z99 - Z00-Z99 total		149821	2662	51	10	152544
UKUPNO BOLESTI I STANJA (bez V01-Y98) <i>DISEASES AND CONDITIONS TOTAL (without V01-Y98)</i>			1160049	71612	2314	660	1234635
120	Nesreće pri prijevozu - <i>Transport accidents</i>	V01-V99	389	105	7	0	501
121	Ostali vanjski uzroci slučajnih ozljeda - <i>Other external causes of accidental injuries</i>	W00-X59	10519	1750	64	5	12338
122	Namjerno nanesene ozljede - <i>Assault</i>	X85-Y09	116	10	1	0	127
124	Ostali vanjski uzroci ozljeda i otrovanja - <i>Other external causes of injuries and poisoning</i>		4640	925	27	1	5593
20.	Međuzbroj za V01-Y98 - V01-Y98 total		15664	2790	99	6	18559

**DJELATNOST ZDRAVSTVENE ZAŠTITE ŠKOLSKE DJECE,
MLADEŽI I SVEUČILIŠTARACA - School Health Service**

Tablica - Table 1. Broj timova, zdravstvenih djelatnika, broj osiguranika u skrbi te broj korisnika zdravstvene zaštite u djelatnosti ZDRAVSTVENE ZAŠTITE ŠKOLSKE DJECE, MLADEŽI I SVEUČILIŠTARACA po županijama i općinama Hrvatske u 1997. godini - The number of teams, health workers, insurees in care, and the number of persons receiving medical care in 1997 in Croatia from the School Health Service by county and community

Županija - grad - općina <i>County, town and community</i>	Broj timova		Zdravstveni djelatnici								Broj osiguran. u skrbi <i>No. insurees in care</i>	Od toga koristilo zdr. zašt. <i>No. insur. receiving care</i>	
	Puno rad. vr. <i>Full timer</i>	Djel. r.v. <i>Part. timer</i>	Doktori medicine <i>Medical doctors</i>	Doktori medicine - specijalisti <i>Medical specialists</i>					VŠS <i>Jun. coll. ed.</i>	SSS <i>High sch. ed.</i>			NSS <i>Semi lled</i>
				Opće med. <i>Gen. med.</i>	Pedi-atrici <i>Pedi- atrics</i>	Škol. med. <i>Sch. med.</i>	Med. rada <i>Occ. med.</i>	Ostali <i>Others</i>					
	<i>No. teams</i>		<i>Health workers</i>										
HRVATSKA	247	7	61	2	2	189	0	0	51	220	1	530011	397084
GRAD ZAGREB	62	3	17	0	0	48	0	0	9	64	0	143626	99428
GRAD ZAGREB	62	3	17	0	0	48	0	0	9	64	0	143626	99428
ZAGREBAČKA ŽUPANIJA	12	0	5	0	0	7	0	0	2	11	0	25111	19967
DUGO SELO	1	0	1	0	0	0	0	0	0	1	0	3141	2756
IVANIĆ-GRAD	1	0	0	0	0	1	0	0	0	1	0	2180	2027
JASTREBARSKO	1	0	0	0	0	1	0	0	0	1	0	2325	2105
SAMOBOR	3	0	2	0	0	1	0	0	0	3	0	4497	3942
VELIKA GORICA	4	0	1	0	0	3	0	0	0	4	0	8486	5465
ZAPREŠIĆ	2	0	1	0	0	1	0	0	2	1	0	4482	3672
KRAPINSKO-ZAGORSKA ŽUPANIJA	2	0	0	0	0	2	0	0	1	2	0	5330	4520
BEDEKOVČINA	1	0	0	0	0	1	0	0	1	0	0	1550	1402
KRAPINA	1	0	0	0	0	1	0	0	0	2	0	3780	3118
SISAČKO-MOSLAVAČKA ŽUPANIJA	10	0	3	0	0	7	0	0	1	9	1	20828	17309
KUTINA	2	0	1	0	0	1	0	0	1	1	0	4168	3405
NOVSKA	1	0	0	0	0	1	0	0	0	1	0	2400	2144
PETRINJA	1	0	0	0	0	1	0	0	0	1	0	1460	1367
POPOVAČA	1	0	1	0	0	0	0	0	0	1	0	2078	1293
SISAK	5	0	1	0	0	4	0	0	0	5	1	10722	9100
KARLOVAČKA ŽUPANIJA	7	0	2	0	0	5	0	0	3	5	0	15114	13437
DUGA RESA	2	0	0	0	0	2	0	0	0	2	0	3963	2956
KARLOVAC	4	0	2	0	0	2	0	0	2	2	0	8593	8153
OGULIN	1	0	0	0	0	1	0	0	1	1	0	2558	2328
VARAŽDINSKA ŽUPANIJA	7	0	0	0	0	7	0	0	2	5	0	13415	10743
IVANEC	1	0	0	0	0	1	0	0	0	1	0	2222	1900
NOVI MAROF	1	0	0	0	0	1	0	0	1	0	0	2302	1720
VARAŽDIN	5	0	0	0	0	5	0	0	1	4	0	8891	7123
KOPRIVNIČKO-KRIŽEVAČKA ŽUPANIJA	5	0	1	0	0	4	0	0	0	5	0	10631	7864
ĐURĐEVAC	1	0	1	0	0	0	0	0	0	1	0	2224	1640
KOPRIVNICA	2	0	0	0	0	2	0	0	0	2	0	5073	4070
KRIŽEVCI	2	0	0	0	0	2	0	0	0	2	0	3334	2154
BJELOVARSKO-BILOGORSKA ŽUPANIJA	5	0	2	0	0	3	0	0	0	5	0	10958	8786
BJELOVAR	4	0	1	0	0	3	0	0	0	4	0	8945	6952
GAREŠNICA	1	0	1	0	0	0	0	0	0	1	0	2013	1834
PRIMORSKO-GORANSKA ŽUPANIJA	28	2	9	1	0	20	0	0	14	18	0	48390	35961
ČAVLE	0	1	0	0	0	1	0	0	0	1	0	1207	939
JELEŃJE	0	1	0	0	0	1	0	0	0	1	0	806	537
KRK	1	0	0	0	0	1	0	0	0	1	0	1667	1586
LOVRAN	1	0	0	1	0	0	0	0	0	1	0	1800	1286
MALI LOŠINJ	1	0	1	0	0	0	0	0	0	1	0	2140	1905
MATULJI	1	0	0	0	0	1	0	0	1	0	0	2005	1410
OPATIJA	1	0	0	0	0	1	0	0	0	1	0	2180	1521
RIJEKA	23	0	8	0	0	15	0	0	13	12	0	36585	26777
LIČKO-SENJSKA ŽUPANIJA	2	0	0	0	1	1	0	0	0	2	0	4383	3319
GOSPIĆ	1	0	0	0	0	1	0	0	0	1	0	2300	1990
OTOČAČ	1	0	0	0	1	0	0	0	0	1	0	2083	1329
VIROVITIČKO-PODRAVSKA ŽUPANIJA	4	0	1	0	0	3	0	0	0	4	0	7933	6299
SLATINA	2	0	1	0	0	1	0	0	0	2	0	3529	3283
VIROVITICA	2	0	0	0	0	2	0	0	0	2	0	4404	3016
POŽEŠKO-SLAVONSKA ŽUPANIJA	2	0	2	0	0	1	0	0	2	0	0	4600	3238
POŽEGA	2	0	2	0	0	1	0	0	2	0	0	4600	3238
BRODSKO-POŠAVSKA ŽUPANIJA	7	0	1	0	0	6	0	0	0	5	0	19672	17868
NOVA GRADIŠKA	2	0	1	0	0	1	0	0	0	0	0	3998	3022
SLAVONSKI BROD	5	0	0	0	0	5	0	0	0	5	0	15674	14846
ZADARSKA ŽUPANIJA	7	0	1	0	0	6	0	0	0	7	0	16515	14559
BIOGRAD NA MORU	1	0	0	0	0	1	0	0	0	1	0	2960	2348
ZADAR	6	0	1	0	0	5	0	0	0	6	0	13555	12211

Tablica - Table 1. nastavak - continuation 1

Županija - grad - općina	Broj timova		Zdravstveni djelatnici									Broj osiguran. u skrbi	Od toga koristilo zdr. zašt.	
	Puno rad. vr.	Djel. r.v.	Doktori medicine	Doktori medicine - specijalisti						VŠS	SSS			NSS
				Opće med.	Pedi- jatri	Škol. med. rada	Med. atrics	Sch. med.	Occ. med.					
	No. teams		Health workers											No. insurees in care
Full timer	Part. timer	Medi- cal doctors	Gen. med.	Pedi- atrics	Sch. med.	Occ. med.	Others	Jun. coll. ed.	High sch. ed.	Semi- skiled				
OSJEČKO-BARANJSKA ŽUPANIJA	16	0	5	0	0	11	0	0	3	14	0	38153	14011	
DONJI MIHOLJAC	1	0	0	0	0	1	0	0	0	1	0	3000	2697	
ĐAKOVO	3	0	1	0	0	2	0	0	0	4	0	7139	5220	
NAŠICE	2	0	1	0	0	1	0	0	0	2	0	4810	4477	
OSIJEK	10	0	3	0	0	7	0	0	3	7	0	23204	1617	
ŠIBENSKO-KNINSKA ŽUPANIJA	4	0	0	0	0	4	0	0	0	4	0	10200	10040	
ŠIBENIK	4	0	0	0	0	4	0	0	0	4	0	10200	10040	
VUKOVARSKO-SRIJEMSKA ŽUPANIJA	4	0	0	0	0	4	0	0	1	3	0	10564	8456	
VINKOVCI	3	0	0	0	0	3	0	0	1	2	0	8282	6856	
ŽUPANIJA	1	0	0	0	0	1	0	0	0	1	0	2282	1600	
SPLITSKO-DALMATINSKA ŽUPANIJA	41	0	9	1	1	30	0	0	10	35	0	76964	64331	
IMOŽSKI	1	0	0	0	0	1	0	0	0	1	0	2500	2500	
KAŠTELA	3	0	1	0	0	2	0	0	2	2	0	6269	4094	
MAKARSKA	2	0	0	1	0	1	0	0	0	2	0	3602	3305	
OMIS	1	0	0	0	0	1	0	0	0	1	0	2543	1599	
SINJ	5	0	3	0	0	2	0	0	0	4	0	7023	6336	
SOLIN	2	0	0	0	0	2	0	0	0	2	0	3630	2722	
SPLIT	24	0	4	0	0	20	0	0	8	20	0	46457	39345	
TROGIR	2	0	1	0	0	1	0	0	0	2	0	3630	3120	
VRGORAC	1	0	0	0	1	0	0	0	0	1	0	1310	1310	
ISTARSKA ŽUPANIJA	14	0	3	0	0	11	0	0	3	12	0	30124	24977	
BUZET	1	0	0	0	0	1	0	0	0	1	0	1502	1434	
LABIN	1	0	0	0	0	1	0	0	0	1	0	3133	2023	
PAZIN	1	0	0	0	0	1	0	0	0	1	0	2320	2215	
POREČ	1	0	0	0	0	1	0	0	1	1	0	2052	1459	
PULA	8	0	1	0	0	7	0	0	2	6	0	16325	14170	
ROVINJ	1	0	1	0	0	0	0	0	0	1	0	2469	1820	
UMAG	1	0	1	0	0	0	0	0	0	1	0	2323	1856	
DUBROVAČKO-NERETVANSKA ŽUPANIJA	6	2	0	0	0	7	0	0	0	8	0	12152	8749	
BLATO	0	1	0	0	0	0	0	0	0	0	0	600	600	
DUBROVNIK	4	0	0	0	0	4	0	0	0	5	0	6752	4661	
METKOVIĆ	1	0	0	0	0	1	0	0	0	1	0	2289	1820	
PLOČE	1	0	0	0	0	1	0	0	0	1	0	1655	812	
VELA LUKA	0	1	0	0	0	1	0	0	0	1	0	856	856	
MEĐIMURSKA ŽUPANIJA	2	0	0	0	0	2	0	0	0	2	0	5348	3222	
ČAKOVEC	2	0	0	0	0	2	0	0	0	2	0	5348	3222	

Tablica - Table 2. Broj posjeta i pregleda u ordinaciji i u kući bolesnika te broj upućivanja na specijalistički pregled u djelatnosti ZDRAVSTVENE ZAŠTITE ŠKOLSKE DJECE, MLADEŽI I SVEUČILISTARACA po županijama i općinama Hrvatske u 1997. godini - The number of visits and check-ups at clinic and home, and the number of referral notes to specialist in 1997 in Croatia from the School Health Service, by county and community

Županija - grad - općina	BROJ POSJETA		BROJ PREGLEDA		Upućivanje na specijalistički pregled
	U ORDINACIJI	U KUĆI	U ORDINACIJI	U KUĆI	
	VISITS		CHECK - UPS		
County, town and community	AT CLINIC	AT HOME	AT CLINIC	AT HOME	REFERRALS TO SPECIALIST
HRVATSKA	2102100	1811	1603849	586	362892
GRAD ZAGREB	510126	1114	417532	6	65974
GRAD ZAGREB	510126	1114	417532	6	65974
ZAGREBAČKA ŽUPANIJA	127153	79	93280	69	16320
DUGO SELO	24642	1	13119	1	3871
IVANIČ-GRAD	14389	0	8009	0	0
JASTREBARSKO	7353	10	4883	0	791
SAMOBOR	22297	0	18359	0	3144
VELIKA GORICA	35440	56	32418	56	7103
ZAPREŠIĆ	23032	12	16492	12	1411
KRAPINSKO-ZAGORSKA ŽUPANIJA	21918	0	19868	0	4633
BEDEKOVČINA	7334	0	6721	0	1903
KRAPINA	14584	0	13147	0	2730
SISAČKO-MOSLAVAČKA ŽUPANIJA	90819	31	69060	31	18147
KUTINA	18940	0	15724	0	1641
NOVSKA	10030	20	6983	20	1622
PETRINJA	7463	0	7098	0	1115
POPOVAČA	8686	11	5605	11	1319
SISAK	45700	0	33650	0	12450
KARLOVAČKA ŽUPANIJA	50600	47	36920	47	9237
DUGA RESA	17008	13	13178	13	2438
KARLOVAC	26097	34	16247	34	4082
OGULIN	7495	0	7495	0	2717
VARAŽDINSKA ŽUPANIJA	41452	2	26092	2	8376
IVANEC	7917	2	6143	2	1483
NOVI MAROF	7039	0	5571	0	1615
VARAŽDIN	26496	0	14378	0	5278
KOPRIVNIČKO-KRIŽEVAČKA ŽUPANIJA	43795	6	33654	6	5655
ĐURĐEVAC	8090	0	6120	0	1187
KOPRIVNICA	22111	0	15220	0	2330
KRIŽEVCI	13594	6	12314	6	2138
BJELOVARSKO-BILOGORSKA ŽUPANIJA	52439	0	47755	0	4420
BJELOVAR	42726	0	39580	0	3850
GAREŠNICA	9713	0	8175	0	570
PRIMORSKO-GORANSKA ŽUPANIJA	210021	224	149843	178	39947
ČAVLE	5554	0	3832	0	816
JELENJE	3909	0	2725	0	551
KRK	8067	75	5140	54	2609
LOVRAN	10904	0	9685	0	2402
MALI LOŠINJ	3238	66	2693	66	772
MATULJI	6603	0	5468	0	1720
OPATIJA	10128	21	9034	16	2821
RIJEKA	161618	62	111266	42	28256
LIČKO-SENJSKA ŽUPANIJA	10268	0	7807	0	1220
GOSPIĆ	5988	0	3923	0	737
OTOČAČ	4280	0	3884	0	483
VIROVITIČKO-PODRAVSKA ŽUPANIJA	45037	5	36377	2	6282
SLATINA	29017	0	23473	0	3117
VIŠKOVICA	16020	5	12904	2	3165
POŽEŠKO-SLAVONSKA ŽUPANIJA	10431	0	8817	0	3126
POŽEGA	10431	0	8817	0	3126
BRODSKO-POŠAVSKA ŽUPANIJA	57368	0	49371	0	7554
NOVA GRADIŠKA	12055	0	8728	0	2327
SLAVONSKI BROD	45313	0	40643	0	5227
ZADARSKA ŽUPANIJA	61398	31	45977	4	10314
BIOGRAD NA MORU	7716	31	4643	4	764
ZADAR	53682	0	41334	0	9550
OSJEČKO-BARANJSKA ŽUPANIJA	154618	1	106472	1	40323
DONJI MIHOLJAC	8921	1	6985	1	1716
ĐAKOVO	28529	0	23084	0	7996
NAŠICE	19688	0	15706	0	3764
OSIJEK	97480	0	60697	0	26847
ŠIBENSKO-KNINSKA ŽUPANIJA	36365	0	33864	0	10657
ŠIBENIK	36365	0	33864	0	10657
VUKOVARSKO-SRIJEMSKA ŽUPANIJA	39242	0	32822	0	8290
VINKOVCI	32176	0	26309	0	6915
ŽUPANJA	7066	0	6513	0	1375
SPLITSKO-DALMATINSKA ŽUPANIJA	340776	72	255852	72	68804
IMOŠKI	9709	0	8557	0	2177
KAŠTELA	28488	4	23879	4	1078

Tablica - Table 2. nastavak - continuation 1

Županija - grad - općina <i>County, town and community</i>	BROJ POSJETA U ORDINACIJI U KUĆI		BROJ PREGLEDA U ORDINACIJI U KUĆI		Upućivanje na specijalistički pregled <i>REFERRALS TO SPECIALIST</i>
	VISITS		CHECK - UPS		
	AT CLINIC	AT HOME	AT CLINIC	AT HOME	
MAKARSKA	16475	0	15716	0	2366
OMIS	9182	0	6501	0	3779
SINJ	25215	0	14575	0	4713
SOLIN	16824	5	15196	5	2565
SPLIT	214453	63	154455	63	47320
TROGIR	18271	0	14970	0	4605
VRGORAC	2159	0	2003	0	201
ISTARSKA ŽUPANIJA	117816	107	79291	99	23565
BUZET	9195	1	6468	1	1481
LABIN	5084	0	0	0	1307
PAZIN	11457	11	8563	0	1465
POREČ	9122	0	6296	0	2620
PULA	64704	77	46237	74	14680
ROVINJ	9925	0	7454	6	872
UMAG	8329	18	4273	18	1140
DUBROVAČKO-NERETVANSKA ŽUPANIJA	54971	92	38562	69	5282
BLATO	1680	21	1520	13	140
DUBROVNIK	27517	10	22338	10	3484
METKOVIĆ	11394	19	10118	17	239
PLOČE	6154	0	3027	0	1203
VELA LUKA	8226	42	1559	29	216
MEĐIMURSKA ŽUPANIJA	25487	0	14633	0	4766
ČAKOVEC	25487	0	14633	0	4766

Tablica - Table 3. Preventivna zaštita DOJENČADI I PREDŠKOLSKE DJECE u djelatnosti ZDRAVSTVENE ZAŠTITE ŠKOLSKE DJECE, MLADEŽI I SVEUČILIŠTARACA po županijama Hrvatske u 1997. godini - Preventive medical care provided in 1997 in Croatia to infants and young children in School Health Service by county

ŽUPANIJA <i>COUNTY</i>	Broj djece <i>No. chil- dren</i>	Ukupno posjeti <i>Atten- dance Total</i>	BROJ SISTEMATSKIH PREGLEDA /dob djeteta/ <i>No. general medical examinations /child age/</i>						BROJ KONTROLNIH I CILJANIH PREGLEDA /dob djeteta/ <i>No. of control and targeted examinations /child age/</i>					
			do 2 mj		3-5 mj		6-11 mj		1-3 g.		4-6 g.		Ukupno	
			1-3 yr.	4-6 yr.	Total	up to 2 m	3-5 m	6-11 m	1-3 yr.	4-6 yr.	Total			
HRVATSKA	593	1200	52	88	109	188	109	546	0	2	1	46	16	65
GRAD ZAGREB	0	0	0	0	0	0	0	0	0	0	0	0	0	0
ZAGREBAČKA	0	0	0	0	0	0	0	0	0	0	0	0	0	0
KRAPINSKO-ZAGORSKA	0	0	0	0	0	0	0	0	0	0	0	0	0	0
SISAČKO-MOSLAVAČKA	0	0	0	0	0	0	0	0	0	0	0	0	0	0
KARLOVAČKA	0	0	0	0	0	0	0	0	0	0	0	0	0	0
VARAŽDINSKA	0	0	0	0	0	0	0	0	0	0	0	0	0	0
KOPRIVNIČKO-KRIŽEVAČKA	0	0	0	0	0	0	0	0	0	0	0	0	0	0
BJELOVARSKO-BILOGORSKA	0	0	0	0	0	0	0	0	0	0	0	0	0	0
PRIMORSKO-GORANSKA	119	173	2	0	0	21	20	43	0	2	1	37	9	49
LIČKO-SENJSKA	0	0	0	0	0	0	0	0	0	0	0	0	0	0
VIROVITIČKO-PODRAVSKA	0	0	0	0	0	0	0	0	0	0	0	0	0	0
BRODSKO-POSAVSKA	0	0	0	0	0	0	0	0	0	0	0	0	0	0
ZADARSKA	0	0	0	0	0	0	0	0	0	0	0	0	0	0
OSJEČKO-BARANJSKA	0	0	0	0	0	0	0	0	0	0	0	0	0	0
ŠIBENSKO-KNINSKA	0	0	0	0	0	0	0	0	0	0	0	0	0	0
VUKOVARSKO-SRIJEMSKA	0	0	0	0	0	0	0	0	0	0	0	0	0	0
SPLITSKO-DALMATINSKA	0	0	0	0	0	0	0	0	0	0	0	0	0	0
ISTARSKA	474	1027	50	88	109	167	89	503	0	0	0	9	7	16
DUBROVAČKO-NERETVANSKA	0	0	0	0	0	0	0	0	0	0	0	0	0	0

Tablica - Table 4. Preventivna zaštita ŠKOLSKE DJECE, MLADEŽI I SVEUČILIŠTARACA u djelatnosti ZDRAVSTVENE ZAŠTITE ŠKOLSKE DJECE, MLADEŽI I SVEUČILIŠTARACA po županijama Hrvatske u 1997. godini - Preventive medical care provided in 1997 in Croatia to school children, youths and students in School Health Service by county

ŽUPANIJA	OSNOVNE ŠKOLE						SREDNJE ŠKOLE				FAKULTETI	
	Siste- matski	Pregledi i ciljani		Zdravstveni odgoj			Siste- matski	Pregledi i ciljani		Zdravstveni odgoj		Siste- matski
COUNTY	PRIMARY SCHOOL						HIGH SCHOOL				COLLEGE	
	Gen. med.ex.	Check-ups Contr. & targ.	Scree- ning	No. lect. hours	Broj No. child.	Broj No. teach.	Gen. med.ex.	Check-ups Contr. & targ.	No. lect. hours	No couns. given	Gen. med.ex.	Control. & targ.
HRVATSKA	53765	24547	11597	2007	21298	522	12187	5125	313	4199	1505	1432
GRAD ZAGREB	16250	6017	5624	1685	9132	276	6076	1062	191	869	0	0
ZAGREBAČKA	2169	1999	1232	40	1968	111	168	14	0	0	289	0
KRAPINSKO-ZAGORSKA	1216	0	0	0	0	0	0	0	0	0	0	0
SISAČKO-MOSLAVAČKA	1748	195	110	25	576	17	118	3	10	888	28	0
KARLOVAČKA	1067	265	0	0	2547	25	34	22	0	96	11	0
VARAŽDINSKA	2544	444	0	19	394	10	216	0	3	0	5	0
KOPRIVNIČKO-KRIŽEVAČKA	1331	121	0	0	0	0	0	0	0	0	0	0
BJELOVARSKO-BILOGORSKA	2956	2956	0	0	0	0	1047	1047	0	0	0	0
PRIMORSKO-GORANSKA	3460	4477	1375	1	22	1	2146	1912	0	79	892	1130
LIČKO-SENJSKA	398	41	0	0	0	0	134	5	0	76	30	0
VIROVITIČKO-PODRAVSKA	411	14	0	0	180	6	151	78	0	20	0	139
BRODSKO-POSAVSKA	1063	132	268	0	0	0	0	0	0	140	0	58
ZADARSKA	1084	154	0	0	0	0	99	0	0	0	30	0
OSJEČKO-BARANJSKA	4427	876	1456	151	4545	25	875	447	54	526	0	0
ŠIBENSKO-KNINSKA	1172	0	0	0	0	0	0	0	0	0	2	0
VUKOVARSKO-SRIJEMSKA	1044	917	0	8	80	4	0	0	0	0	0	0
SPLITSKO-DALMATINSKA	7134	2983	1488	46	977	14	788	216	35	3	158	9
ISTARSKA	3318	1930	0	0	0	0	335	219	0	1382	60	72
DUBROVAČKO-NERETVANSKA	973	1026	44	32	877	33	0	100	20	120	0	24

Broj učenika i redovitih sveučilištaraca krajem školske godine 1996/97

- Number of pupils and regular students by the end of school year 1996/97

Osnovne škole	- Primary school:	-	414.475
Srednje škole	- Secondary school:	-	202.325
Redoviti sveučilištarci	- Regular students:	-	85.752
UKUPNO	- Total:	-	702.552

Izvor podataka: Statistička izvješća: 1034, 1037; Državni zavod za statistiku, Zagreb 1998.
Source of information: Statistical Reports: 1034, 1037; National Institute of Statistics, Zagreb 1998

Tablica - Table 5/I. SISTEMATSKI PREGLEDI ZA ŠKOLSKU GODINU 1996/97. U HRVATSKOJ - General
examinations of school children, youths and students in Croatia during the school year 1996/97

Sistematskim pregledom utvrđeno:	OSNOVNE ŠKOLE						SREDNJE ŠKOLE			FAKULTETI			UKUPNO				
	Redovne		Specijalne		Ukupno		Ukupno			Ukupno			Ukupno				
	M	Ž	M	Ž	M	Ž	M+Ž	M	Ž	M+Ž	M	Ž	M+Ž	M	Ž	M+Ž	
	SCHOOLS:						PRIMARY			SECONDARY			FACULTIES			TOTAL	
Diagnosed condition	Regular		Special		Total		Total			Total			Total				
	M	F	M	F	M	F	M+F	M	F	M+F	M	F	M+F	M	F	M+F	
1 Broj učenika ukupno - Pupils and regular students	49907	48579	119	45	50026	48624	98650	6908	7063	13971	5657	6169	11826	62591	61856	124447	
2 Broj pregledanih - Pupils and students examined	45425	44458	118	44	45543	44502	90045	5840	6218	12058	5269	5909	11178	56652	56629	113281	
3 TT/TV >90c - BW / BH >90c	3607	3223	7	2	3614	3225	6839	470	483	953	68	104	172	4152	3812	7964	
4 TT/TV <10c - BW / BH <10c	2028	2036	6	2	2034	2038	4072	295	245	540	11	26	37	2340	2309	4649	
5 Nepravilno držanje - Abnormal body posture	10662	9826	50	25	10712	9851	20563	2001	1978	3979	1136	1081	2217	13849	12910	26759	
6 Kifoza - Kyphosis	418	327	11	1	429	328	757	177	99	276	27	36	63	633	463	1096	
7 Skolioza - Scoliosis	1158	1616	10	4	1168	1620	2788	412	472	884	146	89	235	1726	2181	3907	
8 Ostale strukturalne deformacije kralježnice - Other deforming dorsopatias	824	653	10	4	834	657	1491	85	94	179	9	16	25	928	767	1695	
9 Pedes planovalgi	17088	15085	62	24	17150	15109	32259	2513	2728	5241	1359	1156	2515	21022	18993	40015	
10 Refrakcijske anomalije - Disorders of refraction	3902	4407	32	17	3934	4424	8358	699	782	1481	905	1208	2113	5538	6414	11952	
11 Stabizam - Strabismus	850	788	13	5	863	793	1656	84	75	159	40	40	80	987	908	1895	
12 Sljepoća na boje - Color vision deficiencies	412	43	4	0	416	43	459	65	40	105	67	2	69	548	85	633	
13 Oštećenje sluha - Hearing impairment	222	147	6	2	228	149	377	23	21	44	16	13	29	267	183	450	
14 Štitnjača N - Thyroid gland N	24088	23502	15	8	24103	23510	47613	4138	3827	7965	4609	5282	9891	32850	32619	65469	
15 Štitnjača O/I - Thyroid gland O/I	115	229	0	0	115	229	344	36	119	155	14	103	117	165	451	616	
16 Štitnjača I i>I - Thyroid gland I and > I	28	49	0	0	28	49	77	15	25	40	10	82	92	53	156	209	
17 Karijes - Caries	15007	13719	48	21	15055	13740	28795	1076	999	2075	430	488	918	16561	15227	31788	
18 Murmor cordis innocens	1888	1586	3	1	1891	1587	3478	241	172	413	130	95	225	2262	1854	4116	
19 RR >140/90 mmHg	195	147	1	0	196	147	343	183	146	329	109	76	185	488	369	857	
20 Verificirane srčane mane - Cardiac defects	147	122	2	0	149	122	271	21	7	28	9	6	15	179	135	314	
21 Dislalija - Dyslalia	2173	1181	38	12	2211	1193	3404	51	38	89	10	10	20	2272	1241	3513	
22 Dizatrija - Dysarthria	263	110	8	1	271	111	382	17	10	27	5	3	8	293	124	417	
23 Ostale govorne mane - Other speech disturbances	342	190	11	2	353	192	545	17	14	31	0	0	0	370	206	576	
24 Hb uzeto uzoraka - Hb specimens taken	19418	18587	66	16	19484	18603	38087	1022	1298	2320	106	106	212	20612	20007	40619	
25 Hb < 11 g/L	1753	2055	8	2	1761	2057	3818	28	74	102	12	15	27	1801	2146	3947	
26 Uzeto uzoraka urina - Urine specimens taken	23667	22675	66	16	23733	22691	46424	1443	2206	3649	106	106	212	25282	25003	50285	
27 Urin albumen + - Urine albumin +	651	1248	4	3	655	1251	1906	57	87	144	1	6	7	713	1344	2057	
28 Pubertet po Tanneru I - Puberty by Tanner I	10417	8993	15	6	10432	8999	19431	0	0	0	0	0	0	10432	8999	19431	
29 Pubertet po Tanneru II - Puberty by Tanner II	4535	4127	5	4	4540	4131	8671	210	143	353	0	0	0	4750	4274	9024	
30 Pubertet po Tanneru III - Puberty by Tanner III	3985	4496	3	4	3988	4500	8488	919	547	1466	0	0	0	4907	5047	9954	
31 Pubertet po Tanneru IV - Puberty by Tanner IV	2181	3283	6	3	2187	3286	5473	1848	1849	3697	110	0	110	4145	5135	9280	
32 Pubertet po Tanneru V - Puberty by Tanner V	548	1358	3	4	551	1362	1913	1888	2543	4431	61	95	156	2500	4000	6500	
33 Kriptorhizam - Kryptorchismus	378	0	2	0	380	0	380	5	0	5	1	0	1	386	0	386	
34 Ostale anomalije spolovila - Other genital anomalies	2043	64	1	0	2044	64	2108	27	12	39	10	0	10	2081	76	2157	
35 Menarhe - Menarchae	0	7305	0	13	0	7318	7318	0	4025	4025	0	5909	5909	0	17252	17252	
36 EPI	244	221	10	3	254	224	478	27	30	57	11	10	21	292	264	556	
37 Prilagodeni program - Special curriculum	366	269	79	34	445	303	748	18	8	26	0	0	0	463	311	774	
38 Ponavljači - Repeaters	241	74	4	2	245	76	321	100	99	199	85	36	121	430	211	641	

Tablica - Table 5/II. SISTEMATSKI PREGLEDI ZA ŠKOLSKU GODINU 1996/97. U HRVATSKOJ - Udio pojedinih stanja prema ukupnom broju pregledanih - General examinations of school children, youths and students in Croatia during the school year 1996/97 - Rate per total examined

Sistematskim pregledom utvrđeno:	OSNOVNE ŠKOLE							SREDNJE ŠKOLE			FAKULTETI			UKUPNO		
	Redovne		Specijalne		Ukupno			Ukupno			Ukupno			M		
	M	Ž	M	Ž	M	Ž	M+Ž	M	Ž	M+Ž	M	Ž	M+Ž	M	Ž	M+Ž
<i>SCHOOLS:</i>	<i>PRIMARY</i>						<i>SECONDARY</i>			<i>FACULTIES</i>			<i>TOTAL</i>			
<i>Diagnosed condition</i>	<i>Regular</i>		<i>Special</i>		<i>Total</i>			<i>Total</i>			<i>Total</i>			<i>Total</i>		
	M	F	M	F	M	F	M+F	M	F	M+F	M	F	M+F	M	F	M+F
1 Broj učenika ukupno - Pupils and regular students	49907	48579	119	45	50026	48624	98650	6908	7063	13971	5657	6169	11826	62591	61856	124447
2 Broj pregledanih - Pupils and students examined	45425	44458	118	44	45543	44502	90045	5840	6218	12058	5269	5909	11178	56652	56629	113281
3 TT/TV >90c - BW / BH >90c	7,94	7,25	5,93	4,55	7,94	7,25	7,60	8,05	7,77	7,90	1,29	1,76	1,54	7,33	6,73	7,03
4 TT/TV <10c - BW / BH <10c	4,46	4,58	5,08	4,55	4,47	4,58	4,52	5,05	3,94	4,48	0,21	0,44	0,33	4,13	4,08	4,10
5 Nepravilno držanje - Abnormal body posture	23,47	22,10	42,37	56,82	23,52	22,14	22,84	34,26	31,81	33,00	21,56	18,29	19,83	24,45	22,80	23,62
6 Kifoza - Kyphosis	0,92	0,74	9,32	2,27	0,94	0,74	0,84	3,03	1,59	2,29	0,51	0,61	0,56	1,12	0,82	0,97
7 Skolioza - Scoliosis	2,55	3,63	8,47	9,09	2,56	3,64	3,10	7,05	7,59	7,33	2,77	1,51	2,10	3,05	3,85	3,45
8 Ostale strukturalne deformacije kralježnice - Other deforming dorsopatias	1,81	1,47	8,47	9,09	1,83	1,48	1,66	1,46	1,51	1,48	0,17	0,27	0,22	1,64	1,35	1,50
9 Pedes planovalgi	37,62	33,93	52,54	54,55	37,66	33,95	35,83	43,03	43,87	43,46	25,79	19,56	22,50	37,11	33,54	35,32
10 Refrakcijske anomalije - Disorders of refraction	8,59	9,91	27,12	38,64	8,64	9,94	9,28	11,97	12,58	12,28	17,18	20,44	18,90	9,78	11,33	10,55
11 Stabizam - Strabismus	1,87	1,77	11,02	11,36	1,89	1,78	1,84	1,44	1,21	1,32	0,76	0,68	0,72	1,74	1,60	1,67
12 Slijepeća na boje - Color vision deficiencies	0,91	0,10	3,39	0,00	0,91	0,10	0,51	1,11	0,64	0,87	1,27	0,03	0,62	0,97	0,15	0,56
13 Oštećenje sluha - Hearing impairment	0,49	0,33	5,08	4,55	0,50	0,33	0,42	0,39	0,34	0,36	0,30	0,22	0,26	0,47	0,32	0,40
14 Štitnjača N - Thyroid gland N	53,03	52,86	12,71	18,18	52,92	52,83	52,88	70,86	61,55	66,06	87,47	89,39	88,49	57,99	57,60	57,79
15 Štitnjača O/I - Thyroid gland O/I	0,25	0,52	0,00	0,00	0,25	0,51	0,38	0,62	1,91	1,29	0,27	1,74	1,05	0,29	0,80	0,54
16 Štitnjača I >I - Thyroid gland I and > I	0,06	0,11	0,00	0,00	0,06	0,11	0,09	0,26	0,40	0,33	0,19	1,39	0,82	0,09	0,28	0,18
17 Karijes - Caries	33,04	30,86	40,68	47,73	33,06	30,88	31,98	18,42	16,07	17,21	8,16	8,26	8,21	29,23	26,89	28,06
18 Murmor cordis innocens RR >140/90 mmHg	4,16	3,57	2,54	2,27	4,15	3,57	3,86	4,13	2,77	3,43	2,47	1,61	2,01	3,99	3,27	3,63
19 RR >140/90 mmHg	0,43	0,33	0,85	0,00	0,43	0,33	0,38	3,13	2,35	2,73	2,07	1,29	1,66	0,86	0,65	0,76
20 Verificirane srčane mane - Cardiac defects	0,32	0,27	1,69	0,00	0,33	0,27	0,30	0,36	0,11	0,23	0,17	0,10	0,13	0,32	0,24	0,28
21 Dislalija - Dyslalia	4,78	2,66	32,20	27,27	4,85	2,68	3,78	0,87	0,61	0,74	0,19	0,17	0,18	4,01	2,19	3,10
22 Dizatrija - Dysarthria	0,58	0,25	6,78	2,27	0,60	0,25	0,42	0,29	0,16	0,22	0,09	0,05	0,07	0,52	0,22	0,37
23 Ostale govorne mane - Other speech disturbances	0,75	0,43	9,32	4,55	0,78	0,43	0,61	0,29	0,23	0,26	0,00	0,00	0,00	0,65	0,36	0,51
24 Hb uzeto uzoraka - Hb specimens taken	42,75	41,81	55,93	36,36	42,78	41,80	42,30	17,50	20,87	19,24	2,01	1,79	1,90	36,38	35,33	35,86
25 Hb < 11 g/L	9,03	11,06	12,12	12,50	9,04	11,06	10,02	2,74	5,70	4,40	11,32	14,15	12,74	8,74	10,73	9,72
26 Uzeto uzoraka urina - Urine specimens taken	52,10	51,00	55,93	36,36	52,11	50,99	51,56	24,71	35,48	30,26	2,01	1,79	1,90	44,63	44,15	44,39
27 Urin albumen + - Urine albumin +	2,75	5,50	6,06	18,75	2,76	5,51	4,11	3,95	3,94	3,95	0,94	5,66	3,30	2,82	5,38	4,09
28 Pubertet po Tanneru I - Puberty by Tanner I	22,93	20,23	12,71	13,64	22,91	20,22	21,58	0,00	0,00	0,00	0,00	0,00	0,00	18,41	15,89	17,15
29 Pubertet po Tanneru II - Puberty by Tanner II	9,98	9,28	4,24	9,09	9,97	9,28	9,63	3,60	2,30	2,93	0,00	0,00	0,00	8,38	7,55	7,97
30 Pubertet po Tanneru III - Puberty by Tanner III	8,77	10,11	2,54	9,09	8,76	10,11	9,43	15,74	8,80	12,16	0,00	0,00	0,00	8,66	8,91	8,79
31 Pubertet po Tanneru IV - Puberty by Tanner IV	4,80	7,38	5,08	6,82	4,80	7,38	6,08	31,64	29,74	30,66	2,09	0,00	0,98	7,32	9,07	8,19
32 Pubertet po Tanneru V - Puberty by Tanner V	1,21	3,05	2,54	9,09	1,21	3,06	2,12	32,33	40,90	36,75	1,16	1,61	1,40	4,41	7,06	5,74
33 Kriptorhizam - Kryptorchismus	0,83	0,00	1,69	0,00	0,83	0,00	0,42	0,09	0,00	0,04	0,02	0,00	0,01	0,68	0,00	0,34
34 Ostale anomalije spolovila - Other genital anomalies	4,50	0,14	0,85	0,00	4,49	0,14	2,34	0,46	0,19	0,32	0,19	0,00	0,09	3,67	0,13	1,90
35 Menarhe - Menarchae	0,00	16,43	0,00	29,55	0,00	16,44	8,13	0,00	64,73	33,38	0,00	100,00	52,86	0,00	30,46	15,23
36 EPI	0,54	0,50	8,47	6,82	0,56	0,50	0,53	0,46	0,48	0,47	0,21	0,17	0,19	0,52	0,47	0,49
37 Prilagođeni program - Special curriculum	0,81	0,61	66,95	77,27	0,98	0,68	0,83	0,31	0,13	0,22	0,00	0,00	0,00	0,82	0,55	0,68
38 Ponavljači - Repeaters	0,53	0,17	3,39	4,55	0,54	0,17	0,36	1,71	1,59	1,65	1,61	0,61	1,08	0,76	0,37	0,57

Tablica - Table 6. Utvrđene bolesti ili stanja u djelatnosti ZDRAVSTVENE ZAŠTITE ŠKOLSKE DJECE, MLADEŽI I SVEUČILIŠTARACA u Hrvatskoj u 1997. godini - Diseases and conditions diagnosed by the School Health Service, Croatia 1997

	Bolesti i stanja MKB 10 <i>Diseases and conditions ICD 10</i>	Šifra <i>Code</i>	0-6g. <i>0-6yr.</i>	7-19g. <i>7-19yr.</i>	20-64g. <i>20-64yr.</i>	65 i v. <i>65 and over</i>	Ukupno <i>Total</i>
1	Zarazne bolesti probavnog sustava - <i>Intestinal infectious diseases</i>	A00-A09	238	13530	919	8	14695
2	Tuberkuloza dišnih putova - <i>Respiratory tuberculosis</i>	A15-A16	0	94	9	0	103
3	Tuberkuloza drugih organa - <i>Tuberculosis of other organs</i>	A17-A19	0	12	0	0	12
4	Hripavac (pertusis) - <i>Whooping cough</i>	A37	11	125	1	0	137
5	Šarlah (scarlatina) - <i>Scarlet fever</i>	A38	77	1162	25	0	1264
6	Druge bakterijske bolesti (osim A37 i A38) - <i>Other bacterial diseases (without A37 and A38)</i>	A20-A49	11	259	37	1	308
7	Sifilis - <i>Syphilis</i>	A50-A53	0	0	1	0	1
8	Gonokokna infekcija - <i>Gonococcal infection</i>	A54	0	18	2	0	20
9	Varicela, morbili i rubeola - <i>Varicella, measles and rubella</i>	B01, B05, B06	160	5810	103	0	6073
11	Kandidijaza - <i>Candidiasis</i>	B37	29	1145	275	0	1449
12	Helmintijaze - <i>Helminthiasis</i>	B65-B83	86	4918	529	2	5535
13	Ostale zarazne i parazitarne bolesti - <i>Other infectious and parasitic diseases</i>		2327	40044	5369	93	47833
1.	Međuzbroj za A00-B99 - A00-B99 total		2939	67117	7270	104	77430
14	Zloćudna novotvorina želuca - <i>Malignant neoplasm of stomach</i>	C16	0	0	9	0	9
15	Zloćudna novotvorina završnog debelog crijeva (rektuma) - <i>Malignant neoplasm of rectum</i>	C20	0	2	3	0	5
17	Zloćudni melanom kože - <i>Malignant melanoma of skin</i>	C43	0	0	3	0	3
18	Zloćudna novotvorina dojke - <i>Malignant neoplasm of breast</i>	C50	0	0	9	12	21
19	Zloćudna novotvorina vrata maternice - <i>Malignant neoplasm of cervix uteri</i>	C53	0	1	6	0	7
20	Zloćudne novotvorine limfnoga, hematopoetičnog i srodnog tkiva - <i>Malignant neoplasms of lymphoid, haematopoietic and related tissue</i>	C81-C97	1	154	29	1	185
21	Ostale zloćudne novotvorine - <i>Other malignant neoplasms</i>		1	104	56	8	169
22	Novotvorine in situ i dobroćudne novotvorine nepoznate prirode - <i>In situ neoplasms, benign neoplasms and neoplasms of unknown behavior</i>	D00-D48	30	3109	712	7	3858
2.	Međuzbroj za C00-D48 - C00-D48 total		32	3370	827	28	4257
23	Anemije zbog manjka željeza - <i>Iron deficiency anaemia</i>	D50	216	9072	1403	41	10732
24	Druge bolesti krvi i krvotvornog sustava - <i>Other diseases of blood and blood-forming organs</i>	D51-D77	3	475	96	0	574
25	Neki poremećaji imunološkog sustava - <i>Certain disorders involving the immune mechanism</i>	D80-D89	1	168	28	2	199
3.	Međuzbroj za D50-D89 - D50-D89 total		220	9715	1527	43	11505
26	Poremećaji štitnjače - <i>Disorders of thyroid gland</i>	E00-E07	2	957	349	8	1316
27	Dijabetes melitus - <i>Diabetes mellitus</i>	E10-E14	0	586	167	38	791
28	Pretilost - <i>Obesity</i>	E65-E66	42	1245	65	1	1353
29	Ostale endokrine bolesti, bolesti prehrane i bolesti metabolizma - <i>Other endocrine diseases, nutritional and metabolic diseases</i>		26	1847	238	8	2119
4.	Međuzbroj za E00-E90 - E00-E90 total		70	4635	819	55	5579
30	Demencija - <i>Dementia</i>	F00-F03	0	0	1	0	1
31	Duševni poremećaji i porem. ponašanja uzrokovani uzimanjem alkohola - <i>Mental and behavioural disorders due to use of alcohol</i>	F10	0	36	22	4	62
32	Duševni poremećaji i porem. ponašanja uzrokovani psihoakt. tvarima - <i>Mental and behavioural disorders due to psychoactive substance use</i>	F11-F19	0	147	124	0	271
33	Shizofrenija, shizotipni i sumanuti poremećaji - <i>Schizophrenia, schizotypal and delusional disorders</i>	F20-F29	0	223	162	1	386
34	Neuroze i afektivni porem. povezani sa stresom i somatoformni porem. - <i>Neurotic, stress related and somatoform disorders</i>	F40-F48	12	2351	727	29	3119
35	Duševna zaostalost - <i>Mental retardation</i>	F70-F79	10	585	51	1	647
36	Ostali duševni poremećaji i poremećaji ponašanja - <i>Other mental and behavioural disorders</i>		138	6135	487	5	6765
5.	Međuzbroj za F00-F99 - F00-F99 total		160	9477	1574	40	11251
37	Ekstrapiramidalni i poremećaji kretanja - <i>Extrapyramidal and movement disorders</i>	G20-G26	1	26	1	2	30
38	Epilepsija - <i>Epilepsy</i>						
39	Migrena i ostali sindromi glavobolje - <i>Migraine and other headache syndromes</i>	G40-G41	17	2236	298	4	2555
		G43-G44	0	1736	319	4	2059
40	Cerebralna paraliza i ostali paralitični sindromi - <i>Cerebral palsy and other paralytic syndromes</i>	G80-G83	12	400	41	2	455
41	Ostale bolesti i poremećaji živčanog sustava - <i>Other diseases and disorders of nervous system</i>		5	601	153	10	769
6.	Međuzbroj za G00-G99 - G00-G99 total		35	4999	812	22	5868
42	Konjunktivitis - <i>Conjunctivitis</i>	H10	293	14134	1381	31	15839
43	Katarakta i druge bolesti leće - <i>Cataract and other diseases of lens</i>	H25-H28	2	68	18	11	99
44	Glaukom - <i>Glaucoma</i>	H40-H42	0	80	28	5	113

Tablica - Table 6. - nastavak - continuation 1.

	Bolesti i stanja MKB 10 <i>Diseases and conditions ICD 10</i>	Šifra <i>Code</i>	0-6g. <i>0-6yr.</i>	7-19g. <i>7-19yr.</i>	20-64g. <i>20-64yr.65 and over</i>	65 i v. <i>65 and over</i>	Ukupno <i>Total</i>
45	Strabizam - <i>Strabismus</i>	H49-H50	38	1624	76	5	1743
46	Poremećaji refrakcije i akomodacije - <i>Disorders of refraction and accommodation</i>	H52	170	16215	1510	16	17911
47	Ostale bolesti oka i adneksa - <i>Other diseases of eye and adnexa</i>		196	5318	663	24	6201
7.	Međuzbroj za H00-H59 - H00-H59 total		699	37439	3676	92	41906
48	Upala srednjeg uha i druge bolesti srednjeg uha i mastoida - <i>Otitis media and other diseases of middle ear and mastoid</i>	H65-H75	536	20267	1352	19	22174
49	Oštećenje sluha - <i>Hearing loss</i>	H90-H91	11	823	59	53	946
50	Ostale bolesti uha i mastoidnog nastavka - <i>Other diseases of ear and mastoid</i>		109	5924	814	20	6867
8.	Međuzbroj za H60-H95 - H60-H95 total		656	27014	2225	92	29987
51	Akutna reumatska groznica - <i>Acute rheumatic fever</i>	I00-I02	0	64	11	0	75
52	Kronične reumatske srčane bolesti - <i>Chronic rheumatic heart diseases</i>	I05-I09	0	36	18	6	60
53	Hipertenzivne bolesti - <i>Hypertensive diseases</i>	I10-I15	1	390	487	159	1037
54	Akutni infarkt miokarda - <i>Acute myocardial infarction</i>	I21-I23	0	0	18	3	21
55	Druge ishemične bolesti srca - <i>Other ischemic heart diseases</i>	I20, I24-I25	0	20	56	17	93
56	Druge srčane bolesti - <i>Other heart diseases</i>	I26-I52	3	313	105	30	451
57	Cerebrovaskularni inzult - <i>Stroke</i>	I60-I64	0	2	6	2	10
58	Druge cerebrovaskularne bolesti - <i>Other cerebrovascular diseases</i>	I65-I68	0	4	2	2	8
59	Posljedice cerebrovaskularne bolesti - <i>Sequelae of cerebrovascular disease</i>	I69	0	1	5	1	7
60	Ateroskleroza - <i>Atherosclerosis</i>	I70	0	0	25	11	36
61	Bolesti vena (embolija, tromboza, varices) - <i>Venous diseases (embolism, thrombosis, varices)</i>	I80-I87	0	299	342	28	669
62	Ostale bolesti cirkulacijskog sustava - <i>Other diseases of circulatory system</i>		9	503	203	29	744
9.	Međuzbroj za I00-I99 - I00-I99 total		13	1632	1278	288	3211
63	Akutte infekcije gornjega dišnog sustava - <i>Acute upper respiratory infections</i>	J00-J06	5582	330969	22669	293	359513
64	Gripa (influenca) - <i>Influenza</i>	J10-J11	141	22179	1901	27	24248
65	Pneumonija - <i>Pneumonia</i>	J12-J18	74	4750	339	17	5180
66	Akutni bronhitis i akutni bronhiolitis - <i>Acute bronchitis and acute bronchiolitis</i>	J20-J21	725	31007	2261	42	34035
67	Bronhitis, emfizem, astma i druge kronične opstruktivne bolesti pluća - <i>Bronchitis, emphysema, asthma and other chronic obstruct. pulmonary diseases</i>	J40-J44, J47	162	9275	619	22	10078
68	Plućne bolesti uzrokovane vanjskim agensima, pneumokonioze - <i>Lung diseases due to external agents, pneumoconiosis</i>	J60-J70	0	107	7	2	116
69	Ostale bolesti dišnog sustava - <i>Other respiratory diseases</i>		349	16958	1974	30	19311
10.	Međuzbroj za J00-J99 - J00-J99 total		7033	415245	29770	433	452481
70	Bolesti usne šupljine, žlijezda slinovnica i čeljusti - <i>Diseases of oral cavity, salivary glands and jaws</i>	K00-K14	294	7125	579	10	8008
71	Ulkus želuca i duodenuma (gastroduodenalni) - <i>Gastric and duodenal ulcer (gastroduodenal)</i>	K25-K27	0	427	342	18	787
72	Akutna upala crvuljka (apendicitis) - <i>Acute appendicitis</i>	K35	11	1211	84	0	1306
73	Preponska kila (inguinalna hernija) - <i>Inguinal hernia</i>	K40	14	439	53	2	508
74	Ostale hernije trbušne šupljine - <i>Other abdominal hernia</i>	K41-K46	2	101	18	0	121
75	Bolesti jetre - <i>Diseases of liver</i>	K70-K77	1	136	63	3	203
76	Žučni kamenci i upala žučnjaka - <i>Cholelithiasis and cholecystitis</i>	K80-K81	0	69	85	7	161
77	Ostale bolesti probavnog sustava - <i>Other diseases of the digestive system</i>		126	8539	1306	35	10006
11.	Međuzbroj za K00-K93 - K00-K93 total		448	18047	2530	75	21100
78	Infekcije kože i potkožnoga tkiva - <i>Infections of the skin and subcutaneous tissue</i>	L00-L08	234	16222	1852	31	18339
79	Dermatitis, egzemi i urtikarije - <i>Dermatitis, eczema and urticaria</i>	L20-L30, L50	496	25112	3019	44	28671
80	Ostale bolesti kože i potkožnoga tkiva - <i>Other diseases of the skin, subcutaneous tissue</i>		333	13637	1814	16	15500
12.	Međuzbroj za L00-L99 - L00-L99 total		763	54971	6685	91	62510
81	Reumatoidni artritis i druge upalne poliartropatije - <i>Rheumatoid arthritis and other inflammatory polyarthropathies</i>	M05-M14	1	431	151	10	593
82	Artroze - <i>Arthrosis</i>	M15-M19	1	147	65	17	230
83	Kifoza, skolioza i lordoza - <i>Kyphosis, scoliosis and lordosis</i>	M40-M41	27	6255	321	9	6612
84	Spondilopatije - <i>Spondylopathies</i>	M45-M49	1	310	173	16	500
85	Bolesti intervertebralnih diskova i ostale dorzopatije - <i>Intervertebral disc disorders and other dorsopathies</i>	M50-M54	21	3259	1097	75	4452
86	Osteoporozna i osteomalacija - <i>Osteoporosis and osteomalacia</i>	M80-M83	0	107	11	4	122
87	Ostale bolesti mišićno-koštanog sustava - <i>Other diseases of the musculoskeletal system</i>		446	17443	1614	41	19544
13.	Međuzbroj za M00-M99 - M00-M99 total		497	27952	3432	172	32053
88	Glomerulske bolesti bubrega - <i>Glomerular diseases</i>	N00-N08	3	244	33	0	280

Tablica - Table 6. - nastavak - continuation 2.

Bolesti i stanja MKB 10 <i>Diseases and conditions ICD 10</i>		Šifra <i>Code</i>	0-6g. <i>0-6yr.</i>	7-19g. <i>7-19yr.</i>	20-64g. <i>20-64yr.65 and over</i>	65 i v. <i>65 and over</i>	Ukupno <i>Total</i>	
89	Tubulointersticijske bolesti bubrega - <i>Renal tubulo-interstitial diseases</i>	N10-N16	23	860	130	0	1013	
90	Bubrežna insuficijencija - <i>Renal failure</i>	N17-N19	0	33	8	1	42	
91	Urolitijaza (mokračni kamenci) - <i>Urolithiasis</i>	N20-N23	1	379	186	5	571	
92	Upala mokraćnog mjehura (cistitis) - <i>Cystitis</i>	N30	167	11633	2354	42	14196	
93	Druge bolesti urinarnog sustava (osim N30) - <i>Other diseases of the urinary system (without N30)</i>	N25-N39	13	2077	452	7	2549	
94	Hiperplazija prostate - <i>Hyperplasia prostate</i>	N40	0	3	18	8	29	
95	Druge bolesti muških spolnih organa - <i>Other diseases of male genital organs</i>	N41-N51	50	1552	377	2	1981	
96	Poremećaji u menopauzi - <i>Menopausal disorders</i>	N95	0	0	59	0	59	
97	Ostale bolesti ženskih spolnih organa - <i>Other diseases of the female genital organs</i>		13	8439	3064	22	11538	
14.	Međuzbroj za N00-N99 - <i>N00-N99 total</i>		270	25220	6681	87	32258	
98	Pobačaj - <i>Abortion</i>	O00-O08	0	54	73	0	127	
99	Porođaj - <i>Delivery</i>	O80-O84	0	15	39	0	54	
100	Ostala stanja u trudnoći, porođaju i babinjama - <i>Other conditions in pregnancy, delivery and puerperium</i>		0	70	577	0	647	
15.	Međuzbroj za O00-O99 - <i>O00-O99 total</i>		0	139	689	0	828	
101	Određena stanja nastala u perinatalnom razdoblju - <i>Certain conditions originating in the perinatal period</i>	P00-P96	6	0	0	0	6	
16.	Međuzbroj za P00-P96 - <i>P00-P99 total</i>		6	0	0	0	6	
102	Prirođene malformacije cirkulacijskog sustava - <i>Congenital malformations of the circulatory system</i>	Q20-Q28	5	386	28	0	419	
103	Nespušteni testis - <i>Undescended</i>	Q53	35	596	4	0	635	
104	Ostale prirođene malformacije - <i>Other congenital malformations</i>		65	3238	151	1	3455	
17.	Međuzbroj za Q00-Q99 - <i>Q00-Q99 total</i>		105	4220	183	1	4509	
105	Senilnost - <i>Senility</i>	R54	0	0	1	17	18	
106	Ostali simptomi, znakovi, klinički i lab. nalazi nesvrstani drugamo - <i>Symptoms, signs and abnormal, clinical and laboratory findings, not elsewhere classified</i>		703	45357	3541	57	49658	
18.	Međuzbroj za R00-R99 - <i>R00-R99 total</i>		703	45357	3542	74	49676	
107	Prijelomi - <i>Fractures</i>	S x 2	58	8621	568	16	9263	
108	Dislokacije, uganuća i nategnuća - <i>Dislocations, sprains and strains</i>	S x 3	65	12010	1153	5	13233	
109	Opekline i korozije - <i>Burns and corrosions</i>	T20-T32	35	1667	110	1	1813	
110	Otrovanja lijekovima i biološkim tvarima - <i>Poisoning by medicaments and biological substances</i>	T36-T50	4	160	24	0	188	
111	Ostale ozljede, otrovanja i djelovanja vanjskih uzroka - <i>Other injuries, poisoning, and effects of external causes</i>		304	28576	2238	36	31154	
19.	Međuzbroj za S00-T98 - <i>S00-T98 total</i>		466	51034	4093	58	55651	
112	Osobe koje se koriste zdrav. službom zbog pregleda i istraživanja - <i>Persons encountering health services for examination and investigation</i>	Z00-Z13	7001	67028	4356	19	78404	
114	Druge osobe s opasnošću po zdravlje zbog zaraznih bolesti - <i>Persons with health hazards related to communicable diseases</i>	Z20, Z22-Z29	1780	56083	824	1	58688	
115	Postupci u vezi sa sprečavanjem neželjene trudnoće - <i>Contraceptive management</i>	Z30	0	897	471	0	1368	
116	Osobe koje se koriste zdrav. službom zbog specif. postupaka i njege - <i>Persons encountering health services for specific procedures and health care</i>	Z40-Z54	5	724	90	3	822	
117	Osobe koje se koriste zdrav. službom zbog psihosoc. i socioek. razloga - <i>Persons with potential health hazards related to socioeconomic and psychosocial circumstances</i>	Z55-Z65	1259	2105	111	0	3475	
118	Osobe koje se koriste zdrav. službom zbog obiteljskih razloga - <i>Persons encountering health services for family reasons</i>	Z70-Z99	39	8719	1051	3	9812	
119	Ostali čimb. koji utječu na stanje zdravlja i kontakt sa zdrav. službom - <i>Other factors influencing health status and contact with health services</i>		1	1029	409	0	1439	
21.	Međuzbroj za Z00-Z99 - <i>Z00-Z99 total</i>		10085	136585	7312	26	154008	
UKUPNO BOLESTI I STANJA (bez V01-Y98) <i>DISEASES AND CONDITIONS TOTAL (without V01-Y98)</i>			A00-Z99	25200	944168	84925	1781	1056074
120	Nesreće pri prijevozu - <i>Transport accidents</i>	V01-V99	24	1938	320	3	2285	
121	Ostali vanjski uzroci slučajnih ozljeda - <i>Other external causes of accidental injuries</i>	W00-X59	259	25496	2041	38	27834	
122	Namjerno nanesene ozljede - <i>Assault</i>	X85-Y09	0	593	62	124	779	
123	Ratne ozljede - <i>Operations of war</i>	Y36	0	143	0	0	143	
124	Ostali vanjski uzroci ozljeda i otrovanja - <i>Other external causes of injuries and poisoning</i>		167	15278	1405	17	16867	
20.	Međuzbroj za V01-Y98 - <i>V01-Y98 total</i>		450	43448	3828	182	47908	

DJELATNOST MEDICINE RADA - Occupational Health Service
Tablica - Table 1. Broj timova, zdravstvenih i nezdravstvenih djelatnika u djelatnosti MEDICINE RADA po županijama i općinama Hrvatske u 1997. godini - The number of teams, health workers and paramedics in 1997 in Croatia's Occupational Health Service

Županija - grad - općina	Broj timova		Doktori medicine			Med. sestre-tehn.		Nezdravstveni djelatnici		
	Puno r. v.	Djel. r. v.	Spec. MR.	Ostali spec.	Bez spec.	VSS	SSS	Psiko-lozi	Socijal radn.	Ostali
	No. teams		Medical doctors			Nurses and technicians		Paramedics		
County, town and community	Full timer	Part timer	Occup. heal. spec.	Other spec.	Non-spec.	Junior college	High school	Psycho-logists	Social workers	Others
HRVATSKA	151	39	181	15	5	103	143	65	2	6
GRAD ZAGREB	28	2	29	11	2	21	31	13	1	1
GRAD ZAGREB	28	2	29	11	2	21	31	13	1	1
ZAGREBAČKA ŽUPANIJA	4	4	8	0	0	2	6	1	0	0
IVANIĆ-GRAD	1	0	1	0	0	1	0	0	0	0
JASTREBARSKO	0	1	1	0	0	0	1	0	0	0
SAMOBOR	1	1	2	0	0	0	2	0	0	0
VRBOVEC	0	1	1	0	0	0	1	0	0	0
VELIKA GORICA	1	1	2	0	0	0	2	0	0	0
ZAPREŠIĆ	1	0	1	0	0	1	0	1	0	0
KRAPINSKO-ZAGORSKA ŽUPANIJA	3	0	3	0	0	0	3	3	0	0
KRAPINA	1	0	1	0	0	0	1	1	0	0
OROSLAVJE	1	0	1	0	0	0	1	1	0	0
ZABOK	1	0	1	0	0	0	1	1	0	0
SISAČKO-MOSLAVAČKA ŽUPANIJA	4	1	5	0	0	2	4	1	0	1
KUTINA	1	1	2	0	0	1	1	0	0	0
SISAK	3	0	3	0	0	1	3	1	0	1
KARLOVAČKA ŽUPANIJA	4	0	4	0	0	3	4	2	0	0
KARLOVAC	3	0	3	0	0	3	3	2	0	0
OGULIN	1	0	1	0	0	0	1	0	0	0
VARAŽDINSKA ŽUPANIJA	6	2	8	0	0	5	3	1	0	0
IVANEČ	1	0	1	0	0	0	1	0	0	0
VARAŽDIN	5	2	7	0	0	5	2	1	0	0
KOPRIVNIČKO-KRIŽEVAČKA ŽUPANIJA	2	5	7	0	0	3	5	1	0	0
ĐURĐEVAC	1	0	1	0	0	0	1	0	0	0
KOPRIVNICA	1	3	4	0	0	3	2	1	0	0
KRIŽEVCI	0	2	2	0	0	0	2	0	0	0
BJELOVARSKO-BILOGORSKA ŽUPANIJA	4	1	5	0	0	0	5	2	0	0
BJELOVAR	3	0	3	0	0	0	3	1	0	0
DARUVAR	1	0	1	0	0	0	1	1	0	0
GAREŠNICA	0	1	1	0	0	0	1	0	0	0
PRIMORSKO-GORANSKA ŽUPANIJA	32	3	31	2	1	26	7	9	0	0
ČRIKVENICA	0	1	1	0	0	1	0	0	0	0
ČABAR	0	1	1	0	0	0	1	0	0	0
DELNICE	1	0	1	0	0	1	0	1	0	0
KRK	1	0	1	0	0	0	1	1	0	0
MALI LOŠINJ	1	0	1	0	0	0	0	0	0	0
NOVJ VINODOLSKI	0	1	0	0	0	0	0	0	0	0
OMIŠALJ	1	0	1	0	0	1	1	0	0	0
OPATIJA	1	0	1	0	0	1	0	1	0	0
PUNAT	1	0	1	0	0	0	1	0	0	0
RIJEKA	26	0	23	2	1	22	2	6	0	0
VRBOVSKO	1	0	1	0	0	0	1	0	0	0
LIČKO-SENJSKA ŽUPANIJA	0	1	1	0	0	0	1	1	0	0
OTOČAC	0	1	1	0	0	0	1	1	0	0
VIROVITIČKO-PODRAVSKA ŽUPANIJA	1	3	3	0	1	4	0	3	1	0
ORAHOVICA	0	1	1	0	0	1	0	0	0	0
SLATINA	0	1	1	0	0	1	0	1	1	0
VIŠŃOVITICA	1	1	1	0	1	2	0	2	0	0
POŽEŠKO-SLAVONSKA ŽUPANIJA	1	1	2	0	0	0	3	1	0	1
PAKRAČ	0	1	1	0	0	0	1	0	0	0
POŽEGA	1	0	1	0	0	0	2	1	0	1
BRODSKO-POSAVSKA ŽUPANIJA	5	1	7	0	0	3	11	4	0	2
NOVA GRADIŠKA	1	0	1	0	0	0	2	1	0	2
SLAVONSKI BROD	4	1	6	0	0	3	9	3	0	0
ZADARSKA ŽUPANIJA	6	0	6	0	0	0	9	2	0	0
ZADAR	6	0	6	0	0	0	9	2	0	0
OSJEČKO-BARANJSKA ŽUPANIJA	7	4	9	1	1	4	11	6	0	0
BELIŠĆE	1	0	1	0	0	0	1	0	0	0
DONJI MIHOLJAC	1	0	1	0	0	0	1	0	0	0
ĐAKOVO	1	0	1	0	0	1	1	1	0	0
NAŠICE	1	0	1	0	0	0	1	1	0	0
OSIJEK	3	4	5	1	1	3	7	4	0	0
ŠIBENSKO-KNINSKA ŽUPANIJA	4	1	4	1	0	1	4	1	0	0
ŠIBENIK	4	1	4	1	0	1	4	1	0	0
VUKOVARSKO-SRIJEMSKA ŽUPANIJA	2	1	3	0	0	0	5	1	0	0
VINKOVCI	1	1	2	0	0	0	3	1	0	0
ŽUPANJA	1	0	1	0	0	0	2	0	0	0

Tablica - Table 1. nastavak - continuation 1

Županija - grad - općina	Broj timova		Doktori medicine			Med. sestre-tehn.		Nezdravstveni djelatnici		
	Puno	Djel.	Spec.	Ostali	Bez	VSS	SSS	Psiho-	Socijal	Ostali
	r. v.	r. v.	MR.	spec.	spec.			lozi	radn.	
<i>County, town and community</i>	<i>No. teams</i>		<i>Medical doctors</i>			<i>Nurses and technicians</i>		<i>Paramedics</i>		
	<i>Full</i>	<i>Part</i>	<i>Occup.</i>	<i>Other</i>	<i>Non-</i>	<i>Junior</i>	<i>High</i>	<i>Psycho-</i>	<i>Social</i>	<i>Others</i>
	<i>timer</i>	<i>timer</i>	<i>heal. spec.</i>	<i>spec.</i>	<i>spec.</i>	<i>college</i>	<i>school</i>	<i>logists</i>	<i>workers</i>	
SPLITSKO-DALMATINSKA ŽUPANIJA	20	6	25	0	0	22	10	4	0	0
KAŠTELA	2	0	2	0	0	2	0	0	0	0
MAKARSKA	1	0	1	0	0	0	1	0	0	0
OMIS	0	1	1	0	0	0	1	0	0	0
SINJ	1	0	1	0	0	1	1	0	0	0
SOLIN	0	1	1	0	0	2	0	0	0	0
SPLIT	14	3	17	0	0	16	6	4	0	0
SUPETAR	1	0	1	0	0	0	1	0	0	0
TRILJ	1	0	1	0	0	0	1	0	0	0
TROGIR	0	1	1	0	0	1	0	0	0	0
ISTARSKA ŽUPANIJA	9	3	12	0	0	6	9	6	0	0
BUZET	0	1	1	0	0	0	1	0	0	0
LABIN	1	0	1	0	0	0	2	1	0	0
PAZIN	0	1	1	0	0	1	0	1	0	0
POREČ	1	0	1	0	0	1	0	1	0	0
PULA	4	1	5	0	0	3	3	1	0	0
ROVINJ	1	0	1	0	0	0	1	1	0	0
UMAG	2	0	2	0	0	1	2	1	0	0
DUBROVAČKO-NERETVANSKA ŽUPANIJA	7	0	7	0	0	1	9	2	0	0
DUBROVNIK	2	0	2	0	0	1	4	2	0	0
KORČULA	1	0	1	0	0	0	1	0	0	0
METKOVIĆ	1	0	1	0	0	0	1	0	0	0
OPUZEN	1	0	1	0	0	0	1	0	0	0
PLOČE	1	0	1	0	0	0	1	0	0	0
VELA LUKA	1	0	1	0	0	0	1	0	0	0
MEĐIMURSKA ŽUPANIJA	2	0	2	0	0	0	3	1	0	1
ČAKOVEC	2	0	2	0	0	0	3	1	0	1

Tablica - Table 2. Preventivni pregledi u djelatnosti MEDICINE RADA po županijama i općinama Hrvatske u 1997. godini - Preventive examinations in Croatia's Occupational Health Service in 1997 by county and community

Županija - grad - općina	Prethodni		Periodični pregledi					Siste- matski	Ciljani	Kon- trolni	Ostali	UKUPNO
	Ukupno	Od toga	Ukupno	Sposobni	Nespo- sobni	Trajno	Nepo- znato					
	Pre-employment examinations	Incapable pers.	Periodic examinations	Fitt	Incapable persons	Dis- abled	Unknown	General exam.	Targeted exam.	Control exam.	Other exam.	Total
<i>County, town and community</i>	<i>Total</i>	<i>Incapable pers. total</i>	<i>Total</i>	<i>Fitt</i>	<i>Incapable persons</i>	<i>Dis- abled</i>	<i>Unknown</i>					
HRVATSKA	77958	1686	48725	47445	1013	317	267	12789	2794	5301	11275	158842
GRAD ZAGREB	21244	754	13951	13612	230	72	109	3363	1188	3329	1176	44251
GRAD ZAGREB	21244	754	13951	13612	230	72	109	3363	1188	3329	1176	44251
ZAGREBAČKA ŽUPANIJA	3322	69	1473	1440	17	1	16	935	0	121	643	6494
IVANIĆ-GRAD	334	2	0	0	0	0	0	335	0	0	0	669
JASTREBARSKO	306	6	57	48	9	0	0	0	0	0	0	363
SAMOBOR	869	5	596	590	6	1	0	239	0	77	240	2021
VRBOVEC	211	3	0	0	0	0	0	47	0	0	159	417
VELIKA GORICA	972	53	226	208	2	0	16	186	0	0	79	1463
ZAPREŠIĆ	630	0	594	594	0	0	0	128	0	44	165	1561
KRAPINSKO-ZAGORSKA ŽUPANIJA	1044	2	460	433	27	17	0	586	0	0	164	2254
KRAPINA	316	2	319	292	27	17	0	0	0	0	0	635
OROSLAVJE	435	0	0	0	0	0	0	586	0	0	47	1068
ZABOK	293	0	141	141	0	0	0	0	0	0	117	551
SISAČKO-MOSLAVAČKA ŽUPANIJA	2079	14	2266	2227	39	20	0	106	0	11	192	4654
KUTINA	350	14	282	254	28	15	0	106	0	11	192	941
SISAK	1729	0	1984	1973	11	5	0	0	0	0	0	3713
KARLOVAČKA ŽUPANIJA	1651	34	1718	1587	59	17	72	2	0	128	259	3758
KARLOVAC	1387	29	1471	1358	41	11	72	2	0	123	259	3242
OGULIN	264	5	247	229	18	6	0	0	0	5	0	516
VARAŽDINSKA ŽUPANIJA	2841	143	1666	1542	124	19	0	312	30	103	1097	6049
IVANEČ	459	13	224	219	5	0	0	0	30	56	320	1089
VARAŽDIN	2382	130	1442	1323	119	19	0	312	0	47	777	4960
KOPRIVNIČKO-KRIŽEVAČKA ŽUPANIJA	2246	15	1526	1506	20	0	0	908	22	38	7	4747
ĐURĐEVAC	306	2	345	335	10	0	0	0	0	0	0	651
KOPRIVNICA	1052	10	1181	1171	10	0	0	707	22	38	7	3007
KRIŽEVCI	888	3	0	0	0	0	0	201	0	0	0	1089

Tablica - Table 2. nastavak - continuation 1

Županija - grad - općina	Prethodni		Periodični pregledi					Sistematski	Ciljani	Kontrolni	Ostali	UKUPNO
	Ukupno	Od toga nesposobni	Ukupno	Sposobni	Nesposobni	Trajno nesp.	Nepoznato					
	Pre-employment examinations		Periodic examinations					General exam.	Targeted exam.	Control exam.	Other exam.	Total
	Total	Incapable pers. total	Total	Fitt	Incapable persons	Dis-abled	Unknown					
BJELOVARSKO-BILOGORSKA ŽUPANIJA	1183	16	1402	1350	52	9	0	359	0	24	244	3212
BJELOVAR	689	11	1036	992	44	7	0	0	0	24	231	1980
DARUVAR	248	5	366	358	8	2	0	0	0	0	13	627
GAREŠNICA	246	0	0	0	0	0	0	359	0	0	0	605
PRIMORSKO-GORANSKA ŽUPAN.	9612	129	7305	7127	108	38	70	1725	908	879	2709	23138
ČRIKVENICA	503	0	241	230	11	4	0	0	0	11	0	755
ČABAR	31	0	14	14	0	0	0	165	0	0	0	210
DELNICE	259	0	405	402	3	0	0	0	0	0	0	664
KRK	402	2	47	47	0	0	0	15	0	0	93	557
MALI LOŠINJ	435	10	30	28	2	0	0	0	0	0	46	511
NOVI VINODOLSKI	50	0	4	4	0	0	0	35	0	0	0	89
OMIŠALJ	37	0	429	426	3	3	0	248	108	13	0	835
OPATIJA	402	4	119	119	0	0	0	1	0	78	0	600
PUNAT	71	1	140	137	3	1	0	0	0	0	0	211
RIJEKA	7344	108	5806	5720	86	30	0	1211	800	777	2541	18479
VRBOVSKO	78	4	70	0	0	0	70	50	0	0	29	227
LIČKO-SENJSKA ŽUPANIJA	245	4	84	80	4	1	0	0	0	11	10	350
OTOČAC	245	4	84	80	4	1	0	0	0	11	10	350
VIROVITIČKO-PODRAVSKA ŽUPANIJA	1514	28	897	874	23	4	0	83	0	18	18	2530
ORAHOVICA	240	9	111	109	2	0	0	0	0	0	0	351
SLATINA	366	15	528	515	13	3	0	0	0	0	0	894
VIROVITICA	908	4	258	250	8	1	0	83	0	18	18	1285
POŽESKO-SLAVONSKA ŽUPANIJA	1183	25	988	966	22	9	0	106	0	0	44	2321
PAKRAC	113	5	113	112	1	0	0	106	0	0	44	376
POŽEGA	1070	20	875	854	21	9	0	0	0	0	0	1945
BRODSKO-POSAVSKA ŽUPANIJA	3173	46	1814	1761	53	12	0	183	0	0	674	5844
NOVA GRADIŠKA	510	0	565	541	24	7	0	183	0	0	58	1316
SLAVONSKI BROD	2663	46	1249	1220	29	5	0	0	0	0	616	4528
ZADARSKA ŽUPANIJA	1674	2	0	0	0	0	0	539	0	238	775	3226
ZADAR	1674	2	0	0	0	0	0	539	0	238	775	3226
OSJEČKO-BARANJSKA ŽUPANIJA	6008	34	5584	5508	76	20	0	765	184	106	593	13240
BELIŠĆE	287	8	1010	979	31	0	0	64	0	0	0	1361
DONJI MIHOLJAC	216	1	74	74	0	0	0	0	0	8	0	298
ĐAKOVO	1302	0	170	170	0	0	0	0	0	0	0	1472
NAŠICE	956	0	443	443	0	0	0	0	0	0	0	1399
OSIJEK	3247	25	3887	3842	45	20	0	701	184	98	593	8710
ŠIBENSKO-KNINSKA ŽUPANIJA	1174	4	691	685	6	0	0	343	105	6	169	2488
ŠIBENIK	1174	4	691	685	6	0	0	343	105	6	169	2488
VUKOVARSKO-SRIJEMSKA ŽUPANIJA	1459	136	1547	1507	40	18	0	290	0	57	35	3388
VINKOVCI	1030	133	1152	1140	12	2	0	290	0	29	35	2536
ŽUPANIJA	429	3	395	367	28	16	0	0	0	28	0	852
SPLITSKO-DALMATINSKA ŽUPANIJA	8153	124	2779	2706	73	31	0	1539	138	200	781	13590
KASTELA	1077	0	175	165	10	0	0	0	0	0	35	1287
MAKARSKA	754	4	83	83	0	0	0	0	0	0	116	953
OMIŠ	198	0	0	0	0	0	0	561	0	0	0	759
SINJ	341	0	68	68	0	0	0	0	0	0	0	409
SOLIN	56	0	0	0	0	0	0	396	0	0	0	452
SPLIT	4649	97	2453	2390	63	31	0	318	138	60	330	7948
SUPETAR	653	23	0	0	0	0	0	120	0	140	300	1213
TRILJ	221	0	0	0	0	0	0	3	0	0	0	224
TROGIR	204	0	0	0	0	0	0	141	0	0	0	345
ISTARSKA ŽUPANIJA	5210	96	1508	1487	21	23	0	551	219	32	785	8305
BUZET	136	2	0	0	0	0	0	25	0	0	0	161
LABIN	311	2	262	262	0	0	0	6	15	4	3	601
PAZIN	606	2	226	220	6	6	0	0	0	8	0	840
POREČ	330	1	96	91	5	2	0	520	204	3	43	1196
PULA	3182	86	387	382	5	10	0	0	0	0	685	4254
ROVINJ	292	0	62	62	0	0	0	0	0	0	6	360
UMAG	353	3	475	470	5	5	0	0	0	17	48	893
DUBROVAČKO-NERETVANSKA ŽUPANIJA	1558	7	627	621	6	2	0	94	0	0	323	2602
DUBROVNIK	520	0	247	245	2	1	0	0	0	0	65	832
KORČULA	82	2	0	0	0	0	0	36	0	0	24	142
METKOVIĆ	424	0	10	10	0	0	0	0	0	0	18	452
OPUZEN	135	0	19	19	0	0	0	25	0	0	27	206
PLOČE	261	3	316	312	4	1	0	0	0	0	32	609
VELA LUKA	136	2	35	35	0	0	0	33	0	0	157	361
MEĐIMURSKA ŽUPANIJA	1385	4	439	426	13	4	0	0	0	0	577	2401
ČAKOVEC	1385	4	439	426	13	4	0	0	0	0	577	2401

Tablica - Table 3. Posebni pregledi u djelatnosti MEDICINE RADA po županijama i općinama Hrvatske u 1997. godini - Special examinations in Croatia's Occupational Health Service in 1997 by county and community

Županija - grad - općina	Sveukupno	VOZAČI		POMORCI	ZRAKO- PLOVCI	UPIS U OBRTN. ZANIM.	OSTALO
		Profesionalci	Amateri				
<i>County, town and community</i>	<i>Grand total</i>	<i>Drivers</i>		<i>Seamen</i>	<i>Airmen</i>	<i>Craft school admission examin.</i>	<i>Other</i>
		<i>Professional</i>	<i>Amateur</i>				
HRVATSKA	244505	21135	128104	8633	1212	11682	73739
GRAD ZAGREB	65917	6252	37055	226	870	1232	20282
GRAD ZAGREB	65917	6252	37055	226	870	1232	20282
ZAGREBAČKA ŽUPANIJA	7007	141	5691	0	0	878	297
IVANIĆ-GRAD	1077	141	798	0	0	136	2
JASTREBARSKO	105	0	0	0	0	105	0
SAMOBOR	1386	0	1146	0	0	240	0
VRBOVEC	579	0	531	0	0	41	7
VELIKA GORICA	2624	0	2098	0	0	240	286
ZAPREŠIĆ	1236	0	1118	0	0	116	2
KRAPINSKO-ZAGORSKA ŽUPANIJA	5671	217	3384	0	0	587	1483
KRAPINA	2134	217	937	0	0	172	808
OROSLAVJE	915	0	660	0	0	206	49
ZABOK	2622	0	1787	0	0	209	626
SISAČKO-MOSLAVAČKA ŽUPANIJA	13284	481	4502	29	0	710	7562
KUTINA	1880	0	866	0	0	225	789
SISAK	11404	481	3636	29	0	485	6773
KARLOVAČKA ŽUPANIJA	7956	673	4595	0	0	547	2141
KARLOVAC	6752	505	3814	0	0	446	1987
OGULIN	1204	168	781	0	0	101	154
VARAŽDINSKA ŽUPANIJA	8022	1005	5704	0	0	251	1062
IVANEČ	1005	0	836	0	0	106	63
VARAŽDIN	7017	1005	4868	0	0	145	999
KOPRIVNIČKO-KRIŽEVAČKA ŽUPANIJA	5751	1057	2896	0	0	423	1375
ĐURĐEVAC	512	0	334	0	0	178	0
KOPRIVNICA	4409	1057	1763	0	0	216	1373
KRIŽEVCI	830	0	799	0	0	29	2
BJELOVARSKO-BILOGORSKA ŽUPANIJA	6366	676	3536	0	0	380	1774
BJELOVAR	5090	676	2468	0	0	177	1769
DARUVAR	1182	0	1068	0	0	109	5
GAREŠNICA	94	0	0	0	0	94	0
PRIMORSKO-GORANSKA ŽUPANIJA	22351	1256	12382	2479	136	1422	4676
ČRIKVENICA	746	0	663	0	0	70	13
ČABAR	0	0	0	0	0	0	0
DELNICE	592	43	384	0	0	133	32
KRK	769	0	585	46	0	0	138
MALI LOŠINJ	417	0	205	87	0	121	4
NOVJ VINODOLSKI	72	0	39	0	0	27	6
OMIŠALJ	95	0	0	0	0	10	85
OPATIJA	1108	0	919	17	0	101	71
PUNAT	2	0	0	0	0	0	2
RIJEKA	18524	1213	9587	2329	136	934	4325
VRBOVSKO	26	0	0	0	0	26	0
LIČKO-SENJSKA ŽUPANIJA	0	0	0	0	0	0	0
OTOČAČ	0	0	0	0	0	0	0
VIROVITIČKO-PODRAVSKA ŽUPANIJA	4419	559	2707	0	0	436	717
ORAHOVICA	0	0	0	0	0	0	0
SLATINA	1069	91	749	0	0	76	153
VIROVITICA	3350	468	1958	0	0	360	564
POŽEŠKO-SLAVONSKA ŽUPANIJA	4401	977	1807	0	0	456	1161
PAKRAČ	99	0	0	0	0	99	0
POŽEGA	4302	977	1807	0	0	357	1161
BRODSKO-POSAVSKA ŽUPANIJA	6404	459	3193	36	0	333	2383
NOVA GRADIŠKA	1634	177	1065	36	0	333	23
SLAVONSKI BROD	4770	282	2128	0	0	0	2360
ZADARSKA ŽUPANIJA	8750	682	4068	1647	95	392	1866
ZADAR	8750	682	4068	1647	95	392	1866
OSJEČKO-BARANJSKA ŽUPANIJA	19687	923	11065	23	111	1145	6420
BELIŠĆE	1041	0	635	0	0	119	287
DONJI MIHOLJAC	588	33	396	0	0	105	54
ĐAČOVO	2785	0	2502	0	0	283	0
NAŠICE	2203	241	1180	0	0	183	599
OSIJEK	13070	649	6352	23	111	455	5480
ŠIBENSKO-KNINSKA ŽUPANIJA	6350	328	2618	236	0	273	2895
ŠIBENIK	6350	328	2618	236	0	273	2895
VUKOVARSKO-SRIJEMSKA ŽUPANIJA	6382	428	3069	0	0	512	2373
VINKOVCI	5496	428	2357	0	0	338	2373
ŽUPANJA	886	0	712	0	0	174	0
SPLITSKO-DALMATINSKA ŽUPANIJA	18727	2912	6619	2050	0	423	6723
KASTELA	65	0	0	0	0	64	1
MAKARSKA	765	0	655	0	0	110	0
OMIŠ	131	0	0	0	0	131	0
SINJ	1332	1332	0	0	0	0	0

Tablica - Table 3. nastavak - continuation 1

Županija - grad - općina	Sveukupno	VOZAČI		POMORCI	ZRAKO- PLOVCI	UPIS U OBRTN. ZANIM.	OSTALO
		Profesionalci	Amateri				
<i>County, town and community</i>	<i>Grand total</i>	<i>Drivers</i>		<i>Seamen</i>	<i>Airmen</i>	<i>Craft school admission examin.</i>	<i>Other</i>
		<i>Professional</i>	<i>Amateur</i>				
SOLIN	0	0	0	0	0	0	0
SPLIT	15806	1580	5631	1870	0	3	6722
SUPETAR	583	0	333	180	0	70	0
TRILJ	0	0	0	0	0	0	0
TROGIR	45	0	0	0	0	45	0
ISTARSKA ŽUPANIJA	15502	1352	6625	396	0	554	6575
BUZET	204	0	0	0	0	33	171
LABIN	1023	58	763	35	0	70	97
PAZIN	2018	238	863	0	0	48	869
POREČ	1208	0	902	122	0	172	12
PULA	8751	986	2190	231	0	0	5344
ROVINJ	791	0	652	0	0	104	35
UMAG	1507	70	1255	8	0	127	47
DUBROVAČKO-NERETVANSKA ŽUPANIJA	6979	271	2987	1511	0	404	1806
DUBROVNIK	4123	189	1711	971	0	136	1116
KORČULA	604	30	274	124	0	6	170
METKOVIĆ	497	0	163	0	0	117	217
OPUZEN	406	0	220	0	0	25	161
PLOČE	975	52	404	281	0	96	142
VELA LUKA	374	0	215	135	0	24	0
MEĐIMURSKA ŽUPANIJA	4579	486	3601	0	0	324	168
ČAKOVEC	4579	486	3601	0	0	324	168

Tablica - Table 4. Konzilijarni pregledi u djelatnosti MEDICINE RADA po županijama i općinama Hrvatske u 1996. godini - Consultant examinations in 1996 in Croatia's Occupational Health Service by county and community

Županija - grad - općina	Ocjena rad. sposobn. na zahtjev		Pregledi zbog profesion. bol		Pregledi drugih specijalista		Ocjena za invalidsku komisiju	
	Ukupno	Patol.	Ukup.	Patol.	Ukup.	Patol.	Ukup.	Patol.
	<i>Examination on demand</i>	<i>Examinations for occupational disease</i>	<i>Other specialist examinations</i>	<i>Disability commission assessment</i>				
<i>County, town and community</i>	<i>Total</i>	<i>Patolog.</i>	<i>Total</i>	<i>Patolog.</i>	<i>Total</i>	<i>Patolog.</i>	<i>Total</i>	<i>Patolog.</i>
HRVATSKA	2778	2426	218	62	50731	2673	2522	2049
GRAD ZAGREB	1354	1230	31	5	5683	907	97	97
GRAD ZAGREB	1354	1230	31	5	5683	907	97	97
ZAGREBAČKA ŽUPANIJA	3	3	2	2	1616	0	8	3
IVANIČ-GRAD	0	0	0	0	1599	0	0	0
JASTREBARSKO	0	0	0	0	0	0	0	0
SAMOBOR	3	3	2	2	0	0	3	3
VRBOVEC	0	0	0	0	0	0	0	0
VELIKA GORICA	0	0	0	0	0	0	0	0
ZAPREŠIĆ	0	0	0	0	17	0	5	0
KRAPINSKO-ZAGORSKA ŽUPANIJA	21	19	6	1	0	0	76	72
KRAPINA	0	0	0	0	0	0	0	0
OROSLAVJE	21	19	6	1	0	0	76	72
ZABOK	0	0	0	0	0	0	0	0
SISAČKO-MOSLAVAČKA ŽUPANIJA	5	2	1	1	2	0	5	5
KUTINA	5	2	1	1	2	0	5	5
SISAK	0	0	0	0	0	0	0	0
KARLOVAČKA ŽUPANIJA	43	40	2	2	0	0	12	12
KARLOVAC	38	38	2	2	0	0	8	8
OGULIN	5	2	0	0	0	0	4	4
VARAŽDINSKA ŽUPANIJA	230	185	7	7	49	49	138	125
IVANEČ	122	90	2	2	0	0	0	0
VARAŽDIN	108	95	5	5	49	49	138	125
KOPRIVNIČKO-KRIŽEVAČKA ŽUPANIJA	45	27	3	2	15	2	95	95
ĐURĐEVAC	19	3	0	0	0	0	15	15
KOPRIVNICA	26	24	3	2	15	2	80	80
KRIŽEVCI	0	0	0	0	0	0	0	0
BJELOVARSKO-BILOGORSKA ŽUPANIJA	44	39	9	3	0	0	51	46
BJELOVAR	30	30	9	3	0	0	32	32
DARUVAR	0	0	0	0	0	0	5	5
GAREŠNICA	14	9	0	0	0	0	14	9
PRIMORSKO-GORANSKA ŽUPANIJA	269	244	3	3	18751	855	378	302
ČRIKVENICA	17	15	0	0	1281	97	5	3
ČABAR	0	0	0	0	0	0	0	0
DELNICE	144	144	0	0	459	17	16	16
KRK	0	0	0	0	1237	0	48	33

Tablica - Table 4. nastavak - continuation 1

Županija - grad - općina	Ocjena rad. sposobn. na zahtjev		Pregledi zbog profesion. bol		Pregledi drugih specijalista		Ocjena za invalidsku komisiju	
	Ukupno	Patol.	Ukup.	Patol.	Ukup.	Patol.	Ukup.	Patol.
	<i>Examination on demand</i>		<i>Examinations for occupational disease</i>		<i>Other specialist examinations</i>		<i>Disability commission assessment</i>	
<i>County, town and community</i>	<i>Total</i>	<i>Patolog.</i>	<i>Total</i>	<i>Patolog.</i>	<i>Total</i>	<i>Patolog.</i>	<i>Total</i>	<i>Patolog.</i>
MALI LOŠINJ	32	17	0	0	460	46	5	5
NOVI VINODOLSKI	6	6	0	0	0	0	0	0
OMIŠALJ	8	8	1	1	9	9	0	0
OPATIJA	0	0	0	0	1001	188	40	40
PUNAT	0	0	0	0	0	0	2	2
RIJEKA	42	34	2	2	14304	498	239	180
VRBOVSKO	20	20	0	0	0	0	23	23
LICKO-SENJSKA ŽUPANIJA	3	1	0	0	20	13	4	4
OTOČAC	3	1	0	0	20	13	4	4
VIROVITIČKO-PODRAVSKA ŽUPANIJA	27	10	2	2	5302	0	116	116
ORAHOVICA	0	0	0	0	0	0	0	0
SLATINA	17	0	0	0	0	0	112	112
VIROVITICA	10	10	2	2	5302	0	4	4
POŽEŠKO-SLAVONSKA ŽUPANIJA	8	8	1	1	98	1	2	23
PAKRAC	0	0	0	0	98	1	0	0
POŽEGA	8	8	1	1	0	0	2	23
BRODSKO-POSAVSKA ŽUPANIJA	0	0	0	0	2449	0	16	0
NOVA GRADIŠKA	0	0	0	0	2449	0	0	0
SLAVONSKI BROD	0	0	0	0	0	0	16	0
ZADARSKA ŽUPANIJA	23	23	0	0	10043	0	0	0
ZADAR	23	23	0	0	10043	0	0	0
OSJEČKO-BARANJSKA ŽUPANIJA	229	196	0	0	395	355	546	259
BELIŠĆE	120	120	0	0	0	0	0	0
DONJI MIHOLJAC	4	4	0	0	0	0	4	4
ĐAKOVO	0	0	0	0	0	0	259	0
NAŠICE	92	61	0	0	0	0	197	169
OSIJEK	13	11	0	0	395	355	86	86
ŠIBENSKO-KNINSKA ŽUPANIJA	0	0	0	0	0	0	34	34
ŠIBENIK	0	0	0	0	0	0	34	34
VUKOVARSKO-SRIJEMSKA ŽUPANIJA	304	304	12	8	58	0	53	53
VINKOVCI	247	247	12	8	58	0	0	0
ŽUPANJA	57	57	0	0	0	0	53	53
SPLITSKO-DALMATINSKA ŽUPANIJA	21	16	127	15	5132	329	82	49
KAŠTELA	0	0	0	0	0	0	0	0
MAKARSKA	0	0	0	0	0	0	0	0
OMIŠ	0	0	0	0	0	0	0	0
SINJ	0	0	1	1	0	0	0	0
SOLIN	0	0	0	0	0	0	0	0
SPLIT	15	10	124	12	5093	300	37	37
SUPETAR	6	6	2	2	4	4	8	8
TRILJ	0	0	0	0	35	25	37	4
TROGIR	0	0	0	0	0	0	0	0
ISTARSKA ŽUPANIJA	133	65	10	10	5	5	655	602
BUZET	0	0	0	0	0	0	0	0
LABIN	6	5	0	0	0	0	0	0
PAZIN	0	0	0	0	5	5	0	0
POREČ	22	22	0	0	0	0	13	13
PULA	0	0	7	7	0	0	589	589
ROVINJ	21	0	0	0	0	0	53	0
UMAG	84	38	3	3	0	0	0	0
DUBROVAČKO-NERETVANSKA ŽUPANIJA	6	4	2	0	1113	157	154	152
DUBROVNIK	0	0	0	0	0	0	83	83
KORČULA	0	0	0	0	0	0	15	15
METKOVIĆ	0	0	0	0	0	0	11	11
OPUZEN	0	0	0	0	0	0	17	15
PLOČE	0	0	0	0	1113	157	12	12
VELA LUKA	6	4	2	0	0	0	16	16
MEĐIMURSKA ŽUPANIJA	10	10	0	0	0	0	0	0
ČAKOVEC	10	10	0	0	0	0	0	0

Tablica - Table 5. Funkcionalna dijagnostika u djelatnosti MEDICINE RADA po županijama i općinama Hrvatske u 1997. godini - Functional diagnostic procedures in Croatia's Occupational Health Service in 1997

Županija - grad - općina	EKG		AUDIOMETRIJA		ORTORETER		SPIROMETRIJA		OSTALO	
	Ukupno	Patol.	Ukupno	Patol.	Ukupno	Patol.	Ukupno	Patol.	Ukupno	Patol.
<i>County, town and community</i>	<i>EKG</i>	<i>Patol.</i>	<i>Audiometry</i>	<i>Patol.</i>	<i>Orthometry</i>	<i>Patol.</i>	<i>Spirometry</i>	<i>Patol.</i>	<i>Other</i>	<i>Patol.</i>
	<i>Total</i>	<i>Patol.</i>	<i>Total</i>	<i>Patol.</i>	<i>Total</i>	<i>Patol.</i>	<i>Total</i>	<i>Patol.</i>	<i>Total</i>	<i>Patol.</i>
HRVATSKA	186955	12080	130470	10905	223879	25986	93785	3870	58132	1908
GRAD ZAGREB	57028	4968	41013	3602	79147	13803	23701	827	9162	129
GRAD ZAGREB	57028	4968	41013	3602	79147	13803	23701	827	9162	129
ZAGREBAČKA ŽUPANIJA	6942	470	2796	311	6378	580	3130	253	6	0
IVANIČ-GRAD	1145	0	807	0	810	0	335	0	0	0
JASTREBARSKO	711	35	382	6	306	14	354	9	0	0
SAMOBOR	1638	108	515	148	1893	139	796	75	6	0
VRBOVEC	96	35	176	71	184	65	43	6	0	0
VELIKA GORICA	1913	110	572	34	1706	345	726	30	0	0
ZAPREŠIĆ	1439	182	344	52	1479	17	876	133	0	0
KRAPINSKO-ZAGORSKA ŽUPANIJA	4236	382	2326	349	5739	841	900	83	405	3
KRAPINA	1829	229	1414	311	2840	617	191	1	405	3
OROSLAVJE	1323	58	912	38	1622	97	314	30	0	0
ZABOK	1084	95	0	0	1277	127	395	52	0	0
SISAČKO-MOSLAVAČKA ŽUPANIJA	7028	630	7632	826	7691	863	2916	159	196	1
KUTINA	1899	81	1720	211	1869	260	1074	39	90	1
SISAK	5129	549	5912	615	5822	603	1842	120	106	0
KARLOVAČKA ŽUPANIJA	6487	761	4572	437	18471	104	3750	67	7096	110
KARLOVAC	5826	741	3933	394	17921	38	3388	51	6720	95
OGULIN	661	20	639	43	550	66	362	16	376	15
VARAŽDINSKA ŽUPANIJA	3457	101	2028	72	8766	721	5042	353	1590	39
IVANEC	520	42	380	67	1375	148	475	33	0	0
VARAŽDIN	2937	59	1648	5	7391	573	4567	320	1590	39
KOPRIVNIČKO-KRIŽEVAČKA ŽUPANIJA	1908	39	2687	185	4462	211	1434	41	1070	1
ĐURĐEVAC	413	6	789	109	791	87	612	3	0	0
KOPRIVNICA	1495	33	1898	76	3671	124	822	38	1070	1
KRIŽEVCI	0	0	0	0	0	0	0	0	0	0
DARUVAR	757	48	520	102	1673	339	778	65	183	25
GAREŠNICA	1003	354	5	0	0	0	12	3	59	11
PRIMORSKO-GORANSKA ŽUPANIJA	23127	998	16303	1609	24239	2161	14719	667	4505	163
CRIKVENICA	502	43	241	30	241	44	241	16	241	9
ČABAR	86	0	3	0	23	0	179	0	0	0
DELNICE	724	22	569	48	853	223	418	4	3	1
KRK	793	0	160	1	557	0	283	0	0	0
MALI LOŠINJ	542	27	112	11	209	29	99	8	49	0
NOVI VINODOLSKI	39	1	39	1	39	4	0	0	0	0
OMIŠALJ	1019	18	893	55	1019	71	1019	11	415	5
OPATIJA	635	44	194	22	902	110	523	17	120	1
PUNAT	211	3	156	17	156	43	156	11	0	0
RIJEKA	18316	833	13736	1424	20070	1637	11641	600	3401	147
VRBOVSKO	260	7	200	0	170	0	160	0	276	0
LIČKO-SENJSKA ŽUPANIJA	285	23	271	59	331	31	331	16	391	6
OTOČAC	285	23	271	59	331	31	331	16	391	6
VIROVITIČKO-PODRAVSKA ŽUPANIJA	1833	147	829	163	4045	634	1038	56	187	29
ORAHOVICA	0	0	7	3	56	20	0	0	0	0
SLATINA	230	10	468	110	940	120	968	52	85	20
VIROVITICA	1603	137	354	50	3049	494	70	4	102	9
POŽEŠKO-SLAVONSKA ŽUPANIJA	1068	25	1275	37	1183	75	427	6	0	0
PAKRAČ	140	5	372	5	372	12	335	0	0	0
POŽEGA	928	20	903	32	811	63	92	6	0	0
BRODSKO-POSAVSKA ŽUPANIJA	1674	180	1834	81	1727	116	1589	61	0	0
NOVA GRADIŠKA	1245	170	1400	69	1303	102	1157	54	0	0
SLAVONSKI BROD	429	10	434	12	424	14	432	7	0	0
ZADARSKA ŽUPANIJA	6785	111	3469	85	5026	300	4387	0	5761	0
ZADAR	6785	111	3469	85	5026	300	4387	0	5761	0
OSJEČKO-BARANJSKA ŽUPANIJA	9610	450	5714	522	9407	1222	7462	206	4933	115
BELIŠĆE	1207	40	812	116	1264	242	1153	22	1529	13
DONJI MIHOLJAC	1663	333	423	36	400	110	603	96	120	46
ĐAKOVO	50	0	43	1	0	0	118	0	0	0
NAŠICE	1646	20	1131	136	809	79	456	3	0	0
OSIJEK	5044	57	3305	233	6934	791	5132	85	3284	56
ŠIBENSKO-KNINSKA ŽUPANIJA	4786	144	2555	140	2737	288	2555	51	0	0
ŠIBENIK	4786	144	2555	140	2737	288	2555	51	0	0

Tablica - Table 5. nastavak - continuation 1

Županija - grad - općina County, town and community	EKG		AUDIOMETRIJA		ORTORETER		SPIROMETRIJA		OSTALO	
	Ukupno	Patol.	Ukupno	Patol.	Ukupno	Patol.	Ukupno	Patol.	Ukupno	Patol.
	<i>EKG</i> Total	<i>Patol.</i>	<i>Audiometry</i> Total	<i>Patol.</i>	<i>Orthometry</i> Total	<i>Patol.</i>	<i>Spirometry</i> Total	<i>Patol.</i>	<i>Other</i> Total	<i>Patol.</i>
VUKOVARSKO-SRIJEMSKA										
ŽUPANIJA	5405	275	4596	198	5510	265	3711	131	2784	161
VINKOVCI	4382	227	3928	188	4507	233	2627	23	1714	156
ŽUPANJA	1023	48	668	10	1003	32	1084	108	1070	5
SPLITSKO-DALMATINSKA										
ŽUPANIJA	22126	192	14175	521	18678	914	8522	222	8387	828
KAŠTELA	1169	10	183	0	68	0	21	0	26	0
MAKARSKA	41	5	76	1	897	118	133	6	19	2
OMIS	536	1	364	2	369	3	470	4	682	0
SINJ	2328	50	72	20	329	49	180	16	0	0
SOLIN	396	0	220	10	0	0	220	0	220	11
SPLIT	15721	81	12000	361	15775	696	7048	160	7355	815
SUPETAR	1530	30	1120	78	1240	48	310	36	0	0
TRILJ	15	10	0	0	0	0	0	0	0	0
TROGIR	390	5	140	49	0	0	140	0	85	0
ISTARSKA ŽUPANIJA	9961	771	3774	646	3458	496	2481	111	1940	95
BUZET	305	2	0	0	0	0	229	0	0	0
LABIN	2864	259	312	46	265	2	604	37	745	7
PAZIN	1465	41	774	9	691	143	194	4	10	0
POREČ	642	73	269	42	212	28	0	0	0	0
PULA	2988	269	1579	510	917	250	611	15	992	45
ROVINJ	406	7	110	4	406	32	4	0	0	0
UMAG	1291	120	730	35	967	41	839	55	193	43
DUBROVAČKO-NERETVANSKA										
ŽUPANIJA	5431	478	5309	252	4890	344	1879	144	8232	159
DUBROVNIK	2130	40	2448	70	1475	58	81	3	7124	156
KORČULA	645	28	756	56	756	71	355	8	756	0
METKOVIĆ	574	50	322	10	485	35	421	78	0	0
OPUŽEN	324	18	318	12	384	34	79	3	0	0
PLOČE	1021	305	698	90	1053	123	228	21	352	3
VELA LUKA	737	37	767	14	737	23	715	31	0	0
MEĐIMURSKA ŽUPANIJA	3801	479	3722	375	7256	1428	1977	253	25	4
ČAKOVEC	3801	479	3722	375	7256	1428	1977	253	25	4

Tablica - Table 6. Utvrđene bolesti ili stanja u djelatnosti MEDICINE RADA u Hrvatskoj u 1997. godini -
Diseases and conditions diagnosed by the Occupational Health Service, Croatia 1997

Bolesti i stanja MKB 10 Diseases and conditions ICD 10		Šifra Code	do 21 g. up to 21yr.	22-45g. 22-45yr.	46g. i v. 46 and over	Ukupno Total
1	Zarazne bolesti probavnog sustava - <i>Intestinal infectious diseases</i>	A00-A09	1	10	12	23
2	Tuberkuloza dišnih putova - <i>Respiratory tuberculosis</i>	A15-A16	16	32	18	66
3	Tuberkuloza drugih organa i milijarna TBC - <i>Tuberculosis of other organs and miliary tuberculosis</i>	A17-A19	2	1	0	3
4	Druge bakterijske bolesti - <i>Other bacterial diseases</i>	A20-A49	0	5	1	6
7	Bolest uzrokovana HIV-om - <i>Human immunodeficiency virus (HIV) disease</i>	B20-B24	0	2	0	2
8	Kandidijaza - <i>Candidiasis</i>	B37	5	29	22	56
9	Helmintijaze - <i>Helminthiasis</i>	B65-B83	8	17	15	40
10	Ostale zarazne i parazitarne bolesti - <i>Other infectious and parasitic diseases</i>		33	56	19	108
1.	Međuzbroj za A00-B99 - A00-B99 total		65	152	87	304
11	Zloćudna novotvorina želuca - <i>Malignant neoplasm of stomach</i>	C16	0	2	7	9
12	Zloćudna novotvor. kolona i rektuma - <i>Malignant neoplasm of colon and rectum</i>	C18-C20	0	4	13	17
13	Zloćudna novotvor. traheje, bronha i pluća - <i>Malignant neoplasm of trachea, bronchus and lung</i>	C33-C34	0	6	12	18
14	Zloćudni melanom kože - <i>Malignant melanoma of skin</i>	C43	1	1	3	5
15	Zloćudna novotvor. dojke - <i>Malignant neoplasm of breast</i>	C50	0	7	9	16
16	Zloćudna novotvor. vrata maternice - <i>Malignant neoplasm of cervix uteri</i>	C53	0	5	2	7
17	Zloćudne novotvor. limfnoga, hematopoetičnoga i srodnoga tkiva - <i>Malignant neoplasms of lymphoid, hematopoietic and related tissue</i>	C81-C96	15	13	10	38
18	Ostale zloćudne novotvorine - <i>Other malignant neoplasms</i>		10	16	25	51
19	Novotvorine in situ i dobroćudne novotvorine nesigurne i nepoznate prirode - <i>In situ neoplasms, benign neoplasms and neoplasms of uncertain or unknown behavior</i>	D00-D48	26	69	55	150
2.	Međuzbroj za C00-D48 - C00-D48 total		52	123	136	311
20	Anemije zbog nedostatka željeza - <i>Iron deficiency anaemias</i>	D50	119	410	123	652
21	Druge bolesti krvi i krvotvornih organa - <i>Other diseases of blood and blood-forming organs</i>	D51-D77*	43	67	24	134

Tablica - Table 6. - nastavak - continuation 1.

	Bolesti i stanja MKB 10 <i>Diseases and conditions ICD 10</i>	Šifra <i>Code</i>	do 21 g. <i>up to 21yr.</i>	22-45g. <i>22-45yr.</i>	46g. i v. <i>46 and over</i>	Ukupno <i>Total</i>
22	Neki poremećaji imunološkog sustava - <i>Certain disorders involving the immune mechanism</i>	D80-D89	9	10	3	22
3.	Međubroj za D50-D89 - D50-D89 total		171	487	150	808
23	Poremećaji štitnjače - <i>Disorders of thyroid gland</i>	E00-E07	47	195	92	334
24	Dijabetes melitus - <i>Diabetes mellitus</i>	E10-E14	111	600	1101	1812
25	Prekomjerna težina (debljina) - <i>Obesity</i>	E65-E66	687	2168	1378	4233
26	Ostale endokrine bolesti, bolesti prehrane i bolesti metabolizma - <i>Other endocrine, nutritional and metabolic diseases</i>		354	241	176	771
4.	Međubroj za E00-E90 - E00-E90 total		1199	3204	2747	7150
27	Demencija - <i>Dementia</i>	F00-F03	4	13	40	57
28	Duševni poremećaji i poremećaji ponašanja uzrokovani uzimanjem alkohola - <i>Mental and behavioural disorders due to use of alcohol</i>	F10	212	1505	1269	2986
29	Duševni poremećaji i poremećaji ponašanja uzimajući drogu i drugih psihoaktivnih tvari - <i>Mental and behavioural disorders due to use of drugs and other psychoactive substances</i>	F11-F19	128	355	102	585
30	Shizofrenija, shizotipni poremećaji i sumanutni poremećaji - <i>Schizophrenia, schizotypal and delusional disorders</i>	F20-F29	46	156	88	290
31	Neuroze i afektivni poremećaji povezani sa stresom i somatoformni poremećaji - <i>Neurotic, stress-related and somatoform disorders</i>	F40-F48	535	1186	979	2700
32	Mentalna retardacija - <i>Mental retardation</i>	F70-F79	616	232	309	1157
33	Ostali duševni poremećaji i poremećaji ponašanja - <i>Other mental and behavioural disorders</i>		1093	752	596	2441
5.	Međubroj za F00-F99 - F00-F99 total		2634	4199	3383	10216
34	Ekstrapiramidalni i poremećaji kretanja - <i>Extrapyramidal and movement disorders</i>	G20-G26	7	9	27	43
35	Epilepsija - <i>Epilepsy</i>	G40-G41	287	173	44	504
36	Migrena i ostali sindromi glavobolje - <i>Migraine and other headache syndromes</i>	G43-G44	63	148	91	302
37	Cerebralna paraliza i ostali paralitični sindromi - <i>Cerebral palsy and other paralytic syndromes</i>	G80-G83	71	53	40	164
38	Ostale bolesti živčanog sustava - <i>Other disorders of the nervous system</i>		129	311	404	844
6.	Međubroj za G00-G99 - G00-G99 total		557	694	606	1857
39	Konjunktivitis - <i>Conjunctivitis</i>	H10	50	274	89	413
40	Katarakta i druge bolesti leće - <i>Cataract and other disorders of lens</i>	H25-H28	88	257	700	1045
41	Glaukom - <i>Glaucoma</i>	H40-H42	22	44	106	172
42	Strabizam - <i>Strabismus</i>	H49-H50	442	1117	695	2254
43	Poremećaji refrakcije i akomodacije - <i>Disorders of refraction and accommodation</i>	H52	4893	9238	8697	22828
44	Ostale bolesti oka i adneksa - <i>Other disorders of eye and adnexa</i>		1706	2337	2654	6697
7.	Međubroj za H00-H59 - H00-H59 total		7201	13267	12941	33409
45	Upala srednjeg uha i druge bolesti srednjeg uha i mastoida - <i>Otitis media and other diseases of middle ear and mastoid</i>	H65-H75	129	204	151	484
46	Oštećenje sluha - <i>Hearing loss</i>	H90-H91	890	2879	2534	6303
47	Ostale bolesti uha i mastoidnog nastavka - <i>Other diseases of ear and mastoid process</i>		68	312	157	537
8.	Međubroj za H60-H95 - H60-H95 total		1087	3395	2842	7324
48	Kronične reumatske srčane bolesti - <i>Chronic rheumatic heart diseases</i>	I05-I09	34	38	126	198
49	Hipertenzivna bolest - <i>Hypertensive disease</i>	I10-I15	252	2926	5307	8485
50	Akutni infarkt miokarda - <i>Acute myocardial infarction</i>	I21-I23	3	169	479	651
51	Druge ishemične bolesti srca - <i>Other ischaemic heart diseases</i>	I20, I24-I25	15	375	974	1364
52	Druge srčane bolesti - <i>Other forms of heart disease</i>	I26-I52*	356	470	510	1336
53	Cerebrovaskularni inzult - <i>Stroke</i>	I60-I64	2	21	65	88
54	Druge cerebrovaskularne bolesti - <i>Other cerebrovascular diseases</i>	I65-I68	1	109	216	326
55	Posljedice cerebrovaskularne bolesti - <i>Sequelae of cerebrovascular disease</i>	I69	0	11	138	149
56	Ateroskleroza - <i>Atherosclerosis</i>	I70	7	9	186	202
57	Embolija i tromboza vena - <i>Venous embolism and thrombosis</i>	I80-I87	59	367	568	994
58	Ostale bolesti cirkulacijskog sustava - <i>Other diseases of the circulatory system</i>		51	294	362	707
9.	Međubroj za I00-I99 - I00-I99 total		780	4789	8931	14500
59	Akutne infekcije gornjeg dišnog sustava - <i>Acute upper respiratory infections</i>	J00-J06	214	532	296	1042
60	Pneumonija - <i>Pneumonia</i>	J12-J18	13	29	28	70
61	Akutni bronhitis i akutni bronhiolitis - <i>Acute bronchitis and acute bronchiolitis</i>	J20-J21	35	86	72	193
62	Bronhitis, emfizem i druge kronične opstruktivne bolesti pluća - <i>Bronchitis, emphysema and other chronic obstructive pulmonary diseases</i>	J40-J44, J47	308	600	827	1735
63	Astma - <i>Asthma</i>	J45-J46	240	137	151	528
64	Azbestoza - <i>Asbestosis</i>	J61	0	8	19	27
65	Silikoza - <i>Silicosis</i>	J62	0	2	1	3
66	Ostale pneumokonioze - <i>Other pneumoconiosis</i>	J60, J63-J65	0	8	3	11
67	Bolesti uzrokovane organskim prašinama - <i>Diseases due to organic dust</i>	J66-J67	0	1	3	4
68	Ostala stanja nastala kao poslj. udisanja kemikalija, plinova, para i drugih vanjskih tvari - <i>Other conditions due to inhalation of chemicals, gases, fumes and other external agents</i>	J68-J70	23	64	62	149
69	Ostale bolesti dišnog sustava - <i>Other diseases of respiratory system</i>		226	313	123	662
10.	Međubroj za J00-J99 - J00-J99 total		1064	1775	1585	4424

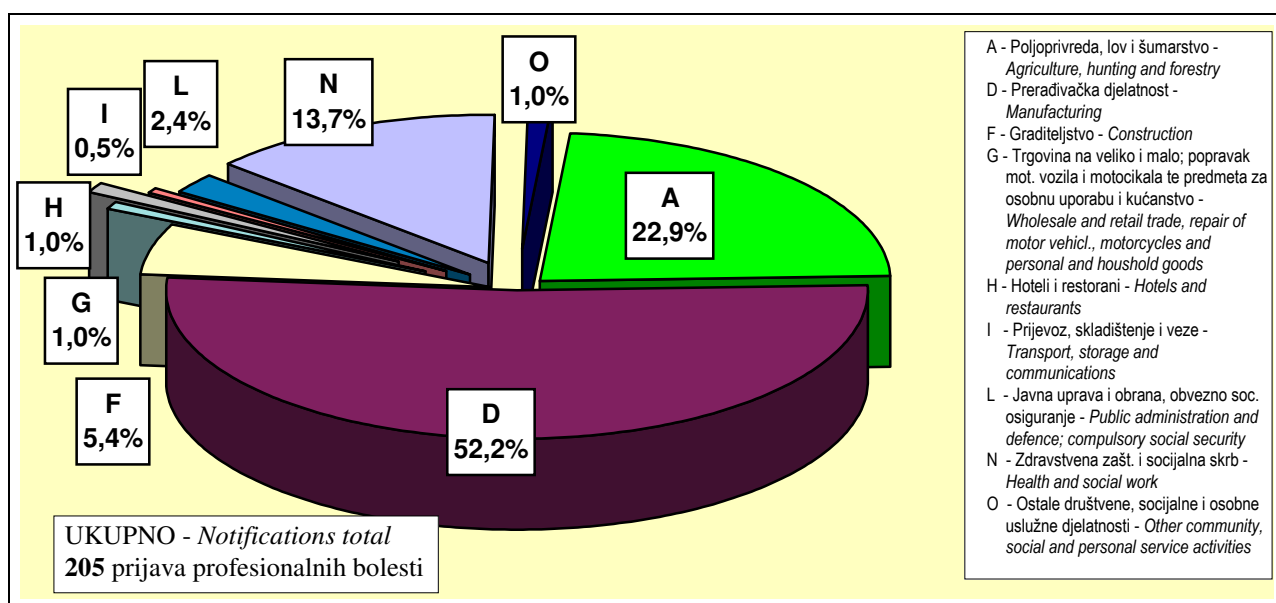
Tablica - Table 6. - nastavak - continuation 2.

Bolesti i stanja MKB 10 <i>Diseases and conditions ICD 10</i>		Šifra <i>Code</i>	do 21 g. <i>up to 21yr.</i>	22-45g. <i>22-45yr.</i>	46g. i v. <i>46 and over</i>	Ukupno <i>Total</i>
70	Bolesti usne šupljine, žlijezda slinovnica i čeljusti - <i>Diseases of oral cavity, salivary glands and jaws</i>	K00-K14	178	868	108	1154
71	Vrijed želuca i dvanaesnika - <i>Gastric and duodenal ulcer</i>	K25-K27	28	602	490	1120
72	Ingvinalna hernija - <i>Inguinal hernia</i>	K40	23	82	73	178
73	Ostale hernije trbušne šupljine - <i>Other abdominal hernia</i>	K41-K46	7	28	23	58
74	Čiroza jetre - <i>Cirrhosis of liver</i>	K74	11	194	233	438
75	Žučni kamenci i upala žučnjaka - <i>Cholelithiasis and cholecystitis</i>	K80-K81	7	103	135	245
76	Ostale bolesti probavnog sustava - <i>Other diseases of the digestive system</i>		93	288	252	633
11.	Međuzbroj za K00-K93 - K00-K93 total		347	2165	1314	3826
77	Infekcije kože i potkožnoga tkiva - <i>Infect. of the skin and subcutaneous tissue</i>	L00-L08	118	44	45	207
78	Alergijski kontaktni dermatitis - <i>Allergic contact dermatitis</i>	L23	59	89	36	184
79	Iritantni kontaktni dermatitis - <i>Irritant contact dermatitis</i>	L24	1	18	15	34
80	Drugi dermatitis i egzem - <i>Other dermatitis and eczema</i>	L20-L21, L25-L30	93	119	90	302
81	Urtikarija - <i>Urticaria</i>	L50	14	18	18	50
82	Poremećaji kože i potkožnih tkiva u vezi sa zračenjem - <i>Radiation-related disorders of the skin and subcutaneous tissue</i>	L55-L59	4	9	4	17
83	Ostale bolesti kože i potkož. tkiva - <i>Other diseases of the skin and subcutan. tissue</i>		122	219	128	469
12.	Međuzbroj za L00-L99 - L00-L99 total		411	516	336	1263
84	Reumatoidni artritis i druge upalne poliartropatije - <i>Rheumatoid arthritis and other infectious polyarthropathies</i>	M05-M14	21	43	91	155
85	Artroze - <i>Arthrosis</i>	M15-M19	47	304	815	1166
86	Bolesti sistemnoga vezivnoga tkiva - <i>Systemic connective tissue disorders</i>	M30-M36	22	30	32	84
87	Kifoza, skolioza i lordoza - <i>Kyphosis, scoliosis and lordosis</i>	M40-M41	716	693	476	1885
88	Ankilozantni spondilitis i druge spondilopatije - <i>Ankylosing spondylitis and other spondylopathies</i>	M45-M49	17	136	308	461
89	Bolesti intervertebralnih diskova - <i>Intervertebral disc disorders</i>	M50-M51	37	871	1237	2145
90	Bolesti mekih tkiva - <i>Soft tissue disorders</i>	M60-M79	11	112	146	269
91	Osteoporoza i osteomalacija - <i>Osteoporosis and osteomalacia</i>	M80-M85	18	41	87	146
92	Ostale bolesti mišićno-koštanog sust. - <i>Other diseases of the musculoskeletal system</i>		947	1471	1324	3742
13.	Međuzbroj za M00-M99 - M00-M99 total		1836	3701	4516	10053
93	Glomerulske bolesti bubrega - <i>Glomerular diseases</i>	N00-N08	35	69	117	221
94	Tubulointersticijske bolesti bubrega - <i>Renal tubulo-interstitial</i>	N10-N16	18	12	10	40
95	Bubrežna insuficijencija - <i>Renal failure</i>	N17-N19	14	34	118	166
96	Urolitijaza - <i>Urolithiasis</i>	N20-N23	9	117	108	234
97	Upala mokraćnog mjehura (cistitis) - <i>Cystitis</i>	N30	100	359	302	761
98	Druge bolesti urinarnog sustava - <i>Other diseases of the urinary system</i>	N25-N29, N31-N39	24	69	104	197
99	Bolesti muških spolnih organa - <i>Diseases of male genital organs</i>	N40-N51	33	25	71	129
100	Bolesti ženskih spolnih organa - <i>Diseases of female genital organs</i>	N60-N98	17	201	79	297
14.	Međuzbroj za N00-N99 - N00-N99 total		250	886	909	2045
101	Pobačaj - <i>Abortions</i>	O00-O08	1	1	0	2
102	Porođaj - <i>Delivery</i>	O80-O84	1	0	1	2
103	Ostala stanja u trudnoći, porođaju i babinjama - <i>Other conditions in pregnancy, delivery and puerperium</i>		4	32	0	36
15.	Međuzbroj za O00-O99 - O00-O99 total		6	33	1	40
104	Prirodne malformacije srca i krvožilnog sustava - <i>Congenital malformations of circulatory system</i>	Q20-Q28	65	37	8	110
105	Prirodne malformacije i deformacije mišićno-koštanog sustava - <i>Congenital malformations and deformations of musculoskeletal system</i>	Q65-Q79	400	110	50	560
106	Ostale prirodne malformacije - <i>Other congenital malformations</i>		205	91	17	313
17.	Međuzbroj za Q00-Q99 - Q00-Q99 total		670	238	75	983
107	Simptomi, znakovi, klinički i laboratorijski nalazi nesvrstani drugamo - <i>Symptoms, signs and abnormal clinical and laboratory findings, not elsewhere classified</i>		493	650	443	1586
18.	Međuzbroj za R00-R99 - R00-R99 total		493	650	443	1586
108	Prijelomi - <i>Fractures</i>	S()2	122	155	49	326
109	Dislokacije, ugušana i nategnuća - <i>Dislocations, sprains and strains</i>	S()3	53	81	19	153
110	Intrakranijalna ozljeda - <i>Intracranial injury</i>	S06	33	16	4	53
111	Opekline i korozije - <i>Burns and corrosions</i>	T20-T32	10	11	6	27
112	Otrovanja lijekovima i drugim biološkim tvarima - <i>Poisoning by drugs, medicaments and biological substances</i>	T36-T50	1	5	0	6
113	Toksičan učinak alkohola - <i>Toxic effects of alcohol</i>	T51	0	16	49	65
114	Toksič. učinak organskih otapala - <i>Toxic effects of organic solvents</i>	T52	0	3	1	4
115	Toksič. učinak halogenih derivata alifatskih i aromatskih ugljikovodika - <i>Toxic effect halogen derivatives of aliphatic and aromatic hydrocarbons</i>	T53	2	1	0	3
116	Toksič. učinak korozivnih tvari - <i>Toxic effect of corrosive substances</i>	T54	0	3	0	3
118	Toksič. učinak kovina - <i>Toxic effect of metals</i>	T56	0	14	7	21
119	Toksič. učinak drugih anorgan. tvari - <i>Toxic effect of other inorgan. substances</i>	T57	0	2	3	5
120	Toksič. učinak ugljičnog monoksida - <i>Toxic effect of carbon monoxide</i>	T58	0	1	0	1
121	Toksič. učinak ostalih plinova, dimova i para - <i>Toxic effect of other gases, fumes and vapours</i>	T59	0	21	4	25

Tablica - Table 6. - nastavak - continuation 3.

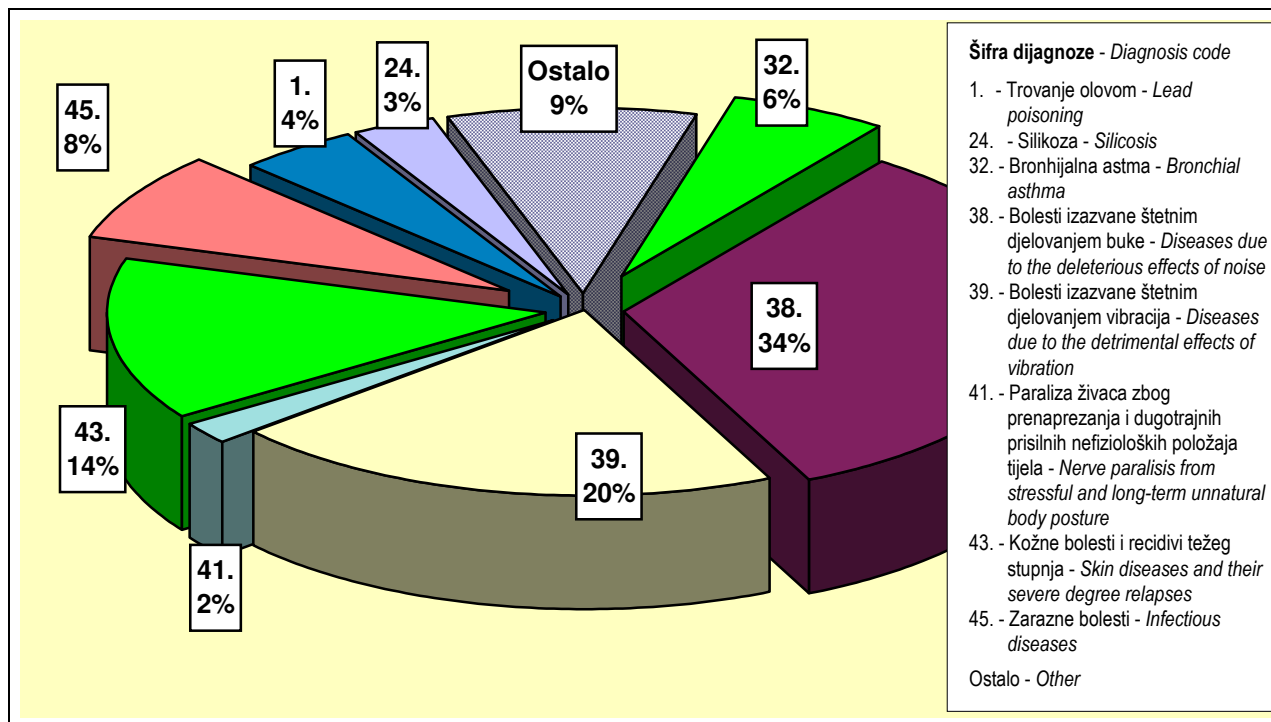
Bolesti i stanja MKB 10 Diseases and conditions ICD 10		Šifra Code	do 21 g. up to 21yr.	22-45g. 22-45yr.	46g. i v. 46 and over	Ukupno Total
122	Toksič. učinak pesticida - Toxic effect of pesticides	T60	0	9	0	9
123	Toksič. učinak ostalih tvari - Toxic effect of other substances	T61-T65	2	5	7	14
125	Učinci topline i svjetla - Effects of heat and light	T67	6	3	6	15
126	Učinci niske temperature - Effects of reduced temperature	T68-T69	0	3	1	4
127	Učinci tlaka zraka i tlaka vode - Effects of air pressure and water pressure	T70	1	13	4	18
128	Učinci drugih vanjskih uzroka - Effects of other external causes	T71-T78	3	89	98	190
129	Posljedice ozljeda, otrovanja i drugih djelovanja vanjskih uzroka - Sequelae of injuries, of poisoning and of other consequences of external causes	T90-T98	94	240	157	491
130	Ostale ozljede, otrovanja i djelovanja vanjskih uzroka - Other injuries, poisoning and effects of external causes		67	363	218	648
19.	Međubroj za S00-T98 - S00-T98 total		394	1054	633	2081
131	Osobe koje se koriste zdravstvenom službom radi pregleda i istraživanja - Persons encountering health services for examination and investigation	Z00-Z13	354	65	441	860
132	Infekcije HIV-om bez simptoma - Asymptomatic human immunodeficiency virus (HIV) infection status	Z21	0	1	1	2
134	Osobe koje se koriste zdravstvenom službom radi specifičnih postupaka i njege - Persons encountering health services for specif. procedures and health care	Z40-Z54	1	0	0	1
135	Problemi vezani uz zaposlenost i nezaposlenost - Problems related to employment and unemployment	Z56	116	754	0	870
136	Izloženost rizičnim čimbenicima na radnome mjestu - Occupational exposure to risk factors	Z57	41	334	196	571
137	Problemi uzrokovani fizikalnim čimbenicima okoliša - Problems related to physical enviroment	Z58	0	1	4	5
138	Osobe koje se koriste zdravstvenom službom radi drugih razloga - Persons encountering health services in other circumstances	Z55, Z70-Z76	270	238	228	736
139	Ostali čimbenici koji utječu na stanje zdravlja i kontakt sa zdravstvenom službom - Other factors influencing on health status and contact with health service		8	64	16	88
21.	Međubroj za Z00-Z99 - Z00-Z99 total		790	1457	886	3133
UKUPNO BOLESTI I STANJA (Bez V01-Y98) DISEASES AND CONDITIONS TOTAL (WITHOUT V01-Y98)			20007	42785	42521	105313
140	Prometne nezgode - Transport accidents	V01-V99	96	143	55	294
141	Izloženost buci - Exposure to noise	W42	104	1158	674	1936
142	Izlož. vibracijama - Exposure to vibration	W43	0	142	42	184
143	Izlož. ionizirajućem zračenju - Exposure to ionizing radiation	W88	0	261	60	321
144	Izlož. neionizirajućem zračenju - Exposure to nonionizing radiation	W89-W90	0	30	5	35
145	Izlož. drugim čimbenicima okoliša - Exposure to other environmental factors	W91-W99	57	123	80	260
146	Namjerno nanesene ozljede - Assault	X85-Y09	2	0	0	2
147	Ratne ozljede - Operations of war	Y36	17	42	16	75
148	Ostali vanjski uzroci ozljeda i otrovanja - Other external causes of injuries and poisoning		78	204	180	462
20.	Međubroj za V01-Y98 - V01-Y98 total		354	2103	1112	3569

Slika - Figure 1. INCIDENCIJA PROFESIONALNIH BOLESTI PREMA GRANAMA DJELATNOSTI 1997. GODINE U HRVATSKOJ - Occupational disease incidence by economic sector, Croatia 1997



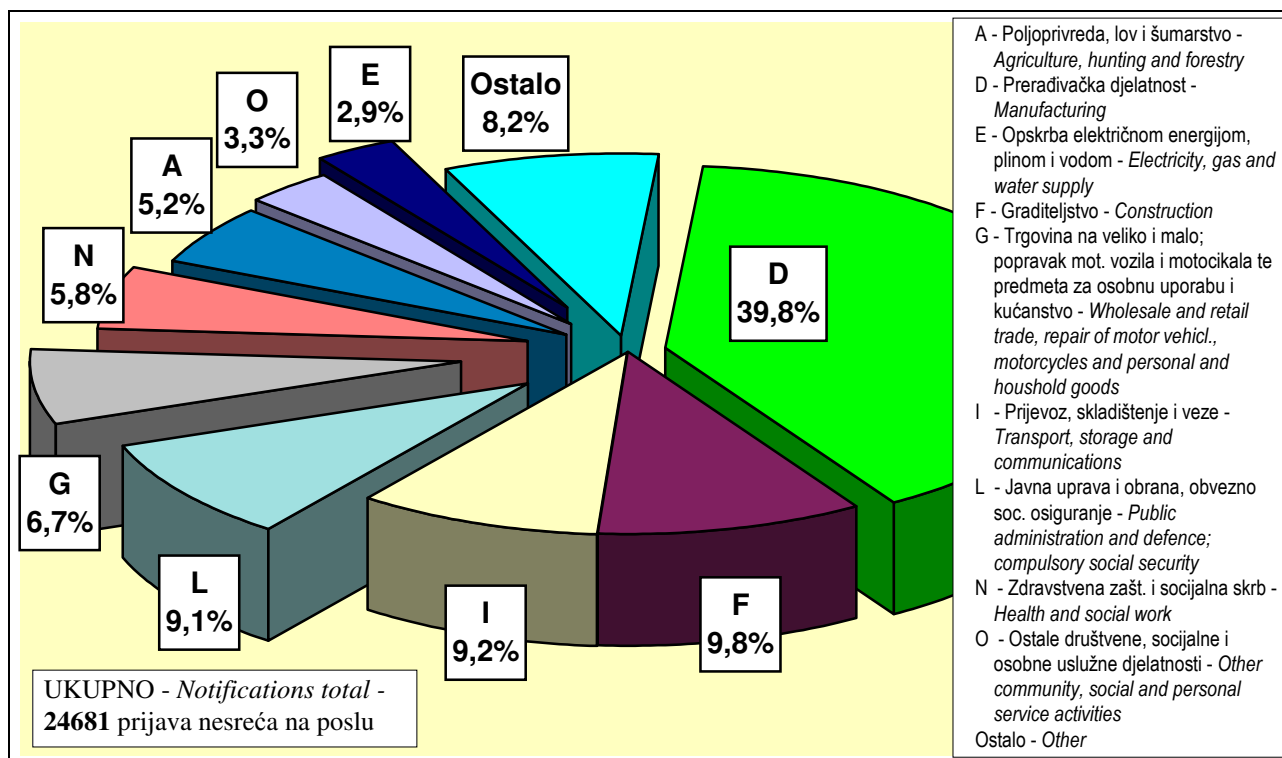
Izvor podataka: Hrvatski zavod za javno zdravstvo - Source of information: Croatian National Institute of Public Health

Slika - Figure 2. **INCIDENCIJA PROFESIONALNIH BOLESTI PREMA DIJAGNOZAMA 1997. GODINE U HRVATSKOJ** - Occupational disease incidence by diagnosis, Croatia 1997



Izvor podataka: Hrvatski zavod za javno zdravstvo - Source of information: Croatian National Institute of Public Health

Slika - Figure 3. **INCIDENCIJA NESREĆA NA POSLU PREMA GRANAMA DJELATNOSTI 1997. GODINE U HRVATSKOJ** - Occupational accidents' incidence by economic sector, Croatia 1997



* Izvor podataka: Hrvatski zavod za javno zdravstvo (prema mjesečnim izvješćima ispostava Hrvatskog zavoda za zdravstveno osiguranje)
 * Source of information: Croatian National Institute of Public Health (according to the Croatian Institute for Health Insurance monthly reports)

DJELATNOST ZDRAVSTVENE ZAŠTITE ŽENA - Women's Health Service

Tablica - Table 1. Broj timova, zdravstvenih djelatnika, broj žena u skrbi, broj korisnika zdravstvene zaštite, broj posjeta i broj pregleda u djelatnosti ZDRAVSTVENE ZAŠTITE ŽENA po županijama i općinama Hrvatske u 1997. godini - zdravstvene ustanove i ordinacije s ugovorom HZZO - The number of teams, health workers, women in care, the number of persons receiving medical care, the number of visits and examinations in 1997 in Croatia from the Women's Health Service, by county and community

Županija - grad - općina	Broj timova		Zdravstveni djelatnici						Broj žena u skrbi	Koristilo zdravst. zaštitu	Broj posjeta	Broj pregleda
	Puno radno vrijeme	Djel. rad. vrij.	Doktori medicine	Spec. gineko-olozi	Ost. specijalisti	VŠS	SSS	NSS				
	No. teams		Health workers									
County, town and community	Full timer	Part timer	Medical doctors	Spec. gynecologists	Other coll. alists	Jun. ed.	High sch. ed.	Semi lled	No. women in care	No. receiving care	No. visits	No. examinations
HRVATSKA	175	38	2	157	3	35	171	0	1484529	806115	1234288	919512
GRAD ZAGREB	39	4	0	43	0	5	36	0	330223	202340	299488	200381
GRAD ZAGREB	39	4	0	43	0	5	36	0	330223	202340	299488	200381
ZAGREBAČKA ŽUPANIJA	10	2	0	9	0	1	12	0	110618	72089	101736	76685
DUGO SELO	1	1	0	1	0	1	1	0	10348	7915	11771	9733
IVANIĆ-GRAD	1	0	0	1	0	0	2	0	11166	7981	14491	11999
JASTREBARSKO	1	0	0	0	0	0	1	0	12060	8203	8203	8203
SAMOBOR	2	0	0	2	0	0	2	0	17276	10994	20837	12455
SVETI IVAN ZELINA	0	1	0	0	0	0	1	0	6432	3133	4328	3224
VRBOVEC	1	0	0	1	0	0	1	0	10600	4300	6700	5400
VELIKA GORICA	2	0	0	2	0	0	2	0	24860	21089	21484	12921
ZAPREŠIĆ	2	0	0	2	0	0	2	0	17876	8474	13922	12750
KRAPINSKO-ZAGORSKA ŽUPANIJA	4	3	0	2	0	2	3	0	55260	19594	33425	25106
DONJA STUBICA	1	0	0	1	0	0	1	0	9000	1835	7200	6404
KLANJEC	0	1	0	0	0	0	1	0	4600	1405	1493	1444
KRAPINA	1	0	0	1	0	1	0	0	9611	4001	7626	6931
PREGRADA	0	1	0	0	0	0	1	0	4900	1015	985	627
ZABOK	2	0	0	0	0	0	0	0	15049	5553	8647	6023
ZLAȚAR	0	1	0	0	0	1	0	0	12100	5785	7474	3677
SISAČKO-MOSLAVAČKA ŽUPANIJA	6	1	1	6	0	3	5	0	38528	23539	45388	35021
KUTINA	2	0	0	2	0	2	0	0	14026	9907	11679	9944
NOVSKA	1	0	0	1	0	0	1	0	9288	1972	5421	3089
PETRINJA	1	0	0	1	0	0	1	0	2583	1937	4543	3784
SISAK	2	1	1	2	0	1	3	0	12631	9723	23745	18204
KARLOVAČKA ŽUPANIJA	7	2	0	8	0	0	7	0	55675	31820	46182	42635
DUGA RESA	2	0	0	2	0	0	1	0	11909	5795	8078	7185
KARLOVAC	4	0	0	4	0	0	3	0	31960	19349	31416	26402
OGULIN	1	0	0	1	0	0	1	0	6134	5353	3760	3760
OZALJ	0	1	0	1	0	0	1	0	4980	763	2347	1860
SLUNJ	0	1	0	0	0	0	1	0	692	560	581	560
VARAŽDINSKA ŽUPANIJA	4	4	0	3	0	2	8	0	70623	31448	60707	41271
IVANEC	1	0	0	0	0	0	1	0	14000	7780	11716	6128
LUDBREG	0	1	0	0	0	0	1	0	10333	4120	3181	3085
NOVI MAROF	1	0	0	1	0	0	1	0	11724	4587	3537	2497
VARAŽDIN	2	3	0	2	0	2	5	0	34566	14961	42273	29561
KOPRIVNIČKO-KRIŽEVAČKA ŽUPANIJA	4	1	0	2	0	0	6	0	42403	27795	34094	19024
ĐURĐEVAC	0	1	0	1	0	0	1	0	7500	5376	6462	5997
KOPRIVNICA	3	0	0	0	0	0	3	0	23798	16795	20146	8973
KRIŽEVCI	1	0	0	1	0	0	2	0	11105	5624	7486	4054
BJELOVARSKO-BILOGORSKA ŽUPANIJA	5	2	0	5	0	0	7	0	48054	14120	35539	26718
BJELOVAR	2	0	0	2	0	0	2	0	18814	5209	17546	12674
ČAZMA	1	0	0	1	0	0	1	0	5539	3079	6405	3820
DARUVAR	2	0	0	2	0	0	2	0	11773	2489	7940	7600
GAREŠNICA	0	1	0	0	0	0	1	0	7058	2153	2153	1995
GRUBIŠNO POLJE	0	1	0	0	0	0	1	0	4870	1190	1495	629
PRIMORSKO-GORANSKA ŽUPANIJA	14	2	0	14	3	9	11	0	99125	50126	65487	55685
CRES	0	1	0	0	0	0	0	0	1248	247	266	233
CRIKVENICA	1	0	0	1	0	0	1	0	7435	2088	2720	2349
DELNICE	1	0	0	1	0	1	0	0	8786	901	1312	1253
KRK	1	0	0	1	0	0	1	0	7316	3860	5662	4121
MALI LOŠINJ	1	0	0	1	0	0	1	0	5900	2000	3881	1721
OPATIJA	2	0	0	2	0	2	0	0	17052	4639	6213	2896
RAB	1	0	0	1	0	0	1	0	4260	1851	2434	2256
RIJEKA	7	0	0	7	3	6	6	0	45580	34352	42619	40580
VRBOVSKO	0	1	0	0	0	0	1	0	1548	188	380	276

Tablica - Table 1. nastavak - continuation 1

Županija - grad - općina	Broj timova		Zdravstveni djelatnici						Broj žena u skrbi	Koristilo zdravst. zaštitu	Broj posjeta	Broj pregleda
	Puno radno vrijeme	Djel. rad. vrij.	Doktori medicine	Spec. gineko- lozi	Ost. spec- jalisti	VŠS	SSS	NSS				
	No. teams		Medical doctors	Spec. gynecologists	Other coll. ed.	Jun. ed.	High sch. ed.	Semi skil ed.				
County, town and community	Full timer	Part timer						No. women in care	No. women receiving care	No. visits	No. examinations	
LIČKO-SENJSKA ŽUPANIJA	2	1	0	2	0	0	2	0	22616	8104	9020	8155
GOSPIĆ	1	0	0	0	0	0	0	0	9733	4384	4797	4379
OTOČAC	1	0	0	1	0	0	1	0	9000	2565	3538	3107
SENJ	0	1	0	1	0	0	1	0	3883	1155	685	669
VIROVITIČKO-PODRAVSKA ŽUPANIJA	4	0	0	4	0	1	4	0	30471	14548	18982	15080
ORAHOVICA	1	0	0	1	0	0	1	0	6365	2018	2212	2053
SLATINA	1	0	0	1	0	0	2	0	6106	1845	3418	2710
VIROVITICA	2	0	0	2	0	1	1	0	18000	10685	13352	10317
POŽEŠKO-SLAVONSKA ŽUPANIJA	1	2	0	0	0	0	3	0	30591	10500	14242	10921
PAKRAC	0	2	0	0	0	0	1	0	1591	1468	5210	3423
POŽEGA	1	0	0	0	0	0	2	0	29000	9032	9032	7498
BRODSKO-POSAVSKA ŽUPANIJA	9	0	0	1	0	0	1	0	72683	36097	45955	41406
NOVA GRADIŠKA	3	0	0	1	0	0	1	0	19303	9381	12178	10538
SLAVONSKI BROD	6	0	0	0	0	0	0	0	53380	26716	33777	30868
ZADARSKA ŽUPANIJA	5	4	0	6	0	1	7	0	55638	32344	50240	47295
BENKOVAC	0	1	0	0	0	0	1	0	6000	1479	1868	1629
BIOGRAD NA MORU	1	0	0	1	0	0	1	0	8000	3087	5491	4670
OBROVAC	0	1	0	0	0	0	1	0	138	138	376	201
PAG	0	1	0	0	0	0	0	0	1444	301	405	303
ZADAR	4	1	0	5	0	1	4	0	40056	27339	42100	40492
OSJEČKO-BARANJSKA ŽUPANIJA	13	0	1	8	0	2	12	0	97286	41750	80250	62588
DONJI MIHOLJAC	1	0	0	1	0	0	1	0	8635	5917	5917	3880
ĐAKOVO	2	0	1	1	0	2	0	0	16120	10579	16132	10586
NAŠICE	1	0	0	1	0	0	2	0	9083	2968	5699	4567
OSIJEK	7	0	0	3	0	0	7	0	55797	14764	43276	35925
VALPOVO	2	0	0	2	0	0	2	0	7651	7522	9226	7630
ŠIBENSKO-KNINSKA ŽUPANIJA	5	1	0	5	0	0	6	0	22840	20261	28525	27340
DRNIŠ	1	0	0	1	0	0	1	0	340	340	865	865
KNIN	0	1	0	0	0	0	1	0	0	0	529	460
ŠIBENIK	4	0	0	4	0	0	4	0	22500	19921	27131	26015
VUKOVARSKO-SRIJEMSKA ŽUPANIJA	3	3	0	3	0	0	4	0	28050	16246	30950	24477
VINKOVCI	2	3	0	2	0	0	3	0	19050	13714	20515	17853
ŽUPANIJA	1	0	0	1	0	0	1	0	9000	2532	10435	6624
SPLITSKO-DALMATINSKA ŽUPANIJA	19	1	0	16	0	5	17	0	104764	69555	102726	63337
HVAR	0	1	0	0	0	1	0	0	4000	1593	1593	1593
IMOTSKI	2	0	0	2	0	0	2	0	12477	10300	10310	7167
KAŠTELA	1	0	0	1	0	0	1	0	12318	7060	7060	6660
MAKARSKA	2	0	0	2	0	0	2	0	4148	3048	4514	3281
OMIS	1	0	0	1	0	0	1	0	6978	3879	6093	3119
SINJ	3	0	0	0	0	0	3	0	14801	12524	13441	8089
SOLIN	1	0	0	1	0	0	1	0	2200	1062	3963	3702
SPLIT	6	0	0	6	0	3	5	0	29309	19095	44003	20072
SUPETAR	1	0	0	1	0	1	0	0	6018	3168	2406	1776
TROGIR	1	0	0	1	0	0	1	0	9448	6716	6716	5714
VRGORAČ	1	0	0	1	0	0	1	0	3067	1110	2627	2164
ISTARSKA ŽUPANIJA	10	2	0	10	0	4	6	0	86841	42702	48143	36403
BUZET	0	1	0	0	0	0	0	0	3303	432	653	580
LABIN	1	0	0	1	0	0	1	0	10836	2287	7337	5260
PAZIN	1	0	0	1	0	0	1	0	9550	2532	5628	5210
POREČ	1	0	0	1	0	1	0	0	11000	17781	6316	5258
PULA	5	0	0	5	0	2	2	0	32485	12926	18035	13091
ROVINJ	1	0	0	1	0	1	1	0	6300	2544	4273	2221
UMAG	1	0	0	1	0	0	1	0	12267	3651	5733	4685
ŽMINJ	0	1	0	0	0	0	0	0	1100	549	168	98
DUBROVAČKO-NERETVANSKA ŽUPANIJA	6	3	0	6	0	0	9	0	42123	13427	26723	19469
BLATO	0	1	0	0	0	0	1	0	2670	1152	1510	1309
DUBROVNIK	3	0	0	2	0	0	3	0	18000	4737	12911	9620
KORČULA	1	0	0	1	0	0	1	0	3699	3100	4067	3187
METKOVIĆ	2	0	0	2	0	0	2	0	10483	1315	2860	1815
PLOČE	0	1	0	0	0	0	1	0	4532	1263	2816	1458
VELA LUKA	0	1	0	1	0	0	1	0	2739	1860	2559	2080
MEĐIMURSKA ŽUPANIJA	5	0	0	4	0	0	5	0	40117	27710	56486	43383
ČAKOVEC	5	0	0	4	0	0	5	0	40117	27710	56486	43383

Tablica - Table 1a. Broj timova, zdravstvenih djelatnika, broj žena u skrbi, broj korisnika zdravstvene zaštite, broj posjeta i broj pregleda u djelatnosti ZDRAVSTVENE ZAŠTITE ŽENA po županijama Hrvatske u 1997. godini - zdravstvene ustanove i ordinacije bez ugovora s HZZO - The number of teams, health workers, women in care, the number of persons receiving medical care, the number of visits and examinations in 1997 in Croatia from the Women's Health Service, by county - no contract with Institute for Health Insurance

Županija	Broj timova		Zdravstveni djelatnici						Koristilo zdravst. zaštitu	Broj posjeta	Broj pregleda
	Puno radno vrijeme	Djel. rad. vrijeme	Doktori medicine	Spec. gineko-olozi	Ost. specijalisti	VŠS	SSS	NSS			
	No. teams		Health workers								
County	Full timer	Part timer	Medical doctors	Spec. gyne-cologists	Other spec. alists	Jun. coll. ed.	High sch. ed.	Semi-ski-lled	No. women receiving care	No. visits	No. examinations
HRVATSKA	70	10	1	79	1	8	28	0	54100	82881	83245
GRAD ZAGREB	22	7	1	28	0	4	10	0	22485	27579	23800
ZAGREBAČKA	3	0	0	3	0	0	2	0	2044	2276	1775
KRAPINSKO-ZAGORSKA	1	0	0	1	0	0	0	0	0	1097	1043
SISAČKO-MOSLAVAČKA	3	0	0	3	0	0	1	0	2676	2597	2077
KARLOVAČKA	2	0	0	2	0	0	2	0	4057	4780	4623
VARAŽDINSKA	2	0	0	2	0	0	1	0	3478	5562	5440
KOPRIVNIČKO-KRIŽEVAČKA	2	0	0	2	0	1	1	0	1004	5665	5665
BJELOVARSKO-BILOGORSKA	2	0	0	2	0	0	0	0	1906	1907	1907
PRIMORSKO-GORANSKA	7	1	0	8	1	1	3	0	4130	7001	6462
ZADARSKA	2	0	0	2	0	0	2	0	3154	722	4630
OSJEČKO-BARANJSKA	3	0	0	3	0	0	2	0	2523	4992	4826
ŠIBENSKO-KNINSKA	1	0	0	1	0	0	0	0	374	428	374
VUKOVARSKO-SRIJEMSKA	1	0	0	1	0	1	0	0	548	1424	1314
SPLITSKO-DALMATINSKA	6	2	0	8	0	1	2	0	0	6676	10061
ISTARSKA	11	0	0	11	0	0	2	0	5058	9367	8490
DUBROVAČKO-NERETVANSKA	2	0	0	2	0	0	0	0	663	808	758

Tablica - Table 2. Broj posjeta trudnica te broj utvrđenih patoloških stanja u trudnoći prema visini trudnoće u djelatnosti ZDRAVSTVENE ZAŠTITE ŽENA po županijama i općinama Hrvatske u 1997. godini - zdravstvene ustanove i ordinacije s ugovorom HZZO - The number of pregnant women's visits and pathological conditions found in 1997 in Croatia's Women's Health Care Service by stage of pregnancy, county and community

Županija - grad - općina <i>County, town and community</i>	PRVI POSJETI					PATOLOŠKA STANJA				
	do 3. mj trudn.	4.-6. mj. trudn.	7. i više mj. trudn.	Ponovni posjeti	Ukupno posjeta	do 3. mj trudn.	4.-6. mj. trudn.	7. i više mj. trudn.	Ukupno	
	<i>First visits</i>					<i>Pathological conditions</i>				
	<i>up to 3rd mo. pregn.</i>	<i>4-6 mo. pregn.</i>	<i>7th mo. and + pregn.</i>	<i>Repeat visits</i>	<i>Total visits</i>	<i>up to 3rd mo. pregn.</i>	<i>4-6 mo. pregn.</i>	<i>7th mo. and + pregn.</i>	<i>Total</i>	
HRVATSKA	32021	15365	5832	236402	289620	9465	8270	6409	24144	
GRAD ZAGREB	6813	2060	825	44864	54562	2372	1842	1527	5741	
GRAD ZAGREB	6813	2060	825	44864	54562	2372	1842	1527	5741	
ZAGREBAČKA ŽUPANIJA	2751	1711	954	17607	23023	867	870	728	2465	
DUGO SELO	268	82	28	2092	2470	174	44	60	278	
IVANIĆ-GRAD	188	210	90	1438	1926	55	51	46	152	
JASTREBARSKO	680	520	350	1550	3100	150	300	300	750	
SAMOBOR	603	437	360	2977	4377	189	265	200	654	
SVETI IVAN ZELINA	80	3	1	524	608	6	4	5	15	
VRBOVEC	307	57	28	607	999	140	14	59	213	
VELIKA GORICA	169	371	92	4957	5589	111	165	24	300	
ZAPREŠIĆ	456	31	5	3462	3954	42	27	34	103	
KRAPINSKO-ZAGORSKA ŽUPANIJA	1165	848	162	6482	8657	341	186	50	577	
DONJA STUBICA	139	101	10	0	250	54	34	4	92	
KLANJEC	27	19	0	351	397	10	4	2	16	
KRAPINA	202	207	126	1772	2307	36	33	25	94	
PREGRADA	79	46	0	614	739	28	21	0	49	
ZABOK	531	403	19	2357	3310	202	60	12	274	
ZLAȚAR	187	72	7	1388	1654	11	34	7	52	
SISAČKO-MOSLAVAČKA ŽUPANIJA	1075	439	87	8816	10417	359	387	469	1215	
KUTINA	233	45	17	1860	2155	93	50	36	179	
NOVSKA	124	58	21	1130	1333	34	25	4	63	
PETRINJA	114	44	16	762	936	37	54	25	116	
SISAK	604	292	33	5064	5993	195	258	404	857	
KARLOVAČKA ŽUPANIJA	1290	248	112	7201	8851	209	199	129	537	
DUGA RESA	126	29	1	1090	1246	24	29	12	65	
KARLOVAC	541	204	97	5207	6049	83	151	116	350	
OGULIN	581	0	0	673	1254	97	0	0	97	
OZALJ	36	14	3	221	274	5	19	1	25	
SLUNJ	6	1	11	10	28	0	0	0	0	
VARAŽDINSKA ŽUPANIJA	1489	1231	784	8821	12325	520	524	359	1403	
IVANEC	237	80	48	2186	2551	148	29	24	201	
LUDBREG	145	19	5	945	1114	42	5	1	48	
NOVI MAROF	85	3	2	798	888	0	0	0	0	
VARAŽDIN	1022	1129	729	4892	7772	330	490	334	1154	
KOPRIVNIČKO-KRIŽEVAČKA ŽUPANIJA	538	438	203	5917	7096	159	148	167	474	
ĐURĐEVAC	85	49	13	536	683	59	37	37	133	
KOPRIVNICA	260	302	185	3852	4599	95	104	103	302	
KRIŽEVCI	193	87	5	1529	1814	5	7	27	39	
BJELOVARSKO-BILOGORSKA ŽUPANIJA	747	198	87	5975	7007	243	233	170	646	
BJELOVAR	305	96	41	3061	3503	168	106	69	343	
ČAZMA	73	28	8	679	788	22	27	8	57	
DARUVAR	249	10	0	1481	1740	12	54	48	114	
GAREŠNICA	97	9	6	314	426	33	33	42	108	
GRUBIŠNO POLJE	23	55	32	440	550	8	13	3	24	
PRIMORSKO-GORANSKA ŽUPANIJA	1909	623	579	13619	16730	1043	612	334	1989	
CRES	1	3	1	21	26	0	0	0	0	
CRIKVENICA	172	44	32	1210	1458	17	18	9	44	
DELNICE	56	28	19	222	325	17	18	13	48	
KRK	105	15	5	734	859	45	30	13	88	
MALI LOŠINJ	51	46	5	595	697	12	14	5	31	
OPATIJA	243	114	70	1728	2155	72	113	77	262	
RAB	78	7	0	581	666	22	37	13	72	
RIJEKA	1199	356	445	8492	10492	858	382	204	1444	
VRBOVSKO	4	10	2	36	52	0	0	0	0	
LIČKO-SENJSKA ŽUPANIJA	381	115	10	1934	2440	136	47	71	254	
GOSPIĆ	285	45	9	1265	1604	115	46	47	208	
OTOČAC	23	48	1	373	445	13	1	22	36	
SENJ	73	22	0	296	391	8	0	2	10	
VIROVITIČKO-PODRAVSKA ŽUPANIJA	891	443	157	5537	7028	123	197	112	432	
ORAHOVICA	89	54	12	518	673	12	11	6	29	
SLATINA	270	108	23	1227	1628	22	44	18	84	
VIRČEVITICA	532	281	122	3792	4727	89	142	88	319	
POŽEŠKO-SLAVONSKA ŽUPANIJA	771	177	22	6130	7100	249	150	92	491	
PAKRAČ	112	73	6	1539	1730	58	95	77	230	
POŽEGA	659	104	16	4591	5370	191	55	15	261	

Tablica - Table 2. continuation - nastavak 1

Županija - grad - općina	PRVI POSJETI				Ponovni posjeti	Ukupno posjeta	PATOLOŠKA STANJA			
	do 3. mj trudn.	4.-6. mj. trudn.	7. i više mj. trudn.				do 3. mj trudn.	4.-6. mj. trudn.	7. i više mj. trudn.	Ukupno
	<i>up to 3rd mo. pregn.</i>	<i>4-6 mo. pregn.</i>	<i>7th mo. and + pregn.</i>	<i>Repeat visits</i>			<i>Total visits</i>	<i>up to 3rd mo. pregn.</i>	<i>4-6 mo. pregn.</i>	<i>7th mo. and + pregn.</i>
BRODSKO-POŠAVSKA ŽUPANIJA	1932	714	245	14888	17779	473	410	99	982	
NOVA GRADIŠKA	316	287	245	3080	3928	46	116	99	261	
SLAVONSKI BROT	1616	427	0	11808	13851	427	294	0	721	
ZADARSKA ŽUPANIJA	1651	493	95	12308	14547	446	741	1043	2230	
BENKOVAC	63	11	4	402	480	37	28	22	87	
BIOGRAD NA MORU	154	11	0	1081	1246	98	110	54	262	
OBROVAC	6	24	26	55	111	5	1	1	7	
PAG	14	7	3	71	95	2	2	1	5	
ZADAR	1414	440	62	10699	12615	304	600	965	1869	
OSJEČKO-BARANJSKA ŽUPANIJA	1528	2520	435	14428	18911	483	630	423	1536	
DONJI MIHOLJAC	97	104	22	1003	1226	44	150	115	309	
ĐAKOVO	295	306	47	4086	4734	111	190	101	402	
NAŠICE	2	307	51	1690	2050	116	174	102	392	
OSIJEK	908	1731	301	5463	8403	151	79	91	321	
VALPOVO	226	72	14	2186	2498	61	37	14	112	
ŠIBENSKO-KNINSKA ŽUPANIJA	974	125	124	7441	8664	101	78	37	216	
DRNIŠ	20	11	2	67	100	4	9	4	17	
KNIN	100	95	122	0	317	5	16	1	22	
ŠIBENIK	854	19	0	7374	8247	92	53	32	177	
VUKOVARSKO-SRIJEMSKA ŽUPANIJA	297	511	170	7337	8315	8	43	28	79	
VINKOVCI	68	333	102	4568	5071	5	7	3	15	
ŽUPANJA	229	178	68	2769	3244	3	36	25	64	
SPLITSKO-DALMATINSKA ŽUPANIJA	2061	881	388	21767	25097	415	347	307	1069	
HVAR	71	55	100	858	1084	5	5	2	12	
IMOŤSKI	222	157	80	4116	4575	41	7	29	77	
KAŠTELA	151	74	11	1315	1551	34	66	115	215	
MAKARSKA	192	113	15	2405	2725	81	65	38	184	
OMIS	207	22	1	2056	2286	31	40	20	91	
SINJ	310	207	45	3741	4303	57	17	7	81	
SOLIN	23	40	2	546	611	10	1	1	12	
SPLIT	579	144	130	3474	4327	108	100	70	278	
SUPETAR	124	4	0	1175	1303	27	14	15	56	
TROGIR	106	23	4	1277	1410	13	22	5	40	
VRGORAČ	76	42	0	804	922	8	10	5	23	
ISTARSKA ŽUPANIJA	1015	347	148	10040	11550	269	159	62	490	
BUZET	44	3	0	270	317	2	11	1	14	
LABIN	103	50	10	1567	1730	55	24	11	90	
PAZIN	151	23	6	1619	1799	37	11	1	49	
POREČ	162	99	81	2119	2461	44	38	14	96	
PULA	399	89	36	2990	3514	113	57	24	194	
ROVINJ	57	45	13	364	479	16	14	8	38	
UMAG	95	35	0	1079	1209	1	1	2	4	
ŽMINJ	4	3	2	32	41	1	3	1	5	
DUBROVAČKO-NERETVANSKA ŽUPANIJA	1043	133	94	8084	9354	171	110	64	345	
BLATO	27	15	2	185	229	16	5	2	23	
DUBROVNIK	643	13	2	3157	3815	40	38	7	85	
KORČULA	84	0	0	1308	1392	7	6	3	16	
METKOVIĆ	197	90	89	2799	3175	77	55	28	160	
PLOČE	60	5	1	340	406	15	2	24	41	
VELA LUKA	32	10	0	295	337	16	4	0	20	
MEĐIMURSKA ŽUPANIJA	1700	1110	151	7206	10167	478	357	138	973	
ČAKOVEC	1700	1110	151	7206	10167	478	357	138	973	

Tablica - Table 2a. Broj posjeta trudnica te broj utvrđenih patoloških stanja u trudnoći prema visini trudnoće u djelatnosti ZDRAVSTVENE ZAŠTITE ŽENA po županijama Hrvatske u 1997. godini - zdravstvene ustanove i ordinacije bez ugovora s HZZO - The number of pregnant women's visits and pathological conditions found in 1997 in Croatia's Women's Health Care Service by stage of pregnancy and county - no contract with Institute for Health Insurance

Županija County	PRVI POSJETI					PATOLOŠKA STANJA			
	do 3. mj trudn.	4.-6. mj. trudn.	7. i više mj. trudn.	Ponovni posjeti	Ukupno posjeta	do 3. mj trudn.	4.-6. mj. trudn.	7. i više mj. trudn.	Ukupno
	First visits					Pathological conditions			
	up to 3rd mo. pregn.	4-6 mo. pregn.	7th mo. and + pregn.	Repeat visits	Total visits	up to 3rd mo. pregn.	4-6 mo. pregn.	7th mo. and + pregn.	Total
HRVATSKA - Croatia	5166	1869	736	14492	22263	1642	721	505	2868
GRAD ZAGREB	1430	547	205	2052	4234	640	200	158	998
ZAGREBAČKA	195	212	77	426	910	35	35	8	78
KRAPINSKO-ZAGORSKA	38	13	2	146	199	34	25	42	101
SISAČKO-MOSLAVAČKA	60	84	28	312	484	25	21	8	54
KARLOVAČKA	136	30	5	689	860	55	89	25	169
VARAŽDINSKA	211	99	42	919	1271	79	68	25	172
KOPRIVNIČKO-KRIŽEVAČKA	288	69	38	1476	1871	215	28	51	294
BJELOVARSKO-BILOGORSKA	140	91	82	180	493	19	13	13	45
PRIMORSKO-GORANSKA	410	96	30	1792	2328	99	51	22	172
ZADARSKA	363	49	7	2115	2534	48	28	24	100
OSJEČKO-BARANJSKA	457	130	20	1570	2177	114	89	36	239
ŠIBENSKO-KNINSKA	23	3	1	54	81	6	1	0	7
VUKOVARSKO-SRIJEMSKA	159	49	29	620	857	36	13	18	67
SPLITSKO-DALMATINSKA	760	194	33	1271	2258	112	16	28	156
ISTARSKA	403	178	93	691	1365	77	44	36	157
DUBROVAČKO-NERETVANSKA	93	25	44	179	341	48	0	11	59

Tablica - Table 3. Posjeti zbog planiranja obitelji i prepisana kontracepcijska sredstva u djelatnosti ZDRAVSTVENE ZAŠTITE ŽENA po županijama Hrvatske u 1997. godini - zdravstvene ustanove i ordinacije s ugovorom HZZO - The number of attendances for family planning and contraceptives prescribed in Women's Health Service by county, Croatia 1997

ŽUPANIJA County	POSJETI ZBOG PLANIRANJA OBITELJI /DOB ŽENA - GODINA/							PREPISANA KONTRACENCIJSKA SREDSTVA					
	<16	16-19	20-29	30-39	40-49	50 i v.	Posjeti ukupno	od toga prvi	Oralna	Intra- uterina	Dija- lokalna	Druga oblici	Drugi oblici
	No. visits for family planning /woman's age - years/							Contraceptives prescribed					
	<16	16-19	20-29	30-39	40-49	50 and over	Visits total	First	Oral	Intra- uterine fragm	Dia- local	Other local	Other
HRVATSKA	785	8820	33977	23702	7933	930	76147	24525	53190	14272	331	5996	4179
GRAD ZAGREB	434	2569	10089	4627	1376	29	19124	7063	14672	2456	136	1346	547
ZAGREBAČKA	173	1791	7560	5829	2098	2	17453	4203	9445	1321	27	514	1809
KRAPINSKO-ZAGORSKA	3	356	1085	617	275	109	2445	609	1677	144	0	9	140
SISAČKO-MOSLAVAČKA	5	366	975	1113	372	68	2899	872	1181	428	6	106	53
KARLOVAČKA	36	418	1619	1393	765	612	4843	1081	1737	1318	4	34	60
VARAŽDINSKA	57	387	1626	1111	213	18	3412	1216	1757	469	4	18	0
KOPRIVNIČKO-KRIŽEVAČKA	7	16	135	128	27	0	313	128	907	272	0	0	0
BJELOVARSKO-BILOGORSKA	5	179	933	1127	469	0	2713	1725	937	921	0	5	546
PRIMORSKO-GORANSKA	24	666	1720	1384	599	29	4422	1768	2135	932	57	662	243
LIČKO-SENJSKA	0	9	37	18	0	0	64	22	230	54	0	0	0
VIROVITIČKO-PODRAVSKA	1	326	741	502	42	0	1612	492	1267	244	14	7	25
POŽEŠKO-SLAVONSKA	1	20	81	70	20	1	193	38	475	384	9	367	369
BRODSKO-POSAVSKA	10	115	258	109	36	0	528	227	2289	233	0	88	3
ZADARSKA	4	321	1479	920	205	0	2929	1238	1753	1036	36	2522	168
OSJEČKO-BARANJSKA	0	394	833	796	186	3	2212	1194	2115	1225	0	107	25
ŠIBENSKO-KNINSKA	0	1	3	6	3	0	13	2	196	60	10	0	0
VUKOVARSKO-SRIJEMSKA	0	46	293	133	17	0	489	388	659	154	0	0	0
SPLITSKO-DALMATINSKA	5	132	933	841	169	4	2084	695	1059	391	8	1	36
ISTARSKA	14	265	1159	1214	663	34	3349	571	1699	839	19	51	72
DUBROVAČKO-NERETVANSKA	3	241	1090	812	133	0	2279	216	1292	263	0	146	59
MEDIMURSKA	3	202	1328	952	265	21	2771	777	5708	1128	1	13	24

Tablica - Table 3a. Posjeti zbog planiranja obitelji i prepisana kontracepcijska sredstva u djelatnosti ZDRAVSTVENE ZAŠTITE ŽENA po županijama Hrvatske u 1997. godini - zdravstvene ustanove i ordinacije bez ugovora s HZZO - The number of attendances for family planning and contraceptives prescribed in Women's Health Service by county, Croatia 1997 - no contract with Institute for Health Insurance

ŽUPANIJA	POSJETI ZBOG PLANIRANJA OBITELJI /DOB ŽENA - GODINA/						PREPISANA KONTRACEPCIJSKA SREDSTVA						
	<16	16-19	20-29	30-39	40-49	50 i v.	Posjeti ukupno	od toga prvi	Oralna	Intra- uterina	Dija- frag.	Druga lokalna	Drugi oblici
County	No. visits for family planning /woman's age - years/						Contraceptives prescribed						
	<16	16-19	20-29	30-39	40-49	50 and over	Visits total	First	Oral	Intra- uterine	Dia- fragm	Other local	Other
HRVATSKA	89	1085	2668	2326	392	8	6658	2893	5539	2598	186	659	728
GRAD ZAGREB	15	233	759	756	134	0	1897	748	2132	725	116	376	205
ZAGREBAČKA	1	6	12	8	4	0	31	22	47	135	0	0	0
KRAPINSKO-ZAGORSKA	9	29	71	26	6	0	141	18	49	53	0	0	13
SISAČKO-MOSLAVAČKA	0	10	31	6	0	0	47	29	117	130	2	36	62
KARLOVAČKA	0	13	73	135	27	2	250	63	96	131	0	9	19
VARAŽDINSKA	1	16	99	61	23	2	202	167	371	28	0	0	0
KOPRIVNIČKO-KRIŽEVAČKA	8	226	234	55	6	0	529	381	375	91	17	63	87
BJELOVARSKO-BILOGORSKA	0	1	39	17	2	0	59	57	80	22	0	1	1
PRIMORSKO-GORANSKA	36	98	340	341	61	0	876	303	493	135	19	92	36
ZADARSKA	0	4	7	3	0	0	14	14	238	94	0	0	33
OSJEČKO-BARANJSKA	5	163	359	238	26	0	791	379	265	177	7	8	30
ŠIBENSKO-KNINSKA	0	0	4	1	0	0	5	2	28	18	0	0	0
VUKOVARSKO-SRIJEMSKA	5	18	27	12	18	0	80	46	41	20	3	4	10
SPLITSKO-DALMATINSKA	0	77	200	408	62	4	751	313	524	504	4	3	1
ISTARSKA	9	165	379	231	23	0	897	307	618	302	18	67	231
DUBROVAČKO-NERETVANSKA	0	26	34	28	0	0	88	44	65	33	0	0	0

Tablica - Table 4. Preventivni pregledi u djelatnosti ZDRAVSTVENE ZAŠTITE ŽENA po županijama i općinama Hrvatske u 1997. godini - zdravstvene ustanove i ordinacije s ugovorom HZZO - Preventive examinations in Women's Health Service by county and community, Croatia 1997

Županija - grad - općina	PREGLEDI			Pregled dojki		PAPA-test	
	Sistematski	Kontrolni	Ciljani	Broj	od toga	Broj	od toga
	<i>Examinations</i>			<i>Breast examinations</i>		<i>PAP-test</i>	
<i>County, town and community</i>	<i>General</i>	<i>Control</i>	<i>Targetted</i>	<i>No.</i>	<i>Pathological</i>	<i>No.</i>	<i>Pathological</i>
HRVATSKA	166900	61553	73448	89678	7463	289677	23598
GRAD ZAGREB	47678	26520	13188	15061	2263	64943	8061
GRAD ZAGREB	47678	26520	13188	15061	2263	64943	8061
HRVATSKA	164536	61517	72316	87822	7319	285936	23284
GRAD ZAGREB	47423	26515	13184	14794	2258	64475	8033
GRAD ZAGREB	47423	26515	13184	14794	2258	64475	8033
ZAGREBAČKA ŽUPANIJA	21745	6769	4709	7475	398	21348	2001
DUGO SELO	2059	310	0	29	4	3314	118
IVANIĆ-GRAD	0	0	0	0	0	3237	528
JASTREBARSKO	8203	2100	4200	916	7	1230	76
SAMOBOR	7396	3099	0	121	8	4243	237
SVETI IVAN ZELINA	0	0	0	0	0	972	3
VRBOVEC	0	0	0	101	3	928	150
VELIKA GORICA	0	0	0	2221	181	2564	218
ZAPREŠIĆ	4087	1260	509	4087	195	4860	671
KRAPINSKO-ZAGORSKA ŽUPANIJA	2207	0	0	1065	94	6243	469
DONJA STUBICA	0	0	0	42	7	1560	159
KLANJEC	0	0	0	0	0	262	57
KRAPINA	1234	0	0	0	0	1178	35
PREGGRADA	0	0	0	50	5	257	22
ZABOK	0	0	0	0	0	2013	154
ZLAȚAR	973	0	0	973	82	973	42
SISAČKO-MOSLAVAČKA ŽUPANIJA	5584	285	7	1038	151	12930	546
KUTINA	1577	285	7	1017	148	6088	321
NOVSKA	0	0	0	21	3	1374	82
PETRINJA	0	0	0	0	0	939	16
SISAK	4007	0	0	0	0	4529	127
KARLOVAČKA ŽUPANIJA	5161	1057	32	8782	132	8764	983
DUGA RESA	471	102	0	496	19	1336	86
KARLOVAC	2180	451	32	8011	69	5534	464
OGULIN	2510	504	0	234	44	1353	374
OZALJ	0	0	0	41	0	488	55
SLUNJ	0	0	0	0	0	53	4
VARAŽDINSKA ŽUPANIJA	12064	4778	10243	1903	53	8340	275
IVANEC	0	0	1593	0	0	1593	65
LUDBREG	300	48	576	292	6	284	9
NOVI MAROF	568	103	892	21	5	871	0
VARAŽDIN	11196	4627	7182	1590	42	5592	201
KOPRIVNIČKO-KRIŽEVAČKA ŽUPANIJA	78	0	0	141	0	6119	616
ĐURĐEVAC	0	0	0	74	0	942	24
KOPRIVNICA	78	0	0	67	0	4034	456
KRIŽEVCI	0	0	0	0	0	1143	136
BJELOVARSKO-BILOGORSKA ŽUPANIJA	634	0	8541	877	132	7724	452
BJELOVAR	0	0	5119	756	103	4363	220
ČAZMA	634	0	742	54	1	688	22
DARUVAR	0	0	1914	0	0	1914	155
GAREŠNICA	0	0	432	53	25	439	18
GRUBIŠNO POLJE	0	0	334	14	3	320	37
PRIMORSKO-GORANSKA ŽUPANIJA	19541	8136	4822	18890	766	24764	1122
CRES	181	21	0	0	0	122	0
CRIKVENICA	126	96	0	191	28	1371	93
DELNICE	0	334	0	38	11	530	6
KRK	0	0	0	1294	86	1155	58
MALI LOŠINJ	1120	0	319	65	16	1647	490
OPATIJA	3706	57	630	4252	419	4195	92
RAB	776	0	0	48	5	1438	8
RIJEKA	13356	7628	3873	13002	201	14111	374
VRBOVSKO	276	0	0	0	0	195	1
LIČKO-SENJSKA ŽUPANIJA	1062	2252	1407	80	1	3157	152
GOSPIĆ	1029	0	1138	4	0	1456	89
OTOČAC	0	2237	0	58	1	1450	63
SENJ	33	15	269	18	0	251	0
VIROVITIČKO-PODRAVSKA ŽUPANIJA	544	0	0	753	4	3933	93
ORAHOVICA	0	0	0	15	0	696	2
SLATINA	0	0	0	0	0	1443	7
VIROVITICA	544	0	0	738	4	1794	84
POŽEŠKO-SLAVONSKA ŽUPANIJA	0	0	0	28	2	3531	167
PAKRAČ	0	0	0	28	2	758	108
POŽEGA	0	0	0	0	0	2773	59

Tablica - Table 4. nastavak - continuation 1

Županija - grad - općina	PREGLEDI			Pregled dojki		PAPA-test	
	Sistematski	Kontrolni	Ciljani	Broj	od toga	Broj	od toga
	<i>Examinations</i>			<i>Breast examinations</i>		<i>PAP-test</i>	
<i>County, town and community</i>	<i>General</i>	<i>Control</i>	<i>Targetted</i>	<i>No.</i>	<i>Pathological</i>	<i>No.</i>	<i>Pathological</i>
BRODSKO-POSAVSKA ŽUPANIJA	13	0	10012	1673	197	10034	931
NOVA GRADIŠKA	13	0	1556	474	3	2777	43
SLAVONSKI BROD	0	0	8456	1199	194	7257	888
ZADARSKA ŽUPANIJA	16408	464	190	3094	48	22197	328
BENKOVAC	327	33	0	248	2	251	5
BIOGRAD NA MORU	903	216	0	977	3	1031	25
OBROVAC	0	0	0	0	0	38	3
PAG	0	79	190	0	0	143	4
ZADAR	15178	136	0	1869	43	20734	291
OSJEČKO-BARANJSKA ŽUPANIJA	1945	0	0	4353	2493	14504	683
DONJI MIHOLJAC	1933	0	0	62	9	1201	47
ĐAKOVO	0	0	0	0	0	0	0
NAŠICE	0	0	0	144	38	1458	65
OSIJEK	0	0	0	4129	0	11796	571
VALPOVO	12	0	0	18	2446	49	0
ŠIBENSKO-KNINSKA ŽUPANIJA	370	0	0	41	8	6584	266
DRNIŠ	370	0	0	1	0	215	6
KNIN	0	0	0	0	0	125	3
ŠIBENIK	0	0	0	40	8	6244	257
VUKOVARSKO-SRIJEMSKA ŽUPANIJA	0	0	0	0	0	6946	81
VINKOVCI	0	0	0	0	0	4254	49
ŽUPANJA	0	0	0	0	0	2692	32
SPLITSKO-DALMATINSKA ŽUPANIJA	9744	3110	914	13434	275	20095	1542
HVAR	0	0	0	0	0	585	3
IMOTSKI	2518	1742	630	249	3	828	3
KASTELA	1539	0	0	0	0	2323	192
MAKARSKA	253	94	0	7	0	307	14
OMIS	1092	850	0	0	0	1030	10
SINJ	0	0	0	59	0	1989	93
SOLIN	1003	89	0	1276	0	1303	31
SPLIT	1849	29	230	10535	217	9528	1057
SUPETAR	0	0	0	0	0	679	40
TROGIR	1090	111	54	1133	12	1305	42
VRGORAČ	400	195	0	175	43	218	57
ISTARSKA ŽUPANIJA	12025	4255	12864	7241	159	13736	1859
BUZET	0	0	376	0	0	376	3
LABIN	2141	0	150	2210	70	2280	523
PAZIN	2396	902	1904	90	2	1814	4
POREČ	2856	2620	9520	262	12	2878	158
PULA	1352	282	117	1194	27	3664	717
ROVINJ	1768	353	652	1964	20	1225	401
UMAG	1221	39	102	1228	19	1234	11
ŽMINJ	291	59	43	293	9	265	42
DUBROVAČKO-NERETVANSKA ŽUPANIJA	1168	295	4037	1506	78	8304	536
BLATO	78	0	78	78	19	282	33
DUBROVNIK	37	0	0	126	1	5030	37
KORČULA	937	295	2046	969	35	1077	35
METKOVIĆ	0	0	1057	217	2	840	2
PLOČE	0	0	740	0	0	740	391
VELA LUKA	116	0	116	116	21	335	38
MEĐIMURSKA ŽUPANIJA	6820	3601	1354	654	70	12208	2149
ČAKOVEC	6820	3601	1354	654	70	12208	2149

Tablica - Table 4a. Preventivni pregledi u djelatnosti ZDRAVSTVENE ZAŠTITE ŽENA po županijama i općinama Hrvatske u 1997. godini - zdravstvene ustanove i ordinacije bez ugovora s HZZO
 - Preventive examinations in Women's Health Service by county and community, Croatia 1997 - no contract with Institute for Health Insurance

Županija	<u>PREGLEDI</u>			<u>Pregled dojki</u>		<u>PAPA-test</u>	
	Sistematski	Kontrolni	Ciljani	Broj	od toga	Broj	od toga
	<u>Examinations</u>			<u>Breast examinations</u>		<u>PAP-test</u>	
<i>County</i>	<i>General</i>	<i>Control</i>	<i>Targetted</i>	<i>No.</i>	<i>Pathological</i>	<i>No.</i>	<i>Pathological</i>
HRVATSKA	14383	3825	6121	12114	640	45717	3124
GRAD ZAGREB	2904	1539	1160	2408	129	23277	1117
ZAGREBAČKA	32	268	176	135	56	458	16
KRAPINSKO-ZAGORSKA	17	49	13	44	9	556	46
SISAČKO-MOSLAVAČKA	536	50	0	629	3	1339	108
KARLOVAČKA	1037	9	0	932	48	1025	129
VARAŽDINSKA	509	28	1587	384	60	1203	119
KOPRIVNIČKO-KRIŽEVAČKA	311	39	0	319	37	2052	163
BJELOVARSKO-BILOGORSKA	228	25	644	54	20	581	106
PRIMORSKO-GORANSKA	2640	626	149	2159	48	3489	198
ZADARSKA	269	0	0	0	0	1921	369
OSJEČKO-BARANJSKA	343	23	8	269	0	1026	84
ŠIBENSKO-KNINSKA	0	0	0	162	10	190	18
VUKOVARSKO-SRIJEMSKA	47	21	0	98	7	266	3
SPLITSKO-DALMATINSKA	3662	685	341	1684	58	3851	224
ISTARSKA	1635	451	2043	2760	155	4370	399
DUBROVAČKO-NERETVANSKA	213	12	0	77	0	113	25

Tablica - Table 5. Utvrđene bolesti ili stanja u djelatnosti ZDRAVSTVENE ZAŠTITE ŽENA u Hrvatskoj u 1997. godini - Diseases and conditions diagnosed by Women's Health Service, Croatia 1997

	Bolesti i stanja MKB 10 <i>Diseases and conditions ICD 10</i>	Šifra <i>Code</i>	Ukupno <i>Total</i>
1	Tuberkuloza genitourinarnog sustava - <i>Tuberculosis of genitourinary system</i>	A18.1	13
2	Sifilis - <i>Syphilis</i>	A50-A53	8
3	Gonokokna infekcija - <i>Gonococcal infection</i>	A54	28
4	Trihomonijaza - <i>Trichomoniasis</i>	A59	20404
5	Anogenitalni herpes (herpes simpleks) - <i>Anogenital herpesviral (herpes simplex) infections</i>	A60	603
6	Spolno prenosive klamidijske bolesti - <i>Sexually transmitted chlamydial diseases</i>	A55-A56	3349
7	Ostale bolesti koje se prenose spolnim putem - <i>Other sexually transmitted diseases</i>	A57-A58 A63-A64	3276
8	Bolest uzrokovana humanim imunodeficiencijskim virusom (HIV) - <i>Human immunodeficiency virus (HIV) disease</i>	B20-B24	0
9	Kandidijaza - <i>Candidiasis</i>	B37	34605
10	Ostale mikoze - <i>Other mycosis</i>	B48-B49	1938
11	Ušljivost (pedikuloza) - <i>Pediculosis</i>	B85	64
1.	Međubroj za A00-B99 - A00-B99 total		64288
12	Zloćudna novotvorina dojke - <i>Malignant neoplasm of breast</i>	C50	211
13	Zloćudna novotvorina stidnice i rodnice - <i>Malignant neoplasm of vulva and vagina</i>	C51-C52	115
14	Zloćudna novotvorina vrata maternice (cerviksa) - <i>Malignant neoplasm of cervix uteri</i>	C53	671
15	Zloćudna novotvorina tijela maternice - <i>Malignant neoplasm of corpus uteri</i>	C54	544
16	Zloćudna novotvorina maternice, nespecificirani dio - <i>Malignant neoplasm of uterus, part unspecified</i>	C55	50
17	Zloćudna novotvorina jajnika (ovarija) - <i>Malignant neoplasm of ovary</i>	C56	286
18	Zloćudna novotvorina ostalih i nespecificiranih ženskih spolnih organa - <i>Malignant neoplasm of other and unspecified female genital organs</i>	C57	35
19	Zloćudna novotvorina posteljice - <i>Malignant neoplasm of placenta</i>	C58	10
20	Karcinom in situ dojke - <i>Carcinoma in situ of breast</i>	D05	72
21	Karcinom in situ vrata maternice (cerviksa uterusa) - <i>Carcinoma in situ of cervix uteri</i>	D09	672
22	Karcinom in situ ostalih i nespecificiranih spolnih organa - <i>Carcinoma in situ of other and unspecified genital organs</i>	D07	79
23	Dobročudna novotvorina dojke - <i>Benign neoplasm of breast</i>	D24	1789
24	Leiomiom maternice - <i>Leiomyoma of uterus</i>	D25	8988
25	Ostale dobroćudne novotvorine maternice - <i>Other benign neoplasm of uterus</i>	D26	2331
26	Dobročudna novotvorina jajnika (ovarija) - <i>Benign neoplasm of ovary</i>	D27	6233
27	Dobročudna novotvorina ostalih i nespecificiranih ženskih spolnih organa - <i>Benign neoplasm of other and unspecified female genital organs</i>	D28	488
28	Dobročudna novotvorina mokraćnih organa - <i>Benign neoplasm of urinary organs</i>	D30	45
29	Novotvorina ženskih spolnih organa nesigurne ili nepoznate prirode - <i>Neoplasm of uncertain and unknown behavior of female genital organs</i>	D39	144
30	Novotvorina mokraćnih organa nesigurne i nepoznate prirode - <i>Neoplasm of uncertain and unknown behavior of urinary organs</i>	D41	31
2.	Međubroj za C00-D48 - C00-D48 total		22794
31	Anemija zbog manjka željeza - <i>Iron deficiency anaemia</i>	D50	3050
32	Druge bolesti krvi i krvotvornog sustava te određene bolesti imunološkog sustava - <i>Other diseases of the blood and blood-forming organs and certain diseases of immune system</i>		458
3.	Međubroj za D50-D89 - D50-D89 total		3508
33	Poremećaj funkcije jajnika - <i>Ovarian dysfunction</i>	E28	6173
34	Poremećaji puberteta, nesvrstani drugamo - <i>Disorders of puberty not elsewhere classified</i>	E30	497
35	Druge endokrine bolesti, bolesti prehrane i bolesti metabolizma - <i>Other endocrine, nutritional and metabolic diseases</i>		217
4.	Međubroj za E00-E90 - E00-E90 total		6887
36	Bolesti kože i potkožnog tkiva - <i>Diseases of skin and subcutaneous tissue</i>	L00-L99	658
12.	Međubroj za L00-L99 - L00-L99 total		658
37	Upala mokraćnog mjehura (cistitis) - <i>Cystitis</i>	N30	10921
38	Neuromuskularna disfunkcija mokraćnoga mjehura, nesvrstana drugamo - <i>Neuromuscular dysfunction of bladder, not elsewhere classified</i>	N31	413
39	Drugi poremećaji mokraćnoga mjehura - <i>Other disorders of bladder</i>	N32	777
40	Uretritis i uretralni sindrom - <i>Urethritis and urethral syndrome</i>	N34	3872
41	Striktura (suženje) uretre - <i>Urethral stricture</i>	N35	57
42	Drugi poremećaji uretre - <i>Other disorders of urethra</i>	N36	78
43	Drugi poremećaji urinarnog sustava - <i>Other disorders of urinary system</i>	N39	961
44	Benigna (dobročudna) displazija dojki - <i>Benign mammary dysplasia</i>	N60	3444
45	Upalni poremećaji dojki - <i>Inflammatory disorders of breast</i>	N61	1285
46	Hipertrofija dojki - <i>Hypertrophy of breast</i>	N62	107
47	Nespecificirana kvrga u dojka - <i>Unspecified lump in breast</i>	N63	1585

Tablica - Table 5. - nastavak - continuation 1.

Bolesti i stanja MKB 10 <i>Diseases and conditions ICD 10</i>		Šifra <i>Code</i>	Ukupno <i>Total</i>
48	Drugi poremećaji dojki - <i>Other disorders of breast</i>	N64	1745
49	Salpingitis i ooforitis - <i>Salpingitis and oophoritis</i>	N70	10783
50	Upala maternice, osim vrata (cerviksa) - <i>Inflammatory disease of uterus, except cervix</i>	N71	3752
51	Upala vrata maternice - <i>Inflammatory disease of cervix uteri</i>	N72	13959
52	Druge zdjelične upale u žena - <i>Other female pelvic inflammatory diseases</i>	N73	1478
53	Bolesti Bartholinove žlijezde - <i>Diseases of Bartholin's gland</i>	N75	1703
54	Druge upalne bolesti ženskih zdjeličnih organa - <i>Other female pelvic organs inflammatory diseases</i>		44493
55	Endometrioza - <i>Endometriosis</i>	N80	1714
56	Prolaps ženskih genitala - <i>Female genital prolapse</i>	N81	4685
57	Fistule koje zahvaćaju ženski spolni sustav - <i>Fistulae involving female genital tract</i>	N82	460
58	Neupalni poremećaji ovarija, jajovoda i širokog ligamenta - <i>Noninflammatory disorders of ovary, fallopian tube and broad ligament</i>	N83	4188
59	Polip ženskoga spolnog sustava - <i>Polyp of female genital tract</i>	N84	3881
60	Drugi neupalni poremećaji maternice, izuzevši vrat - <i>Other noninflammatory disorders of uterus, except cervix</i>	N85	2772
61	Erozija i ektropija vrata maternice - <i>Erosion and ectropion of cervix uteri</i>	N86	16076
62	Displazija vrata maternice - <i>Dysplasia of cervix uteri</i>	N87	9768
63	Drugi neupalni poremećaji vrata maternice - <i>Other noninflammatory disorders of cervix uteri</i>	N88	1557
64	Drugi neupalni poremećaji rodnice, stidnice i međice - <i>Other noninflammatory disorders of vagina, vulva and perineum</i>	N89-N90	2239
65	Poremećaji menstruacije - <i>Disorders of menstrual cycle</i>	N91-N92	48307
66	Drugo nenormalno maternično i vaginalno krvarenje - <i>Other abnormal uterine and vaginal bleeding</i>	N93	6393
67	Bol i druga stanja povezana sa ženskim spolnim organima i menstruacijskim ciklusom - <i>Pain and other conditions associated with female genital organs and menstrual cycle</i>	N94	15387
68	Menopauzalni i drugi perimenopauzalni poremećaji - <i>Menopausal and other perimenopausal disorders</i>	N95	49260
69	Žena s habitualnim pobačajima - <i>Habitual aborter</i>	N96	472
70	Ženska neplodnost - <i>Female infertility</i>	N97	5094
71	Komplikacije povezane s umjetnom oplodnjom - <i>Complications associated with artificial fertilization</i>	N98	325
72	Poremećaji genitourinarnog sustava nakon postupaka (operacija) nesvrstani drugamo - <i>Postprocedural disorders of genitourinary system, not elsewhere classified</i>	N99	727
14.	Međuzbroj za N00-N99 - N00-N99 total		274718
73	Izvanmaternična trudnoća - <i>Ectopic pregnancy</i>	O00	465
74	Mola hydatidosa i ostali abnormalni produkti začeća - <i>Hydatidiform mole and other abnormal products of conception</i>	O01-O02	725
75	Spontani pobačaj - <i>Spontaneous abortion</i>	O03	1844
76	Legalno induciran (medicinski) pobačaj - <i>Medical abortion</i>	O04	2373
77	Ostali i nespecificirani pobačaj - <i>Other and unspecified abortion</i>	O05-O06	164
78	Neuspjao pokušaj pobačaja - <i>Failed attempted abortion</i>	O07	12
79	Komplikacije nakon pobačaja i izvanmaternične i molarne trudnoće - <i>Complications following abortion and ectopic and molar pregnancy</i>	O008	362
80	Hipertenzija koja je i prije postojala, kao komplikacija trudnoće, porođaja i babinja - <i>Pre-existing hypertension complicating pregnancy, childbirth and the puerperium</i>	O10-O11	369
81	Edemi u trudnoći (uzrokovani trudnoćom) i proteinurija bez hipertenzije - <i>Gestational (pregnancy-induced) oedema and proteinuria without hypertension</i>	O12	1604
82	Hipertenzija u trudnoći (uzrokovana trudnoćom) - <i>Gestational (pregnancy - induced) hypertension</i>	O13-O14	1518
83	Eklampsija - <i>Eclampsia</i>	O15	47
84	Hipertenzija u majke, nespecificirana - <i>Unspecified maternal hypertension</i>	O16	267
85	Krvarenje u ranoj trudnoći - <i>Haemorrhage in early pregnancy</i>	O20	6062
86	Prekomjerno povraćanje u trudnoći (hyperemesis gravidarum) - <i>Excessive vomiting in pregnancy</i>	O21	2813
87	Bolesti vena kao komplikacije trudnoće - <i>Venous complications in pregnancy</i>	O22	749
88	Infekcije mokraćnog i spolnog sustava u trudnoći - <i>Infections of genitourinary tract in pregnancy</i>	O23	4408
89	Dijabetes melitus (šećerna bolest) u trudnoći - <i>Diabetes mellitus in pregnancy</i>	O24	303
90	Ostale bolesti i komplikacije u trudnoći - <i>Other diseases and complications in pregnancy</i>	O25-O29	3488
91	Višeploidna trudnoća - <i>Multiple gestation</i>	O30	431
92	Komplikacije specifične za višeploidnu trudnoću - <i>Complications specific to multiple gestation</i>	O31	90

Tablica - Table 5. - nastavak - continuation 2.

	Bolesti i stanja MKB 10 <i>Diseases and conditions ICD 10</i>	Šifra <i>Code</i>	Ukupno <i>Total</i>
93	Zbrinjavanje majke zbog utvrđenog ili suspektoga nepravilnog stava fetusa - <i>Maternal care for known or suspected malpresentation of fetus</i>	O32	240
94	Zbrinjavanje majke zbog poznate ili suspektne disproporcije - <i>Maternal care for known or suspected disproportion</i>	O33	147
95	Zbrinjavanje majke zbog poznate ili suspektne abnormalnosti zdjeljčnih organa - <i>Maternal care for known or suspected abnormality of pelvic organs</i>	O34	573
96	Zbrinjavanje majke zbog poznate ili suspektne abnormalnosti i oštećenja fetusa - <i>Maternal care for known or suspected fetal abnormality and damage</i>	O35	97
97	Zbrinjavanje majke zbog drugih poznatih ili suspektnih problema fetusa - <i>Maternal care for other known or suspected fetal problems</i>	O36	174
98	Poremećaji amniotske tekućine, ovojnica i posteljice - <i>Disorders of amniotic fluid, membranes and placenta</i>	O40-O43	124
99	Placenta praevia - <i>Placenta praevia</i>	O44	90
100	Prijevrmeno odljuštenje posteljice (abruptio placentae) - <i>Premature separation of placenta (abruptio placentae)</i>	O45	59
101	Krvarenje prije porođaja nesvrstano drugamo - <i>Antepartum haemorrhage, not elsewhere classified</i>	O46	132
102	Lažni trudovi - <i>False labour</i>	O47	2014
103	Produžena trudnoća - <i>Prolonged pregnancy</i>	O48	1625
104	Komplikacije porođaja i rađanja - <i>Complications of labour and delivery</i>	O60-O75	833
105	Jednoplodni spontani porođaj - <i>Single spontaneous delivery</i>	O80	4230
106	Višeplodni porođaj - <i>Multiple delivery</i>	O84	50
107	Sepsa u babinjama (puerperalna sepsa) - <i>Puerperal sepsis</i>	O85	3
108	Druge infekcije u babinjama - <i>Other puerperal infections</i>	O86	190
109	Bolesti vena kao komplikacije babinja - <i>Venous complications in the puerperium</i>	O87	56
110	Porodnička embolija - <i>Obstetric embolism</i>	O88	3
111	Komplikacije zbog anestezije u babinjama - <i>Complications of anaesthesia during the puerperium</i>	O89	2
112	Komplikacije u babinjama nesvrstane drugamo - <i>Complications of the puerperium, not elsewhere classified</i>	O90	144
113	Infekcije dojke i drugi poremećaji dojke i laktacije povezani s trudnoćom i porođajem - <i>Infections of breast and other disorders of breast and lactation associated with pregnancy and childbirth</i>	O91-O92	523
114	Porodnička smrt nespecificirana uzroka - <i>Obstetric death of unspecified cause</i>	O95	1
117	Infektivne i parazitarne bolesti majke koje su svrstane drugamo, kada kompliciraju trudnoću, porođaj i babinje - <i>Maternal infectious and parasitic diseases classifiable elsewhere but complicating pregnancy, childbirth and the puerperium</i>	O98	34
118	Druge bolesti majke svrstane drugamo, kada kompliciraju trudnoću, porođaj i babinje - <i>Other maternal diseases classifiable elsewhere but complicating pregnancy, childbirth and the puerperium</i>	O99	880
15.	Međuzbroj za O00-O99 - O00-O99 total		40318
119	Strano tijelo u genitourinarnom sustavu - <i>Foreign body in genitourinary tract</i>	T19	16
120	Komplikacije genitourinarnih protetskih naprava, implantata i transplantata - <i>Complications of genitourinary prosthetic devices, implants and grafts</i>	T83	29
121	Druge ozljede, otrovanja i ostale posljedice vanjskih uzroka - <i>Other injuries, poisoning and other effects of external causes</i>		84
19.	Međuzbroj za S00-T98- S00-T98 total		129
122	Porodnička i ginekološka sredstva povezana s nepovoljnim događajem - <i>Obstetric and gynaecological devices associated with adverse incidents</i>	Y76	17
20.	Međuzbroj za V01-Y98- V01-Y98 total		17
123	Postupci u vezi sa sprečavanjem neželjene trudnoće - <i>Contraceptive management</i>	Z30	42426
124	Postupci u vezi s oplodnjom - <i>Procreative management</i>	Z31	1025
125	Pregledi i testovi na trudnoću - <i>Pregnancy examination and test</i>	Z32	10642
126	Trudnoća, slučajna (neplanirana) - <i>Pregnant state, incidental</i>	Z33	2613
127	Nadzor nad normalnom trudnoćom - <i>Supervision of normal pregnancy</i>	Z34	50375
128	Nadzor nad visokorizičnom trudnoćom - <i>Supervision of high-risk pregnancy</i>	Z35	10834
129	Antenatalni skrining (depistaža) - <i>Antenatal screening</i>	Z36	2018
130	Ishod porođaja - <i>Outcome of delivery</i>	Z37	2571
131	Skrb i pretrage nakon porođaja - <i>Postpartum care and examination</i>	Z39	6961
132	Drugi čimbenici koji utječu na stanje zdravlja i kontakt sa zdravstvenom službom - <i>Other factors influencing health status and contact with health services</i>		60395
21.	Međuzbroj za Z00-Z99 - Z00-Z99 total		189860
	UKUPNO BOLESTI I STANJA - Diseases and conditions total	A00-Z99	603177

DJELATNOST HITNE MEDICINSKE POMOĆI (HMP) - Emergency Medical Service

Tablica - Table 1. Broj timova, zdravstvenih djelatnika, broj stanovnika za koje se osigurava hitna medicinska pomoć te broj intervencija u djelatnosti HITNE MEDICINSKE POMOĆI po županijama i općinama Hrvatske u 1997. godini - The number of teams, health workers, number of inhabitants receiving Emergency Medical Service, and the number of procedures delivered in 1997 in Croatia by the Emergency Service by county and community

Županija - grad - općina	Broj timova		Zdravstveni djelatnici					Vo-		Stanov- nika za HMP	Broj vo- zila	Broj intervencija			Broj sanit. prijevoza
	Puno radno vrijeme	Djel. rad. vrij.	Doktori medi- cine	Spe- cija- listi-	VŠS	SSS	zači	Ostali	u ordi- naciji			kuće	vani		
County, town and community	No. teams		Health workers					Driv- ers	Other	Inhabit. per MES	No. ambu- lance	No. procedures			Unsp. ambul. runs
	Full timer	Part. timer.	Medi- cal doctors	Spe- cia- lists	Jun. coll. ed.	High sch. ed.					Clinic	Home	Field		
HRVATSKA	342	2	297	45	43	579	660	110	4535082	556	800960	141017	50792	287279	
GRAD ZAGREB	68	1	63	5	5	104	93	54	950500	61	27529	40357	15006	85308	
GRAD ZAGREB	68	1	63	5	5	104	93	54	950500	61	27529	40357	15006	85308	
ZAGREBAČKA ŽUPANIJA	23	0	19	4	3	33	27	2	195965	25	43641	10109	3001	20564	
IVANIĆ-GRAD	3	0	3	0	0	6	6	0	31435	6	10619	1187	108	3112	
SAMOBOR	5	0	3	2	2	6	5	0	52000	2	12062	3911	501	6193	
VELIKA GORICA	10	0	8	2	1	11	11	2	68892	9	9697	2810	382	1459	
ZAPREŠIĆ	5	0	5	0	0	10	5	0	43638	8	11263	2201	2010	9800	
KRAPINSKO-ZAGORSKA ŽUPANIJA	4	0	4	0	0	3	19	0	155444	33	32286	2555	1961	5146	
BEDEKOVČINA	0	0	0	0	0	0	0	0	10000	0	1428	77	62	59	
DONJA STUBICA	0	0	0	0	0	0	6	0	30760	6	5892	685	108	228	
KLANJEC	0	0	0	0	0	0	0	0	11500	3	4373	0	1272	1097	
KRAPINA	4	0	4	0	0	3	7	0	26650	8	6097	669	8	614	
PREGRADA	0	0	0	0	0	0	0	0	16939	4	1649	122	50	165	
ZABOK	0	0	0	0	0	0	0	0	28000	6	5310	331	138	288	
ZLATAR	0	0	0	0	0	0	6	0	31595	6	7537	671	323	2695	
SISAČKO-MOSLAVAČKA ŽUPANIJA	11	1	8	3	1	28	40	0	176543	40	35317	6173	4142	6949	
KUTINA	5	0	5	0	0	13	11	0	42000	12	13678	750	125	1221	
NOVSKA	0	0	0	0	0	0	7	0	30000	6	4913	244	0	0	
PETRINJA	0	0	0	0	0	4	6	0	20000	5	5386	879	42	268	
SISAK	6	1	3	3	1	11	16	0	84543	17	11340	4300	3975	5460	
KARLOVAČKA ŽUPANIJA	10	0	9	1	5	23	30	3	169557	25	24136	3779	3844	7595	
DUGA RESA	0	0	0	0	0	4	4	0	30000	4	3906	932	84	0	
KARLOVAC	8	0	7	1	5	13	16	3	92743	10	8950	1891	3542	7020	
OGULIN	2	0	2	0	0	4	6	0	26000	6	7620	724	125	348	
OZALJ	0	0	0	0	0	0	0	0	14814	3	1025	138	0	0	
SLUNJ	0	0	0	0	0	2	4	0	6000	2	2635	94	93	227	
VARAŽDINSKA ŽUPANIJA	7	0	2	5	1	18	37	4	188528	28	21375	3563	3165	15796	
IVANEC	0	0	0	0	0	0	6	0	41680	6	3396	324	28	2915	
LUDBREG	0	0	0	0	0	2	5	0	21848	4	4902	865	103	2866	
NOVI MAROF	0	0	0	0	0	0	7	0	30000	7	5355	731	95	2964	
VARAŽDIN	7	0	2	5	1	16	19	4	95000	11	7722	1643	2939	7051	
KOPRIVNIČKO-KRIŽEVAČKA ŽUPANIJA	6	0	4	2	2	14	21	1	130000	17	26540	3104	1542	6599	
ĐURĐEVAC	0	0	0	0	0	2	5	0	30000	5	5159	440	555	1471	
KOPRIVNICA	5	0	3	2	1	11	10	1	64000	7	10717	1286	531	1054	
KRIŽEVCI	1	0	1	0	1	1	6	0	36000	5	10664	1378	456	4074	
BJELOVARSKO-BILOGORSKA ŽUPANIJA	5	0	3	2	1	9	28	0	150196	24	36311	3461	984	11925	
BJELOVAR	5	0	3	2	1	9	11	0	64596	8	13428	1841	657	8697	
ČAZMA	0	0	0	0	0	0	4	0	12000	3	4561	315	70	1343	
DARUVAR	0	0	0	0	0	0	4	0	33000	4	10155	253	30	602	
GAREŠNICA	0	0	0	0	0	0	4	0	21000	4	5034	379	10	498	
GRUBIŠNO POLJE	0	0	0	0	0	0	4	0	15600	4	2634	379	200	255	
IVANSKA	0	0	0	0	0	0	1	0	4000	1	499	294	17	530	
PRIMORSKO-GORANSKA ŽUPANIJA	35	0	33	2	6	45	55	3	323308	48	60327	9675	5979	33954	
CRES	0	0	0	0	0	0	2	0	3200	2	5109	732	0	0	
ČRIKVENICA	5	0	5	0	0	2	6	0	20000	6	11257	1106	297	983	
ČABAR	0	0	0	0	0	0	2	0	5100	3	162	545	0	310	
DELNICE	4	0	4	0	2	5	4	1	6965	5	8981	701	526	1885	
KRK	3	0	3	0	0	9	5	0	18012	4	8304	665	82	566	

Tablica - Table 1. nastavak - continuation 1

Županija - grad - općina	Broj timova		Zdravstveni djelatnici						Vo-zači	Ostali	Stanov- nika za HMP	Broj vo- zila	Broj intervencija			Broj sanit. prijevoza		
	Puno radno vrijeme	Djel. rad. vrij.	Doktori medi- cine	Spe- cija- listi	VSS	SSS	No. teams	No. procedures										
								Full timer					Part. timer.	Medi- cal doctors	Spe- cia- lists		Jun. coll. ed.	High sch. ed.
MALI LOŠINJ	3	0	3	0	0	4	4	0	12685	4	6139	408	0	1223				
OPATIJA	2	0	2	0	1	5	6	0	32646	4	8775	1889	394	2678				
RAB	0	0	0	0	0	0	4	0	9700	4	1608	117	18	156				
RIJEKA	18	0	16	2	3	20	22	2	215000	16	9992	3512	4662	26153				
LIČKO-SENJSKA ŽUPANIJA	5	0	5	0	0	5	8	0	61620	19	14225	2024	367	771				
BRINJE	0	0	0	0	0	0	0	0	5000	2	705	111	27	72				
GOSPIĆ	0	0	0	0	0	0	0	0	28000	6	2642	138	45	0				
NOVALJA	0	0	0	0	0	0	3	0	4000	2	1712	194	30	121				
OTOČAC	0	0	0	0	0	0	0	0	15500	4	2459	58	18	121				
SENJ	5	0	5	0	0	5	5	0	9120	5	6707	1523	247	457				
VIROVITIČKO-PODRAVSKA ŽUPANIJA	6	0	6	0	0	15	20	3	104600	19	23858	2541	513	4884				
ORAHOVICA	0	0	0	0	0	0	3	0	15600	4	3247	187	2	1835				
PITOMAČA	0	0	0	0	0	0	2	0	11000	2	2824	627	34	355				
SLATINA	1	0	1	0	0	5	7	0	30000	7	4367	355	103	356				
SUHOPOLJE	0	0	0	0	0	0	1	0	9000	1	350	114	75	398				
VIROVITICA	5	0	5	0	0	10	7	3	39000	5	13070	1258	299	1940				
POŽEŠKO-SLAVONSKA ŽUPANIJA	5	0	3	2	0	14	13	1	84000	17	23225	239	1059	4287				
PAKRAC	0	0	0	0	0	0	0	0	21000	5	2125	239	3	1289				
POŽEGA	5	0	3	2	0	14	13	1	63000	12	21100	0	1056	2998				
BRODSKO-POSAVSKA ŽUPANIJA	13	0	10	3	3	29	17	1	173000	11	39327	5642	769	5128				
NOVA GRADIŠKA	4	0	4	0	0	13	8	0	40000	5	11682	1803	381	51				
SLAVONSKI BROT	9	0	6	3	3	16	9	1	133000	6	27645	3839	388	5077				
ZADARSKA ŽUPANIJA	9	0	9	0	0	20	34	0	172345	23	44675	5835	2027	5737				
BENKOVAC	0	0	0	0	0	0	6	0	10000	5	2011	915	105	470				
BIOGRAD NA MORU	0	0	0	0	0	0	4	0	17345	3	7160	565	50	1030				
OBROVAC	0	0	0	0	0	0	2	0	3000	2	192	34	28	83				
PAG	0	0	0	0	0	0	3	0	6000	2	7110	678	72	264				
ZADAR	9	0	9	0	0	20	19	0	136000	11	28202	3643	1772	3890				
OSJEČKO-BARANJSKA ŽUPANIJA	26	0	23	3	1	49	38	14	342862	35	57941	11497	1875	29962				
DONJI MIHOLJAC	0	0	0	0	0	2	4	0	21879	4	7364	426	69	2708				
ĐAKOVO	5	0	5	0	0	14	5	0	55000	5	17022	727	208	1116				
NAŠICE	4	0	3	1	0	5	5	0	40829	2	10970	831	116	15				
OSIJEK	12	0	11	1	1	19	19	14	185000	19	7450	7071	1316	25605				
VALPOVO	5	0	4	1	0	9	5	0	40154	5	15135	2442	166	518				
ŠIBENSKO-KNINSKA ŽUPANIJA	8	0	7	1	1	13	13	0	98500	6	18514	2683	665	251				
KNIN	0	0	0	0	0	0	5	0	18500	3	3288	759	269	229				
ŠIBENIK	8	0	7	1	1	13	8	0	80000	3	15226	1924	396	22				
VUKOVARSKO-SRIJEMSKA ŽUPANIJA	6	0	5	1	0	10	10	1	97000	4	25784	1285	678	1055				
VINKOVCI	6	0	5	1	0	10	5	1	97000	2	24850	1285	615	992				
VUKOVAR	0	0	0	0	0	0	5	0	0	2	934	0	63	63				
SPLITSKO-DALMATINSKA ŽUPANIJA	43	0	40	3	5	60	51	15	484986	42	100167	8637	596	21884				
IMOTSKI	5	0	5	0	0	8	8	0	32000	4	13351	37	79	201				
KAŠTELA	4	0	4	0	1	7	4	0	35668	1	7553	1235	0	3244				
MAKARSKA	0	0	0	0	0	0	0	0	24432	4	2805	227	5	927				
MARINA	0	0	0	0	0	0	1	0	5000	1	249	26	40	23				
OMIŠ	3	0	3	0	0	3	4	0	26000	5	1509	158	44	61				
SINJ	5	0	3	2	0	6	5	0	60178	3	11652	376	102	727				
SOLIN	4	0	4	0	0	8	4	1	30802	1	5809	774	0	2025				
SPLIT	16	0	15	1	4	21	18	14	227456	16	40760	5067	4	13163				
STARI GRAD	1	0	1	0	0	1	1	0	7000	1	658	178	33	211				
SUPETAR	0	0	0	0	0	0	3	0	7500	2	3867	110	108	281				
TROGIR	4	0	4	0	0	5	1	0	20000	2	6912	369	166	700				
VRGORAC	1	0	1	0	0	1	2	0	8950	2	5042	80	15	321				
ISTARSKA ŽUPANIJA	31	0	28	3	5	49	57	2	225558	40	72989	6823	1496	9898				
BUZET	0	0	0	0	0	4	4	0	7458	4	3159	140	26	412				
LABIN	5	0	4	1	0	7	9	0	25839	7	14632	1518	99	616				
PAZIN	3	0	3	0	0	4	7	0	20298	5	6169	748	73	617				
POREČ	4	0	4	0	0	8	4	0	28463	5	7073	449	446	725				
PULA	8	0	6	2	3	11	14	2	91000	4	19468	2442	82	4467				

Tablica - Table 1. nastavak - continuation 2

Županija - grad - općina	Broj timova		Zdravstveni djelatnici						Vo-zači	Ostali	Stanov- nika za HMP	Broj vo- zila	Broj intervencija			Broj sanit. prijevoza			
	Puno radno vrijeme	Djel. rad. vrij.	Doktori medi- cine	Spe- cija- listi	VSS	SSS	Dri- vers	Other					Inhabit. per MES	No. ambu- lance	u ordi- naciji		kod kuće	vani	Field
County, town and community	Full timer	Part. timer.	Medi- cal doctors	Spe- cia- lists	Jun. coll. ed.	High sch. ed.					Clinic	Home	Field	Unsp. ambul. runs					
ROVINJ	3	0	3	0	2	5	7	0	25000	6	16157	848	485	2672					
UMAG	8	0	8	0	0	10	12	0	27500	9	6331	678	285	389					
DUBROVAČKO-NERETVANSKA ŽUPANIJA	13	0	9	4	3	22	33	2	128790	27	43259	4995	749	4232					
BLATO	0	0	0	0	0	0	1	0	4240	2	5957	1035	29	0					
DUBROVNIK	6	0	5	1	0	12	12	2	60100	7	14691	1952	346	2758					
KONAVLE	0	0	0	0	0	0	2	0	8500	2	0	150	7	336					
KORČULA	2	0	1	1	3	1	5	0	8000	4	7393	480	54	321					
METKOVIĆ	0	0	0	0	0	4	5	0	23500	4	2348	102	24	361					
MLJET	0	0	0	0	0	0	1	0	1200	1	150	285	16	21					
PLOČE	5	0	3	2	0	5	5	0	13500	2	6556	184	150	314					
STON	0	0	0	0	0	0	1	0	3000	1	114	40	21	72					
VELA LUKA	0	0	0	0	0	0	1	0	4300	3	5879	716	100	42					
DUBROVAČKO PRIMORJE	0	0	0	0	0	0	0	0	1350	0	30	9	0	6					
JANJINA	0	0	0	0	0	0	0	0	1100	1	141	42	2	1					
MEĐIMURSKA ŽUPANIJA	8	0	7	1	1	16	16	4	121780	12	29534	6040	374	5354					
ČAKOVEC	8	0	7	1	1	16	16	4	121780	12	29534	6040	374	5354					

Pripomena: U općinama bez stalno zaposlenih timova, HMP se provodi kroz dežurstvo i pripravnost doktora, najčešće iz djelatnosti opće medicine.

Note: Emergency Medical Services in the communities without permanently allocated teams are provided in the form of on-duty care and doctor readiness (after working hours) most commonly by the General Medical Service.

Tablica - Table 2. Utvrđene bolesti ili stanja u djelatnosti HITNE MEDICINSKE POMOĆI u Hrvatskoj u 1997. godini - Diseases and conditions diagnosed by the Medical Emergency Service, Croatia 1997

	Bolesti i stanja MKB 10 <i>Diseases and conditions ICD 10</i>	Šifra <i>Code</i>	0-6g. <i>0-6yr.</i>	7-19g. <i>7-19yr.</i>	20-64g. <i>20-64yr.</i>	65 i v. <i>65 and over</i>	Ukupno <i>Total</i>
1	Zarazne bolesti probavnog sustava - <i>Intestinal infectious diseases</i>	A00-A09	3742	2378	5529	1338	12987
2	Tuberkuloza dišnih putova - <i>Respiratory tuberculosis</i>	A15-A16	2	21	185	110	318
3	Tuberkuloza drugih organa - <i>Tuberculosis of other organs</i>	A17-A19	0	3	40	15	58
4	Hripavac (pertussis) - <i>Whooping cough</i>	A37	47	33	14	0	94
5	Šarlah (scarlatina) - <i>Scarlet fever</i>	A38	402	308	126	0	836
6	Druge bakterijske bolesti (osim A37 i A38) - <i>Other bacterial diseases (without A37 and A38)</i>	A20-A49	234	180	611	215	1240
7	Sifilis - <i>Syphilis</i>	A50-A53	0	2	3	0	5
8	Gonokokna infekcija - <i>Gonococcal infection</i>	A54	0	0	22	0	22
9	Varicela, morbilli i rubeola - <i>Varicella, measles and rubella</i>	B01, B05, B06	1665	1157	511	0	3333
10	Bolest uzrokovana HIV-om - <i>Human immunodeficiency virus (HIV) disease</i>	B20-B24	0	0	13	0	13
11	Kandidijaza - <i>Candidiasis</i>	B37	183	89	174	32	478
12	Helmintijaze - <i>Helminthiasis</i>	B65-B83	95	131	344	18	588
13	Ostale zarazne i parazitarne bolesti - <i>Other infectious and parasitic diseases</i>		1713	1594	3156	718	7181
1.	Međuzbroj za A00-B99 - A00-B99 total		8083	5896	10728	2446	27153
14	Zloćudna novotvorina želuca - <i>Malignant neoplasm of stomach</i>	C16	0	0	603	452	1055
15	Zloćudna novotvorina završnog debelog crijeva (rektuma) - <i>Malignant neoplasm of rectum</i>	C20	0	0	490	429	919
16	Zloćudna novotvorina dušnika (traheje), dušnice (bronha) i pluća - <i>Malignant neoplasm of trachea, bronchus and lung</i>	C33-C34	0	0	1475	1120	2595
17	Zloćudni melanom kože - <i>Malignant melanoma of skin</i>	C43	0	0	86	53	139
18	Zloćudna novotvorina dojke - <i>Malignant neoplasm of breast</i>	C50	0	1	846	338	1185
19	Zloćudna novotvorina vrata maternice - <i>Malignant neoplasm of cervix uteri</i>	C53	0	0	201	61	262
20	Zloćudne novotvorine limfnoga, hematopoetičnog i srodnog tkiva - <i>Malignant neoplasms of lymphoid, haematopoietic and related tissue</i>	C81-C97	5	8	264	204	481
21	Ostale zloćudne novotvorine - <i>Other malignant neoplasms</i>		20	26	2529	2734	5309
22	Novotvorine in situ i dobroćudne novotvorine nepoznate prirode - <i>In situ neoplasms, benign neoplasms and neoplasms of unknown behavior</i>	D00-D48	18	89	669	275	1051
2.	Međuzbroj za C00-D48 - C00-D48 total		43	124	7163	5666	12996
23	Anemije zbog manjka željeza - <i>Iron deficiency anaemia</i>	D50	170	192	666	149	1177
24	Druge bolesti krvi i krvotvornog sustava - <i>Other diseases of blood and blood-forming organs</i>	D51-D77	52	34	331	192	609
25	Neki poremećaji imunološkog sustava - <i>Certain disorders involving the immune mechanism</i>	D80-D89	44	44	103	40	231
3.	Međuzbroj za D50-D89 - D50-D89 total		266	270	1100	381	2017
26	Poremećaji štitnjače - <i>Disorders of thyroid gland</i>	E00-E07	3	24	561	363	951
27	Dijabetes melitus - <i>Diabetes mellitus</i>	E10-E14	21	189	6266	4631	11107
28	Pretilost - <i>Obesity</i>	E65-E66	3	8	137	46	194
29	Ostale endokrine bolesti, bolesti prehrane i bolesti metabolizma - <i>Other endocrine diseases, nutritional and metabolic diseases</i>		87	105	617	399	1208
4.	Međuzbroj za E00-E90 - E00-E90 total		114	326	7581	5439	13460
30	Demencija - <i>Dementia</i>	F00-F03	0	0	95	470	565
31	Duševni poremećaji i porem. ponašanja uzrokovani uzimanjem alkohola - <i>Mental and behavioural disorders due to use of alcohol</i>	F10	0	964	10961	2056	13981
32	Duševni poremećaji i porem. ponašanja uzrokovani psihoakt. tvarima - <i>Mental and behavioural disorders due to psychoactive substance use</i>	F11-F19	0	207	1154	67	1428
33	Shizofrenija, shizotipni i sumanutni poremećaji - <i>Schizophrenia, schizotypal and delusional disorders</i>	F20-F29	0	170	4885	935	5990
34	Neuroze i afektivni porem. povezani sa stresom i somatoformni porem. - <i>Neurotic, stress related and somatoform disorders</i>	F40-F48	41	1167	19790	3433	24431
35	Duševna zaostalost - <i>Mental retardation</i>	F70-F79	10	41	208	88	347
36	Ostali duševni poremećaji i poremećaji ponašanja - <i>Other mental and behavioural disorders</i>		37	237	2460	1040	3774
5.	Međuzbroj za F00-F99 - F00-F99 total		88	2786	39553	8089	50516
37	Ekstrapiramidalni i poremećaji kretanja - <i>Extrapyramidal and movement disorders</i>	G20-G26	12	15	160	156	343
38	Epilepsija - <i>Epilepsy</i>	G40-G41	366	820	5055	862	7103
39	Migrena i ostali sindromi glavobolje - <i>Migraine and other headache syndromes</i>	G43-G44	21	542	5810	1030	7403
40	Cerebralna paraliza i ostali paralitični sindromi - <i>Cerebral palsy and other paralytic syndromes</i>	G80-G83	27	28	340	319	714
41	Ostale bolesti i poremećaji živčanog sustava - <i>Other diseases and disorders of nervous system</i>		127	122	1721	929	2899
6.	Međuzbroj za G00-G99 - G00-G99 total		553	1527	13086	3296	18462

Tablica - Table 2. - nastavak - continuation 1.

	Bolesti i stanja MKB 10 <i>Diseases and conditions ICD 10</i>	Šifra <i>Code</i>	0-6g. <i>0-6yr.</i>	7-19g. <i>7-19yr.</i>	20-64g. <i>20-64yr.65 and over</i>	65 i v. <i>65 and over</i>	Ukupno <i>Total</i>
42	Konjunktivitis - <i>Conjunctivitis</i>	H10	1971	2322	7365	1437	13095
43	Katarakta i druge bolesti leće - <i>Cataract and other diseases of lens</i>	H25-H28	0	11	158	305	474
44	Glaukom - <i>Glaucoma</i>	H40-H42	2	6	151	162	321
45	Strabizam - <i>Strabismus</i>	H49-H50	31	21	70	7	129
46	Poremećaji refrakcije i akomodacije - <i>Disorders of refraction and accommodation</i>	H52			146	75	284
47	Ostale bolesti oka i adneksa - <i>Other diseases of eye and adnexa</i>		858	873	2485	484	4700
7.	Međuzbroj za H00-H59 - H00-H59 total		2875	3283	10375	2470	19003
48	Upala srednjeg uha i druge bolesti srednjeg uha i mastoida - <i>Otitis media and other diseases of middle ear and mastoid</i>	H65-H75	7446	4398	6117	1166	19127
49	Oštećenje sluha - <i>Hearing loss</i>	H90-H91	20	21	188	180	409
50	Ostale bolesti uha i mastoidnog nastavka - <i>Other diseases of ear and mastoid</i>		1456	1343	2882	647	6328
8.	Međuzbroj za H60-H95 - H60-H95 total		8922	5762	9187	1993	25864
51	Akutna reumatska groznica - <i>Acute rheumatic fever</i>	I00-I02	9	30	120	33	192
52	Kronične reumatske srčane bolesti - <i>Chronic rheumatic heart diseases</i>	I05-I09	0	10	334	271	615
53	Hipertenzivne bolesti - <i>Hypertensive diseases</i>	I10-I15	0	174	27253	15315	42742
54	Akutni infarkt miokarda - <i>Acute myocardial infarction</i>	I21-I23	0	3	2182	1859	4044
55	Druge ishemične bolesti srca - <i>Other ischemic heart diseases</i>	I20, I24-I25	0	79	9828	8155	18062
56	Druge srčane bolesti - <i>Other heart diseases</i>	I26-I52	48	138	5937	9333	15456
57	Cerebrovaskularni inzult - <i>Stroke</i>	I60-I64	0	16	3879	6090	9985
58	Druge cerebrovaskularne bolesti - <i>Other cerebrovascular diseases</i>	I65-I68	1	2	981	1072	2056
59	Posljedice cerebrovaskularne bolesti - <i>Sequelae of cerebrovascular disease</i>	I69	0	0	419	880	1299
60	Ateroskleroza - <i>Atherosclerosis</i>	I70	0	0	358	623	981
61	Bolesti vena (embolija, tromboza, varices) - <i>Venous diseases (embolism, thrombosis, varices)</i>	I80-I87	0	31	2284	1450	3765
62	Ostale bolesti cirkulacijskog sustava - <i>Other diseases of circulatory system</i>		37	118	2090	1517	3762
9.	Međuzbroj za I00-I99 - I00-I99 total		95	601	55665	46598	102959
63	Akutne infekcije gornjega dišnog sustava - <i>Acute upper respiratory infections</i>	J00-J06	52819	34742	52230	9724	149515
64	Gripa (influenca) - <i>Influenza</i>	J10-J11	1530	1715	3042	1132	7419
65	Pneumonija - <i>Pneumonia</i>	J12-J18	1217	1081	3512	2622	8432
66	Akutni bronhitis i akutni bronhiolitis - <i>Acute bronchitis and acute bronchiolitis</i>	J20-J21	5713	4022	6149	2662	18546
67	Bronhitis, emfizem, astma i druge kronične opstruktivne bolesti pluća - <i>Bronchitis, emphysema, asthma and other chronic obstructive pulmonary diseases</i>	J40-J44, J47	2369	2490	9571	8680	23110
68	Plućne bolesti uzrokovane vanjskim agensima, pneumokonioze - <i>Lung diseases due to external agents, pneumoconiosis</i>	J60-J70	0	41	212	239	492
69	Ostale bolesti dišnog sustava - <i>Other respiratory diseases</i>		1789	1515	6224	4990	14518
10.	Međuzbroj za J00-J99 - J00-J99 total		65437	45606	80940	30049	222032
70	Bolesti usne šupljine, žlijezda slinovnica i čeljusti - <i>Diseases of oral cavity, salivary glands and jaws</i>	K00-K14	922	1453	4645	603	7623
71	Ulkus želuca i duodenuma (gastroduodenalni) - <i>Gastric and duodenal ulcer (gastroduodenal)</i>	K25-K27	11	165	4619	1429	6224
72	Akutna upala crvuljka (apendicitis) - <i>Acute appendicitis</i>	K35	231	1023	1615	208	3077
73	Preponska kila (ingvinalna hernija) - <i>Inguinal hernia</i>	K40	227	130	518	463	1338
74	Ostale hernije trbušne šupljine - <i>Other abdominal hernia</i>	K41-K46	37	19	258	149	463
75	Bolesti jetre - <i>Diseases of liver</i>	K70-K77	8	13	1353	826	2200
76	Žučni kamenci i upala žučnjaka - <i>Cholelithiasis and cholecystitis</i>	K80-K81	0	61	5315	2084	7460
77	Ostale bolesti probavnog sustava - <i>Other diseases of the digestive system</i>		1590	1748	8487	3366	15191
11.	Međuzbroj za K00-K93 - K00-K93 total		3026	4612	26810	9128	43576
78	Infekcije kože i potkožnoga tkiva - <i>Infections of the skin and subcutaneous tissue</i>	L00-L08	1532	2106	6570	1264	11472
79	Dermatitis, egzemi i urtikarije - <i>Dermatitis, eczema and urticaria</i>	L20-L30, L50	4775	5437	15523	2354	28089
80	Ostale bolesti kože i potkožnoga tkiva - <i>Other diseases of the skin, subcutaneous tissue</i>		398	694	1672	502	3266
12.	Međuzbroj za L00-L99 - L00-L99 total		6705	8237	23765	4120	42827
81	Reumatoidni artritis i druge upalne poliartropatije - <i>Rheumatoid arthritis and other inflammatory polyarthropathies</i>	M05-M14	0	43	1286	689	2018
82	Artroze - <i>Arthrosis</i>	M15-M19	0	105	1655	1201	2961
83	Kifoza, skolioza i lordoza - <i>Kyphosis, scoliosis and lordosis</i>	M40-M41	0	62	374	149	585
84	Spondilopatije - <i>Spondylopathies</i>	M45-M49	0	48	1637	539	2224
85	Bolesti intervertebralnih diskova i ostale dorzopatije - <i>Intervertebral disc disorders and other dorsopathies</i>	M50-M54	21	644	21601	5654	27920
86	Osteoporozna i osteomalacija - <i>Osteoporosis and osteomalacia</i>	M80-M83	0	23	694	343	1060
87	Ostale bolesti mišićno-koštanog sustava - <i>Other diseases of the musculoskeletal system</i>		141	676	5170	1423	7410
13.	Međuzbroj za M00-M99 - M00-M99 total		162	1601	32417	9998	44178

Tablica - Table 2. - nastavak - continuation 2.

Bolesti i stanja MKB 10 <i>Diseases and conditions ICD 10</i>		Šifra <i>Code</i>	0-6g. <i>0-6yr.</i>	7-19g. <i>7-19yr.</i>	20-64g. <i>20-64yr.65 and over</i>	65 i v. <i>65 and over</i>	Ukupno <i>Total</i>
88	Glomerulske bolesti bubrega - <i>Glomerular diseases</i>	N00-N08	53	54	142	157	406
89	Tubulointersticijske bolesti bubrega - <i>Renal tubulo-interstitial diseases</i>	N10-N16	178	158	1036	290	1662
90	Bubrežna insuficijencija - <i>Renal failure</i>	N17-N19	4	272	8275	13519	22070
91	Urolitijaza (mokračni kamenci) - <i>Urolithiasis</i>	N20-N23	35	476	8354	1911	10776
92	Upala mokraćnog mjehura (cistitis) - <i>Cystitis</i>	N30	1015	1833	7683	2580	13111
93	Druge bolesti urinarnog sustava (osim N30) - <i>Other diseases of the urinary system (without N30)</i>	N25-N39	145	373	1751	943	3212
94	Hiperplazija prostate - <i>Hyperplasia prostate</i>	N40	0	0	394	657	1051
95	Druge bolesti muških spolnih organa - <i>Other diseases of male genital organs</i>	N41-N51	131	105	700	234	1170
96	Poremećaji u menopauzi - <i>Menopausal disorders</i>	N95	0	0	738	132	870
97	Ostale bolesti ženskih spolnih organa - <i>Other diseases of the female genital organs</i>		93	620	3856	397	4966
14.	Međuzbroj za N00-N99 - N00-N99 total		1654	3891	32929	20820	59294
98	Pobačaj - <i>Abortion</i>	O00-O08	0	80	1114	0	1194
99	Porodaj - <i>Delivery</i>	O80-O84	0	146	1359	0	1505
100	Ostala stanja u trudnoći, porođaju i babinjama - <i>Other conditions in pregnancy, delivery and puerperium</i>		0	102	1949	0	2051
15.	Međuzbroj za O00-O99 - O00-O99 total		0	328	4422	0	4750
101	Određena stanja nastala u perinatalnom razdoblju - <i>Certain conditions originating in the perinatal period</i>	P00-P96	166	0	0	0	166
16.	Međuzbroj za P00-P96 - P00-P99 total		166	0	0	0	166
102	Prirođene malformacije cirkulacijskog sustava - <i>Congenital malformations of the circulatory system</i>	Q20-Q28	11	7	44	1	63
103	Nespušteni testis - <i>Undescended</i>	Q53	28	0	0	0	28
104	Ostale prirodne malformacije - <i>Other congenital malformations</i>		69	35	84	18	206
17.	Međuzbroj za Q00-Q99 - Q00-Q99 total		108	42	128	19	297
105	Senilnost - <i>Senility</i>	R54	0	0	278	504	782
106	Ostali simptomi, znakovi, klinički i lab. nalazi nesvrstani drugamo - <i>Symptoms, signs and abnormal, clinical and laboratory findings, not elsewhere classified</i>		9999	9441	36944	16014	72398
18.	Međuzbroj za R00-R99 - R00-R99 total		9999	9441	37222	16518	73180
107	Prijelomi - <i>Fractures</i>	S x 2	1599	4640	13072	4690	24001
108	Dislokacije, uganuća i nategnuća - <i>Dislocations, sprains and strains</i>	S x 3	2666	7602	19118	4185	33571
109	Opekline i korozije - <i>Burns and corrosions</i>	T20-T32	1048	1275	4326	997	7646
110	Otrovanja lijekovima i biološkim tvarima - <i>Poisoning by medicaments and biological substances</i>	T36-T50	187	499	1551	298	2535
111	Ostale ozljede, otrovanja i djelovanja vanjskih uzroka - <i>Other injuries, poisoning, and effects of external causes</i>		9647	18480	57280	8879	94286
19.	Međuzbroj za S00-T98 - S00-T98 total		15147	32496	95347	19049	162039
112	Osobe koje se koriste zdrav. službom zbog pregleda i istraživanja - <i>Persons encountering health services for examin. and investigation</i>	Z00-Z13	209	273	2979	598	4059
113	Infekcija HIV-om bez simptoma - <i>Asymptomatic human immunodeficiency virus (HIV) infection status</i>	Z21	0	0	1	0	1
114	Druge osobe s opasnošću po zdravlje zbog zaraznih bolesti - <i>Persons with health hazards related to communicable diseases</i>	Z20, Z22-Z29	7	2	34	7	50
115	Postupci u vezi sa sprečavanjem neželjene trudnoće - <i>Contraceptive management</i>	Z30	0	6	21	0	27
116	Osobe koje se koriste zdrav. službom zbog specifič. postupaka i njege - <i>Persons encountering health services for specific procedures and health care</i>	Z40-Z54	73	19	116	83	291
117	Osobe koje se koriste zdrav. službom zbog psihosoc. i socioek. razloga - <i>Persons with potential health hazards related to socioeconomic and psychosocial circumstances</i>	Z55-Z65	3	9	74	31	117
118	Osobe koje se koriste zdrav. službom zbog obiteljskih razloga - <i>Persons encountering health services for family reasons</i>	Z70-Z99	134	225	589	145	1093
119	Ostali čimbi. koji utječu na stanje zdravlja i kontakt sa zdrav. službom - <i>Other factors influencing health status and contact with health services</i>		11	76	555	17	659
21.	Međuzbroj za Z00-Z99 - Z00-Z99 total		437	610	4369	881	6297
UKUPNO BOLESTI I STANJA (bez V01-Y98) <i>DISEASES AND CONDITIONS TOTAL (without V01-Y98)</i>			123880	127439	492787	186960	931066
120	Nesreće pri prijevozu - <i>Transport accidents</i>	V01-V99	957	3590	12066	2198	18811
121	Ostali vanjski uzroci slučajnih ozljeda - <i>Other external causes of accidental injuries</i>	W00-X59	8399	15541	43384	10290	77614
122	Namjerno nanesene ozljede - <i>Assault</i>	X85-Y09	72	593	1777	452	2894
123	Ratne ozljede - <i>Operations of war</i>	Y36	1	16	75	15	107
124	Ostali vanjski uzroci ozljeda i otrovanja - <i>Other external causes of injuries and poisoning</i>		3966	8681	25954	3807	42408
20.	Međuzbroj za V01-Y98 - V01-Y98 total		13395	28421	83256	16762	141834

ZDRAVSTVENA ZAŠTITA I LIJEČENJE USTA I ZUBI

- Dental-Stomatological Health Service

Tablica - Table 1. Broj timova, zdravstvenih djelatnika, broj osiguranika u skrbi te broj korisnika zdravstvene zaštite u djelatnosti ZDRAVSTVENE ZAŠTITE I LIJEČENJA USTA I ZUBI po županijama i općinama Hrvatske u 1997. godini - zdravstvene ustanove i ordinacije s ugovorom HZZO -
The number of teams, health workers, insurees in care, and the number of persons receiving medical care in 1997 in Croatia from the Dental-Stomatological Health Service, by county and community

Županija - grad - općina	Broj timova		Zdravstveni djelatnici									Broj osiguran. u skrbi	Od toga koristilo zdr. zašt.	
	Puno rad. vr.	Djel. r.v.	Doktori stomatol.	Specijalisti			Tehničari			Asistenti				
				Dječ-je	Osta-li	Zu-bari	VŠS	SSS	VŠS	SSS	NSS			
County, town and community	No. teams		Health workers									No. in care	No. insur. receiving care.	
	Full timer	Part. timer	Stoma-tologists	Child	Other	Den-tists	Jun. coll.	High sch.	Jun. coll.	High sch.	Semi skilled	insurees.		
HRVATSKA	1687	81	1417	109	143	68	19	470	21	1607	62	4003465	2186432	
GRAD ZAGREB	353	20	326	24	22	1	2	53	6	340	6	826795	413819	
GRAD ZAGREB	353	20	326	24	22	1	2	53	6	340	6	826795	413819	
ZAGREBAČKA ŽUPANIJA	92	6	81	12	5	0	0	11	0	89	2	250184	124407	
BRCKOVLJANI	1	0	1	0	0	0	0	0	0	0	0	3383	760	
BRDOVEC	1	0	1	0	0	0	0	0	0	1	0	3479	2182	
DUBRAVA	2	0	2	0	0	0	0	0	0	1	1	6500	4523	
DUGO SELO	4	0	2	2	0	0	0	0	0	4	0	12049	6532	
GRADEC	1	0	1	0	0	0	0	0	0	1	0	1892	648	
IVANIĆ-GRAD	5	0	4	1	0	0	0	1	0	4	0	16610	12586	
JAKOVLJE	1	0	1	0	0	0	0	0	0	1	0	2984	2243	
JASTREBARSKO	7	0	6	0	1	0	0	1	0	5	0	11992	8924	
KLINČA SELA	2	0	2	0	0	0	0	0	0	2	0	4621	2341	
KLOŠTAR IVANIĆ	1	0	1	0	0	0	0	0	0	1	0	1950	2600	
KRIŽ	2	0	2	0	0	0	0	0	0	2	0	6782	5340	
PISAROVINA	1	0	1	0	0	0	0	1	0	1	0	3037	2096	
RUGVICA	1	0	1	0	0	0	0	0	0	1	0	3669	1123	
SAMOBOR	11	0	8	3	0	0	0	0	0	11	0	27159	14362	
SVETI IVAN ZELINA	5	0	4	1	0	0	0	2	0	5	0	14960	8777	
SVETA NEDJELJA	4	0	3	1	0	0	0	1	0	4	0	10538	5648	
VRBOVEC	8	0	7	1	0	0	0	5	0	6	1	22520	8535	
KRAŠIĆ	1	1	2	0	0	0	0	0	0	2	0	4673	3304	
ŽUMBERAK	1	0	1	0	0	0	0	0	0	1	0	1214	875	
VELIKA GORICA	22	3	20	1	4	0	0	0	0	23	0	51953	11326	
ZAPREŠIĆ	11	2	11	2	0	0	0	0	0	13	0	38219	19682	
KRAPINSKO-ZAGORSKA ŽUPANIJA	69	3	49	2	3	0	2	23	0	50	4	138229	85581	
BEDEKOVČINA	3	0	3	0	0	0	1	0	0	3	0	8211	5688	
BUDINŠČINA	1	0	1	0	0	0	0	0	0	1	0	2711	1877	
DESINIĆ	2	0	2	0	0	0	0	0	0	2	0	3670	2138	
DONJA STUBICA	3	0	3	0	0	0	0	2	0	3	0	6824	5032	
ĐURMANEC	1	1	2	0	0	0	0	1	0	2	0	3985	1889	
GORNJA STUBICA	1	0	1	0	0	0	0	0	0	1	0	3030	2638	
HUM NA SUTLI	2	0	2	0	0	0	0	0	0	2	0	5243	2697	
KLANJEC	4	0	4	0	0	0	0	1	0	4	0	14135	7451	
KONJŠČINA	2	0	2	0	0	0	0	2	0	2	0	6418	4093	
KRAPINA	4	2	6	0	0	0	0	5	0	4	2	17466	12673	
KRAPINSKE TOPLICE	20	0	2	0	0	0	1	0	0	2	0	4499	2016	
LOBOR	1	0	1	0	0	0	0	0	0	0	1	3093	1978	
MARIJA BISTRICA	2	0	2	0	0	0	0	1	0	2	0	5422	5707	
MIHOVLJAN	1	0	1	0	0	0	0	0	0	1	0	2558	1634	
OROSLAVJE	2	0	2	0	0	0	0	0	0	2	0	6385	4417	
PREGRADA	3	0	2	1	0	0	0	1	0	3	0	7870	2616	
STUBIČKE TOPLICE	2	0	2	0	0	0	0	2	0	2	0	4140	2468	
SVETI KRIŽ ZAČRETJE	2	0	2	0	0	0	0	1	0	2	0	5179	3610	
VELIKO TRGOVIŠĆE	2	0	2	0	0	0	0	2	0	1	0	3809	2027	
ZABOK	5	0	2	1	2	0	0	3	0	5	1	8784	4714	
ZLATAR	3	0	2	0	1	0	0	1	0	3	0	8566	5143	
ZLATAR-BISTRICA	1	0	1	0	0	0	0	1	0	1	0	2405	1310	
JESENJE	1	0	1	0	0	0	0	0	0	1	0	1580	398	
NOVI GOLUBOVEC	1	0	1	0	0	0	0	0	0	1	0	2246	1367	
SISAČKO-MOSLAVAČKA ŽUPANIJA	67	0	52	5	9	1	2	28	1	57	8	146122	79154	
DVOR	1	0	1	0	0	0	0	0	0	1	0	2090	1165	
GLINA	2	0	2	0	0	0	0	0	0	2	0	7393	3476	
HRVATSKA KOSTAJNICA	1	0	1	0	0	0	1	0	0	0	1	1447	1014	
KUTINA	10	0	9	0	1	0	0	5	0	10	0	20940	12955	
LEKENIK	2	0	2	0	0	0	0	1	0	2	0	5255	3152	
LIPOVLJANI	2	0	2	0	0	0	0	1	0	2	0	7500	1375	
MARTINSKA VES	1	0	1	0	0	0	0	0	0	1	0	2445	1029	
NOVSKA	5	0	3	1	1	0	0	3	0	5	0	20167	4318	

Tablica - Table 1. nastavak - continuation 1

Županija - grad - općina	Broj timova			Zdravstveni djelatnici									Broj osiguran. u skrbi	Od toga koristilo zdr. zašt.
	Puno rad. vr.	Djel. r.v.	Doktori stomatol.	Specijalisti			Tehničari			Asistenti				
				Dječ-je	Osta-li	Zu-bari	VŠS	SSS	VŠS	SSS	NSS			
	No. teams			Health workers										
County, town and community			Specialists	Technicians			Assistents			No. No. insur. receiving care.				
Full timer	Part. timer	Stoma-tologists	Child	Other	Den-tists	Jun. coll.	High sch.	Jun. coll.	High sch.	Semi skilled	insurees. in caer			
PETRINJA	5	0	4	1	0	0	0	3	0	5	0	5857	4652	
POPOVAČA	3	0	3	0	0	0	0	2	0	3	0	9442	7055	
SISAK	31	0	20	3	7	1	1	11	1	23	6	55598	32696	
SUNJA	1	0	1	0	0	0	0	0	0	1	0	2417	2009	
TOPUSKO	2	0	2	0	0	0	0	2	0	1	1	3000	2320	
VELIKA LUDIŃA	1	0	1	0	0	0	0	0	0	1	0	2571	1938	
KARLOVAČKA ŽUPANIJA	70	7	60	7	8	2	1	11	0	72	1	163553	83702	
BARILOVIĆ	0	1	1	0	0	0	0	0	0	1	0	1273	204	
BOSILJEVO	0	1	1	0	0	0	0	0	0	1	0	1003	177	
DRAGANIĆ	1	0	1	0	0	0	0	0	0	1	0	2058	611	
DUGA RESA	7	0	6	0	1	0	0	4	0	7	0	19051	10280	
GENERALSKI STOL	1	0	1	0	0	0	0	0	0	1	0	0	0	
JOSIPDOL	1	1	2	0	0	0	0	0	0	2	0	4374	4060	
KARLOVAC	42	1	29	5	7	2	1	0	0	38	1	97093	45561	
NETRETIĆ	0	1	1	0	0	0	0	0	0	1	0	792	148	
OGULIN	11	0	10	1	0	0	0	5	0	11	0	19367	13827	
OZALJ	4	0	3	1	0	0	0	2	0	4	0	11474	4613	
PLAŠKI	0	1	1	0	0	0	0	0	0	1	0	1318	1220	
SLUNJ	1	1	2	0	0	0	0	0	0	2	0	0	0	
VOJNIĆ	1	0	1	0	0	0	0	0	0	1	0	2410	2368	
ŽAKANJE	1	0	1	0	0	0	0	0	0	1	0	3340	633	
VARAŽDINSKA ŽUPANIJA	69	2	58	3	5	3	1	9	0	67	0	165449	88063	
BEDNJA	1	0	0	0	0	1	0	0	0	1	0	2678	1347	
BREZNICA	2	0	2	0	0	0	0	0	0	2	0	5830	1482	
CESTICA	1	0	1	0	0	0	0	1	0	1	0	3098	1689	
DONJA VOĆA	1	0	1	0	0	0	0	0	0	1	0	2100	1122	
GORNJI KNEGINEC	2	0	2	0	0	0	0	0	0	2	0	4520	3236	
IVANEC	8	0	8	0	0	0	0	3	0	8	0	17452	11032	
JALŽABET	1	0	1	0	0	0	0	0	0	1	0	2941	912	
LEPOGLAVA	3	0	3	0	0	0	0	0	0	3	0	7535	4833	
LUDBREG	8	0	7	1	0	0	0	3	0	8	0	23151	11666	
LJUBEŠĆICA	1	0	1	0	0	0	0	0	0	1	0	2805	2405	
MARUŠEVAC	1	0	1	0	0	0	0	0	0	1	0	3131	1871	
NOVI MAROF	4	0	2	1	0	1	0	0	0	4	0	12430	4453	
PETRIJANEC	1	0	1	0	0	0	0	0	0	1	0	3384	806	
TRNOVEC BARTOLOVEČKI	2	0	2	0	0	0	0	0	0	2	0	4859	2842	
VARAŽDIN	29	2	23	1	4	1	1	2	0	27	0	56251	33013	
VARAŽDINSKE TOPLICE	2	0	1	0	1	0	0	0	0	2	0	7325	1757	
VIDOVEC	1	0	1	0	0	0	0	0	0	1	0	3370	1561	
VINICA	1	0	1	0	0	0	0	0	0	1	0	2589	2036	
KOPRIVNIČKO-KRIŽEVAČKA ŽUPANIJA	35	1	31	2	7	1	2	14	1	38	1	110370	79293	
DRNJE	1	0	1	0	0	0	0	1	0	1	0	2731	2120	
ĐELEKOVEC	1	0	1	0	0	0	0	1	0	1	0	2986	1447	
ĐURĐEVAC	1	0	4	0	0	0	0	2	0	4	0	10951	6510	
FERDINANDOVAC	0	1	1	0	0	0	0	0	0	1	0	1901	1752	
GOLA	1	0	1	0	0	0	1	0	0	0	1	2438	1620	
HLEBINE	1	0	0	0	0	1	0	1	0	1	0	2242	1229	
KLOŠTAR PODRAVSKI	1	0	1	0	0	0	0	0	0	1	0	3065	789	
KOPRIVNICA	15	0	8	2	7	0	1	2	1	15	0	40149	42467	
KRIŽEVCI	9	0	9	0	0	0	0	6	0	9	0	31294	12986	
MOLVE	1	0	1	0	0	0	0	0	0	1	0	1836	804	
SOKOLOVAC	1	0	1	0	0	0	0	0	0	1	0	3419	2002	
SVETI IVAN ŽABNO	1	0	1	0	0	0	0	0	0	1	0	3269	3074	
SVETI PETAR OREHOVEC	1	0	1	0	0	0	0	1	0	1	0	1534	1150	
VIRJE	1	0	1	0	0	0	0	0	0	1	0	2555	1343	
BJELOVARSKO-BILOGORSKA ŽUPANIJA	47	6	41	4	4	2	0	17	1	44	5	134909	60825	
BJELOVAR	18	2	13	2	4	1	0	15	1	17	2	47972	16644	
ČAZMA	4	0	3	1	0	0	0	0	0	3	1	12483	7605	
DARUVAR	6	0	5	1	0	0	0	0	0	5	1	14102	7920	
DEŽANOVAC	0	1	0	0	0	0	0	0	0	0	0	1239	734	
ĐULOVAC	0	1	1	0	0	0	0	0	0	1	0	2233	1189	
GAREŠNICA	5	0	5	0	0	0	0	1	0	4	0	14094	5402	
GRUBIŠNO POLJE	3	0	3	0	0	0	0	1	0	3	0	13297	7932	
HERCEGOVAC	1	0	1	0	0	0	0	0	0	1	0	2082	1383	
IVANSKA	1	0	1	0	0	0	0	0	0	1	0	3187	1397	
KAPELA	1	0	1	0	0	0	0	0	0	1	0	2638	526	
KONČANIĆA	1	0	1	0	0	0	0	0	0	0	1	1417	1044	
NOVA RAČA	2	0	2	0	0	0	0	0	0	2	0	5007	728	
ROVIŠĆE	1	0	1	0	0	0	0	0	0	1	0	2790	1760	

Tablica - Table 1. nastavak - continuation 2

Županija - grad - općina	Broj timova		Zdravstveni djelatnici									Broj osiguran. u skrbi	Od toga koristilo zdr. zašt.	
	Puno rad. vr.	Djel. r.v.	Doktori stomatol.	Specijalisti		Tehničari			Asistenti					
				Dječ-je	Osta-li	Zu-bari	VŠS	SSS	VŠS	SSS	NSS			
	No. teams		Health workers											No.
County, town and community		Full timer	Part. timer	Stoma-tologists	Specialists Child	Other	Den-tists	Technicians Jun. coll.	High sch.	Assistents Jun. coll.	High sch.	Semi insured. skilled in caer	No.	No. insur. receiving care.
SIRAČ	1	0	1	0	0	0	0	0	0	0	1	0	1460	1045
VELIKA PISANICA	1	0	1	0	0	0	0	0	0	0	1	0	2123	400
VELIKI GRĐEVAC	1	0	1	0	0	0	0	0	0	0	1	0	3750	2605
VELIKO TROJSTVO	1	0	0	0	0	1	0	0	0	0	1	0	2422	1996
ŠANDROVAC	0	1	1	0	0	0	0	0	0	0	1	0	1339	290
ZRINSKI TOPOLOVAC	0	1	0	0	0	0	0	0	0	0	0	0	1274	225
PRIMORSKO-GORANSKA ŽUPANIJA	157	15	128	8	13	5	0	56	7	140	9	337477	190475	
BAKAR	2	1	2	0	0	0	0	1	0	3	0	5382	2942	
BROD MORAVICE	0	1	0	0	0	0	0	0	0	0	0	953	627	
CRES	2	0	1	0	0	1	0	0	0	1	3	3903	905	
ČRIKVENICA	8	1	5	0	0	0	0	4	8	5	0	20294	9528	
ČABAR	2	1	3	0	0	0	0	1	0	3	0	4159	1670	
ČAVLE	2	0	2	0	0	0	0	0	0	2	0	4412	2994	
DELNICE	4	1	2	0	0	1	0	0	0	3	0	12590	5596	
DOBRINJ	0	1	1	0	0	0	0	0	0	1	0	1279	518	
FUŽINE	0	1	0	0	0	0	0	0	0	0	0	1838	1460	
JELENJE	1	0	1	0	0	0	0	0	0	1	0	2697	1147	
KASTAV	1	0	1	0	0	0	0	0	0	1	0	2561	1131	
KLANA	1	0	0	0	0	0	0	0	0	0	0	1891	1248	
KRALJEVICA	4	0	4	0	0	0	0	0	0	2	0	8294	3188	
KRK	2	0	2	0	0	0	0	0	0	2	0	4502	2462	
LOKVE	0	1	0	0	0	0	0	0	0	0	0	700	460	
LOVRAN	2	0	2	0	0	0	0	0	0	1	1	6151	3266	
MALI LOŠINJ	3	0	3	0	0	0	0	0	0	3	0	6619	900	
MALINSKA - DUBAŠNICA	2	0	0	0	2	1	0	1	0	2	0	3771	1617	
MATULJI	3	0	3	0	0	0	0	1	0	3	0	7998	3205	
MOŠČENIČKA DRAGA	1	0	1	0	0	0	0	0	0	1	0	2198	477	
MRKOPALJ	1	0	1	0	0	0	0	0	0	1	0	1143	987	
NOVJ VINODOLSKI	2	0	2	0	0	0	0	1	0	1	1	4774	2543	
OMIŠALJ	2	0	2	0	0	0	0	1	0	2	0	3163	1220	
OPATIJA	6	0	6	0	0	0	0	2	0	6	0	16499	3916	
PUNAT	1	0	1	0	0	0	0	0	0	0	0	1706	696	
RAB	6	1	3	0	0	1	0	2	0	4	0	17271	4025	
RAVNA GORA	2	0	1	0	0	0	0	0	0	1	0	5862	3561	
RIJEKA	89	1	70	8	11	1	0	38	7	81	3	159768	118968	
SKRAD	1	2	2	0	0	0	0	0	0	2	0	3849	2557	
VINODOLSKA	0	1	0	0	0	0	0	0	0	0	0	1092	344	
VIŠKOVO	1	0	1	0	0	0	0	0	0	0	1	2142	1146	
VRBNIK	0	1	0	0	0	0	0	0	0	1	0	1062	279	
VRBOVSKO	3	0	3	0	0	0	0	3	0	3	0	7500	1829	
KOSTRENA	3	1	3	0	0	0	0	1	0	4	0	9454	3063	
LIČKO-SENJSKA ŽUPANIJA	20	0	17	1	4	0	0	8	0	12	1	42147	24115	
BRINJE	2	0	2	0	0	0	0	1	0	2	0	4651	2419	
GOSPIĆ	6	0	4	0	2	0	0	2	0	3	0	10583	6150	
KARLOBAG	0	0	1	0	0	0	0	0	0	1	0	1037	653	
OTOČAC	6	0	4	1	1	0	0	3	0	5	1	12156	6793	
PERUŠIĆ	1	0	1	0	1	0	0	0	0	0	0	2340	1440	
SENJ	4	0	4	0	0	0	0	2	0	0	0	7850	6168	
PLITVIČKA JEZERA	1	0	1	0	0	0	0	0	0	1	0	3530	492	
VIROVITIČKO-PODRAVSKA ŽUPANIJA	30	1	23	2	3	2	0	13	0	28	1	86679	38421	
ČAČINCI	1	0	0	0	0	1	0	1	0	0	1	2743	893	
ČAĐAVICA	1	0	1	0	0	0	0	0	0	1	0	3773	861	
GRADINA	1	0	1	0	0	0	0	0	0	1	0	3340	1355	
MIKLEUŠ	1	0	1	0	0	0	0	0	0	1	0	2759	1226	
ORAHOVICA	2	0	1	0	0	1	0	2	0	0	0	8937	1796	
PITOMAČA	3	0	3	0	0	0	0	1	0	3	0	8524	3660	
SLATINA	7	0	6	0	1	0	0	5	0	7	0	16657	4533	
ŠUHOPOLJE	2	0	2	0	0	0	0	0	0	2	0	7486	2963	
ŠPIŠIĆ BUKOVICA	1	0	1	0	0	0	0	0	0	1	0	3580	2186	
VIROVITICA	10	0	6	2	2	0	0	3	0	10	0	25833	17678	
VOČIN	0	1	0	0	0	0	0	0	0	1	0	705	544	
ZDENCI	1	0	1	0	0	0	0	1	0	1	0	2342	726	
POŽEŠKO-SLAVONSKA ŽUPANIJA	24	2	18	0	2	4	0	0	0	24	0	55135	37845	
JAKŠIĆ	1	0	1	0	0	0	0	0	0	1	0	2100	1209	
KUTJEVO	2	0	2	0	0	0	0	0	0	2	0	5541	3706	
LIPIK	1	0	1	0	0	0	0	0	0	1	0	1725	1440	
PAKRAC	3	0	3	0	0	0	0	0	0	3	0	4343	3680	
PLETERNICA	2	0	2	0	0	0	0	0	0	2	0	7500	6061	
POŽEGA	14	2	8	0	2	4	0	0	0	14	0	30358	19644	

Tablica - Table 1. nastavak - continuation 3

Županija - grad - općina	Broj timova		Zdravstveni djelatnici									Broj osiguran. u skrbi	Od toga koristilo zdr. zašt.
	Puno rad. vr.	Djel. r.v.	Doktori stomatol.	Specijalisti		Tehničari			Asistenti				
				Dječ-je	Osta-li	Zu-bari	VŠS	SSS	VŠS	SSS	NSS		
	No. teams			Health workers									
County, town and community			Specialists	Technicians	Assistents	No. No. insur. receiving care.							
Full timer	Part. timer	Stoma-tologists	Child	Other	Den-tists	Jun. coll.	High sch.	Jun. coll.	High sch.	Semi skilled	insurees. in caer		
VELIKA	1	0	1	0	0	0	0	0	0	1	0	3568	2105
BRODSKO-POSAVSKA ŽUPANIJA	41	0	34	3	3	1	0	11	0	40	0	111623	35633
BEBRINA	1	0	1	0	0	0	0	0	0	1	0	2003	679
DAVOR	1	0	0	0	0	1	0	1	0	1	0	2862	198
DONJI ANDRIJEVCI	1	0	1	0	0	0	0	0	0	1	0	3429	952
GARČIN	1	0	1	0	0	0	0	0	0	1	0	1779	565
GUNDINCI	1	0	1	0	0	0	0	0	0	1	0	2255	728
NOVA GRADIŠKA	8	0	6	1	1	0	0	0	0	7	0	23332	3402
NOVA KAPELA	1	0	1	0	0	0	0	1	0	1	0	3750	907
OKUČANI	1	0	1	0	0	0	0	1	0	1	0	3746	924
ORIOVAC	2	0	2	0	0	0	0	0	0	2	0	6125	1438
SIBINJ	1	0	1	0	0	0	0	0	0	1	0	2552	1243
SLAVONSKI BROD	19	0	15	2	2	0	0	7	0	19	0	48946	21335
SLAVONSKI ŠAMAC	1	0	1	0	0	0	0	0	0	1	0	1929	997
STARO PETROVO SELO	1	0	1	0	0	0	0	1	0	1	0	3668	744
VELIKA KOPANICA	1	0	1	0	0	0	0	0	0	1	0	3186	733
VRPOLJE	1	0	1	0	0	0	0	0	0	1	0	2061	788
ZADARSKA ŽUPANIJA	49	0	48	4	1	4	2	14	0	54	3	149364	82888
BENKOVAC	3	0	2	0	0	1	0	0	0	3	0	4339	3681
BIBINJE	1	0	1	0	0	0	0	0	0	1	0	2795	878
BIOGRAD NA MORU	4	0	3	0	1	0	0	0	0	4	0	13869	5833
NIN	2	0	3	0	0	0	0	0	0	1	0	7918	1723
OBROVAC	1	0	1	0	0	0	0	0	0	1	0	660	543
PAG	2	0	2	0	0	0	0	1	0	2	0	4168	2237
PAŠMAN	1	0	1	0	0	0	0	0	0	1	0	3150	573
POSEDARJE	1	0	1	0	0	0	0	0	0	1	0	2257	1168
PREKO	1	0	1	0	0	0	0	0	0	1	0	3176	1495
RAŽANAC	1	0	1	0	0	0	0	0	0	1	0	7527	1915
SALI	1	0	1	0	0	0	0	0	0	1	0	1366	916
STANKOVCI	1	0	0	0	0	1	0	0	0	1	0	2339	1669
STARIGRAD	1	0	1	0	0	0	0	0	0	1	0	2428	2264
SUKOŠAN	1	0	1	0	0	0	0	0	0	1	0	2727	552
SV. FILIP I JAKOV	1	0	1	0	0	0	0	1	0	1	0	1900	531
ZADAR	27	0	28	4	0	2	2	12	0	33	3	88745	56910
OSJEČKO-BARANJSKA ŽUPANIJA	104	5	75	8	15	4	2	63	1	99	6	293104	230621
BELI MANASTIR	3	0	1	1	1	0	0	2	0	3	0	10709	7949
BELIŠĆE	3	0	2	0	0	1	0	2	0	3	0	8643	4432
BIZOVAC	1	0	1	0	0	0	0	1	0	1	0	3760	2077
ČEPIN	4	0	4	0	0	0	0	0	0	4	0	11669	10038
DONJI MIHOLJAC	4	0	3	0	1	0	0	1	0	3	0	15284	7856
ĐAKOVO	19	0	9	1	1	1	1	14	0	9	2	36388	27149
ĐURĐENOVAC	2	0	2	0	0	0	0	0	0	2	0	6654	3540
FERIČANCI	1	0	1	0	0	0	0	0	0	1	0	2001	1195
KOŠKA	1	0	1	0	0	0	0	0	0	1	0	3648	3209
NAŠICE	6	0	5	0	1	0	0	7	0	5	1	12348	9402
OSIJEK	53	1	39	5	10	2	1	33	1	58	3	156258	135889
PETRIJEVCI	1	0	1	0	0	0	0	1	0	1	0	2524	850
PODGORAČ	1	1	1	0	0	0	0	0	0	1	0	3858	2389
SEMELJCI	0	1	0	0	0	0	0	0	0	1	0	1966	1470
STRIZIVOJNA	0	1	0	0	0	0	0	0	0	0	0	1688	359
VALPOVO	4	1	4	1	1	0	0	2	0	5	0	12223	9922
VUKA	1	0	1	0	0	0	0	0	0	1	0	3483	2895
ŠIBENSKO-KNINSKA ŽUPANIJA	42	0	39	2	2	1	1	14	0	44	0	86841	70474
DRNIŠ	4	0	3	0	0	1	0	3	0	4	0	3674	3560
KNIN	2	0	3	0	0	0	0	3	0	3	0	10392	3222
PRIMOŠTEN	2	0	2	0	0	0	0	1	0	2	0	4359	3828
ŠKRADIN	1	0	1	0	0	0	0	0	0	1	0	1835	1412
ŠIBENIK	26	0	23	2	2	0	1	7	0	27	0	52786	46658
UNESIĆ	1	0	1	0	0	0	0	0	0	1	0	1523	1495
VODICE	3	0	3	0	0	0	0	0	0	3	0	5872	4727
PIROVAC	3	0	3	0	0	0	0	0	0	3	0	6400	5572
VUKOVARSKO-SRIJEMSKA ŽUPANIJA	45	0	29	4	6	6	0	9	0	42	2	83703	56990
ANDRIJAŠEVCI	1	0	1	0	0	0	0	0	0	1	0	4347	2713
BAJINA GREDA	1	0	1	0	0	0	0	0	0	1	0	1985	1441
BOŠNJACI	1	0	1	0	0	0	0	0	0	1	0	2795	1720
DRENOVCI	1	0	0	0	0	1	0	1	0	0	0	2750	1775
GRADIŠTE	1	0	0	0	0	1	0	0	0	1	0	1493	895
GUNJA	1	0	1	0	0	0	0	0	0	0	1	2860	1508
ILOK	2	0	0	1	1	0	0	1	0	2	0	0	149
IVANKOVO	1	0	1	0	0	0	0	0	0	1	0	5068	2144

Tablica - Table 1. nastavak - continuation 4

Županija - grad - općina	Broj timova			Zdravstveni djelatnici									Broj osiguran. u skrbi	Od toga koristilo zdr. zašt.
	Puno rad. vr.	Djel. r.v.	Doktori stomatol.	Specijalisti			Tehničari			Asistenti				
				Dječ-je	Osta-li	Zu-bari	VŠS	SSS	VŠS	SSS	NSS			
	<i>No. teams</i>			<i>Health workers</i>										
<i>Full timer timer</i>			<i>Specialists</i>			<i>Technicians</i>			<i>Assistents</i>			<i>No. in caer</i>		
<i>County, town and community</i>	<i>Full timer</i>	<i>Part. timer</i>	<i>Stoma- tologists</i>	<i>Child</i>	<i>Other</i>	<i>Den- tists</i>	<i>Jun. coll.</i>	<i>High sch.</i>	<i>Jun. coll.</i>	<i>High sch.</i>	<i>Semi skilled</i>		<i>insurees.</i>	<i>receiving care.</i>
JARMINA	1	0	1	0	0	0	0	0	0	1	0	2517	1282	
NUŠTAR	1	0	0	0	0	1	0	0	0	1	0	2320	2783	
VINKOVCI	20	0	12	2	5	1	0	0	0	20	0	32545	25209	
VRBANJA	1	0	1	0	0	0	0	0	0	1	0	2100	859	
VUKOVAR	4	0	3	1	0	0	0	2	0	3	1	3520	697	
ŽUPANJA	6	0	5	0	0	1	0	5	0	6	0	12816	8319	
OTOK (VINKOVCI)	2	0	1	0	0	1	0	0	0	2	0	4900	4675	
VOĐINCI	1	0	1	0	0	0	0	0	0	1	0	1687	821	
SPLITSKO-DALMATINSKA ŽUPANIJA	212	0	162	11	22	21	2	60	2	209	5	397513	200430	
BOL	1	0	0	0	0	1	0	0	0	1	0	1211	815	
DICMO	1	0	0	0	0	1	0	0	0	1	0	1066	609	
MUČ	2	0	2	0	0	0	0	0	0	2	0	3626	1811	
PROLOŽAC	0	0	1	0	0	0	0	0	0	1	0	1973	8075	
DUGI RAT	2	0	2	0	0	0	0	1	0	2	0	3509	1913	
GRADAC	1	0	1	0	0	0	0	0	0	1	0	2297	1002	
HRVACE	1	0	1	0	0	0	0	0	0	1	0	1724	751	
HVAR	2	0	2	3	0	0	0	1	0	2	0	3687	2238	
IMOTSKI	8	0	3	1	1	3	0	6	0	8	0	31883	7234	
JELŠA	1	0	1	0	0	0	0	1	0	0	1	3120	1659	
KAŠTELA	11	0	11	0	0	0	0	0	0	11	0	22035	11215	
KLIS	1	0	1	0	0	0	0	0	0	1	0	1321	500	
KOMIŽA	1	0	1	0	0	0	0	1	0	1	0	1526	491	
LOVREČ	1	0	1	0	0	0	0	0	0	1	0	2795	2446	
MAKARSKA	8	0	6	1	0	1	0	3	1	7	1	13256	9838	
MARINA	1	0	1	0	0	0	0	0	0	1	0	3520	2215	
OMIS	5	0	3	0	1	1	0	2	0	5	0	15235	8312	
OTOK	1	0	1	0	0	0	0	0	0	1	0	1903	904	
PODSTRANA	1	0	1	0	0	0	0	0	0	1	0	1327	1124	
POSTJIRA	1	0	1	0	0	0	0	0	0	1	0	1160	901	
PUČIŠĆA	1	0	1	0	0	0	0	0	0	1	0	1707	631	
SELCA	1	0	1	0	0	0	0	0	0	1	0	1319	811	
SINJ	10	0	5	0	1	4	0	5	0	9	1	12535	10735	
SOLIN	4	0	3	0	0	1	0	1	0	4	0	10721	5196	
SPLIT	124	0	96	5	19	4	2	31	1	124	1	207635	90379	
STARI GRAD	1	0	0	1	0	0	0	1	0	0	1	2815	1034	
ŠUPETAR	2	0	2	0	0	0	0	2	0	2	0	4374	2688	
ŠESTANOVAC	1	0	0	0	0	1	0	0	0	1	0	1981	1106	
SOLTA	1	0	1	0	0	0	0	0	0	1	0	1205	344	
TRILJ	3	0	1	0	0	2	0	1	0	3	0	3390	2653	
TROGIR	6	0	6	0	0	0	0	0	0	6	0	17143	12957	
VIS	1	0	0	0	0	1	0	1	0	1	0	1848	1407	
VRGORAC	4	0	4	0	0	0	0	3	0	4	0	8926	4068	
VRLIKA	1	0	1	0	0	0	0	0	0	1	0	714	529	
ZAGVOZD	1	0	1	0	0	0	0	0	0	1	0	1323	914	
DUGOPOLJE	1	0	0	0	0	1	0	0	0	1	0	1703	925	
ISTARSKA ŽUPANIJA	75	6	70	1	6	3	0	32	0	75	4	205504	89058	
BALE	0	1	0	0	0	0	0	0	0	0	0	1024	550	
BARBAN	0	1	1	0	0	0	0	0	0	1	0	1150	231	
BUJE	4	0	3	0	1	0	0	1	0	3	1	7567	5552	
BUZET	3	0	3	0	0	0	0	3	0	3	0	7814	4422	
KANFANAR	0	1	1	0	0	0	0	0	0	1	0	1860	1131	
KRŠAN	2	0	2	0	0	0	0	0	0	2	0	5574	2197	
LABIN	6	0	6	0	0	0	0	0	0	6	0	17722	7841	
MEDULIN	0	1	0	0	0	0	0	0	0	0	0	1346	174	
MOTOVUN	1	0	1	0	0	0	0	0	0	0	1	2534	742	
NOVIGRAD	1	0	1	0	0	0	0	0	0	0	1	3443	1799	
PAZIN	5	1	5	0	1	0	0	3	0	6	0	13451	6817	
POREČ	8	0	8	0	0	0	0	4	0	8	0	16024	12601	
PULA	29	0	24	1	2	2	0	16	0	29	0	79821	25741	
RAŠA	1	0	1	0	0	0	0	0	0	1	0	3197	859	
ROVINJ	6	0	5	0	1	0	0	4	0	5	1	12859	6159	
TINJAN	0	1	0	0	1	0	0	0	0	1	0	5000	425	
UMAG	4	0	4	0	0	0	0	1	0	4	0	10845	6067	
VISNJAN	1	0	2	0	0	0	0	0	0	1	0	2690	1521	
VODNJAN	2	0	1	0	0	1	0	0	0	2	0	5640	1054	
VRSAR	1	0	1	0	0	0	0	0	0	1	0	2623	1614	
ŽMINJ	1	0	1	0	0	0	0	0	0	1	0	3320	1561	
DUBROVAČKO-NERETVANSKA ŽUPANIJA	51	6	42	4	3	5	2	16	2	45	4	114061	52487	
BLATO	1	1	1	0	0	1	0	2	0	1	0	3538	1610	

Tablica - Table 1. nastavak - continuation 5

Županija - grad - općina	Broj timova			Zdravstveni djelatnici									Broj osiguran. u skrbi	Od toga koristilo zdr. zašt.
	Puno rad. vr.	Djel. r.v.	Doktori stomatol.	Specijalisti			Tehničari			Asistenti				
				Dječ-je	Osta-li	Zu-bari	VŠS	SSS	VŠS	SSS	NSS			
County, town and community	No. teams	No. teams	No. teams	Specialists	Specialists	Specialists	Technicians	Technicians	Technicians	Assistants	Assistants	Assistants	No. in caer	No. insur. receiving care.
	Full timer	Part. timer	Stoma-tologists	Child	Other	Den-tists	Jun. coll.	High sch.	Jun. coll.	High sch.	Semi skilled	insurees.		
DUBROVNIK	20	1	15	2	0	3	0	0	0	18	1	45195	19405	
KONAVLE	3	0	3	0	0	0	0	1	0	3	0	5404	2763	
KORČULA	5	1	2	0	2	1	0	3	0	5	0	8851	5213	
METKOVIĆ	6	0	5	0	1	0	0	4	1	3	2	18891	10025	
MLJET	1	0	1	0	0	0	0	0	0	1	0	1088	437	
OPUZEN	2	0	2	0	0	0	0	1	0	2	0	4107	2448	
OREBIĆ	2	1	2	0	0	0	0	1	0	2	0	3638	1623	
PLOČE	5	0	4	1	0	0	2	0	0	5	0	12069	4046	
SMOKVICA	1	0	1	0	0	0	0	0	0	1	0	998	382	
STON	1	0	1	0	0	0	0	0	0	1	0	2352	567	
VELA LUKA	3	0	2	1	0	0	0	2	1	1	0	4953	3150	
DUBROVAČKO PRIMORJE	0	1	1	0	0	0	0	0	0	1	0	1083	181	
JANJINA	1	0	1	0	0	0	0	1	0	1	0	960	413	
TRPANJ	0	1	1	0	0	0	0	1	0	0	1	934	224	
MEĐIMURSKA ŽUPANIJA	35	1	34	2	0	2	0	8	0	38	0	104703	62151	
BELICA	2	0	2	0	0	0	0	0	0	2	0	4606	2425	
ČAKOVEC	13	1	13	2	0	1	0	4	0	16	0	38498	22456	
DOMAŠINEC	1	0	1	0	0	0	0	0	0	1	0	3042	2028	
DONJA DUBRAVA	1	0	1	0	0	0	0	1	0	1	0	4109	3269	
DONJI KRALJEVEC	1	0	1	0	0	0	0	0	0	1	0	4111	2530	
GORIČAN	1	0	1	0	0	0	0	0	0	1	0	4406	2319	
KOTORIBA	2	0	2	0	0	0	0	2	0	2	0	5681	4426	
MALA SUBOTICA	1	0	1	0	0	0	0	1	0	1	0	3389	2078	
MURSKO SREDIŠĆE	2	0	2	0	0	0	0	0	0	2	0	5100	3824	
NEDELIŠĆE	1	0	1	0	0	0	0	0	0	1	0	3472	2025	
PODTUREN	1	0	1	0	0	0	0	0	0	1	0	3015	1770	
PRELOG	2	0	2	0	0	0	0	0	0	2	0	8282	4440	
SVETI JURAJ NA BREGU	1	0	1	0	0	0	0	0	0	1	0	2100	1107	
ŠVETI MARTIN NA MURI	2	0	2	0	0	0	0	0	0	2	0	3569	1406	
ŠTRIGOVA	1	0	0	0	0	1	0	0	0	1	0	4196	2392	
GORNJI MIHALJEVEC	1	0	1	0	0	0	0	0	0	1	0	2320	1435	
OREHOVICA	1	0	1	0	0	0	0	0	0	1	0	3364	1655	
SENKOVEC	1	0	1	0	0	0	0	0	0	1	0	1443	566	

Tablica - Table 1a. Broj timova, zdravstvenih djelatnika, broj osiguranika u skrbi te broj korisnika zdravstvene zaštite u djelatnosti ZDRAVSTVENE ZAŠTITE I LIJEČENJA USTA I ZUBI po županijama Hrvatske u 1997. godini - zdravstvene ustanove i ordinacije bez ugovora s HZZO - The number of teams, health workers, insurees in care, and the number of persons receiving medical care in 1997 in Croatia from the Dental-Stomatological Health Service by county - no contract with Institute for Health Insurance

Županija	Broj timova			Zdravstveni djelatnici									Broj osiguran. u skrbi	Od toga koristilo zdr. zašt.
	Puno rad. vr.	Djel. r.v.	Doktori stomatol.	Specijalisti			Tehničari			Asistenti				
				Dječ-je	Osta-li	Zu-bari	VŠS	SSS	VŠS	SSS	NSS			
County	No. teams	No. teams	No. teams	Specialists	Specialists	Specialists	Technicians	Technicians	Technicians	Assistants	Assistants	Assistants	No. in caer	No. insur. receiving care.
	Full timer	Part. timer	Stoma-tologists	Child	Other	Den-tists	Jun. coll.	High sch.	Jun. coll.	High sch.	Semi skilled	insurees.		
HRVATSKA - Croatia	423	94	494	12	60	6	3	47	6	79	1	153255	152913	
GRAD ZAGREB	151	51	181	3	29	0	0	12	0	12	0	86374	64923	
ZAGREBAČKA	12	5	16	0	1	0	1	0	1	3	0	10218	7345	
SISAČKO-MOSLAVAČKA	12	0	6	1	1	1	0	4	0	2	0	2961	3475	
KARLOVAČKA	4	0	5	0	2	0	0	0	0	1	0	2692	2182	
VARAŽDINSKA	5	1	5	0	1	0	0	1	0	0	1	908	1180	
KOPRIVNIČKO-KRIŽEVAČKA	2	0	2	0	0	0	0	2	0	1	0	3475	1034	
BJELOVARSKO-BILOGORSKA	8	1	9	0	0	0	0	0	0	1	0	573	573	
PRIMORSKO-GORANSKA	60	25	77	2	8	1	0	15	2	12	0	748	30833	
VIROVITIČKO-PODRAVSKA	1	0	1	0	0	0	0	0	0	0	0	834	529	
BRODSKO-POSAVSKA	8	1	7	0	3	0	0	0	1	3	0	8223	6564	
ZADARSKA	21	0	18	1	3	0	0	0	0	2	0	991	8960	
OSJEČKO-BARANJSKA	6	1	6	1	0	1	0	0	1	1	0	5515	5078	
SIBENSKO-KNINSKA	13	0	13	1	1	0	1	3	0	3	0	2579	1233	
SPLITSKO-DALMATINSKA	55	2	53	0	3	2	1	0	0	15	0	0	0	
ISTARSKA	47	0	70	2	6	0	0	8	0	19	0	23882	17248	
DUBROVAČKO-NERETVANSKA	16	6	19	0	2	1	0	0	1	3	0	3282	1756	
MEĐIMURSKA	2	1	6	1	0	0	0	2	0	1	0	0	0	

Tablica - Table 2. Broj posjeta, sistematskih pregleda, plombiranih zubi, izvađenih zubi te obavljenih protetskih radova i liječenja mekih tkiva u djelatnosti ZDRAVSTVENE ZAŠTITE I LIJEČENJA USTA I ZUBI po županijama i općinama Hrvatske u 1997. godini - zdravstvene ustanove i ordinacije s ugovorom HZZO - The number of visits, general examinations, filled teeth, extracted teeth, prosthetic procedures and soft oral cavity tissues treatment in 1997 in Croatia's Dental-Stomatological Health Service, by county and community

Županija - grad - općina	Broj posjeta	Sistematski pregledi	Plombirani zubi	Izvađeni zubi	Protetski radovi	Liječenje mekih tkiva
<i>County, town and community</i>	<i>No. visits</i>	<i>General examinat.</i>	<i>Filled teeth</i>	<i>Extracted teeth</i>	<i>Prosthetic procedures</i>	<i>Soft oral cavity tissues treatment</i>
HRVATSKA	4116492	316859	775970	654875	168373	421110
GRAD ZAGREB	805502	109364	168296	96969	30400	117820
GRAD ZAGREB	805502	109364	168296	96969	30400	117820
ZAGREBAČKA ŽUPANIJA	262141	20069	54951	40039	10500	26475
BRCKOVLJANI	2639	760	772	847	173	1019
BRDOVEC	3891	97	1511	589	51	678
DUBRAVA	6023	0	781	1482	174	1749
DUGO SELO	11318	4875	2406	2002	396	717
GRADEC	1953	0	510	594	123	908
IVANIČ-GRAD	16527	0	3358	3722	443	990
JAKOVLJE	2263	523	292	578	45	103
JASTREBARSKO	14546	0	2959	2567	795	1082
KLINČA SELA	6986	0	4002	1478	79	152
KLOŠTAR IVANIČ	2608	0	581	1188	111	108
KRIŽ	6938	0	1462	1771	260	331
PISAROVINA	2713	0	391	829	150	699
RUGVICA	2386	655	901	528	171	134
SAMOBOR	40147	1465	5839	4474	1266	3274
SVETI IVAN ZELINA	11512	1302	3501	1083	480	453
SVETA NEDJELJA	12564	260	1369	1470	444	559
VRBOVEC	23588	392	2187	3182	587	5104
KRAŠIĆ	4720	0	1558	772	363	587
ŽUMBERAK	1208	5	163	56	27	197
VELIKA GORICA	48824	2767	8788	5155	1795	3047
ZAPREŠIĆ	38787	6968	11620	5672	2567	4584
KRAPINSKO-ZAGORSKA ŽUPANIJA	144349	10701	23727	23448	4152	12432
BEDEKOVČINA	8424	0	2013	1928	145	272
BUDINŠČINA	5597	504	1053	1177	47	280
DESINIĆ	2535	146	803	232	57	415
DONJA STUBICA	9185	1699	2272	1435	113	1241
ĐURMANEC	2380	455	262	404	94	95
GORNJA STUBICA	4959	73	812	861	87	353
HUM NA SUTLI	2707	215	812	518	228	352
KLANJEC	9938	90	1650	2076	316	1470
KONJŠČINA	6060	563	1211	1115	149	1421
KRAPINA	14110	4560	2177	3001	516	814
KRAPINSKE TOPLICE	3830	0	257	511	101	1094
LOBOR	3481	308	744	850	114	328
MARIJA BISTRICA	6989	174	1455	1023	140	247
MIHOVLJAN	3326	177	344	442	114	342
OROSLAVJE	8572	15	1881	1150	99	485
PREGRAĐA	5411	613	641	923	97	691
STUBIČKE TOPLICE	4134	200	1346	672	150	386
SVETI KRIŽ ZAČRETJE	9066	0	812	205	171	492
VELIKO TRGOVIŠĆE	4927	64	614	472	96	68
ZABOK	16235	0	725	2299	786	450
ZLATAR	6770	532	1182	1229	377	423
ZLATAR-BISTRICA	2088	140	288	340	34	314
JESENJE	874	0	94	143	19	90
NOVI GOLUBOVEC	2751	173	279	442	102	309
SISAČKO-MOSLAVAČKA ŽUPANIJA	155945	9135	25998	23992	10004	16444
DVOR	645	191	164	321	0	186
GLINA	3560	573	690	921	0	400
HRVATSKA KOSTAJNICA	2467	250	222	589	60	24
KUTINA	29737	3220	2651	3079	1515	2080
LEKENIK	5573	1170	957	1171	171	193
LIPOVLJANI	4017	0	831	1641	149	76
MARTINSKA VES	2879	0	766	362	0	20
NOVSKA	14803	465	3215	1725	646	400
PETRINJA	10854	0	1832	1986	263	3988
POPOVAČA	12116	1138	1316	1603	274	995

Tablica - Table 2. nastavak - continuation 1

Županija - grad - općina	Broj posjeta	Sistematski pregledi	Plombirani zubi	Izvađeni zubi	Protetski radovi	Liječenje mekih tkiva
<i>County, town and community</i>	<i>No. visits</i>	<i>General examinat.</i>	<i>Filled teeth</i>	<i>Extracted teeth</i>	<i>Prosthetic procedures</i>	<i>Soft oral cavity tissues treatment</i>
SISAK	61027	1827	11433	8408	6590	7598
SUNJA	3275	0	740	936	73	41
TOPUSKO	2320	2	618	800	119	401
VELIKA LUDINA	2672	299	563	450	144	42
KARLOVAČKA ŽUPANIJA	164278	2482	26319	25708	6682	13184
BARILOVIĆ	640	0	100	98	47	449
BOSILJEVO	478	0	73	64	32	366
DRAGANIĆ	2585	119	407	536	113	11
DUGA RESA	19887	24	3538	3265	1285	317
GENERALSKI STOL	2340	0	512	432	80	49
JOSIPDOL	3209	110	743	1096	172	1343
KARLOVAC	89704	883	14333	12312	3867	8909
NETRETIĆ	497	0	56	81	42	273
OGULIN	25363	909	3536	4148	745	382
OZALJ	8488	33	1320	1602	131	302
PLAŠKI	2031	0	297	278	0	468
SLUNJ	4652	72	620	835	88	249
VOJNIĆ	2596	26	399	623	55	66
ŽAKANJE	1808	306	385	338	25	0
VARAŽDINSKA ŽUPANIJA	158593	16515	30037	30059	9393	11191
BEDNJA	2262	0	282	425	93	270
BREZNICA	5338	1482	1817	792	130	454
CESTICA	2622	84	467	740	96	156
DONJA VOĆA	2785	34	363	387	29	123
GORNJI KNĚGINEC	4726	110	788	1205	231	271
IVANEC	11707	54	4640	2936	644	800
JALŽABET	3872	91	490	764	94	94
LEPOGLAVA	5823	70	1297	1538	92	684
LUDBREG	13779	935	4058	3129	1216	1734
LJUBEŠĆICA	2405	96	522	458	60	858
MARUŠEVAC	2510	0	371	557	28	566
NOVI MAROF	10717	1626	1632	1783	329	703
PETRIJANEC	2420	1490	537	477	188	137
TRNOVEC BARTOLOVEČKI	7221	49	1026	822	176	159
VARAŽDIN	69666	8355	9725	11546	5525	2940
VARAŽDINSKE TOPLICE	5032	1733	933	1041	177	455
VIDOVEC	4114	117	834	716	101	92
VINICA	1594	189	255	743	184	695
KOPRIVNIČKO-KRIŽEVAČKA ŽUPANIJA	106439	7721	19513	20683	6597	9009
DRNJE	3146	360	479	473	238	456
ĐELEKOVEC	3583	273	444	652	97	500
ĐURĐEVAC	10639	3079	2365	2468	448	528
FERDINANDOVAC	1726	563	133	604	90	76
GOLA	1920	85	292	687	130	42
HLEBINE	1229	65	197	523	111	13
KLOŠTAR PODRAVSKI	3255	789	483	711	97	260
KOPRIVNICA	45887	268	8120	7834	3532	4396
KRIŽEVCI	25695	922	4676	3777	1272	1927
MOLVE	966	397	185	435	20	37
SOKOLOVAC	2853	354	331	703	137	355
SVETI IVAN ŽABNO	3074	513	1446	628	284	234
SVETI PETAR OREHOVEC	1440	0	136	520	44	84
VIRJE	1026	53	226	668	97	101
BJELOVARSKO-BILOGORSKA ŽUPANIJA	150134	2286	28793	24244	7739	24436
BJELOVAR	54040	0	8194	7711	3155	8028
ČAZMA	12667	202	1471	2609	1930	1903
DARUVAR	19239	1311	6460	2741	598	2235
DEŽANOVAC	1363	26	254	457	24	50
ĐULOVAC	1775	93	453	358	43	3
GAREŠNICA	11742	120	1639	2130	405	4009
GRUBIŠNO POLJE	19634	157	5164	2964	442	2556
HERCEGOVAC	3279	45	376	540	77	513
IVANSKA	2876	57	214	635	317	1144
KAPELA	2098	0	295	348	75	993
KONČANIČA	2544	30	759	556	84	38
NOVA RAČA	2471	37	849	400	71	95
ROVIŠĆE	3320	128	263	418	31	1605

Tablica - Table 2. nastavak - continuation 2

Županija - grad - općina	Broj posjeta	Sistematski pregledi	Plombirani zubi	Izvađeni zubi	Protetski radovi	Liječenje mekih tkiva
<i>County, town and community</i>	<i>No. visits</i>	<i>General examinat.</i>	<i>Filled teeth</i>	<i>Extracted teeth</i>	<i>Prosthetic procedures</i>	<i>Soft oral cavity tissues treatment</i>
SIRAČ	1703	40	233	447	53	86
VELIKA PISANICA	1181	0	521	370	188	193
VELIKI GRĐEVAC	5157	0	1180	542	77	639
VELIKO TROJSTVO	2948	0	191	746	95	111
ŠANDROVAC	1220	40	158	163	47	150
ZRINSKI TOPOLOVAC	877	0	119	109	27	85
PRIMORSKO-GORANSKA ŽUPANIJA	294781	23059	52878	41417	9174	29339
BAKAR	4443	295	680	706	135	237
BROD MORAVICE	562	182	112	127	0	96
CRES	2591	1029	791	562	50	1119
CRIKVENICA	12996	2781	2553	1678	616	657
ČABAR	5011	37	832	1133	231	574
ČAVLE	5689	358	946	971	98	701
DELNICE	10430	1463	1257	1755	390	1001
DOBRINJ	1629	0	261	139	34	206
FUŽINE	1672	68	209	318	165	175
JELENJE	2104	454	280	267	42	44
KASTAV	2612	67	561	449	19	124
KLANA	1754	79	252	230	11	28
KRALJEVICA	5479	84	609	618	79	447
KRK	4596	27	739	885	259	451
LOKVE	1116	88	196	197	73	114
LOVRAN	4862	0	969	649	99	465
MALI LOŠINJ	2766	0	638	341	72	314
MALINSKA - DUBAŠNICA	3019	604	1170	474	145	239
MAČULJI	6204	0	1097	565	231	764
MOŠČENIČKA DRAGA	1811	474	309	148	42	108
MRKOPALJ	1197	191	281	445	77	67
NOVI VINODOLSKI	4429	980	856	720	388	497
OMIŠALJ	3966	29	1056	549	191	2332
OPATIJA	9428	37	2555	1444	178	1166
PUNAT	2621	0	358	497	88	43
RAB	10930	0	2036	2061	524	3951
RAVNA GORA	4173	18	532	466	193	184
RIJEKA	161256	12461	27486	20301	4197	12368
SKRAD	2115	568	391	342	84	240
VINODOLSKA	1217	44	232	131	113	33
VIŠKOVO	2223	0	456	446	19	126
VRBNIK	536	0	142	96	24	8
VRBOVSKO	5879	256	1440	1345	250	419
KOSTRENA	3465	385	596	362	57	41
LIČKO-SENJSKA ŽUPANIJA	52144	1878	7103	9783	1715	5154
BRINJE	4634	264	629	880	129	230
GOSPIĆ	15864	0	2462	3234	584	5
KARLOBAG	1487	62	257	397	14	434
OTOČAC	13697	887	2094	2437	401	2408
PERUŠIĆ	3211	530	681	722	106	84
SENJ	12759	135	624	1741	481	1429
PLITVIČKA JEZERA	492	0	356	372	0	564
VIROVITIČKO-PODRAVSKA ŽUPANIJA	94868	5648	12843	19575	4114	5205
ČAČINCI	2234	0	167	521	52	40
ČAĐAVICA	1960	0	145	385	72	63
GRADINA	2723	142	434	621	66	59
MIKLEUŠ	3620	181	544	808	130	457
ORAHOVICA	8513	40	691	1264	169	500
PITOMAČA	7076	105	1853	2908	328	305
SLATINA	18719	641	2782	3877	1674	2297
ŠUHOPOLJE	8070	217	593	1499	94	295
ŠPIŠIĆ BUKOVICA	5255	128	566	685	77	95
VIROVITICA	33035	4194	4586	5950	1384	1058
VOĆIN	1293	0	261	369	0	17
ZDENCI	2370	0	221	688	68	19
POŽEŠKO-SLAVONSKA ŽUPANIJA	56636	6566	10839	11774	2115	4966
JAKŠIĆ	2270	828	763	274	80	79
KUTJEVO	4361	923	1082	1376	129	510
LIPIK	2835	0	371	410	117	66
PAKRAC	4842	0	546	1075	270	208
PLETERNICA	7057	1193	1228	2095	71	1069

Tablica - Table 2. nastavak - continuation 3

Županija - grad - općina	Broj posjeta	Sistematski pregledi	Plombirani zubi	Izvađeni zubi	Protetski radovi	Liječenje mekih tkiva
<i>County, town and community</i>	<i>No. visits</i>	<i>General examinat.</i>	<i>Filled teeth</i>	<i>Extracted teeth</i>	<i>Prosthetic procedures</i>	<i>Soft oral cavity tissues treatment</i>
POŽEGA	31431	3622	5989	5961	1350	2770
VELIKA	3840	0	860	583	98	264
BRODSKO-POSAVSKA ŽUPANIJA	101264	7516	16311	22895	4090	4181
BEBRINA	1426	40	252	355	25	10
DAVOR	2862	198	74	832	206	89
DONJI ANDRIJEVCI	1962	59	303	729	108	17
GARČIN	1834	47	362	454	58	34
GUNDINCI	2027	37	501	677	16	31
NOVA GRADIŠKA	22931	2439	2877	5321	941	680
NOVA KAPELA	2649	463	428	515	39	0
OKUČANI	3926	1481	391	962	35	0
ORIOVAC	2822	61	552	970	62	77
SIBINJ	2955	23	626	744	86	90
SLAVONSKI BROD	46137	2553	8240	8850	2321	2354
SLAVONSKI ŠAMAC	2518	1	481	743	40	0
STARO PETROVO SELO	2713	0	304	734	34	685
VELIKA KOPANICA	2375	69	425	490	74	103
VRPOLJE	2127	45	495	519	45	11
ZADARSKA ŽUPANIJA	148193	15717	35799	19880	3038	17308
BENKOVAC	4114	751	1623	1251	0	241
BIBINJE	1877	220	627	435	29	152
BIOGRAD NA MORU	8072	1870	1963	2130	416	1789
NIN	5097	156	930	759	54	115
OBROVAC	2343	0	590	351	0	70
PAG	4160	680	1676	870	148	1065
PAŠMAN	1715	206	510	335	18	46
POSEDARJE	3592	905	660	431	62	132
PREKO	2879	66	701	845	32	199
RAŽANAC	2309	547	610	529	3	135
SALI	1608	319	230	198	26	1487
STANKOVCI	1905	326	772	687	0	124
STARIGRAD	1647	181	503	210	55	280
SUKOŠAN	1752	369	856	374	57	97
SV. FILIP I JAKOV	1551	0	1036	343	19	46
ZADAR	103572	9121	22512	10132	2119	11330
OSJEČKO-BARANJSKA ŽUPANIJA	344142	14471	76798	62281	14263	33864
BELI MANASTIR	9135	83	1323	2291	466	404
BELIŠĆE	12097	201	2274	1843	220	270
BIZOVAC	5069	13	449	1820	145	173
ČEPIN	11796	550	3254	2859	380	7127
DONJI MIHOLJAC	13299	260	2057	3415	961	339
ĐAKOVO	37350	1747	5849	9019	1455	4797
ĐURĐENOVAC	7056	121	467	1724	213	168
FERIČANCI	1762	0	155	393	68	34
KOŠKA	3580	0	482	1014	112	139
NAŠICE	27642	0	3301	4212	1021	1112
OSIJEK	183570	9300	53619	27776	8232	17843
PETRIJEVCI	4775	0	631	531	73	118
PODGORAČ	2881	20	198	861	82	76
SEMELJCI	1532	0	125	507	18	45
STRIZIVOJNA	832	0	100	307	0	3
VALPOVO	18866	1640	1604	2946	817	726
VUKA	2900	536	910	763	0	490
ŠIBENSKO-KNINSKA ŽUPANIJA	95999	4826	16396	16522	2569	7448
DRNIŠ	8824	300	1477	1822	234	763
KNIN	8114	3028	1408	1708	223	527
PRIMOŠTEN	4478	20	748	878	202	73
ŠKRADIN	1591	0	275	324	0	11
ŠIBENIK	57693	923	10163	8926	1733	4408
UNEŠIĆ	1630	449	249	7	0	533
VODICE	7017	106	1093	1594	20	798
PIROVAC	6652	0	983	1263	157	335
VUKOVARSKO-SRIJEMSKA ŽUPANIJA	102238	15067	18570	26504	6638	5611
ANDRIJAŠEVCI	3586	48	694	1298	0	0
BABINA GREDA	2237	407	265	592	15	97
BOŠNJACI	2465	405	665	978	45	168
DRENOVCI	3280	195	796	1322	129	237
GRADIŠTE	1409	50	267	429	24	6

Tablica - Table 2. nastavak - continuation 4

Županija - grad - općina	Broj posjeta	Sistematski pregledi	Plombirani zubi	Izvađeni zubi	Protetski radovi	Liječenje mekih tkiva
<i>County, town and community</i>	<i>No. visits</i>	<i>General examinat.</i>	<i>Filled teeth</i>	<i>Extracted teeth</i>	<i>Prosthetic procedures</i>	<i>Soft oral cavity tissues treatment</i>
GUNJA	2541	72	378	1243	20	35
ILOK	198	0	0	166	0	0
IVANKOVO	4753	1579	804	1777	0	296
JARMINA	2678	0	274	458	0	28
NUŠTAR	4744	25	681	1502	0	0
VINKOVCI	49865	7757	9080	10428	6145	3697
VRBANJA	2528	267	362	960	44	0
VUKOVAR	1025	91	53	347	0	5
ŽUPANJA	12882	628	2679	3132	216	507
OTOK (VINKOVCI)	6730	877	1391	1682	0	520
VOĐINCI	1317	2666	181	190	0	15
SPLITSKO-DALMATINSKA ŽUPANIJA	439602	9688	84467	72686	17802	44628
BOL	1004	0	276	202	12	105
DICMO	1832	0	430	525	0	575
MUĆ	3352	227	713	880	0	236
PROLOŽAC	2567	0	860	753	42	0
DUGI RAT	2462	18	576	419	50	32
GRADAC	1658	0	231	345	17	88
HRVACE	1830	0	545	293	36	752
HVAR	4110	1252	856	668	56	266
IMOTSKI	18110	0	6533	3712	651	68
JELSA	1737	0	621	485	100	2
KAŠTELA	13987	1095	3756	3057	117	1773
KLIS	1711	27	392	467	20	85
KOMIŽA	572	0	101	145	155	104
LOVREĆ	2743	558	657	657	0	125
MAKARSKA	18823	0	7392	1770	343	928
MARINA	3757	10	1037	567	56	474
OMIŠ	12949	193	3027	2119	455	562
OTOK	2040	0	564	587	193	300
PODSTRANA	1124	0	161	156	0	40
POSTIRA	1905	0	431	266	40	235
PUČIŠĆA	2688	0	397	295	7	132
SELCA	1598	0	521	118	39	676
SINJ	22255	0	3683	5828	7229	6389
SOLIN	7936	0	1347	2232	145	560
SPLIT	263242	5575	39945	35591	6111	25486
STARI GRAD	2858	316	612	536	88	73
SUPETAR	4144	0	683	919	261	246
ŠESTANOVAC	1821	0	127	861	86	0
ŠOLTA	1181	0	83	208	1	23
TRILJ	2999	0	892	947	149	382
TROGIR	14233	129	3377	2912	359	2610
VIS	2622	0	589	785	568	356
VRGORAC	7150	87	1908	1738	355	169
VRLIKA	1922	0	526	559	0	362
ZAGVOZD	1518	0	412	637	61	282
DUGOPOŁJE	3162	201	206	447	0	132
ISTARSKA ŽUPANIJA	188152	17324	30162	25612	9733	18587
BALE	2061	90	852	256	68	76
BARBAN	717	2	83	138	25	48
BUJE	8397	155	2746	1033	380	1386
BUZET	7115	558	1066	914	284	518
KANFANAR	1813	193	564	348	0	139
KRŠAN	4651	897	909	700	283	1260
LABIN	19727	3399	2569	2083	1074	2557
MEDULIN	739	7	87	149	49	48
MOTOVUN	742	467	85	144	25	82
NOVIGRAD	1981	231	562	188	47	54
PAZIN	10024	2500	2013	1900	727	941
POREČ	11522	0	3072	2145	638	133
PULA	81837	5460	9784	10127	3077	7036
RAŠA	3799	666	775	493	125	1181
ROVINJ	14792	1270	2273	2104	1631	1323
TINJAN	1087	249	0	0	117	0
UMAG	6067	275	782	1086	236	1210
VIŠNJAN	1942	160	411	325	301	69
VODNJAN	4545	36	630	767	293	172

Tablica - Table 2. nastavak - continuation 5

Županija - grad - općina	Broj posjeta	Sistematski pregledi	Plombirani zubi	Izvađeni zubi	Protetski radovi	Liječenje mekih tkiva
<i>County, town and community</i>	<i>No. visits</i>	<i>General examinat.</i>	<i>Filled teeth</i>	<i>Extracted teeth</i>	<i>Prosthetic procedures</i>	<i>Soft oral cavity tissues treatment</i>
VRSAR	1658	584	402	293	100	136
ŽMINJ	2936	125	497	419	253	218
DUBROVAČKO-NERETVANSKA ŽUPANIJA	149761	6766	22405	22701	3294	7636
BLATO	4124	382	531	939	164	15
DUBROVNIK	50649	3520	8875	7744	450	3244
KONAVLE	9547	875	1435	1273	192	266
KORČULA	13976	942	1430	1209	920	1381
METKOVIĆ	25480	248	4202	4720	540	623
MLJET	851	96	222	176	0	17
OPUZEN	6961	0	1205	656	157	8
OREBIĆ	3083	0	524	372	148	211
PLOČE	15712	0	1861	2504	238	716
SMOKVICA	1609	54	328	128	31	105
STON	3542	0	427	885	0	537
VELA LUKA	11121	513	944	1648	284	286
DUBROVAČKO PRIMORJE	875	0	121	144	1	44
JANJINA	1000	136	212	183	107	33
TRPANJ	1231	0	88	120	62	150
MEĐIMURSKA ŽUPANIJA	101331	10060	13765	18103	4361	6192
BELICA	3392	283	464	604	155	19
ČAKOVEC	41360	4862	4732	7275	2314	2459
DOMAŠINEC	3255	65	375	784	65	230
DONJA DUBRAVA	4408	1101	673	752	167	267
DONJI KRALJEVEC	3021	420	415	713	38	125
GORIČAN	2978	463	307	525	146	161
KOTORIBA	5450	0	986	975	266	649
MALA SUBOTICA	4586	171	572	611	154	36
MURSKO SREDIŠĆE	6557	420	1098	1093	260	515
NEDELIŠĆE	2543	872	484	638	87	163
PODTUREN	3548	133	554	537	73	94
PRELOG	5335	36	754	1102	142	605
SVETI JURAJ NA BREGU	2844	195	413	505	78	42
SVETI MARTIN NA MURI	4616	321	869	642	157	490
ŠTRIGOVA	2403	525	447	444	82	172
GORNJI MIHALJEVEC	1633	190	297	444	42	85
OREHOVICA	2050	3	272	340	67	34
ŠENKOVEC	1352	0	53	119	68	46

Tablica - Table 2a. Broj posjeta, sistematskih pregleda, plombiranih zubi, izvađenih zubi te obavljenih protetskih radova i liječenja mekih tkiva u djelatnosti ZDRAVSTVENE ZAŠTITE I LIJEČENJA USTA I ZUBI po županijama Hrvatske u 1997. godini - zdravstvene ustanove i ordinacije bez ugovora s HZZO - The number of visits, general examinations, filled teeth, extracted teeth, prosthetic procedures and soft oral cavity tissues treatment in 1997 in Croatia's Dental-Stomatological Health Service by county - no contract with Institute for Health Insurance

Županija	Broj posjeta	Sistematski pregledi	Plombirani zubi	Izvađeni zubi	Protetski radovi	Liječenje mekih tkiva
<i>County</i>	<i>No. visits</i>	<i>General examinat.</i>	<i>Filled teeth</i>	<i>Extracted teeth</i>	<i>Prosthetic procedures</i>	<i>Soft oral cavity tissues treatment</i>
HRVATSKA - Croatia	430147	37822	102771	60090	27233	33019
GRAD ZAGREB	125556	17111	31242	16525	7181	9083
ZAGREBAČKA	13410	484	3300	2241	1166	1015
SISAČKO-MOSLAVAČKA	5819	377	1522	1298	1688	420
KARLOVAČKA	5043	170	1148	1149	217	562
VARAŽDINSKA	6198	159	1216	1171	2102	759
KOPRIVNIČKO-KRIŽEVAČKA	2244	1192	840	536	236	527
BJELOVARSKO-BILOGORSKA	8107	726	2047	1748	398	648
PRIMORSKO-GORANSKA	60961	5402	11732	6701	3550	5495
VIROVITIČKO-PODRAVSKA	2324	0	227	138	44	68
BRODSKO-POSAVSKA	13335	633	2850	1707	818	453
ZADARSKA	19282	2284	5745	2812	797	2237
OSJEČKO-BARANJSKA	7866	0	2089	1511	404	901
ŠIBENSKO-KNINSKA	7973	1027	2314	1749	865	881
SPLITSKO-DALMATINSKA	53939	2620	16813	9103	2684	3851
ISTARSKA	65491	4912	13686	7649	4287	5075
DUBROVAČKO-NERETVANSKA	28655	725	5483	3306	453	855
MEĐIMURSKA	3944	0	517	746	343	189

Tablica - Table 3. Utvrđene bolesti ili stanja u djelatnosti ZDRAVSTVENE ZAŠTITE I LIJEČENJA USTA I ZUBI po dobi u Hrvatskoj u 1997. godini - Diseases and conditions diagnosed by Dental-Stomatological Health Service by age, Croatia 1997.

Bolesti i stanja MKB 10 <i>Diseases and conditions ICD 10</i>	Šifra <i>Code</i>	0-6 g. <i>0-6 yr.</i>	7-19 g. <i>7-19 yr.</i>	20-64 g. <i>20-64 yr.</i>	65 i više <i>65 and more</i>	Ukupno <i>Total</i>
1 Poremećaji u razvoju i nicanju zubi - Disorders of tooth development and eruption	K00	7105	40284	10965	2492	60846
2 Zadržani (retinirani) i uklješteni (impaktirani) zubi - Embedded and impacted teeth	K01	848	6580	6102	611	14141
3 Zubni karijes- Dental caries	K02	94315	511415	947840	104927	1658497
4 Ostale bolesti čvrstog zubnog tkiva - Other diseases of hard tissues of teeth	K03	7088	34347	108488	16514	166437
5 Bolesti pulpe i periapikalnih tkiva - Diseases of pulp and periapical tissues	K04	39601	205190	466658	66038	777487
6 Akutni i kronični gingivitis - Acute and chronic gingivitis	K05.0 - K05.1	2906	22496	106054	28726	160182
7 Akutni i kronični periodontitis i periodontoza - Acute and chronic periodontitis and periodontosis	K05.2 - K05.4	1332	10567	65757	22506	100162
8 Ostale periodontalne bolesti - Other periodontal diseases	K05.5 - K05.6	294	2895	12129	3726	19044
9 Ostali poremećaji gingive i bezuboga alveolarnog grebena - Other disorders of gingiva and edentulous alveolar ridge	K06	153	3278	7927	2672	14030
10 Dentofacijalne nepravilnosti (uključujući malokluziju) - Dentofacial anomalies (including malocclusion)	K07	7774	142432	14159	2883	167248
11 Ostali poremećaji zubi i potpornih struktura - Other disorders of teeth and supporting structures	K08	6760	58091	131960	38302	235113
12 Ciste oralnog područja koje nisu svrstane drugamo - Cysts of oral region, not elsewhere classified	K09	34	416	1774	535	2759
13 Ostale bolesti čeljusti - Other diseases of jaws	K10	678	3293	15857	3142	22970
14 Bolesti žlijezda slinovnica - Diseases of salivary glands	K11	38	287	802	291	1418
15 Stomatitis i srodna oštećenja - Stomatitis and related lesions	K12	1973	7022	14592	4387	27974
16 Ostale bolesti usana i oralne sluznice - Other diseases of lip and oral mucosa	K13	269	1327	2994	1047	5637
17 Bolesti jezika - Diseases of tongue	K14	188	349	699	317	1553
UKUPNO - Total		171356	1050269	1914757	299116	3435498

Tablica - Table 1. nastavak - continuation 4

	Broj timova		Djelatnici		Broj patronažnih posjeta po odgovarajućim skupinama												Ostali posj.	Ukupno
	Puno djel. r.v. r.v.		VSS	SSS	Trud- nici	Babi njači	Ostalim ženama	Novo- rođenč.	Dojen- čadi	Školi	Maloj djeci	Ostaloj djeci	Soc. prilike	Higij. prilike	Kron. bolesn.			
	No. teams		Health workers		The number of health visits to special risk population													
	Full timer	Part timer	Jun. coll. ed.	High sch. ed.	Preg- nant ed.	Puer- peral woman	Other women	New- borns	Other infants	School	Young childr.	Other childr.	Social condi- tions	Hygi- enic condit.	Chronic conditi- ons	Other visits		
KRŠAN	1	0	1	0	48	92	15	98	21	0	7	6	10	4	1350	985	2636	
LABIN	3	0	3	0	5	191	8	190	49	1	3	1	1	1	1327	5427	7204	
LIŽNJAN	0	1	0	0	9	63	1	73	45	0	1	4	0	0	687	0	883	
MARČANA	1	0	1	0	57	24	41	50	15	0	4	3	3	0	1714	70	1981	
MEDULIN	0	1	1	0	30	105	41	101	23	0	4	0	0	0	704	30	1038	
NOVIGRAD	2	0	1	1	4	109	4	119	31	0	1	1	340	114	622	97	1442	
PAZIN	3	0	3	0	99	361	5	600	35	0	2	0	284	0	4100	0	5486	
POREČ	1	2	3	0	22	303	0	559	0	0	0	0	0	0	3344	0	4228	
PULA	12	0	12	0	378	2076	1348	2074	1308	22	233	166	0	54	12578	993	21230	
RAŠA	1	0	1	0	8	32	3	30	11	0	2	6	1	0	500	1071	1664	
ROVINJ	3	0	3	0	72	326	18	363	38	9	12	8	62	19	3582	1018	5527	
SVETI LOVREČ	0	1	1	0	2	15	0	27	0	0	0	0	0	0	631	0	675	
SVETA NEDELJA	1	0	0	1	0	56	0	53	9	0	0	2	0	0	151	1885	2156	
SVETVINČENAT	1	0	1	0	12	125	43	128	61	0	2	0	2	1	1561	0	1935	
UMAG	2	0	1	1	5	553	0	548	89	0	1	0	8	5	3019	881	5109	
VIŠNJAN	1	0	1	0	10	47	0	71	0	0	0	0	0	0	1326	0	1454	
VIZINADA	1	0	1	0	5	26	0	46	0	0	0	0	0	0	1349	0	1426	
VODNجان	1	0	1	0	19	36	31	52	102	0	6	0	0	0	1512	0	1758	
VRSAR	1	0	1	0	2	36	0	59	0	0	0	0	0	0	193	0	290	
ŽMINJ	0	1	1	0	26	115	7	116	5	6	1	2	6	2	931	162	1379	
DUBROVAČKO-NERETVANSKA																		
ŽUPANIJA	21	7	13	11	597	4115	266	4781	736	223	581	557	476	253	31537	2956	47078	
BLATO	1	0	1	0	43	62	23	62	62	0	18	15	43	36	1790	16	2170	
DUBROVNIK	8	1	7	1	42	1620	58	2123	144	121	121	208	184	50	9757	1268	15696	
KONAVLE	2	0	0	2	109	236	0	248	86	70	66	2	10	1	1970	434	3232	
KORČULA	1	1	1	0	20	93	9	160	61	0	6	13	15	11	5334	0	5722	
METKOVIĆ	3	0	1	2	61	1306	0	1314	29	0	132	85	39	0	2996	0	5962	
MLJET	1	0	0	1	20	27	1	11	19	0	10	0	0	0	1335	83	1506	
OPUZEN	1	0	1	0	11	111	0	111	15	0	0	0	14	0	685	0	947	
OREBIĆ	1	1	0	1	30	56	41	112	56	0	40	25	34	28	1360	37	1819	
PLOČE	2	0	0	2	168	403	107	453	126	32	83	85	98	98	1190	678	3521	
STON	0	1	0	1	6	83	0	76	0	0	0	0	0	0	1286	440	1891	
VELA LUKA	1	0	1	0	57	76	16	79	61	0	29	15	38	29	1628	0	2028	
DUBROVAČKO PRIMORJE	0	1	0	1	0	5	0	3	15	0	57	107	0	0	889	0	1076	
JANJINA	0	1	0	0	0	30	0	28	7	0	0	0	0	0	0	0	65	
TRPANJ	0	1	1	0	30	7	11	1	55	0	19	2	1	0	1317	0	1443	
MEĐIMURSKA ŽUPANIJA	14	0	12	2	390	2396	623	2468	3469	161	1181	712	462	281	6672	1666	20481	
BELICA	1	0	1	0	29	108	20	113	401	3	97	97	8	2	512	207	1597	
ČAKOVEC	3	0	3	0	83	916	309	904	387	0	137	155	160	105	1690	162	5008	
DOMAŠINEC	1	0	1	0	8	22	23	24	22	0	17	8	9	0	97	0	230	
DONJI KRALJEVEC	1	0	0	1	26	115	17	113	177	0	30	2	28	16	620	20	1164	
GORIČAN	1	0	0	1	18	93	8	103	236	0	35	6	21	21	205	0	746	
KOTORIBA	1	0	1	0	69	79	0	123	663	0	337	107	0	0	650	0	2028	
MURSKO SREDIŠĆE	1	0	1	0	3	152	0	178	363	0	158	55	13	0	442	0	1364	
NEDELIŠĆE	1	0	1	0	29	155	50	139	199	7	76	51	53	20	365	672	1816	
PRELOG	1	0	1	0	8	138	5	181	350	0	25	39	36	0	727	1	1510	
SVETI JURAJ NA BREGU	1	0	1	0	53	128	53	120	148	22	71	70	103	102	677	221	1768	
SVETI MARTIN NA MURI	1	0	1	0	54	360	49	297	288	123	84	41	24	14	174	157	1665	
OREHOVICA	1	0	1	0	10	130	89	173	235	6	114	81	7	1	513	226	1585	

Tablica - Table 2. Usporedni prikaz broja posjeta u PATRONAŽNOJ ZDRAVSTVENOJ DJELATNOSTI od 1990. do 1997. godine u Hrvatskoj - The number of visits in Croatia 1990-97, from the Health Visitors Service

GODINA	UKUPNO	POSJETI ŽENAMA	POSJETI DJECI	POSJETI DOMAĆINSTVIMA	POSJETI ŠKOLAMA
Year	Total	Visits to women	Visits to children	Visits to households	Visits to schools
1990.	1.035.737	134.100	292.929	608.346	362
1991.	837.829	108.278	218.782	510.448	321
1992.	707.679	101.971	180.651	424.973	84
1993.	698.675	100.411	177.051	413.074	8.139
1994.	720.905	91.334	151.439	475.946	2.186
1995.	976.010	133.331	226.806	613.755	2.118
1996.	1.085.963	162.341	264.012	656.860	2.750
1997.	1.221.618	179.702	293.467	745.882	2.567

KUĆNA NJEGA - Health Care Service**Tablica - Table 1. Broj timova, zdravstvenih djelatnika i broj posjeta u KUĆNOJ NJEZI po županijama i općinama Hrvatske u 1997. godini -The number of teams, health workers and the number of visits in 1997 in Croatia from the Health Care Service, by county and community**

	Broj timova		Djelatnici		Broj patronažnih posjeta po odgovarajućim skupinama													Ukupno
	Puno djel. r.v. r.v.		VŠS SSS		Trud-nici	Babi njači	Ostalim ženama	Novo-rođenč.	Dojen-čadi	Maloj djeci	Ostaloj djeci	Soc. prilike	Higij. prilike	Kron. bolesn.	Ostali posj.			
	Full timer	Part timer	Jun. coll.	High sch. ed.												The number of health visits to special risk population		
					Preg-nant woman	Puer-peral women	Other women	New-borns	Other infants	Young childr.	Other childr.	Social condit-	Hygi-enic condit.	Chronic condit-	Other visits	Total		
HRVATSKA	480	0	80	400	0	89	294	79	0	0	384	1195	3304	619599	108653	733597		
GRAD ZAGREB	82	0	18	64	0	0	0	0	0	0	0	0	0	98794	14556	113350		
GRAD ZAGREB	82	0	18	64	0	0	0	0	0	0	0	0	0	98794	14556	113350		
ZAGREBAČKA ŽUPANIJA	14	0	2	12	0	0	0	0	0	0	0	0	0	29802	17667	47469		
BRDOVEC	2	0	0	2	0	0	0	0	0	0	0	0	0	5073	0	5073		
JASTREBARSKO	3	0	0	3	0	0	0	0	0	0	0	0	0	0	6265	6265		
PUŠČA	2	0	0	2	0	0	0	0	0	0	0	0	0	5000	900	5900		
SVETI IVAN ZELINA	2	0	1	1	0	0	0	0	0	0	0	0	0	6679	0	6679		
SVETA NEDJELJA	3	0	1	2	0	0	0	0	0	0	0	0	0	9130	9016	18146		
VELIKA GORICA	1	0	0	1	0	0	0	0	0	0	0	0	0	3920	50	3970		
ZAPREŠIĆ	1	0	0	1	0	0	0	0	0	0	0	0	0	0	1436	1436		
KRAPINSKO-ZAGORSKA ŽUPANIJA	6	0	0	6	0	0	0	0	0	0	0	0	0	6570	0	6570		
KRAPINA	6	0	0	6	0	0	0	0	0	0	0	0	0	6570	0	6570		
SISAČKO-MOSLAVAČKA ŽUPANIJA	4	0	2	2	0	0	0	0	0	0	132	0	0	5152	623	5907		
KUTINA	1	0	0	1	0	0	0	0	0	0	0	0	0	103	0	103		
PETRINJA	1	0	1	0	0	0	0	0	0	0	132	0	0	798	0	930		
POPOVAČA	2	0	1	1	0	0	0	0	0	0	0	0	0	4251	623	4874		
KARLOVAČKA ŽUPANIJA	31	0	4	27	0	0	0	0	0	0	0	213	77	50328	2739	53357		
DUGA RESA	2	0	0	2	0	0	0	0	0	0	0	0	0	3771	0	3771		
KARLOVAC	24	0	1	23	0	0	0	0	0	0	0	0	0	33637	2616	36253		
OGULIN	5	0	3	2	0	0	0	0	0	0	0	213	77	12920	123	13333		
VARAŽDINSKA ŽUPANIJA	26	0	4	22	0	0	0	0	0	0	0	0	0	23726	1460	25186		
VARAŽDIN	26	0	4	22	0	0	0	0	0	0	0	0	0	23726	1460	25186		
KOPRIVNIČKO-KRIŽEVAČKA ŽUPANIJA	17	0	1	16	0	0	0	0	0	0	4	0	152	6713	0	6869		
KOPRIVNICA	11	0	0	11	0	0	0	0	0	0	2	0	152	160	0	314		
KRIŽEVCI	1	0	0	1	0	0	0	0	0	0	2	0	0	73	0	75		
NOVIGRAD PODRAVSKI	5	0	1	4	0	0	0	0	0	0	0	0	0	6480	0	6480		
BJELOVARSKO-BILOGORSKA ŽUPANIJA	16	0	0	16	0	0	0	0	0	0	0	0	0	33750	51	33801		
BJELOVAR	13	0	0	13	0	0	0	0	0	0	0	0	0	29994	0	29994		
DARUVAR	3	0	0	3	0	0	0	0	0	0	0	0	0	3756	51	3807		
PRIMORSKO-GORANSKA ŽUPANIJA	61	0	17	44	0	10	294	0	0	0	149	782	3015	74277	16614	95141		
BAKAR	3	0	0	3	0	10	294	0	0	0	0	0	0	3869	238	4411		
CRIKVENICA	3	0	1	2	0	0	0	0	0	0	17	20	209	1049	0	1295		
ČAVLE	2	0	1	1	0	0	0	0	0	0	0	0	0	4155	0	4155		
DELNICE	1	0	0	1	0	0	0	0	0	0	0	0	0	1962	0	1962		
DOBRINJ	6	0	0	6	0	0	0	0	0	0	0	0	0	1757	0	1757		
OMIŠALJ	5	0	2	3	0	0	0	0	0	0	0	0	0	0	16214	16214		
RAVNA GORA	1	0	1	0	0	0	0	0	0	0	0	0	0	889	0	889		
RIJEKA	33	0	9	24	0	0	0	0	0	0	132	762	2806	48154	0	51854		
VIŠKOVO	5	0	3	2	0	0	0	0	0	0	0	0	0	8770	0	8770		
VRBOVSKO	2	0	0	2	0	0	0	0	0	0	0	0	0	3672	162	3834		
VIROVITIČKO-PODRAVSKA ŽUPANIJA	33	0	2	31	0	0	0	0	0	0	0	0	0	56231	0	56231		
ORAHOVICA	4	0	0	4	0	0	0	0	0	0	0	0	0	6249	0	6249		
PITOMAČA	4	0	0	4	0	0	0	0	0	0	0	0	0	7658	0	7658		
SLATINA	9	0	0	9	0	0	0	0	0	0	0	0	0	16400	0	16400		
VIROVITICA	16	0	2	14	0	0	0	0	0	0	0	0	0	25924	0	25924		

Tablica - Table 1. nastavak - continuation 1

	Broj timova		Djelatnici				Broj patronažnih posjeta po odgovarajućim skupinama										Ostali posj.	Ukupno
	Puno djel. r.v. r.v.		VSS	SSS	Trudnici	Babi njači	Ostalim ženama	Novo-rođenč.	Dojenčadi	Maloj djeci	Ostaloj djeci	Soc. prilike	Higij. prilike	Kron. bolesn.				
	No. teams		Health workers				The number of health visits to special risk population											
	Full timer	Part timer	Jun. coll. ed.	High sch. ed.	Preg-nant woman	Puer-peral women	Other women	New-borns	Other infants	Young childr.	Other childr.	Social condit.	Hygi-enic condit.	Chronic condit.	Other visits	Total		
BRODSKO-POSAVSKA																		
ŽUPANIJA	32	0	2	30	0	79	0	79	0	0	0	0	0	0	0	44779	5089	50026
DONJI ANDRIJEVCI	1	0	0	1	0	0	0	0	0	0	0	0	0	0	0	246	0	246
NOVA GRADIŠKA	9	0	1	8	0	79	0	79	0	0	0	0	0	0	0	9623	5089	14870
ORIOVAC	2	0	0	2	0	0	0	0	0	0	0	0	0	0	0	4848	0	4848
SLAVONSKI BROD	20	0	1	19	0	0	0	0	0	0	0	0	0	0	0	30062	0	30062
OSJEČKO-BARANJSKA																		
ŽUPANIJA	61	0	2	59	0	0	0	0	0	0	0	0	0	0	0	92393	10245	102638
BELIŠĆE	4	0	0	4	0	0	0	0	0	0	0	0	0	0	0	6705	0	6705
DONJI MIHOLJAC	4	0	1	3	0	0	0	0	0	0	0	0	0	0	0	3111	3960	7071
ĐAKOVO	5	0	0	5	0	0	0	0	0	0	0	0	0	0	0	0	5900	5900
OSIJEK	46	0	1	45	0	0	0	0	0	0	0	0	0	0	0	80902	90	80992
VALPOVO	2	0	0	2	0	0	0	0	0	0	0	0	0	0	0	1675	295	1970
ŠIBENSKO-KNINSKA																		
ŽUPANIJA	3	0	2	1	0	0	0	0	0	0	0	0	0	0	0	706	0	706
ŠIBENIK	3	0	2	1	0	0	0	0	0	0	0	0	0	0	0	706	0	706
SPLITSKO-DALMATINSKA																		
ŽUPANIJA	47	0	18	29	0	0	0	0	0	0	0	0	0	0	0	57021	201	57222
SPLIT	47	0	18	29	0	0	0	0	0	0	0	0	0	0	0	57021	201	57222
ISTARSKA ŽUPANIJA	26	0	5	21	0	0	0	0	0	0	0	0	0	0	0	11527	35238	46765
PAZIN	1	0	1	0	0	0	0	0	0	0	0	0	0	0	0	0	2242	2242
POREČ	1	0	0	1	0	0	0	0	0	0	0	0	0	0	0	0	3989	3989
PULA	18	0	2	16	0	0	0	0	0	0	0	0	0	0	0	5128	25973	31101
ROVINJ	5	0	1	4	0	0	0	0	0	0	0	0	0	0	0	6251	3034	9285
VODNJAN	1	0	1	0	0	0	0	0	0	0	0	0	0	0	0	148	0	148
DUBROVAČKO-NERETVANSKA																		
ŽUPANIJA	2	0	0	2	0	0	0	0	0	0	0	70	0	0	0	3942	0	4012
DUBROVNIK	1	0	0	1	0	0	0	0	0	0	0	0	0	0	0	2429	0	2429
METKOVIĆ	1	0	0	1	0	0	0	0	0	0	0	70	0	0	0	1513	0	1583
MEĐIMURSKA ŽUPANIJA	19	0	1	18	0	0	0	0	0	0	99	130	60	0	0	23888	4170	28347
ČAKOVEC	15	0	1	14	0	0	0	0	0	0	0	130	60	0	0	16775	4170	21135
DONJI KRALJEVEC	2	0	0	2	0	0	0	0	0	0	0	0	0	0	0	3294	0	3294
NEDELIŠĆE	1	0	0	1	0	0	0	0	0	0	99	0	0	0	0	2162	0	2261
SVETA MARIJA	1	0	0	1	0	0	0	0	0	0	0	0	0	0	0	1657	0	1657

SPECIJALISTIČKO-KONZILIJARNA DJELATNOST
- Medical Specialist and Polyclinical Activities

Tablica - Table 1/I BROJ PREGLEDA U STALNIM I POVREMENIM SPECIJALISTIČKIM ORDINACIJAMA PO SPECIJALNOSTIMA PO ŽUPANIJAMA I OPĆINAMA U HRVATSKOJ U 1997. GODINI -
Medical examination in permanent and temporary specialist offices by specialty, county and community, Croatia 1997

Županija - grad - općina	UKUPNO	DERMA- TOVE- NEROLOG	DIJA- BETES	DJEČJA KIRUR- GIJA	FIZIKALNA MED. I REHAB.	GINEKO- LOGIJA	HEMO- DIJA- LIZA	INFEKTO- LOGIJA	INTERNA	KARDIO- LOGIJA	KIRUR- GIJA	MAX. FAC. KIRURG.
County, Town and Community	TOTAL	DERMA- TOLOGY-	DIABE- TOLOGY	CHILD SUR- GERY	PHYS. MEDI- CINE	GYNE- COLO- GY	HEMODIA- LYSIS	INFEC- TOLOGY	INTERN. MEDI- CINE	CARDIO- LOGY	SUR- GERY.	MAXILO- FACIAL SURGERY
HRVATSKA	5649999	279862	12086	11091	513648	160278	48376	109113	729087	75008	931323	25766
GRAD ZAGREB	1646432	86358	0	0	138318	68219	0	64034	222546	52566	254046	0
GRAD ZAGREB	1646432	86358	0	0	138318	68219	0	64034	222546	52566	254046	0
ZAGREBAČKA ŽUPANIJA	75632	1740	0	0	18867	0	0	0	12517	0	5621	0
DUGO SELO	4136				4136							
IVANIČ-GRAD	14313				3787				2946			
JASTREBARSKO	3127				1918							
SAMOBOR	31176				4778				8251		5621	
SVETI IVAN ZELINA	1320								1320			
VELIKA GORICA	13173											
ZAPREŠIĆ	8387	1740			4248							
KRAPINSKO-ZAGORSKA ŽUPANIJA	116588	9475	0	0	24211	0	0	0	16879	675	27713	0
KRAPINA	11516				1909				2822	675		
KRAPINSKE TOPLICE	13797				9888				3909			
STUBIČKE TOPLICE	3546				1983				412			
ZABOK	80282	9475			4566				9736		27713	
ZLATAR	7447				5865							
SISAČKO-MOSLAVAČKA ŽUPANIJA	169272	8794	0	0	19067	3043	9529	4265	18838	0	25523	0
KUTINA	15054				817						3543	
PETRINJA	7384				1041				1782			
SISAK	146834	8794			17209	3043	9529	4265	17056		21980	
KARLOVAČKA ŽUPANIJA	163497	12585	350	0	16303	11	0	0	17383	0	41939	0
DUGA RESA	1701								1701			
KARLOVAC	137708	10368			14062				12644		39410	
OGULIN	24088	2217	350		2241	11			3038		2529	
VARAŽDINSKA ŽUPANIJA	266670	6914	0	0	22703	9756	0	3866	34143	0	47690	0
KLENOVNIK	13075											
NOVI MAROF	1127								1127			
VARAŽDIN	243182	6914			13664	9756		3866	32769		47690	
VARAŽDINSKE TOPLICE	9286				9039				247			
KOPRIVNIČKO-KRIŽEVAČKA ŽUPANIJA	108253	4322	0	0	10522	3978	8308	466	11282	0	25394	0
ĐURĐEVAC	1026				1026							
KOPRIVNICA	102287	4322			9496	3978	8308	466	11282		25394	
KRIŽEVCI	4940											
BJELOVARSKO-BILOGORSKA ŽUPANIJA	135397	6716	1243	0	16521	3590	7419	716	9606	4825	21675	0
BJELOVAR	122961	6716	1243		10805	3590	7419	716	8633	4825	21675	
DARUVAR	12436				5716				973			
PRIMORSKO-GORANSKA ŽUPANIJA	541364	36878	5016	0	62435	17515	14581	2101	71466	5949	82164	8258
CRIKVENICA	8502				1959	1005			3000			
ČABAR	0											
DELNICE	8470				3475				2168			
KRK	0											
LOVRAN	39162				7312							
MALI LOŠINJ	2100										2100	
OMIŠALJ	811											
OPATIJA	19908				3709				10510			
RIJEKA	461589	36878	5016		45158	16510	14581	2101	55788	5949	80064	8258
KOSTRENA	822				822							

Tablica - Table 1/I nastavak - continuation 1

Županija - grad - općina	UKUPNO	DERMA- TOVE- NEROLOG	DIJA- BETES TOLOGY	DJEČJA KIRUR- GIJA	FIZIKALNA MED. I REHAB.	GINEKO- LOGIJA	HEMO- DIJA- LIZA	INFEKTO LOGIJA	INTERNA	KARDIO- LOGIJA	KIRUR- GIJA	MAX. FAC. KIRURG.
County, Town and Community	TOTAL	DERMA- TOLOGY	DIABE- TOLOGY	CHILD SUR- GERY	PHYS. MEDI- CINE	GYNE- COLO- GY	HEMODIA- LYSIS	INFEC- TOLOGY	INTERN. MEDI- CINE	CARDIO- LOGY	SUR- GERY	MAXILO- FACIAL SURGERY
LIČKO-SENJSKA												
ŽUPANIJA	11530	0	0	0	861	0	0	0	2319	0	0	0
GOSPIĆ	9257				861				2319			
SENJ	2273											
VIROVITIČKO-PODRAVSKA												
ŽUPANIJA	92764	3610	0	0	8294	2579	0	656	17266	0	15982	0
SLATINA	10967				4105						3662	
VIROVITICA	81797	3610			4189	2579		656	17266		12320	
POŽEŠKO-SLAVONSKA												
ŽUPANIJA	94271	2831	0	0	6779	1451	0	861	9907	0	22657	0
PAKRAC	20417					171			3185		10022	
POŽEGA	73854	2831			6779	1280		861	6722		12635	
BRODSKO-POSAVSKA												
ŽUPANIJA	224344	13512	0	0	20146	4574	0	2083	23988	0	54352	0
NOVA GRADIŠKA	52545	1286			5577				9280		13186	
SLAVONSKI BROT	171799	12226			14569	4574		2083	14708		41166	
ZADARSKA ŽUPANIJA	243006	16095	0	0	17576	6395	0	2049	34986	0	44128	0
ZADAR	243006	16095			17576	6395		2049	34986		44128	
OSJEČKO-BARANJSKA												
ŽUPANIJA	476366	18378	0	0	23632	8942	0	7785	48049	4856	81844	17508
BELIŠĆE	5307											
BIZOVAC	1706				1706							
ĐAKOVO	12130				5457							
NAŠICE	57678				4358	2032			6520		20400	
OSIJEK	398963	18378			11529	6910		7785	41529	4856	61444	17508
VALPOVO	582				582							
ŠIBENSKO-KNINSKA												
ŽUPANIJA	151419	8861	0	0	14106	3315	0	2166	24076	0	9360	0
DRNIŠ	3013								3013			
KNIN	16075					2356			2379		9360	
ŠIBENIK	132331	8861			14106	959		2166	18684		0	
VUKOVARSKO-SRIJEMSKA												
ŽUPANIJA	157810	0	2067	0	4531	5821	8315	1789	25063	0	33235	0
VINKOVCI	157810		2067		4531	5821	8315	1789	25063		33235	
SPLITSKO-DALMATINSKA												
ŽUPANIJA	545959	23691	0	11091	57988	12242	0	7163	68252	0	80010	0
DUGI RAT	4213				4213							
HVAR	2491				1307				1184			
IMOTSKI	3904								3294			
KOMIŽA	1654				1654							
MAKARSKA	20226	290			12482				3180			
OMIŠ	8228								1866			
SINJ	10431											
SPLIT	483451	23401		11091	35478	12242		7163	55944		80010	
SUPETAR	1345								1345			
TROGIR	10016				2854				1439			
ISTARSKA ŽUPANIJA	174165	7822	0	0	15438	3699	0	1232	31366	2876	27951	0
POREČ	8299									2876		
PULA	147995	7822			8477	3699		1232	28977		27951	
ROVINJ	7174				2756							
UMAG	10697				4205				2389			
DUBROVAČKO-NERETVANSKA												
ŽUPANIJA	138045	7746	0	0	8956	2503	0	5671	15850	0	9091	0
BLATO	4345											
DUBROVNIK	101385	7223			7204	2503		5671	10062		9091	
KORČULA	8371								2453			
METKOVIĆ	10519	523							1115			
PLOČE	3151											
VELA LUKA	10274				1752				2220			
MEĐIMURSKA ŽUPANIJA	117215	3534	3410	0	6394	2645	224	2210	13305	3261	20948	0
ČAKOVEC	117215	3534	3410		6394	2645	224	2210	13305	3261	20948	

Tablica - Table 1/II BROJ PREGLEDA U STALNIM I POVREMENIM SPECIJALISTIČKIM ORDINACIJAMA PO SPECIJALNOSTIMA PO ŽUPANIJAMA I OPĆINAMA U HRVATSKOJ U 1997. GODINI -
Medical examination in permanent and temporary specialist offices by specialty, county and community, Croatia 1997

Županija - grad - općina	NEURO- KIRURGIJA	NEURO- LOGIJA	NEURO- PSIHI- JATRIJA	NUKLE- ARNA MED.	OFTAL- MOLO- GIJA	ONKOLOG. I RADIO- TERAP.	ORL	ORTO- PEDIJA	PEDI- JAT- RIJA	PNEUMO- FTIZIO- LOGIJA	PSIHI- JATRI- JA	URO- LOGIJA
County, Town and Community	NEURO- SURGERY	NEURO- LOGY	NEURO- PSYCHI- ATRY	NUCLE- AR MED.	OPHTH- ALMO- LOGY	ONCOLOGY & RADIO -THERAPY	ORL	ORTHO- PEDICS	PEDIAT- IRICS	PULMO- LOGY	PSYCHI- ATRY	URO- LOGY
HRVATSKA	17853	209389	60609	68708	767702	88575	402672	289089	191962	178778	325508	153516
GRAD ZAGREB	6229	50519	24889	17584	194482	43616	132481	51928	45898	52790	107763	32166
GRAD ZAGREB	6229	50519	24889	17584	194482	43616	132481	51928	45898	52790	107763	32166
ZAGREBAČKA ŽUPANIJA	0	1193	4632	0	20949	0	1105	0	0	8469	539	0
DUGO SELO												
IVANIĆ-GRAD					3674					3906		
JASTREBARSKO					1209							
SAMOBOR			2233		4625		1105			4563		
SVETI IVAN ZELINA												
VELIKA GORICA		1193			11441						539	
ZAPREŠIĆ			2399									
KRAPINSKO-ZAGORSKA ŽUPANIJA	0	5858	1388	0	16200	0	3933	0	0	2209	3945	4102
KRAPINA			1388		4095					627		
KRAPINSKE TOPLICE												
STUBIČKE TOPLICE		1151										
ZABOK		4707			12105		3933				3945	4102
ZLATAR										1582		
SISAČKO-MOSLAVAČKA ŽUPANIJA	0	9170	1643	0	27714	0	11194	7513	3875	2876	16228	0
KUTINA			1643		6648					2403		
PETRINJA					1642					473	2446	
SISAK		9170			19424		11194	7513	3875		13782	
KARLOVAČKA ŽUPANIJA	0	4859	0	0	29961	0	13387	12084	1614	1621	8604	2796
DUGA RESA												
KARLOVAC		4004			25030		10571	8594	1509	1140	7580	2796
OGULIN		855			4931		2816	3490	105	481	1024	
VARAŽDINSKA ŽUPANIJA	0	11737	0	14534	29981	0	19102	16425	14381	13075	12451	9912
KLENOVNIK										13075		
NOVI MAROF												
VARAŽDIN		11737		14534	29981		19102	16425	14381		12451	9912
VARAŽDINSKE TOPLICE												
KOPRIVNIČKO-KRIŽEVAČKA ŽUPANIJA	0	2560	0	0	16249	0	6536	9941	871	2340	5484	0
ĐURĐEVAC												
KOPRIVNICA		2560			11309		6536	9941	871	2340	5484	
KRIŽEVCI					4940							
BJELOVARSKO-BILOGORSKA ŽUPANIJA	0	7034	0	0	17287	0	9796	7601	5054	5147	6036	5131
BJELOVAR		7034			11540		9796	7601	5054	5147	6036	5131
DARUVAR					5747							
PRIMORSKO-GORANSKA ŽUPANIJA	0	10812	2866	10333	59678	10629	35312	56990	17068	13113	18200	0
CRIKVENICA							2075		463			
ČABAR												
DELNICE					2827							
KRK												
LOVRAN								31850				
MALI LOŠINJ												
OMIŠALJ					811							
OPATIJA					5689							
RIJEKA		10812	2866	10333	50351	10629	33237	25140	16605	13113	18200	
KOSTRENA												
LIČKO-SENJSKA ŽUPANIJA	0	2073	0	0	2565	0	0	0	0	2273	1439	0
GOSPIĆ		2073			2565						1439	
SENJ										2273		
VIROVITIČKO-PODRAVSKA ŽUPANIJA	0	6048	680	0	14065	0	5482	3272	2893	5240	4084	2613
SLATINA			680		1597		226	697				
VIROVITICA		6048			12468		5256	2575	2893	5240	4084	2613

Tablica - Table 1/II nastavak - continuation 1

Županija - grad - općina <i>County, Town and Community</i>	NEURO- KIRURGIJA <i>NEURO- SURGERY</i>	NEURO- LOGIJA <i>NEURO- LOGY</i>	NEURO- PSIHI- JATRIJA <i>NEURO- PSYCHI- ATRY</i>	NUKLE- ARNA MED. <i>NUCLE- AR MED.</i>	OFTAL- MOLO- GIJA <i>OPHTH- ALMO- LOGY</i>	ONKOLOG. I RADIO- TERAP. <i>ONCOLOGY & RADIO -THERAPY</i>	ORL <i>ORL</i>	ORTO- PEDIJA <i>ORTHO- PEDICS</i>	PEDI- JAT- RIJA <i>PEDIAT- IRICS</i>	PNEUMO- FTIZIO- LOGIJA <i>PULMO- LOGY</i>	PSIHI- JATRI- JA <i>PSYCHI- ATRY</i>	URO- LOGIJA <i>URO- LOGY</i>
POŽEŠKO-SLAVONSKA ŽUPANIJA	0	7075	0	0	13740	0	8783	5691	5687	0	6198	2611
PAKRAC		1753					4296				990	
POŽEGA		5322			13740		4487	5691	5687		5208	2611
BRODSKO-POSAVSKA ŽUPANIJA	0	2197	18383	0	29988	0	16453	7361	13790	6423	2583	8511
NOVA GRADIŠKA		2197			12523		2394	1184			2583	2335
SLAVONSKI BROD			18383		17465		14059	6177	13790	6423		6176
ZADARSKA ŽUPANIJA	0	10872	0	0	35090	7936	20689	0	12263	8674	16766	9487
ZADAR		10872			35090	7936	20689		12263	8674	16766	9487
OSJEČKO-BARANJSKA ŽUPANIJA	3369	18931	0	17653	79656	8889	18245	18993	11732	20210	32226	35468
BELIŠĆE					5307							
BIZOVAC												
ĐAKOVO					6673							
NAŠICE		1790			5900		1588	2166	714	2873	5379	3958
OSIJEK	3369	17141		17653	61776	8889	16657	16827	11018	17337	26847	31510
VALPOVO												
ŠIBENSKO-KNINSKA ŽUPANIJA	0	9064	0	0	25594	0	8703	12360	7555	7130	10785	8344
DRNIŠ												
KNIN		574							1090		316	
ŠIBENIK		8490			25594		8703	12360	6465	7130	10469	8344
VUKOVARSKO-SRIJEMSKA ŽUPANIJA	0	7663	0	0	15249	0	10078	13007	7340	6329	11284	6039
VINKOVCI		7663			15249		10078	13007	7340	6329	11284	6039
SPLITSKO-DALMATINSKA ŽUPANIJA	8255	25182	2927	8604	72658	14746	38550	24343	22391	11047	41477	15342
DUGI RAT												
HVAR												
IMOTSKI			610									
KOMIŽA												
MAKARSKA		2445			1829							
OMIŠ			2317		3201			2710				
SINJ					4783					879	2903	
SPLIT	8255	22737		8604	57122	14746	38550	21633	22391	10168	38574	15342
SUPETAR												
TROGIR					5723							
ISTARSKA ŽUPANIJA	0	8166	0	0	27451	0	17078	19716	7137	0	4233	0
POREČ								5423				
PULA		8166			27451		17078	5772	7137		4233	
ROVINJ								4418				
UMAG								4103				
DUBROVAČKO-NERETVANSKA ŽUPANIJA	0	3797	3201	0	21061	2759	16069	16677	5458	6005	5772	7429
BLATO					4345							
DUBROVNIK		3797			13565	2759	14293	8973	5458	1671	5772	3343
KORČULA			2040									3878
METKOVIĆ			1161				1776	1402		4334		208
PLOČE					3151							
VELA LUKA								6302				
MEDIMURSKA ŽUPANIJA	0	4579	0	0	18084	0	9696	5187	6955	3807	9411	3565
ČAKOVEC		4579			18084		9696	5187	6955	3807	9411	3565

Tablica - Table 2. UKUPAN BROJ PREGLEDA U STALNIM I POVREMENIM SPECIJALISTIČKIM ORDINACIJAMA PO SPECIJALNOSTIMA I PREMA DOBI PACIJENATA U HRVATSKOJ U 1997. GODINI - Medical examination total in permanent and temporary specialist offices by specialty and age, Croatia 1997

SPECIJALNOST - Specialty	BROJ PREGLEDA - No. of examinations				Ukupno Total
	0-6 g. 0-6 yr.	7-19 g. 7-19 yr.	20-64 g. 20-64 yr.	65 i više 65 and over	
DERMATOVENEROLOGIJA - Dermatology	19848	46381	168242	45391	279862
DIJABETES - Diabetology	2	50	7472	4562	12086
DJEČJA KIRURGIJA - Child surgery	3790	7301	0	0	11091
FIZIKALNA MEDICINA I REHABILITACIJA - Physical medicine	10314	23634	394982	84718	513648
GINEKOLOGIJA - Gynecology	1428	6159	141902	10789	160278
HEMODIJALIZA - Hemodialysis	0	172	34313	13891	48376
INFEKTOLOGIJA - Infectology	28538	29118	43417	8040	109113
INTERNA - Internal Medicine	3171	24136	474300	227480	729087
KARDIOLOGIJA - Cardiology	61	1237	47836	25874	75008
KIRURGIJA - Surgery	39149	136511	578132	177531	931323
MAXILOFACIJALNA KIRURGIJA - Maxillofacial surgery	1750	4285	15177	4554	25766
NEUROKIRURGIJA - Neurosurgery	491	1118	15389	855	17853
NEUROLOGIJA - Neurology	1649	12400	152822	42518	209389
NEUROPSIHIJARIJA - Neuropsychiatry	146	3027	49093	8343	60609
NUKLEARNA - Nuclear medicine	2445	3464	47647	15152	68708
OFTALMOLOGIJA - Ophthalmology	35279	116713	408912	206798	767702
ONKOLOGIJA I RADIOTERAPIJA - Oncology and Radiotherapy	57	1517	66437	20564	88575
ORL - Otorhinolaryngology	47504	68456	226005	60707	402672
ORTOPEDIJA - Orthopedics	31764	46993	167445	42887	289089
PEDIJARIJA - Pediatrics	105345	86401	211	5	191962
PNEUMOFIZIOLOGIJA - Pulmonology	1472	12426	114496	50384	178778
PSIHIJARIJA - Psychiatry	3263	24694	280581	16970	325508
UROLOGIJA - Urology	7103	9036	86628	50749	153516
SVEUKUPNO	344569	665229	3521439	1118762	5649999

DJELATNOST ZA TRANSFUZIJU KRVI - Blood Transfusion Services**PODACI HRVATSKOG ZAVODA ZA TRANSFUZIJSKU MEDICINU, Zagreb, Petrova 3***- Data: Croatian Institute of Transfusion Medicine, Zagreb, Petrova 3***Tablica Table 1. BROJ PRIKUPLJENIH DOZA KRVI U DJELATNOSTI ZA TRANSFUZIJU KRVI PREMA MJESTU PRIKUPLJANJA U HRVATSKOJ OD 1993. DO 1997. GODINE - Number of blood units collected by Blood Transfusion Service, Croatia 1993-97**

Mjesto - Place	1993.	1994.	1995.	1996.	1997.
Biograd	-	-	-	-	-
Bjelovar	2672	2564	2649	2952	2911
Čakovec	5551	4564	4959	4480	3669
Dubrovnik	1741	1666	1917	2090	1945
Gospić	237	183	251	42	2
Karlovac	2425	2621	2392	2540	2328
Koprivnica	3201	3154	3048	2876	2925
Mali Lošinj	162	87	84	92	98
Našice	2152	1995	1853	1723	1564
Nova Gradiška	1004	1300	1219	1158	1162
Ogulin	1292	1037	832	776	803
Osijek	9954	9377	9372	10036	9657
Požega	2079	2196	2554	2504	2894
Pula	8473	7044	7477	8494	6509
Rijeka	15125	13130	13247	12569	12602
Sisak	2303	2259	2101	2250	2395
Slavonski Brod	4993	4775	4816	4554	4350
Split - Firule	14111	15098	14939	13125	12040
Split - Križine	3286	-	-	-	-
Šibenik	1509	1745	1481	1634	1815
Varaždin	12225	11421	12105	11219	9686
Vinkovci	1576	2071	2103	2129	2371
Virovitica	3282	3213	3301	2974	2885
Zabok	683	624	692	748	844
Zadar	4760	4614	4760	4538	4874
Zagreb	66050	58251	63129	64091	67685
UKUPNO - Total	170846	154989	161281	159594	158014

Tablica - Table 2. BROJ PRIKUPLJENIH DOZA KRVI U DJELATNOSTI ZA TRANSFUZIJU KRVI U HRVATSKOJ OD 1993. DO 1997. GODINE - Number of blood units collected by Blood Transfusion Service, Croatia 1993-97

	1993.		1994.		1995.		1996.		1997.	
	Br.- No.	%	Br.- No.	%	Br.- No.	%	Br.- No.	%	Br.- No.	%
Ukupno prikupljeno doza										
- Collected units of whole blood	170846	100,00	154989	100,00	161281	100,00	159594	100,00	158014	100
U ustanovi										
- In blood banks	53927	31,56	48761	31,46	55850	34,63	51547	32,30	47801	30,25
Izvan ustanove										
- By mobile team	116919	68,44	106228	68,54	105431	65,37	108047	67,70	110213	69,25
Staklo - In glass bottles	12765	7,47	6224	4,02	4858	3,01	70	0,04	-	-
Plastične vrećice (ukupno)										
- In plastic bags (total)	158081	92,53	148765	95,98	156423	96,99	159524	99,96	158014	100
Plastične vrećice à 350 ml										
- 350 ml plastic bags	5056	2,96	1718	1,75	2383	1,48	1656	1,04	2308	1,46
Plastične vrećice à 450 ml										
- 450 ml plastic bags	153025	89,57	146047	94,23	154040	95,51	157868	98,92	155706	98,54

Tablica - Table 3. KARAKTERISTIKE RADA TRANSFUZIJSKE DJELATNOSTI U HRVATSKOJ OD 1993. DO 1997. GODINE - Blood Transfusion Service's Progress Report, Croatia 1993-97

	1993.	1994.	1995.	1996.	1997.
Broj prikupljenih doza - No. of collected units	170846	154989	161281	159594	158014
Broj pripremljenih doza - No. of produced units	281651	315998	334341	339558	352512
Indeks iskorištenosti prikupljene krvi - Index (produced / collected)	1,65	2,04	2,07	2,13	2,26

Tablica - Table 4. NEUTROŠENE DOZE KRVNIH PRIPRAVAKA U HRVATSKOJ OD 1993. DO 1997. GODINE - Unconsumed units of blood components in Croatia 1993-97

	1993.	1994.	1995.	1996.	1997.
Doza - units	20753	22448	25160	19210	25951
%	7,38	7,10	7,53	5,66	7,36

Tablica - Table 5. ZASTUPLJENOST BILJEGA ZARAZNIH BOLESTI U DOBROVOLJNIH DAVATELJA KRVI OD 1993. DO 1997. GODINE* - Incidence of infectious disease markers in volunteer blood donors in Croatia 1993-97

	1993.	1994.	1995.	1996.	1997.
HBsAg	0,65	0,43	0,26	0,29	0,113
anti-HIV1/2	0,002	0,001	0,001	0,002	0,003
anti-HCV	0,63	0,72	0,48	0,39	0,070
TPHA/VDRL	0,02	0,07	0,07	0,08	0,006

* Rezultati dobiveni potvrdnim testovima

* Results obtained by confirmation tests

LJEKARNE - Pharmacies

Tablica - Table **ZDRAVSTVENI DJELATNICI I BROJ IZVANBOLNIČKIH I BOLNIČKIH LJEKARNI U HRVATSKOJ U 1997. GODINI** - Health workers at hospital and nonhospital pharmacies, Croatia 1997

VRSTA LJEKARNE - Type of pharmacy		
ZDRAVSTVENI DJELATNICI	IZVANBOLNIČKA	BOLNIČKA
<i>Health workers</i>	<i>Nonhospital</i>	<i>Hospital</i>
FARMACEUTI SPECIJALISTI - Pharmaceutical specialists		
UKUPNO - Total	13	16
. FARMACEUTSKA TEHNOLOGIJA - Pharmaceutical technology	4	7
. ISPITIVANJE I KONTROLA LIJEKOVA - Drug testing and control	2	7
. MEDICINSKA BIOKEMIJA - Medical biochemistry	2	0
. FARMACEUTSKA INFORMATIKA - Pharmaceutical informatics	4	0
. KLINIČKA FARMACIJA - Clinical pharmacology	0	2
. SANITARNA KEMIJA - Sanitary chemistry	1	0
FARMACEUTI - Pharmacists	1374	94
FARMACEUTSKI TEHNIČARI - Pharmaceutical technicians	935	151
MEDICINSKE SESTRE - TEHNIČARI - Nurses-technicians	4	3
BROJ LJEKARNI - No. of pharmacies	801	55

ZARAZNE BOLESTI U HRVATSKOJ U 1997. GODINI
 - *Infectious Diseases in Croatia in 1997*
Tablica - Table 1. PRIJAVLJENE EPIDEMIJE U 1997. GODINI - Outbreaks reported in 1997

Bolest <i>Disease</i>	Broj epidemija <i>No. of outbreaks</i>	Broj oboljelih <i>No. of cases</i>
Salmonellosis	35	382
(Gastro) Enterocolitis	8	464
Toxiinfectio alimentaris	4	46
Botulismus	2	8
Trichinellosis	11	49
Hepatitis A	3	20
Varicella	4	458
Morbilli	1	7
Scarlatina	2	38
Streptococcosis	4	72
Qfebris	3	32
UKUPNO - Total	77	1576

Tablica - Table 2. KRETANJE ZARAZNIH BOLESTI U RAZDOBLJU 1993. - 1997. GODINE
 - *Infectious disease trends from 1993-97*

Bolest - <i>Disease</i>	1993.	1994.	1995.	1996.	1997.
Typhus abdominalis	3	5	2	0	2
Enterocolitis	12382	11184	8487	7956/2	8474/3
Dysenteria bacillaris	1244	486	254	149	90
Toxiinfectio alimen. uzrok. salmonelama - due to <i>Salmonella</i>	7087/1	4931/1	3642/2	2899	4204/3
Toxiinfectio alimen. druge etiologije - other etiology	3893	4117/1	4085/2	3582	4037
Hepatitis virosa A	523/1	324	306	249	102
Hepatitis virosa B	246	208/1	214/1	198	263/1
Hepatitis virosa C	146/1	107	128	164	191
Hepatitis virosa	435/1	288/1	329	213	126
Poliomyelitis	1*	1*	1*	0	0
Diphtheria	0	0	0	0	0
Pertussis	666	310	252	694/1	567/1
Tetanus	11	19/6	17	11/2	10/1
Meningitis epidemica	46/1	45	32	42/2	31/1
Meningitis virosa	461	517	549	266	508
Morbilli - Measles	87	138	697	119	240
Leptospirosis	44	114/3	137/1	95/2	85/1
Tularemia	3	6	11	7	16
Q febris	29	33	27	99	51
Malaria	14	15	11	9	9
Scarlatina	3365	2462	2119	2390	3297
Str. angina & erysipelas	18407	16845	11263/1	11290	12738
Anthrax	1	0	0	2	1
Morbus Brill	1	3	1	0	0
Kala Azar	1	3	2	0	3
Echinococcosis	13	11	16/1	19	19
Trichinellosis	45	123	107	210	112
Rubeola - Rubella	93	207	1359	62	209
Parotitis epidemica	1465	647	201	195	241
Varicella	26622/1	20635	25638/1	17940	22243/1
Mononucleosis inf.	1157	1257	1164	1490	1689
Toxoplasmosis	18	21	13	27	33
Syphilis	24	16	50	16	20
Gonorrhoea	162	119	52	49	37
Scabies	3560	2809	2088	2296	2199
AIDS	14/8	16/7	15/4	16/10	16/12
Influenza	175240	72959	8489	28717	74305/2
Encephalitis	38/1	54/2	72/2	70	31
Lyme	315	255	268	335	229

 * postvaccinalni polio - *postvaccinal polio*

AIDS U HRVATSKOJ - AIDS in Croatia**Tablica - Table 1. Broj oboljelih i umrlih od AIDS-a u Hrvatskoj od 1986. do 1997 godine - Number of AIDS cases and AIDS patients died in Croatia 1986-97**

Godina - year	oboljeli - No. cases	umrli - deaths
1986.	2	1
1987.	8	3
1988.	9	5
1989.	3	7
1990.	9	4
1991.	11	7
1992.	8	5
1993.	10	7
1994.	17	7
1995.	15	8
1996.	17	12
1997.	16	12
Ukupno - Total	125	78

Tablica - Table 2. Oboljeli od AIDS-a u Hrvatskoj po spolu od 1986. do 1997 godine - AIDS cases by sex in Croatia 1986-97

Spol - Sex	Oboljeli - No.	%
muški - male	105	84,00
žene - female	20	16,00
Ukupno - Total	125	100,0

Tablica - Table 3. Testirani na anti-HIV u Hrvatskoj 1997 godine - Anti-HIV tested in Croatia, 1997

Kategorije Categories	Testirano Tested	pozitivno positive	%
Homo/biseksualci - Homo/bisexuals	24	3	12,5
Heteroseksualci - Heterosexuals	1553	1	0,06
Narkomani - Drug addicts	631	1	0,16
Hemofilijari - Haemophiliacs	45	1	2,2
Djeca HIV pozitivnih majki - Children of HIV positive mothers	4	3	75,0
Kontakti s HIV pozitivnim osobama - Contact with HIV positives	24	5	20,8
Bolnički pacijenti - Hospital patients	4187	18	0,4
Davaoci krvi - Blood donors	160560	3	0,002
Ostali - Others	8917	7	0,08
Ukupno (prosjeak) - Total-average	175945	42	0,02

Tablica - Table 4. Oboljeli od AIDS-a po rizičnim skupinama u Hrvatskoj od 1986. do 1997 godine - AIDS cases by risk groups in Croatia 1986-97

	Oboljeli - Cases	%
HOMO/BISEX	60	48,0
PROMISKUITET	30	24,0
I.V. NARKOMAN - Drug addict	11	8,8
PARTNER HIV+	12	9,6
HEMOFILIJAR - Haemophiliac	7	5,6
DJECA HIV + MAJKI - Children of HIV + mothers	2	1,6
NEPOZNATO - Unknown	3	2,4
Ukupno - Total	125	100,0

Izvor podataka: Hrvatski zavod za javno zdravstvo, Služba za epidemiologiju, Registar za AIDS
Source of information: Croatian National Institute of Public Health, Epidemiology service, AIDS Registry

IZVRŠENJE PROGRAMA OBVEZATNIH CIJEPLJENJA U HRVATSKOJ U 1997. GODINI - Compulsory Immunization Coverage in Croatia 1997
Tablica - Table 1. CIJEPLJENJE PROTIV DIFTERIJE, TETANUSA I HRIPAVCA, OBAVLJENO U 1997. GODINI - Diphtheria, tetanus and pertussis vaccination by areas, Croatia 1997

Područje Area	Primovakcinacija Primovaccination			Revakcinacija Revaccination		
	Predviđeno Scheduled	Cijepljeno Vaccinated	%	Predviđeno Scheduled	Cijepljeno Vaccinated	%
Bilogorsko-podravsko	1555	1516	97,49	2784	2714	97,49
Koprivničko-križevačka	1471	1383	94,02	2550	2407	94,39
Karlovačka	1302	1247	95,78	2242	2118	94,47
Ličko-senjska	512	463	90,43	798	784	98,25
Osječko-baranjska	3087	2794	90,51	6961	5759	82,73
Virovitičko-podravska	1176	1129	96,00	2322	2264	97,50
Brodsko-posavska	1823	1786	97,97	3468	3426	98,79
Požeško-slavonska	2491	2298	92,25	3875	3681	94,99
Vukovarsko-srijemska	2407	2010	83,51	4094	3033	74,08
Istarska	1830	1690	92,35	3795	3436	90,54
Primorsko-goranska	2887	2708	93,80	5683	5219	91,84
Sisačko-moslavačka	2276	2011	88,36	3881	3458	89,10
Zadarska	1984	1764	88,91	4183	2994	71,58
Splitsko-dalmatinska	4634	3970	85,67	7308	6528	89,33
Dubrovačko-neretvanska	1526	1380	90,43	3364	2967	88,20
Šibensko-kninska	1410	1340	95,04	2220	1936	87,21
Međimurska	1272	1186	93,24	2711	2445	90,19
Varaždinska	1683	1611	95,72	4633	4437	95,77
Krapinsko-zagorska	1456	1386	95,19	3449	3298	95,62
Grad Zagreb	9766	9032	92,48	16751	14292	85,32
Zagrebačka	3381	3181	94,08	5904	5251	88,94
HRVATSKA - Croatia	49929	45885	91,90	92976	82447	88,68

Tablica - Table 2. PONOVO CIJEPLJENJE PROTIV DIFTERIJE I TETANUSA OBAVLJENO U 1997. GODINI - Diphtheria and tetanus revaccination by area, Croatia 1997

Područje Area	Revakcinacija - Revaccination		
	Predviđeno Scheduled	Cijepljeno Vaccinated	%
Bilogorsko-podravsko	4758	4667	98,09
Koprivničko-križevačka	4692	4393	93,63
Karlovačka	4394	4231	96,29
Ličko-senjska	1218	1179	96,80
Osječko-baranjska	8171	7835	95,89
Virovitičko-podravska	3261	3236	99,23
Brodsko-posavska	4639	4616	99,50
Požeško-slavonska	6453	6166	95,55
Vukovarsko-srijemska	5250	5044	96,08
Istarska	7269	6808	93,66
Primorsko-goranska	10224	9842	96,26
Sisačko-moslavačka	5809	5708	98,26
Zadarska	5580	5138	92,08
Splitsko-dalmatinska	10453	8246	78,89
Dubrovačko-neretvanska	3829	3509	91,64
Šibensko-kninska	3930	2410	61,32
Međimurska	4348	4207	96,76
Varaždinska	6659	6450	96,86
Krapinsko-zagorska	4141	3866	93,36
Grad Zagreb	26400	23048	87,30
Zagrebačka	8169	7151	87,54
HRVATSKA - Croatia	139647	127750	91,48

Tablica - Table 3. CIJEPLJENJE PROTIV POLIOMIJELITISA OBAVLJENO U 1997. GODINI - Poliomyelitis vaccination by area, Croatia 1997

Područje <i>Area</i>	Primovakcinacija <i>Primovaccination</i>			Revakcinacija <i>Revaccination</i>		
	Predviđeno <i>Scheduled</i>	Cijepljeno <i>Vaccinated</i>	%	Predviđeno <i>Scheduled</i>	Cijepljeno <i>Vaccinated</i>	%
Bilogorsko-podravsko	1553	1514	97,49	5981	5880	98,31
Koprivničko-križevačka	1472	1386	94,16	5549	5322	95,91
Karlovačka	1340	1286	95,97	5152	4905	95,21
Ličko-senjska	510	443	86,86	1660	1615	97,29
Osječko-baranjska	3069	2781	90,62	11867	10771	90,76
Virovitičko-podravsko	1176	1129	96,00	4681	4601	98,29
Brodsko-posavska	1823	1786	97,97	6720	6632	98,69
Požeško-slavonska	2491	2298	92,25	4215	3988	94,61
Vukovarsko-srijemska	2404	1989	82,74	7723	6581	85,21
Istarska	1838	1676	91,19	8602	8087	94,01
Primorsko-goranska	2872	2722	94,78	11054	10173	92,03
Sisačko-moslavačka	2323	2057	88,55	8083	7593	93,94
Zadarska	1997	1850	92,64	8022	6475	80,72
Splitsko-dalmatinska	4641	3997	86,12	15292	12560	82,13
Dubrovačko-neretvanska	1640	1412	86,10	7275	6103	83,89
Šibensko-kninska	1410	1315	93,26	4800	3109	64,77
Međimurska	1272	1185	93,16	5719	5367	93,85
Varaždinska	1596	1516	94,99	7711	7375	95,64
Krapinsko-zagorska	1425	1357	95,23	6685	6460	96,63
Grad Zagreb	9832	9170	93,27	33898	30362	89,57
Zagrebačka	3438	3219	93,63	12682	11024	86,93
HRVATSKA - Croatia	50122	46088	91,95	183371	164983	89,97

Tablica - Table 4. CIJEPLJENJE PROTIV MORBILA, RUBEOLE I PAROTITISA OBAVLJENO U 1997. GODINI - Measles-rubella-mumps vaccination by area, Croatia 1997

Područje <i>Area</i>	Morbili-rubeola-parotitis <i>MMR</i>					
	primovakcinacija			revakcinacija		
	Predviđeno <i>Scheduled</i>	Cijepljeno <i>Vaccinated</i>	%	Predviđeno <i>Scheduled</i>	Cijepljeno <i>Vaccinated</i>	%
Bilogorsko-podravsko	1583	1556	98,29	1655	1647	99,52
Koprivničko-križevačka	1439	1377	95,69	1536	1525	99,28
Karlovačka	1225	1200	97,96	1149	1070	93,12
Ličko-senjska	438	423	96,58	535	535	100,0
Osječko-baranjska	3162	2880	91,08	3165	3071	97,03
Virovitičko-podravsko	1150	1137	98,87	1177	1173	99,66
Brodsko-posavska	1767	1743	98,64	1906	1875	98,37
Požeško-slavonska	2175	1967	90,44	2179	2144	98,39
Vukovarsko-srijemska	2422	1894	78,20	1950	1930	98,97
Istarska	1803	1718	95,29	2515	2405	95,63
Primorsko-goranska	2915	2695	92,45	3081	2943	95,52
Sisačko-moslavačka	2113	1935	91,58	2335	2233	95,63
Zadarska	2320	1908	82,24	1972	1789	90,72
Splitsko-dalmatinska	4385	3640	83,01	3893	2873	73,80
Dubrovačko-neretvanska	1629	1421	87,23	1280	1250	97,66
Šibensko-kninska	1320	1200	90,91	1200	744	62,00
Međimurska	1325	1214	91,62	1563	1521	97,31
Varaždinska	2279	2195	96,31	1823	1779	97,59
Krapinsko-zagorska	1647	1590	96,54	1635	1607	98,29
Grad Zagreb	8610	7973	92,60	8179	7562	92,46
Zagrebačka	3143	2932	93,29	3169	2901	91,54
HRVATSKA - Croatia	48850	44598	91,30	47897	44577	93,07

EPIDEMIOLOGIJA TUBERKULOZE - The Epidemiology of Tuberculosis**Tablica - Table 1. KRETANJE BOLESNIKA S AKTIVNOM TUBERKULOZOM SVIH ORGANA U HRVATSKOJ OD 1980. DO 1997. GODINE - Patients affected by active tuberculosis of all organs, Croatia 1980-97**

Godine Year	Novo- oboljeli New cases	Incidencija na 100.000 Incidence per 100,000	BK+ BK+	BK+ % BK+ (%)	Umrli Deaths	Mortalitet na 100.000 Mortality per 100,000
1980.	3999	87	1888	47,2	522	11,3
1981.	4021	87	1949	48,5	476	10,3
1982.	3718	81	1729	46,5	385	8,4
1983.	3632	79	1714	47,2	442	9,5
1984.	3612	78	1623	44,9	402	8,6
1985.	3605	77	1686	46,8	365	7,8
1986.	3355	72	1720	51,3	388	8,3
1987.	3326	71	1698	51,1	424	9,0
1988.	2973	64	1585	53,3	423	9,0
1989.	2861	61	1564	54,7	471	10,0
1990.	2576	55	1480	57,5	412	8,7
1991.	2158	45	1011	46,8	318	6,6
1992.	2189*	46	1135	51,9	278	5,8
1993.	2279*	48	1362	59,8	275	5,7
1994.	2217*	46	1227	55,3	229	4,8
1995.	2114*	44	1246	58,9	224**	4,7**
1996.	2174*	45	1362	62,6	224**	4,7**
1997.	2054*	43	1311	63,8

* Uključivo strane državljane - izbjeglice - Included foreign citizens - refugees

** Umrli: izvor podataka Državni zavod za statistiku - Source of information - deaths: National Institute of Statistics

Tablica - Table 2. KRETANJE INCIDENCIJE TUBERKULOZE PO DOBNIM SKUPINAMA U HRVATSKOJ OD 1991. DO 1997. GODINE - Incidence of tuberculosis by age group, Croatia 1991-97

INCIDENCIJA - Incidence - TUBERKULOZE														
Dob Age	1991.		1992.		1993.		1994.		1995.		1996.		1997.	
	Aps. br.	Na 100.000	Aps. br.	Na 100.000	Aps. br.	Na 100.000	Aps. br.	Na 100.000	Aps. br.	Na 100.000	Aps. br.	Na 100.000	Aps. br.	Na 100.000
	Abs. No.	Per 100,000	Abs. No.	Per 100,000	Abs. No.	Per 100,000	Abs. No.	Per 100,000	Abs. No.	Per 100,000	Abs. No.	Per 100,000	Abs. No.	Per 100,000
0-4	9	3,2	12	4,3	15	5,4	40	14,3	15	5,4	28	10,0	26	9,3
5-9	6	1,9	24	7,6	17	5,4	34	10,8	17	5,4	22	7,0	28	8,9
10-14	7	2,1	13	3,9	12	3,6	37	11,2	28	8,4	50	15,1	50	15,1
15-19	37	11,3	60	18,4	76	23,3	79	24,2	69	21,1	62	19,0	61	18,7
20-24	106	33,1	103	32,2	138	43,1	126	39,3	97	30,3	98	30,6	114	35,6
25-29	144	42,1	158	46,1	188	54,9	168	49,1	121	35,3	108	31,5	89	26,0
30-34	180	49,2	194	53,0	197	53,8	156	42,6	147	40,2	168	45,9	129	35,3
35-39	215	57,3	250	66,7	239	63,7	211	56,3	243	64,8	162	43,2	171	45,6
40-44	203	58,8	186	53,8	222	64,3	202	58,5	213	61,7	219	63,4	205	59,3
45-49	158	60,8	155	59,7	149	57,3	160	61,6	150	57,7	180	69,3	154	59,3
50-54	174	57,2	169	55,5	174	57,2	152	49,9	133	43,7	139	45,7	140	46,0
55-59	205	65,8	207	66,5	199	63,9	161	51,7	188	60,4	170	54,6	157	50,4
60-64	181	64,9	191	68,5	215	77,1	218	78,2	200	71,7	199	71,3	204	73,1
65-69	141	64,2	170	77,5	174	79,3	177	80,7	166	75,6	234	106,6	215	98,0
70+	157	46,6	224	66,6	256	76,1	296	87,9	285	84,7	335	99,5	311	92,4

Tablica - Table 3. OBOLJELI OD TUBERKULOZNOG MENINGITISA U DOBI OD 0 DO 19 GODINA OD 1984 DO 1997. GODINE - Tuberculous meningitis morbidity for ages 0-19 years, 1984-97

Godina - Year	DOB - Age			
	0-4	5-9	10-14	15-19
1984.	1	1	-	-
1985.	-	-	-	-
1986.	-	-	-	-
1987.	-	-	-	1
1988.	1	2	1	1
1989.	-	-	-	-
1990.	-	1	-	-
1991.	-	-	-	-
1992.	2	-	-	-
1993.	1	-	-	-
1994.	-	-	-	-
1995.	-	1	-	-
1996.	-	-	-	-
1997.	-	-	-	-

Tablica - Table 4. INCIDENCIJA TUBERKULOZE PO ŽUPANIJAMA 1997. GODINE* - Incidence of tuberculosis by County, Croatia 1997 *

Županija County	Apsolutni broj Absolute No.	Na 100 000 Per 100,000
Bjelovarsko-bilogorska	103	71,5
Brodsko-posavska	168	96,0
Dubrovačko-neretvanska	32	25,3
Grad Zagreb	326	37,6
Istarska	94	46,0
Karlovačka	80	45,9
Koprivničko-križevačka	64	49,3
Krapinsko-zagorska	79	52,8
Ličko-senjska	16	22,5
Međimurska	50	41,7
Osječko-baranjska	200	55,0
Požeško-slavonska	62	62,1
Primorsko-goranska	88	27,2
Sisačko-moslovačka	123	47,1
Splitsko-dalmatinska	114	24,0
Šibensko-kninska	55	35,7
Varaždinska	69	36,8
Virovitičko-podravska	64	61,2
Vukovarsko-srijemska	84	36,3
Zadarska	41	20,0
Zagrebačka	142	73,7
Ukupno - Total	2054 *	42,9 *

* Uključivo strane državljane - izbjeglice - Included foreign citizens - refugees

BAKTERIOLOŠKA DIJAGNOSTIKA TUBERKULOZE U 1997. GODINI

- Bacteriological Diagnosis of Tuberculosis in Croatia 1997

Tablica - Table 1. PREGLED RADA LABORATORIJA ZA BAKTERIOLOŠKU DIJAGNOSTIKU TUBERKULOZE U HRVATSKOJ U 1997. GODINI - Operation of laboratories for the bacteriological diagnosis of tuberculosis, Croatia 1997

Laboratorij	MIKOSKOPIJA			KULTIVACIJA			TEST REZISTENCIJE			BIOLOŠKI POKUS			
	Ukupno uzoraka	POZITIVNI		Broj	POZITIVNI		Broj	REZISTENTNI		Broj	POZITIVNI		
		Broj	%		Broj	%		Broj	Broj		%	Broj	Broj
		Microscopy			Culture			Drug-resistance			Bioassays tests		
Laboratory	Sample total	No.	Positive No.	%	No.	Positive No.	%	No.	Resistant No.	%	No.	Positive No.	%
Bjelovar	385	-	-	-	385	-	-	-	-	-	4	-	-
Čakovec	3643	2317	62	2,7	3643	105	2,9	-	-	-	-	-	-
Dubrovnik	798	398	23	5,8	798	35	4,4	-	-	-	-	-	-
Klenovnik	12050	11908	1142	9,6	12050	1207	10,0	1207	178	14,7	-	-	-
Nova Gradiška	2728	2102	147	7,0	2728	125	4,6	-	-	-	-	-	-
Osijek	5671	3660	150	4,1	5671	192	3,4	192	1	0,5	-	-	-
Pula	8445	5168	72	1,4	8445	193	2,3	193	1	0,5	12	-	-
Rijeka	4805	4805	271	5,6	4805	351	7,3	351	55	15,7	107	-	-
Slavonski Brod	5556	3795	127	3,3	5556	219	3,9	-	-	-	-	-	-
Split													
KB "Firule"	5020	3941	264	6,7	5020	534	10,6	534	15	2,8	-	-	-
ZZJZ	3908	1658	46	2,8	3908	86	2,2	86	5	5,8	130	4	3,1
Šibenik	1239	845	59	4,8	1239	99	8,0	99	16	16,2	-	-	-
Varaždin	2242	990	28	2,8	2242	57	2,5	57	7	12,3	1316	2	0,2
Virovitica	3412	2255	178	7,9	3412	195	5,7	-	-	-	7	-	-
Zadar	2602	1949	33	1,7	2602	165	6,3	165	14	8,5	-	-	-
Zagreb													
KB Jordanovac	17147	16553	617	3,7	17147	1062	6,2	1062	56	5,3	-	-	-
HZZJZ	21717	16701	852	5,1	21717	1477	6,8	1977	256	12,9	377	18	4,8
UKUPNO - Total	101368	79045	4071	5,2	101368	6102	6,0	5923	604	10,2	2638	45	1,2

Izvor podataka: Godišnje izvješće o radu TBC laboratorija u Hrvatskoj
 Source of information: Tuberculosis diagnostical laboratories year report

Tablica - Table 2. MIKOBakterije izolirane u Hrvatskoj od 1987. do 1997. godine - Mycobacteria isolated in Croatia 1987-97

Godina	Ukupno mikobakterija	M. tuberculosis		M. bovis		Atipične mikobakterije	
		Broj	%	M.bovis	BCG-soj	Broj	%
		M. tuberculosis		M. bovis		Atypical mycobacteria	
Year	Total	No.	%	M. bovis	BCG strain	No.	%
1987.	11399	11270	98,9	2	17	110	0,9
1988.	10456	10337	98,9	2	4	113	1,1
1989.	11706	11565	98,8	7	11	123	1,1
1990.	9795	9652	98,6	-	4	135	1,4
1991.	7939	7757	97,7	-	6	176	2,2
1992.	8514	8306	97,5	2	1	205	2,4
1993.	8256	7986	96,7	5	-	265	3,2
1994.	7952	7735	97,3	2	-	215	2,7
1995.	7531	7379	98,0	-	-	152	2,0
1996.	7748	7486	96,6	1	5	256	3,3
1997	6324	6102	96,5	1	6	215	3,4
Ukupno - Total	97616	95575	97,9	22	54	1965	2,0

Tablica - Table 3. ATIPICNE MIKOBakterIJE IZOLIRANE U HRVATSKOJ 1997. GODINE - Atypical Mycobacteria isolated in Croatia, 1997

	Vrsta - Species	Broj - No.	%
UVJETNO PATOGENE MIKOBakterIJE - Facultatively pathogenic			
sporog rasta - slow growth	MAI	16	7,4
	M. kansasii	1	0,5
	M. xenopi	21	9,7
	M. scrofulaceum	2	0,9
brzog rasta - fast growth	M. fortuitum	33	15,3
	M. chelonae	4	1,9
	M. abscessus	5	2,3
SAPROFITNE MIKOBakterIJE - Saprophytic Mycobacteria			
sporog rasta - slow growth	M. gordonae	91	42,3
	M. terrae	20	9,3
	M. nonchromogenicum	9	4,2
	M. triviale	1	0,5
	M. szulgai	2	0,9
	M. lentiflavum	1	0,5
brzog rasta - fast growth	M. flavescens	1	0,5
	M. vaccae	6	2,8
	M. aurum	1	0,5
	M. thermoresistibile	1	0,5
UKUPNO - Total		215	100,0

Tablica - Table 4. ATIPICNE MIKOBakterIJE - UZROČNICI BOLESTI, KOLONIZACIJE ILI SLUČAJNI NALAZI U HRVATSKOJ U 1997. GODINI - Atypical Mycobacteria - morbidity, colonization and sporadic cases in Croatia, 1997

Ukupno - Total: 215 sojeva /strains/

BOLESNICI Patients		KOLONIZACIJA Colonization		SLUČAJNI I KLINIČKI NEVAŽNI NALAZI Clinically unimportant cases			
Mikobakterioza pluća Pulmonary mycobacter		Respiratorni sustav Respiratory system		Uvjetno patogene Facultatively pathogenic			
		Urinarni sustav - Urinary system		Saprofitne Saprophytic			
MAI.....	3	M. terrae	1	M. xenopi.....	5	M. gordonae.....	91
M. xenopi.....	4	M. xenopi.....	1	M. fortuitum.....	26	M. terrae.....	16
M. kansasii.....	1	M. fortuitum.....	3	M. chelonae.....	4	M. nonchromogen.	9
				M. abscessus.....	5	M. lentiflavum.....	1
				MAI.....	2	M. aurum	1
				M. scrofulaceum	2	M. szulgai.....	2
						M. flavescens.....	1
						M. vaccae.....	5
						M. triviale.....	1
						M. thermoresistibile	1
Ukupno bolesnika	8	Ukupno osoba	6	Ukupno osoba	44	Ukupno osoba	127
Patients		Persons		Persons		Persons	

Tablica - Table 5. BK POZITIVNI BOLESNICI S REZISTENTNOM TUBERKULOZOM U HRVATSKOJ 1997. * GODINE - STOPA NA 100.000 STANOVNIKA - BK-positive cases with resistant tuberculosis in Croatia, 1997 *

Godina /Year/	Bolesnici rezistentni na 1 ili više ATL Patients resistant to 1 or more antitubercotics		Multirezistentni bolesnici Multiresistant patients	
	Ukupan broj Total	Stopa na 100.000 Per 100.000	Ukupan broj Total	Stopa na 100.000 Per 100.000
1993.	191	4,0	44	0,9
1994.	165	3,4	32	0,7
1995.	156	3,3	36	0,8
1996.	117	2,4	30	0,6
1997.	107	2,2	33	0,7

*Izvor podataka: Centralni laboratorijski registar Bk pozitivnih rezistentnih bolesnika

*According to the Central Laboratory Register of BK-positive resistants

Tablica - Table 6. REZISTENTNA TUBERKULOZA U HRVATSKOJ U 1997. GODINI * - Resistant tuberculosis in Croatia, 1997 *

	BROJ - No.	%
UKUPNO BOLESNIKA - Patients total	107	100,0
MONOREZISTENCIJA - Mono-resistance		
S	16	14,9
H	25	23,4
R	5	4,7
E	3	2,8
Z	5	4,7
H+R MULTIREZISTENCIJA - H+R multi-resistance		
HR	7	6,5
HRS	8	7,5
HRE	1	0,9
HRZ	5	4,7
HRSE	5	4,7
HRSZ	3	2,8
HREZ	2	1,9
HRSEZ	2	1,9
H i DRUGA REZISTENCIJA - H+ other resistance		
HS	13	12,1
HSE	1	0,9
R i DRUGA REZISTENCIJA - R+ other resistance		
RE	2	1,9
RZ	1	0,9
RSZ	2	1,9
OSTALA REZISTENCIJA - Other resistance		
SE	1	0,9

Legenda - Key:

S- streptomycin **H-** izoniazid
R- rifampicin **Z-** pirazinamid **E-** etambutol

*Izvor podataka: Centralni laboratorijski registar BK pozitivnih bolesnika

*According to the Central Laboratory Register of BK-positive resistants

STACIONARNE ZDRAVSTVENE USTANOVE U HRVATSKOJ U 1997. GODINI - Hospital-type Facilities in Croatia 1997

Tablica - Table 1. RAD STACIONARNIH USTANOVA U HRVATSKOJ U 1997. GODINI
- Hospital-type facility operation, Croatia 1997

Županija	Sveukupno	Liječenje akutnih bolesnika - ukupno	Opće boln. stacionari i izvanbolnička rođilišta	KBC, kliničke bolnice i klinike	Liječenje kroničnih bolesnika	
	1 (2+5)	2 (3+4)	3	4	5	
County	Total	Acute patient treatment total	General, hospitals, infirmaries and outpat. matern.	Clin. teach. hosp., clin. hospitals and clinics	Chronic patient treatment	
HRVATSKA - Croatia						
Broj postelja	- No. of beds	27472	18084	8562	9522	9388
Broj ispisanih bolesnika	- No. of patients discharged	681862	599606	299225	300381	82256
Broj dana bolničkog liječenja	- No. of bed days	8785611	5890527	2745678	3144849	2895084
Broj postelja na 1000 stanovnika	- No. of beds per 1,000 pop.	5,74	3,78	1,79	1,99	1,96
Prosječna dužina liječenja	- Average length of treatment	12,88	9,82	9,18	10,47	35,20
Godišnja zauzetost postelja	- Annual bed occupancy	320	326	321	330	308
% iskorištenosti postelja	- Bed utilization (%)	87,67	89,32	87,95	90,41	84,38
GRAD ZAGREB - City of Zagreb						
Broj postelja	- No. of beds	7408	5492	583	4909	1916
Broj ispisanih bolesnika	- No. of patients discharged	210569	195123	21133	173990	15446
Broj dana bolničkog liječenja	- No. of bed days	2702750	1972642	207203	1765439	730108
Broj postelja na 1000 stanovnika	- No. of beds per 1,000 pop.	9,54	7,07	0,75	6,32	2,47
Prosječna dužina liječenja	- Average length of treatment	12,84	10,11	9,80	10,15	47,27
Godišnja zauzetost postelja	- Annual bed occupancy	365	359	355	360	381
% iskorištenosti postelja	- Bed utilization (%)	100,00	98,36	97,26	98,63	104,38
Županija - county - ZAGREBAČKA						
Broj postelja	- No. of beds	221	-	-	-	221
Broj ispisanih bolesnika	- No. of patients discharged	2619	-	-	-	2619
Broj dana bolničkog liječenja	- No. of bed days	72553	-	-	-	72553
Broj postelja na 1000 stanovnika	- No. of beds per 1,000 pop.	0,78	-	-	-	0,78
Prosječna dužina liječenja	- Average length of treatment	27,70	-	-	-	27,70
Godišnja zauzetost postelja	- Annual bed occupancy	328	-	-	-	328
% iskorištenosti postelja	- Bed utilization (%)	89,86	-	-	-	89,86
Županija - county - KRAPINSKO-ZAGORSKA						
Broj postelja	- No. of beds	1359	196	196	-	1163
Broj ispisanih bolesnika	- No. of patients discharged	22614	6753	6753	-	15861
Broj dana bolničkog liječenja	- No. of bed days	447836	75703	75703	-	372133
Broj postelja na 1000 stanovnika	- No. of beds per 1,000 pop.	9,13	1,32	1,32	-	7,81
Prosječna dužina liječenja	- Average length of treatment	19,80	11,21	11,21	-	23,46
Godišnja zauzetost postelja	- Annual bed occupancy	330	386	386	-	320
% iskorištenosti postelja	- Bed utilization (%)	90,41	107,22	107,22	-	87,67
Županija - county - SISAČKO-MOSLAVAČKA						
Broj postelja	- No. of beds	1614	482	482	-	1132
Broj ispisanih bolesnika	- No. of patients discharged	22606	14825	14825	-	7781
Broj dana bolničkog liječenja	- No. of bed days	537940	154129	154129	-	383811
Broj postelja na 1000 stanovnika	- No. of beds per 1,000 pop.	6,45	1,93	1,93	-	4,52
Prosječna dužina liječenja	- Average length of treatment	23,80	10,40	10,40	-	49,33
Godišnja zauzetost postelja	- Annual bed occupancy	333	320	320	-	339
% iskorištenosti postelja	- Bed utilization (%)	91,23	87,67	87,67	-	92,88

Tablica - Table 1. - Nastavak - Continuation 1
RAD STACIONARNIH USTANOVA U HRVATSKOJ U 1997. GODINI
- Hospital-type facility operation, Croatia 1997

Županija		Sveukupno	Liječenje akutnih bolesnika - ukupno	Opće boln. stacionari i izvanbolnička rodilišta	KBC, kliničke bolnice i klinike	Liječenje kroničnih bolesnika	
		1 (2+5)	2 (3+4)	3	4	5	
County		Total	Acute patient treatment total	General, hospitals, infirmaries and outpat. matern.	Clin. teach. hosp., clin. hospitals and clinics	Chronic patient treatment	
Županija - county - KARLOVAČKA							
	Broj postelja	- No. of beds	836	768	768	-	68
	Broj ispisanih bolesnika	- No. of patients discharged	25946	23614	23614	-	2332
	Broj dana bolničkog liječenja	- No. of bed days	254067	221369	221369	-	32698
	Broj postelja na 1000 stanovnika	- No. of beds per 1,000 pop.	4,52	4,15	4,15	-	0,37
	Prosječna dužina liječenja	- Average length of treatment	9,79	9,37	9,37	-	14,02
	Godišnja zauzetost postelja	- Annual bed occupancy	304	288	288	-	480
	% iskorištenosti postelja	- Bed utilization (%)	83,29	78,90	78,90	-	131,51
Županija - county - VARAŽDINSKA							
	Broj postelja	- No. of beds	2356	586	586	-	1770
	Broj ispisanih bolesnika	- No. of patients discharged	41185	25063	25063	-	16122
	Broj dana bolničkog liječenja	- No. of bed days	738707	236506	236506	-	502201
	Broj postelja na 1000 stanovnika	- No. of beds per 1,000 pop.	12,58	3,13	3,13	-	9,45
	Prosječna dužina liječenja	- Average length of treatment	17,94	9,44	9,44	-	31,15
	Godišnja zauzetost postelja	- Annual bed occupancy	314	404	404	-	284
	% iskorištenosti postelja	- Bed utilization (%)	86,03	110,68	110,68	-	77,81
Županija - county - KOPRIVNIČKO-KRIŽEVAČKA							
	Broj postelja	- No. of beds	392	392	392	-	-
	Broj ispisanih bolesnika	- No. of patients discharged	16798	16798	16798	-	-
	Broj dana bolničkog liječenja	- No. of bed days	142007	142007	142007	-	-
	Broj postelja na 1000 stanovnika	- No. of beds per 1,000 pop.	3,02	3,02	3,02	-	-
	Prosječna dužina liječenja	- Average length of treatment	8,45	8,45	8,45	-	-
	Godišnja zauzetost postelja	- Annual bed occupancy	362	362	362	-	-
	% iskorištenosti postelja	- Bed utilization (%)	99,18	99,18	99,18	-	-
Županija - county - BJELOVARSKO-BILOGORSKA							
	Broj postelja	- No. of beds	642	354	354	-	288
	Broj ispisanih bolesnika	- No. of patients discharged	21599	18796	18796	-	2803
	Broj dana bolničkog liječenja	- No. of bed days	177648	123287	123287	-	54361
	Broj postelja na 1000 stanovnika	- No. of beds per 1,000 pop.	4,46	2,46	2,46	-	2,00
	Prosječna dužina liječenja	- Average length of treatment	8,22	6,56	6,56	-	19,39
	Godišnja zauzetost postelja	- Annual bed occupancy	277	348	348	-	189
	% iskorištenosti postelja	- Bed utilization (%)	75,89	95,34	95,34	-	51,78
Županija - county - PRIMORSKO-GORANSKA							
	Broj postelja	- No. of beds	2707	1685	15	1670	1022
	Broj ispisanih bolesnika	- No. of patients discharged	52409	46782	1134	45648	5627
	Broj dana bolničkog liječenja	- No. of bed days	728123	464060	5740	458320	264063
	Broj postelja na 1000 stanovnika	- No. of beds per 1,000 pop.	8,38	5,22	0,05	5,17	3,16
	Prosječna dužina liječenja	- Average length of treatment	13,89	9,92	5,06	10,04	46,93
	Godišnja zauzetost postelja	- Annual bed occupancy	269	275	383	274	258
	% iskorištenosti postelja	- Bed utilization (%)	73,70	75,34	104,93	75,07	70,68
Županija - county - LIČKO-SENJSKA							
	Broj postelja	- No. of beds	95	95	95	-	-
	Broj ispisanih bolesnika	- No. of patients discharged	3235	3235	3235	-	-
	Broj dana bolničkog liječenja	- No. of bed days	26356	26356	26356	-	-
	Broj postelja na 1000 stanovnika	- No. of beds per 1,000 pop.	1,10	1,10	1,10	-	-
	Prosječna dužina liječenja	- Average length of treatment	8,15	8,15	8,15	-	-
	Godišnja zauzetost postelja	- Annual bed occupancy	277	277	277	-	-
	% iskorištenosti postelja	- Bed utilization (%)	75,89	75,89	75,89	-	-

Tablica - Table 1. - Nastavak - Continuation 2
RAD STACIONARNIH USTANOVA U HRVATSKOJ U 1997. GODINI
 - Hospital-type facility operation, Croatia 1997

Županija		Sveukupno	Liječenje akutnih bolesnika - ukupno	Opće boln. stacionari i izvanbolnička rođilišta	KBC, kliničke bolnice i klinike	Liječenje kroničnih bolesnika	
		1 (2+5)	2 (3+4)	3	4	5	
County		Total	Acute patient treatment total	General, hospitals, infirmaries and outpat. matern.	Clin. teach. hosp., clin. hospitals and clinics	Chronic patient treatment	
Županija - county - VIROVIČKO-PODRAVSKA							
	Broj postelja	- No. of beds	395	395	395	-	-
	Broj ispisanih bolesnika	- No. of patients discharged	13679	13679	13679	-	-
	Broj dana bolničkog liječenja	- No. of bed days	140859	140859	140859	-	-
	Broj postelja na 1000 stanovnika	- No. of beds per 1,000 pop.	3,78	3,78	3,78	-	-
	Prosječna dužina liječenja	- Average length of treatment	10,30	10,30	10,30	-	-
	Godišnja zauzetost postelja	- Annual bed occupancy	357	357	357	-	-
	% iskorištenosti postelja	- Bed utilization (%)	97,81	97,81	97,81	-	-
Županija - county - POŽEŠKO-SLAVONSKA							
	Broj postelja	- No. of beds	635	365	365	-	270
	Broj ispisanih bolesnika	- No. of patients discharged	15337	13499	13499	-	1838
	Broj dana bolničkog liječenja	- No. of bed days	164134	118118	118118	-	46016
	Broj postelja na 1000 stanovnika	- No. of beds per 1,000 pop.	6,39	3,67	3,67	-	2,72
	Prosječna dužina liječenja	- Average length of treatment	10,70	8,75	8,75	-	25,04
	Godišnja zauzetost postelja	- Annual bed occupancy	258	324	324	-	170
	% iskorištenosti postelja	- Bed utilization (%)	70,68	88,77	88,77	-	46,58
Županija - county - BRODSKO-POSAVSKA							
	Broj postelja	- No. of beds	849	849	849	-	-
	Broj ispisanih bolesnika	- No. of patients discharged	31428	31428	31428	-	-
	Broj dana bolničkog liječenja	- No. of bed days	278414	278414	278414	-	-
	Broj postelja na 1000 stanovnika	- No. of beds per 1,000 pop.	4,85	4,85	4,85	-	-
	Prosječna dužina liječenja	- Average length of treatment	8,86	8,86	8,86	-	-
	Godišnja zauzetost postelja	- Annual bed occupancy	328	328	328	-	-
	% iskorištenosti postelja	- Bed utilization (%)	89,86	89,86	89,86	-	-
Županija - county - ZADARSKA							
	Broj postelja	- No. of beds	1251	575	575	-	676
	Broj ispisanih bolesnika	- No. of patients discharged	23109	20128	20128	-	2981
	Broj dana bolničkog liječenja	- No. of bed days	416487	161446	161446	-	255041
	Broj postelja na 1000 stanovnika	- No. of beds per 1,000 pop.	5,87	2,70	2,70	-	3,17
	Prosječna dužina liječenja	- Average length of treatment	18,02	8,02	8,02	-	85,56
	Godišnja zauzetost postelja	- Annual bed occupancy	333	281	281	-	377
	% iskorištenosti postelja	- Bed utilization (%)	91,23	76,99	76,99	-	103,29
Županija - county - OSJEČKO-BARANJSKA							
	Broj postelja	- No. of beds	1504	1504	226	1278	-
	Broj ispisanih bolesnika	- No. of patients discharged	39908	39908	6435	33473	-
	Broj dana bolničkog liječenja	- No. of bed days	450049	450049	62540	387509	-
	Broj postelja na 1000 stanovnika	- No. of beds per 1,000 pop.	4,10	4,10	0,62	3,48	-
	Prosječna dužina liječenja	- Average length of treatment	11,28	11,28	9,72	11,58	-
	Godišnja zauzetost postelja	- Annual bed occupancy	299	299	277	303	-
	% iskorištenosti postelja	- Bed utilization (%)	81,92	81,92	75,89	83,01	-
Županija - county - ŠIBENSKO-KNINSKA							
	Broj postelja	- No. of beds	460	460	460	-	-
	Broj ispisanih bolesnika	- No. of patients discharged	14386	14386	14386	-	-
	Broj dana bolničkog liječenja	- No. of bed days	161653	161653	161653	-	-
	Broj postelja na 1000 stanovnika	- No. of beds per 1,000 pop.	3,02	3,02	3,02	-	-
	Prosječna dužina liječenja	- Average length of treatment	11,24	11,24	11,24	-	-
	Godišnja zauzetost postelja	- Annual bed occupancy	351	351	351	-	-
	% iskorištenosti postelja	- Bed utilization (%)	96,16	96,16	96,16	-	-

Tablica - Table 1. - Nastavak - Continuation 3
RAD STACIONARNIH USTANOVA U HRVATSKOJ U 1997. GODINI
- Hospital-type facility operation, Croatia 1997

Županija		Sveukupno	Liječenje akutnih bolesnika - ukupno	Opće boln. stacionari i izvanbolnička rodilišta	KBC, kliničke bolnice i klinike	Liječenje kroničnih bolesnika
		1 (2+5)	2 (3+4)	3	4	5
County		Total	Acute patient treatment total	General, hospitals, infirmaries and outpat. matern.	Clin. teach. hosp., clin. hospitals and clinics	Chronic patient treatment
Županija - county - VUKOVARSKO-SRIJEMSKA						
	Broj postelja	- No. of beds	628	628	628	-
	Broj ispisanih bolesnika	- No. of patients discharged	17522	17522	17522	-
	Broj dana bolničkog liječenja	- No. of bed days	156773	156773	156773	-
	Broj postelja na 1000 stanovnika	- No. of beds per 1,000 pop.	2,72	2,72	2,72	-
	Prosječna dužina liječenja	- Average length of treatment	8,95	8,95	8,95	-
	Godišnja zauzetost postelja	- Annual bed occupancy	250	250	250	-
	% iskorištenosti postelja	- Bed utilization (%)	68,49	68,49	68,49	-
Županija - county - SPLITSKO-DALMATINSKA						
	Broj postelja	- No. of beds	2051	1801	136	1665
	Broj ispisanih bolesnika	- No. of patients discharged	55166	50502	3232	47270
	Broj dana bolničkog liječenja	- No. of bed days	640185	559459	25878	533581
	Broj postelja na 1000 stanovnika	- No. of beds per 1,000 pop.	4,33	3,80	0,29	3,51
	Prosječna dužina liječenja	- Average length of treatment	11,60	11,08	8,01	11,29
	Godišnja zauzetost postelja	- Annual bed occupancy	312	311	190	320
	% iskorištenosti postelja	- Bed utilization (%)	85,48	85,21	52,05	87,67
Županija - county - ISTARSKA						
	Broj postelja	- No. of beds	1078	741	741	-
	Broj ispisanih bolesnika	- No. of patients discharged	22826	21341	21341	-
	Broj dana bolničkog liječenja	- No. of bed days	258204	222459	222459	-
	Broj postelja na 1000 stanovnika	- No. of beds per 1,000 pop.	5,28	3,63	3,63	-
	Prosječna dužina liječenja	- Average length of treatment	11,31	10,42	10,42	-
	Godišnja zauzetost postelja	- Annual bed occupancy	240	300	300	-
	% iskorištenosti postelja	- Bed utilization (%)	65,75	82,19	82,19	-
Županija - county - DUBROVAČKO-NERETVANSKA						
	Broj postelja	- No. of beds	572	297	297	-
	Broj ispisanih bolesnika	- No. of patients discharged	15159	12462	12462	-
	Broj dana bolničkog liječenja	- No. of bed days	155307	89679	89679	-
	Broj postelja na 1000 stanovnika	- No. of beds per 1,000 pop.	4,53	2,35	2,35	-
	Prosječna dužina liječenja	- Average length of treatment	10,25	7,20	7,20	-
	Godišnja zauzetost postelja	- Annual bed occupancy	272	302	302	-
	% iskorištenosti postelja	- Bed utilization (%)	74,52	82,74	82,74	-
Županija - county - MEĐIMURSKA						
	Broj postelja	- No. of beds	419	419	419	-
	Broj ispisanih bolesnika	- No. of patients discharged	13762	13762	13762	-
	Broj dana bolničkog liječenja	- No. of bed days	135559	135559	135559	-
	Broj postelja na 1000 stanovnika	- No. of beds per 1,000 pop.	3,50	3,50	3,50	-
	Prosječna dužina liječenja	- Average length of treatment	9,85	9,85	9,85	-
	Godišnja zauzetost postelja	- Annual bed occupancy	324	324	324	-
	% iskorištenosti postelja	- Bed utilization (%)	88,77	88,77	88,77	-

Tablica - Table 2. BROJ POSTELJA NA 1000 STANOVNIKA I PROSJEČNA DUŽINA LIJEČENJA PO SPECIJALNOSTIMA U STACIONARNIM USTANOVAMA U HRVATSKOJ 1997. GODINE - Beds per 1,000 population and average length of treatment in hospital-type facilities by specialty, Croatia 1997

Specijalnosti		Broj postelja na 1.000 stanovnika	Prosječna dužina liječenja
<i>Specialty</i>		<i>No. of beds per 1,000 population</i>	<i>Average length of treatment</i>
Ukupno	<i>Total</i>	5,74	12,88
Interna	- <i>Medicine</i>	0,73	10,51
Infektologija	- <i>Infectology</i>	0,17	10,18
Reanimacija i anestezija	- <i>Resuscitation and anaesthesia</i>	0,03	4,08
Kirurgija i traumatologija	- <i>Surgery and traumatology</i>	0,72	9,54
Neurokirurgija	- <i>Neurosurgery</i>	0,03	10,39
Čeljusna kirurgija	- <i>Maxillary surgery</i>	0,02	13,12
Ortopedija	- <i>Orthopedics</i>	0,13	11,74
Urologija	- <i>Urology</i>	0,07	9,29
Ginekologija i porodništvo	- <i>Gynecology and obstetrics</i>	0,50	6,64
ORL		0,15	6,91
Oftalmologija	- <i>Ophthalmology</i>	0,12	9,05
Neurologija	- <i>Neurology</i>	0,20	12,05
Psihijatrija	- <i>Psychiatry</i>	0,24	19,09
Dermatovenerologija	- <i>Dermatovenerology</i>	0,06	12,18
Onkologija i radiologija	- <i>Oncology and radiology</i>	0,09	10,76
Pneumoftizilogija	- <i>Pneumophthisiology</i>	0,15	14,12
Pedijatrija	- <i>Pediatrics</i>	0,29	10,04
Fizikalna medicina	- <i>Physical medicine</i>	0,06	18,23
Nuklearna medicina	- <i>Nuclear medicine</i>	0,01	8,70
Patofiziologija	- <i>Patophysiology</i>	0,01	7,98
Rehabilitacija	- <i>Rehabilitation</i>	0,88	23,59
Gerijatrija	- <i>Geriatrics</i>	0,01	14,02
Kronične dječje bolesti	- <i>Chronic child diseases</i>	0,05	37,67
Psihijatrija	- <i>Psychiatry</i>	0,75	71,71
TBC	- <i>Tuberculosis</i>	0,17	27,51
Ortopedija	- <i>Orthopedics</i>	0,10	26,12

Tablica - Table 3/II. BROJ POSTELJA I BROJ DOKTORA MEDICINE U OPĆIM BOLNICAMA, STACIONARIMA I IZVANBOLNIČKIM RODILIŠTIMA PO SPECIJALNOSTIMA I ŽUPANIJAMA U HRVATSKOJ U 1997. GODINI - Beds and medical doctors in general hospitals and general and special infirmaries and outpatient maternities by specialty, county and community in Croatia 1997

S P E C I J A L N O S T I													
ŽUPANIJA	ORL	Ginekologija i porodn.	Neonato- logija	Oftalmo- logija	Dermato- logija	Neuro- logija	Psihi- jatrija	Zarazni	Nuklearna medicina	Fizikalna medicina	Stacion.i izb.rod.		
	post. dr.	post. dr.	post. dr.	post. dr.	post. dr.	post. dr.	post. dr.	post. dr.	post. dr.	post. dr.	post. dr.	post. dr.	post. dr.
S P E C I J A L T Y													
COUNTY	ORL	Gynecology /obstetrics	Neo- natology	Ophthal- mology	Derma- tology	Neurology	Psychiatry	Infective	Nuclear medicine	Physical medicine	Infirmaries &outp.mater.		
	Beds MD	Beds MD	Beds MD	Beds MD	Beds MD	Beds MD	Beds MD	Beds MD	Beds MD	Beds MD	Beds MD	Beds MD	Beds MD
HRVATSKA-Croatia	323 74	1309 186	54 4	264 85	92 26	497 96	627 84	317 42	3 3	18 5	169 7		
Grad Zagreb	32 5	104 21	- -	32 9	- -	54 13	- -	- -	- -	- -	- -	- -	- -
- Sveti duh	32 5	104 21	- -	32 9	- -	54 13	- -	- -	- -	- -	- -	- -	- -
Krapinsko-zagorska županija - county	- -	30 6	- -	- -	- -	35 4	- -	- -	- -	- -	- -	- -	- -
Zabok	- -	30 6	- -	- -	- -	35 4	- -	- -	- -	- -	- -	- -	- -
Sisačko-moslavačka županija - county	25 4	79 10	- -	23 7	- -	33 6	- -	25 4	- -	- -	- -	- -	- -
Sisak	25 4	79 10	- -	23 7	- -	33 6	- -	25 4	- -	- -	- -	- -	- -
Karlovačka županija - county	34 9	119 14	- -	31 5	12 4	30 4	58 6	22 3	- -	- -	- -	- -	- -
Karlovac	27 8	96 10	- -	25 4	12 4	30 4	45 5	22 3	- -	- -	- -	- -	- -
Ogulin	7 1	23 4	- -	6 1	- -	- -	13 1	- -	- -	- -	- -	- -	- -
Varaždinska županija - county	29 6	80 15	- -	17 7	- -	30 5	62 9	28 4	3 3	- -	- -	- -	- -
Varaždin	29 6	80 15	- -	17 7	- -	30 5	62 9	28 4	3 3	- -	- -	- -	- -
Koprivničko-križevačka županija - county	17 3	50 6	6 1	15 4	- -	22 4	30 4	17 3	- -	- -	12 3	- -	- -
Koprivnica	17 3	50 6	6 1	15 4	- -	22 4	30 4	17 3	- -	- -	12 3	- -	- -
Bjelovarsko-bilogorska županija - county	15 4	47 8	- -	13 4	7 3	30 5	35 5	15 2	- -	- -	- -	- -	- -
Bjelovar	15 4	47 8	- -	13 4	7 3	30 5	35 5	15 2	- -	- -	- -	- -	- -
Primorsko-goranska županija - county	- -	- -	- -	- -	- -	- -	- -	- -	- -	- -	- -	15 1	15 1
Mali Lošinj	- -	- -	- -	- -	- -	- -	- -	- -	- -	- -	- -	15 1	15 1
Ličko-senjska županija - county	- -	12 4	- -	- -	- -	- -	- -	- -	- -	- -	- -	32 1	20 1
Otočac	- -	- -	- -	- -	- -	- -	- -	- -	- -	- -	- -	32 1	20 1
Senj	- -	- -	- -	- -	- -	- -	- -	- -	- -	- -	- -	12 1	- -
Gospić	- -	12 4	- -	- -	- -	- -	- -	- -	- -	- -	- -	- -	- -
Virovitičko-podravaska županija - county	14 2	52 8	10 1	12 5	- -	19 4	30 3	17 2	- -	- -	- -	- -	- -
Virovitica	14 2	52 8	10 1	12 5	- -	19 4	30 3	17 2	- -	- -	- -	- -	- -
Požeško-slavonska županija - county	13 3	54 9	- -	11 3	4 1	16 3	22 3	14 3	- -	- -	6 2	- -	- -
Požega	13 3	48 6	- -	11 3	4 1	16 3	22 3	14 3	- -	- -	6 2	- -	- -
Pakrac	- -	6 3	- -	- -	- -	- -	- -	- -	- -	- -	- -	- -	- -
Brodsko-posavska županija - county	26 5	106 18	20 -	20 6	16 4	57 9	76 13	50 4	- -	- -	- -	- -	- -
Nova Gradiška	- -	46 4	- -	6 -	- -	22 3	26 4	26 1	- -	- -	- -	- -	- -
Slavonski Brod	26 5	60 14	20 -	20 6	16 4	35 6	50 9	24 3	- -	- -	- -	- -	- -
Zadarska županija - county	26 7	91 11	- -	23 7	18 2	23 6	20 6	34 3	- -	- -	- -	- -	- -
Zadar	26 7	91 11	- -	23 7	18 2	23 6	20 6	34 3	- -	- -	- -	- -	- -
Osječko-baranjska županija - county	- -	54 4	- -	- -	- -	- -	- -	- -	- -	- -	- -	- -	- -
Đakovo	- -	19 -	- -	- -	- -	- -	- -	- -	- -	- -	- -	- -	- -
Našice	- -	35 4	- -	- -	- -	- -	- -	- -	- -	- -	- -	- -	- -
Šibensko-kninska županija - county	17 6	62 11	- -	14 6	8 4	21 7	29 8	17 3	- -	- -	- -	- -	- -
Knin	- -	12 1	- -	- -	- -	- -	- -	- -	- -	- -	- -	- -	- -
Šibenik	17 6	50 10	- -	14 6	8 4	21 7	29 8	17 3	- -	- -	- -	- -	- -
Vukovarsko-srijemska županija - county	20 4	111 9	- -	10 3	7 3	41 7	74 8	16 1	- -	- -	- -	- -	- -
Vinkovci	20 4	42 6	- -	10 3	7 3	21 4	44 4	16 1	- -	- -	- -	- -	- -
Vukovar	- -	69 3	- -	- -	- -	20 3	30 4	- -	- -	- -	- -	- -	- -
Splitsko-dalmatinska županija - county	- -	56 4	- -	- -	- -	- -	- -	- -	- -	- -	- -	80 4	15 -
Supetar	- -	9 -	- -	- -	- -	- -	- -	- -	- -	- -	- -	80 4	15 -
Imotski	- -	15 -	- -	- -	- -	- -	- -	- -	- -	- -	- -	- -	- -
Makarska	- -	17 1	- -	- -	- -	- -	- -	- -	- -	- -	- -	36 1	14 3
Hvar	- -	- -	- -	- -	- -	- -	- -	- -	- -	- -	- -	14 3	15 -
Sinj	- -	15 3	- -	- -	- -	- -	- -	- -	- -	- -	- -	15 -	- -
Istarska županija - county	28 6	90 11	- -	16 6	14 3	49 9	139 10	28 5	- -	- -	- -	42 1	24 1
Labin	- -	- -	- -	- -	- -	- -	- -	- -	- -	- -	- -	42 1	24 1
Pazin	- -	- -	- -	- -	- -	- -	- -	- -	- -	- -	- -	18 -	- -
Pula	28 6	90 11	- -	16 6	14 3	49 9	139 10	28 5	- -	- -	- -	- -	- -
Dubrovačko-neretvanska županija - county	10 5	62 10	13 -	11 8	6 2	14 5	20 4	16 3	- -	- -	- -	- -	- -
Metković	- -	17 3	- -	- -	- -	- -	- -	- -	- -	- -	- -	- -	- -
Dubrovnik	10 5	45 7	13 -	11 8	6 2	14 5	20 4	16 3	- -	- -	- -	- -	- -
Međimurska županija - county	17 5	50 7	5 2	16 5	- -	23 5	32 5	18 2	- -	- -	- -	- -	- -
Čakovec	17 5	50 7	5 2	16 5	- -	23 5	32 5	18 2	- -	- -	- -	- -	- -

Tablica - Table 5. BROJ POSTELJA ZA LIJEČENJE KRONIČNIH BOLESTI I BROJ DOKTORA MEDICINE U STACIONARNIM USTANOVAMA PO SPECIJALNOSTIMA I ŽUPANIJAMA U HRVATSKOJ U 1997. GODINI - Beds and medical doctors in chronic diseases hospitals by specialty and county in Croatia 1997

ŽUPANIJA	S P E C I J A L N O S T I														
	Ukupno			Psihijatrija		Gerijatrija		Rehabilitacija		TBC		Kronične bolesti		Ortopedija	
	post.	dr.	P/dr.	post.	dr.	post.	dr.	post.	dr.	post.	dr.	post.	dr.	post.	dr.
County	Total			Psychiatry		Geriatrics		Rehabilitation		Tuberculosis		Chronic diseases		Orthopedics	
	Beds	MD	Ratio	Beds	MD	Beds	MD	Beds	MD	Beds	MD	Beds	MD	Beds	MD
HRVATSKA - Croatia	9388	374	25,1	3581	143	68	4	4200	145	400	27	647	36	492	19
Grad Zagreb - City	1916	102	18,8	1579	71	-	-	-	-	100	10	237	21	-	-
- Dječja psihijatrijska bolnica	31	4	7,8	31	4	-	-	-	-	-	-	-	-	-	-
- Psihijatr. bolnica Vrapče	971	44	22,1	971	44	-	-	-	-	-	-	-	-	-	-
- Psihijatr. bolnica Jankomir	577	23	25,1	577	23	-	-	-	-	-	-	-	-	-	-
- SB s neuroraz. i mot-smetnjama	130	8	16,3	-	-	-	-	-	-	-	-	130	8	-	-
- SB za kronične bolesti	107	13	8,2	-	-	-	-	-	-	-	-	107	13	-	-
- SB za bolesti dišnog sust.	100	10	10,0	-	-	-	-	-	-	100	10	-	-	-	-
Zagrebačka županija - county	221	11	20,1	-	-	-	-	111	7	-	-	110	4	-	-
- Dječja bolnica za kronične bolesti	110	4	27,5	-	-	-	-	-	-	-	-	110	4	-	-
- "Naftalan" Ivanić Grad	111	7	15,9	-	-	-	-	111	7	-	-	-	-	-	-
Krapinsko-zagorska županija - county	1163	58	20,1	-	-	-	-	1163	58	-	-	-	-	-	-
- Krapinske toplice	800	44	18,2	-	-	-	-	800	44	-	-	-	-	-	-
- Stubičke toplice	363	14	25,9	-	-	-	-	363	14	-	-	-	-	-	-
Sisačko-moslavačka županija - county	1132	47	24,1	997	41	-	-	135	6	-	-	-	-	-	-
Topusko	135	6	22,5	-	-	-	-	135	6	-	-	-	-	-	-
Popovača	997	41	24,3	997	41	-	-	-	-	-	-	-	-	-	-
Karlovačka županija - county	68	4	17,0	-	-	68	4	-	-	-	-	-	-	-	-
Duga Resa	68	4	17,0	-	-	68	4	-	-	-	-	-	-	-	-
Varaždinska županija - county	1770	58	30,5	-	-	-	-	1170	30	300	17	300	11	-	-
Klenovnik	300	17	17,7	-	-	-	-	-	-	300	17	-	-	-	-
Novi Marof	300	11	27,3	-	-	-	-	-	-	-	-	300	11	-	-
Varaždinske toplice	1170	30	39,0	-	-	-	-	1170	30	-	-	-	-	-	-
Bjelovarsko-bilogorska županija - county	288	6	48,0	-	-	-	-	288	6	-	-	-	-	-	-
- Daruvarske toplice	288	6	48,0	-	-	-	-	288	6	-	-	-	-	-	-
Primorsko-goranska županija - county	1022	37	27,6	484	14	-	-	538	23	-	-	-	-	-	-
Crikvenica	298	9	33,1	-	-	-	-	298	9	-	-	-	-	-	-
Opatija	240	14	17,1	-	-	-	-	240	14	-	-	-	-	-	-
Rab	484	14	34,6	484	14	-	-	-	-	-	-	-	-	-	-
Požeško-slavonska županija - county	270	6	45,0	-	-	-	-	270	6	-	-	-	-	-	-
Lipik	270	6	45,0	-	-	-	-	270	6	-	-	-	-	-	-
Zadarska županija - county	676	31	21,8	521	17	-	-	-	-	-	-	-	-	155	14
Biograd	155	14	11,1	-	-	-	-	-	-	-	-	-	-	155	14
Ugljan	521	17	30,7	521	17	-	-	-	-	-	-	-	-	-	-
Splitsko-dalmatinska županija - county	250	4	62,5	-	-	-	-	250	4	-	-	-	-	-	-
- "Biokovka" Makarska	250	4	62,5	-	-	-	-	250	4	-	-	-	-	-	-
Istarska županija - county	337	5	67,4	-	-	-	-	-	-	-	-	-	-	337	5
Rovinj	337	5	67,4	-	-	-	-	-	-	-	-	-	-	337	5
Dubrovačko-neretvanska županija - county	275	5	55,0	-	-	-	-	275	5	-	-	-	-	-	-
- "Kalos" Vela luka	275	5	55,0	-	-	-	-	275	5	-	-	-	-	-	-

Tablica - Table 6. ISPISANI BOLESNICI I BROJ DANA BOLNIČKOG LIJEČENJA U OPĆIM BOLNICAMA, STACIONARIMA I IZVANBOLNIČKIM RODILIŠTIMA U HRVATSKOJ TIJEKOM 1996. I 1997. GODINE - Discharged patients and bed days for general hospitals, infirmaries and outpatient maternities in Croatia 1996 and 1997

Županija County	ISPISANI BOLESNICI DISCHARGED PATIENTS		DANI BOLNIČKOG LIJEČENJA BED DAYS	
	1996.	1997.	1996.	1997.
HRVATSKA - Croatia	287635	299225	2775138	2745678
Grad Zagreb	20938	21133	217764	207203
- Sveti duh Zagreb	20938	21133	217764	207203
Krapinsko-zagorska županija - county	6484	6753	83692	75703
Tuheljske toplice **	155	-	5083	-
Zabok	6329	6753	78609	75703
Sisačko-moslavačka županija - county	13729	14825	150015	154129
Kutina **	20	-	-	-
Sisak	13709	14825	150015	154129
Karlovačka županija - county	20608	23614	219146	221369
Karlovac	14454	17264	160009	158709
Ogulin	6154	6350	59137	62660
Varaždinska županija - county	25121	25063	251785	236506
Varaždin	25121	25063	251785	236506
Koprivničko-križevačka županija - county	16284	16798	148939	142007
Koprivnica	16284	16798	148939	142007
Bjelovarsko-bilogorska županija - county	17534	18796	135056	123287
Bjelovar	17534	18796	135056	123287
Primorsko-goranska županija - county	1131	1134	5628	5740
Mali Lošinj *	1122	1134	5601	5740
Rab **	9	-	27	-
Ličko-senjska županija - county	2781	3235	24232	26356
Otočac *	490	630	5023	5524
Senj *	480	464	5147	5047
Gospić	1811	2141	14062	15785
Virovitičko-podravka županija - county	14179	13679	145924	140859
Virovitica	14179	13679	145924	140859
Požeško-slavonska županija - county	13299	13499	107719	118118
Požega	12953	11851	104839	102620
Pakrac	346	1648	2880	15498
Brodsko-posavska županija - county	30855	31428	280804	278414
Nova Gradiška	7218	7622	63642	64703
Slavonski Brod	23637	23806	217162	213711
Zadarska županija - county	22154	20128	174668	161446
Zadar	22154	20128	174668	161446
Osječko-baranjska županija - county	6858	6435	65954	62540
Đakovo *	610	518	3796	3123
Našice	6248	5917	62158	59417
Šibensko-kninska županija - county	12716	14386	158030	161653
Knin	1274	1764	11203	15031
Šibenik	11442	12622	146827	146622
Vukovarsko-srijemska županija - county	11644	17522	109072	156773
Vinkovci	11644	12615	109072	113310
Vukovar	-	4907	-	43463
Splitsko-dalmatinska županija - county	3397	3232	24959	25878
Supetar *	647	560	3937	4494
Imotski *	113	196	656	809
Makarska *	1121	1107	11056	11085
Hvar *	202	187	2589	2009
Sinj *	1314	1182	6721	7481
Istarska županija - county	21017	21341	235741	222459
Labin *	697	653	7370	7258
Pazin *	335	295	5676	6638
Pula	19985	20393	222695	208563
Dubrovačko-neretvanska županija - county	12948	12462	91677	89679
Metković *	399	441	2123	2181
Dubrovnik	12549	12021	89554	87498
Međimurska županija - county	13958	13762	144333	135559
Čakovec	13958	13762	144333	135559

* Stacionari i rodilišta - General and special infirmaries and outpatient maternities

** Stacionar prestao s radom - Infirmaries closed

Tablica - Table 7. ISPISANI BOLESNICI I BROJ DANA BOLNIČKOG LIJEČENJA U KLINIKAMA, KLINIČKIM BOLNICAMA I KLINIČKIM BOLNIČKIM CENTRIMA U HRVATSKOJ TIJEKOM 1996. I 1997. GODINE - *Discharged patients and bed days for clinics, clinical hospitals and clinical teaching hospitals in Croatia 1996 and 1997*

Županija <i>County</i>	ISPISANI BOLESNICI		DANI BOLNIČKOG LIJEČENJA	
	<i>DISCHARGED PATIENTS</i>		<i>BED DAYS</i>	
	1996.	1997.	1996.	1997.
HRVATSKA - Croatia	299558	300381	3242569	3144849
Grad Zagreb	174168	173990	1814622	1765439
- KBC Zagreb	63928	60834	657473	608280
- KB Sestre milosrdnice	37323	38797	353832	363019
- KB Dubrava	19325	18478	235377	229853
- KB Merkur	13451	13769	113556	113118
- Klinika za dječje bolesti	9886	10169	83098	78551
- Klinika za tumore	7900	8433	87455	86232
- Klinika za plućne bolesti /Jordanovac/	7383	8034	95782	107112
- Klinika za dijabetes	1521	1575	13136	12218
- Klinika za traumatologiju	5419	5541	69415	68437
- Klinika za infektologiju	8032	8360	105498	98619
Primorsko-goranska županija - county	45681	45648	482076	458320
- KBC Rijeka	42077	41734	442898	418187
- Klinika za ortopediju Lovran	3604	3914	39178	40133
Osječko-baranjska županija - county	32308	33473	408400	387509
- KB Osijek	32308	33473	408400	387509
Splitsko-dalmatinska županija - county	47401	47270	537471	533581
- KB Split	47401	47270	537471	533581

Tablica - Table 8. ISPIŠANI BOLESNICI I BROJ DANA BOLNIČKOG LIJEČENJA U STACIONARNIM USTANOVAMA ZA LIJEČENJE KRONIČNIH BOLESTI U HRVATSKOJ TIJEKOM 1996. I 1997. GODINE - Discharged patients and bed days for chronic diseases hospitals in Croatia 1996 and 1997

Županija <i>County</i>	ISPIŠANI BOLESNICI <i>DISCHARGED PATIENTS</i>		DANI BOLNIČKOG LIJEČENJA <i>BED DAYS</i>	
	1996.	1997.	1996.	1997.
HRVATSKA - Croatia	78997	82256	2883039	2895084
Grad Zagreb - City	14557	15446	671085	730108
- Dječja psihijatrijska bolnica	363	302	12891	11876
- Psihijatr. bolnica Vrapče	7250	7865	346986	343143
- Psihijatr. bolnica Jankomir	2188	2476	213547	280089
- SB s neuroraz. i mot. smetnjama	1794	1655	32139	34207
- SB za kronične bolesti	1681	1720	36792	38127
- SB za bolesti dišnog sust.	1281	1428	28730	22666
Zagrebačka županija - county	1913	2619	94426	72553
- Dječja bolnica za kronične bolesti	343	361	64325	41727
- "Naftalan" Ivanić Grad	1570	2258	30101	30826
Krapinsko-zagorska županija - county	15760	15861	415497	372133
- Krapinske toplice	11627	11349	288692	264551
- Stubičke toplice	4133	4512	126805	107582
Sisačko-moslavačka županija - county	7049	7781	374838	383811
Popovača	6594	6545	369678	358474
Topusko	455	1236	5160	25337
Karlovačka županija - county	1981	2332	27550	32698
Duga Resa	1981	2332	27550	32698
Varaždinska županija - county	15965	16122	520590	502201
Klenovnik	3543	3457	112865	111686
Novi Marof	3074	3439	105062	103843
Varaždinske toplice	9348	9226	302663	286672
Bjelovarsko-bilogorska županija - county	2434	2803	52141	54361
- Daruvarske toplice	2434	2803	52141	54361
Primorsko-goranska županija - county	5742	5627	231730	264063
Crikvenica	2731	2681	54277	53552
Opatija	2495	2416	68804	62329
Rab	516	530	108649	148182
Požeško-slavonska županija - county	1143	1838	29670	46016
Lipik	1143	1838	29670	46016
Zadarska županija - county	2859	2981	266829	255041
Biograd	1924	1987	53044	54936
Ugljan	935	994	213785	200105
Splitsko-dalmatinska županija - county	4351	4664	80429	80726
- "Biokovka" Makarska	4351	4664	80429	80726
Istarska županija - county	2594	1485	51328	35745
Rovinj	2594	1485	51328	35745
Dubrovačko-neretvanska županija - county	2649	2697	66926	65628
- "Kalos" Vela luka	2649	2697	66926	65628

Tablica - Table 9. GODIŠNJA ZAUZETOST POSTELJA, POSTOTAK ISKORIŠTENOSTI POSTELJA I PROSJEČNA DUŽINA LIJEČENJA U OPĆIM BOLNICAMA, STACIONARIMA I IZVANBOLNIČKIM RODILIŠTIMA PO SPECIJALNOSTIMA U HRVATSKOJ U 1997. GODINI - Annual bed occupancy, bed utilization and the average length of hospital care in general hospitals, infirmaries and outpatient maternities, by specialty in Croatia 1997

Specijalnosti		Godišnja zauzetost postelja	% iskorištenosti postelja	Prosječna dužina liječenja
<i>Specialty</i>		<i>Annual bed occupancy</i>	<i>Bed utilization (%)</i>	<i>Average length of hospital care</i>
Ukupno	<i>Total</i>	321	87,95	9,18
Interna	- Internal medicine	325	89,04	10,57
Infektologija	- Infectology	308	84,38	9,00
Reanimacija i anestezija	- Resuscitation and anesthesia	226	61,92	3,71
Kirurgija	- Surgery	318	87,12	9,08
Ortopedija	- Orthopedics	321	87,95	10,71
Urologija	- Urology	409	112,05	8,86
Ginekologija i porodništvo	- Gynecology and obstetrics	315	86,30	6,60
ORL	- ORL	319	87,40	6,39
Oftalmologija	- Ophthalmology	310	84,93	9,01
Neurologija	- Neurology	343	93,97	11,64
Psijatrija	- Psychiatry	359	98,36	17,36
Dermatovenerologija	- Dermatovenerology	290	79,45	9,87
Pneumoftizologija	- Pneumophthisiology	345	94,52	13,31
Pedijatrija	- Pediatrics	266	72,88	8,87
Fizikalna medicina	- Physical medicine	394	107,95	11,49
Nuklearna medicina	- Nuclear medicine	601	164,66	9,40

Tablica - Table 10. GODIŠNJA ZAUZETOST POSTELJA, POSTOTAK ISKORIŠTENOSTI POSTELJA I PROSJEČNA DUŽINA LIJEČENJA U KLINIČKIM BOLNIČKIM CENTRIMA, KLINIČKIM BOLNICAMA I KLINIKAMA PO SPECIJALNOSTIMA U HRVATSKOJ U 1997. GODINI - Annual bed occupancy, bed utilization and the average length of hospital care in clinics, clinical hospitals and clinical teaching hospitals by specialty in Croatia 1997

Specijalnosti		Godišnja zauzetost postelja	% iskorištenosti postelja	Prosječna dužina liječenja
<i>Specialty</i>		<i>Annual bed occupancy</i>	<i>Bed utilization (%)</i>	<i>Average length of hospital care</i>
Ukupno	<i>Total</i>	330	90,41	10,47
Interna	- Internal medicine	333	91,23	10,42
Infektologija	- Infectology	271	74,25	11,23
Reanimacija i anestezija	- Resuscitation and anesthesia	213	58,36	5,35
Kirurgija	- Surgery	328	89,86	10,03
Neurokirurgija	- Neurosurgery	342	93,70	10,39
Čeljusna kirurgija	- Maxillary surgery	307	84,11	13,12
Ortopedija	- Orthopedics	262	71,78	12,47
Urologija	- Urology	365	100,00	9,97
Ginekologija i porodništvo	- Gynecology and obstetrics	322	88,22	6,69
ORL		329	90,14	7,42
Oftalmologija	- Ophthalmology	318	87,12	9,08
Neurologija	- Neurology	317	86,85	12,60
Psijatrija	- Psychiatry	457	125,21	21,10
Dermatovenerologija	- Dermatovenerology	316	86,58	13,67
Onkologija i radiologija	- Onkology and radiology	372	101,92	10,76
Pneumoftizologija	- Pneumophthisiology	394	107,95	14,59
Pedijatrija	- Pediatrics	280	76,71	11,24
Fizikalna medicina	- Physical medicine	353	96,71	19,03
Nuklearna medicina	- Nuclear medicine	307	84,11	8,64
Patofiziologija	- Patophysiology	381	104,38	7,98

Tablica - Table 11. GODIŠNJA ZAUZETOST POSTELJA, POSTOTAK ISKORIŠTENOSTI POSTELJA I PROSJEČNA DUŽINA LIJEČENJA PO SPECIJALNOSTIMA U STACIONARNIM USTANOVAMA NA LIJEČENJU KRONIČNIH BOLESTI U HRVATSKOJ U 1997. GODINI - Annual bed occupancy, bed utilization and the average length of hospital care in chronic diseases hospitals by specialty in Croatia 1997

Specijalnosti		Godišnja zauzetost postelja	% iskorištenosti postelja	Prosječna dužina liječenja
<i>Specialty</i>		<i>Annual bed occupancy</i>	<i>Bed utilization (%)</i>	<i>Average length of hospital care</i>
Ukupno	<i>Total</i>	308	84,38	35,20
Rehabilitacija	- Rehabilitation	257	70,41	23,59
Gerijatrija	- Geriatrics	481	131,78	14,02
Kronične dječje bolesti	- Chronic child diseases	316	86,58	37,67
Psihijatrija	- Psychiatry	375	102,74	71,71
TBC	- Tuberculosis	342	93,70	27,51
Ortopedija	- Orthopedics	184	50,41	26,12

Tablica - Table 12. BROJ POSTELJA, DANA BOLNIČKOG LIJEČENJA, ISPISANIH BOLESNIKA TE POSTELJA NA 1000 STANOVNIKA I PROSJEČNA DUŽINA LIJEČENJA U SPECIJALNIM BOLNICAMA HRVATSKE U 1997. GODINI - Beds, bed days, discharged patients, beds per 1,000 population and the average length of hospital treatment in special hospitals in Croatia 1997

SPECIJALNE BOLNICE	Broj postelja	Dani boln. liječenja	Ispisani bolesnici	Broj postelja na 1000 stan.	Prosječna dužina liječenja
<i>SPECIAL HOSPITALS</i>	<i>Beds</i>	<i>Bed days</i>	<i>Discharged patients</i>	<i>Beds per 1,000 pop.</i>	<i>Average length of treatment</i>
HRVATSKA - Croatia	9388	2895084	82256	1,96	35,20
BOLNICE ZA TBC I BOLESTI PLUĆA - TUBERCULOSIS AND LUNG DISEASE HOSPITALS					
1. SB za bolesti dišnog sustava - Srebrnjak - Zagreb	100	22666	1428	0,02	15,87
2. Bolnica za plućne bolesti i TBC - Klenovnik	300	111686	3457	0,06	32,31
3. SB za kronične bolesti - Zagreb	107	38127	1720	0,02	22,17
4. SB za kronične bolesti - Novi Marof	300	103843	3439	0,06	30,20
Ukupno: - Total	807	276322	10044	0,16	27,51
ORTOPEDSKE BOLNICE - ORTHOPEDIC HOSPITALS					
1. Biograd	155	54936	1987	0,03	27,65
2. Rovinj	337	35745	1485	0,07	24,07
Ukupno: - Total	492	90681	3472	0,10	26,12
DJEČJE BOLNICE - CHILDREN'S HOSPITALS					
1. Boln. za kronične bolesti dječje dobi - G. Bistra	110	41727	361	0,02	115,59
2. SB za zaštitu djece s neurorazv. Goljak - Zagreb	130	34207	1655	0,03	20,67
Ukupno: - Total	240	75934	2016	0,05	37,67
BOLNICE ZA DUŠEVNE BOLESTI - PSYCHIATRIC HOSPITALS					
1. Jankomir - Zagreb	577	280089	2476	0,12	113,12
2. Vrapče - Zagreb	971	343143	7865	0,20	43,63
3. Dječja psihijatrijska bolnica - Zagreb	31	11876	302	0,01	39,32
4. Popovača	997	358474	6545	0,21	54,77
5. Rab	484	148182	530	0,10	279,59
6. Ugljan	521	200105	994	0,11	201,31
Ukupno: - Total	3581	1341869	18712	0,75	71,71
BOLNICA ZA GERIJATRIJU - GERIATRIC HOSPITAL					
1. Duga Resa	68	32698	2332	0,01	14,02
BOLNICE ZA REUMAT. BOLESTI I REHABILITAC. - HOSP. FOR RHEUMATIC DISEASES AND REHABILITATION					
1. Crikvenica	298	53552	2681	0,06	19,97
2. Daruvarske toplice	288	54361	2803	0,06	19,39
3. "Naftalan" Ivanić Grad	111	30826	2258	0,02	13,65
4. Krapinske Toplice	800	264551	11349	0,17	32,12
5. Lipik	270	46016	1838	0,06	25,04
6. "Biokovka" - Makarska	250	80726	4664	0,05	17,31
7. Opatija	240	62329	2416	0,05	25,80
8. Stubičke Toplice	363	107582	4512	0,08	23,84
9. Varaždinske Toplice	1170	286672	9226	0,25	31,07
10. "Kalos"- Vela Luka	275	65628	2697	0,06	24,33
11. Topusko	135	25337	1236	0,03	20,50
Ukupno: - Total	4200	1077580	45680	0,89	23,59

Tablica - Table 13. BOLNIČKI POBOL I STRUKTURA (%) HOSPITALIZACIJA PO DOBNIM SKUPINAMA TE SKUPINAMA BOLESTI (MKB 10) U BOLNICAMA HRVATSKE 1996. GODINE - Hospital morbidity and structure of admissions (percentage) by age and disease groups (ICD 10) for Croatian hospitals in 1996

SKUPINA BOLESTI-STANJA	UKUPNO	0	1-5	6-14	15-19	20-39	40-59	60 i više	Nepoznata
DISEASE OR CONDITION GROUP	TOTAL	0	1-5	6-14	15-19	20-39	40-59	60 yr	Age
		godina	godina	godina	godina	godina	godina	godina	dob
		yr	yr	yr	yr	yr	yr	and above	unknown
I Zarazne i parazitarne bolesti - <i>Infectious and parasitic diseases</i>	20003	992	3654	2245	1252	3995	3475	4304	86
%	3,9	6,8	12,9	6,3	7,7	4,3	2,6	2,3	2,8
II Novotvorine <i>- Neoplasms</i>	67273	78	745	1165	866	7330	24265	32511	313
%	13,1	0,5	2,6	3,3	5,3	7,8	18,0	17,5	10,2
III Bolesti krvi i krvotvornog sustava te određene bolesti imunološkog sustava <i>- Diseases of the blood and blood-forming organs and certain disorders involving the immune mechanism</i>	4028	137	399	446	221	535	857	1409	24
%	0,8	0,9	1,4	1,3	1,4	0,6	0,6	0,8	0,8
IV Endokrine bolesti, bolesti prehrane i metabolizma - <i>Endocrine, nutritional and metabolic diseases</i>	13104	122	325	968	491	1449	3532	6163	54
%	2,6	0,8	1,2	2,7	3,0	1,5	2,6	3,3	1,8
V Duševni poremećaji i poremećaji ponašanja - <i>Mental and behavioural disorders</i>	40248	21	152	577	939	13169	16949	8163	278
%	7,9	0,2	0,5	1,6	5,8	14,0	12,6	4,4	9,1
VI Bolesti živčanog sustava - <i>Disease of the nervous system</i>	12240	126	797	1165	532	2315	3491	3756	58
%	2,4	0,9	2,8	3,3	3,3	2,5	2,6	2,0	1,9
VII Bolesti oka i adneksa <i>- Diseases of the eye and adnexa</i>	16327	35	318	987	241	1217	3079	10389	61
%	3,2	0,2	1,1	2,8	1,5	1,3	2,3	5,6	2,0
VIII Bolesti uha i mastoidnog nastavka <i>- Diseases of the ear and mastoid process</i>	3404	148	366	348	142	692	1061	635	12
%	0,7	1,0	1,3	1,0	0,9	0,7	0,8	0,3	0,4
IX Bolesti cirkulacijskog sustava <i>- Diseases of the circulatory system</i>	65182	35	121	304	318	3251	15249	45405	499
%	12,7	0,2	0,4	0,9	2,0	3,5	11,3	24,4	16,3
X Bolesti dišnog sustava <i>- Diseases of the respiratory system</i>	49645	1323	10272	10511	2351	6048	6227	12719	194
%	9,7	9,1	36,4	29,6	14,5	6,4	4,6	6,9	6,3
XI Bolesti probavnog sustava <i>- Diseases of the digestive system</i>	55232	528	2510	3774	1556	8349	17010	21148	357
%	10,8	3,6	8,9	10,6	9,6	8,9	12,6	11,4	11,7
XII Bolesti kože i potkožnog tkiva - <i>Diseases of the skin and subcutaneous tissue</i>	7610	212	619	699	396	1794	2034	1829	27
%	1,5	1,5	2,2	2,0	2,4	1,9	1,5	1,0	0,9
XIII Bolesti mišićno-koštanog sustava i vezivnog tkiva - <i>Diseases of the musculoskeletal system and connective tissue</i>	22391	44	264	930	686	4695	8092	7560	120
%	4,4	0,3	0,9	2,6	4,2	5,0	6,0	4,1	3,9
XIV Bolesti sustava mokraćnih i spolnih organa - <i>Diseases of the genitourinary system</i>	40829	488	1770	1993	961	9855	13601	11984	177
%	8,0	3,4	6,3	5,6	5,9	10,5	10,1	6,5	5,8
XV Trudnoća, porođaj i babinje - <i>Pregnancy, childbirth and the puerp.</i>	10227	-	-	1	546	9193	420	-	67
%	2,0	-	-	0,0	3,4	9,8	0,3	-	2,2
XVI Određena stanja nastala u perinatalnom razdoblju - <i>Certain conditions originating in the perinatal period</i>	7488	7434	-	-	-	-	-	-	54
%	1,5	51,2	-	-	-	-	-	-	1,8
XVII Kongenitalne malformacije, deformiteti i kromosomske abnormalnosti <i>- Congenital malformations, deformations and chromosomal abnormalities</i>	6184	929	1805	1843	353	577	347	294	36
%	1,2	6,4	6,4	5,2	2,2	0,6	0,3	0,2	1,2
XVIII Simptomi, znakovi i abnormalni klinički i laboratorijski nalazi nevršteni drugamo <i>- Symptoms, signs and abnormal clinical and laboratory findings, NEC</i>	18218	1499	1830	2763	861	2881	3217	5043	124
%	3,6	10,3	6,5	7,8	5,3	3,1	2,4	2,7	4,1
XIX Ozljede, trovanja i neke druge posljedice vanjskih uzroka - <i>Injury, poisoning and certain other consequences of external causes</i>	44827	177	2150	4641	3260	12180	10660	11324	435
%	8,8	1,2	7,6	13,1	20,1	13,0	7,9	6,1	14,2
XXI Čimbenici koji utječu na stanje zdravlja i kontakt sa zdravstvenom službom <i>- Factors influencing health status and contact with health services</i>	7723	190	141	164	260	4473	1286	1124	85
%	1,5	1,3	0,5	0,5	1,6	4,8	1,0	0,6	2,8
UKUPNO - Total	512183	14518	28238	35524	16232	93998	134852	185760	3061
%	100,0	100,0	100,0	100,0	100,0	100,0	100,0	100,0	100,0

Tablica - Table 14. BOLNIČKI POBOL I STRUKTURA (%) HOSPITALIZACIJA PO DOBNIM SKUPINAMA TE SKUPINAMA BOLESTI (MKB 10) U BOLNICAMA HRVATSKE 1997. GODINE - Hospital morbidity and structure of admissions (percentage) by age and disease groups (ICD 10) for Croatian hospitals in 1997

SKUPINA BOLESTI-STANJA	UKUPNO	0	1-5	6-14	15-19	20-39	40-59	60 i više	Nepoznata
DISEASE OR CONDITION GROUP	TOTAL	0	1-5	6-14	15-19	20-39	40-59	60 yr	Age
		godina	godina	godina	godina	godina	godina	godina	dob
		yr	yr	yr	yr	yr	yr	and above	unknown
I Zarazne i parazitarne bolesti - <i>Infectious and parasitic diseases</i>	21706	928	3969	2498	1257	4644	3676	4549	185
%	4,1	7,7	13,9	7,4	7,6	4,9	2,7	2,3	2,1
II Novotvorine <i>- Neoplasms</i>	67519	76	778	1157	751	6944	24391	32937	485
%	12,8	0,6	2,7	3,4	4,6	7,3	17,6	16,8	5,5
III Bolesti krvi i krvotvornog sustava te određene bolesti imunološkog sustava <i>- Diseases of the blood and blood-forming organs and certain disorders involving the immune mechanism</i>	4905	99	418	466	291	757	1113	1730	31
%	0,9	0,8	1,5	1,4	1,8	0,8	0,8	0,9	0,3
IV Endokrine bolesti, bolesti prehrane i metabolizma - <i>Endocrine, nutritional and metabolic diseases</i>	14461	130	294	887	504	1537	3872	6982	255
%	2,7	1,1	1,0	2,6	3,1	1,6	2,8	3,6	2,9
V Duševni poremećaji i poremećaji ponašanja - <i>Mental and behavioural disorders</i>	40864	78	299	658	1012	13741	17350	7076	650
%	7,7	0,7	1,1	2,0	6,2	14,5	12,5	3,6	7,3
VI Bolesti živčanog sustava - <i>Disease of the nervous system</i>	12103	121	915	1115	552	2069	3438	3765	128
%	2,3	1,0	3,2	3,3	3,4	2,2	2,5	1,9	1,4
VII Bolesti oka i adneksa <i>- Diseases of the eye and adnexa</i>	17267	53	298	909	254	1181	3094	11308	170
%	3,3	0,4	1,0	2,7	1,5	1,2	2,2	5,8	1,9
VIII Bolesti uha i mastoidnog nastavka <i>- Diseases of the ear and mastoid process</i>	3731	123	421	401	147	741	1165	684	49
%	0,7	1,0	1,5	1,2	0,9	0,8	0,8	0,3	0,5
IX Bolesti cirkulacijskog sustava <i>- Diseases of the circulatory system</i>	71405	41	115	212	212	2903	16294	50388	1240
%	13,5	0,3	0,4	0,6	1,3	3,1	11,8	25,7	13,9
X Bolesti dišnog sustava <i>Diseases of the respiratory system</i>	50878	1194	10442	10260	2522	6218	6128	13040	1074
%	9,6	9,9	36,6	30,5	15,3	6,6	4,4	6,6	12,1
XI Bolesti probavnog sustava <i>- Diseases of the digestive system</i>	56994	552	2254	3420	1679	8193	17488	22650	758
%	10,8	4,6	7,9	10,2	10,2	8,6	12,6	11,6	8,5
XII Bolesti kože i potkožnog tkiva - <i>Diseases of the skin and subcutaneous tissue</i>	8104	228	644	780	458	1806	2112	1938	138
%	1,5	1,9	2,3	2,3	2,8	1,9	1,5	1,0	1,6
XIII Bolesti mišićno-koštanog sustava i vezivnog tkiva - <i>Diseases of the musculoskeletal system and connective tissue</i>	23253	53	233	884	797	4677	8374	7634	601
%	4,4	0,4	0,8	2,6	4,8	4,9	6,0	3,9	6,8
XIV Bolesti sustava mokraćnih i spolnih organa - <i>Diseases of the genitourinary system</i>	43251	511	1699	1878	925	10312	14424	12930	572
%	8,2	4,2	6,0	5,6	5,6	10,9	10,4	6,6	6,4
XV Trudnoća, porođaj i babinje - <i>Pregnancy, childbirth and the puerp.</i>	10558	-	-	3	533	9407	371	1	243
%	2,0	-	-	0,0	3,2	9,9	0,3	0,0	2,7
XVI Određena stanja nastala u perinatalnom razdoblju - <i>Certain conditions originating in the perinatal period</i>	7320	6363	257	-	-	-	-	-	700
%	1,4	52,7	0,9	-	-	-	-	-	7,9
XVII Kongenitalne malformacije, deformiteti i kromosomske abnormalnosti <i>- Congenital malformations, deformations and chromosomal abnormalities</i>	6098	822	1807	1711	402	613	336	256	151
%	1,1	6,8	6,3	5,1	2,4	0,7	0,2	0,1	1,7
XVIII Simptomi, znakovi i abnormalni klinički i laboratorijski nalazi nevršteni drugamo <i>- Symptoms, signs and abnormal clinical and laboratory findings, NEC</i>	20117	426	2015	3130	1064	3345	3865	5881	391
%	3,8	3,5	7,1	9,3	6,5	3,5	2,8	3,0	4,4
XIX Ozljede, trovanja i neke druge posljedice vanjskih uzroka - <i>Injury, poisoning and certain other consequences of external causes</i>	39511	110	1537	3143	2805	10516	9624	10948	828
%	7,5	0,9	5,4	9,3	17,0	11,1	6,9	5,6	9,3
XXI Čimbenici koji utječu na stanje zdravlja i kontakt sa zdravstvenom službom <i>- Factors influencing health status and contact with health services</i>	9243	179	123	177	293	5223	1619	1384	245
%	1,7	1,5	0,4	0,5	1,8	5,5	1,2	0,7	2,8
U K U P N O - Total	529288	12087	28518	33689	16458	94827	138734	196081	8894
%	100,0	100,0	100,0	100,0	100,0	100,0	100,0	100,0	100,0

Tablica - Table 15/I. 15 NAJČEŠĆIH OZLJEDA - BOLNIČKI POBOL U HRVATSKOJ 1996. GODINE, PREMA DOBNIM SKUPINAMA - Fifteen leading injuries - Croatia's 1996 hospital morbidity by age group

Red. br. Šifra	Ozljede i trovanja	UKUPNO	0 godina	1-5 godina	6-14 godina	15-19 godina	20-39 godina	40-59 godina	60 i više godina	Nepoznata dob
No. Code	Injuries and poisoning	TOTAL	0 yr	1-5 yr	6-14 yr	15-19 yr	20-39 yr	40-59 yr	60 yr and above	Age unknown
1.	S82 Prijelom potkoljenice, uključujući nožni zglob - Fracture of lower leg, including ankle	5269	6	32	275	325	1375	1840	1385	31
	%	11,8	3,4	1,5	5,9	10,0	11,3	17,3	12,2	7,1
2.	S06 Intrakranijalna ozljeda - Intracranial injury	5207	21	279	747	551	1584	1130	832	63
	%	11,6	11,9	13,0	16,1	16,9	13,0	10,6	7,3	14,5
3.	S72 Prijelom bedrene kosti (femura) - Fracture of femur	5105	12	84	215	149	581	698	3337	29
	%	11,4	6,8	3,9	4,6	4,6	4,8	6,5	29,5	6,7
4.	S00 Površinska ozljeda glave - Superficial injury of head	2287	19	283	475	210	606	352	324	18
	%	5,1	10,7	13,2	10,2	6,4	5,0	3,3	2,9	4,1
5.	S02 Prijelom lubanje i kosti lica - Fracture of skull and facial bones	2204	14	122	182	240	774	480	353	39
	%	4,9	7,9	5,7	3,9	7,4	6,4	4,5	3,1	9,0
6.	S42 Prijelom ramena i nadlaktice - Fracture of shoulder and upper arm	1846	4	78	378	166	371	356	475	18
	%	4,1	2,3	3,6	8,1	5,1	3,0	3,3	4,2	4,1
7.	S52 Prijelom podlaktice - Fracture of forearm	1837	5	103	631	152	313	335	288	10
	%	4,1	2,8	4,8	13,6	4,7	2,6	3,1	2,5	2,3
8.	S22 Prijelom rebra(ara), prsne kosti i torakalne kralježnice - Fracture of rib(s) sternum and thoracic spine	1668	-	3	17	42	334	593	666	13
	%	3,7	-	0,1	0,4	1,3	2,7	5,6	5,9	3,0
9.	S32 Prijelom lumbalne kralježnice i zdjelice - Fracture of lumbar spine and pelvis	1091	2	2	25	54	280	321	402	5
	%	2,4	1,1	0,1	0,5	1,7	2,3	3,0	3,5	1,1
10.	S83 Dislokacija, iščašenje i nategnuće koljenskih zglobova i ligamenata - Dislocation, sprain and strain of joints and ligaments of knee	944	2	3	29	104	517	222	66	1
	%	2,1	1,1	0,1	0,6	3,2	4,2	2,1	0,6	0,2
11.	S05 Ozljeda oka i očne šupljine - Injury of eye and orbit	929	2	17	136	71	291	232	168	12
	%	2,1	1,1	0,8	2,9	2,2	2,4	2,2	1,5	2,8
12.	S01 Otvorena rana glave - Open wound of head	922	3	45	114	72	272	203	203	10
	%	2,1	1,7	2,1	2,5	2,2	2,2	1,9	1,8	2,3
13.	T14 Ozljeda nespecificiranog dijela tijela - Injury of unspecified body region	735	2	14	35	40	263	174	193	14
	%	1,6	1,1	0,7	0,8	1,2	2,2	1,6	1,7	3,2
14.	S62 Prijelom u području ručnog zgloba i šake - Fracture at wrist and hand level	620	2	7	60	49	269	157	71	5
	%	1,4	1,1	0,3	1,3	1,5	2,2	1,5	0,6	1,1
15.	T42 Otrovanje antiepilepticima, sedativima -hipnoticima i antiparkinsonicima - Poisoning by antiepileptic, sedative-hypnotic and antiparkinsonism drugs	562	1	70	52	70	191	123	43	12
	%	1,3	0,6	3,3	1,1	2,1	1,6	1,2	0,4	2,8
1 - 15	Ukupno - Total	31226	95	1142	3371	2295	8021	7216	8806	280
	%	69,7	53,7	53,1	72,6	70,4	65,9	67,7	77,8	64,4
MKB X - ICD 10- S00 - T98		44827	177	2150	4641	3260	12180	10660	11324	435
	%	100,0	100,0	100,0	100,0	100,0	100,0	100,0	100,0	100,0

Izvor podataka: List povrijeđenog
Source of information: Injured person form

Tablica - Table 15/II. 15 NAJČEŠĆIH OZLJEDA - BOLNIČKI POBOL U HRVATSKOJ 1997. GODINE, PREMA DOBNIM SKUPINAMA - Fifteen leading injuries - Croatia's 1997 hospital morbidity by age group

Red. br.	Ozljede i trovanja	UKUPNO	0 godina	1-5 godina	6-14 godina	15-19 godina	20-39 godina	40-59 godina	60 i više godina	Nepoznata dob
No. Code	Injuries and poisoning	TOTAL	0 yr	1-5 yr	6-14 yr	15-19 yr	20-39 yr	40-59 yr	60 yr and above	Age unknown
1.	S72 Prijelom bedrene kosti (femura) - Fracture of femur	4913	5	48	108	105	427	657	3471	92
	%	12,4	4,5	3,1	3,4	3,7	4,1	6,8	31,7	11,1
2.	S82 Prijelom potkoljenice, uključujući nožni zglob - Fracture of lower leg, including ankle	4585	3	30	195	253	1163	1597	1253	91
	%	11,6	2,7	2,0	6,2	9,0	11,1	16,6	11,4	11,0
3.	S06 Intrakranijalna ozljeda - Intracranial injury	3773	9	186	435	398	1161	754	779	51
	%	9,5	8,2	12,1	13,8	14,2	11,0	7,8	7,1	6,2
4.	S00 Površinska ozljeda glave - Superficial injury of head	2345	10	200	367	222	673	448	350	75
	%	5,9	9,1	13,0	11,7	7,9	6,4	4,7	3,2	9,1
5.	S42 Prijelom ramena i nadlaktice - Fracture of shoulder and upper arm	1713	-	45	204	163	409	370	496	26
	%	4,3	-	2,9	6,5	5,8	3,9	3,8	4,5	3,1
6.	S22 Prijelom rebra (ara), prsne kosti i torakalne kralježnice - Fracture of rib(s), sternum and thoracic spine	1672	3	1	18	47	315	597	667	24
	%	4,2	2,7	0,1	0,6	1,7	3,0	6,2	6,1	2,9
7.	S52 Prijelom podlaktice - Fracture of forearm	1537	2	65	475	122	274	265	305	29
	%	3,9	1,8	4,2	15,1	4,3	2,6	2,8	2,8	3,5
8.	S02 Prijelom lubanje i kosti lica - Fracture of skull and facial bones	1422	5	44	99	151	529	366	206	22
	%	3,6	4,5	2,9	3,1	5,4	5,0	3,8	1,9	2,7
9.	S32 Prijelom lumbalne kralježnice i zdjelice - Fracture of lumbar spine and pelvis	1275	1	1	17	69	310	412	452	13
	%	3,2	0,9	0,1	0,5	2,5	2,9	4,3	4,1	1,6
10.	T14 Ozljede nespecificiranog dijela tijela - Injury of unspecified body region	1258	7	36	73	116	466	331	202	27
	%	3,2	6,4	2,3	2,3	4,1	4,4	3,4	1,8	3,3
11.	S01 Otvorena rana glave - Open wound of head	937	2	44	67	72	291	225	194	42
	%	2,4	1,8	2,9	2,1	2,6	2,8	2,3	1,8	5,1
12.	S83 Dislokacija, iščašenje i nategnuće koljenskih zglobova i ligamenata - Dislocation, sprain and strain of joints and ligaments of knee	850	1	1	21	121	447	189	62	8
	%	2,2	0,9	0,1	0,7	4,3	4,3	2,0	0,6	1,0
13.	S05 Ozljeda oka i očne šupljine - Injury of eye and orbit	626	-	21	71	50	170	181	116	17
	%	1,6	-	1,4	2,3	1,8	1,6	1,9	1,1	2,1
14.	S62 Prijelom u području ručnog zgloba i šake - Fracture at wrist and hand level	567	-	4	31	52	227	167	70	16
	%	1,4	-	0,3	1,0	1,9	2,2	1,7	0,6	1,9
15.	S61 Otvorena rana ručnoga zgloba i šake - Open wound of wrist and hand	451	--	15	24	37	159	127	71	18
	%	1,1	-	1,0	0,8	1,3	1,5	1,3	0,6	2,2
1. - 15.	Ukupno - Total	27924	48	741	2205	1978	7021	6686	8694	551
	%	70,7	43,6	48,2	70,2	70,5	66,8	69,5	79,4	66,5
MKB X - ICD 10- S00 - T98		39511	110	1537	3143	2805	10516	9624	10948	828
	%	100,0	100,0	100,0	100,0	100,0	100,0	100,0	100,0	100,0

Izvor podataka: List povrijeđenog
Source of information: Injured person form

Tablica - Table 16. VANJSKI UZROCI MORBITITETA - BOLNIČKI POBOL U HRVATSKOJ 1996. I 1997. GODINE
 - External causes of morbidity - Croatia's 1996 and 1997 hospital morbidity

Vanjski uzrok morbiditeta	1996.			1997.		
	Muški	Žene	Ukupno	Muški	Žene	Ukupno
<i>External cause of morbidity</i>	<i>Male</i>	<i>Female</i>	<i>Total</i>	<i>Male</i>	<i>Female</i>	<i>Total</i>
V01-V99 Nesreće pri prijevozu - Transport accidents	4.731	1.961	6.692	2.121	1.005	3.126
	% 17,20	11,32	14,93	8,67	6,67	7,91
W00-X59 Drugi vanjski uzroci slučajnih ozljeda (padovi, alati, pucnjava, udaranje, ugrizi, utapanje, gušenje, struja, vatra, prirodne sile, lijekovi) - Other external causes of accidental injury (falls, tools, discharge, striking, bitten, drowning, suffocation, electric current, fire, forces of nature, drugs etc.)	20.112	13.837	33.949	21.333	13.275	34.608
	% 73,12	79,88	75,73	87,24	88,16	87,59
X60-X84 Namjerno samoozljeđivanje - Intentional self-harm	451	616	1067	289	282	571
	% 1,64	3,56	2,38	1,18	1,87	1,45
X85-Y09 Napad (nasrtaj) - Assault	707	185	892	233	123	356
	% 2,57	1,07	1,99	0,95	0,82	0,90
Y10-Y34 Događaj s neodređenom nakanom - Event of undetermined intent	100	57	157	93	50	143
	% 0,36	0,33	0,35	0,38	0,33	0,36
Y35-Y36 Zakonske intervencije i ratne operacije - Legal intervention and operations of war	468	54	522	37	11	48
	% 1,70	0,31	1,16	0,15	0,07	0,12
Y40-Y84 Komplikacije medicinskog i kirurškog zbrinjavanja - Complications of medical and surgical care	332	356	688	197	213	410
	% 1,21	2,06	1,54	0,81	1,42	1,04
Y85-Y89 Posljedice vanjskih uzroka morbiditeta - Sequelae of external causes of morbidity	597	252	849	149	98	247
	% 2,17	1,45	1,89	0,61	0,65	0,63
Y90-Y98 Dopunski čimbenici koji se odnose na uzroke morbiditeta - Supplementary factors related to causes of morbidity	7	4	11	1	1	2
	% 0,03	0,02	0,03	0,01	0,01	0,00
V01-Y99 UKUPNO - Total	27.505	17.322	44.827	24.453	15.058	39.511
	% 100,00	100,00	100,00	100,00	100,00	100,00

Izvor podataka: List povrijeđenog, Hrvatski zavod za javno zdravstvo, 1996. - 1997.

Source of information: Injured person form, National Institute of Public Health, 1996-97

Tablica - Table 17. OSOBE HOSPITALIZIRANE ZBOG REHABILITACIJE PREMA SKUPINAMA BOLESTI PO MKB 10 I DOBNIM SKUPINAMA U HRVATSKOJ U 1997. GODINI - Hospital morbidity in hospitals for rehabilitation by age and disease groups, structure of admissions (percentage) by disease (ICD-10), Croatia 1997

SKUPINA BOLESTI - STANJA <i>DISEASE OR CONDITION GROUP</i>	UKUPNO <i>TOTAL</i>	0	1-14	15-19	20-39	40-59	60 i više	Nepoznata
		godina <i>yr</i>	godina <i>yr</i>	godina <i>yr</i>	godina <i>yr</i>	godina <i>yr</i>	godina <i>60 yr and above</i>	dob <i>Age unknown</i>
I Zarazne i parazitarne bolesti - Certain infectious and parasitic diseases	15	-	-	-	2	11	2	-
%	0,0	-	-	-	0,0	0,1	0,0	-
II Novotvorine - Neoplasms	427	-	13	9	59	160	183	3
%	1,1	-	0,6	1,6	0,8	1,1	1,2	2,5
III Bolesti krvi i krvotvornog sustava te određene bolesti imunološkog sustava - Diseases of the blood and blood-forming organs and certain disorders involving the immune mechanism	2	-	2	-	-	-	-	-
%	0,0	-	0,1	-	-	-	-	-
IV Endokrine bolesti, bolesti prehrane i metabolizma - Endocrine, nutritional and metabolic diseases	129	-	5	-	1	36	87	-
%	0,3	-	0,2	-	0,0	0,3	0,6	-
V Duševni poremećaji i poremećaji ponašanja - Mental and behavioural disorders	223	39	174	-	5	2	2	1
%	0,6	17,9	7,5	-	0,1	0,0	0,0	0,8
VI Bolesti živčanog sustava - Disease of the nervous system	6317	65	1348	162	955	1666	2104	17
%	15,9	29,8	58,1	28,9	13,7	11,9	13,7	13,9
VII Bolesti oka i adneksa - Diseases of the eye and adnexa	3	1	-	-	1	-	1	-
%	0,0	0,5	-	-	0,0	-	0,0	-
IX Bolesti cirkulacijskog sustava - Diseases of the circulatory system	4489	-	4	2	99	1158	3204	22
%	11,3	-	0,2	0,3	1,4	8,2	20,8	18,0
X Bolesti dišnog sustava - Diseases of the respiratory system	11	-	10	-	-	-	1	-
%	0,0	-	0,4	-	-	-	0,0	-
XI Bolesti probavnog sustava - Diseases of the digestive system	8	-	1	-	-	1	6	-
%	0,0	-	0,0	-	-	0,0	0,0	-
XII Bolesti kože i potkožnog tkiva - Diseases of the skin and subcutaneous tissue	421	-	5	5	85	222	101	3
%	1,1	-	0,2	0,9	1,2	1,6	0,7	2,5
XIII Bolesti mišićno-koštanog sustava i vezivnog tkiva - Diseases of the musculoskeletal system and connective tissue	17754	1	243	156	3691	8033	5599	31
%	44,8	0,5	10,5	27,8	52,8	57,2	36,3	25,4
XIV Bolesti sustava mokraćnih i spolnih organa - Diseases of the genitourinary system	2	-	1	-	-	-	1	-
%	0,0	-	0,0	-	-	-	0,0	-
XVI Određena stanja nastala u perinatalnom razdoblju - Certain conditions originating in the perinatal period	39	26	13	-	-	-	-	-
%	0,1	11,9	0,6	-	-	-	-	-
XVII Kongenitalne malformacije, deformiteti i kromosomske abnormalnosti - Congenital malformations, deformations and chromosomal abnormalities	80	7	42	9	12	7	2	1
%	0,2	3,2	1,8	1,6	0,2	0,0	0,0	0,8
XVIII Simptomi, znakovi i abnormalni klinički i laboratorijski nalazi nevršteni drugamo - Symptoms, signs and abnormal clinical and laboratory findings, NEC	291	67	208	1	3	8	4	-
%	0,7	30,7	9,0	0,2	0,0	0,1	0,0	-
XIX Ozljede, otrovanja i neke druge posljedice vanjskih uzroka - Injury, poisoning and certain other consequences of external causes	6905	12	232	198	1733	1987	2719	24
%	17,4	5,5	10,0	35,3	24,8	14,2	17,6	19,7
XXI Čimbenici koji utječu na stanje zdravlja i kontakt sa zdravstvenom službom - Factors influencing health status and contact with health services	2557	-	18	19	352	745	1403	20
%	6,5	-	0,8	3,4	5,0	5,3	9,1	16,4
U K U P N O - Total	39673	218	2319	561	6998	14036	15419	122
%	100,0	100,0	100,0	100,0	100,0	100,0	100,0	100,0

Izvor podataka: List rehabilitacije
Source of information: Rehabilitation card

PORODI U ZDRAVSTVENIM USTANOVAMA U HRVATSKOJ 1997. GODINE - Childbirths in Health Institutions, Croatia 1997

Tablica - Table 1. BROJ PORODA, MRTVOROĐENČADI I UMRLE NOVOROĐENČADI U RODILIŠTIMA U HRVATSKOJ 1997. GODINE PREMA PREBIVALIŠTU MAJKE - The number of childbirths, stillbirths and neonatal deaths in Croatian health institutions in 1997 by maternal residence

OPĆINA / USTANOVA	STALNO PREBIVALIŠTE MAJKE U HRVATSKOJ					STALNO PREBIVALIŠTE MAJKE IZVAN HRVATSKE				
	Broj poroda	Ukupno rođenih	Živoro- đenih	Mrtvo- rođenih	Umrle novorođ	Broj poroda	Ukupno rođenih	Živoro- đenih	Mrtvo- rođenih	Umrle novorođ.
	<i>Mothers residing in Croatia</i>					<i>Mothers residing outside Croatia</i>				
<i>Community / Institution</i>	<i>No. childbirths</i>	<i>Childbirth total</i>	<i>Liveborn</i>	<i>Stillborn</i>	<i>Neonatal deaths</i>	<i>No. childbirths</i>	<i>Childbirth total</i>	<i>Liveborn</i>	<i>Stillborn</i>	<i>Neonatal deaths</i>
BJELOVAR / O.B. BJELOVAR	1114	1132	1132	0	5	0	0	0	0	0
BRAČ / D.Z.SUPETAR	96	96	96	0	0	1	1	1	0	0
CRES-LOŠINJ / D.Z."DR D.KOZULIĆ"	58	58	58	0	0	0	0	0	0	0
ČAKOVEC ŽB ČAKOVEC	1415	1425	1422	3	1	1	1	1	0	0
DUBROVNIK / O.B.DUBROVNIK	1038	1050	1044	6	3	38	39	39	0	0
ĐAKOVO / D.Z.ĐAKOVO	467	467	465	2	0	35	35	35	0	0
GOSPIĆ / O.B.GOSPIĆ	323	327	325	2	0	0	0	0	0	0
IMOTSKI / D.Z.IMOTSKI	178	178	178	0	0	11	11	11	0	1
KARLOVAC / O.B. KARLOVAC	988	999	996	3	1	12	12	12	0	0
KNIN /O.B. KNIN	206	207	206	1	0	4	4	4	0	0
KOPRIVNICA / O.B."DR T. BARDEK"	1353	1365	1359	6	0	1	1	1	0	0
KORČULA	6	6	6	0	1	0	0	0	0	0
KUTINA / D.Z.KUTINA	-	-	-	-	-	-	-	-	-	-
MAKARSKA / D.Z."R.ANTUNOVIĆ"	304	304	304	0	0	1	1	1	0	0
METKOVIĆ / D.Z. METKOVIĆ	361	361	361	0	0	35	35	35	0	0
NAŠICE / O.Ž.B. NAŠICE	764	769	768	1	0	1	1	1	0	0
NOVA GRADIŠKA / O.B. NOVA GRADIŠKA	704	715	712	3	0	2	2	2	0	0
OGULIN / O.B. OGULIN	287	290	286	4	0	0	0	0	0	0
OSIJEK / K.B. OSIJEK	2495	2522	2514	8	0	5	5	5	0	0
OD.Z.OTOČAC	8	8	8	0	0	0	0	0	0	0
PAKRAC / O.B. PAKRAC	-	-	-	-	-	-	-	-	-	-
POŽEGA / O.Ž.B. POŽEGA	1037	1045	1040	5	0	0	0	0	0	0
PULA / O.B.PULA	1249	1262	1259	3	1	4	4	4	0	0
RAB / D.Z.RAB	-	-	-	-	-	-	-	-	-	-
RIJEKA / K.B.C.RIJEKA	3174	3221	3211	10	2	2	2	2	0	0
SENJ / D.Z.SENJ	1	1	1	0	0	0	0	0	0	0
SINJ / D.Z.SINJ	536	538	538	0	0	0	0	0	0	0
SISAK / O.B."DR I. PEDIŠIĆ"	1389	1393	1390	3	0	0	0	0	0	0
SLAVONSKI BROD / O.B."DR J.BENČEVIĆ"	1764	1781	1777	4	2	276	282	281	1	0
SPLIT / K.B. SPLIT	4569	4656	4637	19	0	100	106	104	2	0
ŠIBENIK / OB ŠIBENIK	972	982	976	6	0	5	5	5	0	0
VARAŽDIN / O.B.VARAŽDIN	2069	2086	2078	8	4	0	0	0	0	0
VINKOVCI / O.B.VINKOVCI	1565	1584	1573	11	0	106	107	106	1	0
VIROVITICA / O.B.VIROVITICA	1264	1272	1267	5	5	0	0	0	0	0
VUKOVAR / O.B. VUKOVAR	-	-	-	-	-	-	-	-	-	-
ZABOK / O.B. ZABOK	957	962	961	1	0	6	6	6	0	0
ZADAR / O.B.ZADAR	1913	1929	1925	4	11	0	0	0	0	0
ZAGREB / K.B. "MERKUR"	2404	2432	2422	10	0	3	5	5	0	0
ZAGREB / K.B. "SEST. MILOSRD."	2586	2617	2601	16	3	8	8	8	0	0
ZAGREB / KBC KLIN.ŽEN.B.I POR.	4794	4902	4860	42	0	38	42	42	0	0
ZAGREB / O.B."SVETI DUH"	3050	3086	3078	8	1	9	9	9	0	0
ZAGREB / UKUPNO	12834	13037	12961	76	4	58	64	64	0	0
HRVATSKA - Croatia	47458	48028	47834	194	40	704	724	720	4	1

Izvor podataka: Prijave poroda
Source of information: Birth confirmation form

Tablica - Table 2. BROJ PORODA, UKUPNO ROĐENIH, ŽIVOROĐENIH, MRTVOROĐENIH I UMRLE NOVOROĐENČADI REGISTRIRAN U RODILIŠTIMA HRVATSKE U RAZDOBLJU OD 1988. DO 1997. GODINE - *The number of deliveries, childbirth totals, livebirths, stillbirths and neonatal deaths recorded by Croatian maternity wards in the period 1988-97*

GODINA	Broj poroda	Broj ukupno rođenih	Broj živorođenih	Broj mrtvorod. i stopa na 1000 ukupno rođ.	Broj umrle novorođ. i stopa na 1000 živorođenih
Year	No. of deliveries	Childbirth total	Livebirths	Stillbirths and rate per 1,000 childbirth total	No. of neonatal deaths and rate per 1,000 livebirths
1988.	51.281	51.729	51.518 58.525#	211 4,1	142 2,8
1989.	49.940	50.445	50.189 55.651#	256 5,1	160 3,2
1990.	55.054	55.573	55.313 55.409#	260 4,7	114 2,1
1991.	48.689	49.258	48.999 51.829#	259 5,3	81 1,7
1992.	41.759*	42.233*	42.009*	224*	102*
	45.533	46.073	46.970# 45.825	5,3 248	2,4 111
1993.	44.454*	44.965*	44.777*	188*	67*
	47.270	47.795	48.535# 47.600	4,2 195	1,5 67
1994.	44.397*	44.916*	44.739*	177*	23*
	45.706	46.251	48.584# 46.059	3,9 192	0,5 23
1995.	45488*	46036*	45802*	234*	45*
	46619	47182	50182# 46934	5,1 248	1,0 45
1996.	47381*	47997*	47792*	205*	38*
	48223	48859	53811# 48647	4,3 212	0,8 38
1997.	47458*	48028*	47834*	194*	40*
	48162	48752	55501# 48554	4,0 198	0,8 41
				4,1	0,8

Napomena: * - podaci se odnose na porode majki sa stalnim prebivalištem u Hrvatskoj

- *The asterisked figures relate to the childbirths by Croatia-residing mothers*

- podaci Državnog zavoda za statistiku prema mjestu stalnog stanovanja majke, neovisno o državi rođenja djeteta
- *National Institute of Statistics data - figures relate to the childbirths in Croatia and other countries by Croatia-residing mothers*

Tablica - Table 3. RODILJE PREMA BROJU RANIJIH PORODA U RAZDOBLJU OD 1988. DO 1997. GODINE -
Childbearing women in the period 1988-97 by the number of previous childbirths

GODINA Year	UKUPNO Total	BROJ DOSADAŠNJIH PORODA Childbirths till present								
		0	1	2	3	4	5	6	7 >	Unknown Nepoz.
1988.	51281	21322	18151	4420	1068	374	150	79	152	5565
	100%	41,58%	35,40%	8,62%	2,08%	0,73%	0,29%	0,15%	0,30%	10,85%
1989.	49940	19821	18289	4497	1200	327	144	78	80	5504
	100%	39,69%	36,62%	9,00%	2,40%	0,65%	0,29%	0,16%	0,16%	11,02%
1990.	55054	20781	20756	5410	1319	369	165	84	81	6089
	100%	37,75%	37,70%	9,83%	2,40%	0,67%	0,30%	0,15%	0,15%	11,06%
1991.	48689	19091	18860	5664	1352	390	160	65	93	3014
	100%	39,21%	38,74%	11,63%	2,78%	0,80%	0,33%	0,13%	0,19%	6,19%
1992.	41759	16612	15644	5414	1385	402	164	84	68	1986
	100%	39,78%	37,46%	12,96%	3,32%	0,96%	0,39%	0,20%	0,16%	4,76%
1993.	44454	18653	16420	6042	1656	477	167	111	103	825
	100%	41,96%	36,94%	13,59%	3,73%	1,07%	0,38%	0,25%	0,23%	1,86%
1994.	44397	16786	15937	6092	1651	531	176	107	102	3015
	100%	37,81%	35,90%	13,72%	3,72%	1,20%	0,40%	0,24%	0,23%	6,79%
1995.	45488	16363	15566	6148	1747	582	210	97	94	4681
	100%	35,97%	34,22%	13,52%	3,84%	1,28%	0,46%	0,21%	0,21%	10,29%
1996.	47381	17263	16237	7359	2237	611	238	119	92	3225
	100%	36,43%	34,27%	15,53%	4,72%	1,29%	0,50%	0,25%	0,19%	6,81%
1997.	47458	17130	15921	8050	2568	738	266	120	118	2547
	100%	36,10%	33,55%	16,96%	5,41%	1,56%	0,56%	0,25%	0,25%	5,37%

Napomena: za 1992.-1997. godinu podaci se odnose na roditelje sa stalnim prebivalištem u Hrvatskoj
 Note: The 1992-1997 figures relate to the childbirths by mothers residing in Croatia

Tablica - Table 4. RODILJE PREMA BROJU RANIJIH PREKIDA TRUDNOĆE U RAZDOBLJU OD 1988. DO
1997. GODINE - *Childbearing women in the period 1988-97 by the number of previous abortions*

GODINA Year	UKUPNO Total	BROJ DOSADAŠNJIH PREKIDA TRUDNOĆE No. of abortions till present								
		0	1	2	3	4	5	6	7 >	Unknown Nepoz.
1988.	51281	32903	7473	2224	628	198	63	45	21	7726
	100%	64,16%	14,57%	4,34%	1,22%	0,39%	0,12%	0,09%	0,04%	15,07%
1989.	49940	31687	7210	2244	597	214	63	77	35	7815
	100%	63,45%	14,44%	4,49%	1,20%	0,43%	0,13%	0,15%	0,07%	15,65%
1990.	55054	34648	8427	2635	735	223	77	36	44	8229
	100%	62,93%	15,31%	4,79%	1,34%	0,41%	0,14%	0,07%	0,08%	14,95%
1991.	48689	32083	7383	2353	633	199	57	22	37	5922
	100%	65,89%	15,16%	4,83%	1,30%	0,41%	0,12%	0,05%	0,08%	12,16%
1992.	41759	28993	5829	1961	576	166	52	22	28	4132
	100%	69,43%	13,96%	4,70%	1,38%	0,40%	0,12%	0,05%	0,07%	9,89%
1993.	44454	32744	6326	2029	500	170	60	38	28	2559
	100%	73,66%	14,23%	4,56%	1,12%	0,38%	0,13%	0,09%	0,06%	5,76%
1994.	44397	30179	6487	1935	541	157	54	32	28	4984
	100%	67,98%	14,61%	4,36%	1,22%	0,35%	0,12%	0,07%	0,06%	11,23%
1995.	45488	30631	6318	1831	540	142	53	25	39	5909
	100%	67,34%	13,89%	4,03%	1,19%	0,31%	0,12%	0,05%	0,09%	12,98%
1996.	47381	34238	6160	2005	506	159	44	25	23	4221
	100%	72,26%	13,0%	4,23%	1,07%	0,34%	0,09%	0,05%	0,05%	8,91%
1997	47458	35802	6459	1797	551	183	60	22	30	2554
	100%	75,44%	13,61%	3,79%	1,16%	0,39%	0,13%	0,05%	0,06%	5,38%

Napomena: za 1992-1997. godinu podaci se odnose na roditelje sa stalnim prebivalištem u Hrvatskoj
 Note: The 1992-1997 figures relate to the childbirths by mothers residing in Croatia

Tablica - Table 5. RODILJE PREMA ISHODU TRUDNOĆE U RAZDOBLJU OD 1988. DO 1997. GODINE -
Childbearing women by outcome of pregnancy in the period 1988-97

Godina Year	Broj djece u porodu <i>No. of children in a delivery</i>	Broj rodilja		U K U P N O Živorodenih		Mrtvorodenih	
		<i>No. of mothers</i>	%	<i>TOTAL Liveborn</i>	%	<i>Stillborn</i>	%
1988.	jedno - <i>single</i>	50836	99,13%	50646	98,31%	190	90,05%
	dvoje - <i>twin</i>	442	0,86%	863	1,68%	21	9,95%
	troje - <i>triplet</i>	3	0,01%	9	0,01%	0	0,00%
	ukupno - <i>total</i>	51281	100,00%	51518	100,00%	211	100,00%
1989.	jedno - <i>single</i>	49441	99,00%	49209	98,05%	232	90,63%
	dvoje - <i>twin</i>	493	0,99%	963	1,92%	23	8,98%
	troje - <i>triplet</i>	6	0,01%	17	0,03%	1	0,39%
	ukupno - <i>total</i>	49940	100,00%	50189	100,00%	256	100,00%
1990.	jedno - <i>single</i>	54544	99,07%	54301	98,17%	243	93,46%
	dvoje - <i>twin</i>	501	0,91%	985	1,78%	17	6,54%
	troje - <i>triplet</i>	9	0,02%	27	0,05%	0	0,00%
	ukupno - <i>total</i>	55054	100,00%	55313	100,00%	260	100,00%
1991.	jedno - <i>single</i>	48137	98,86%	47923	97,81%	214	82,62%
	dvoje - <i>twin</i>	540	1,11%	1039	2,12%	41	15,83%
	troje - <i>triplet</i>	8	0,02%	21	0,04%	3	1,16%
	četvero - <i>quadruplet</i>	3	0,01%	11	0,02%	1	0,39%
	pet i više - <i>quintuplet and higher</i>	1	0,00%	5	0,01%	0	0,00%
ukupno - <i>total</i>	48689	100,00%	48999	100,00%	259	100,00%	
1992.	jedno - <i>single</i>	41293	98,89%	41108	97,86%	185	82,59%
	dvoje - <i>twin</i>	459	1,10%	880	2,10%	38	16,96%
	troje - <i>triplet</i>	6	0,01%	17	0,04%	1	0,45%
	četvero - <i>quadruplet</i>	1	0,00%	4	0,00%	0	0,00%
	pet i više - <i>quintuplet and higher</i>	0	0,00%	0	0,00%	0	0,00%
ukupno - <i>total</i>	41759	100,00%	42009	100,00%	224	100,00%	
1993.	jedno - <i>single</i>	43966	98,90%	43803	97,83%	163	86,71%
	dvoje - <i>twin</i>	469	1,06%	915	2,04%	23	12,23%
	troje - <i>triplet</i>	16	0,04%	46	0,10%	2	1,06%
	četvero - <i>quadruplet</i>	2	0,00%	8	0,02%	0	0,00%
	pet i više - <i>quintuplet and higher</i>	1	0,00%	5	0,00%	0	0,00%
ukupno - <i>total</i>	44454	100,00%	44777	100,00%	188	100,00%	
1994.	jedno - <i>single</i>	43891	98,87%	43737	97,76%	154	87,01%
	dvoje - <i>twin</i>	495	1,11%	972	2,17%	18	10,17%
	troje - <i>triplet</i>	10	0,02%	25	0,06%	5	2,82%
	pet i više - <i>quintuplet and higher</i>	1	0,00%	5	0,01%	0	0,00%
	ukupno - <i>total</i>	44397	100,00%	44739	100,00%	177	100,00%
1995.	jedno - <i>single</i>	44957	98,83%	44763	97,73%	194	82,91%
	dvoje - <i>twin</i>	519	1,15%	1002	2,19%	36	15,38%
	troje - <i>triplet</i>	9	0,02%	27	0,06%	0	0,00%
	četvero - <i>quadruplet</i>	1	0,00%	1	0,00%	3	1,28%
	pet i više - <i>quintuplet and higher</i>	2	0,00%	9	0,02%	1	0,43%
ukupno - <i>total</i>	45488	100%	45802	100%	234	100%	
1996.	jedno - <i>single</i>	46776	98,73%	46592	97,49%	184	89,76%
	dvoje - <i>twin</i>	594	1,25%	1168	2,44%	20	9,75%
	troje - <i>triplet</i>	11	0,02%	32	0,07%	1	0,49%
	ukupno - <i>total</i>	47381	100%	47792	100%	205	100%
1997.	jedno - <i>single</i>	46898	98,82%	46734	97,70%	164	84,53%
	dvoje - <i>twin</i>	550	1,16%	1071	2,24%	29	14,95%
	troje - <i>triplet</i>	10	0,02%	29	0,06%	1	0,52%
	ukupno - <i>total</i>	47458	100%	47834	100%	194	100%

Napomena: za 1992.- 1997. godinu podaci se odnose na roditelje sa stalnim prebivalištem u Hrvatskoj
 Note: The 1992-1997 figures relate to the childbirths by mothers residing in Croatia

Tablica - Table 6. ŽIVOROĐENA DJECA PREMA DOBI MAJKE I TEŽINI PRI ROĐENJU 1997. GODINE -
Liveborn by birthweight and by age of mother in 1997

TEŽINA /grama/UKUPNO <i>Birthweight</i> (g)	TOTAL	DOB RODILJE (god.) AGE OF MOTHER (yr)									nepoz. Unkn.	
		< 15	16-19	20-24	25-29	30-34	35-39	40-44	45-49	> 50		
Ispod - Under	20			3	8	6	3					
499	100%			15,0%	40,0%	30,0%	15,0%					
500- 999	66		4	10	16	24	9	2				1
	100%		6,1%	15,2%	24,2%	36,4%	13,6%	3,0%				1,5%
1000- 1499	222	23	38	56	53	40	8					4
	100%	10,4%	17,1%	25,2%	23,9%	18,0%	3,6%					1,8%
1500- 1999	500	27	98	145	126	77	15	2				10
	100%	5,4%	19,6%	29,0%	25,2%	15,4%	3,0%	0,4%				2,0%
2000- 2499	1726	3	86	433	457	438	221	58	1			29
	100%	0,2%	5,0%	25,1%	26,4%	25,3%	12,8%	3,4%	0,1%			1,7%
2500- 2999	7240	8	406	2035	2221	1553	685	156	8	1		167
	100%	0,1%	5,6%	28,0%	30,7%	21,5%	9,5%	2,2%	0,1%			2,3%
3000- 3499	17608	10	781	4825	5797	3935	1585	297	15	4		359
	100%	0,1%	4,4%	27,5%	32,9%	22,3%	9,0%	1,7%	0,1%	0,0%		20,0%
3500- 3999	14882	5	461	3599	5052	3652	1564	268	13			268
	100%	0,0%	3,1%	24,2%	34,0%	24,5%	10,5%	1,8%	0,1			1,8%
4000- 4499	4493		79	914	1470	1254	587	114	6			69
	100%		1,8%	20,3%	32,8%	27,9%	13,1%	2,5%	0,1%			1,5%
> 4500	726		9	102	239	215	125	23	1			12
	100%		1,2%	14,1%	32,9%	29,6%	17,2%	3,2%	0,1%			1,7%
Nepozn. <i>Unkn.</i>	351	1	5	91	98	91	43	8		1		13
	100%	0,3%	1,4%	25,9%	27,9%	25,9%	12,3%	2,3%		0,3%		3,7%
Ukupno <i>Total</i>	47834 100%	27 0,1%	1881 3,9%	12148 25,4%	15559 32,6%	11347 23,7%	4939 10,3%	949 2,0%	46 0,1%	6 0,0%		932 1,9%

Napomena: podaci se odnose na djecu majki sa stalnim prebivalištem u Hrvatskoj

Note: Figures relate to the children by mothers residing in Croatia

PREKIDI TRUDNOĆE U HRVATSKOJ 1997. GODINE - Abortions in Croatia 1997

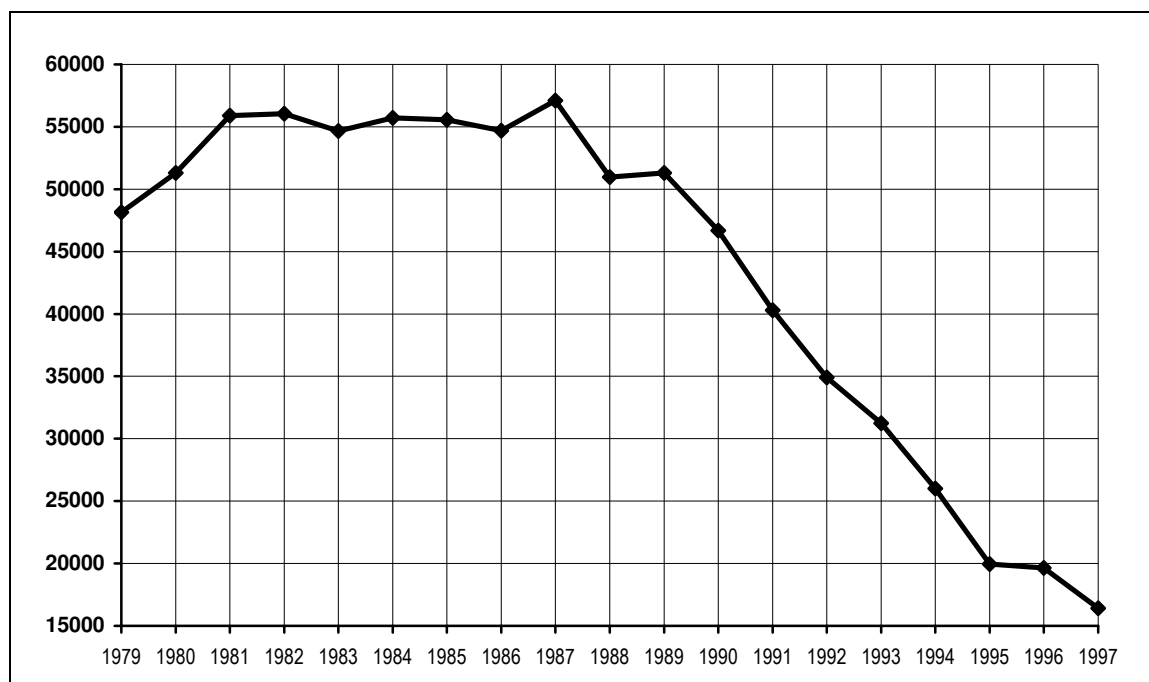
Tablica - Table 1. **BROJ ŽENA FERTILNE DOBI, BROJ ŽIVOROĐENE DJECE I ODNOSI UKUPNIH PREKIDA TRUDNOĆE NA 1 ŽIVOROĐENO DIJETE U HRVATSKOJ U RAZDOBLJU OD 1979. DO 1997. GODINE - The number of fertile-age women, liveborn children and total abortion to 1 livebirth ratio for Croatia, 1979-97**

GODINA	Broj žena fertilne dobi	Broj živo- rođene djece	Opća stopa fertiliteta	Broj prekida trudnoće UKUPNO	Broj prekida trudnoće na 1 živorođeno	Broj prekida trudnoće artific. na 1 živorođeno	Broj prekida trudnoće na 1000 žena fertilne dobi
Year	No. of fertile-age women	No. of liveborn children	General fertility rate	Abortion TOTAL	No. of abortions per 1 liveborn	No. of artific. induced abortions per 1 liveborn	No. of abortions per 1,000 fertile-age women
1979.	1,180.032	69.229	58,5	48.143	0,70	0,64	40,80
1982.	1,169.391	66.737	57,6	56.045	0,75	0,69	42,96
1985.	1,154.049	62.665	54,8	55.572	0,89	0,82	48,15
1987.	1,143.986	59.209	52,1	57.112	0,96	0,82	49,92
1990.	1,138.036	55.409	48,5	46.679	0,84	0,70	41,01
1991.	1,149.407	51.829	45,1	40.303	0,77	0,64	35,06
1992.	1,168.456	46.970	42,9	34.906	0,74	0,56	29,87
1993.	1,167.857	48.535	44,3	31.239	0,64	0,52	26,74
1994.	1,167.465	48.584	44,4	26.014	0,53	0,40	22,28
1995.	1,171.189	50.182	45,7	19.950	0,40	0,28	17,03
1996.	1,086.025	47.792	49,5	19.634	0,41	0,26	18,07
1997.	1,105.089	55.501		16.400	0,30	0,18	18,84

Izvor podataka: Državni zavod za statistiku
Hrvatski zavod za javno zdravstvo

Source of information: National Institute of Statistics
Croatian National Institute of Public Health

Slika - Figure 1. **BROJ PREKIDA TRUDNOĆE U HRVATSKOJ OD 1979. DO 1997. GODINE**
- The number of abortions in Croatia, 1979-97

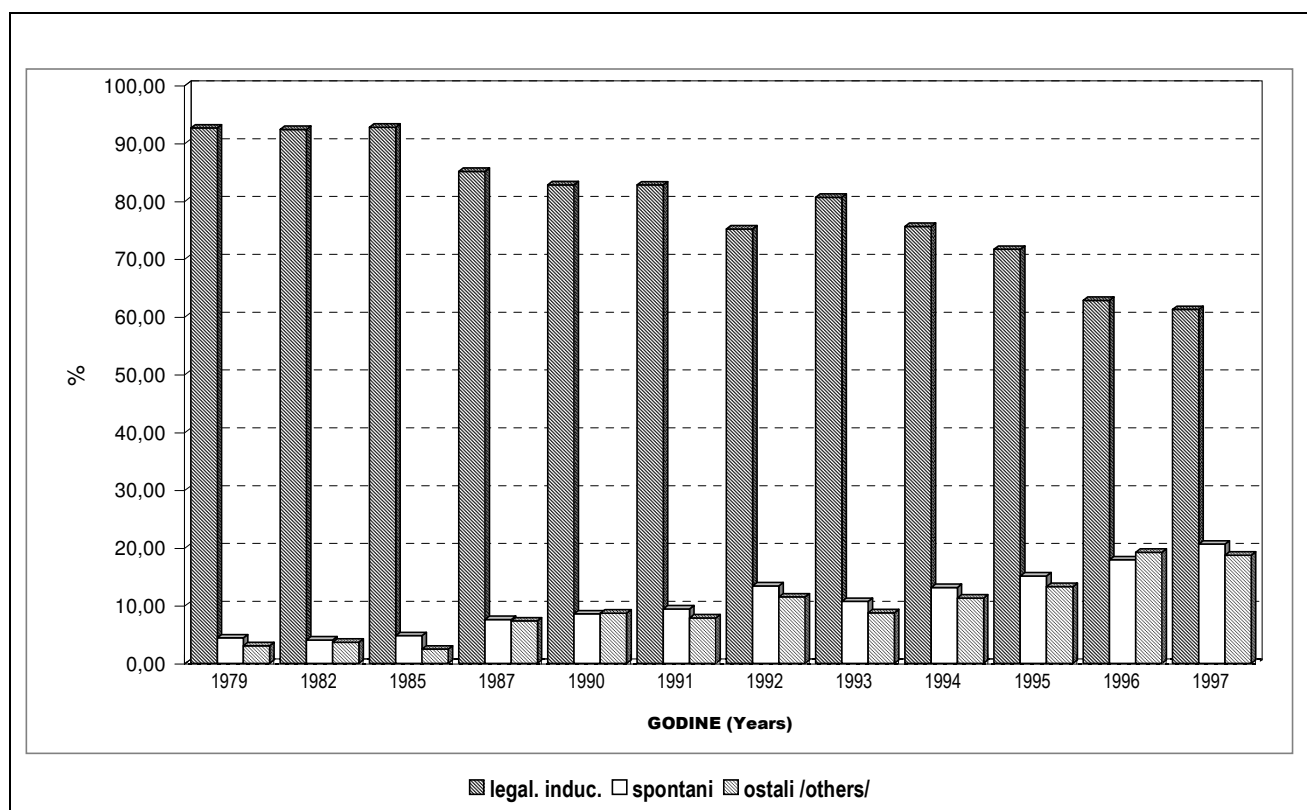


Tablica - Table 2. UKUPNI BROJ PREKIDA TRUDNOĆE, BROJ SPONTANIH, LEGALNO INDUCIRANIH TE OSTALIH POBAČAJA REGISTRIRANIH U ZDRAVSTVENIM USTANOVAMA HRVATSKE OD 1979. DO 1997. GODINE - Total abortions and the number of spontaneous, legally induced, and other abortions recorded by Croatian health institutions between 1979 and 1997

GODINA YEAR	Broj prekida trudnoće UKUPNO Abortion TOTAL	OD TOGA Of this									Broj legalno * induc. pobačaja na 100 roditelja No. of legally ind. abortions per 100 childbearing women
		Spontani Spontaneous	% %	Index Index	Legalno induc Leg. induced	% %	Index Index	Ostali pobačaji Other abortion	% %	Index Index	
1979.	48.143	2.120	4,4	100	44.567	92,6	100	1.456	3,0	100	81
1982.	56.045	2.252	4,0	106	51.534	91,9	116	2.020	3,6	139	87
1985.	55.572	2.657	4,8	125	51.549	92,7	116	1.366	2,5	94	89
1987.	57.112	4.317	7,6	203	48.608	85,1	109	4.187	7,3	288	91
1990.	46.679	3.986	8,5	188	38.644	82,7	87	4.049	8,6	278	70
1991.	40.303	3.788	9,4	179	33.351	82,7	75	3.164	7,9	217	69
1992.	34.906	4.674	13,4	220	26.223	75,1	59	4.009	11,5	275	58
1993.	31.239	3.339	10,7	157	25.179	80,6	57	2.721	8,7	187	53
1994.	26.014	3.396	13,1	160	19.673	75,6	44	2.945	11,3	202	43
1995.	19.950	3.021	15,1	143	14.282	71,6	32	2.647	13,3	182	31
1996.	19.634	3.520	17,9	166	12.339	62,8	27	3.775	19,2	259	25
1997.	16.400	3.377	20,6	159	10.036	61,2	23	2.987	18,7	205	21

* Podatak o broju roditelja iz zdravstvenih ustanova Hrvatske - Data on childbearing women from health institutions in Croatia

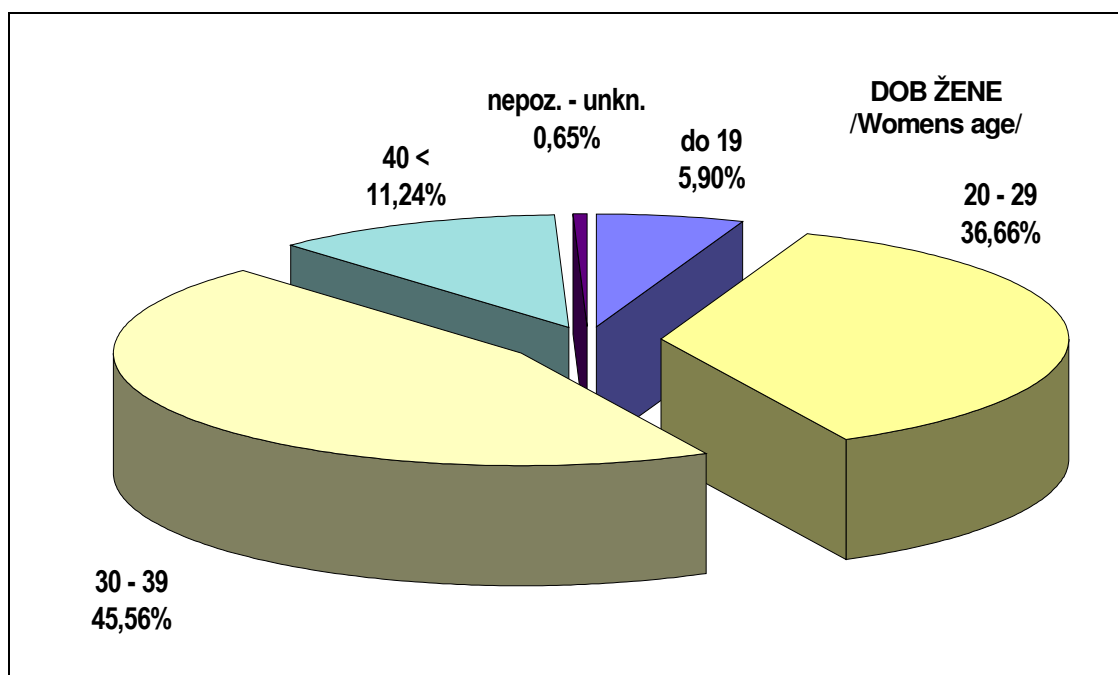
Slika - Figure 2. PREKIDI TRUDNOĆE PREMA VRSTI U HRVATSKOJ 1997. GODINE - Abortions by type in Croatia, 1997



Tablica - Table 3. LEGALNO INDUCIRANI POBAČAJI PO DOBNIM SKUPINAMA ZABILJEŽENI U ZDRAVSTVENIM USTANOVAMA HRVATSKE OD 1979. DO 1997. GODINE - Legally induced abortions by age group recorded in Croatian health facilities, 1979-97

GODINA	D O B (GODINE) ŽENE KADA JE NAPRAVLJEN POBAČAJ									UKUPNO	
	ADOLESCENTICE				O S T A L A			D O B			Nepoznato
	< 15	15-16	17-19	ukupno	20-29	30-39	40-49	50 <			
Woman's age at abortion (yr)											
	A d o l e s c e n c e				O t h e r			a g e		TOTAL	
Year	up to 14	15-16	17-19	total	20-29	30-39	40-49	50 <	Unknown		
1979.	13 0,03%	148 0,33%	2.401 5,39%	2.562 5,75%	23.309 52,30%	15.379 34,51%	2.955 6,33%	11 0,02%	351 0,79%	44.567 100%	
1982.	21 0,04%	177 0,34%	2.487 4,83%	2.685 5,21%	26.495 51,40%	18.664 36,22%	3.286 6,37%	27 0,05%	377 0,73%	51.534 100%	
1985.	6 0,01%	164 0,32%	2.107 4,09%	2.277 4,42%	25.616 49,69%	20.557 39,88%	2.896 5,62%	35 0,07%	168 0,33%	51.549 100%	
1987.	7 0,01%	169 0,34%	2.078 4,28%	2.254 4,64%	23.076 47,50%	20.112 41,38%	2.902 5,97%	31 0,06%	233 0,48%	48.608 100%	
1990.	20 0,05%	123 0,32%	1.482 3,83%	1.625 4,20%	16.413 42,47%	15.469 40,03%	2.649 6,85%	45 0,11%	2443 6,32%	38.644 100%	
1991.	7 0,02%	91 0,27%	1.184 3,55%	1.282 3,84%	15.198 45,78%	14.365 43,07%	2.352 7,05%	13 0,04%	141 0,43%	33.351 100%	
1992.	4 0,01%	70 0,27%	787 3,00%	861 3,28%	11.523 43,94%	11.386 43,42%	2.256 8,6%	11 0,04%	186 0,71%	26.223 100%	
1993.	9 0,01%	99 0,27%	1.040 3,00%	1.148 3,28%	10.241 43,94%	11.436 43,42%	2.198 8,6%	15 0,04%	141 0,71%	25.179 100%	
1994.	5 0,02%	87 0,44%	928 4,71%	1.020 5,18%	7.705 39,16%	9.028 45,89%	1.790 9,09%	9 0,04%	121 0,61%	19.673 100%	
1995.	6 0,04%	66 0,46%	675 4,73%	747 5,23%	5.494 38,47%	6.525 45,68%	1.389 9,72%	2 0,01%	125 0,87%	14.282 100%	
1996.	7 0,03%	83 0,42%	892 4,54%	982 5,00%	7.815 39,80%	8.712 44,37%	2.008 10,22%	8 0,04%	109 0,55%	19.634 100%	
1997.	0 0,0%	38 0,4%	554 5,5%	592 5,9%	3.679 36,7%	4.572 45,5%	1.122 11,2%	6 0,1%	65 0,6%	10.036 100%	

Slika - Figure 3. LEGALNO INDUCIRANI PREKIDI TRUDNOĆE PREMA DOBI ŽENE U HRVATSKOJ, 1997. GODINE - Legally induced abortions by women's age in Croatia, 1997



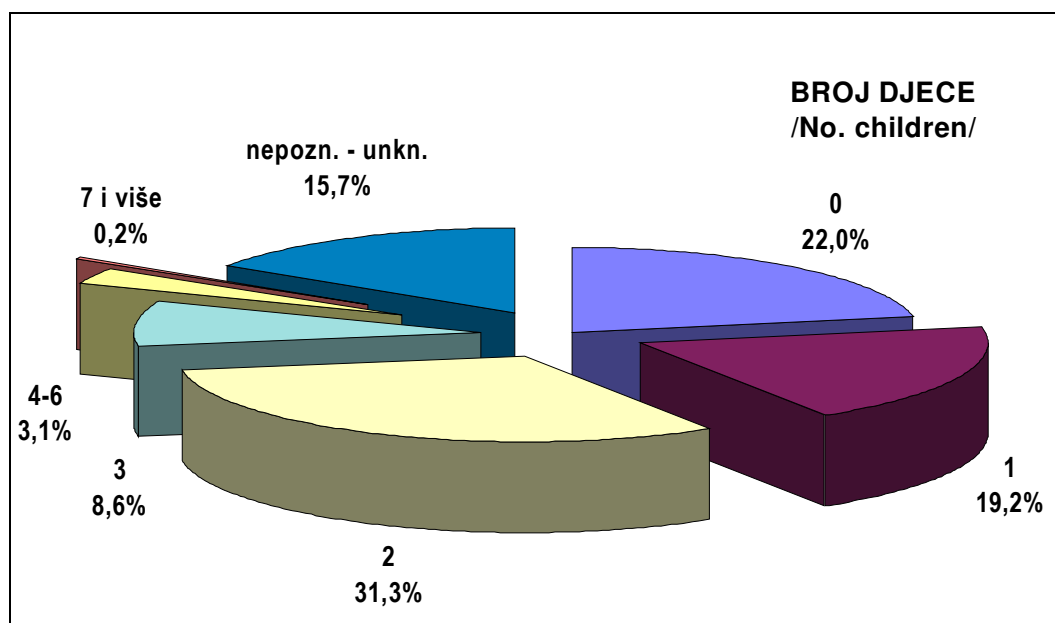
Tablica - Table 4. BROJ ŽENA KOJE SU IMALE LEGALNO INDUCIRANI PREKID TRUDNOĆE PREMA BROJU ŽIVE DJECE OD 1993. DO 1997. GODINE - *The number of women undergoing a legally induced abortion by the number of children alive in 1993-97*

	BROJ ŽIVE DJECE								UKUPNO
	0	1	2	3	4-6	7-8	9 i više	Nepoznato	
	<i>No. of live children</i>								
	0	1	2	3	4-6	7-8	9 or more	Unknown	Total
1993.	4.280	5.591	10.922	2.684	683	33	8	978	25.179
%	17,00	22,21	43,38	10,66	2,71	0,13	0,03	3,88	100
1994.	3.651	3.909	8.273	2.093	539	22	11	1.175	19.673
%	18,56	19,87	42,05	10,64	2,74	0,11	0,06	5,97	100
1995.	2.781	2.766	5.841	1.588	465	14	4	823	14.282
%	19,47	19,37	40,90	11,12	3,26	0,10	0,03	5,76	100
1996.	2.694	2.297	4.985	1.375	351	14	8	615	12.339
%	21,83	18,62	40,40	11,14	2,84	0,11	0,06	4,98	100
1997.	2.178	1.906	3.939	1.136	373	9	8	487	10.036
%	21,70	18,99	39,25	11,32	3,72	0,09	0,08	4,85	100

Tablica - Table 5. UKUPAN BROJ ŽENA S PREKIDOM TRUDNOĆE PREMA BROJU ŽIVE DJECE U HRVATSKOJ OD 1982. DO 1997. GODINE - *Women's total having an abortion by the number of live children, Croatia 1982-97*

GODINA	UKUPNO	BROJ ŽIVE DJECE							Nepozn.
		0	1	2	3	4-6	7-8	> 9	
		<i>No. of live children</i>							
YEAR	TOTAL	0	1	2	3	4-6	7-8	> 9	Unknown
1982.	56.045	10.115	14.496	22.674	4.468	1.355	81	20	2.836
	100%	18,0%	25,9%	40,5%	7,9%	2,4%	0,1%	0,04%	5,1%
1984.	55.712	10.220	13.893	23.866	4.572	1.388	74	27	1.652
	100%	18,3%	24,9%	42,8%	8,2%	2,5%	0,1%	0,05%	3,0%
1986.	54.684	8.626	14.570	23.358	4.708	1.400	66	27	1.929
	100%	15,8%	26,6%	42,7%	8,6%	2,6%	0,1%	0,05%	3,5%
1988.	50.967	7.632	11.971	19.930	4.037	1.130	61	24	6.182
	100%	18,3%	23,5%	39,1%	7,7%	2,2%	0,1%	0,05%	12,1%
1990.	46.679	7.077	9.444	17.294	3.290	885	49	21	8.619
	100%	15,2%	20,2%	37,0%	7,0%	1,9%	0,1%	0,04%	18,5%
1991.	40.303	9.634	8.474	13.967	2.913	1.095	52	44	4.124
	100%	23,9%	21,0%	34,7%	7,2%	2,7%	0,1%	0,1%	10,2%
1992.	34.906	4.559	8.161	12.970	2.449	748	61	19	5.939
	100%	13,1%	23,4%	37,1%	7,0%	2,1%	0,2%	0,05%	17,0%
1993.	31.239	5.391	6.801	11.957	2.887	782	41	12	3.368
	100%	17,3%	21,8%	38,3%	9,2%	2,5%	0,1%	0,04%	10,8%
1994.	26.014	4.790	5.079	9.298	2.313	613	29	12	3.880
	100%	18,4%	19,5%	35,7%	8,9%	2,4%	0,1%	0,05%	14,9%
1995.	19.950	4.047	3.947	6.696	1.804	566	20	10	2.860
	100%	20,3%	19,8%	33,6%	9,0%	2,8%	0,1%	0,05%	14,3%
1996.	19.634	4.082	3.476	5.982	1.655	461	23	12	3.943
	100%	20,8%	17,7%	30,5%	8,4%	2,4%	0,1%	0,1%	20,1%
1997.	16.400	3.601	3.142	5.134	1.418	500	23	13	2.569
	100%	22,0%	19,2%	31,3%	8,6%	3,1%	0,1%	0,1%	15,7%

Slika - Figure 4.

PREKIDI TRUDNOĆE PREMA BROJU DJECE U HRVATSKOJ 1997. GODINE*- Abortions by number of children in Croatia, 1997*

Tablica - Table 6.

UKUPAN BROJ ŽENA S PREKIDOM TRUDNOĆE PREMA BROJU RANIJIH PREKIDA*TRUDNOĆE, U HRVATSKOJ U RAZDOBLJU 1982 - 1997. GODINE - Women's total having an abortion by the number of previous abortions, Croatia 1982-97*

GODINA	UKUPNO	BROJ RANIJIH PREKIDA TRUDNOĆE							Nepoz.
		0	1	2	3	4 - 6	7 - 8	> 9	
<i>No. of previous abortions</i>									
YEAR	TOTAL	0	1	2	3	4 - 6	7 - 8	> 9	Unkn.
1982.	56.045	21.515	16.127	8.799	3.731	2.526	178	139	3.030
	100%	38,4%	28,8%	15,7%	6,6%	4,5%	0,3%	0,2%	5,4%
1983.	54.673	20.949	15.887	8.959	3.879	2.466	185	90	2.258
	100%	38,3%	29,1%	16,4%	7,1%	4,5%	0,3%	0,2%	4,1%
1984.	55.712	21.631	16.810	9.005	3.767	2.429	176	128	1.766
	100%	38,8%	30,2%	16,2%	6,8%	4,3%	0,3%	0,2%	3,2%
1985.	55.572	20.661	16.887	9.261	3.846	2.567	169	268	1.913
	100%	37,2%	30,4%	16,7%	6,9%	4,6%	0,3%	0,5%	3,4%
1986.	54.684	20.432	16.441	9.064	3.872	2.448	191	112	2.124
	100%	37,4%	30,1%	16,6%	6,1%	4,5%	0,3%	0,2%	3,9%
1987.	57.112	22.130	14.217	8.419	3.733	2.419	152	105	5.937
	100%	38,7%	24,9%	14,7%	6,5%	4,2%	0,3%	0,2%	10,4%
1988.	50.967	17.685	13.555	7.815	3.226	2.029	169	80	6.408
	100%	34,7%	26,6%	15,3%	6,3%	4,0%	0,3%	0,2%	12,6%
1989.	51.298	17.210	15.621	7.441	2.865	1.766	148	74	6.173
	100%	33,5%	30,5%	14,5%	6,6%	3,4%	0,3%	0,1%	12,0%
1990.	46.679	16.089	11.418	6.184	2.450	1.604	117	75	8.742
	100%	34,5%	24,5%	13,2%	6,1%	3,4%	0,2%	0,2%	18,7%
1991.	40.303	16.022	8.955	8.028	2.076	925	80	35	4.182
	100%	33,5%	30,5%	14,5%	6,6%	3,4%	0,3%	0,1%	12,0%
1992.	34.906	14.236	7.678	4.300	1.578	989	48	23	6.054
	100%	40,8%	22,0%	12,3%	4,5%	2,8%	0,1%	0,1%	17,4%
1993.	31.239	12.019	8.493	4.419	1.774	1.060	68	29	3.377
	100%	38,5%	27,2%	14,1%	5,7%	3,4%	0,2%	0,1%	10,8%
1994.	26.014	10.054	6.386	3.419	1.420	758	61	33	3.883
	100%	38,7%	24,6%	13,1%	5,5%	2,9%	0,2%	0,1%	14,9%
1995.	19.950	8.148	4.765	2.556	976	573	50	20	2.862
	100%	40,8%	23,9%	12,8%	4,9%	2,9%	0,2%	0,1%	14,3%
1996.	19.634	7.947	4.229	2.162	838	456	34	22	3.944
	100%	40,5%	21,5%	11,0%	4,3%	2,3%	0,2%	0,1%	20,1%
1997.	16.400	7.229	3.733	1.781	652	378	37	17	2.573
	100%	44,8%	22,8%	10,9%	4,0%	2,3%	0,2%	0,1%	15,7%

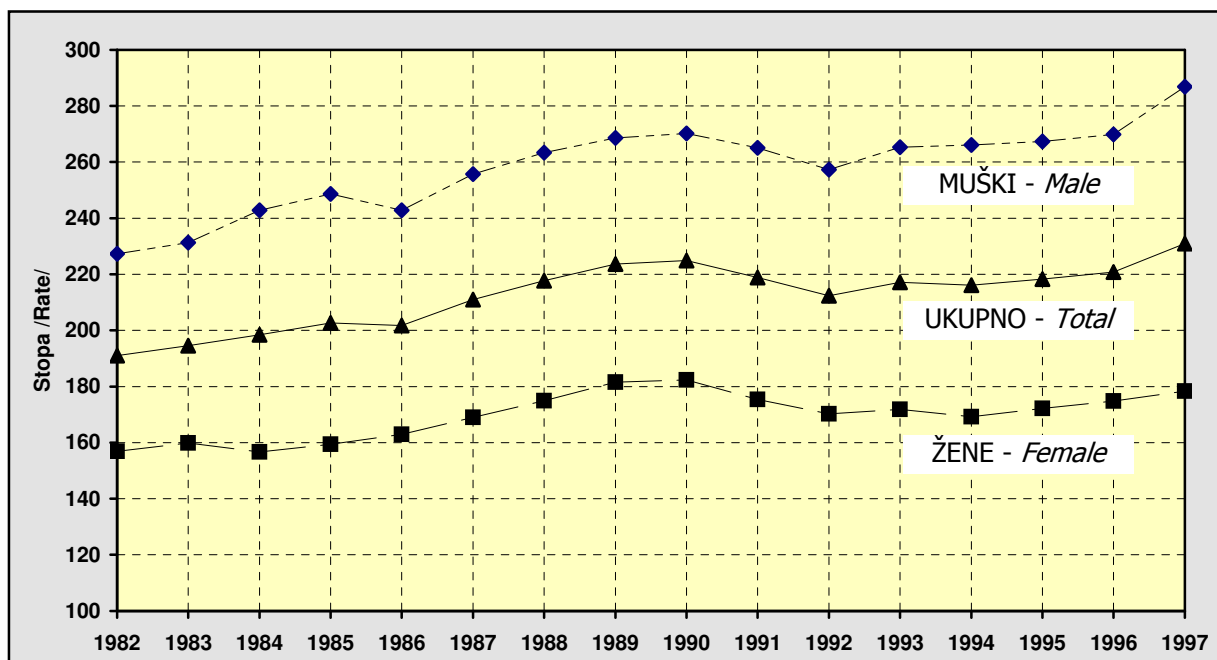
Tablica - Table 7. PREKIDI TRUDNOĆE PREMA PREBIVALIŠTU ŽENE I GRUPI PREKIDA TRUDNOĆE ZA 1997. GODINU - Number of total abortions, spontaneous, legally induced and other abortins by residence in 1997

Županija prebivališta	UKUPNO	Spontani	Legalno inducirani	Ostali
<i>County of residence</i>	<i>Total</i>	<i>Spontaneous</i>	<i>Legaly induced</i>	<i>Other</i>
MKB 10 - ICD 10		O03.0-O03.9	O04.0-O04.9	O00-O03, O05,O06
UKUPNO HRVATSKA - Croatia total	16.400	3.377	10.036	2.978
Grad Zagreb	4.118	351	3329	438
Zagrebačka	444	47	327	70
Krapinsko-zagorska	351	101	159	91
Sisačko-moslavačka	911	305	493	113
Karlovačka	114	18	89	7
Varaždinska	588	118	368	102
Koprivničko-križevačka	436	136	219	81
Bjelovarsko-bilogorska	562	212	270	80
Primorsko-goranska	1.740	292	1.249	199
Ličko-senjska	267	66	156	45
Virovitičko-podravska	445	82	261	102
Požeško-slavonska	331	116	64	151
Brodsko-posavska	665	299	132	234
Zadarska	533	134	270	129
Osječko-baranjska	1.504	253	1.070	181
Šibensko-knińska	458	99	270	89
Vukovarsko-srijemska	401	189	53	159
Splitsko-dalmatinska	520	163	18	339
Istarska	1.141	163	801	177
Dubrovačko-neretvanska	249	72	140	37
Međimurska	459	87	272	100
Strane države - <i>Foreign countries</i>	24	11	6	7
Bosna i Hercegovina	135	62	20	53
Nepoznato - <i>Unknown</i>	4	1	0	3

Izvor podataka: Hrvatski zavod za javno zdravstvo
 Source of information: National Institute of Public Health

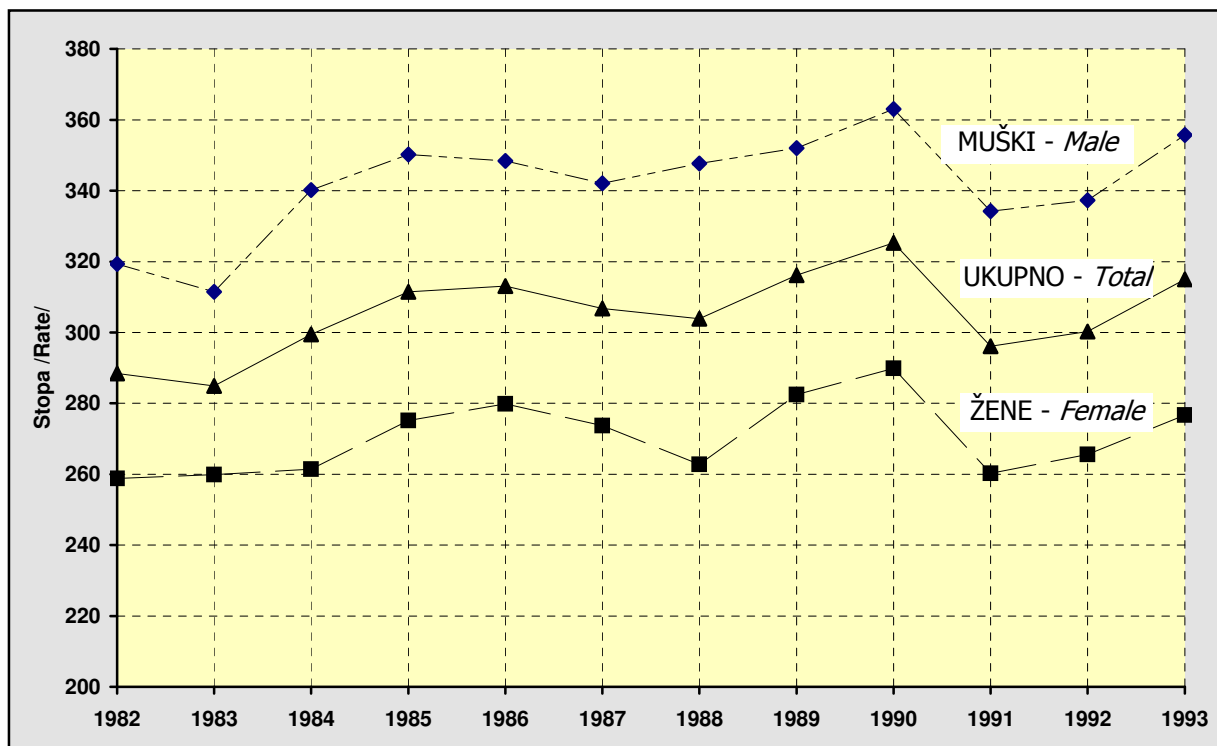
REGISTAR ZA RAK - Croatian National Cancer Register

Slika - Figure 1. **MORTALITET OD RAKA U HRVATSKOJ OD 1982. DO 1997. GOD. - STOPE NA 100 000 STANOVNIKA - Cancer mortality rates per 100,000 population in Croatia 1982-97**



Pripomena: Stopa za 1991-1997. godinu izračunata na popis pučanstva 1991.
 Note: The 1991-97 rate was calculated per population

Slika - Figure 2. **INCIDENCIJA RAKA U HRVATSKOJ OD 1982. DO 1993. GOD. - STOPE NA 100 000 STANOVNIKA - Cancer incidence rates per 100,000 population in Croatia 1982-93**




Tablica - Table 1. STOPE SMRTNOSTI OD RAKA U HRVATSKOJ OD 1993. DO 1996. GODINE PREMA ŽUPANIJAMA - Mortality cancer rates by Croatian counties, 1993-96

ŽUPANIJA - County	Stopa na 100 000 - Rate per 100,000			
	1993.	1994.	1995.	1996.
GRAD ZAGREB	263,7	255,1	249,6	255,5
ZAGREBAČKA	277,0	248,7	268,5	
KRAPINSKO-ZAGORSKA	273,5	250,6	262,0	281,6
SISAČKO-MOSLAVAČKA	161,0	174,6	174,3	192,5
KARLOVAČKA	226,1	233,0	199,4	214,5
VARAŽDINSKA	289,3	253,9	251,2	256,6
KOPRIVNIČKO-KRIŽEVAČKA	287,9	289,5	290,3	258,3
BJELOVARSKO-BILOGORSKA	234,4	253,4	249,9	225,2
PRIMORSKO-GORANSKA	252,5	263,7	250,3	255,9
LIČKO-SENJSKA	183,3	200,3	200,3	200,3
VIROVITIČKO-PODRAVSKA	204,7	201,8	229,8	233,6
POŽEŠKO-SLAVONSKA	202,2	217,1	232,7	232,7
BRODSKO-POSAVSKA	227,7	222,0	247,7	246,6
ZADARSKO-KNINSKA	94,2	110,6	114,3	121,3
OSJEČKO-BARANJSKA	182,8	159,3	181,3	181,9
ŠIBENSKA	177,9	196,3	209,1	218,3
VUKOVARSKO-SRIJEMSKA	133,9	117,9	138,2	152,1
SPLITSKO-DALMATINSKA	181,8	192,7	197,3	207,9
ISTARSKA	254,7	234,1	283,6	262,0
DUBROVAČKO-NERETVANSKA	208,3	235,2	235,2	205,2
MEĐIMURSKA	233,1	260,5	217,3	224,7
HRVATSKA - Croatia	216,9	215,8	217,9	220,8


Pripomena: Stope izračunate na procjeni pučanstva 30. 06. 1993. po županijama, a ukupna stopa za Hrvatsku na popis pučanstva 1991. godine

Note: The rates were calculated by county estimate for 30. 06. 1993, the overall rate for Croatia being based on 1991 census

Slika - Figure 3. NAJČEŠĆA SIJELA RAKA U HRVATSKOJ 1993. GODINE - MUŠKI
- The most common cancer sites in Croatia 1993, males



Slika - Figure 4. NAJČEŠĆA SIJELA RAKA U HRVATSKOJ 1993. GODINE - ŽENE
 - The most common cancer sites in Croatia 1993, females



Tablica - Table 2. DOBNO-STANDARDIZIRANE STOPE INCIDENCIJE I SMRTNOSTI NEKIH SIJELA RAKA U HRVATSKOJ PREMA SPOLU 1993. GODINE - Age-standardized incidence and mortality rates for certain cancer sites by sex, Croatia 1993

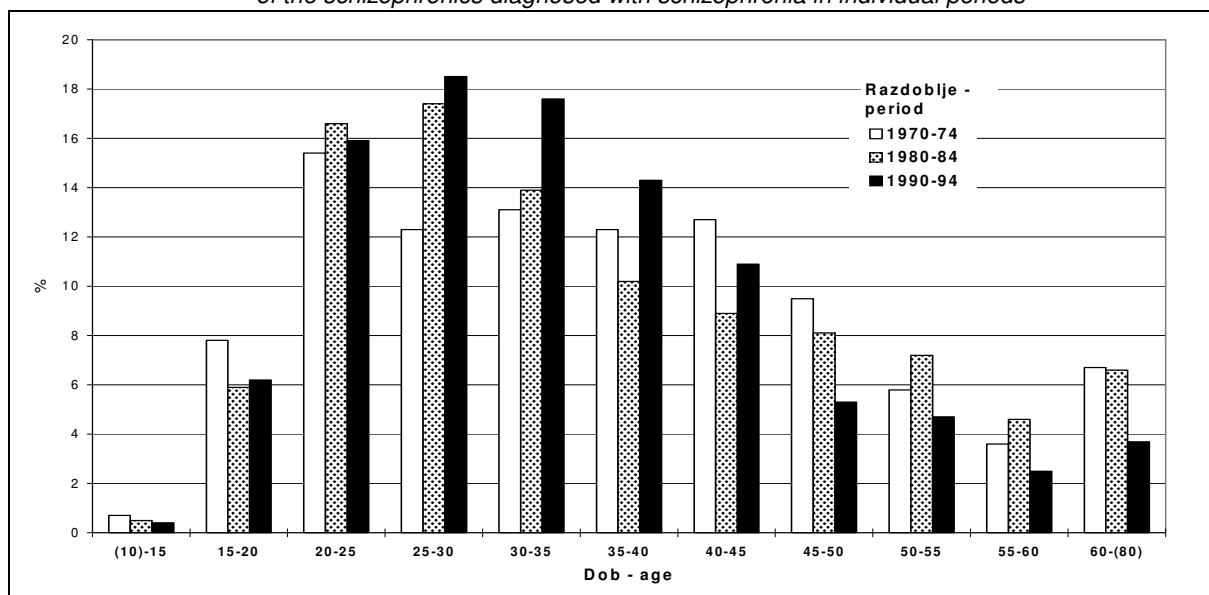
Sijelo	Spol	Standardizirane stope prema dobi			
		Europsko stanovništvo / 100.000	Svjetsko	Kumulativne (0-64) u %	
Site	Sex	European pop./100,000	World	Cumulative rates (0-64) (%)	
INCIDENCIJA - Cancer incidence					
• Ukupno sva sijela	M	Male	404,5	284,1	15,05
	Ž	Female	242,0	175,8	10,75
	U	Total	304,4	217,9	12,72
• Rak bronha i pluća	M	M	106,2	75,2	4,41
	Ž	F	13,3	9,3	0,54
	U	T	52,2	37,2	2,37
• Rak dojke	Ž	F	56,8	41,5	2,97
• Rak vrata maternice - Uterine cervical cancer	U	T	15,7	12,5	0,93
• Rak probavnih organa	M	M	117,7	79,9	3,76
	Ž	F	59,0	39,4	1,83
	U	T	82,6	55,9	2,76
SMRTNOST - Cancer mortality					
• Ukupno sva sijela	M	M	305,7	209,7	10,72
	Ž	F	144,5	99,2	5,11
	U	T	209,5	144,5	7,75
• Rak bronha i pluća	M	M	90,1	63,6	3,79
	Ž	F	11,0	7,6	0,40
	U	T	44,1	31,3	2,00
• Rak dojke	Ž	F	26,8	18,9	1,18
• Rak vrata maternice - Uterine cervical cancer	U	T	4,1	3,0	0,20
• Rak probavnih organa	M	M	100,3	67,6	3,13
	Ž	F	48,3	31,9	1,40
	U	T	69,3	46,6	2,22

Detaljnije podatke može se dobiti u biltenu "Incidenција raka u Hrvatskoj 1993. godine", koji izdaje Hrvatski zavod za javno zdravstvo, Služba za epidemiologiju. - Detailed information available in the "Cancer Incidence in Croatia 1993" bulletin, Croatian National Institute of Public Health, Epidemiological Service

REGISTAR PSIHOTIKA HRVATSKE - Croatian Psychoses Register

Slika - Figure 1.

**DOBNA STRUKTURA SHIZOFRENIH BOLESNIKA KOD PRVE HOSPITALIZACIJE S
DIJAGNOZOM SHIZOFRENIJE U POJEDINIM RAZDOBLJIMA - Age pattern at first admission
of the schizophrenics diagnosed with schizophrenia in individual periods**



Izvor podataka: Registar psihotika Hrvatske (HZJZ), Zagreb (stanje na dan 01. 01. 1998.)

Source of information: Croatian Psychoses Register, National Institute of Public Health, Zagreb (The state on January 1, 1998)

**Tablica - Table 1. NEKI POKAZATELJI BOLNIČKOG LIJEČENJA SHIZOFRENIH BOLESNIKA U HRVATSKOJ
1962., 1970., 1980., TE OD 1990. DO 1994. GODINE - Certain hospital care indicators for
schizophrenics, Croatia 1962, 1970, 1980 and 1990-1994**

KONTINGENTI CONTINGENTS	GODINA - Year								
		1962.	1970.	1980.	1990.	1991.	1992.	1993.*	1994.*
PRIMLJENI U BOLNICU ADMITTED PATIENTS									
• Broj bolesnika No. of patients		1650	2450	3726	4794	4536	4740	4676	4475
• Broj prijema No. of admissions		2022	3187	5086	7154	6529	7369	7466	7222
• Omjer broja prijema i primljenih bolesnika Admissions-patient ratio		1.2	1.3	1.4	1.5	1.4	1.6	1.6	1.6
• Novoregistrirani bolesnici Newly registered patients		...	906	1018	887	785	780	733	600
ZATEČENI U BOLNICI (31.12) FOUND IN HOSPITAL ON DECEMBER 31		2305	2821	2615	2494	2466	2286	2209	1643
BOLNIČKI LIJEČENI HOSPITAL-TREATED									
• Broj bolesnika No. of patients		3698	4876	5757	6618	6278	6498	6157	5757
• Broj hospitalizacija No. of hospitalizations		4097	5589	7031	8682	8019	8785	8580	8067
• Omjer broja bolesnika i broja hospitalizacija Patient-hospitalization ratio		1.11	1.15	1.22	1.31	1.28	1.35	1.39	1.39
• Broj dana bolničkog liječenja No. of hospital care days		835507	101367	930088	926161	877597	884644	781496	698324
• Broj bolesnika bolnički liječenih tijekom cijele godine No. of patients under hospital care throughout a year		1753	1910	1359	1225	1056	1173	950	778
• Udio dana liječenja bolesnika bolnički liječenih cijele godine Share of treatment days in yearlong inpatients		76,8	68,8	53,2	48,3	43,9	48,4	44,4	40,7
OTPUŠTENI IZ BOLNICE DISCHARGED PATIENTS									
• Broj bolesnika No. of patients		1607	2491	3759	4858	4630	4880	4770	4742
• Broj otpusta No. of discharges		1914	3095	4982	7117	6491	7498	7479	7556
• Omjer broja otpusta i otpuštenih bolesnika Discharge-discharged patients ratio		1,2	1,2	1,3	1,5	1,4	1,5	1,6	1,6
UMRLI U BOLNICI HOSPITAL DEATHS:									
• Broj bolesnika No. of patients		45	43	88	67	73	98	87	86
• Stopa na 1000 otpusta Rate per 1,000 discharges		23,5	13,9	17,7	9,4	11,2	13,1	11,6	11,4

Izvor podataka: Registar psihotika Hrvatske (HZJZ), Zagreb (stanje na dan 01. 01. 1998.)

Source of information: Croatian Psychoses Register, National Institute of Public Health, Zagreb (The state on January 1, 1998)

* Nisu uključeni podaci o bolesnicima koji nisu otpušteni iste godine.

* The data of the patients not discharged from hospital in the same year are not included.

REGISTAR BOLNIČKI LIJEČENIH OVISNIKA O PSIHOAKTIVNIM DROGAMA U HRVATSKOJ - Croatian Hospital Treated Psychoactive Drug Addicts Register

Tablica - Table 1. BROJ BOLNIČKI LIJEČENIH OVISNIKA (MKB 10, F11.- F19.-), BROJ LIJEČENJA, BROJ NOVOOTKRIVENIH (PRVI PUTA REGISTRIRANIH) TE POSEBNO NOVOOTKRIVENIH OVISNIKA MORFINSKOG (OPIJATNOG) TIPA U HRVATSKOJ U RAZDOBLJU OD 1976. DO 1997. GODINE - Hospital treated drug addicts (ICD-10, F11.- F19.-) treatment episodes, new cases (first recorded), new morphine (opiate)-type addicts, Croatia 1976-97

GODINA	Liječene osobe			Novootkriveni (prvi put registrirani)		
	Broj	Broj boravaka u bolnici	Svi tipovi ovisnosti (F11.-)	(udio od svih liječenih)	Od toga opijatski tip (F11.-)	Udio (F11.-) od novootkrivenih
Year	No.	No. admission episodes	All addiction types (f11.-)	(share of all cases treated)	Of this opiate type (F11.-)	Share of newly detected cases (F11.-)
1	2	3	4	5	6	7
1976.	131	156	131	(100,0%)	22	16,8%
1978.	224	273	199	(88,8%)	28	14,1%
1980.	229	287	176	(76,8%)	40	22,7%
1982.	291	362	216	(74,2%)	51	23,6%
1984.	312	408	202	(64,7%)	55	27,2%
1986.	363	506	204	(57,3%)	63	30,9%
1988.	369	513	202	(54,7%)	73	36,1%
1990.	346	504	199	(57,5%)	101	50,7%
1991.	434	531	260	(59,9%)	158	60,7%
1992.	402	509	252	(62,7%)	123	48,8%
1993.	366	459	216	(59,0%)	109	50,5%
1994.	371	476	234	(63,0%)	112	47,8%
1995.	392	488	270	(68,9%)	186	68,9%
1996.*	1645	511	1010	(61,4%)	836	82,7%
1997.*	2192	802	1165	(53,1%)	883	75,8%

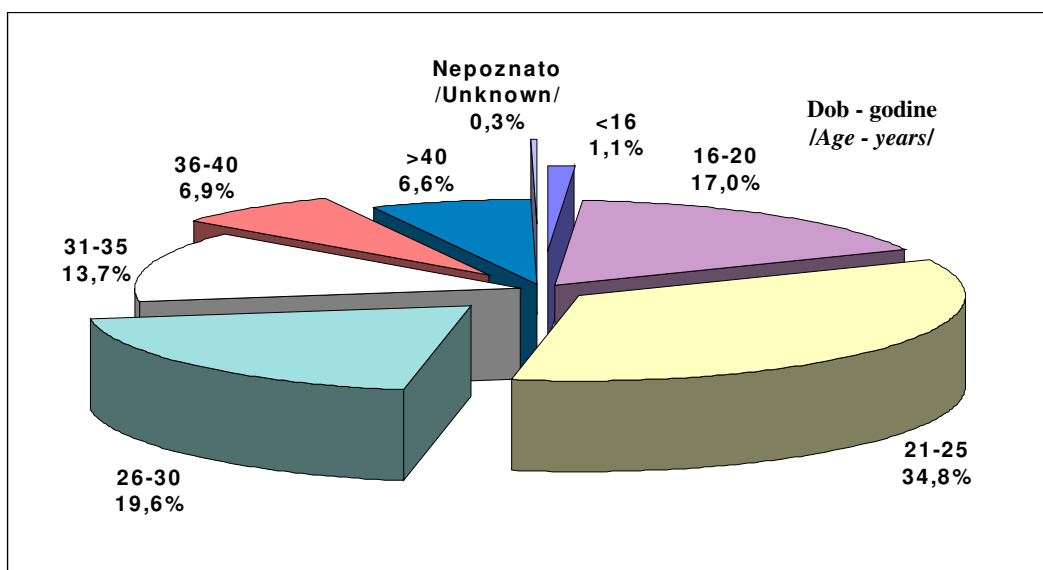
Izvor podataka: Hrvatski zavod za javno zdravstvo - Source of information: Croatian National Institute of Public Health

* Uključeni i podaci o ambulatno liječenim ovisnicima - Ambulatory care addicts included

Tablica - Table 2. SPOL I ŽIVOTNA DOB OVISNIKA (MKB 10, F11.- F19.-) LIJEČENIH U STACIONARNIM ZDRAVSTVENIM USTANOVAMA U 1996. I 1997. GODINI - The sex and age of drug addicts (ICD-10, F11.- F19.-) treated in hospital-type institutions in 1996 and 1997

D O B	Muški		1 9 9 7. Žene		Ukupno		1 9 9 6. Ukupno	
	Broj	Udio%	Broj	Udio%	Broj	Udio%	Broj	Udio%
A G E (yr)	No.	prop. %	No.	prop. %	No.	prop. %	No.	prop. %
< 16 god .	17	0,9	7	1,9	24	1,1	14	0,9
16 - 20 g.	296	16,2	76	20,5	372	17,0	207	12,6
21 - 25 g.	670	36,8	93	25,1	763	34,8	554	33,7
26 - 30 g.	364	20,0	65	17,6	429	19,6	323	19,6
31 - 35 g.	245	13,4	56	15,1	301	13,7	244	14,8
36 - 40 g.	125	6,9	27	7,3	152	6,9	132	8,0
> 40 g.	100	5,5	44	11,9	144	6,6	142	8,6
Nepoznato - Unkn.	5	0,3	2	0,5	7	0,3	29	1,8
UKUPNO - Total	1822	100	370	100	2192	100	1645	100

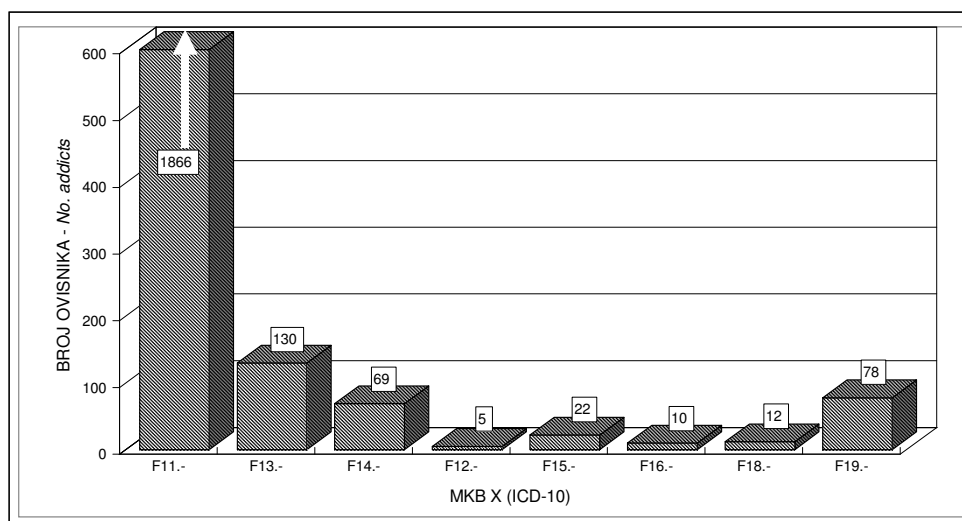
Slika - Figure 1. LIJEČENI OVISNICI U 1997. GODINI U HRVATSKOJ, PREMA ŽIVOTNOJ DOBI
- Drug addicts receiving treatment by age, Croatia 1997



Tablica - Table 3. BROJ OVISNIKA LIJEČENIH U BOLNICAMA PREMA TIPU PSIHOAKTIVNE DROGE (MKB 10, F11.- F19.-), - USPOREDNI PODACI ZA 1995., 1996. I 1997. GODINU - Hospital-treated drug addicts (ICD-10, F11.- F19.-) by type of psychoactive drug: a comparison for 1995-97

TIP PSIHOAKTIVNE DROGE <i>Psychoactive drug type</i>	ICD-10 Code	1995.		1996.		1997.	
		Broj	Udio %	Broj	Udio %	Broj	Udio %
		No.	share %	No.	share %	No.	share %
• Morfinski	- Morphine type (F11.-)	279	71,2	1436	87,3	1866	85,1
• Barbituratni	- Barbiturate type (F13.-)	69	17,6	102	6,1	130	5,9
• Kokain	- Cocaine (F14.-)	4	1,0	10	0,6	69	3,1
• Kanabis	- Cannabis (F12.-)	5	1,3	33	2,0	5	0,2
• Amfetaminski	- Amphetamine type (F15.-)	1	0,2	2	0,1	22	1,0
• Halucinogeni	- Hallucinogens (F16.-)	4	1,0	10	0,6	10	0,5
• Lako ishlap. otapala	- Highly volatile solvent (F18.-)	5	1,3	8	0,5	12	0,5
• Više droga i nedovoljno označeno	- Unspecified (F19.-)	25	6,4	44	2,7	78	3,6
UKUPNO - Total		392	100	1645	100	2192	100

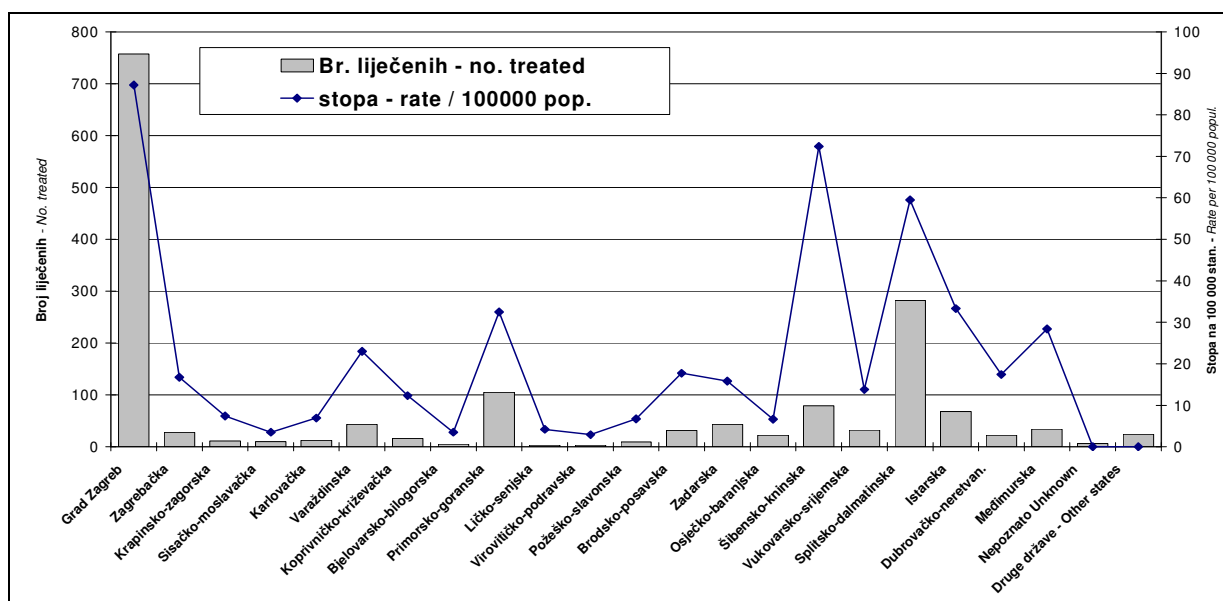
Slika - Figure 2. LIJEČENI OVISNICI PO TIPU PSIHOAKTIVNE DROGE U HRVATSKOJ 1997. GODINE
- Croatian psychoactive drug addicts receiving treatment by psychoactive drug type in 1997



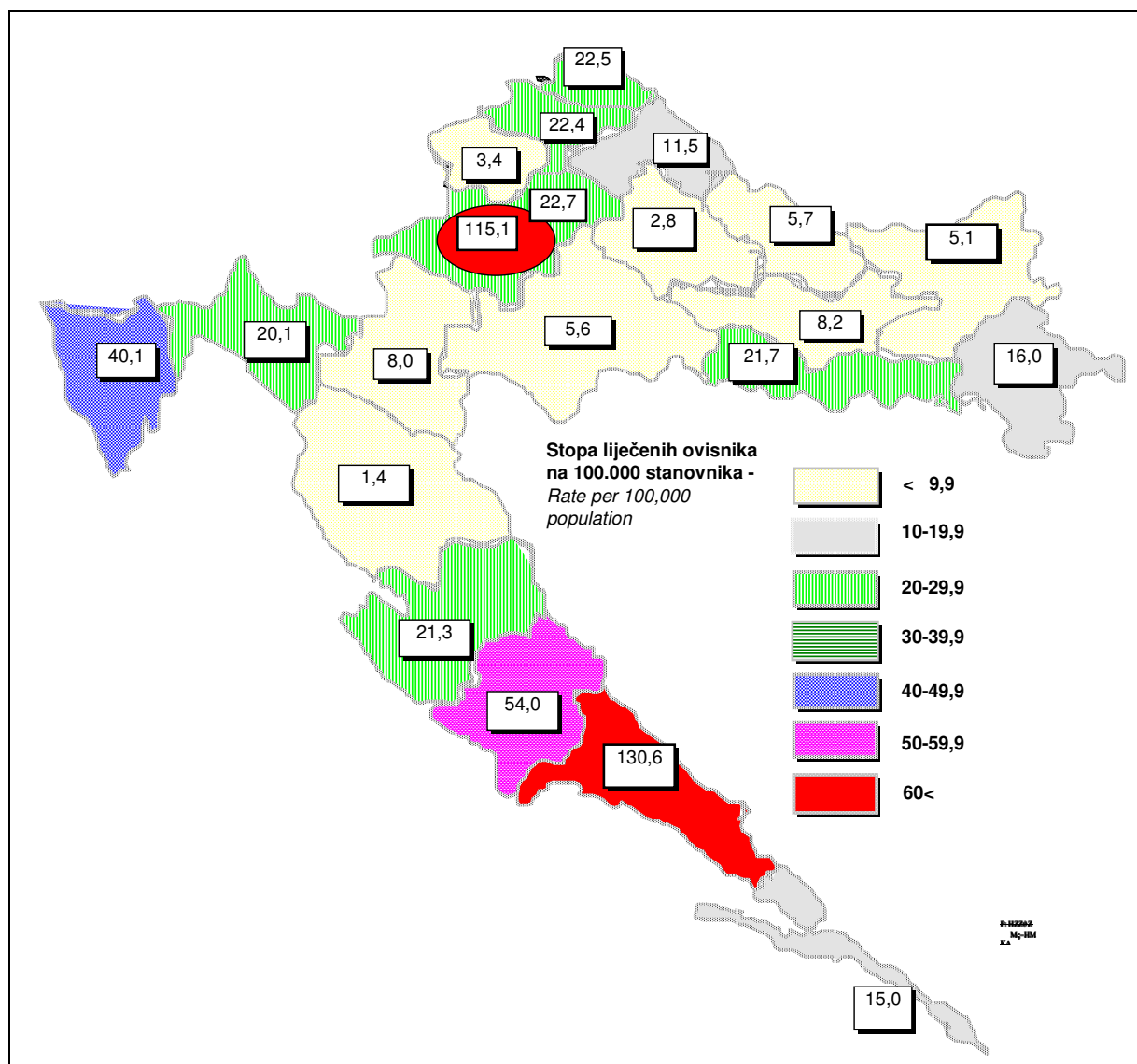
Tablica - Table 4. OSOBE LIJEČENE U STACIONARNIM ZDRAVSTVENIM USTANOVAMA ZBOG OVISNOSTI O DROGAMA (MKB 10, F11.- F19.-), PRIKAZANE PREMA ŽUPANIJI PREBIVALIŠTA, SA STOPAMA NA 100.000 STANOVNIKA, BROJU OVISNIKA O OPIJATIMA, TE PRVI PUTA REGISTRIRANIM OVISNICIMA U 1997. GODINI - Cases treated for drug addiction (ICD-10, F11.- F19.-) in hospital-type institutions by county of residence (rates per 100,000 population), by number of opiate-addicts and by addicts first registered in 1997

ŽUPANIJA	Broj	Liječene osobe		Novootkriveni (prvi put registrirani)			
		Stopa na 100.000	Od toga opijatski tip	Svi tipovi ovisnosti (F11.-)	udio od svih liječenih	Od toga opijatski tip (F11.-)	Udio (F11.-) od novootkrivenih
COUNTY	No.	Persons treated Rate per 100,000	Of this opiate-type (F11.-)	All addiction types treated (F11.- F19.-)	Share of all cases (%)	Of this opiate-type (F11.-)	Share of newly detected cases (F11.-) (%)
Grad Zagreb	999	115,1	829	516	51,6	375	72,7
Zagrebačka	38	22,7	25	25	65,8	13	52,0
Krapinsko-zagorska	5	3,4	3	3	60,0	1	33,3
Sisačko-moslavačka	16	5,6	8	10	62,5	3	30,0
Karlovačka	14	8,0	9	5	35,7	2	40,0
Varaždinska	42	22,4	32	15	35,7	8	53,3
Koprivničko-križevačka	15	11,5	12	8	53,3	4	50,0
Bjelovarsko-bilogorska	4	2,8	1	3	75,0	0	0,0
Primorsko-goranska	65	20,1	48	53	81,5	38	71,7
Ličko-senjska	1	1,4	1	1	100,0	1	100,0
Virovitičko-podravska	6	5,7	4	5	83,3	3	60,0
Požeško-slavonska	11	8,2	8	2	18,2	1	50,0
Brodsko-posavska	38	21,7	33	14	36,8	9	64,3
Zadarska	58	21,3	50	42	72,4	36	85,7
Osječko-baranjska	17	5,1	14	13	76,5	9	69,2
Šibensko-kninska	59	54,0	52	29	49,1	26	89,6
Vukovarsko-srijemska	37	16,0	32	13	35,1	8	61,5
Splitsko-dalmatinska	619	130,6	574	315	50,9	272	85,4
Istarska	82	40,1	77	56	68,3	52	92,8
Dubrovačko-neretvan.	19	15,0	13	11	57,9	5	45,4
Međimurska	27	22,5	25	11	40,4	9	81,8
Nepoznato	7	-	5	5	71,4	3	60,0
Druge države - Other states	13	-	11	10	76,9	8	80,0
UKUPNO - Total	2192		1866	1165	53,1%	886	75,9%

Slika - Figure 3. LIJEČENE OSOBE U STACIONARNIM ZDRAVSTVENIM USTANOVAMA ZBOG OVISNOSTI O DROGAMA (MKB 10, F11.- F19.-) PO ŽUPANIJAMA PREBIVALIŠTA I STOPE NA 100.000 STANOVNIKA U 1997. GODINI - Cases treated for drug addiction (ICD-10, F11.- F19.-) in hospital-type institutions by county of residence and rates per 100,000 population in 1997



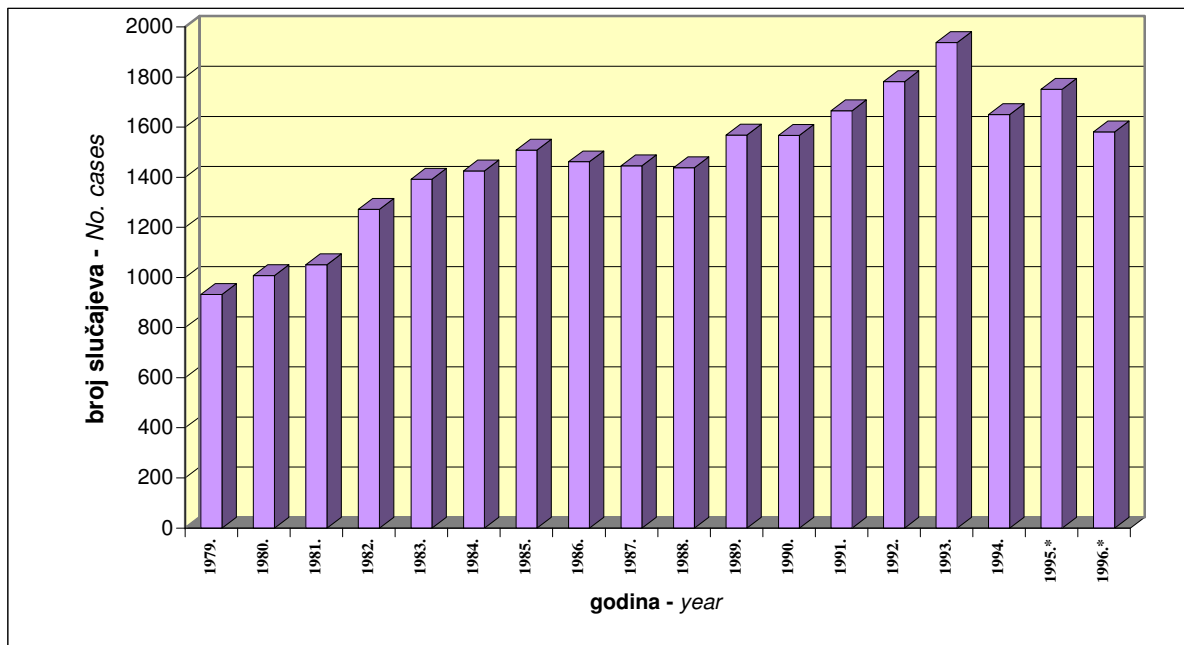
Slika - Figure 4.

DISTRIBUCIJA LIJEČENIH OVISNIKA PO ŽUPANIJAMA U HRVATSKOJ 1997. GODINI -
Treated psychoactive drug addicts distribution by counties, Croatia 1997


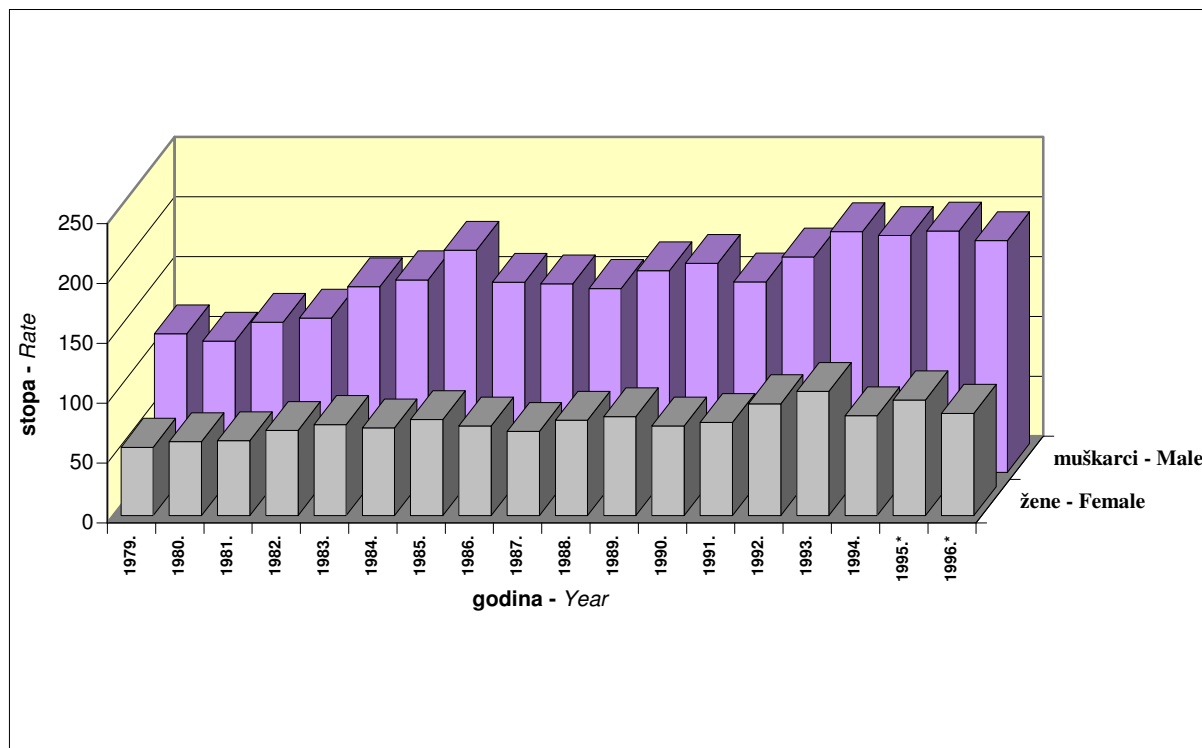
**REGISTAR AKUTNOG INFARKTA MIOKARDA ZA GRAD ZAGREB -
Acute Myocardial Infarction Registry for the City of Zagreb**

Podaci - Information: Poliklinika za prevenciju kardiovaskularnih bolesti i rehabilitaciju, Zagreb, Draškovićeva 13

Slika - Figure 1. Broj slučajeva akutnog infarkta miokarda u Gradu Zagrebu od 1979. do 1996. godine
- No. cases of acute myocardial infarction, City of Zagreb 1979-96

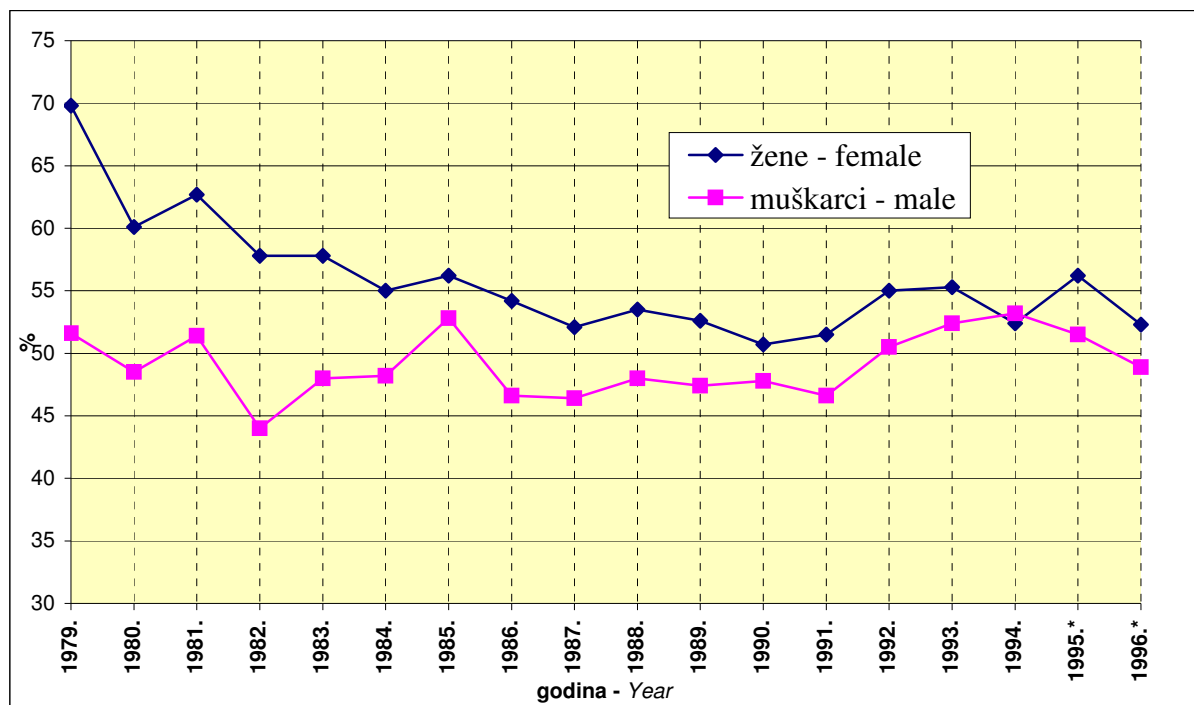


Slika - Figure 2. Mortalitet od akutnog infarkta miokarda u Gradu Zagrebu od 1979. do 1996. godine - stopa na 100.000
- Acute myocardial infarction mortality rate per 100000, City of Zagreb 1979-96

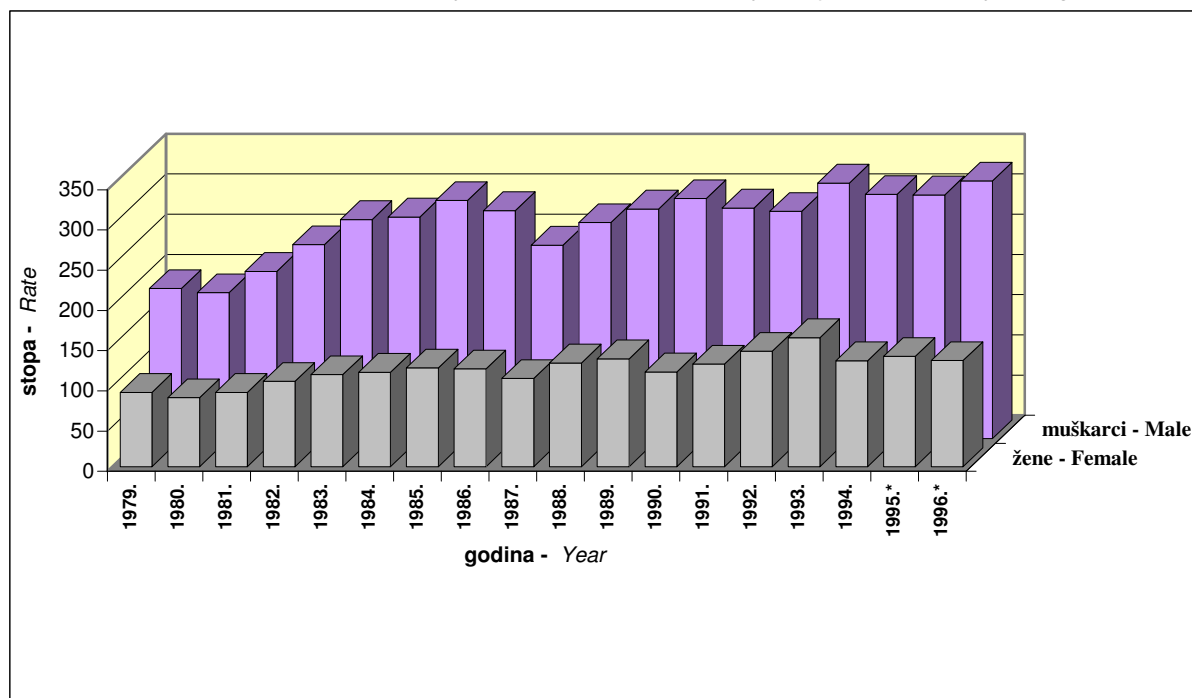


* eventualne manje promjene moguće zbog zagubljenih povijesti bolesti koje se naknadno pronađu - possible minor changes could be made if the lost medical histories are subsequently found.

Slika - Figure 3. Letalitet od akutnog infarkta miokarda u Gradu Zagrebu po spolu od 1979. do 1996. godine
 - *Accute myocardial infarction letality by sex, City of Zagreb 1979-96*

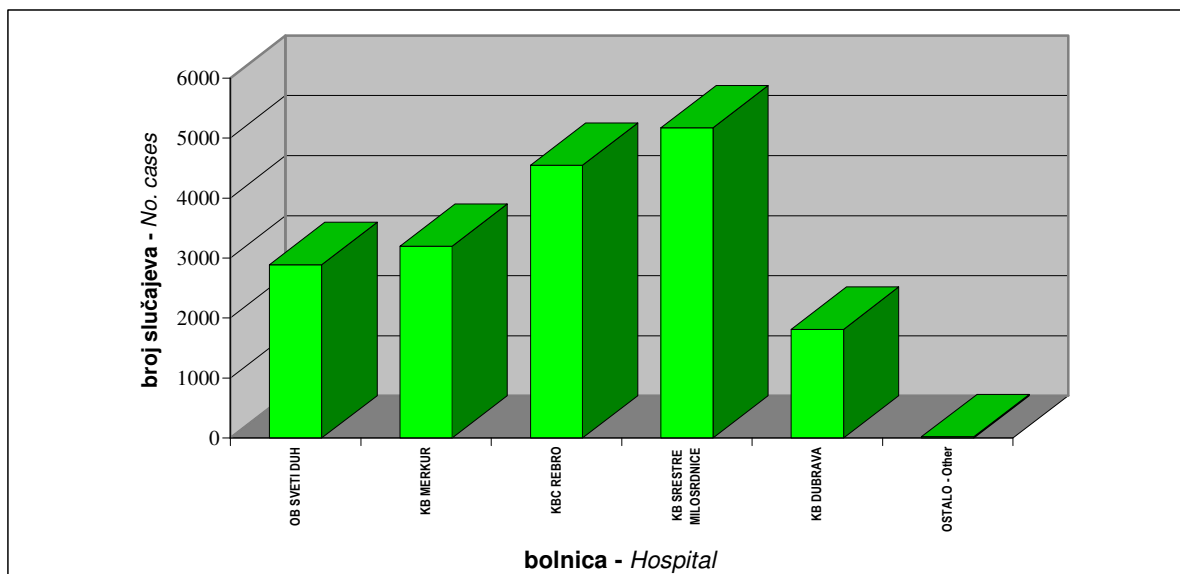


Slika - Figure 4. Incidencija akutnog infarkta miokarda u Gradu Zagrebu od 1979. do 1996. godine - stopa na 100.000
 - *Accute myocardial infarction incidence rate per 100000, City of Zagreb 1979-96*

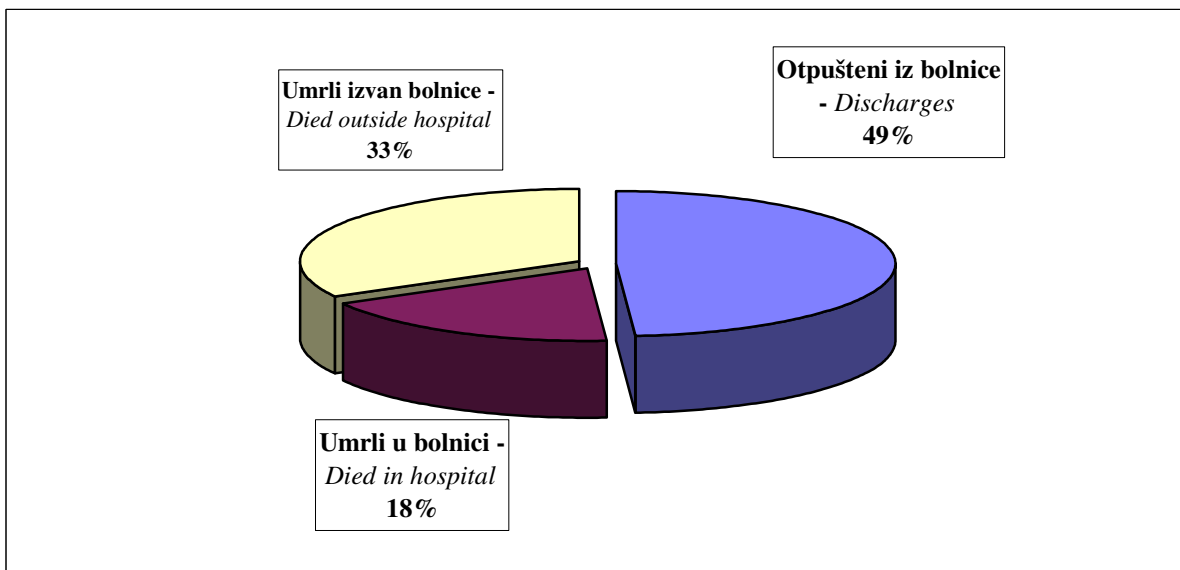


* eventualne manje promjene moguće zbog zagubljenih povijesti bolesti koje se naknadno pronađu - *possible minor changes could be made if the lost medical histories are subsequently found.*

Slika - Figure 5. Bolesnici hospitalizirani u zagrebačkim bolnicama zbog akutnog infarkta miokarda od 1979. do 1996. godine - No. myocardial infarction patients hospitalized in the City of Zagreb 1979-96



Slika - Figure 6. Ishod akutnog infarkta miokarda u zagrebačkim bolesnika od 1979. do 1996. godine - Myocardial infarction outcome - patients hospitalized in the City of Zagreb 1979-96



Napomena:

- Podatke u vrijeme ratnih godina treba uzeti s rezervom zbog velikog broja prognanika i izbjeglica koji su boravili u Gradu Zagrebu, a u povijesti bolesti to često nije bilo naznačeno.
- U razdoblju od 1993. do 1995. godine još su uključeni Samobor i Zaprešić zbog usporedbe s prethodnim godinama
- Iz podataka su u 1996.g. isključeni Dugo Selo, Samobor, Zaprešić i V.Gorica jer su proglašeni gradovima pa prema tome više ne spadaju u Grad Zagreb za koji se Registar vodi.

Note:

- Wartime figures should be accepted with some caution as a large number of refugees and displaced persons resided in Zagreb at the time with, often, no record of this in medical history.
- Samobor and Zaprešić still figure in the 1993-95 period presentation to enable comparisons with previous years.

**Ocjena prehrambenog stanja i prehrane u Hrvatskoj -
An Assessment of the Nutritional Status and Diet in Croatia**
**Tablica - Table 1. STANJE UHRANJENOSTI ŠKOLSKE DJECE / visina za dob - distribucija po z skoru -
Nutritional status of school children - height for age (z score distribution)**

	ŽUPANIJA PRIMORSKO- GORANSKA		ŽUPANIJA OSJEČKO- BARANJSKA		Hrvatska prosjek 1990/95	Referentna populacija
	county		county		Croatia average 1990/95	Referral population
VISINA/DOB (Height/age)	M % N 232	Ž % (F) N 219	M % N 326	Ž % (F) N 285	N 4730	
≤ -2,0	0	1,8	0,9	0,7	0,9	2,3
-1,9 do -1,0	5,6	6,4	4,6	8,4	7,9	13,6
-0,9 do +1,0	61,2	58,0	64,4	60,7	64,0	68,2
1,01 do 2,0	23,7	28,0	21,5	26,3	20,5	13,6
≥ +2,01	9,5	6,8	8,6	3,9	6,7	2,3

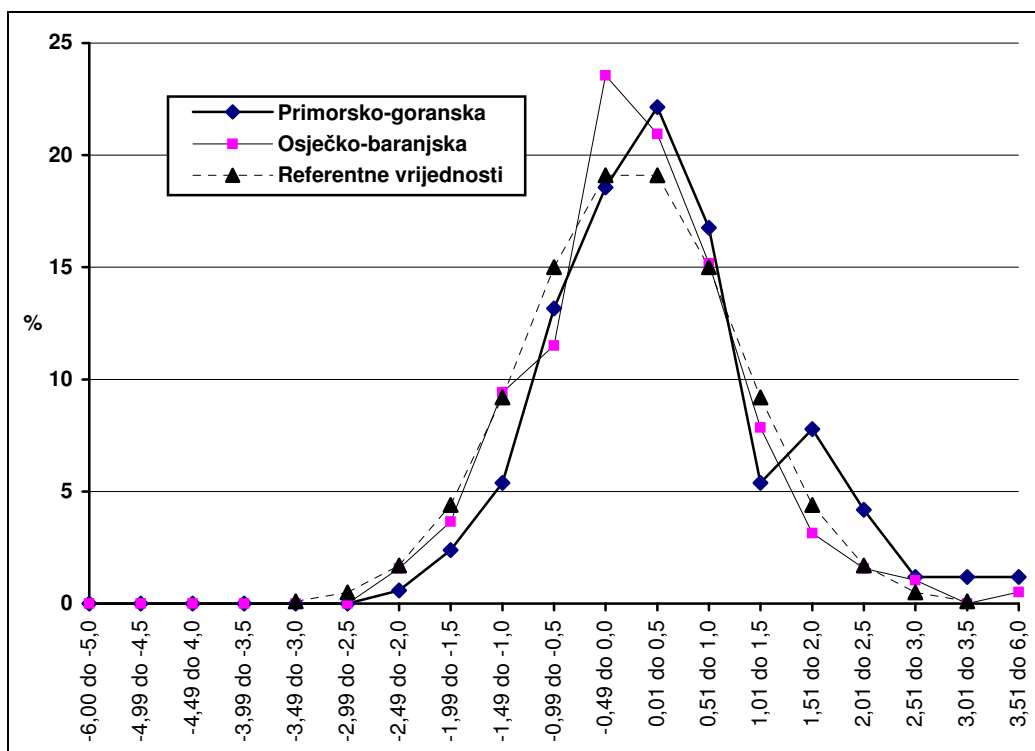
**Tablica - Table 2. STANJE UHRANJENOSTI ŠKOLSKE DJECE / težina za visinu - distribucija po z skoru -
Nutritional status of school children - weight for height (z score distribution)**

	ŽUPANIJA PRIMORSKO- GORANSKA		ŽUPANIJA OSJEČKO- BARANJSKA		Hrvatska prosjek 1990/95	Referentna populacija
	county		county		Croatia average 1990/95	Referral population
TEŽINA/VISINA (weight/height)	M % N 104	Ž % (F) N 62	M % N 132	Ž % (F) N 59	N 1780	
≤ -2,0	0	0	0,7	3,4	0,9	2,3
-1,9 do -1,0	7,7	9,7	11,4	16,9	13,9	13,6
-0,9 do +1,0	74,0	64,5	73,5	66,1	70,6	68,2
1,01 do 2,0	10,6	17,7	10,6	11,9	9,6	13,6
≥ +2,01	7,7	8,1	3,8	1,7	5,2	2,3

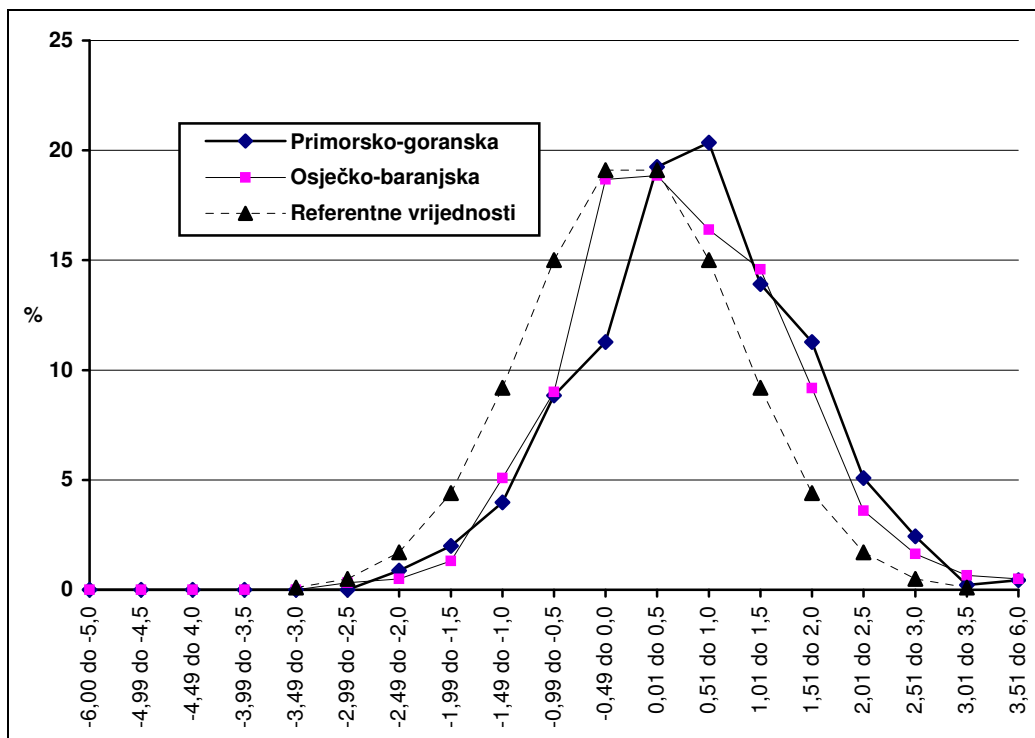
**Tablica - Table 3. STANJE UHRANJENOSTI ŠKOLSKE DJECE / težina za dob - distribucija po z skoru -
Nutritional status of school children - weight for age (z score distribution)**

	ŽUPANIJA PRIMORSKO- GORANSKA		ŽUPANIJA OSJEČKO- BARANJSKA		Referentna populacija
	county		county		Referral population
TEŽINA/DOB (weight/age)	M % N 232	Ž % (F) N 219	M % N 326	Ž % (F) N 285	
≤ -2,0	0	0	0	0,4	2,3
-1,9 do -1,0	4,7	9,6	8,6	8,4	13,6
-0,9 do +1,0	65,6	59,3	66,9	68,7	68,2
1,01 do 2,0	19,8	22,0	14,1	17,5	13,6
≥ +2,01	9,9	9,1	10,4	4,6	2,3

Slika - Figure 1. Distribucija indeksa težina / visinu - izraženo z-skorom - Weight for height (z score distribution)



Slika - Figure 2. Distribucija indeksa visina / dob - izraženo z-skorom - Height for age (z score distribution)



Tablica - Table 4. REZULTATI KLINIČKOG PREGLEDA ŠKOLSKE DJECE IZ PRIMORSKO-GORANSKE I OSJEČKO-BARANJSKE ŽUPANIJE U 1997. GODINI - Clinical examination findings for school children

Postotak učenika sa simptomima nedostatne i nepravilne prehrane Percentage of pupils with the symptoms of a deficient and improper diet		
SIMPTOMI	PRIMORSKO-GORANSKA ŽUPANIJA - county	OSJEČKO-BARANJSKA ŽUPANIJA - county
Symptoms	%	%
KOŽA - Skin:		
Akne - <i>Acnae</i>	4,3	9,2
Folikularna hiperkeratoza - <i>Follicular hyperkeratosis</i>	5,0	2,3
USNE - Lips:		
Cheilosis	0,0	0,0
Angularne lezije - <i>Angular lesion</i>	0,2	1,3
Angularni ožiljci - <i>Angular scars</i>	0,0	0,0
DEJNI - Gums:		
Marginalni gingivitis - <i>Marginal gingivitis</i>	0,0	0,0
Krvarenje na pritisak - <i>Bleeding on pressure</i>	1,1	2,1
JEZIK - Tongue:		
Atrofija papila - <i>Atrophy of tongue papillae</i>	0,6	0,0
Hipertrofija papila - <i>Hypertrophy of tongue papillae</i>	0,6	3,9
ZUBI - Teeth:		
Kariozni - <i>Caries</i>	37,6	60,6
Defektni - <i>Defect teeth</i>	0,2	12,6
ŠTITNJACA - Thyroid gland:		
Veličina 1a - <i>Size 1a</i>	12,1	8,8
Veličina 1b - <i>Size 1b</i>	3,9	7,4
Veličina 2 - <i>Size2</i>	1,1	0,5

Tablica - Table 5. PROSJEČNE VRIJEDNOSTI CJELODNEVNIH OBROKA ŠKOLSKE DJECE U 1997. GODINI - Average values of one-day meals in the school children in 1997

PREHRAMBENE TVARI <i>Substance</i>		PRIMORSKO- GORANSKA ŽUPANIJA <i>county</i>	OSJEČKO- BARANJSKA ŽUPANIJA <i>county</i>	PREPORUČENE DNEVNE VRIJEDNOSTI <i>RDA</i>
ENERGIJA	KJ	9941	9837	9418
- <i>Energy</i>	Kcal	2375	2350	2250
BJELANČEVINE	g	90	77	67-84
- <i>Proteins</i>	%	15	13	12-15
MASTI	g	83	86	75-88
- <i>Fats</i>	%	32	33	30-35
UGLJIKOHIDRATI	g	317	318	281-338
- <i>Carbohydrates</i>	%	53	54	50-60
VITAMIN A	RE	790	605	850
VITAMIN B1	mg	1,3	1,2	1,2
VITAMIN B2	mg	1,4	1,3	1,4
VITAMIN C	mg	61	67	48,0
KALCIJ - Calcium	mg	678	595	1000
ŽELJEZO - Iron	mg	13	12	14

Tablica - Table 6. Prevalencija strume u populaciji školske djece u Hrvatskoj tijekom 1997. godine. -
Prevalence of goiter among school children, Croatia 1997

MJESTO - Place	PREGLEDANI Examined		STUPANJ STRUME - Goiter grade				UKUPNO - Total	
	DOB (god) - Age (yr.)	N	I		II		N	%
DUBROVNIK	7-11	51	11	21,6	1	1,9	12	23,5
	13-15	60	11	18,3	3	5,0	14	23,3
	ukupno - total	111	22	19,8	4	3,6	26	23,4
RUDE	7-11	24	5	20,8	0	0	5	20,8
	13-15	47	12	25,5	1	2,1	13	27,6
	ukupno - total	71	17	23,9	1	1,4	18	25,3
ZAGREB	7-11	63	16	25,3	1	1,6	17	26,9
	13-15	43	11	25,5	0	0	11	25,5
	ukupno - total	106	27	25,5	1	0,9	28	26,4
BEDNJA	7-11	53	12	22,7	1	1,9	13	31,0
	13-15	42	12	28,6	1	2,4	13	24,5
	ukupno - total	98	24	25,3	2	2,1	26	27,4
PAZIN	7-11	111	12	10,3	1	0,9	13	11,2
	13-15	59	12	20,4	2	3,4	14	23,8
	ukupno - total	170	23	13,7	3	1,7	27	15,4
ĐAKOVO	7-11	54	9	16,6	0	0	9	16,6
	13-15	53	8	15,1	0	0	8	15,1
	ukupno - total	107	17	15,8	0	0	17	15,8
OSIJEK (Josipovac)	7-11	40	4	10,0	0	0	4	10,0
	13-15	79	10	12,7	2	2,5	12	15,2
	ukupno - total	119	14	11,7	2	1,7	16	13,4
OSIJEK grad - city	7-11	43	9	21,0	0	0	9	21,0
	13-15	71	10	14,1	1	1,4	11	15,5
	ukupno - total	104	19	16,6	1	0,9	20	17,5
RIJEKA	7-11	103	18	17,4	1	1,0	19	18,4
	13-15	98	20	20,4	1	1,0	21	21,4
	ukupno - total	201	38	18,9	2	1,0	40	19,9
Hrvatska prosjeak - Croatia average	7-11	547	96	17,6	5	0,9	101	18,5
	13-15	552	106	19,2	11	2,0	117	21,2
	ukupno - total	1099	202	18,3	16	1,5	218	19,8

**ZDRAVSTVENA ISPRAVNOST I KAKVOĆA NAMIRNICA I PREDMETA
OPĆE UPORABE - Food and Object of Common Use Safety and Quality**
Tablica - Table 1. PRIKAZ BROJA MIKROBIOLOŠKI ISPITANIH NAMIRNICA, BROJ I POSTOTAK NEISPRAVNIH UZORAKA ZA 1997. GODINU - Food samples found to be unsafe on microbiological assay in 1997

Zavod za javno zdravstvo	Namirnice domaćeg podrijetla			Namirnice podrijetlom iz uvoza			Ukupno		
	Ukupno	neispravno	% (2/1)	Ukupno	neispravno	% (5/4)	Ukupno	neispravno	% (8/7)
<i>Institute of public health</i>	<i>Local food</i>			<i>Imported food</i>			<i>Total</i>		
	<i>Total</i>	<i>unsafe</i>	<i>% (2/1)</i>	<i>Total</i>	<i>unsafe</i>	<i>% (5/4)</i>	<i>Total</i>	<i>unsafe</i>	<i>% (8/7)</i>
	1	2	3	4	5	6	7	8	9
1. Osijek	1093	69	6,31	961	33	3,43	2054	102	4,96
2. Pula	1553	284	18,29	758	24	3,17	2311	308	13,33
3. Rijeka	1921	560	29,15	515	17	3,30	2436	577	23,69
4. Split	4315	396	9,18	599	29	4,84	4914	425	8,65
5. Zadar	1523	246	16,15	493	27	5,48	2016	243	13,54
6. Grada Zagreba - City of Zagreb	6321	534	8,45	2760	103	3,73	9081	637	7,01
7. Hrvatski zavod za javno zdravstvo - Croatian National Institute of Public Health	4533	278	6,13	3311	40	1,21	7844	318	4,05
8. Zavodi - Institutes (1. - 7.)	21259	2367	11,13	9397	273	2,90	30656	2640	8,61
9. Ostali zavodi - Other institutes	2884	356	12,34	120	8	6,67	3004	364	12,12
10. Zavodi ukupno - Institutes total	24143	2723	11,28	9517	281	2,95	33660	3004	8,92
11. Ostali - Others (PBF+Vet.)	9481	390	4,11	2885	33	1,14	12366	423	3,42
12. Hrvatska - Croatia total	33624	3113	9,26	12402	314	2,53	46026	3427	7,44
13. Zavodi - Institutes (%)	71,80	87,47	-	76,73	89,49	-	73,13	87,66	-

Tablica - Table 2. PRIKAZ BROJA KEMIJSKI ISPITANIH NAMIRNICA, BROJ I POSTOTAK NEISPRAVNIH UZORAKA ZA 1997. GODINU - Food samples found to be unsafe on chemical assay in 1997

Zavod za javno zdravstvo	Namirnice domaćeg podrijetla			Namirnice podrijetlom iz uvoza			Ukupno		
	Ukupno	neispravno	% (2/1)	Ukupno	neispravno	% (5/4)	Ukupno	neispravno	% (8/7)
<i>Institute of public health</i>	<i>Local food</i>			<i>Imported food</i>			<i>Total</i>		
	<i>Total</i>	<i>unsafe</i>	<i>% (2/1)</i>	<i>Total</i>	<i>unsafe</i>	<i>% (5/4)</i>	<i>Total</i>	<i>unsafe</i>	<i>% (8/7)</i>
	1	2	3	4	5	6	7	8	9
1. Osijek	905	153	16,91	906	22	2,43	1811	175	9,66
2. Pula	870	48	5,52	958	124	12,94	1828	172	9,41
3. Rijeka	671	41	6,11	1804	48	2,66	2475	89	3,60
4. Split	2195	59	2,69	1370	24	1,75	3565	83	2,33
5. Zadar	282	24	8,51	153	5	3,27	435	29	6,67
6. Grada Zagreba - City of Zagreb	1586	76	4,80	3237	109	3,37	4823	185	3,83
7. Hrvatski zavod za javno zdravstvo - Croatian National Institute of Public Health	1934	124	6,41	4175	124	2,97	6109	248	4,06
8. Zavodi - Institutes (1. - 7.)	8443	525	6,22	12603	456	3,62	21046	981	4,66
9. Ostali zavodi - Other institutes	1119	59	5,27	93	9	9,68	1212	68	5,61
10. Zavodi ukupno - Institutes total	9562	584	6,10	12696	465	3,66	22258	1049	4,71
11. Ostali - Others (PBF+Vet.)	2820	171	6,06	3510	180	5,12	6330	351	5,54
12. Hrvatska - Croatia total	12382	755	6,10	16206	645	4,00	28588	1400	4,90
13. Zavodi - Institutes (%)	77,23	76,34	-	78,34	72,09	-	77,86	74,93	-

Tablica - Table 3. PRIKAZ BROJA MIKROBIOLOŠKI ISPITANIH PREDMETA OPĆE UPORABE, BROJ I POSTOTAK NEISPRAVNIH UZORAKA ZA 1997. GODINU - Objects of common use found to be unsafe on microbiological assay in 1997

Predmeti opće uporabe									
Zavod za javno zdravstvo	Domaćeg podrijetla			Podrijetlom iz uvoza			Ukupno		
	Ukupno	neisp- ravno	% (2/1)	Ukupno	neisp- ravno	% (5/4)	Ukupno	neisp- ravno	% (8/7)
Objects of common use									
Institute of public health	Local			Imported			Total		
	Total	unsafe	% (2/1)	Total	unsafe	% (5/4)	Total	unsafe	% (8/7)
	1	2	3	4	5	6	7	8	9
1. Osijek	167	41	24,55	82	3	3,66	249	44	17,67
2. Pula	2	0	-	51	0	-	53	0	-
3. Rijeka	86	25	29,07	66	0	-	152	25	16,45
4. Split	0	0	-	92	18	19,56	92	18	19,56
5. Zadar	1	0	-	13	0	-	14	0	-
6. Grada Zagreba - City of Zagreb	115	3	2,61	16	0	-	131	3	2,29
7. Hrvatski zavod za javno zdravstvo - Croatian National Institute of Public Health	313	12	3,83	290	2	0,69	603	14	2,32
8. Zavodi - Institutes (1. - 7.)	684	81	11,84	610	23	3,77	1294	104	8,04
9. Ostali zavodi - Other institutes	42	4	9,52	0	0	-	42	4	9,52
10. Zavodi ukupno - Institutes total	726	85	11,71	610	23	3,77	1336	108	8,08
11. Ostali - Others (PBF+Vet.)	121	10	8,26	220	0	-	341	10	2,93
12. Hrvatska - Croatia total	847	95	11,22	830	23	2,77	1677	118	7,04
13. Zavodi - Institutes (%)	85,71	89,47	-	73,49	100,00	-	79,67	91,53	-

Tablica - Table 4. PRIKAZ BROJA KEMIJSKI ISPITANIH PREDMETA OPĆE UPORABE, BROJ I POSTOTAK NEISPRAVNIH UZORAKA ZA 1997. GODINU - Objects of common use found to be unsafe on chemical assay in 1997

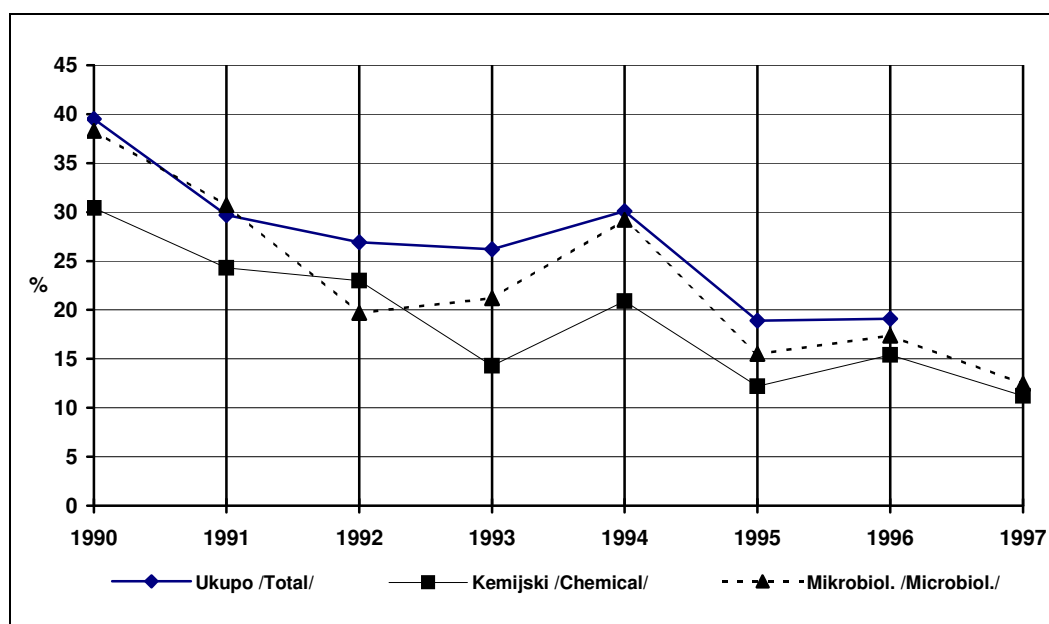
Predmeti opće uporabe									
Zavod za javno zdravstvo	Domaćeg podrijetla			Podrijetlom iz uvoza			Ukupno		
	Ukupno	neisp- ravno	% (2/1)	Ukupno	neisp- ravno	% (5/4)	Ukupno	neisp- ravno	% (8/7)
Objects of common use									
Institute of public health	Local			Imported			Total		
	Total	unsafe	% (2/1)	Total	unsafe	% (5/4)	Total	unsafe	% (8/7)
	1	2	3	4	5	6	7	8	9
1. Osijek	54	1	1,85	30	2	6,67	84	3	3,57
2. Pula	19	0	-	120	1	0,83	139	1	0,72
3. Rijeka	73	2	2,74	89	8	9,00	162	10	6,17
4. Split	177	12	6,78	155	13	8,38	332	26	7,53
5. Zadar	0	0	-	12	1	8,33	12	1	8,33
6. Grada Zagreba - City of Zagreb	158	0	-	1265	26	2,05	1425	26	1,83
7. Hrvatski zavod za javno zdravstvo - Croatian National Institute of Public Health	397	9	2,27	1062	105	9,89	1459	114	7,81
8. Zavodi - Institutes (1. - 7.)	878	24	2,73	2733	156	5,71	3611	180	4,98
9. Ostali zavodi - Other institutes	82	2	2,44	0	0	-	82	2	2,44
10. Zavodi ukupno - Institutes total	960	26	2,71	2733	156	5,71	3693	182	4,93
11. Ostali - Others (PBF+Vet.)	65	8	12,30	646	33	5,11	711	41	5,77
12. Hrvatska - Croatia total	1025	34	3,32	3379	189	5,59	4404	223	5,06
13. Zavodi - Institutes (%)	93,66	76,47	-	80,88	82,54	-	83,86	81,61	-

Tablica - Table 5. USPOREDNI PRIKAZ UKUPNO ISPITANIH UZORAKA NAMIRNICA I PREDMETA OPĆE UPORABE U ZAVODIMA ZA JAVNO ZDRAVSTVO U HRVATSKOJ OD 1990. DO 1997. GODINE - Comparison of food and object of common use totals examined by Croatia's institutes of public health from 1990 through 1997

NAMIRNICE						
Godina	Domaćeg podrijetla		Podrijetlom iz uvoza		Sveukupno	
	Mikrobiološki	Kemijski	Mikrobiološki	Kemijski	Mikrobiološki	Kemijski
<i>Foods</i>						
	<i>Local</i>		<i>Imported</i>		<i>Grand total</i>	
<i>Year</i>	<i>Microbiol.</i>	<i>Chemically</i>	<i>Microbiol.</i>	<i>Chemically</i>	<i>Microbiol.</i>	<i>Chemically</i>
1990.	15.070	10.971	10.559	14.584	25.629	25.555
1991.	12.710	7.639	6.814	6.711	19.352	14.350
1992.	13.511	5.769	5.987	5.876	19.498	11.672
1993.	11.464	3.736	6.196	6.487	17.660	10.223
1994.	14.114	6.813	5.773	9.216	19.887	16.029
1995.	18.128	9.224	6.485	8.807	24.613	18.031
1996.	28.004	9.381	6.296	9.168	34.300	18.549
1997.	33.624	12.382	12.402	16.206	46.026	28.588
Index 90/92	89,6	52,8	56,7	40,3	76,1	45,7
Index 90/93	76,1	34,1	58,7	44,5	68,9	40,0
Index 92/93	84,8	64,5	103,5	110,4	90,6	87,6
Index 93/94	123,1	182,4	93,2	142,1	112,6	156,8
Index 94/95	128,4	135,4	112,3	95,7	123,8	112,5
Index 95/96	154,5	101,7	97,1	101,4	139,4	102,8
Index 96/97	120,1	132,0	197,0	176,8	134,2	154,1
PREDMETI OPĆE UPORABE						
Godina	Domaćeg podrijetla		Podrijetlom iz uvoza		Sveukupno	
	Mikrobiološki	Kemijski	Mikrobiološki	Kemijski	Mikrobiološki	Kemijski
<i>Objects of common use</i>						
	<i>Local</i>		<i>Imported</i>		<i>Grand total</i>	
<i>Year</i>	<i>Microbiol.</i>	<i>Chemically</i>	<i>Microbiol.</i>	<i>Chemically</i>	<i>Microbiol.</i>	<i>Chemically</i>
1990.	237	1.246	362	3.667	599	4.913
1991.	136	445	197	1.847	333	2.292
1992.	813	1.011	351	1.413	1.164	2.424
1993.	776	1.017	275	2.534	1.051	3.551
1994.	1.474	1.033	207	2.482	1.681	3.515
1995.	644	2.187	515	2.280	1.159	4.467
1996.	556	1.061	359	2.435	915	3.477
1997.	847	1.025	830	3.379	1.677	4.404
Index 90/92	343,0	80,1	96,9	38,5	194,3	49,3
Index 90/93	327,0	81,6	76,0	69,1	175,5	72,3
Index 92/93	95,4	100,6	78,3	179,3	90,3	146,5
Index 93/94	189,9	101,6	75,3	97,9	159,9	99,0
Index 94/95	43,7	211,7	248,7	91,9	68,9	127,1
Index 95/96	86,3	48,5	69,7	106,8	91,5	77,8
Index 96/97	152,3	96,6	231,2	138,8	183,3	126,7

JAVNA VODOOPSKRBA U HRVATSKOJ - Sanitary Control of Drinking and Other Waters**Tablica - Table 1. Prikaz zdravstvene ispravnosti vode za piće po županijama - 1997. godina - Water safety control findings by county, Croatia 1997**

Županija	PREGLEDANO KEMIJSKI			PREGLEDANO MIKROBIOLOŠKI		
	Broj uzoraka	Neispr. uzoraka	%	Broj uzoraka	Neispr. uzoraka	%
County	CHEMICAL ANALYSIS			MICROBIOLOGICAL ASSAY		
	No. samples	Unsafe	%	No. samples	Unsafe	%
1 Bjelovarsko-bilogorska	936	199	21,2	656	157	24,0
2 Brodsko-posavska	177	106	59,9	334	29	8,7
3 Koprivničko-križevačka	731	6	0,8	735	13	1,8
4 Vukovarsko-srijemska	456	272	58,5	977	50	5,1
5 Požeško-slavonska	98	8	8,2	532	47	8,8
6 Sisačko-moslavačka	1185	199	16,8	1224	170	13,9
7 Virovitičko-podravska	275	13	4,7	287	29	10,1
8 Osječko-baranjska	2026	94	4,6	1519	207	13,6
9 Zadarska	539	33	6,1	547	109	19,9
10 Ličko senjska	370	4	1,1	390	95	24,3
11 Krapinsko-zagorska	371	2	0,5	371	3	0,8
12 Karlovačka	2125	54	2,5	2292	251	10,9
13 Varaždinska	508	281	55,3	600	6	1,0
14 Međimurska	1067	22	2,1	1067	38	3,6
15 Istarska	972	74	7,6	896	98	10,9
16 Zagrebačka + grad Zagreb	2519	172	6,8	2517	109	4,3
17 Šibensko-kninska	555	13	2,3	556	88	15,8
18 Primorsko-goranska	1590	210	13,2	2300	346	15,0
19 Splitsko-dalmatinska	3119	11	0,3	3083	147	4,8
20 Dubrovačko-neretvanska	825	96	11,6	1155	116	10,0
Hrvatski zavod za javno zdravstvo	2067	118	5,7	1969	58	2,9
HRVATSKA	22511	1987	8,8	24007	2166	9,0

Slika - Figure 1. ZDRAVSTVENO NEISPRAVNI UZORCI VODE ZA PIĆE U HRVATSKOJ U RAZDOBLJU OD 1990. DO 1997*. GODINE - Unsafe water samples, Croatia 1990-1997*

* Podaci za ukupno u 1997. nisu dostupni - 1997 total data unavailable