

**HRVATSKI ZAVOD ZA JAVNO ZDRAVSTVO**  
**CROATIAN NATIONAL INSTITUTE OF PUBLIC HEALTH**

**HRVATSKI**  
**ZDRAVSTVENO-STATISTIČKI**  
**LJETOPIS ZA 1998. GODINU**

**CROATIAN HEALTH SERVICE**  
**YEARBOOK 1998**

*/WEB izdanje – WEB Edition/*

ISSN 1331-2502

Dodatne obavijesti i podaci: [www.hzjz.hr](http://www.hzjz.hr) – *Additional informations and data*

---

Sva prava pridržana HZJZ – © *Copyrights Croatian National Institute of Public Health*

Prilikom korištenja podataka obavezno navesti izvor  
- *The users of this report are requested to quote the source of information*

Zagreb, 1999.

**HRVATSKO PUČANSTVO - Croatia's Population**
**Tablica - Table 1. RAŠČLAMBA HRVATSKOG PUČANSTVA PO DOBNIM SKUPINAMA PREMA POPISIMA OD 1953. DO 1991. GODINE - Structure of Croatia's population by age groups by population censuses from 1953 to 1991**

Godina popisa <i>Census (year)</i>	0-14 <i>0-14</i>	15-64 <i>15-64</i>	65 i više i nepoznato <i>65 and above + unknown</i>
1953.	27,0%	66,0%	7,0%
1961.	27,2%	65,3%	7,5%
1971.	22,6%	67,2%	10,2%
1981.	20,9%	66,9%	12,2%
1991.	19,4%	67,5%	13,1%

Izvor podataka: Statistički ljetopis Državnog zavoda za statistiku, Zagreb 1994.  
 Source of information: Croatian Statistical Yearbook, Central Bureau of Statistics, Zagreb 1994.

**Tablica - Table 2. PRIRODNO KRETANJE STANOVNIŠTVA U HRVATSKOJ OD 1978. DO 1998. GODINE - Liveborn, deaths and natural trends, Croatia 1978-98**

GODINA <i>Year</i>	BROJ ŽIVOROĐENIH <i>No. liveborn</i>	BROJ UMRLIH <i>No. deaths</i>	PRIRODNO KRETANJE <i>Natural trend</i>
1978.	68.704	48.715	19.989
1979.	69.229	48.426	20.803
1980.	68.220	50.100	18.120
1981.	67.455	51.420	16.035
1982.	66.737	50.770	15.967
1983.	65.598	55.147	10.451
1984.	64.909	54.169	10.740
1985.	62.665	52.067	10.598
1986.	60.226	51.740	8.486
1987.	59.209	53.080	6.129
1988.	58.525	52.686	5.839
1989.	55.651	52.569	3.082
1990.	55.409	52.192	3.217
1991. *	51.829	54.832	- 3.003
1992. *	46.970	51.800	- 4.830
1993. *	48.535	50.846	- 2.311
1994. *	48.584	49.482	- 898
1995. *	50.182	50.536	- 354
1996. *	53.811	50.636	3.175
1997.	55.501	51.964	3.537
<b>1998.</b>	<b>55.772</b>	<b>53.982</b>	<b>1.790</b>
<b>1998.**</b>	<b>47.068</b>	<b>52.311</b>	<b>- 5.243</b>

Izvor podataka: Dokumentacija Državnog zavoda za statistiku 1999. god.  
 Source of information: Croatian Central Bureau of Statistics, 1999

- Napomene
- \* Podaci o rođenima i umrlima od 1991. do 1996. godine nisu mogli biti prikupljeni za cjelokupno područje Hrvatske. Za područja koja su bila privremeno zaposjednuta kao i za područja pod privremenom upravom UNTAES-a podaci su bili prikupljeni djelomično i odnose se na prognane osobe čije je prebivalište u tom području.
  - \*\* Prema metodologiji Državnog zavoda za statistiku za 1998. godinu, (primjenjene definicije UN-a i Eurostata za ukupno stanovništvo), podaci se odnose samo na rođene i umrle s boravkom u Hrvatskoj duže od jedne godine
- Notes
- \* Data on territories under temporary foreign occupation from 1991-96 are incomplete
  - \*\* With the introduction in 1998 by the Croatian Central Bureau of Statistics of a change in methodology (UN and Eurostat definitions for total population), natality and mortality data relate only to residents defined as "persons living in Croatia uninterruptedly at least one year". Under the new methodology, death and birth data were excluded for persons not living in Croatia uninterruptedly at least one year.

**Tablica - Table 3. NATALITET, MORTALITET, PRIRODNO KRETANJE TE OPĆA STOPA FERTILITETA OD 1978. DO 1998. GODINE - Natality, mortality, natural trend and general fertility rate 1978-98**

GODINA Year	STOPA ROĐENIH Natality rate	STOPA UMRLIH Mortality rate	PRIRODNO KRETANJE Natural trend	OPĆA STOPA FERTILITETA General fertility rate
1978.	15,1	10,7	4,4	58,0
1979.	15,2	10,6	4,6	58,5
1980.	14,9	10,9	4,0	58,3
1981.	14,7	11,2	3,5	58,1
1982.	14,5	11,0	3,5	57,6
1983.	14,2	11,9	2,3	56,9
1984.	14,0	11,7	2,3	56,5
1985.	13,5	11,2	2,3	54,8
1986.	12,9	11,1	1,8	52,8
1987.	12,7	11,4	1,3	52,1
1988.	12,5	11,3	1,2	51,5
1989.	11,9	11,2	0,7	49,0
1990.	11,6	10,9	0,7	48,5
1991.	10,8	11,4	-0,6	45,1
1992.	10,5 *	11,6 *	-1,1 *	42,9
1993.	10,8 *	11,4 *	-0,5 *	44,3
1994.	10,9 *	11,1 *	-0,2 *	44,4
1995.	11,2 *	11,3 *	-0,1 *	45,7
1996.	12,0 *	11,3 *	0,7 *	49,5
1997.	12,1 *	11,4 *	0,8 *	50,2
<b>1998.</b>	<b>12,4 *</b>	<b>12,0 *</b>	<b>0,4 *</b>	
<b>1998.**</b>	<b>10,5**</b>	<b>11,6**</b>	<b>-1,2**</b>	<b>43,3**</b>

Izvori podataka: Dokumentacija Državnog zavoda za statistiku, 1999.god.  
Source of information: Croatian Central Bureau of Statistics, 1999

Napomene \* Stopa izračunata prema procjeni broja stanovnika Državnog zavoda za statistiku na 30. 06. navedene godine  
\*\* Prema metodologiji Državnog zavoda za statistiku za 1998. godinu, (primjenjene definicije UN-a i Eurostata za ukupno stanovništvo), podaci i stope se odnose samo na rođene i umrle s boravkom u Hrvatskoj duže od jedne godine

Notes \* The 1992-98 rate was calculated per population estimated for July 30, each year  
\*\* With the introduction in 1998 by the Croatian Central Bureau of Statistics of a change in methodology (UN and Eurostat definitions for total population), natality and mortality data and rates relate only to residents defined as "persons living in Croatia uninterruptedly at least one year".

**Tablica - Table 4. ŽIVOROĐENI, MRTVOROĐENI, UMRLI, PRIRODNO KRETANJE I VITALNI INDEKS PO ŽUPANIJAMA U 1998. GODINI - Livebirths, stillbirths, deaths, natural trends and vital index per counties, Croatia 1998**

Županija - County	Živorodeni Livebirths	Mrtvorodeni Stillbirths	Umrla Deaths	Prirodno kretanje Natural trend	Vitalni indeks (živorođeni na 100 umrlih) Vital index - livebirths/100 deaths
Grad Zagreb	8.224	33	8.727	-503	94,2
Zagrebačka	3133	18	3.410	-277	91,9
Krapinsko-zagorska	1.519	7	2.104	-585	72,2
Sisačko-moslavačka	1.946	12	2.358	-412	82,5
Karlovačka	1.126	2	2.032	-906	55,4
Varaždinska	1.984	11	2.486	-502	79,8
Koprivničko-križevačka	1.352	7	1.803	-451	75,0
Bjelovarsko-bilogorska	1.437	9	2.006	-569	71,6
Primorsko-goranska	2.565	14	3.567	-1002	71,9
Ličko-senjska	539	5	858	-319	62,8
Virovitičko-podravska	1.104	3	1.323	-219	83,4
Požeško-slavonska	1.062	7	1.063	-1	99,9
Brodsko-posavska	2.261	7	1.972	289	114,7
Zadarska	1.788	7	1.607	181	111,3
Osječko-baranjska	3.514	18	4.081	-567	86,1
Šibensko-Kninska	1.175	8	1.357	-182	86,6
Vukovarsko-srijemska	2.323	14	2.166	157	107,2
Splitsko-dalmatinska	5.440	20	4.550	890	119,6
Istarska	1.675	7	2.167	-492	77,3
Dubrovačko-neretvanska	1.587	13	1.323	264	120,0
Međimurska	1.314	3	1.351	-37	97,3
<b>HRVATSKA - Croatia</b>	<b>47.068</b>	<b>225</b>	<b>52.311</b>	<b>- 5.243</b>	<b>89,9</b>

Izvor podataka: Dokumentacija Državnog zavoda za statistiku, 1999. god.  
Source of information: Croatian Central Bureau of Statistics, 1999

**Tablica - Table 5. UMRLI U HRVATSKOJ OD 1978. DO 1998. GODINE TE STOPE NA 1000 STANOVNIKA - Croatia's mortality in the period 1978-98**

<b>GODINA</b> <i>Year</i>	<b>BROJ</b> <i>No. of deaths</i>	<b>STOPA NA 1000 STANOVNIKA</b> <i>Rate per 1,000 population</i>
1978.	48.715	10,7
1979.	48.426	10,6
1980.	50.100	10,9
1981.	51.420	11,2
1982.	50.770	11,0
1983.	55.147	11,9
1984.	54.169	11,7
1985.	52.067	11,2
1986.	51.740	11,1
1987.	53.080	11,4
1988.	52.686	11,3
1989.	52.569	11,2
1990.	52.192	10,9
1991.	54.832	11,4
1992. *	51.800	11,6
1993. *	50.846	11,4
1994. *	49.482	11,1
1995. *	50.536	11,3
1996. *	50.636	11,3
1997. *	51.964	11,4
<b>1998. *</b>	<b>52.311</b>	<b>11,6</b>

Izvor podataka: Dokumentacija Državnog zavoda za statistiku 1999. god.  
 Source of information: Croatian Central Bureau of Statistics, 1999

Napomena \* Stopa mortaliteta od 1992. do 1998. godine izračunata je na bazi istog broja stanovnika iz kojeg je dobiven podatak o broju umrlih.

Note \* Mortality rates for period 1992-98 were calculated based on the same size of population from which the number of deaths was derived.

**Tablica - Table 6. UMRLI U DOBI OD 65 I VIŠE GODINA U HRVATSKOJ OD 1979. DO 1998. GODINE TE STOPE NA 1000 STANOVNIKA - Deaths at the age of 65 and over and mortality per 1,000 population, Croatia 1979-98**

<b>GODINA</b> <i>Year</i>	<b>BROJ UMRLIH U DOBI 65+</b> <i>Deaths at 65+</i>	<b>STOPA NA 1000 STANOVNIKA</b> <i>Rate per 1,000 population</i>	<b>PUČANSTVO U DOBI 65+</b> <i>Population aged 65+</i>
1979.	33.113	64,1	516.494
1980.	34.387	66,6	516.652
1981.	35.167	67,1	524.264
1982.	34.046	69,8	487.733
1983.	36.509	77,5	471.171
1984.	35.812	77,0	465.074
1985.	35.096	74,5	471.422
1986.	35.071	73,1	479.687
1987.	35.526	72,8	488.056
1988.	35.311	71,0	497.276
1989.	35.778	70,5	507.644
1990.	35.372	68,2	518.343
1991.	35.065	63,1	556.040
1992.	33.727	60,7	556.040
1993.	34.522	62,1	556.040
1994.	33.928	61,0	556.040
1995.	34.970	62,9	556.040
1996.	35.841	64,7	553.595
1997.	37.234	66,1	563.317
<b>1998.</b>	<b>38.394</b>	<b>69,2</b>	<b>554.530</b>

Izvor podataka: Dokumentacija Državnog zavoda za statistiku 1999.  
 Source of information: Croatian Central Bureau of Statistics, 1999

Napomena \* Pučanstvo - procjena Državnog zavoda za statistiku  
 Note Population - Croatian Central Bureau of Statistics, (estimate)

**Tablica - Table 7. DOJENAČKA SMRTNOST U RAZDOBLJU OD 1979. DO 1998. GODINE TE STOPE DOJENAČKOG MORTALITETA NA 1.000 ŽIVOROĐENIH - Infant mortality 1979-98 and the rate per 1,000 livebirths**

GODINA Year	BROJ No.	STOPA NA 1000 ŽIVOROĐENIH Rate per 1,000 livebirths
1979.	1.332	19,2
1980.	1.403	20,6
1981.	1.273	18,9
1982.	1.219	18,3
1983.	1.224	18,7
1984.	1.088	16,8
1985.	1.039	16,6
1986.	948	15,9
1987.	826	14,0
1988.	765	13,1
1989.	651	11,7
1990.	591	10,7
1991.	575	11,1
1992.	546	11,6
1993.	480	9,9
1994.	495	10,2
1995.	449	8,9
1996.	433	8,0
1997.	457	8,2
<b>1998.*</b>	<b>388</b>	<b>8,2</b>

Izvor podataka: Dokumentacija Državnog zavoda za statistiku 1999. god.  
Source of information: Croatian Central Bureau of Statistics, 1999

Napomena \* U 1998. godini uključeni podaci o umrloj dojenčadi s boravkom majke u Hrvatskoj duže od jedne godine. Stopa dojenačke smrtnosti za 1998. g izračunata na temelju broja živorođenih s boravkom majke u Hrvatskoj duže od jedne godine

Note \* For 1998, by infant mortality, included only children born to mothers living in Croatia uninterruptedly at least one year. Infant mortality rate for 1998 was calculated based on the number of liveborn whose mothers had resided in Croatia uninterruptedly at least one year.

**Tablica - Table 8. STOPE MORTALITETA DOJENČADI U HRVATSKOJ U RAZDOBLJU OD 1990. DO 1998. GODINE PO ŽUPANIJAMA - Infant mortality rate 1990-98 by county**

Županija County	Umrla dojenčad na 1000 živorođenih Infant deaths per 1,000 liveborn								
	1990.	1991.	1992.	1993.	1994.	1995.	1996.	1997.	1998.*
Grad Zagreb	8,9	8,7	9,6	8,0	10,2	-	8,5	7,9	8,5
Zagrebačka	4,8	7,6	7,4	10,1	6,7	6,9	6,8	8,5	7,7
Krapinsko-zagorska	10,7	9,4	9,4	9,3	8,6	9,7	5,5	10,7	3,3
Sisačko-moslavačka	11,3	9,3	6,0	9,5	4,3	10,6	8,0	5,3	9,2
Karlovačka	7,0	14,2	10,9	7,9	8,1	8,8	6,7	7,5	10,7
Varaždinska	10,8	9,6	15,3	9,9	11,6	11,0	11,4	7,9	6,6
Koprivničko-križevačka	11,5	10,4	4,3	11,3	9,4	11,9	10,0	11,4	15,5
Bjelovarsko-bilogorska	14,3	10,1	14,1	6,5	7,1	11,9	8,9	9,7	8,4
Primorsko-goranska	9,8	10,9	9,1	8,2	10,8	7,4	9,1	7,5	5,8
Ličko-senjska	18,8	19,3	16,4	15,1	9,8	3,9	15,4	8,0	5,6
Virovitičko-podravska	13,5	5,5	14,4	11,1	10,4	6,2	4,6	10,7	5,4
Požeško-slavonska	12,7	8,7	12,1	11,9	8,6	5,6	7,7	5,5	9,4
Brodsko-posavska	14,1	14,1	17,8	14,2	13,4	10,6	6,3	9,0	10,6
Zadarska	13,7	17,2	12,4	10,6	9,4	9,2	11,6	8,6	7,8
Osječko-baranjska	12,5	13,7	15,7	12,7	11,9	11,9	4,9	11,0	11,4
Šibensko-kninska	6,9	19,1	10,6	11,2	18,4	10,0	5,4	8,8	6,8
Vukovarsko-srijemska	17,0	18,6	11,6	10,9	11,4	9,3	8,6	5,9	7,3
Splitsko-dalmatinska	7,4	10,3	13,6	8,5	11,7	9,2	7,7	7,2	6,1
Istarska	10,1	6,8	14,4	8,9	4,8	8,7	6,2	4,3	7,8
Dubrovačko-neretvanska	8,7	7,0	6,7	10,6	10,2	9,9	8,1	7,8	5,7
Međimurska	11,0	16,0	15,6	14,7	13,8	14,3	12,6	13,1	16,0
<b>HRVATSKA - Croatia</b>	<b>10,7</b>	<b>11,1</b>	<b>11,6</b>	<b>9,9</b>	<b>10,2</b>	<b>8,9</b>	<b>8,0</b>	<b>8,2</b>	<b>8,2</b>

Izvor podataka: Dokumentacija Državnog zavoda za statistiku 1999. god.  
Source of information: Croatian Central Bureau of Statistics, 1999

Napomena \* Stope dojenačke smrtnosti po županijama za 1998. g izračunate na temelju broja živorođenih s boravkom majke na području te županije duže od jedne godine

Note \* For 1998, infant mortality rates by county were calculated based on the number of liveborn whose mothers had resided in the counties concerned uninterruptedly at least one year.

**Tablica - Table 9. UDIO NOVOROĐENAČKE I POSTNOVOROĐENAČKE SMRTNOSTI U DOJENAČKOJ SMRTNOSTI OD 1991. DO 1998. GODINE - Share of neonatal and postneonatal death rate in infant mortality 1991-98**

	1991.	1992.	1993.	1994.	1995.	1996.	1997.	1998.
Umrlo doj. - <i>dead infants</i>	575	546	480	495	449	433	457	388
< 24 sata - <i>hours</i>	29,3	25,1	24,6	22,8	24,9	19,9	20,57	20,88
1-6 dana - <i>days</i>	28,5	33,3	34,4	28,3	30,1	34,2	31,73	29,38
7-27 dana - <i>days</i>	13,7	13,6	15,6	18,8	11,6	18,3	17,94	19,59
0-27 dana - <i>days</i>	71,5	72,0	74,6	69,9	66,6	72,3	70,24	69,85
28d.-364d. - <i>days</i>	28,5	28,0	25,4	30,1	33,4	27,7	29,76	30,15

Izvor podataka: Dokumentacija Državnog zavoda za statistiku, 1999. god.  
 Source of information: Croatian Central Bureau of Statistics, 1999

**Tablica - Table 10. DOJENAČKA SMRTNOST U HRVATSKOJ I NEKIM ZEMLJAMA EUROPE PREMA DOBI - Infant mortality in Croatia and some other European countries by age**

		Stopa dojenačke smrtnosti (na 1000 živorođ.) <i>Infant mortality rate per 1,000 liveborn</i>			
Država <i>State</i>	god. <i>year</i>	ukupno	dob (u danima)		
		<i>total</i>	<i>age (in days)</i>		
		0 - 364	0 - 6	7 - 27	28 - 364
HRVATSKA <i>Croatia</i>	1995.	8,9	4,9	1,0	3,0
	1996.	8,0	4,3	1,5	2,2
	1997.	8,2	4,3	1,5	2,5
	1998.	8,2	4,1	1,6	2,5
ČEŠKA	1997.	5,9	2,1	1,5	2,3
MAĐARSKA	1996.	10,9	5,2	2,1	3,6
POLJSKA	1996.	12,2	7,0	1,9	3,3
SLOVENIJA	1997.	5,2	2,9	-	-

Izvor podataka: Dokumentacija Državnog zavoda za statistiku 1999. god.  
 Zdravlje za sve - baza podataka SZO 1999.  
 Source of information: Croatian Central Bureau of Statistics, 1999  
 Health for all Database, WHO, 1999

**Tablica - Table 11. STRUKTURA UZROKA DOJENAČKIH SMRTI PO SKUPINAMA BOLESTI 1998. GODINE - Infant mortality cause structure by ICD-10 group in 1998**

Skupina bolesti - stanja <i>ICD-10 disease group</i>	BROJ <i>No.</i>	% <i>%</i>	Rang <i>Rank</i>
<b>I Zarazne i parazitarne bolesti - <i>Certain infectious and parasitic diseases</i></b>	8	2,1	6
<b>II Novotvorine - <i>Neoplasms</i></b>	5	1,3	8
<b>IV Endokrine bolesti, bolesti prehrane i metabolizma - <i>Endocrine, nutritional and metabolic diseases</i></b>	1	0,3	10
<b>VI Bolesti živčanog sustava - <i>Diseases of the nervous system</i></b>	7	1,8	7
<b>IX Bolesti cirkulacijskog sustava - <i>Diseases of the circulatory system</i></b>	2	0,5	9
<b>X Bolesti dišnog sustava - <i>Diseases of the respiratory system</i></b>	16	4,1	3
<b>XI Bolesti probavnog sustava - <i>Diseases of the digestive system</i></b>	2	0,5	10
<b>XVI Određena stanja nastala u perinatalnom razdoblju - <i>Certain conditions originating in the perinatal period</i></b>	212	54,6	1
<b>XVII Kongenitalne malformacije, deformiteti i kromosomske abnormalnosti - <i>Congenital malformations deformations and chromosomal abnormalities</i></b>	113	29,1	2
<b>XVIII Simptomi, znakovi i abnormalni klinički i laboratorijski nalazi neuvršteni drugamo - <i>Symptoms, signs and abnormal clinical and laboratory findings, NEC</i></b>	13	3,4	4
<b>XIX Ozljede, otrovanja i neke druge posljedice vanjskih uzroka - <i>Injury, poisoning and certain other consequences of external causes</i></b>	9	2,3	5
<b>UKUPNO - <i>Total</i></b>	<b>388</b>	<b>100</b>	

Izvor podataka: Dokumentacija Državnog zavoda za statistiku, 1999. (obrazac DEM-2/98)  
 Source of information: Croatian Central Bureau of Statistics 1999 (form DEM-2/98)

**Tablica - Table 12. RANG LJESTVICA DESET VODEĆIH UZROKA DOJENAČKE SMRTNOSTI U HRVATSKOJ U 1998. - Rank of the 10 leading causes of infant mortality, Croatia 1998**

MKB-X ŠIFRA I DIJAGNOZA <i>ICD X Code and Diagnosis</i>	BROJ <i>No.</i>	%
1. <b>P22</b> Respiracijski distres novorođenčeta - <i>Respiratory distress of newborn</i>	48	19,5
2. <b>P52</b> Intrakranijalno netraumatsko krvarenje u fetusa i novorođenčeta - <i>Intracranial nontraumatic haemorrhage of fetus and newborn</i>	42	17,0
3. <b>P28</b> Druga stanja dišnog sustava nastala u perinatalnom razdoblju - <i>Other conditions of pulmonary system originating in the perinatal period</i>	20	8,1
4. <b>Q90</b> Downov sindrom - <i>Down's syndrome</i>	16	6,5
5. <b>P36</b> Bakterijska sepsa u novorođenčeta - <i>Bacterial sepsis of newborn</i>	13	5,2
6. <b>P24, Q89</b> Neonatalni aspiracijski sindrom; Ostale prirodene malformacije, NSD - <i>Neonatal aspiration syndromes; Other congenital malformations, NEC</i>	12	4,8
7. <b>Q24, R95</b> Ostale prirodene malformacije srca; Sindrom iznenaadne smrti dojenčeta - <i>Other congenital malformations of heart; Sudden infant death syndrome</i>	11	4,5
8. <b>J18</b> Pneumonija, nespecificiranog uzročnika - <i>Pneumonia, organism unspecified</i>	10	4,1
9. <b>P21, P26, Q23</b> Porodna asfiksija; Plućno krvarenje nastalo u perinatalnom razdoblju; Prirodene malformacije aortalnih i mitralnih valvula - <i>Birth asphyxia; Pulmonary haemorrhage originating in the perinatal period Congenital malformations of aortic and mitral valves</i>	9	3,7
10. <b>P07, Q03, Q20</b> Poremećaji koji se odnose na kratko trajanje gestacije i nisku porodnu težinu; Kongenitalni hidrocefalus; Prirodene malformacije srčanih komora i srčanih spojeva - <i>Disorders related to short gestation and low birth weight, Congenital hydrocephalus; Congenital malformations of cardiac chambers and connections</i>	8	3,3
<b>PRVIH 10 UZROKA SMRTI - First 10 causes</b>	<b>246</b>	<b>100,0</b>

Izvor podataka: Dokumentacija Državnog zavoda za statistiku 1998. (DEM-2/98)  
 Source of information: Croatian Central Bureau of Statistics 1998 (DEM-2/98)

**Tablica - Table 13. POJEDINE SASTAVNICE PERINATALNE SMRTNOSTI U HRVATSKOJ OD 1981. DO 1998. GODINE - Individual components of perinatal mortality, Croatia 1981-98**

GODINA	MRTVO-ROĐENI + UMRLI 0-6 DANA	PERI-NATALNA SMRTNOST	MRTVO-ROĐENI	MRTVO-ROĐENI NA 1000 ROĐENIH	UMRLI 0-6 DANA	RANA NEONATALNA SMRTNOST
Year	<i>Stillbirths + deaths in 0-6 days</i>	<i>Perinatal mortality</i>	<i>Stillbirths</i>	<i>Stillbirths per 1,000</i>	<i>Deaths in 0-6 days</i>	<i>Early neonatal mortality</i>
1981.	1.098	16,2	371	5,5	727	10,8
1982.	1.129	16,9	387	5,8	742	11,1
1983.	1.092	16,6	326	5,0	766	11,7
1984.	978	15,0	296	4,5	682	10,5
1985.	951	15,1	297	4,7	654	10,4
1986.	874	14,4	307	5,1	567	9,4
1987.	785	13,2	293	4,9	492	8,3
1988.	699	11,9	251	4,3	448	7,7
1989.	609	10,9	263	4,7	346	6,2
1990.	574	10,3	246	4,4	328	5,9
1991.	601	11,5	269	5,2	332	6,4
1992.	580	12,3	261	5,5	319	6,8
1993.	482	9,9	199	4,1	283	5,8
1994.	474	9,7	221	4,5	253	5,2
1995.	462	9,2	215	4,3	247	4,9
1996.	469	8,7	235	4,4	234	4,3
1997.	492	8,8	253	4,5	239	4,3
<b>1998.*</b>	<b>420</b>	<b>8,9</b>	<b>225</b>	<b>4,8</b>	<b>195</b>	<b>4,1</b>

Izvor podataka: Dokumentacija Državnog zavoda za statistiku 1999. god.  
 Source of information: Croatian Central Bureau of Statistics 1999

Napomena \* U 1998. godini uključeni podaci o perinatalno umrlima s boravkom majke u Hrvatskoj duže od jedne godine. Stope perinatalne smrtnosti za 1998. g. izračunate na temelju broja rođenih s boravkom majke u Hrvatskoj duže od jedne godine

Note \* For 1998, in perinatal mortality included only stillbirths and early neonatal deaths born to mothers living in Croatia uninterruptedly at least one year. Perinatal mortality rates for 1998 was calculated based on the number of born whose mothers had resided in Croatia uninterruptedly at least one year.

**Tablica - Table 14. STOPE PERINATALNOG MORTALITETA U HRVATSKOJ OD 1993. DO 1998. GODINE PO ŽUPANIJAMA - Perinatal mortality rate by county, Croatia 1993-98**

Županija County	stopa / 1000 ukupno rođenih Rate per 1,000 childbirths					
	1993.	1994.	1995.	1996.	1997.	1998.*
Grad Zagreb	8,7	9,9	-	8,5	9,0	8,7
Zagrebačka	8,9	5,6	7,8	8,0	8,2	10,5
Krapinsko-zagorska	8,7	7,9	9,0	9,8	4,4	5,2
Sisačko-moslavačka	8,4	3,8	7,0	8,0	9,6	8,7
Karlovačka	6,1	6,3	7,0	5,2	7,5	6,2
Varaždinska	12,6	10,6	8,2	7,7	10,9	7,0
Koprivničko-križevačka	11,9	7,9	8,9	13,2	12,7	13,2
Bjelovarsko-bilogorska	7,1	7,7	10,6	5,3	6,5	11,8
Primorsko-goranska	5,7	7,4	7,7	7,7	7,2	8,5
Ličko-senjska	24,3	9,7	5,8	20,3	9,6	11,0
Virovitičko-podravska	8,5	6,1	6,2	6,2	12,1	6,3
Požeško-slavonska	15,0	13,8	8,6	8,4	8,6	14,0
Brodsko-posavska	11,2	14,2	12,3	7,1	12,5	9,7
Zadarska	11,1	13,7	8,6	12,0	11,0	6,1
Osječko-baranjska	16,1	12,8	10,9	6,9	7,9	9,9
Šibensko-kninska	12,2	11,9	11,9	9,8	16,0	10,1
Vukovarsko-srijemska	10,5	8,7	10,5	9,8	8,8	10,7
Splitsko-dalmatinska	8,0	11,2	8,9	10,7	7,8	6,2
Istarska	10,0	5,9	11,2	6,7	3,8	8,3
Dubrovačko-neretvanska	9,9	9,6	9,1	9,9	6,6	11,3
Međimurska	8,9	11,6	18,6	8,2	8,7	9,9
<b>HRVATSKA - Croatia</b>	<b>9,9</b>	<b>9,7</b>	<b>9,2</b>	<b>8,7</b>	<b>8,8</b>	<b>8,9</b>

Izvor podataka: Dokumentacija Državnog zavoda za statistiku 1999. god..  
Source of information: Croatian Central Bureau of Statistics, 1999

Napomena \* Stope po županijama za 1998. g izračunate na temelju broja rođenih s boravkom majke na području te županije duže od jedne godine  
Note \* The 1998 county perinatal mortality rates are based on the number of the born whose mothers had resided in the counties uninterruptedly at least one year.

**Tablica - Table 15. PUČANSTVO HRVATSKE PO ŽUPANIJAMA PREMA DOBI - POPIS 1991. GODINE - Croatian population by county and by age, 1991 census**

Županija County	Spol Sex	Ukupno Total	DOB (godine) - AGE (years)															
			0-4	5-9	10-14	15-19	20-24	25-29	30-34	35-39	40-44	45-49	50-54	55-59	60-64	65-69	70-74	75 i više 75 and more
<b>HRVATSKA</b>																		
<i>Croatia</i>																		
	u - t	4784265	280056	314697	331426	326290	320222	342388	365956	375091	345466	259849	304427	311402	278948	219466	119676	288905
	m - m	2318623	143588	161383	169518	166909	162613	172740	185298	192203	176628	129464	150063	149183	126447	83278	43574	105734
	ž - f	2465642	136468	153314	161908	159381	157609	169648	180658	182888	168838	130385	154364	162219	152501	136188	76102	183171
<b>Grad Zagreb</b>																		
<i>City of Zagreb</i>																		
	u - t	777826	41393	48694	52310	49747	50457	55165	60342	65312	61988	51413	51482	48087	42441	35275	19619	44101
	m - m	366290	21439	25134	26615	25299	24657	26043	28041	31113	29411	24251	25647	23297	18793	13523	7184	15843
	ž - f	411536	19954	23560	25695	24448	25800	29122	32301	34199	32577	27162	25835	24790	23648	21752	12435	28258
<b>Zagrebačka</b>																		
	u - t	283298	16160	19088	20588	19559	17946	19130	21458	23569	21654	16840	17635	17361	16027	13194	7108	15981
	m - m	137128	8206	9701	10566	9930	9097	9481	10526	11883	11101	8693	8923	8096	7170	5136	2699	5920
	ž - f	146170	7954	9387	10022	9629	8849	9649	10932	11686	10553	8147	8712	9265	8857	8058	4409	10061
<b>Krapinsko-zagorska</b>																		
	u - t	148779	8688	9368	9692	10048	10358	10886	10855	10585	9514	8269	9489	10197	9652	7851	4316	9011
	m - m	72786	4461	4749	4903	5101	5490	5855	5948	5686	5175	4280	4589	4597	4219	3099	1579	3055
	ž - f	75993	4227	4619	4789	4947	4868	5031	4907	4899	4339	3989	4900	5600	5433	4752	2737	5956
<b>Sisačko-moslavačka</b>																		
	u - t	251023	13785	15628	16434	16800	16025	16888	18655	19633	18270	12402	16599	19032	17103	12004	6670	15095
	m - m	121218	7145	7990	8366	8643	8195	8590	9697	10171	9740	6205	8099	9190	7802	4092	2227	5066
	ž - f	129805	6640	7638	8068	8157	7830	8298	8958	9462	8530	6197	8500	9842	9301	7912	4443	10029
<b>Karlovačka</b>																		
	u - t	184577	9424	10932	11981	11724	11318	12542	13814	13971	12217	9077	12438	14030	13495	9839	5246	12529
	m - m	89673	4779	5588	6102	6126	5853	6396	7201	7304	6523	4705	6038	6812	6282	3577	1828	4559
	ž - f	94904	4645	5344	5879	5598	5465	6146	6613	6667	5694	4372	6400	7218	7213	6262	3418	7970



Tablica - Table 15. nastavak - continuation 1

Županija County	Spol Sex	Ukupno Total	DOB (godine) - AGE (years)															
			0-4	5-9	10-14	15-19	20-24	25-29	30-34	35-39	40-44	45-49	50-54	55-59	60-64	65-69	70-74	75 i više 75 and more
Varaždinska	u - t	187853	11255	12718	13149	13082	13023	13887	14110	13709	12556	10667	11944	12070	10963	8953	5191	10576
	m - m	91430	5812	6522	6671	6756	6712	7195	7365	7263	6614	5354	5781	5455	4856	3419	1874	3781
	ž - f	96423	5443	6196	6478	6326	6311	6692	6745	6446	5942	5313	6163	6615	6107	5534	3317	6795
Koprivničko-križevačka	u - t	129397	7233	8261	8311	8319	8397	9102	9482	9514	8691	7424	8223	8950	8375	6923	4179	8013
	m - m	62228	3711	4232	4235	4267	4268	4718	4992	5029	4420	3691	3883	4171	3755	2608	1513	2735
	ž - f	67169	3522	4029	4076	4052	4129	4384	4490	4485	4271	3733	4340	4779	4620	4315	2666	5278
Bjelovarsko-bilogorska	u - t	144042	7878	8964	9078	9135	8903	9632	10626	10881	9745	7503	9271	10538	10078	8222	4585	9003
	m - m	69477	4075	4555	4689	4733	4644	4968	5558	5668	5105	3717	4394	4932	4482	3096	1677	3184
	ž - f	74565	3803	4409	4389	4402	4259	4664	5068	5213	4640	3786	4877	5606	5596	5126	2908	5819
Primorsko-goranska	u - t	323130	17072	20448	22354	20863	20270	22707	26040	27802	26427	17319	21315	21262	17711	14632	7288	19620
	m - m	157585	8687	10399	11681	10653	10070	11201	12795	14177	13409	8734	10634	10697	8236	5910	2854	7448
	ž - f	165545	8385	10049	10673	10210	10200	11506	13245	13625	13018	8585	10681	10565	9475	8722	4434	12172
Ličko-senjska	u - t	86992	4295	4626	4977	5317	5468	5766	5770	5615	5493	4228	6627	7399	6584	4642	2472	7713
	m - m	43127	2205	2410	2547	2751	2904	3111	3172	3058	2892	2192	3406	3706	3340	1763	849	2821
	ž - f	43865	2090	2216	2430	2566	2564	2655	2598	2557	2601	2036	3221	3693	3244	2879	1623	4892
Virovičko-podravska	u - t	104625	6040	6762	6924	6725	6797	7514	7874	7796	6996	5496	6605	7694	7012	5405	2851	6134
	m - m	50525	3117	3475	3518	3416	3482	3924	4132	4161	3719	2699	3197	3583	3056	1986	986	2074
	ž - f	54100	2923	3287	3406	3309	3315	3590	3742	3635	3277	2797	3408	4111	3956	3419	1865	4060
Požeško-slavonska	u - t	99334	6089	6840	6763	6840	6637	6926	7249	7473	6481	5029	6414	6943	6259	4916	2611	5864
	m - m	48071	3112	3479	3454	3492	3439	3619	3765	3931	3401	2442	3080	3352	2776	1770	889	2070
	ž - f	51263	2977	3361	3309	3348	3198	3307	3484	3542	3080	2587	3334	3591	3483	3146	1722	3794
Brodsko-posavska	u - t	174998	11803	12690	12751	12363	12076	12950	13278	13009	10975	8798	10579	11495	10265	7840	4087	10039
	m - m	85256	6026	6527	6535	6333	6222	6705	6801	6899	5824	4359	5099	5402	4627	2839	1392	3666
	ž - f	89742	5777	6163	6216	6030	5854	6245	6477	6110	5151	4439	5480	6093	5638	5001	2695	6373
Zadarska	u - t	212920	13417	14463	15640	16074	15649	15077	15878	15998	15497	10694	12363	12394	10224	8245	4795	16512
	m - m	106188	6915	7446	8014	8208	8084	7858	8429	8509	8382	5516	6261	6091	4784	3199	1859	6633
	ž - f	106732	6502	7017	7626	7866	7565	7219	7449	7489	7115	5178	6102	6303	5440	5046	2936	9879
Osječko-baranjska	u - t	367193	22644	24957	25477	24897	25528	27864	28762	29097	25314	20124	23067	24211	21992	16354	8458	18447
	m - m	177393	11639	12838	12987	12698	12986	14176	14713	15150	12860	9946	11213	11203	9616	5871	2939	6558
	ž - f	189800	11005	12119	12490	12199	12542	13688	14049	13947	12454	10178	11854	13008	12376	10483	5519	11889
Šibensko-kninska	u - t	152477	8919	9669	10247	10357	10035	10627	11349	11136	10655	6889	9886	10332	9169	7120	4121	11966
	m - m	74737	4509	4951	5300	5306	5171	5495	6089	6062	5682	3533	4841	5065	4297	2532	1436	4468
	ž - f	77740	4410	4718	4947	5051	4864	5132	5260	5074	4973	3356	5045	5267	4872	4588	2685	7498
Vukovarsko-srijemska	u - t	231241	15342	16651	16632	17453	16901	17544	17576	17090	15349	11926	14383	15341	13143	9668	4938	11304
	m - m	112647	7864	8570	8561	8949	8677	9000	9144	8803	7840	6014	6937	7238	5815	3428	1661	4146
	ž - f	118594	7478	8081	8071	8504	8224	8544	8432	8287	7509	5912	7446	8103	7328	6240	3277	7158
Splitsko-dalmatinska	u - t	474019	30757	33042	35133	35876	34592	34959	37095	36391	35587	22623	28643	27281	24018	18350	10138	29534
	m - m	233195	15639	16973	17876	18307	17687	17776	18835	18556	18057	11452	14662	13494	11372	7207	3812	11490
	ž - f	240824	15118	16069	17257	17569	16905	17183	18260	17835	17530	11171	13981	13787	12646	11143	6326	18044
Istarska	u - t	204346	12004	13321	14411	13047	12864	15455	17030	17162	15011	10348	13155	12585	11527	9023	4991	12412
	m - m	99791	6196	6815	7421	6693	6346	7738	8554	8761	7636	5115	6446	6210	5346	3811	2051	4652
	ž - f	104555	5808	6506	6990	6354	6518	7717	8476	8401	7375	5233	6709	6375	6181	5212	2940	7760
Dubrovačko-neretvanska	u - t	126329	8098	8732	9340	8947	8576	8822	9433	9980	9206	6118	7599	7320	6478	5486	3132	9062
	m - m	61215	4127	4442	4796	4595	4250	4293	4706	5026	4643	3127	3776	3601	3075	2176	1165	3417
	ž - f	65114	3971	4290	4544	4352	4326	4529	4727	4954	4563	2991	3823	3719	3403	3310	1967	5645
Međimurska	u - t	119866	7760	8843	9234	9117	8402	8945	9280	9368	7840	6662	6710	6880	6432	5524	2880	5989
	m - m	58663	3924	4587	4681	4653	4379	4598	4835	4993	4194	3439	3157	2991	2748	2236	1100	2148
	ž - f	61203	3836	4256	4553	4464	4023	4347	4445	4375	3646	3223	3553	3889	3684	3288	1780	3841

**Tablica - Table 16/I. RANG LJESTVICA TE UDIO DESET VODEĆIH UZROKA SMRTI U HRVATSKOJ 1998. GODINE - UKUPNO - Rank of the 10 leading causes of death and their respective shares - total, Croatia 1998**

MKB-X ŠIFRA ICD 10 Code	D I J A G N O Z A Diagnosis	BROJ No.	%
I64	Inzult, nespecificiran kao krvarenje ili infarkt - Stroke, not specified as haemorrhage or infarction	6596	24,4
I25	Kronična ishemična bolest srca - Chronic ischaemic heart disease	4722	17,4
I21	Akutni infarkt miokarda - Acute myocardial infarction	4447	16,4
I50	Insuficijencija srca - Heart failure	3306	12,2
C34	Zloćudna novotvorina dušnica (bronha) i pluća - Malignant neoplasm of bronchus and lung	2559	9,5
I51	Komplikacije i nedovoljno definirani opisi srčane bolesti - Complications and ill-defined descriptions of heart disease	1185	4,4
I70	Ateroskleroza - Atherosclerosis	1129	4,2
E14	Dijabetes melitus nespecificirani - Unspecified diabetes mellitus	1095	4,0
J18	Pneumonija, nespecificiranog uzročnika - Pneumonia, organism unspecified	1041	3,8
K74	Fibroza i ciroza jetre - Fibrosis and cirrhosis of liver	1002	3,7
<b>UKUPNO - Total</b>		<b>27082</b>	<b>100,0</b>

Izvor podataka: Dokumentacija Državnog zavoda za statistiku, 1999. god. (DEM-2/98)  
Source of information: Croatian Central Bureau of Statistics, 1999 (DEM-2/98)

**Tablica - Table 16/II. RANG LJESTVICA TE UDIO DESET VODEĆIH UZROKA SMRTI U HRVATSKOJ 1998. GODINE - MUŠKI - Rank of the 10 leading causes of death and their respective shares - male, Croatia 1998**

MKB-X ŠIFRA ICD 10 Code	D I J A G N O Z A Diagnosis	BROJ No.	%
I21	Akutni infarkt miokarda - Acute myocardial infarction	2745	20,4
I64	Inzult, nespecificiran kao krvarenje ili infarkt - Stroke, not specified as haemorrhage or infarction	2717	20,2
C34	Zloćudna novotvorina dušnica (bronha) i pluća - Malignant neoplasm of bronchus and lung	2087	15,5
I25	Kronična ishemična bolest srca - Chronic ischaemic heart disease	1858	13,8
I50	Insuficijencija srca - Heart failure	1319	9,8
K74	Fibroza i ciroza jetre - Fibrosis and cirrhosis of liver	689	5,1
C16	Zloćudna novotvorina želuca - Malignant neoplasm of stomach	610	4,5
J18	Pneumonija, nespecificiranog uzročnika - Pneumonia, organism unspecified	495	3,7
E14	Dijabetes melitus, nespecificirani - Unspecified diabetes mellitus	477	3,5
C61	Zloćudna novotvorina kestenjače (prostate) - Malignant neoplasm of prostate	474	3,5
<b>UKUPNO - Total</b>		<b>13471</b>	<b>100,0</b>

Izvor podataka: Dokumentacija Državnog zavoda za statistiku, 1999. god. (DEM-2/98)  
Source of information: Croatian Central Bureau of Statistics, 1999 (DEM-2/98)

**Tablica - Table 16/III. RANG LJESTVICA TE UDIO DESET VODEĆIH UZROKA SMRTI U HRVATSKOJ 1998. GODINE - ŽENE - Rank of the 10 leading causes of death and their respective shares - female, Croatia 1998**

MKB-X ŠIFRA ICD 10 Code	D I J A G N O Z A Diagnosis	BROJ No.	%
I64	Inzult, nespecificiran kao krvarenje ili infarkt - Stroke, not specified as haemorrhage or infarction	3879	25,9
I25	Kronična ishemična bolest srca - Chronic ischaemic heart disease	2864	19,1
I50	Insuficijencija srca - Heart failure	1987	13,3
I21	Akutni infarkt miokarda - Acute myocardial infarction	1702	11,4
C50	Zloćudna novotvorina dojke - Malignant neoplasm of breast	794	5,3
I51	Komplikacije i nedovoljno definirani opisi srčane bolesti - Complications and ill-defined descriptions of heart disease	774	5,2
I70	Ateroskleroza - Atherosclerosis	756	5,0
E14	Dijabetes melitus, nespecificirani - Unspecified diabetes mellitus	618	4,2
J18	Pneumonija, nespecificiranog uzročnika - Pneumonia, organism unspecified	546	3,6
I11, R09	Hipertenzivna bolest srca; Ostali simptomi i znakovi koji se odnose na cirkulacijski i dišni sustav - Hypertensive heart disease; Other symptoms and signs involving the circulatory and respiratory systems	528	3,5
<b>UKUPNO - Total</b>		<b>14976</b>	<b>100,0</b>

Izvor podataka: Dokumentacija Državnog zavoda za statistiku, 1999. god. (DEM-2/98)  
Source of information: Croatian Central Bureau of Statistics, 1999 (DEM-2/98)

**Tablica - Table 17. UMRLI S PREBIVALIŠTEM U HRVATSKOJ PO SKUPINAMA BOLESTI TE UDIO I STOPE NA 10.000 STANOVNIKA U 1998. GODINI PO SPOLU - Deaths with Croatian residency by disease group, their respective shares and rates per 10,000 population by sex, Croatia 1998**

Skupina bolesti - stanja	UKUPNO - Total				Muški - male				Žene - female			
	BROJ	%	Stopa na 10.000 stanovnika	Rang	BROJ	%	Stopa na 10.000 stanovnika	Rang	BROJ	%	Stopa na 10.000 stanovnika	Rang
	No.	%	Rate per 10,000 population	Rank	No.	%	Rate per 10,000 population	Rank	No.	%	Rate per 10,000 population	Rank
<b>I Zarazne i parazitarne bolesti</b> - Infectious and parasitic diseases	424	0,81	0,89	10.	267	1,00	1,15	10	157	0,62	0,64	11.
<b>II Novotvorine - Neoplasms</b>	11455	21,90	23,94	2.	6715	25,16	28,96	2	4740	18,49	19,22	2.
<b>III Bolesti krvi i krvotvornog sustava te određene bolesti imunološkog sustava</b> - Diseases of the blood and blood-forming organs and certain disorders involving the immune mechanism	43	0,08	0,09	14.	27	0,10	0,11	14.	16	0,06	0,06	15.
<b>IV Endokrine bolesti, bolesti prehrane i metabolizma - Endocrine, nutritional and metabolic disease</b>	1213	2,31	2,54	7.	521	1,95	2,25	7.	692	2,70	2,81	7.
<b>V Duševni poremećaji i poremećaji ponašanja - Mental and behavioural disorders</b>	528	1,01	1,10	9.	299	1,12	1,29	8.	229	0,89	0,93	9.
<b>VI Bolesti živčanog sustava - Diseases of the nervous system</b>	422	0,81	0,88	11.	227	0,85	0,98	11.	195	0,78	0,79	10.
<b>IX Bolesti cirkulacijskog sustava - Diseases of the circulatory system</b>	27026	51,66	56,49	1.	12153	45,55	52,41	1.	14873	58,03	60,32	1.
<b>X Bolesti dišnog sustava - Diseases of the respiratory system</b>	2184	4,18	4,56	6.	1245	4,67	5,37	5.	939	3,66	3,81	6.
<b>XI Bolesti probavnog sustava - Diseases of the digestive system</b>	2543	4,86	5,32	4.	1.590	5,96	6,86	4.	953	3,72	3,87	5.
<b>XII Bolesti kože i potkožnog tkiva - Diseases of the skin and subcutaneous tissue</b>	5	0,01	0,01	16.	2	0,00	0,01	16.	3	0,01	0,01	16.
<b>XIII Bolesti mišićno-koštanog sustava i vezivnog tkiva - Diseases of the musculo-skeletal system and connective tissue</b>	40	0,08	0,08	15.	8	0,03	0,03	15.	32	0,12	0,13	14.
<b>XIV Bolesti sustava mokraćnih i spolnih organa - Diseases of the genitorinary system</b>	578	1,10	1,21	8.	280	1,06	1,21	9.	298	1,16	1,21	8.
<b>XV Trudnoća, porođaj i babinje - Pregnancy, childbirth and the puerperium</b>	3	0,01	0,00		17.				3	0,01	0,01	16.
<b>XVI Određena stanja nastala u perinatalnom razdoblju - Certain conditions originating in the perinatal period</b>	212	0,41	0,44	12.	129	0,48	0,56	12	83	0,32	0,34	12.
<b>XVII Kongenitane malformacije, deformiteti i kromosomske abnormalnosti - Congenital malformations, deformations and chromosomal abnormalities</b>	156	0,30	0,33	13.	82	0,31	0,35	13.	74	0,29	0,30	13.
<b>XVIII Simptomi, znakovi i abnormalni klinički i laboratorijski nalazi nevršteni drugamo - Symptoms, signs and abnormal clinical and laboratory findings, NEC</b>	2306	4,41	4,82	5.	923	3,46	3,98	6.	13835,40	5,61	5,61	3
<b>XIX Ozljede, otrovanja i neke druge posljedice vanjskih uzroka - Injury, poisoning and certain other consequences of external causes (Od toga ratne - Of this due to war)</b>	3173 26	6,07 0,05	6,63 0,05	3.	2214 23	8,30 0,09	9,55 0,10	3.	959 3	3,74 0,01	3,89 0,01	4.
<b>UKUPNO - Total</b>	<b>52311</b>	<b>100,0</b>	<b>109,33</b>		<b>26682</b>	<b>100,0</b>	<b>115,08</b>		<b>25629</b>	<b>100</b>	<b>103,3</b>	

Izvor podataka: Dokumentacija Državnog zavoda za statistiku, 1999. god. (DEM-2/98)  
Source of information: Croatian Central Bureau of Statistics, 1999 (DEM-2/98)

Pučanstvo - Popis 1991. Ukupno: 4.784.265 Žene: 2.465.642 Muški: 2.318.623  
Population - 1991 Census Total: 4.784.265 Female: 2.465.642 Male: 2.318.623

**Tablica - Table 18. SVI UMRLI NA PODRUČJU HRVATSKE\* PO SKUPINAMA BOLESTI TE UDIO I STOPE NA 10.000 STANOVNIKA U 1998. GODINI PO SPOLU - All deaths in Croatia\* by disease group, their respective shares and rates per 10,000 population by sex 1998**

Skupina bolesti - stanja ICD 10 disease group	UKUPNO - Total				Muški - male				Žene - female			
	BROJ	%	Stopa na 10.000 stanovnika	Rang	BROJ	%	Stopa na 10.000 stanovnika	Rang	BROJ	%	Stopa na 10.000 stanovnika	Rang
	No.	%	Rate per 10,000 population	Rank	No.	%	Rate per 10,000 population	Rank	No.	%	Rate per 10,000 population	Rank
<b>I Zarazne i parazitarne bolesti</b> - Infectious and parasitic diseases	445	0,84	0,93	10.	286	1,05	1,23	10.	159	0,62	0,64	11.
<b>II Novotvorine - Neoplasms</b>	11551	21,85	24,14	2.	6.841	25,00	29,50	2.	4.710	18,47	19,10	2.
<b>III Bolesti krvi i krvotvornog sustava te određene bolesti imunološkog sustava - Diseases of the blood and blood-forming organs and certain disorders involving the immune mechanism</b>	45	0,09	0,09	14.	29	0,11	0,13	14.	16	0,06	0,06	15.
<b>IV Endokrine bolesti, bolesti prehrane i metabolizma - Endocrine, nutritional and metabolic disease</b>	1220	2,31	2,55	7.	540	1,97	2,33	7.	680	2,67	2,76	7.
<b>V Duševni poremećaji i poremećaji ponašanja</b> - Mental and behavioural disorders	529	1,0	1,11	9.	300	1,10	1,29	8.	229	0,90	0,93	9.
<b>VI Bolesti živčanog sustava -</b> Diseases of the nervous system	424	0,80	0,89	11.	226	0,83	0,97	11.	198	0,78	0,80	10.
<b>IX Bolesti cirkulacijskog sustava -</b> Diseases of the circulatory system	27254	51,55	56,97	1	12466	45,56	53,76	1.	14.788	57,98	59,98	1.
<b>X Bolesti dišnog sustava -</b> Diseases of the respiratory system	2203	4,17	4,60	6.	1.266	4,63	5,46	5.	937	3,67	3,80	6.
<b>XI Bolesti probavnog sustava -</b> Diseases of the digestive system	2572	4,87	5,38	4.	1.618	5,91	6,98	4.	954	3,74	3,87	5.
<b>XII Bolesti kože i potkožnog tkiva - Diseases of the skin and subcutaneous tissue</b>	5	0,01	0,01	16.	2	0,01	0,01	16.	3	0,01	0,01	17.
<b>XIII Bolesti mišićno-koštanog sustava i vezivnog tkiva - Diseases of the musculo-skeletal system and connective tissue</b>	41	0,08	0,09	15.	8	0,03	0,03	15.	33	0,13	0,13	14.
<b>XIV Bolesti sustava mokraćnih i spolnih organa</b> - Diseases of the genitorinary system	590	1,12	1,23	8.	288	1,05	1,24	9.	302	1,18	1,22	8.
<b>XV Trudnoća, porođaj i babinje - Pregnancy, childbirth and the puerperium</b>	4	0,01	0,01	17					4	0,02	0,02	16.
<b>XVI Određena stanja nastala u perinatalnom razdoblju - Certain conditions originating in the perinatal period</b>	220	0,42	0,46	12.	134	0,49	0,58	12.	86	0,34	0,35	12.
<b>XVII Kongenitane malformacije, deformiteti i kromosomske abnormalnosti - Congenital malformations, deformations and chromosomal abnormalities</b>	168	0,32	0,35	13.	92	0,34	0,40	13.	76	0,30	0,31	13.
<b>XVIII Simptomi, znakovi i abnormalni klinički i laboratorijski nalazi nevršteni drugamo</b> - Symptoms, signs and abnormal clinical and laboratory findings, NEC	2293	4,34	4,79	5.	952	3,48	4,11	6.	1341	5,26	5,44	3.
<b>XIX Ozljeđe, otrovanja i neke druge posljedice vanjskih uzroka - Injury, poisoning and certain other consequences of external causes</b>	3302	6,25	6,90	3.	2.312	8,45	9,97	3.	990	3,88	4,02	4.
<b>UKUPNO - Total **</b>	<b>52.866</b>	<b>100</b>	<b>110,50</b>		<b>27360</b>	<b>100</b>	<b>118,00</b>		<b>25.506</b>	<b>100</b>	<b>103,45</b>	

Izvor podataka: Hrvatski zavod za javno zdravstvo (Potvrda o smrti 1998.)  
Source of information: National Institute of Public Health (Death certificate 1998)

Napomene: \* Uključeni strani državljani  
\*\* U ukupno uključeno i nepoznato  
Notes: \* Foreign citizens included  
\*\* In total unknown included

Pučanstvo - Popis 1991. Ukupno: 4.784.265 Žene: 2.465.642 Muški: 2.318.623  
Population - 1991 Census Total: 4.784.265 Female: 2.465.642 Male: 2.318.623

**Tablica - Table 18/I. SVI UMRLI NA PODRUČJU GRADA ZAGREBA\* PO SKUPINAMA BOLESTI TE UDIO I STOPE NA 10.000 STANOVNIKA U 1998. GODINI - All deaths in the City of Zagreb by disease group, their respective shares and rates per 10,000 population in 1998**

Skupina bolesti - stanja	BROJ	%	Stopa na 10.000 stanovnika
ICD 10 disease group	No.	%	Rate per 10,000 population
<b>I Zarazne i parazitarne bolesti - Certain infectious and parasitic diseases</b>	132	1,33	1,70
<b>II Novotvorine - Neoplasms</b>	2545	25,82	32,72
<b>III Bolesti krvi i krvotvornog sustava te određene bolesti imunološkog sustava - Diseases of the blood and blood-forming organs and certain disorders involving the immune mechanism</b>	14	0,14	0,18
<b>IV Endokrine bolesti, bolesti prehrane i metabolizma - Endocrine, nutritional and metabolic diseases</b>	267	2,71	3,43
<b>V Duševni poremećaji i poremećaji ponašanja - Mental and behavioural disorders</b>	188	1,91	2,42
<b>VI Bolesti živčanog sustava - Diseases of the nervous system</b>	104	1,06	1,34
<b>IX Bolesti cirkulacijskog sustava - Diseases of the circulatory system</b>	4.511	45,78	57,99
<b>X Bolesti dišnog sustava - Diseases of the respiratory system</b>	348	3,53	4,47
<b>XI Bolesti probavnog sustava - Diseases of the digestive system</b>	551	5,59	7,08
<b>XII Bolesti kože i potkožnog tkiva - Diseases of the skin and subcutaneous tissue</b>	1	0,01	0,01
<b>XIII Bolesti mišićno-koštanog sustava i vezivnoga tkiva - Diseases of the musculoskeletal system and connective tissue</b>	8	0,08	0,10
<b>XIV Bolesti sustava mokraćnih i spolnih organa - Diseases of the genitourinary system</b>	136	1,38	1,75
<b>XV Trudnoća, porođaj i babinje - Pregnancy, childbirth and the puerperium</b>	2	0,02	0,03
<b>XVI Određena stanja nastala u perinatalnom razdoblju - Certain conditions originating in the perinatal period</b>	89	0,90	1,14
<b>XVII Kongenitalne malformacije, deformiteti i kromosomske abnormalnosti - Congenital malformations, deformations and chromosomal abnormalities</b>	79	0,80	1,02
<b>XVIII Simptomi, znakovi i abnormalni klinički i laboratorijski nalazi uvršteni drugamo - Symptoms, signs and abnormal clinical and laboratory findings, NEC</b>	344	3,49	4,42
<b>XIX Ozljede, otrovanja i neke druge posljedice vanjskih uzroka - Injury, poisoning and certain other consequences of external causes</b>	537	5,45	6,90
<b>UKUPNO - Total</b>	<b>9856</b>	<b>100,00</b>	<b>126,71</b>

Izvor podataka: Hrvatski zavod za javno zdravstvo, Potvrda o smrti 1998.  
Source of information: National Institute of Public Health, Death certificate 1998

Pučanstvo: Popis 1991. za županiju ukupno 777.826 Žene 411.536  
Population: 1991 Census - Total for county 777.826 Female 411.536

Napomena \* Uključeni strani državljani  
Note \* Foreign citizens included

**Tablica - Table 18/II. SVI UMRLI NA PODRUČJU ŽUPANIJE ZAGREBAČKE\* PO SKUPINAMA BOLESTI TE UDIO I STOPE NA 10.000 STANOVNIKA U 1998. GODINI - All deaths in Zagreb County by disease group, their respective shares and rates per 10,000 population in 1998**

Skupina bolesti - stanja	BROJ	%	Stopa na 10.000 stanovnika
<i>ICD 10 disease group</i>	<i>No.</i>	<i>%</i>	<i>Rate per 10,000 population</i>
<b>I Zarazne i parazitarne bolesti - Certain infectious and parasitic diseases</b>	3	0,14	0,11
<b>II Novotvorine - Neoplasms</b>	474	22,81	16,73
<b>IV Endokrine bolesti, bolesti prehrane i metabolizma - Endocrine, nutritional and metabolic diseases</b>	28	1,35	0,99
<b>V Duševni poremećaji i poremećaji ponašanja - Mental and behavioural disorders</b>	13	0,63	0,46
<b>VI Bolesti živčanog sustava - Diseases of the nervous system</b>	14	0,67	0,49
<b>IX Bolesti cirkulacijskog sustava - Diseases of the circulatory system</b>	1.245	59,91	43,95
<b>X Bolesti dišnog sustava - Diseases of the respiratory system</b>	70	3,37	2,47
<b>XI Bolesti probavnog sustava - Diseases of the digestive system</b>	45	2,17	1,59
<b>XIV Bolesti sustava mokraćnih i spolnih organa - Diseases of the genitourinary system</b>	8	0,38	0,28
<b>XVII Kongenitalne malformacije, deformiteti i kromosomske abnormalnosti - Congenital malformations, deformations and chromosomal abnormalities</b>	1	0,05	0,04
<b>XVIII Simptomi, znakovi i abnormalni klinički i laboratorijski nalazi nevršteni drugamo - Symptoms, signs and abnormal clinical and laboratory findings, NEC</b>	33	1,59	1,16
<b>XIX Ozljede, otrovanja i neke druge posljedice vanjskih uzroka - Injury, poisoning and certain other consequences of external causes</b>	144	6,93	5,08
<b>UKUPNO - Total</b>	<b>2.078</b>	<b>100,00</b>	<b>73,35</b>

Izvor podataka: Hrvatski zavod za javno zdravstvo, Potvrda o smrti 1998.  
Source of information: National Institute of Public Health, Death certificate 1998

Pučanstvo: Popis 1991. za županiju ukupno 283.298  
Population: 1991 Census - Total for county 283.298

Napomena \* Uključeni strani državljani  
Note \* Foreign citizens included

**Tablica - Table 18/III. SVI UMRLI NA PODRUČJU ŽUPANIJE KRAPINSKO-ZAGORSKE\* PO SKUPINAMA BOLESTI TE UDIO I STOPE NA 10.000 STANOVNIKA U 1998. GODINI - All deaths in Krapina-Zagorje County by disease group, their respective shares and rates per 10,000 population in 1998**

Skupina bolesti - stanja	BROJ	%	Stopa na 10.000 stanovnika
<i>ICD 10 disease group</i>	<i>No.</i>	<i>%</i>	<i>Rate per 10,000 population</i>
<b>I Zarazne i parazitarne bolesti - Certain infectious and parasitic diseases</b>	11	0,54	0,74
<b>II Novotvorine - Neoplasms</b>	335	16,41	22,52
<b>IV Endokrine bolesti, bolesti prehrane i metabolizma - Endocrine, nutritional and metabolic diseases</b>	28	1,37	1,88
<b>V Duševni poremećaji i poremećaji ponašanja - Mental and behavioural disorders</b>	11	0,54	0,74
<b>VI Bolesti živčanog sustava - Diseases of the nervous system</b>	16	0,79	1,08
<b>IX Bolesti cirkulacijskog sustava - Diseases of the circulatory system</b>	1.234	60,46	82,94
<b>X Bolesti dišnog sustava - Diseases of the respiratory system</b>	71	3,48	4,77
<b>XI Bolesti probavnog sustava - Diseases of the digestive system</b>	99	4,85	6,65
<b>XIII Bolesti mišićno-koštanog sustava i vezivnoga tkiva - Diseases of the musculoskeletal system and connective tissue</b>	1	0,05	0,07
<b>XIV Bolesti sustava mokraćnih i spolnih organa - Diseases of the genitourinary system</b>	17	0,83	1,14
<b>XVI Određena stanja nastala u perinatalnom razdoblju - Certain conditions originating in the perinatal period</b>	1	0,05	0,07
<b>XVII Kongenitalne malformacije, deformiteti i kromosomske abnormalnosti - Congenital malformations, deformations and chromosomal abnormalities</b>	2	0,10	0,13
<b>XVIII Simptomi, znakovi i abnormalni klinički i laboratorijski nalazi nevršteni drugamo - Symptoms, signs and abnormal clinical and laboratory findings, NEC</b>	98	4,80	6,59
<b>XIX Ozljede, otrovanja i neke druge posljedice vanjskih uzroka - Injury, poisoning and certain other consequences of external causes</b>	117	5,73	7,86
<b>UKUPNO - Total</b>	<b>2.041</b>	<b>100,00</b>	<b>137,18</b>

Izvor podataka: Hrvatski zavod za javno zdravstvo, Potvrda o smrti 1998.  
Source of information: National Institute of Public Health, Death certificate 1998

Pučanstvo: Popis 1991. za županiju ukupno 148.779  
Population: 1991 Census - Total for county 148.779

Napomena \* Uključeni strani državljani  
Note \* Foreign citizens included

**Tablica - Table 18/IV. SVI UMRLI NA PODRUČJU ŽUPANIJE SISAČKO-MOSLAVAČKE\* PO SKUPINAMA BOLESTI TE UDIO I STOPE NA 10.000 STANOVNIKA U 1998. GODINI - All deaths in Sisak-Moslavina County by disease group, their respective shares and rates per 10,000 population in 1998**

Skupina bolesti - stanja	BROJ	%	Stopa na 10.000 stanovnika
<i>ICD 10 disease group</i>	<i>No.</i>	<i>%</i>	<i>Rate per 10,000 population</i>
<b>I Zarazne i parazitarne bolesti - Certain infectious and parasitic diseases</b>	21	0,93	0,84
<b>II Novotvorine - Neoplasms</b>	414	18,41	16,49
<b>III Bolesti krvi i krvotvornog sustava te određene bolesti imunološkog sustava - Diseases of the blood and blood-forming organs and certain disorders involving the immune mechanism</b>	3	0,13	0,12
<b>IV Endokrine bolesti, bolesti prehrane i metabolizma - Endocrine, nutritional and metabolic diseases</b>	28	1,25	1,12
<b>V Duševni poremećaji i poremećaji ponašanja - Mental and behavioural disorders</b>	14	0,62	0,56
<b>VI Bolesti živčanog sustava - Diseases of the nervous system</b>	10	0,45	0,40
<b>IX Bolesti cirkulacijskog sustava - Diseases of the circulatory system</b>	1.241	55,18	49,44
<b>X Bolesti dišnog sustava - Diseases of the respiratory system</b>	104	4,62	4,14
<b>XI Bolesti probavnog sustava - Diseases of the digestive system</b>	91	4,05	3,63
<b>XIII Bolesti mišićno-koštanog sustava i vezivnoga tkiva - Diseases of the musculoskeletal system and connective tissue</b>	1	0,05	0,04
<b>XIV Bolesti sustava mokraćnih i spolnih organa - Diseases of the genitourinary system</b>	32	1,42	1,27
<b>XVI Određena stanja nastala u perinatalnom razdoblju - Certain conditions originating in the perinatal period</b>	1	0,05	0,04
<b>XVII Kongenitalne malformacije, deformiteti i kromosomske abnormalnosti - Congenital malformations, deformations and chromosomal abnormalities</b>	1	0,04	0,04
<b>XVIII Simptomi, znakovi i abnormalni klinički i laboratorijski nalazi nevršteni drugamo - Symptoms, signs and abnormal clinical and laboratory findings, NEC</b>	162	7,20	6,45
<b>XIX Ozljede, otrovanja i neke druge posljedice vanjskih uzroka - Injury, poisoning and certain other consequences of external causes</b>	126	5,60	5,02
<b>UKUPNO - Total</b>	<b>2.249</b>	<b>100,00</b>	<b>89,59</b>

Izvor podataka: Hrvatski zavod za javno zdravstvo, Potvrda o smrti 1998.  
Source of information: National Institute of Public Health, Death certificate 1998

Pučanstvo: Popis 1991. za županiju ukupno 251.023  
Population: 1991 Census - Total for county 251.023

Napomena \* Uključeni strani državljani  
Note \* Foreign citizens included



**Tablica - Table 18/IV. SVI UMRLI NA PODRUČJU ŽUPANIJE KARLOVAČKE\* PO SKUPINAMA BOLESTI TE UDIO I STOPE NA 10.000 STANOVNIKA U 1998. GODINI - All deaths in Karlovac County by disease group, their respective shares and rates per 10,000 population in 1998**

Skupina bolesti - stanja	BROJ	%	Stopa na 10.000 stanovnika
<i>ICD 10 disease group</i>	<i>No.</i>	<i>%</i>	<i>Rate per 10,000 population</i>
<b>I Zarazne i parazitarne bolesti - Certain infectious and parasitic diseases</b>	28	1,27	1,52
<b>II Novotvorine - Neoplasms</b>	469	21,31	25,41
<b>III Bolesti krvi i krvotvornog sustava te određene bolesti imunološkog sustava - Diseases of the blood and blood-forming organs and certain disorders involving the immune mechanism</b>	2	0,09	0,11
<b>IV Endokrine bolesti, bolesti prehrane i metabolizma - Endocrine, nutritional and metabolic diseases</b>	47	2,14	2,55
<b>V Duševni poremećaji i poremećaji ponašanja - Mental and behavioural disorders</b>	23	1,04	1,25
<b>VI Bolesti živčanog sustava - Diseases of the nervous system</b>	12	0,55	0,65
<b>IX Bolesti cirkulacijskog sustava - Diseases of the circulatory system</b>	996	45,25	53,96
<b>X Bolesti dišnog sustava - Diseases of the respiratory system</b>	116	5,27	6,28
<b>XI Bolesti probavnog sustava - Diseases of the digestive system</b>	98	4,45	5,31
<b>XIII Bolesti mišićno-koštanog sustava i vezivnoga tkiva - Diseases of the musculoskeletal system and connective tissue</b>	3	0,14	0,16
<b>XIV Bolesti sustava mokraćnih i spolnih organa - Diseases of the genitourinary system</b>	21	0,95	1,14
<b>XVI Određena stanja nastala u perinatalnom razdoblju - Certain conditions originating in the perinatal period</b>	2	0,09	0,11
<b>XVII Kongenitalne malformacije, deformiteti i kromosomske abnormalnosti - Congenital malformations, deformations and chromosomal abnormalities</b>	1	0,05	0,05
<b>XVIII Simptomi, znakovi i abnormalni klinički i laboratorijski nalazi neuvršteni drugamo - Symptoms, signs and abnormal clinical and laboratory findings, NEC</b>	249	11,31	13,49
<b>XIX Ozljeđe, otrovanja i neke druge posljedice vanjskih uzroka - Injury, poisoning and certain other consequences of external causes</b>	134	6,09	7,26
<b>UKUPNO - Total</b>	<b>2.201</b>	<b>100,00</b>	<b>119,25</b>

Izvor podataka: Hrvatski zavod za javno zdravstvo, Potvrda o smrti 1998.  
Source of information: National Institute of Public Health, Death certificate 1998.

Pučanstvo: Popis 1991. za županiju ukupno 184.577  
Population: 1991 Census - Total for county 184.577

Napomena \* Uključeni strani državljani  
Note \* Foreign citizens included

**Tablica - Table 18/VI. SVI UMRLI NA PODRUČJU ŽUPANIJE VARAŽDINSKE\* PO SKUPINAMA BOLESTI TE UDIO I STOPE NA 10.000 STANOVNIKA U 1998. GODINI - All deaths in Varaždin County by disease group, their respective shares and rates per 10,000 population in 1998**

Skupina bolesti - stanja	BROJ	%	Stopa na 10.000 stanovnika
ICD 10 disease group	No.	%	Rate per 10,000 population
<b>I Zarazne i parazitarne bolesti - Certain infectious and parasitic diseases</b>	50	1,40	2,66
<b>II Novotvorine - Neoplasms</b>	822	23,08	43,76
<b>III Bolesti krvi i krvotvornog sustava te određene bolesti imunološkog sustava - Diseases of the blood and blood-forming organs and certain disorders involving the immune mechanism</b>	3	0,08	0,16
<b>IV Endokrine bolesti, bolesti prehrane i metabolizma - Endocrine, nutritional and metabolic diseases</b>	68	1,91	3,62
<b>V Duševni poremećaji i poremećaji ponašanja - Mental and behavioural disorders</b>	32	0,90	1,70
<b>VI Bolesti živčanog sustava - Diseases of the nervous system</b>	31	0,87	1,65
<b>IX Bolesti cirkulacijskog sustava - Diseases of the circulatory system</b>	1.884	52,89	100,29
<b>X Bolesti dišnog sustava - Diseases of the respiratory system</b>	137	3,85	7,29
<b>XI Bolesti probavnog sustava - Diseases of the digestive system</b>	212	5,95	11,29
<b>XIII Bolesti mišićno-koštanog sustava i vezivnoga tkiva - Diseases of the musculoskeletal system and connective tissue</b>	2	0,06	0,11
<b>XIV Bolesti sustava mokraćnih i spolnih organa - Diseases of the genitourinary system</b>	46	1,29	2,45
<b>XVI Određena stanja nastala u perinatalnom razdoblju - Certain conditions originating in the perinatal period</b>	4	0,11	0,21
<b>XVII Kongenitalne malformacije, deformiteti i kromosomske abnormalnosti - Congenital malformations, deformations and chromosomal abnormalities</b>	3	0,08	0,16
<b>XVIII Simptomi, znakovi i abnormalni klinički i laboratorijski nalazi neuvršteni drugamo - Symptoms, signs and abnormal clinical and laboratory findings, NEC</b>	74	2,08	3,94
<b>XIX Ozljeđe, otrovanja i neke druge posljedice vanjskih uzroka - Injury, poisoning and certain other consequences of external causes</b>	194	5,45	10,33
<b>UKUPNO - Total</b>	<b>3.562</b>	<b>100,00</b>	<b>189.62</b>

Izvor podataka: Hrvatski zavod za javno zdravstvo, Potvrda o smrti 1998.  
Source of information: National Institute of Public Health, Death certificate 1998

Pučanstvo: Popis 1991. za županiju ukupno 187.853  
Population: 1991 Census - Total for county 187.853

Napomena \* Uključeni strani državljani  
Note \* Foreign citizens included

**Tablica - Table 18/VII. SVI UMRLI NA PODRUČJU ŽUPANIJE KOPRIVNIČKO-KRIŽEVAČKE\* PO SKUPINAMA BOLESTI TE UDIO I STOPE NA 10.000 STANOVNIKA U 1998. GODINI - All deaths in Koprivnica-Križevci County by disease group, their respective shares and rates per 10,000 population in 1998**

Skupina bolesti - stanja	BROJ	%	Stopa na 10.000 stanovnika
<i>ICD 10 disease group</i>	<i>No.</i>	<i>%</i>	<i>Rate per 10,000 population</i>
<b>I Zarazne i parazitarne bolesti - Certain infectious and parasitic diseases</b>	3	0,17	0,23
<b>II Novotvorine - Neoplasms</b>	304	17,48	23,49
<b>IV Endokrine bolesti, bolesti prehrane i metabolizma - Endocrine, nutritional and metabolic diseases</b>	31	1,78	2,40
<b>V Duševni poremećaji i poremećaji ponašanja - Mental and behavioural disorders</b>	14	0,81	1,08
<b>VI Bolesti živčanog sustava - Diseases of the nervous system</b>	8	0,46	0,62
<b>IX Bolesti cirkulacijskog sustava - Diseases of the circulatory system</b>	1.026	59,00	79,29
<b>X Bolesti dišnog sustava - Diseases of the respiratory system</b>	52	2,99	4,02
<b>XI Bolesti probavnog sustava - Diseases of the digestive system</b>	108	6,21	8,35
<b>XII Bolesti kože i podkožnog tkiva - Diseases of the skin and subcutaneous tissue</b>	1	0,06	0,08
<b>XIII Bolesti mišićno-koštanog sustava i vezivnoga tkiva - Diseases of the musculoskeletal system and connective tissue</b>	2	0,11	0,15
<b>XIV Bolesti sustava mokraćnih i spolnih organa - Diseases of the genitourinary system</b>	22	1,27	1,70
<b>XVI Određena stanja nastala u perinatalnom razdoblju - Certain conditions originating in the perinatal period</b>	4	0,23	0,31
<b>XVII Kongenitalne malformacije, deformiteti i kromosomske abnormalnosti - Congenital malformations, deformations and chromosomal abnormalities</b>	2	0,11	0,15
<b>XVIII Simptomi, znakovi i abnormalni klinički i laboratorijski nalazi nevršteni drugamo - Symptoms, signs and abnormal clinical and laboratory findings, NEC</b>	44	2,53	3,40
<b>XIX Ozljeđe, otrovanja i neke druge posljedice vanjskih uzroka - Injury, poisoning and certain other consequences of external causes</b>	118	6,79	9,12
<b>UKUPNO - Total</b>	<b>1.739</b>	<b>100,00</b>	<b>134,39</b>

Izvor podataka: Hrvatski zavod za javno zdravstvo, Potvrda o smrti 1998.  
Source of information: National Institute of Public Health, Death certificate 1998

Pučanstvo: Popis 1991. za županiju ukupno 129.397  
Population: 1991 Census - Total for county 129,397

Napomena \* Uključeni strani državljani  
Note \* Foreign citizens included

**Tablica - Table 18/VIII. SVI UMRLI NA PODRUČJU ŽUPANIJE BJELOVARSKO-BILOGORSKE\* PO SKUPINAMA BOLESTI TE UDIO I STOPE NA 10.000 STANOVNIKA U 1998.GODINI - All deaths in Bjelovar-Bilogora County by disease group, their respective shares and rates per 10,000 population in 1998**

Skupina bolesti - stanja	BROJ	%	Stopa na 10.000 stanovnika
<i>ICD 10 disease group</i>	<i>No.</i>	<i>%</i>	<i>Rate per 10,000 population</i>
<b>I Zarazne i parazitarne bolesti - Certain infectious and parasitic diseases</b>	7	0,39	0,49
<b>II Novotvorine - Neoplasms</b>	293	16,26	20,34
<b>IV Endokrine bolesti, bolesti prehrane i metabolizma - Endocrine, nutritional and metabolic diseases</b>	48	2,66	3,33
<b>V Duševni poremećaji i poremećaji ponašanja - Mental and behavioural disorders</b>	14	0,78	0,97
<b>VI Bolesti živčanog sustava - Diseases of the nervous system</b>	13	0,72	0,90
<b>IX Bolesti cirkulacijskog sustava - Diseases of the circulatory system</b>	1.112	61,71	77,20
<b>X Bolesti dišnog sustava - Diseases of the respiratory system</b>	64	3,55	4,44
<b>XI Bolesti probavnog sustava - Diseases of the digestive system</b>	71	3,94	4,93
<b>XIV Bolesti sustava mokraćnih i spolnih organa - Diseases of the genitourinary system</b>	11	0,61	0,76
<b>XVI Određena stanja nastala u perinatalnom razdoblju - Certain conditions originating in the perinatal period</b>	5	0,28	0,35
<b>XVIII Simptomi, znakovi i abnormalni klinički i laboratorijski nalazi nevršteni drugamo - Symptoms, signs and abnormal clinical and laboratory findings, NEC</b>	64	3,55	4,44
<b>XIX Ozljede, otrovanja i neke druge posljedice vanjskih uzroka - Injury, poisoning and certain other consequences of external causes</b>	100	5,55	6,94
<b>UKUPNO - Total</b>	<b>1.802</b>	<b>100,00</b>	<b>125,10</b>

Izvor podataka: Hrvatski zavod za javno zdravstvo, Potvrda o smrti 1998.  
Source of information: National Institute of Public Health, Death certificate 1998.

Pučanstvo: Popis 1991. za županiju ukupno 144.042 Žene 74.565  
Population: 1991 Census - Total for county 144,042 Female 74.565

Napomena \* Uključeni strani državljani  
Note \* Foreign citizens included

**Tablica - Table 18/IX. SVI UMRLI NA PODRUČJU ŽUPANIJE PRIMORSKO-GORANSKE\* PO SKUPINAMA BOLESTI TE UDIO I STOPE NA 10.000 STANOVNIKA U 1998. GODINI - All deaths in Primorje-Goran County by disease group, their respective shares and rates per 10,000 population in 1998**

Skupina bolesti - stanja	BROJ	%	Stopa na 10.000 stanovnika
<i>ICD 10 disease group</i>	<i>No.</i>	<i>%</i>	<i>Rate per 10,000 population</i>
<b>I Zarazne i parazitarne bolesti - Certain infectious and parasitic diseases</b>	22	0,57	0,68
<b>II Novotvorine - Neoplasms</b>	934	24,36	28,90
<b>III Bolesti krvi i krvotvornog sustava te određene bolesti imunološkog sustava - Diseases of the blood and blood-forming organs and certain disorders involving the immune mechanism</b>	5	0,13	0,15
<b>IV Endokrine bolesti, bolesti prehrane i metabolizma - Endocrine, nutritional and metabolic diseases</b>	97	2,53	3,00
<b>V Duševni poremećaji i poremećaji ponašanja - Mental and behavioural disorders</b>	12	0,31	0,37
<b>VI Bolesti živčanog sustava - Diseases of the nervous system</b>	39	1,02	1,21
<b>IX Bolesti cirkulacijskog sustava - Diseases of the circulatory system</b>	1.888	49,24	58,43
<b>X Bolesti dišnog sustava - Diseases of the respiratory system</b>	200	5,22	6,19
<b>XI Bolesti probavnog sustava - Diseases of the digestive system</b>	126	3,29	3,90
<b>XIII Bolesti mišićno-koštanog sustava i vezivnoga tkiva - Diseases of the musculoskeletal system and connective tissue</b>	9	0,24	0,28
<b>XIV Bolesti sustava mokraćnih i spolnih organa - Diseases of the genitourinary system</b>	45	1,17	1,39
<b>XV Trudnoća, porođaj i babinje - Pregnancy, childbirth and the puerperium</b>	1	0,03	0,06
<b>XVI Određena stanja nastala u perinatalnom razdoblju - Certain conditions originating in the perinatal period</b>	17	0,44	0,53
<b>XVII Kongenitalne malformacije, deformiteti i kromosomske abnormalnosti - Congenital malformations, deformations and chromosomal abnormalities</b>	11	0,29	0,34
<b>XVIII Simptomi, znakovi i abnormalni klinički i laboratorijski nalazi nevršteni drugamo - Symptoms, signs and abnormal clinical and laboratory findings, NEC</b>	153	3,99	4,73
<b>XIX Ozljede, otrovanja i neke druge posljedice vanjskih uzroka - Injury, poisoning and certain other consequences of external causes</b>	275	7,17	8,51
<b>UKUPNO - Total</b>	<b>3.834</b>	<b>100,00</b>	<b>118,65</b>

Izvor podataka: Hrvatski zavod za javno zdravstvo, Potvrda o smrti 1998.  
Source of information: National Institute of Public Health, Death certificate 1998

Pučanstvo: Popis 1991. za županiju ukupno 323.130  
Population: 1991 Census - Total for county 323,130

Napomena \* Uključeni strani državljani  
Note \* Foreign citizens included

**Tablica - Table 18/X. SVI UMRLI NA PODRUČJU ŽUPANIJE LIČKO-SENJSKE\* PO SKUPINAMA BOLESTI TE UDIO I STOPE NA 10.000 STANOVNIKA U 1998. GODINI - All deaths in Lika-Senj County by disease group, their respective shares and rates per 10,000 population in 1998**

Skupina bolesti - stanja	BROJ	%	Stopa na 10.000 stanovnika
ICD 10 disease group	No.	%	Rate per 10,000 population
<b>I Zarazne i parazitarne bolesti - Certain infectious and parasitic diseases</b>	4	0,56	0,46
<b>II Novotvorine - Neoplasms</b>	115	16,17	13,22
<b>IV Endokrine bolesti, bolesti prehrane i metabolizma - Endocrine, nutritional and metabolic diseases</b>	24	3,38	2,76
<b>V Duševni poremećaji i poremećaji ponašanja - Mental and behavioural disorders</b>	9	1,27	1,03
<b>VI Bolesti živčanog sustava - Diseases of the nervous system</b>	4	0,56	0,46
<b>IX Bolesti cirkulacijskog sustava - Diseases of the circulatory system</b>	363	51,06	41,73
<b>X Bolesti dišnog sustava - Diseases of the respiratory system</b>	16	2,25	1,84
<b>XI Bolesti probavnog sustava - Diseases of the digestive system</b>	19	2,67	2,18
<b>XIII Bolesti mišićno-koštanog sustava i vezivnoga tkiva - Diseases of the musculoskeletal system and connective tissue</b>	1	0,14	0,11
<b>XIV Bolesti sustava mokraćnih i spolnih organa - Diseases of the genitourinary system</b>	2	0,28	0,23
<b>XVI Određena stanja nastala u perinatalnom razdoblju - Certain conditions originating in the perinatal period</b>	1	0,14	0,11
<b>XVIII Simptomi, znakovi i abnormalni klinički i laboratorijski nalazi nevršteni drugamo - Symptoms, signs and abnormal clinical and laboratory findings, NEC</b>	77	10,83	8,85
<b>XIX Ozljede, otrovanja i neke druge posljedice vanjskih uzroka - Injury, poisoning and certain other consequences of external causes</b>	76	10,69	8,74
<b>UKUPNO - Total</b>	<b>711</b>	<b>100,00</b>	<b>81,73</b>

Izvor podataka: Hrvatski zavod za javno zdravstvo, Potvrda o smrti 1988.  
 Source of information: National Institute of Public Health, Death certificate 1988.

Pučanstvo: Popis 1991. za županiju ukupno 86.992  
 Population: 1991 Census - Total for county 86.992

Napomena \* Uključeni strani državljani  
 Note \* Foreign citizens included

**Tablica - Table 18/XI. SVI UMRLI NA PODRUČJU ŽUPANIJE VIROVITIČKO-PODRAVSKE\* PO SKUPINAMA BOLESTI TE UDIO I STOPE NA 10.000 STANOVNIKA U 1998. GODINI - All deaths in Virovitica-Podravina County by disease group, their respective shares and rates per 10,000 population in 1998**

Skupina bolesti - stanja	BROJ	%	Stopa na 10.000 stanovnika
<i>ICD 10 disease group</i>	<i>No.</i>	<i>%</i>	<i>Rate per 10,000 population</i>
<b>I Zarazne i parazitarne bolesti - Certain infectious and parasitic diseases</b>	8	0,63	0,76
<b>II Novotvorine - Neoplasms</b>	236	18,57	22,56
<b>IV Endokrine bolesti, bolesti prehrane i metabolizma - Endocrine, nutritional and metabolic diseases</b>	25	1,97	2,39
<b>V Duševni poremećaji i poremećaji ponašanja - Mental and behavioural disorders</b>	11	0,86	1,05
<b>VI Bolesti živčanog sustava - Diseases of the nervous system</b>	8	0,63	0,76
<b>IX Bolesti cirkulacijskog sustava - Diseases of the circulatory system</b>	711	55,94	67,96
<b>X Bolesti dišnog sustava - Diseases of the respiratory system</b>	41	3,23	3,92
<b>XI Bolesti probavnog sustava - Diseases of the digestive system</b>	80	6,29	7,65
<b>XIII Bolesti mišićno-koštanog sustava i vezivnoga tkiva - Diseases of the musculoskeletal system and connective tissue</b>	1	0,08	0,10
<b>XIV Bolesti sustava mokraćnih i spolnih organa - Diseases of the genitourinary system</b>	15	1,18	1,43
<b>XVI Određena stanja nastala u perinatalnom razdoblju - Certain conditions originating in the perinatal period</b>	2	0,16	0,19
<b>XVII Kongenitalne malformacije, deformiteti i kromosomske abnormalnosti - Congenital malformations, deformations and chromosomal abnormalities</b>	3	0,24	0,29
<b>XVIII Simptomi, znakovi i abnormalni klinički i laboratorijski nalazi neuvršteni drugamo - Symptoms, signs and abnormal clinical and laboratory findings, NEC</b>	43	3,38	4,11
<b>XIX Ozljede, otrovanja i neke druge posljedice vanjskih uzroka - Injury, poisoning and certain other consequences of external causes</b>	87	6,84	8,32
<b>UKUPNO - Total</b>	<b>1.271</b>	<b>100,00</b>	<b>121,48</b>

Izvor podataka: Hrvatski zavod za javno zdravstvo, Potvrda o smrti 1998.  
Source of information: National Institute of Public Health, Death certificate 1998

Pučanstvo: Popis 1991. za županiju ukupno 104.625  
Population: 1991 Census - Total for county 104,625

Napomena \* Uključeni strani državljani  
Note \* Foreign citizens included

**Tablica - Table 18/XII. SVI UMRLI NA PODRUČJU ŽUPANIJE POŽEŠKO-SLAVONSKE\* PO SKUPINAMA BOLESTI TE UDIO I STOPE NA 10.000 STANOVNIKA U 1998. GODINI - All deaths in Požega-Slavonia County by disease group, their respective shares and rates per 10,000 population in 1998**

Skupina bolesti - stanja	BROJ	%	Stopa na 10.000 stanovnika
<i>ICD 10 disease group</i>	<i>No.</i>	<i>%</i>	<i>Rate per 10,000 population</i>
<b>I Zarazne i parazitarne bolesti - Certain infectious and parasitic diseases</b>	11	1,02	1,11
<b>II Novotvorine - Neoplasms</b>	204	18,94	20,54
<b>II Bolesti krvi i krvotvornog sustava te određene bolesti imunološkog sustava - Diseases of the blood and blood-forming organs and certain disorders involving the immune mechanism</b>	1	0,09	0,10
<b>IV Endokrine bolesti, bolesti prehrane i metabolizma - Endocrine, nutritional and metabolic diseases</b>	20	1,86	2,01
<b>V Duševni poremećaji i poremećaji ponašanja - Mental and behavioural disorders</b>	9	0,84	0,91
<b>VI Bolesti živčanog sustava - Diseases of the nervous system</b>	12	1,11	1,21
<b>IX Bolesti cirkulacijskog sustava - Diseases of the circulatory system</b>	590	54,78	59,40
<b>X Bolesti dišnog sustava - Diseases of the respiratory system</b>	68	6,31	6,85
<b>XI Bolesti probavnog sustava - Diseases of the digestive system</b>	45	4,18	4,53
<b>XIV Bolesti sustava mokraćnih i spolnih organa - Diseases of the genitourinary system</b>	16	1,49	1,61
<b>XV Trudnoća, porođaj i babinje - Pregnancy, childbirth and the puerperium</b>	4	0,38	0,40
<b>XVI Određena stanja nastala u perinatalnom razdoblju - Certain conditions originating in the perinatal period</b>	1	0,09	0,10
<b>XVIII Simptomi, znakovi i abnormalni klinički i laboratorijski nalazi neuvršteni drugamo - Symptoms, signs and abnormal clinical and laboratory findings, NEC</b>	42	3,90	4,23
<b>XIX Ozljede, otrovanja i neke druge posljedice vanjskih uzroka - Injury, poisoning and certain other consequences of external causes</b>	54	5,01	5,44
<b>UKUPNO - Total</b>	<b>1.077</b>	<b>100,00</b>	<b>108,42</b>

Izvor podataka: Hrvatski zavod za javno zdravstvo, Potvrda o smrti 1998.  
 Source of information: National Institute of Public Health, Death certificate 1998

Pučanstvo: Popis 1991. za županiju ukupno 99.334 Žene 51.263  
 Population: 1991 Census - Total for county 99.334 Female 51.263

Napomena \* Uključeni strani državljani  
 Note \* Foreign citizens included



**Tablica - Table 18/XIII. SVI UMRLI NA PODRUČJU ŽUPANIJE BRODSKO-POSAVSKE\* PO SKUPINAMA BOLESTI TE UDIO I STOPE NA 10.000 STANOVNIKA U 1998. GODINI - All deaths in Brod-Posavina County by disease group, their respective shares and rates per 10,000 population in 1998**

Skupina bolesti - stanja	BROJ	%	Stopa na 10.000 stanovnika
<i>ICD 10 disease group</i>	<i>No.</i>	<i>%</i>	<i>Rate per 10,000 population</i>
<b>I Zarazne i parazitarne bolesti - Certain infectious and parasitic diseases</b>	27	1,32	1,54
<b>II Novotvorine - Neoplasms</b>	479	23,49	27,37
<b>III Bolesti krvi i krvotvornog sustava te određene bolesti imunološkog sustava - Diseases of the blood and blood-forming organs and certain disorders involving the immune mechanism</b>	-	-	-
<b>IV Endokrine bolesti, bolesti prehrane i metabolizma - Endocrine, nutritional and metabolic diseases</b>	43	2,11	2,46
<b>V Duševni poremećaji i poremećaji ponašanja - Mental and behavioural disorders</b>	32	1,57	1,83
<b>VI Bolesti živčanog sustava - Diseases of the nervous system</b>	16	0,78	0,91
<b>IX Bolesti cirkulacijskog sustava - Diseases of the circulatory system</b>	948	46,47	54,17
<b>X Bolesti dišnog sustava - Diseases of the respiratory system</b>	80	3,92	4,57
<b>XI Bolesti probavnog sustava - Diseases of the digestive system</b>	77	3,77	4,40
<b>XII Bolesti kože i potkožnog tkiva - Diseases of the skin and subcutaneous tissue</b>	1	0,05	0,06
<b>XIII Bolesti mišićno-koštanog sustava i vezivnoga tkiva - Diseases of the musculoskeletal system and connective tissue</b>	-	-	-
<b>XIV Bolesti sustava mokraćnih i spolnih organa - Diseases of the genitourinary system</b>	41	2,01	2,34
<b>XVI Određena stanja nastala u perinatalnom razdoblju - Certain conditions originating in the perinatal period</b>	17	0,83	0,97
<b>XVII Kongenitalne malformacije, deformiteti i kromosomske abnormalnosti - Congenital malformations, deformations and chromosomal abnormalities</b>	11	0,54	0,63
<b>XVIII Simptomi, znakovi i abnormalni klinički i laboratorijski nalazi nevršteni drugamo - Symptoms, signs and abnormal clinical and laboratory findings, NEC</b>	126	6,18	7,20
<b>XIX Ozljeđe, otrovanja i neke druge posljedice vanjskih uzroka - Injury, poisoning and certain other consequences of external causes</b>	142	6,96	8,11
<b>UKUPNO - Total</b>	<b>2.040</b>	<b>100,00</b>	<b>116,57</b>

Izvor podataka: Hrvatski zavod za javno zdravstvo, Potvrda o smrti 1998.  
Source of information: National Institute of Public Health, Death certificate 1998

Pučanstvo: Popis 1991. za županiju ukupno 174.998  
Population: 1991 Census - Total for county 174,998

Napomena \* Uključeni strani državljani  
Note \* Foreign citizens included

**Tablica - Table 18/XIV. SVI UMRLI NA PODRUČJU ŽUPANIJE ZADARSKE\* PO SKUPINAMA BOLESTI TE UDIO I STOPE NA 10.000 STANOVNIKA U 1998. GODINI - All deaths in Zadar County by disease group, their respective shares and rates per 10,000 population in 1998**

Skupina bolesti - stanja	BROJ	%	Stopa na 10.000 stanovnika
ICD 10 disease group	No.	%	Rate per 10,000 population
<b>I Zarazne i parazitarne bolesti - Certain infectious and parasitic diseases</b>	10	0,62	0,47
<b>II Novotvorine - Neoplasms</b>	320	19,95	15,03
<b>III Bolesti krvi i krvotvornog sustava te određene bolesti imunološkog sustava - Diseases of the blood and blood-forming organs and certain disorders involving the immune mechanism</b>	4	0,25	0,19
<b>IV Endokrine bolesti, bolesti prehrane i metabolizma - Endocrine, nutritional and metabolic diseases</b>	41	2,56	1,93
<b>V Duševni poremećaji i poremećaji ponašanja - Mental and behavioural disorders</b>	23	1,44	1,08
<b>VI Bolesti živčanog sustava - Diseases of the nervous system</b>	20	1,25	0,94
<b>IX Bolesti cirkulacijskog sustava - Diseases of the circulatory system</b>	792	49,37	37,20
<b>X Bolesti dišnog sustava - Diseases of the respiratory system</b>	81	5,05	3,80
<b>XI Bolesti probavnog sustava - Diseases of the digestive system</b>	76	4,74	3,57
<b>XII Bolesti kože i potkožnog tkiva - Diseases of the skin and subcutaneous tissue</b>	2	0,12	0,09
<b>XIII Bolesti mišićno-koštanog sustava i vezivnoga tkiva - Diseases of the musculoskeletal system and connective tissue</b>	1	0,06	0,05
<b>XIV Bolesti sustava mokraćnih i spolnih organa - Diseases of the genitourinary system</b>	12	0,75	0,56
<b>XVI Određena stanja nastala u perinatalnom razdoblju - Certain conditions originating in the perinatal period</b>	3	0,19	0,14
<b>XVII Kongenitalne malformacije, deformiteti i kromosomske abnormalnosti - Congenital malformations, deformations and chromosomal abnormalities</b>	6	0,37	0,28
<b>XVIII Simptomi, znakovi i abnormalni klinički i laboratorijski nalazi nevršteni drugamo - Symptoms, signs and abnormal clinical and laboratory findings, NEC</b>	75	4,68	3,52
<b>XIX Ozljede, otrovanja i neke druge posljedice vanjskih uzroka - Injury, poisoning and certain other consequences of external causes</b>	138	8,60	6,48
<b>UKUPNO - Total</b>	<b>1.604</b>	<b>100,00</b>	<b>75,33</b>

Izvor podataka: Hrvatski zavod za javno zdravstvo, Potvrda o smrti 1998.  
Source of information: National Institute of Public Health, Death certificate 1998

Pučanstvo: Popis 1991. za županiju ukupno 212.920  
Population: 1991 Census - Total for county 212.920

Napomena \* Uključeni strani državljani  
Note \* Foreign citizens included

**Tablica - Table 18/XV. SVI UMRLI NA PODRUČJU ŽUPANIJE OSJEČKO-BARANJSKE\* PO SKUPINAMA BOLESTI TE UDIO I STOPE NA 10.000 STANOVNIKA U 1998. GODINI - All deaths in Osijek-Baranja County by disease group, their respective shares and rates per 10,000 population in 1998**

Skupina bolesti - stanja	BROJ	%	Stopa na 10.000 stanovnika
<i>ICD 10 disease group</i>	<i>No.</i>	<i>%</i>	<i>Rate per 10,000 population</i>
<b>I Zarazne i parazitarne bolesti - Certain infectious and parasitic diseases</b>	28	0,68	0,76
<b>II Novotvorine - Neoplasms</b>	880	21,43	23,97
<b>III Bolesti krvi i krvotvornog sustava te određene bolesti imunološkog sustava - Diseases of the blood and blood-forming organs and certain disorders involving the immune mechanism</b>	2	0,05	0,05
<b>IV Endokrine bolesti, bolesti prehrane i metabolizma - Endocrine, nutritional and metabolic diseases</b>	124	3,02	3,38
<b>V Duševni poremećaji i poremećaji ponašanja - Mental and behavioural disorders</b>	31	0,75	0,84
<b>VI Bolesti živčanog sustava - Diseases of the nervous system</b>	21	0,51	0,57
<b>IX Bolesti cirkulacijskog sustava - Diseases of the circulatory system</b>	2174	52,96	59,21
<b>X Bolesti dišnog sustava - Diseases of the respiratory system</b>	162	3,95	4,41
<b>XI Bolesti probavnog sustava - Diseases of the digestive system</b>	203	4,94	5,52
<b>XIII Bolesti mišićno-koštanog sustava i vezivnoga tkiva - Diseases of the musculoskeletal system and connective tissue</b>	1	0,02	0,03
<b>XIV Bolesti sustava mokraćnih i spolnih organa - Diseases of the genitourinary system</b>	33	0,80	0,90
<b>XV Trudnoća, porođaj i babinje - Pregnancy, childbirth and the puerperium</b>	-	-	-
<b>XVI Određena stanja nastala u perinatalnom razdoblju - Certain conditions originating in the perinatal period</b>	29	0,71	0,79
<b>XVII Kongenitalne malformacije, deformiteti i kromosomske abnormalnosti - Congenital malformations, deformations and chromosomal abnormalities</b>	11	0,27	0,30
<b>XVIII Simptomi, znakovi i abnormalni klinički i laboratorijski nalazi nevršteni drugamo - Symptoms, signs and abnormal clinical and laboratory findings, NEC</b>	140	3,41	3,81
<b>XIX Ozljede, otrovanja i neke druge posljedice vanjskih uzroka - Injury, poisoning and certain other consequences of external causes</b>	267	6,50	7,27
<b>UKUPNO - Total</b>	<b>4.106</b>	<b>100,00</b>	<b>111,82</b>

Izvor podataka: Hrvatski zavod za javno zdravstvo, Potvrda o smrti 1998.  
Source of information: National Institute of Public Health, Death certificate 1998

Pučanstvo: Popis 1991. za županiju ukupno 367.193 Žene 189.800  
Population: 1991 Census - Total for county 367.193 Female 189.800

Napomena \* Uključeni strani državljani  
Note \* Foreign citizens included

**Tablica - Table 18/XVI. SVI UMRLI NA PODRUČJU ŽUPANIJE ŠIBENSKO-KNINSKE\* PO SKUPINAMA BOLESTI TE UDIO I STOPE NA 10.000 STANOVNIKA U 1998. GODINI - All deaths in Šibenik-Knin County by disease group, their respective shares and rates per 10,000 population in 1998.**

Skupina bolesti - stanja	BROJ	%	Stopa na 10.000 stanovnika
ICD 10 disease group	No.	%	Rate per 10,000 population
<b>I Zarazne i parazitarne bolesti - Certain infectious and parasitic diseases</b>	5	0,39	0,33
<b>II Novotvorine - Neoplasms</b>	236	18,52	15,48
<b>III Bolesti krvi i krvotvornog sustava te određene bolesti imunološkog sustava - Diseases of the blood and blood-forming organs and certain disorders involving the immune mechanism</b>	-	-	-
<b>IV Endokrine bolesti, bolesti prehrane i metabolizma - Endocrine, nutritional and metabolic diseases</b>	21	1,65	1,38
<b>V Duševni poremećaji i poremećaji ponašanja - Mental and behavioural disorders</b>	7	0,55	0,46
<b>VI Bolesti živčanog sustava - Diseases of the nervous system</b>	11	0,86	0,72
<b>IX Bolesti cirkulacijskog sustava - Diseases of the circulatory system</b>	719	56,44	47,15
<b>X Bolesti dišnog sustava - Diseases of the respiratory system</b>	56	4,40	3,67
<b>XI Bolesti probavnog sustava - Diseases of the digestive system</b>	84	6,59	5,51
<b>XIII Bolesti mišićno-koštanog sustava i vezivnoga tkiva - Diseases of the musculoskeletal system and connective tissue</b>	1	0,08	0,07
<b>XIV Bolesti sustava mokraćnih i spolnih organa - Diseases of the genitourinary system</b>	11	0,86	0,72
<b>XVI Određena stanja nastala u perinatalnom razdoblju - Certain conditions originating in the perinatal period</b>	1	0,08	0,07
<b>XVII Kongenitalne malformacije, deformiteti i kromosomske abnormalnosti - Congenital malformations, deformations and chromosomal abnormalities</b>	3	0,24	0,20
<b>XVIII Simptomi, znakovi i abnormalni klinički i laboratorijski nalazi neuvršteni drugamo - Symptoms, signs and abnormal clinical and laboratory findings, NEC</b>	45	3,53	2,95
<b>XIX Ozljeđe, otrovanja i neke druge posljedice vanjskih uzroka - Injury, poisoning and certain other consequences of external causes</b>	74	5,81	4,85
<b>UKUPNO - Total</b>	<b>1.274</b>	<b>100,00</b>	<b>83,55</b>

Izvor podataka: Hrvatski zavod za javno zdravstvo, Potvrda o smrti 1998.  
Source of information: National Institute of Public Health, Death certificate 1998

Pučanstvo: Popis 1991. za županiju ukupno 152.477  
Population: 1991 Census - Total for county 152.477

Napomena \* Uključeni strani državljani  
Note \* Foreign citizens included

**Tablica - Table 18/XVII. SVI UMRLI NA PODRUČJU ŽUPANIJE VUKOVARSKO-SRIJEMSKE\* PO SKUPINAMA BOLESTI TE UDIO I STOPE NA 10.000 STANOVNIKA U 1998. GODINI** - All deaths in Vukovar-Srijem County by disease group, their respective shares and rates per 10,000 population in 1998.

Skupina bolesti - stanja	BROJ	%	Stopa na 10.000 stanovnika
<i>ICD 10 disease group</i>	<i>No.</i>	<i>%</i>	<i>Rate per 10,000 population</i>
<b>I Zarazne i parazitarne bolesti</b> - <i>Certain infectious and parasitic diseases</i>	21	1,07	0,91
<b>II Novotvorine</b> - <i>Neoplasms</i>	350	17,85	15,14
<b>IV Endokrine bolesti, bolesti prehrane i metabolizma</b> - <i>Endocrine, nutritional and metabolic diseases</i>	67	3,42	2,90
<b>V Duševni poremećaji i poremećaji ponašanja</b> - <i>Mental and behavioural disorders</i>	10	0,51	0,43
<b>VI Bolesti živčanog sustava</b> - <i>Diseases of the nervous system</i>	4	0,20	0,17
<b>IX Bolesti cirkulacijskog sustava</b> - <i>Diseases of the circulatory system</i>	1082	55,18	46,79
<b>X Bolesti dišnog sustava</b> - <i>Diseases of the respiratory system</i>	79	4,03	3,42
<b>XI Bolesti probavnog sustava</b> - <i>Diseases of the digestive system</i>	55	2,80	2,38
<b>XIII Bolesti mišićno-koštanog sustava i vezivnoga tkiva</b> - <i>Diseases of the musculoskeletal system and connective tissue</i>	1	0,05	0,04
<b>XIV Bolesti sustava mokraćnih i spolnih organa</b> - <i>Diseases of the genitourinary system</i>	19	0,97	0,82
<b>XVI Određena stanja nastala u perinatalnom razdoblju</b> - <i>Certain conditions originating in the perinatal period</i>	1	0,05	0,04
<b>XVII Kongenitalne malformacije, deformiteti i kromosomske abnormalnosti</b> - <i>Congenital malformations, deformations and chromosomal abnormalities</i>	1	0,05	0,04
<b>XVIII Simptomi, znakovi i abnormalni klinički i laboratorijski nalazi nevršteni drugamo</b> - <i>Symptoms, signs and abnormal clinical and laboratory findings, NEC</i>	164	8,36	7,09
<b>XIX Ozljede, otrovanja i neke druge posljedice vanjskih uzroka</b> - <i>Injury, poisoning and certain other consequences of external causes</i>	107	5,46	4,63
<b>UKUPNO - Total</b>	<b>1.961</b>	<b>100,00</b>	<b>84,80</b>

Izvor podataka: Hrvatski zavod za javno zdravstvo, Potvrda o smrti 1998.  
Source of information: National Institute of Public Health, Death certificate 1998

Pučanstvo: Popis 1991. za županiju ukupno 231.241  
Population: 1991 Census - Total for county 231,241

Napomena \* Uključeni strani državljani  
Note \* Foreign citizens included

**Tablica - Table 18/XVIII. SVI UMRLI NA PODRUČJU ŽUPANIJE SPLITSKO-DALMATINSKE\* PO SKUPINAMA BOLESTI TE UDIO I STOPE NA 10.000 STANOVNIKA U 1998. GODINI** - All deaths in Split-Dalmatia County by disease group, their respective shares and rates per 10,000 population in 1998.

Skupina bolesti - stanja	BROJ	%	Stopa na 10.000 stanovnika
<i>ICD 10 disease group</i>	<i>No.</i>	<i>%</i>	<i>Rate per 10,000 population</i>
<b>I Zarazne i parazitarne bolesti - Certain infectious and parasitic diseases</b>	38	0,80	0,80
<b>II Novotvorine - Neoplasms</b>	1.132	23,76	23,88
<b>III Bolesti krvi i krvotvornog sustava te određene bolesti imunološkog sustava - Diseases of the blood and blood-forming organs and certain disorders involving the immune mechanism</b>	6	0,13	0,13
<b>IV Endokrine bolesti, bolesti prehrane i metabolizma - Endocrine, nutritional and metabolic diseases</b>	116	2,43	2,45
<b>V Duševni poremećaji i poremećaji ponašanja - Mental and behavioural disorders</b>	39	0,82	0,82
<b>VI Bolesti živčanog sustava - Diseases of the nervous system</b>	46	0,97	0,97
<b>IX Bolesti cirkulacijskog sustava - Diseases of the circulatory system</b>	2.234	46,88	47,13
<b>X Bolesti dišnog sustava - Diseases of the respiratory system</b>	211	4,43	4,45
<b>XI Bolesti probavnog sustava - Diseases of the digestive system</b>	272	5,71	5,74
<b>XII Bolesti kože i potkožnog tkiva - Diseases of the skin and subcutaneous tissue</b>	-	-	-
<b>XIII Bolesti mišićno-koštanog sustava i vezivnoga tkiva - Diseases of the musculoskeletal system and connective tissue</b>	3	0,06	0,06
<b>XIV Bolesti sustava mokraćnih i spolnih organa - Diseases of the genitourinary system</b>	53	1,11	1,12
<b>XV Trudnoća, porođaj i babinje - Pregnancy, childbirth and the puerperium</b>	1	0,02	0,02
<b>XVI Određena stanja nastala u perinatalnom razdoblju - Certain conditions originating in the perinatal period</b>	24	0,50	0,51
<b>XVII Kongenitalne malformacije, deformiteti i kromosomske abnormalnosti - Congenital malformations, deformations and chromosomal abnormalities</b>	23	0,48	0,49
<b>XVIII Simptomi, znakovi i abnormalni klinički i laboratorijski nalazi neuvršteni drugamo - Symptoms, signs and abnormal clinical and laboratory findings, NEC</b>	253	5,31	5,34
<b>XIX Ozljeđe, otrovanja i neke druge posljedice vanjskih uzroka - Injury, poisoning and certain other consequences of external causes</b>	314	6,59	6,62
<b>UKUPNO - Total</b>	<b>4.765</b>	<b>100,00</b>	<b>100,52</b>

Izvor podataka: Hrvatski zavod za javno zdravstvo, Potvrda o smrti 1998.  
 Source of information: National Institute of Public Health, Death certificate 1998

Pučanstvo: Popis 1991. za županiju ukupno 474.019 Žene 240.824  
 Population: 1991 Census - Total for county 474,019 Female 240,824

Napomena \* Uključeni strani državljani  
 Note \* Foreign citizens included

**Tablica - Table 18/XIX. SVI UMRLI NA PODRUČJU ŽUPANIJE ISTARSKÉ\* PO SKUPINAMA BOLESTI TE UDIO I STOPE NA 10.000 STANOVNIKA U 1998. GODINI - All deaths in Istria County by disease group, their respective shares and rates per 10,000 population in 1998.**

Skupina bolesti - stanja	BROJ	%	Stopa na 10.000 stanovnika
ICD 10 disease group	No.	%	Rate per 10,000 population
<b>I Zarazne i parazitarne bolesti - Certain infectious and parasitic diseases</b>	5	0,24	0,24
<b>II Novotvorine - Neoplasms</b>	500	23,52	24,47
<b>III Bolesti krvi i krvotvornog sustava te određene bolesti imunološkog sustava - Diseases of the blood and blood forming organs and certain disorders involving the immune mechanism</b>	-	-	-
<b>IV Endokrine bolesti, bolesti prehrane i metabolizma - Endocrine, nutritional and metabolic diseases</b>	37	1,74	1,81
<b>V Duševni poremećaji i poremećaji ponašanja - Mental and behavioural disorders</b>	15	0,71	0,73
<b>VI Bolesti živčanog sustava - Diseases of the nervous system</b>	25	1,18	1,22
<b>IX Bolesti cirkulacijskog sustava - Diseases of the circulatory system</b>	1.092	51,35	53,44
<b>X Bolesti dišnog sustava - Diseases of the respiratory system</b>	105	4,94	5,14
<b>XI Bolesti probavnog sustava - Diseases of the digestive system</b>	119	5,60	5,82
<b>XII Bolesti kože i potkožnog tkiva - Diseases of the skin and subcutaneous tissue</b>	-	-	-
<b>XIII Bolesti mišićno-koštanog sustava i vezivnoga tkiva - Diseases of the musculoskeletal system and connective tissue</b>	4	0,19	0,20
<b>XIV Bolesti sustava mokraćnih i spolnih organa - Diseases of the genitourinary system</b>	25	1,18	1,22
<b>XVI Određena stanja nastala u perinatalnom razdoblju - Certain conditions originating in the perinatal period</b>	3	0,14	0,15
<b>XVII Kongenitalne malformacije, deformiteti i kromosomske abnormalnosti - Congenital malformations, deformations and chromosomal abnormalities</b>	5	0,23	0,24
<b>XVIII Simptomi, znakovi i abnormalni klinički i laboratorijski nalazi neuvršteni drugamo - Symptoms, signs and abnormal clinical and laboratory findings, NEC</b>	41	1,93	2,01
<b>XIX Ozljeđe, otrovanja i neke druge posljedice vanjskih uzroka - Injury, poisoning and certain other consequences of external causes</b>	150	7,05	7,34
<b>UKUPNO - Total</b>	<b>2.126</b>	<b>100,00</b>	<b>104,04</b>

Izvor podataka: Hrvatski zavod za javno zdravstvo, Potvrda o smrti 1998  
Source of information: National Institute of Public Health, Death certificate 1998

Pučanstvo: Popis 1991. za županiju ukupno 204.346  
Population: 1991 Census - Total for county 204,346

Napomena \* Uključeni strani državljani  
Note \* Foreign citizens included

**Tablica - Table 18/XX. SVI UMRLI NA PODRUČJU ŽUPANIJE DUBROVAČKO-NERETVANSKE\* PO SKUPINAMA BOLESTI TE UDIO I STOPE NA 10.000 STANOVNIKA U 1998. GODINI - All deaths in Dubrovnik-Neretva County by disease group, their respective shares and rates per 10,000 population in 1998**

Skupina bolesti - stanja	BROJ	%	Stopa na 10.000 stanovnika
<i>ICD 10 disease group</i>	<i>No.</i>	<i>%</i>	<i>Rate per 10,000 population</i>
<b>I Zarazne i parazitarne bolesti - Certain infectious and parasitic diseases</b>	3	0,23	0,24
<b>II Novotvorine - Neoplasms</b>	257	19,89	2034
<b>III Bolesti krvi i krvotvornog sustava te određene bolesti imunološkog sustava - Diseases of the blood and blood-forming organs and certain</b>	3	0,23	0,24
<b>IV Endokrine bolesti, bolesti prehrane i metabolizma - Endocrine, nutritional and metabolic diseases</b>	35	2,71	2,77
<b>V Duševni poremećaji i poremećaji ponašanja - Mental and behavioural disorders</b>	13	1,01	1,03
<b>VI Bolesti živčanog sustava - Diseases of the nervous system</b>	5	0,39	0,40
<b>IX Bolesti cirkulacijskog sustava - Diseases of the circulatory system</b>	736	56,97	58,26
<b>X Bolesti dišnog sustava - Diseases of the respiratory system</b>	50	3,87	3,96
<b>XI Bolesti probavnog sustava - Diseases of the digestive system</b>	54	4,18	4,27
<b>XIV Bolesti sustava mokraćnih i spolnih organa - Diseases of the genitourinary system</b>	16	1,24	1,27
<b>XVI Određena stanja nastala u perinatalnom razdoblju - Certain conditions originating in the perinatal period</b>	2	0,15	0,16
<b>XVII Kongenitalne malformacije, deformiteti i kromosomske abnormalnosti - Congenital malformations, deformations and chromosomal abnormalities</b>	3	0,23	0,24
<b>XVIII Simptomi, znakovi i abnormalni klinički i laboratorijski nalazi neuvršteni drugamo - Symptoms, signs and abnormal clinical and laboratory findings, NEC</b>	47	3,64	3,72
<b>XIX Ozljede, otrovanja i neke druge posljedice vanjskih uzroka - Injury, poisoning and certain other consequences of external causes</b>	68	5,26	5,38
<b>UKUPNO - Total</b>	<b>1.292</b>	<b>100,00</b>	<b>102,27</b>

Izvor podataka: Hrvatski zavod za javno zdravstvo, Potvrda o smrti 1998.  
 Source of information: National Institute of Public Health, Death certificate 1998

Pučanstvo: Popis 1991. za županiju ukupno 126.329  
 Population: 1991 Census - Total for county 126,329

Napomena \* Uključeni strani državljani  
 Note \* Foreign citizens included



**Tablica - Table 18/XXI. SVI UMRLI NA PODRUČJU ŽUPANIJE MEĐIMURSKE\* PO SKUPINAMA BOLESTI TE UDIO I STOPE NA 10.000 STANOVNIKA U 1998 GODINI - All deaths in Međimurje County by disease group, their respective shares and rates per 10,000 population in 1998.**

Skupina bolesti - stanja	BROJ	%	Stopa na 10.000 stanovnika
<i>ICD 10 disease group</i>	<i>No.</i>	<i>%</i>	<i>Rate per 10,000 population</i>
<b>I Zarazne i parazitarne bolesti - Certain infectious and parasitic diseases</b>	8	0,63	0,67
<b>II Novotvorine - Neoplasms</b>	252	19,73	21,02
<b>III Bolesti krvi i krvotvornog sustava te određene bolesti imunološkog sustava - Diseases of the blood and blood-forming organs and certain disorders involving the immune mechanism</b>	2	0,16	0,17
<b>IV Endokrine bolesti, bolesti prehrane i metabolizma - Endocrine, nutritional and metabolic diseases</b>	25	1,96	2,09
<b>V Duševni poremećaji i poremećaji ponašanja - Mental and behavioural disorders</b>	9	0,70	0,75
<b>VI Bolesti živčanog sustava - Diseases of the nervous system</b>	5	0,39	0,42
<b>IX Bolesti cirkulacijskog sustava - Diseases of the circulatory system</b>	676	52,95	56,40
<b>X Bolesti dišnog sustava - Diseases of the respiratory system</b>	92	7,20	7,68
<b>XI Bolesti probavnog sustava - Diseases of the digestive system</b>	87	6,81	7,26
<b>XIII Bolesti mišićno-koštanog sustava i vezivnoga tkiva - Diseases of the musculoskeletal system and connective tissue</b>	2	0,16	0,17
<b>XIV Bolesti sustava mokraćnih i spolnih organa - Diseases of the genitourinary system</b>	9	0,70	0,75
<b>XVI Određena stanja nastala u perinatalnom razdoblju - Certain conditions originating in the perinatal period</b>	10	0,78	0,83
<b>XVII Kongenitalne malformacije, deformiteti i kromosomske abnormalnosti - Congenital malformations, deformations and chromosomal abnormalities</b>	1	0,08	0,08
<b>XVIII Simptomi, znakovi i abnormalni klinički i laboratorijski nalazi neuvršteni drugamo - Symptoms, signs and abnormal clinical and laboratory findings, NEC</b>	19	1,49	1,59
<b>XIX Ozljeđe, otrovanja i neke druge posljedice vanjskih uzroka - Injury, poisoning and certain other consequences of external causes</b>	80	6,26	6,67
<b>UKUPNO - Total</b>	<b>1.277</b>	<b>100,00</b>	<b>106,54</b>

Izvor podataka: Hrvatski zavod za javno zdravstvo, Potvrda o smrti 1998.  
Source of information: National Institute of Public Health, Death certificate 1998

Pučanstvo: Popis 1991. za županiju ukupno 119.866  
Population: 1991 Census - Total for county 119,866

Napomena \* Uključeni strani državljani  
Note \* Foreign citizens included

**Tablica - Table 19. IZDACI POSLOVANJA HRVATSKOG ZAVODA ZA ZDRAVSTVENO OSIGURANJE U 1997. I 1998. GODINI - Croatian National Institute for Health Insurance expenditures 1997-98**

(U TISUĆAMA KUNA - in thousand of kunas)

Izdaci - Expenditures	1997.	1998.	Indeks
<b>Ukupno - zdravstvena zaštita - Health care - total</b>	<b>6.997.432</b>	<b>9.058.410</b>	<b>129,45</b>
❖ Primarna zdravstvena zaštita sa zaštitom usta i zubi - Primary health care (including dental care)	1.612.746	1.814.890	112,53
❖ Lijekovi na recepte - Drugs by prescription	1.345.486	1.831.173	136,10
❖ Specijalističko-konzilijarna zdravstvena zaštita - Specialist and polyclinical health care	996.937	1.410.407	141,47
❖ Bolnička zdravstvena zaštita - Hospital health care	2.581.725	3.257.426	126,17
❖ Ortopedski sprave i pomagala - Orthopedic devices and prosthesis	163.270	241.962	148,20
❖ Ostali vidovi zdravstvene zaštite - Other forms of health care	297.268	502.552	169,06
<b>Ukupno - nadoknade i pomoći - Compensations and allowances - total</b>	<b>1.172.836</b>	<b>1.176.977</b>	<b>100,35</b>
❖ Nadoknade zbog bolesti - Sick leave compensations	502.279	481.508	95,86
❖ Nadoknade zbog nesreće na poslu - Occupational accidents compensations	3.423	2.568	75,01
❖ Nadoknade zbog njege člana obitelji - Nursing of family member compensation	61.174	56.511	92,38
❖ Nadoknada zbog bolovanja i komplikacija u trudnoći - Pregnancy sick leave compensation	155.580	149.998	96,41
❖ Nadoknade za vrijeme trudnoće i porođaja - Pregnancy and maternity leave compensation	421.581	453.709	107,62
❖ Nadoknade pogrebnih troškova - Reimbursements for funeral expenses	28.799	32.683	113,49
<b>Sveukupno ostali izdaci - Other expenditures - total</b>	<b>487.132</b>	<b>450.798</b>	<b>92,54</b>
❖ Sredstva za plaće, poreze i doprinose - Wages and taxes fund	122.758	151.335	123,28
❖ Materijalni izdaci - Material expenditures	32.137	34.059	105,98
❖ Sredstva za investicije - Investment funds	103.487	110.940	107,20
❖ Izdaci po projektu Svjetske banke - Expenditures for World bank projects	54.031	58.641	108,53
❖ Ostali izdaci - Other expenditures	174.719	95.823	54,84
<b>SVEUKUPNI IZDACI - Expenditures - total</b>	<b>8.657.400</b>	<b>10.686.186</b>	<b>123,43</b>
❖ Višak prihoda - Income surplus		18.889.775	
❖ Manjak prihoda - Income deficit	20.018.325		

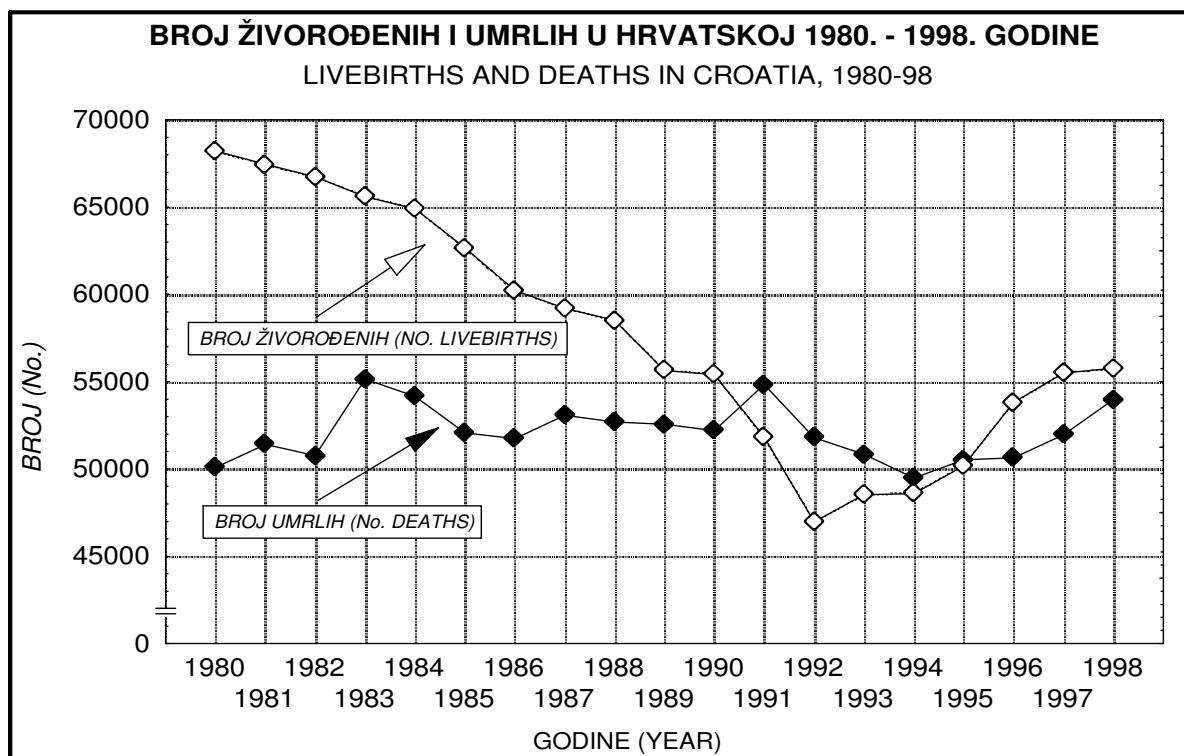
Izvor podataka: Hrvatski zavod za zdravstveno osiguranje, Izvješće o financijskom poslovanju za 1998. godinu  
 Source of information: Croatian National Institute for Health Insurance, Financial Report for 1998

**Tablica - Table 20. STRUKTURA SVEUKUPNIH IZDATAKA HRVATSKOG ZAVODA ZA ZDRAVSTVENO OSIGURANJE U 1997. I 1998. GODINI U POSTOCIMA - Structure of Croatian National Institute for Health Insurance expenditures 1997-98 (percent)**

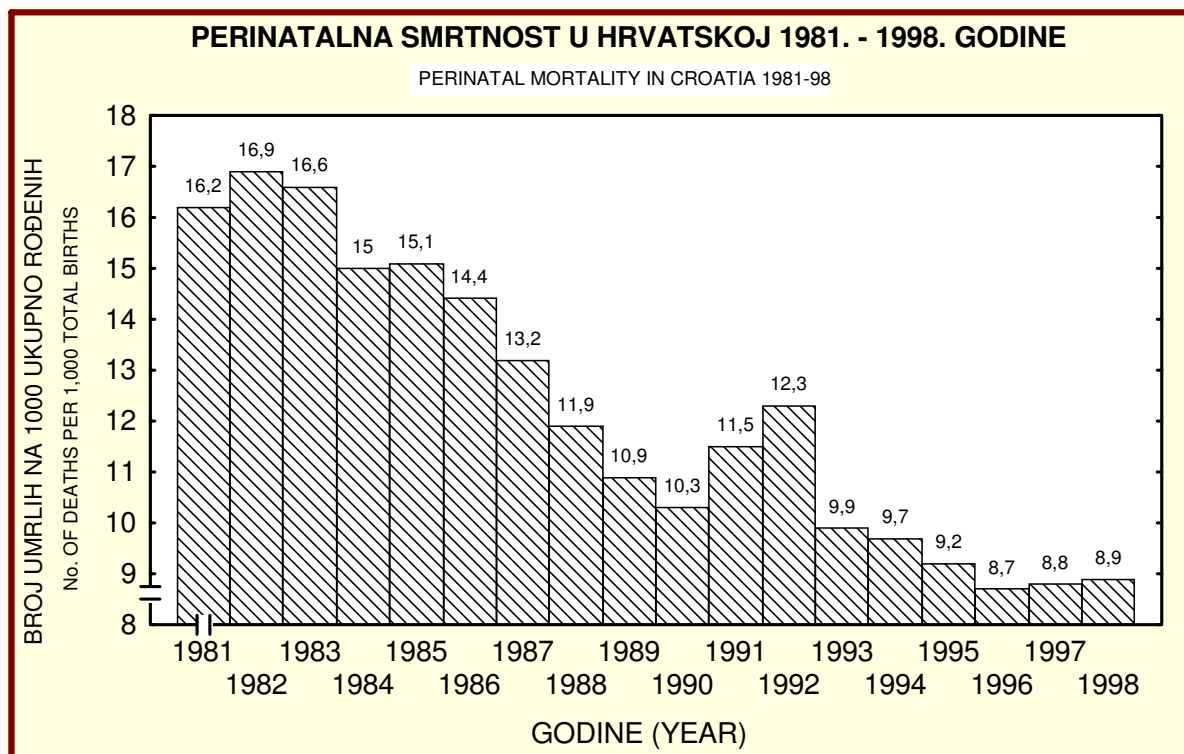
Vrste izdataka - Expenditures	1997.	1998.
<b>Ukupno zdravstvena zaštita - Health care - total</b>	<b>80,83</b>	<b>84,75</b>
❖ Primarna zdravstvena zaštita sa zaštitom usta i zubi - Primary health care (including dental care)	18,63	16,98
❖ Lijekovi na recept- Drugs by prescription	15,54	17,14
❖ Specijalističko-konzilijarna zdravstvena zaštita - Specialist and polyclinical health care	11,52	13,20
❖ Bolnička zdravstvena zaštita - Hospital health care	29,82	30,48
❖ Ortopedski uređaji i pomagala - Orthopedic devices and prosthesis	1,89	2,26
❖ Ostali izdaci zdravstvene zaštite - Other forms of health care	3,43	4,69
❖ Nadoknade i pomoći - Compensations and allowances	13,55	11,01
❖ Ostali izdaci - Other expenditures	5,62	4,24
<b>SVEUKUPNI IZDACI - Expenditures - total</b>	<b>100,00</b>	<b>100,00</b>

Izvor podataka: Hrvatski zavod za zdravstveno osiguranje, Izvješće o financijskom poslovanju za 1998. godinu  
 Source of information: Croatian National Institute for Health Insurance, Financial Report for 1998

Slika - Figure 1.



Slika - Figure 2.



**USPOREDBA ODABRANIH INDIKATORA SZO "ZDRAVLJE ZA SVE DO 2000. GODINE" - Follow-up Indicators for the Croatian HFA Strategy**
**07.01.00 Stopa dojenačke smrtnosti, na 1.000 živorođenih - Infant mortality death rate, per 1,000 livebirth**

God. Year	Hrvatska Croatia	Austrija Austria	Češka Czech	Slovenija Slovenia	Mađarska Hungary	Poljska Poland	EUROPA Europe
1970.	34,24	25,89	20,20	-	35,89	33,17	26,08
1980.	20,57	14,34	16,90	-	23,16	21,18	20,56
1990.	10,67	7,84	10,80	8,27	14,82	15,95	15,45
1991.	11,09	7,48	10,38	8,23	15,64	14,93	15,44
1992.	11,62	7,53	9,89	8,85	14,08	14,45	15,37
1993.	9,89	6,49	8,49	6,80	12,46	13,41	15,01
1994.	10,19	6,25	7,95	6,47	11,55	15,13	14,14
1995.	8,95	5,42	7,70	5,59	10,66	13,60	13,26
1996.	8,05	5,08	6,05	4,76	10,91	12,21	12,63
1997.	8,23	4,74	5,86	5,21	-	-	-
1998.	8,24	-	-	-	-	-	-

**07.01.01 Stopa novorođenačke smrtnosti, na 1.000 živorođenih - Neonatal mortality rate, per 1,000 livebirths**

God. Year	Hrvatska Croatia	Austrija Austria	Češka Czech	Slovenija Slovenia	Mađarska Hungary	Poljska Poland	EUROPA Europe
1970.	20,61	18,96	15,10	-	28,40	19,58	16,18
1980.	14,75	9,28	11,28	-	17,83	13,27	9,54
1990.	7,45	4,43	7,72	5,08	10,83	11,54	5,66
1991.	7,93	4,39	6,97	5,64	11,38	10,73	5,54
1992.	8,37	4,66	6,20	5,85	10,23	10,16	5,31
1993.	7,38	3,65	5,72	4,67	8,58	9,61	4,94
1994.	7,12	3,86	4,74	3,90	7,95	11,29	5,05
1995.	5,96	3,36	4,94	3,09	7,30	10,07	4,94
1996.	5,82	3,45	3,84	3,26	7,30	8,89	-
1997.	5,78	-	3,60	-	-	-	-
1998.	5,76	-	-	-	-	-	-

**07.01.02 Stopa rane novorođenačke smrtnosti, na 1.000 živorođenih - Early neonatal mortality rate, per 1,000 livebirths**

God. Year	Hrvatska Croatia	Austrija Austria	Češka Czech	Slovenija Slovenia	Mađarska Hungary	Poljska Poland	EUROPA Europe
1970.	15,87	16,80	-	-	24,45	14,23	12,73
1980.	12,20	7,54	-	8,25	15,34	10,40	7,37
1990.	5,92	3,28	5,78	4,11	8,73	8,94	6,11
1991.	6,41	3,14	5,44	4,67	9,02	8,40	5,81
1992.	6,79	3,27	4,82	4,60	7,92	7,69	5,58
1993.	5,83	2,79	4,17	3,35	6,61	7,17	5,58
1994.	5,21	2,87	3,27	2,83	5,84	8,98	5,57
1995.	4,92	2,49	3,22	2,66	5,54	8,05	5,26
1996.	4,35	2,62	2,48	2,41	5,22	6,95	4,99
1997.	4,31	-	2,05	2,88	-	-	-
1998.	4,14	-	-	-	-	-	-

**07.04.02 Stopa mrtvorodenih, na 1.000 ukupno rođenih - Mortinatality rate per 1,000 births**

God. Year	Hrvatska Croatia	Austrija Austria	Češka Czech	Slovenija Slovenia	Mađarska Hungary	Poljska Poland	EUROPA Europe
1980.	5,58	6,58	5,59	5,70	-	8,26	7,76
1990.	4,42	3,58	4,04	4,40	5,44	7,14	10,32
1991.	5,16	3,38	3,82	4,88	4,41	-	10,54
1992.	5,53	3,54	3,58	5,47	3,72	-	10,50
1993.	4,08	3,32	3,66	4,80	3,58	6,85	10,37
1994.	4,53	3,31	3,14	5,31	3,50	7,86	10,31
1995.	4,27	4,37	3,11	4,45	2,63	7,34	9,85
1996.	4,35	-	3,49	5,58	-	6,98	10,07
1997.	4,54	-	3,00	4,91	-	-	-
1998.	4,76	-	-	-	-	-	-

**07.04.03 Stopa perinatalne smrtnosti, na 1.000 ukupno rođenih - Perinatal mortality rate, per 1,000 births**

God. Year	Hrvatska Croatia	Austrija Austria	Češka Czech	Slovenija Slovenia	Mađarska Hungary	Poljska Poland	EUROPA Europe
1973.	21,92	23,70	19,80	-	32,60	-	-
1980.	17,71	14,07	15,00	13,90	23,10	18,58	14,76
1990.	10,31	5,68	8,31	8,49	14,13	16,02	13,07
1991.	11,54	5,04	7,23	7,48	13,40	-	12,87
1992.	12,28	5,44	6,76	7,14	11,61	-	12,15
1993.	9,89	4,86	6,21	6,44	10,17	13,96	11,65
1994.	9,71	4,71	5,10	5,36	9,32	16,77	11,51
1995.	9,17	4,40	4,96	5,04	8,16	15,33	10,92
1996.	8,68	4,20	4,82	4,81	-	13,88	10,60
1997.	8,82	3,98	4,28	5,60	-	-	-
1998.	8,88	-	-	-	-	-	-

**08.01.00 Maternalna smrt, svi uzroci, na 100.000 živorođenih - Maternal deaths, all causes, per 100,000 livebirths**

God. Year	Hrvatska Croatia	Austrija Austria	Češka Czech	Slovenija Slovenia	Mađarska Hungary	Poljska Poland	EUROPA Europe
1970.	34,40	25,82	-	-	42,16	29,49	39,60
1980.	4,40	7,70	-	-	20,85	11,64	32,27
1990.	10,83	6,63	8,42	8,84	20,69	12,78	24,92
1991.	7,72	7,40	13,14	4,63	12,58	12,78	24,56
1992.	4,26	4,20	9,86	5,00	9,86	9,93	23,71
1993.	10,30	4,20	11,57	5,07	18,80	11,77	22,15
1994.	10,29	8,66	6,57	-	10,38	11,01	22,29
1995.	11,96	1,13	2,08	5,32	15,17	9,93	21,49
1996.	1,86	4,50	5,53	16,04	11,40	4,90	20,18
1997.	10,81	2,35	2,21	11,09	-	-	-
1998.	6,37	-	-	-	-	-	-

**09.01.01 Standardizirana stopa smrtnosti od bolesti cirkulacijskog sustava za dob 0 - 64 godina, na 10.000 stanovnika - SDR diseases of circulatory sistem, age 0-64, per 10,000 population**

God. Year	Hrvatska Croatia	Austrija Austria	Češka Czech	Slovenija Slovenia	Mađarska Hungary	Poljska Poland	EUROPA Europe
1970.	-	110,93	148,07	-	138,83	113,90	109,17
1980.	108,66	98,77	151,64	-	175,71	144,43	120,17
1990.	111,25	72,19	145,73	82,77	176,92	157,41	115,44
1991.	109,79	71,53	134,40	85,06	175,71	162,11	117,48
1992.	104,10	71,12	130,07	81,84	178,87	154,01	120,34
1993.	103,35	69,68	120,87	84,55	181,00	142,41	133,17
1994.	98,96	66,38	115,00	79,94	167,83	135,09	141,36
1995.	97,65	66,76	114,66	67,81	164,00	133,57	136,11
1996.	102,49	67,31	109,91	65,29	156,30	126,51	126,92
1997.	99,10	63,93	105,78	64,61	-	-	-
1998.	-	-	-	-	-	-	-

**09.01.02 Standardizirana stopa smrtnosti od bolesti cirkulacijskog sustava, na 100.000 stanovnika - SDR diseases of circulatory sistem, all ages, per 100,000 population**

God. Year	Hrvatska Croatia	Austrija Austria	Češka Czech	Slovenija Slovenia	Mađarska Hungary	Poljska Poland	EUROPA Europe
1970.	-	559,17	659,60	-	689,98	494,81	523,90
1980.	344,25	515,19	660,03	-	688,70	577,54	555,08
1990.	551,74	389,50	645,01	439,53	644,72	589,20	482,04
1991.	527,05	396,07	615,65	442,25	638,17	609,35	479,86
1992.	500,22	390,33	590,26	415,61	639,77	584,64	476,13
1993.	515,99	383,71	576,26	436,12	647,30	571,83	506,61
1994.	504,64	369,87	561,35	404,80	613,71	548,31	517,77
1995.	488,80	369,30	559,63	366,27	603,77	532,24	505,65
1996.	548,70	367,04	529,74	358,89	602,17	524,63	479,69
1997.	557,39	335,65	525,76	338,03	-	-	-

**09.02.01 Standardizirana stopa smrtnosti od ishemične bolesti srca za dob 0 - 64 godina, na 10.000 stanovnika**  
 - *SDR ischaemic heart disease, 0-64, per 10,000 population*

God. Year	Hrvatska Croatia	Austrija Austria	Češka Czech	Slovenija Slovenia	Mađarska Hungary	Poljska Poland	EUROPA Europe
1970.	-	47,10	76,29	-	56,68	32,23	44,82
1980.	33,13	47,20	81,29	-	79,39	52,81	63,78
1990.	38,95	36,79	85,58	32,10	83,87	65,67	59,49
1991.	43,00	38,31	79,68	34,64	85,43	67,73	60,93
1992.	42,63	37,08	76,13	34,76	86,89	64,15	62,91
1993.	41,87	36,09	70,58	37,40	88,53	58,31	70,72
1994.	39,19	35,11	66,77	32,92	82,00	53,12	73,92
1995.	39,43	35,05	63,74	26,97	82,06	51,87	70,41
1996.	40,78	34,59	59,57	26,15	76,78	49,61	64,94
1997.	43,36	33,29	53,22	27,87	-	-	-

**09.02.02 Standardizirana stopa smrtnosti od ishemične bolesti srca, na 10.000 stanovnika - SDR ischaemic heart disease, all ages, per 10,000 population**

God. Year	Hrvatska Croatia	Austrija Austria	Češka Czech	Slovenija Slovenia	Mađarska Hungary	Poljska Poland	EUROPA Europe
1970.	-	206,50	303,17	-	248,34	81,36	154,74
1980.	63,10	152,89	299,96	-	229,37	108,59	242,34
1990.	78,01	153,35	310,98	121,70	239,95	120,95	209,50
1991.	129,73	158,07	298,46	130,86	244,48	126,95	213,69
1992.	175,85	154,13	283,20	140,42	249,55	123,32	215,23
1993.	176,12	151,96	276,57	148,32	260,48	118,18	234,22
1994.	186,00	148,92	265,93	140,95	250,20	110,11	240,17
1995.	183,58	150,25	259,86	110,15	253,53	107,07	234,20
1996.	197,45	147,88	235,22	108,41	256,75	105,86	230,78
1997.	202,47	146,77	218,03	122,54	-	-	-

\* Napomena: Od 1990. godine aterosklerotska bolest srca šifrira se kao 414 (prema IX reviziji MKB) umjesto 429

\* Note: Since 1990 atherosclerotic heart disease is coded as 414 ICD IX code

**09.03.01 Standardizirana stopa smrtnosti od cerebrovaskularnih bolesti za dob 0 - 64 godina, na 100.000 stanovnika - SDR cerebrovascular diseases, 0-64, per 100,000 population**

God. Year	Hrvatska Croatia	Austrija Austria	Češka Czech	Slovenija Slovenia	Mađarska Hungary	Poljska Poland	EUROPA Europe
1970.	-	25,84	36,53	-	31,88	14,79	24,11
1980.	33,62	19,89	37,50	-	47,53	22,31	32,02
1990.	34,59	13,12	32,55	22,79	44,91	23,68	29,01
1991.	34,63	12,63	27,87	26,14	44,76	23,94	29,49
1992.	33,15	12,17	26,42	24,40	43,88	23,94	30,05
1993.	32,15	12,03	24,35	21,38	43,92	23,41	32,99
1994.	31,97	11,45	22,66	23,86	41,28	22,96	35,21
1995.	30,46	11,85	22,17	20,00	41,37	22,91	34,17
1996.	34,55	11,94	20,15	18,46	39,47	22,32	32,20
1997.	30,08	11,07	18,18	17,26	-	-	-

**09.03.02 Standardizirana stopa smrtnosti od cerebrovaskularnih bolesti, na 10.000 stanovnika - SDR cerebrovascular diseases, all ages, per 10,000 population**

God. Year	Hrvatska Croatia	Austrija Austria	Češka Czech	Slovenija Slovenia	Mađarska Hungary	Poljska Poland	EUROPA Europe
1970.	-	176,24	204,65	-	184,52	55,90	142,54
1980.	117,54	150,27	224,53	-	217,96	76,96	157,74
1990.	171,56	98,85	202,77	126,15	177,42	73,07	142,51
1991.	165,91	97,93	186,83	135,73	174,22	76,04	141,68
1992.	156,50	91,60	174,51	124,16	172,45	79,62	140,17
1993.	163,23	86,31	167,97	119,84	169,92	81,33	148,32
1994.	160,50	83,64	162,67	116,53	160,98	79,00	151,53
1995.	159,44	81,43	151,74	109,07	161,69	78,84	147,98
1996.	185,41	84,11	140,15	107,71	162,52	80,75	145,88
1997.	178,70	80,54	125,00	96,57	-	-	-

**10.01.01 Standardizirana stopa smrtnosti od zloćudnih novotvorina za dob 0 - 64 godina, na 100.000 stanovnika - SDR malignant neoplasms, 0-64, per 100,000 population**

God. Year	Hrvatska Croatia	Austrija Austria	Češka Czech	Slovenija Slovenia	Mađarska Hungary	Poljska Poland	EUROPA Europe
1970.	-	99,43	112,31	-	94,19	93,44	91,96
1980.	81,90	92,63	118,91	-	113,47	105,36	96,81
1990.	110,48	86,00	124,81	104,51	136,75	116,00	100,59
1991.	103,72	85,55	124,82	103,75	139,47	117,42	99,95
1992.	100,02	84,26	123,25	108,26	142,72	115,04	99,35
1993.	102,21	85,48	119,20	107,53	144,22	114,20	98,88
1994.	99,75	81,13	121,03	99,11	145,96	113,57	97,87
1995.	98,69	79,43	116,79	107,58	144,60	112,85	95,96
1996.	102,59	78,19	114,04	99,72	143,80	110,83	93,82
1997.	104,88	76,19	111,78	99,33	-	-	-

**10.01.02 Standardizirana stopa smrtnosti od zloćudnih novotvorina, na 100.000 stanovnika - SDR malignant neoplasms, all ages, per 100,000 population**

God. Year	Hrvatska Croatia	Austrija Austria	Češka Czech	Slovenija Slovenia	Mađarska Hungary	Poljska Poland	EUROPA Europe
1970.	-	228,32	240,76	-	215,46	177,96	183,95
1980.	186,20	213,10	244,08	-	239,92	194,80	185,96
1990.	212,79	199,92	258,59	207,43	267,01	212,82	194,88
1991.	204,98	198,81	257,05	216,12	271,27	213,78	194,78
1992.	200,15	197,85	254,31	216,88	278,93	211,05	194,30
1993.	204,85	197,97	252,53	222,59	278,22	214,10	193,95
1994.	204,11	190,86	251,48	211,32	280,46	213,69	191,88
1995.	201,00	188,86	252,19	215,83	280,93	215,41	189,96
1996.	219,90	184,56	243,38	212,74	283,89	213,82	188,17
1997.	227,20	182,34	241,49	218,58	-	-	-

**10.02.01 Standardizirana stopa smrtnosti od raka traheje, bronha i pluća za dob 0 - 64 godina, na 10.000 stanovnika - SDR trachea, bronchus and lung cancer, 0-64, per 10,000 population**

God. Year	Hrvatska Croatia	Austrija Austria	Češka Czech	Slovenija Slovenia	Mađarska Hungary	Poljska Poland	EUROPA Europe
1970.	-	15,37	23,25	-	15,02	14,69	16,13
1980.	20,40	15,76	29,84	-	23,34	23,80	20,15
1990.	28,56	17,52	32,98	28,79	37,85	31,58	23,45
1991.	27,66	17,93	32,38	24,05	38,92	32,79	23,06
1992.	26,64	17,07	32,56	25,55	39,87	30,73	22,75
1993.	25,96	17,84	30,70	25,95	40,90	31,10	22,53
1994.	25,60	17,13	30,39	24,12	41,07	31,14	22,13
1995.	24,27	16,36	29,28	26,87	41,11	30,94	21,57
1996.	26,76	16,86	28,63	23,22	42,20	30,09	20,85
1997.	26,88	16,17	27,84	21,89	-	-	-

**10.02.02 Standardizirana stopa smrtnosti od raka traheje, bronha i pluća, na 10.000 stanovnika - SDR trachea, bronchus and lung cancer, all ages, per 10,000 population**

God. Year	Hrvatska Croatia	Austrija Austria	Češka Czech	Slovenija Slovenia	Mađarska Hungary	Poljska Poland	EUROPA Europe
1970.	-	34,55	48,45	-	31,59	25,51	30,36
1980.	36,40	35,62	53,02	-	44,52	39,34	35,40
1990.	45,01	34,54	55,48	44,34	61,23	51,44	40,59
1991.	44,01	35,56	54,77	40,57	61,79	52,05	40,25
1992.	43,19	34,14	54,72	42,82	64,35	50,75	40,10
1993.	43,13	35,36	53,13	44,78	65,69	52,31	40,13
1994.	43,94	33,93	51,26	43,55	65,90	52,07	39,52
1995.	42,22	33,17	52,63	45,56	66,08	53,12	39,16
1996.	49,33	33,92	50,29	43,01	68,39	51,97	38,44
1997.	49,91	33,60	49,65	41,89	-	-	-

**10.03.01 Standardizirana stopa smrtnosti od raka vrata maternice za dob 0 - 64 godina, na 100.000 stanovnika - SDR cancer of cervix uteri, 0-64, per 100,000 population**

God. Year	Hrvatska Croatia	Austrija Austria	Češka Czech	Slovenija Slovenia	Mađarska Hungary	Poljska Poland	EUROPA Europe
1970.	-	5,24	6,52	-	6,93	9,61	5,27
1980.	3,90	4,50	5,56	-	7,99	9,09	4,84
1990.	3,12	2,93	4,76	3,53	6,90	7,64	3,88
1991.	2,98	2,44	5,86	3,77	6,39	8,12	3,87
1992.	2,94	2,27	5,74	3,33	6,21	7,86	3,79
1993.	2,73	2,81	5,74	3,12	6,31	7,58	3,83
1994.	2,41	2,68	4,67	3,12	5,94	7,72	3,81
1995.	3,03	2,86	5,09	4,74	6,15	7,23	3,73
1996.	2,61	2,29	4,39	4,37	7,04	7,27	3,68
1997.	2,44	2,19	4,64	3,66	-	-	-

**10.03.02 Standardizirana stopa smrtnosti od raka vrata maternice, na 100.000 stanovnika - SDR cancer of cervix uteri, all ages, per 100,000 population**

God. Year	Hrvatska Croatia	Austrija Austria	Češka Czech	Slovenija Slovenia	Mađarska Hungary	Poljska Poland	EUROPA Europe
1970.	-	6,55	8,28	-	8,90	11,81	6,59
1980.	4,90	6,44	7,47	-	10,95	11,78	6,70
1990.	4,55	4,06	6,83	4,78	9,58	10,35	5,67
1991.	4,27	3,29	8,02	5,24	8,57	10,74	5,50
1992.	4,40	3,86	7,62	4,54	8,68	10,23	5,40
1993.	4,05	4,03	7,91	4,68	8,65	10,22	5,41
1994.	3,77	3,53	6,92	4,37	8,34	10,19	5,31
1995.	4,01	4,04	7,26	6,38	8,49	9,77	5,20
1996.	3,78	3,50	6,57	5,26	8,73	9,80	5,16
1997.	3,52	3,25	6,59	5,27	-	-	-

**10.05.01 Standardizirana stopa smrtnosti od raka dojke žena za dob 0 - 64 godina, na 100.000 stanovnika - SDR malignant neoplasm of female breast, 0-64, per 100,000 population**

God. Year	Hrvatska Croatia	Austrija Austria	Češka Czech	Slovenija Slovenia	Mađarska Hungary	Poljska Poland	EUROPA Europe
1970.	-	16,78	16,16	-	14,63	11,69	16,60
1980.	12,30	19,25	17,82	-	18,45	14,99	15,89
1990.	15,40	19,20	18,52	18,18	20,38	15,44	17,23
1991.	16,89	19,55	19,44	21,17	20,72	14,82	17,20
1992.	15,30	18,43	18,59	19,63	20,51	15,65	17,31
1993.	16,00	18,38	18,58	24,88	21,55	15,14	17,39
1994.	14,99	18,18	18,73	18,05	21,85	15,23	17,49
1995.	16,20	19,32	18,19	20,01	20,46	15,60	17,46
1996.	16,96	17,96	16,21	17,98	19,89	15,19	17,41
1997.	16,30	16,69	16,15	16,91	-	-	-

**10.05.02 Standardizirana stopa smrtnosti od raka dojke žena, na 100.000 stanovnika - SDR malignant neoplasm of female breast, all ages, per 100,000 population**

God. Year	Hrvatska Croatia	Austrija Austria	Češka Czech	Slovenija Slovenia	Mađarska Hungary	Poljska Poland	EUROPA Europe
1970.	-	26,53	24,21	-	22,97	16,03	24,58
1980.	18,00	29,29	28,54	-	29,03	20,48	22,74
1990.	24,71	32,35	30,84	29,03	32,26	22,59	25,56
1991.	26,64	31,40	31,61	32,31	33,41	21,69	25,69
1992.	25,27	31,62	30,51	31,41	33,90	22,73	25,91
1993.	26,26	31,35	31,16	36,03	35,00	22,12	26,09
1994.	25,96	31,05	31,36	30,65	35,40	22,28	26,19
1995.	26,14	31,42	31,84	31,80	33,22	22,94	26,18
1996.	26,29	30,06	28,93	29,24	34,17	22,88	26,08
1997.	27,85	28,64	29,34	27,84	-	-	-

Izvor podataka za sve indikatore: Indikatori "Zdravlje za sve", SZO Regionalni ured za Europu, srpanj 1999.  
 Source of data - all indicators: HFA Indicators Data Base, WHO Regional Office for Europe, July 1999



**ZDRAVSTVENE USTANOVE I DJELATNICI U ZDRAVSTVU U HRVATSKOJ  
NA DAN 31. PROSINCA 1998. GODINE - Health Institutions and Health Staff,  
the State on December 31, 1998**
**Tablica - Table 1. ZDRAVSTVENE USTANOVE U HRVATSKOJ\***  
- Health institutions in Croatia

	31.12.1998.	01.07.1999.
ZDRAVSTVENE USTANOVE <i>Health institutions</i>	BROJ USTANOVA <i>No. of institutions</i>	BROJ USTANOVA <i>No. of institutions</i>
DOM ZDRAVLJA - <i>Health center</i>	120	120
OPĆA BOLNICA - <i>General hospital</i>	23	23
KLINIČKA BOLNICA - <i>Clinical hospital</i>	12	12
KLINIČKI BOLNIČKI CENTAR - <i>Clinical teaching hospital</i>	2	2
SPECIJALNA BOLNICA - <i>Special hospital</i>	29	29
LJEČILIŠTE - <i>Health resorts</i>	4	4
ZAVOD ZA JAVNO ZDRAVSTVO - <i>Public health institute</i>	21	21
ZAVOD ZA TRANSFUZIJSKU MEDICINU - <i>Institute of transfusional medicine</i>	1	1
ZAVOD ZA ISPITIVANJE I KONTROLU LIJEKOVA I IMUNOLOŠKIH PREPARATA - <i>Drug and immunological preparation testing and control institute</i>	2	2
OSTALI ZAVODI - <i>Other institutes</i>	5	5
USTANOVA ZA HITNU POMOĆ - <i>Emergency care station</i>	4	4
LJEKARNA - <i>Pharmacy</i>	106	109
POLIKLINIKA - <i>Polyclinic</i>	96	106
USTANOVA ZA NJEGU - <i>Nursing care institution</i>	90	94
<b>Ukupno - Total</b>	<b>515</b>	<b>532</b>

\* Ustanove bez obzira na vrstu vlasništva - *Institutions regardless of the type of ownership*

**Tablica - Table 2. BROJ ZDRAVSTVENIH DJELATNIKA ZAPOSLENIH U DRŽAVNIM ZDRAVSTVENIM  
USTANOVAMA PREMA VRSTI RADNOG ODNOSA I BROJ STANOVNIKA NA JEDNOG  
ZDRAVSTVENOG DJELATNIKA U HRVATSKOJ 1998. GODINE - Health workers employed in  
state and county institutions (permanent job and total) and population per one health worker,  
Croatia 1998**

Zdravstveni djelatnici	Neodređeno	Broj stanovnika na 1 zdrav. djelatnika	Sveukupno	Broj stanovnika na 1 zdrav. djelatnika
<i>Health workers</i>	<i>Permanent</i>	<i>Population per one health worker</i>	<i>Total</i>	<i>Population per one health worker</i>
Doktori medicine - <i>Medical doctors</i>	8470	565	9205	520
Doktori stomatologije - <i>Stomatologists</i>	1065	4492	1182	4048
Farmaceuti - <i>Pharmacists</i>	1250	3827	1316	3635
Suradnici s visokom stručnom spremom - <i>Other university degree staff</i>	698	6854	762	6279
Viša stručna sprema - <i>Junior college education</i>	5552	861	5995	798
Srednja stručna sprema - <i>High school education</i>	19448	246	23319	205
Niža stručna sprema - <i>Semi-skilled</i>	609	7856	646	7406
<b>Ukupno - Total</b>	<b>37092</b>	<b>129</b>	<b>42425</b>	<b>113</b>

**Tablica - Table 2a. BROJ ZDRAVSTVENIH DJELATNIKA ZAPOSLENIH U PRIVATNIM ZDRAVSTVENIM USTANOVAMA PREMA VRSTI RADNOG ODNOSA U HRVATSKOJ 1998. GODINE**  
 - Health institutions' health workers in private sector (permanent job and total), Croatia 1998

Zdravstveni djelatnici <i>Health workers</i>	Neodređeno <i>Permanent</i>	Sveukupno <i>Total</i>
Doktori medicine - <i>Medical doctors</i>	130	138
Doktori stomatologije - <i>Stomatologists</i>	10	10
Farmaceuti - <i>Pharmacists</i>	300	308
Suradnici s visokom stručnom spremom - <i>Other university degree staff</i>	4	6
Viša stručna sprema - <i>Junior college education</i>	181	222
Srednja stručna sprema - <i>High school education</i>	1082	1305
Niža stručna sprema - <i>Semi-skilled</i>	12	15
<b>Ukupno - Total</b>	<b>1719</b>	<b>2004</b>

**Tablica - Table 2b. BROJ ZDRAVSTVENIH DJELATNIKA ZAPOSLENIH U PRIVATNIM ORDINACIJAMA PREMA VRSTI RADNOG ODNOSA U HRVATSKOJ 1998. GODINE**  
 - Private practice health workers (permanent job and total), Croatia 1998

Zdravstveni djelatnici <i>Health workers</i>	Neodređeno <i>Permanent</i>	Sveukupno <i>Total</i>
Doktori medicine - <i>Medical doctors</i>	1699	1713
Doktori stomatologije - <i>Stomatologists</i>	1791	1801
Farmaceuti - <i>Pharmacists</i>	498	507
Suradnici s visokom stručnom spremom - <i>Other university degree staff</i>	6	6
Viša stručna sprema - <i>Junior college education</i>	314	320
Srednja stručna sprema - <i>High school education</i>	2900	3025
Niža stručna sprema - <i>Semi-skilled</i>	32	33
<b>Ukupno - Total</b>	<b>7240</b>	<b>7405</b>

**Tablica - Table 2c. UKUPAN BROJ ZDRAVSTVENIH DJELATNIKA ZAPOSLENIH U DRŽAVNIM I PRIVATNIM ZDRAVSTVENIM USTANOVAMA I PRIVATNIM ORDINACIJAMA PREMA VRSTI RADNOG ODNOSA TE BROJ STANOVNIKA NA JEDNOG ZDRAVSTVENOG DJELATNIKA U HRVATSKOJ 1998. GODINE**  
 - Health workers employed in state institutions and in private practice (permanent job and total) and population per one health worker, Croatia 1998

Zdravstveni djelatnici <i>Health workers</i>	Neodređeno <i>Permanent</i>	Broj stanovnika na 1 zdrav. djelatnika <i>Population per one health worker</i>	Sveukupno <i>Total</i>	Broj stanovnika na 1 zdrav. djelatnika <i>Population per one health worker</i>
Doktori medicine - <i>Medical doctors</i>	10299	465	11056	433
Doktori stomatologije - <i>Stomatologists</i>	2866	1669	2993	1598
Farmaceuti - <i>Pharmacists</i>	2048	2336	2131	2245
Suradnici s visokom stručnom spremom - <i>Other university degree staff</i>	708	6757	774	6181
Viša stručna sprema - <i>Junior college education</i>	6047	791	6537	732
Srednja stručna sprema - <i>High school education</i>	23430	204	27649	173
Niža stručna sprema - <i>Semi-skilled</i>	653	7327	694	6894
<b>Ukupno - Total</b>	<b>46051</b>	<b>104</b>	<b>51834</b>	<b>92</b>

**Tablica - Table 3. DJELATNICI PO POJEDINIM ZDRAVSTVENIM DRŽAVNIM I PRIVATNIM USTANOVAMA U HRVATSKOJ NA DAN 31.12. 1998. - Staff by individual health institutions (state and private) in Croatia, December 31, 1998**

Zdravstvena ustanova	Sjedište	Zdravstveni djelatnici							Ostali			Sveukupno (3+11+12)
		Ukupno zdravstveni djelatnici	Doktori medicine	Doktori stomatologije	Farmaaceuti	Sura-dnici VSS	Viša stručna sprema	Srednja stručna sprema	Niža stručna sprema	Administrativno osoblje	Tehničko osoblje	
Health institution	Head office	Health workers							Others			Total (3+11+12)
1	2	Total	Physicians	Stomatologists	Pharmacists	Other univ. deg.	Junior coll.	High sch.	Semi skill.	Clerical	Technical	
<b>UKUPNO HRVATSKA</b>		<b>38811</b>	<b>8600</b>	<b>1075</b>	<b>1550</b>	<b>702</b>	<b>5733</b>	<b>20530</b>	<b>621</b>	<b>5485</b>	<b>14230</b>	<b>58526</b>
<b>GRAD ZAGREB</b>												
DOM ZDRAVLJA CENTAR	ZAGREB	110	30	19	1		14	44	2	13	21	144
	RUNJANINOVA 4											
DOM ZDRAVLJA ŽELJEZNIČARA	ZAGREB	274	77	29	3	6	21	136	2	21	43	338
HŽ ZAGREB	G. NINSKOG 3											
DOM ZDRAVLJA "INA"	ZAGREB	50	15	6	2	1	7	19		7		57
	KUMIČIĆEVA 5											
STOMATOLOŠKA POLIKLINIKA	ZAGREB	164		60			7	97		14	23	201
	PERKOVIĆEVA 3											
POLIKLINIKA ZA REUMATSKE BOLESTI, FIZIKALNU MEDICINU I REHABILITACIJU	ZAGREB	53	8		1	1	26	17		10	15	78
	MIHANOVIĆEVA 3											
USTANOVA ZA ZDRAVSTVENU NJEGU U KUĆI	ZAGREB	100	1			1	18	78	2	8	12	120
	PRERADOVIĆEVA 17/I											
KLINIKA ZA DJEČJE BOLESTI	ZAGREB	388	93		6	7	66	216		34	119	541
	KLAIĆEVA 16											
SPECIJALNA BOLNICA ZA PSIHIJATRIJU	ZAGREB	34	12			3	6	13		6	7	47
DJECE I MLADEŽI	IVANA KUKULJEVIĆA 11											
SPECIJALNA BOLNICA ZA ZAŠTITU DJECE S NEURORAZVOJNIM I MOTORIČKIM SMETNJAMA	ZAGREB	101	9			16	34	41	1	12	25	138
	GOLJAK 2											
DOM ZDRAVLJA ČRNOMEREC	ZAGREB	105	24	16	6		23	34	2	11	1	117
	PRILAZ BARUNA FILIPOVIĆA 11											
KLINIČKA BOLNICA SESTRE MILOSRDNICE	ZAGREB	1324	315		23	31	222	726	7	155	495	1974
OPĆA BOLNICA "SVETI DUH"	VINOGRADSKA CESTA 29											
	ZAGREB	704	172		11	3	130	388		113	298	1115
	SVETI DUH 64											
KLINIKA ZA TUMORE	ZAGREB	282	79		5	8	65	125		30	101	413
	ILICA 197											
DOM ZDRAVLJA "DUBRAVA"	ZAGREB	73	14	11	1		21	26		11	24	108
	GRIŽANSKA 4											
KLINIČKA BOLNICA "DUBRAVA"	ZAGREB	915	202	12	22	9	150	476	44	129	479	1523
	AVENIJA IZVIDAČA 6											
DOM ZDRAVLJA MAKSIMIR	ZAGREB	81	17	11	1		15	37		7	18	106
	ŠVARCOVA 20											
KLINIČKA BOLNICA "MERKUR"	ZAGREB	401	114		13	1	59	214		70	213	684
	ZAJČEVA 19											
KLINIKA ZA PLUĆNE BOLESTI "JORDANOVAC"	ZAGREB	206	50		6	1	51	98		48	99	353
	JORDANOVAC 104											
ODJEL ZA MEDICINU RADA	ZAGREB	15	9		1	1		4		1	5	21
INSTITUT ZA MEDICINSKA ISTRAŽIVANJA I MEDICINU RADA SVEUČILIŠTA U ZAGREBU	JORDANOVAC 104											
KLINIKA ZA DIJABETES, ENDOKRINOLOGIJU I BOLESTI METABOLIZMA "VUK VRHOVAČ"	ZAGREB	138	31		6	9	40	52		38	44	220
	DUGI DOL 4A											
DOM ZDRAVLJA MEDVEŠČAK	ZAGREB	119	41	10	2	1	18	46	1	8	19	146
	MARTIĆEVA 63 A											
DOM ZDRAVLJA STUDENATA ZAGREB	ZAGREB	40	13	6	2		4	15		5	5	50
	TRG HRVATSKIH VELIKANA 10											
HRVATSKI ZAVOD ZA TRANSFUZIJSKU MEDICINU	ZAGREB	114	24		13	1	10	66		19	122	255
	PETROVA 3											
HRVATSKI ZAVOD ZA KONTROLU IMUNOBIOLOŠKIH PREPARATA	ZAGREB	14	4		1	1	3	3	2	2	2	18
	MIROGOJSKA 6											
HRVATSKI ZAVOD ZA KONTROLU LIJEKOVA	ZAGREB	29			12	2	4	11		6	5	40
	KSAVERSKA C. 4											
HRVATSKI ZAVOD ZA JAVNO ZDRAVSTVO	ZAGREB	127	40		8	16	30	33		54	36	217
	ROCKEFELLEROVA 7											
ZAVOD ZA JAVNO ZDRAVSTVO GRADA ZAGREBA	ZAGREB	248	83		3	20	60	81	1	36	11	295
	MIROGOJSKA 16											

## HRVATSKI ZDRAVSTVENO-STATISTIČKI LJETOPIS ZA 1998. GODINU

Tablica - Table 3. nastavak - continuation 1

Zdravstvena ustanova	Sjedište	Zdravstveni djelatnici								Ostali		
		Ukupno zdravstveni djelatnici	Doktori medicine	Doktor stomatologije	Farmaceuti	Suradnici VSS	Viša stručna sprema	Srednja stručna sprema	Niža stručna sprema	Administrativne osoblje	Tehničke osoblje	Sveukupno (3+11+12)
Health institution	Head office	Health workers								Others		
1	2	Total	Physicians	Stomatologists	Pharmacists	Other univ. deg.	Junior coll.	High sch.	Semi skill.	Clerical	Technical	Total (3+11+12)
POLIKLINIKA ZA PREVENCIJU KARDIOVASKULARNIH BOLESTI I REHABILITACIJU	ZAGREB DRAŠKOVIĆEVA 13	53	23		2	1	4	23		6	9	68
POLIKLINIKA ZA REHABILITACIJU SLUŠANJA I GOVORA "SUVAG"	ZAGREB KNEZA LJUDEVITA POSAVSKOG 10	106	9				83	12	2	13	6	125
USTANOVA ZA HITNU MEDICINSKU POMOĆ	ZAGREB ĐORĐIĆEVA 26	155	59		2		4	77	13	22	115	292
KLINIČKI BOLNIČKI CENTAR ZAGREB	ZAGREB ŠALATA 2	2549	590	68	48	56	487	1288	12	304	1019	3872
KLINIK ZA TRAUMATOLOGIJU	ZAGREB DRAŠKOVIĆEVA 19	278	61		5		71	131	10	49	71	398
KLINIK ZA INFektivNE BOLESTI "DR. FRAN MIHALJEVIĆ"	ZAGREB MIROGOJSKA 8	340	78		10	4	46	201	1	45	230	615
SPECIJALNA BOLNICA ZA KRONIČNE BOLESTI	ZAGREB ROCKEFELLEROVA 3	74	15		2		16	36	5	11	9	94
DOM ZDRAVLJA NOVI ZAGREB	ZAGREB REMETINEČKI GAJ 14	222	56	21	15	4	45	79	2	35	44	301
DOM ZDRAVLJA PEŠČENICA	ZAGREB IVANIĆGRADSKA 38	90	29	7	3	2	20	29		13	16	119
DOM ZDRAVLJA SESVETE	SESVETE NINSKA 10	134	33	4	5	2	18	72		14	29	177
DOM ZDRAVLJA SUSEDGRAD	ZAGREB VRABEČAK 4	104	29	9	2		20	43	1	13	23	140
PSIHIJATRIJSKA BOLNICA VRAPČE	ZAGREB BOLNIČKA CESTA 32	353	71	1	2	16	40	220	3	63	311	727
PSIHIJATRIJSKA BOLNICA JANKOMIR	ZAGREB JANKOMIR 11	164	30		2	8	19	73	32	24	92	280
DOM ZDRAVLJA MINISTARSTVA UNUTARNJIH POSLOVA REPUBLIKE HRVATSKE	ZAGREB ŠARENGRADSKA 3	80	24	8	2	4	14	28		12	16	108
ZAVOD ZA PROMETNU MEDICINU I PSIHLOGIJU PROMETA	ZAGREB PARK PRIJATELJSTVA 1	19	7	1		3	4	4		15	4	38
DOM ZDRAVLJA TRNJE	ZAGREB KRUGE 44	115	33	11	6	2	25	36	2	13	31	159
ZDRAVSTVENA USTANOVA ZA NJEGU I REHABILITACIJU "ZORICA"	ZAGREB BRANIMIROVA 53	28					4	21	3			28
USTANOVA ZA ZDRAVSTVENU NJEGU U KUĆI "ČORLUKA"	ZAGREB MESNIČKA 32	53	1				13	39				53
POLIKLINIKA GHETALDUS - OFTALMOLOGIJA	ZAGREB ILICA 56	8	6				1	1				8
PRIVATNA USTANOVA ZA ZDRAVSTVENU NJEGU I REHABILITACIJU U KUĆI "TOBIA"	ZAGREB BOROVJE 5	11					6	5				11
POLIKLINIKA ZA BOLESTI DIŠNOG SUSTAVA	ZAGREB PRILAZ BARUNA FILIPOVIĆA 11	26	13				7	6		2	1	29
SPECIJALNA BOLNICA ZA BOLESTI DIŠNOG SUSTAVA DJECE I MLADEŽI	ZAGREB SREBRNJAK 100	78	13		4		16	44	1	11	21	110
POLIKLINIKA ZA INTERNU MEDICINU, OFTALMOLOGIJU, NEUROLOGIJU, GINEKOLOGIJU, UROLOGIJU I OPĆU KIRURGIJU	ZAGREB MEDVEŠČAK 26	2	1					1				2
"INTERMEDIKA"												
PRIVATNA USTANOVA ZA LJEKARNIČKU DJELATNOST "BAMAPHARM"	ZAGREB SUPILOVA 7	9			8			1				9
"REMEDIUM" ZDRAVSTVENA USTANOVA ZA NJEGU U KUĆI	SESVETE GLAVNA ULICA 9	14	1					13				14
LJEKARNA "MANDIĆ-PHARM"	ZAGREB VLADIMIRA VARIČAKA 6	11			8			3				11
POLIKLINIKA ZA NEUROPSIHIJATRIJU "A.B.R."	ZAGREB DERENČINOVA 26/I	2	2									2
USTANOVA ZA ZDRAVSTVENU NJEGU U KUĆI "DOMNIUS"	ZAGREB CERNIČKA 3A	31	1				7	23				31
LJEKARNA "LUKAČIN"	ZAGREB MARKUŠEVAČKA CESTA 185	7			6			1				7
POLIKLINIKA ZA FIZIKALNU MEDICINU I REHABILITACIJU, KIRURGIJU, UROLOGIJU, GINEKOLOGIJU I ORTOPEDIJU "HIPOKRAT"	ZAGREB KSAVER 59	9	4					5				9

Tablica - Table 3. nastavak - continuation 2

Zdravstvena ustanova	Sjedište	Zdravstveni djelatnici							Ostali			
		Ukupno zdravstveni djelatnici	Doktori medicine	Doktori stomatologije	Farmaceuti	Suradnici VSS	Viša stručna sprema	Srednja stručna sprema	Niža stručna sprema	Administrativno osoblje	Tehničko osoblje	Sveukupno (3+11+12)
Health institution	Head office	Health workers							Others			
1	2	Total	Physicians	Stomatologists	Pharmacists	Other univ. deg.	Junior coll.	High sch.	Semi skill.	Clerical	Technical	Total (3+11+12)
POLIKLINIKA ZA RADIOLOGIJU	ZAGREB	4	1					2	1			4
NEUROLOGIJU I NUKLEARNU MEDICINU "DIJAGNOSTIKA 2000"	MARTIĆEVA 63 A											
STOMATOLOŠKA POLIKLINIKA ZA ZAŠTITU ZUBI I USTA	ZAGREB NOVOSELEČKI PUT 40	1							1			1
ANA TRUPELJAK												
POLIKLINIKA ZA INTERNU MEDICINU, NEUROLOGIJU, GINEKOLOGIJU I UROLOGIJU "DR. BATES"	ZAGREB SVETICE 15	3	1						2			3
USTANOVA ZA NJEGU U KUĆI "NOVA SKRB"	ZAGREB ŠAMAČKA 5	1				1						1
DOM ZDRAVLJA TREŠNJEVKA II	ZAGREB BAŠTIJANOVA 52	198	50	26	3	1	48	69	1	28	30	256
LJEKARNE "CHARM"	IVANA ŠIBLA 1, ZAGREB	11			7				4			11
LJEKARNA "BARIČEVIĆ"	ZAGREB KRALJA ZVONIMIRA 50	20			15				5			20
USTANOVA ZA ZDRAVSTVENU NJEGU U KUĆI "MEDICOR"	ZAGREB VRBANIĆEVA 18	37	2				9	26				37
PRIVATNA STOMATOLOŠKA POLIKLINIKA "J. ŠTEFANAC - PAPIĆ DR.STOM."	ZAGREB ILICA 8	5		3					2			5
POLIKLINIKA DERMATOLOGIJU I VENEROLOGIJU I OPĆU KIRURGIJU "DERMANGIO"	ZAGREB POD ZIDOM 10	1	1									1
LJEKARNA "MAJORINC"	I. POLJANICE 9, ZAGREB	11			7				4			11
OČNA POLIKLINIKA "DR. VUKAS"	PANTOVČAK 24, ZAGREB	4	2				1	1				4
LJEKARNE "SREDOJEVIĆ"	PLANINSKA 16, SESVETE	4			3				1			4
USTANOVA ZA ZDRAVSTVENU NJEGU U KUĆI "KERN"	ZAGREB BOŽIDARA MAGOVCA 90	12					1	11				12
POLIKLINIKA ZA OČNE BOLESTI "MESAROV"	SESVETE TRG D. DOMJANIĆA 2	1	1									1
POLIKLINIKA ZA OPĆU KIRURGIJU I MAKSILOFACIJALNU KIRURGIJU "GLUMIČIĆ MEDICAL GROUP"	ZAGREB PRILAZ GJURE DEŽELIĆA 56	5	2					3				5
POLIKLINIKA ZA UROLOGIJU, INTERNU MEDICINU, GINEKOLOGIJU I OPSTETRICIJU "DR. ZAKY"	ZAGREB VLAŠKA 102/I	3	2						1			3
LJEKARNE "DVORŽAK"	SELSKA 153, ZAGREB	9			8				1			9
USTANOVA ZA ZDRAVSTVENU NJEGU U KUĆI "MEDIALIS"	ZAGREB ŠEFEROVA 6/III	7	1				1	5				7
LJEKARNA "RAŠIDAGIĆ"	PREČKO 1 A, ZAGREB	6			4				2			6
LJEKARNE "DIAGONIA"	KAPTOL 1, ZAGREB	8			7				1			8
GRADSKA LJEKARNA ZAGREB	ZAGREB KRALJA DRŽISLAVA 6	230			151		1	78		40	63	333
POLIKLINIKA ZA KIRURGIJU I FIZIKALNU MEDICINU I REHABILITACIJU I NEUROLOGIJU "DOKO"	ZAGREB KAŠINSKA 28	1	1									1
LJEKARNE "JAGATIĆ"	ZAGREB DUBEC A. MIHANOVIĆA 9	5			4				1			5
POLIKLINIKA ZA OFTALMOLOGIJU "BOŽIĆ"	ZAGREB TRATINSKA 22	1							1			1
USTANOVA ZA ZDRAVSTVENU NJEGU U KUĆI "ANIMA VITA"	ZAGREB OZALJSKA 53	10					3	7				10
HRVATSKI ZAVOD ZA MEDICINU RADA	ZAGREB AVENIJA V. HOLJEVCA 22	4	3			1				2	1	7
KIRURŠKA POLIKLINIKA "DR. LASTRIĆ"	ZAGREB DOBRIŠE CESARIĆA 35	3	1						2			3
POLIKLINIKA ZA GINEKOLOGIJU I PORODILJSTVO INTERNU MEDICINU	ZAGREB GJURE DEŽELIĆA 32	1	1									1
PEDIJATRIJU KIRURGIJU UROLOGIJU I PSIHIJATRIJU "VILI"												
POLIKLINIKA ZA ORTOPEDIJU "KINEMATIKA"	ZAGREB LAGINJINA 16	2	2									2
POLIKLINIKA ZA INTERNU MEDICINU I GINEKOLOGIJU "TIM"	ZAGREB ANTE TOPIĆA MIMARE 29	1	1									1

Tablica - Table 3. nastavak - continuation 3

Zdravstvena ustanova	Sjedište	Zdravstveni djelatnici								Ostali		
		Ukupno zdravstveni djelatnici	Doktori medicine	Doktori stomatologije	Farmaaceuti	Suradnici VSS	Viša stručna sprema	Srednja stručna sprema	Niža stručna sprema	Administrativno osoblje	Tehničko osoblje	Sveukupno (3+11+12)
Health institution	Head office	Total	Physicians	Stomatologists	Pharmacists	Other univ. deg.	Junior coll.	High sch.	Semi skill.	Clerical	Technical	Total (3+11+12)
1	2	3	4	5	6	7	8	9	10	11	12	13
POLIKLINIKA ZA GINEKOLOGIJU, PORODNIŠTVO I REPRODUKCIJSKU MEDICINU "IVF"	ZAGREB MIROGOJSKA 16	2	1					1				2
USTANOVA ZA ZDRAVSTVENU NJEGU U KUĆI "B.I.Z."	ZAGREB MAKSIMIRSKA 129	1						1				1
POLIKLINIKA ZA GINEKOLOGIJU I PORODNIŠTVO I INTERNU MEDICINU "ELJUGA"	ZAGREB BUKOVAČKA 121	5	3				1	1				5
POLIKLINIKA ZA OFTALMOLOGIJU "PERMAČON"	ZAGREB MEDULIČEVA 32	1	1									1
POLIKLINIKA ZA OFTALMOLOGIJU I PSIHIJATRIJU "SVJETLOST"	ZAGREB BUKOVAČKA BB	1						1				1
POLIKLINIKA ZA HEMODIJALIZU "HIPOKRAT-DIJALIZA"	ZAGREB KSAVERSKA 59	8	2					6				8
POLIKLINIKA ZA DJEČJE BOLESTI "DR. SABOL"	ZAGREB ZELINSKA 2/2	5	3					2				5
POLIKLINIKA ZA GINEKOLOGIJU I OPSTETRICIJU UROLOG. I INTERNU MEDICINU "DR. SMOLJO"	MILIVOJA MATOŠEĆA 3 ZAGREB	2	1					1				2
POLIKLINIKA ZA GINEKOLOGIJU I OPSTETRICIJU I INTERNU MEDICINU "SVEČNJAK"	ZAGREB KRUŽNA 49	2						2				2
POLIKLINIKA ZA INTERNU MEDICINU KIRURGIJU RADIOLOG. GINEKOLOG. NEUROLOGIJU I LABORATORIJSKU DIJAGNOSTIKU "SUNCE"	ZAGREB MIROGOJSKA 11	5	3				1	1				5
POLIKLINIKA ZA GINEKOLOGIJU "KUVVA"	ZAGREB MIROGOJSKA 11	1					1					1
HRVATSKI ZAVOD ZA TOKSIKOLOGIJU	ZAGREB MARTIČEVA 63/A	3	1		1	1				2	1	6
LJEKARNA "ŠEREMET"	RENDIČEVA 29, ZAGREB	5			5							5
USTANOVA ZA ZDRAVSTVENU NJEGU U KUĆI "PANACEA"	ZAGREB KUSTOŠIJANSKA 226	1						1				1
POLIKLINIKA ZA INTERNU MEDICINU I OTORINOLARINGOLOGIJU "MEDELA"	ZAGREB KNEZA BRANIMIRA 33/I	2	2									2
HRVATSKI ZAVOD ZA ZAŠTITU OD ZRAČENJA	ZAGREB TRG I. MEŠTROVIĆA 16	3				3				1		4
STOMATOLOŠKA POLIKLINIKA "MARTINOVKA"	ZAGREB ZELINSKA 4	2		1				1				2
POLIKLINIKA ZA KIRURGIJU, INTERNU MEDICINU, GINEKOLOGIJU I PEDIJATRIJU "MEDICUS 2000"	SESVETE SESVETSKA CESTA 27	2	1					1				2
GINEKOLOŠKA POLIKLINIKA "DR. VESNA HARNI"	ZAGREB PETE POLJANICE 9	1	1									1
STOMATOLOŠKA POLIKLINIKA "CENTAR"	ZAGREB SAVSKA C. 23/A	2		1				1				2
USTANOVA ZA ZDRAVSTVENU NJEGU U KUĆI "OLAF NUSPERLING"	ZAGREB PRISAVLJE 12	1						1				1
POLIKLINIKA ZA RADIOLOŠKU I ULTRAZVUČNU DIJAGNOSTIKU "DR. DRINKOVIĆ"	ZAGREB ŠULEKOVA 5	1	1									1
<b>U gradovima</b>		<b>11999</b>	<b>2758</b>	<b>341</b>	<b>496</b>	<b>331</b>	<b>2072</b>	<b>5851</b>	<b>150</b>	<b>1606</b>	<b>4384</b>	<b>17989</b>
<b>Ukupno za županiju:</b>		<b>11999</b>	<b>2758</b>	<b>341</b>	<b>496</b>	<b>331</b>	<b>2072</b>	<b>5851</b>	<b>150</b>	<b>1606</b>	<b>4384</b>	<b>17989</b>

**ŽUPANIJA ZAGREBAČKA**

DOM ZDRAVLJA DUGO SELO	JOSIPA ZORIĆA 5, DUGO SELO	16	6	1			2	7		5	11	32
LJEKARNA "VUKOVIĆ"	DOMOBRANSKA 1, DUGO SELO	6			3			3				6
DOM ZDRAVLJA IVANIĆ GRAD	IVANIĆ-GRAD OMLADINSKA 25	71	19	1	5		13	33		9	23	103
"NAFTALAN" SPECIJALNA BOLNICA ZA MEDICINSKU REHABILITACIJU	IVANIĆ-GRAD OMLADINSKA 23 A	32	7				10	14	1	14	26	72
DOM ZDRAVLJA JASTREBARSKO	JASTREBARSKO KRALJA TOMISLAVA 29	29	6	3			4	16		5	7	41

Tablica - Table 3. nastavak - continuation 4

Zdravstvena ustanova	Sjedište	Zdravstveni djelatnici							Ostali			Sveukupno (3+11+12)
		Ukupno zdravstveni djelatnici	Doktori medic- ine	Doktori stomatolo- gije	Farma- ceuti	Sura- dnici VSS	Viša stručna sprema	Sred- nja stručna sprema	Niža stručna sprema	Admi- nistra- tivno osob- lje	Teh- ničko osob- lje	
Health institution	Head office	Total	Physi- cians	Stoma- tolo- gists	Phar- ma- cists	Other univ. deg.	Junior coll.	High sch.	Semi- skill.	Cleri- cal	Te- chni- cal	Total (3+11 +12)
1	2	3	4	5	6	7	8	9	10	11	12	13
LJEKARNA JASTREBARSKO	JASTREBARSKO TRG LJUBE BABIČA 30	5			4			1		2	1	8
USTANOVA ZA ZDRAVSTVENU NJEGU U KUĆI "SESTRA KATA"	JASTREBARSKO KOLODVORSKA 42	3						3				3
DOM ZDRAVLJA SAMOBOR	GAJEVA 37, SAMOBOR	110	27	2	10	3	24	44		12	37	159
DOM ZDRAVLJA SV. IVAN ZELINA	SVETI IVAN ZELINA BOCAKOVA 5	17	4	1	1		2	9		4	10	31
DOM ZDRAVLJA VRBOVEC	7. SVIBNJA 14, VRBOVEC	32	9	1		1	9	12		5	18	55
DOM ZDRAVLJA VELIKA GORICA	VELIKA GORICA ULICA MATICE HRVATSKE BB	137	40	14	3	6	16	58		13	28	178
LJEKARNA VELIKA GORICA	VELIKA GORICA ULICA MATICE HRVATSKE BB	18			10			8		3	4	25
USTANOVA ZA ZDRAVSTVENU NJEGU U KUĆI "BETA"	VELIKA GORICA SLAVKA KOLARA 58	11					2	9				11
LJEKARNA "MELISSA"	ŠKOLSKA UL. 1, VELIKA MLAKA	6			5			1				6
LJEKARNA "FARMAKO"	PL. ŠKRLECA 27, VELIKA GORICA	6			3			3				6
POLIKLINIKA ZA INTERNU MEDICINU I GINEKOLOGIJU "TOMI"	VELIKA GORICA PLEŠKA 113	1	1									1
DOM ZDRAVLJA ZAPREŠIĆ	P.LONČARA 1, ZAPREŠIĆ	110	30	10	7	1	15	47		13	33	156
<b>U gradovima</b>		<b>610</b>	<b>149</b>	<b>33</b>	<b>51</b>	<b>11</b>	<b>97</b>	<b>268</b>	<b>1</b>	<b>85</b>	<b>198</b>	<b>893</b>
LJEKARNA "PRŽULJ"	KOLODVORSKA 4, KLINČA SELA	3			2			1				3
LJEKARNA "JOUKHADAR"	SAMOBORSKA 3, SVETA NEDELJA	14			7			7				14
BOLNICA ZA KRONIČNE BOLESTI DJEČJE DOBI	GORNJA BISTRA BOLNIČKA 21	41	4		1		1	29		5	22	68
USTANOVA ZA ZDRAVSTVENU NJEGU U KUĆI "SESTRA MACA"	DONJA BISTRA STUBIČKA 492	7					2	5				7
<b>U općinama</b>		<b>65</b>	<b>4</b>		<b>10</b>	<b>4</b>	<b>3</b>	<b>42</b>	<b>2</b>	<b>5</b>	<b>22</b>	<b>92</b>
<b>Ukupno za županiju:</b>		<b>675</b>	<b>153</b>	<b>33</b>	<b>61</b>	<b>15</b>	<b>100</b>	<b>310</b>	<b>3</b>	<b>90</b>	<b>220</b>	<b>985</b>
<b>ŽUPANIJA KRAPINSKO-ZAGORSKA</b>												
DOM ZDRAVLJA DONJA STUBICA	DONJA STUBICA ŽUPANA VRATISLAVA 10	29	9	2		1	2	15		5	18	52
POLIKLINIKA ZA GINEKOLOGIJU, INTERNU MEDICINU I DERMATOLOGIJU I VENEROLOGIJU "POLANČEC & PUNEK"	DONJA STUBICA TOPLIČKA BB	2	2									2
DOM ZDRAVLJA KLANJEC	TRG MIRA 9, KLANJEC	18	5	1	1		3	8		5	4	27
DOM ZDRAVLJA KRAPINA	M. CRKVENCA 1, KRAPINA	87	22	9	1	1	14	40		10	20	117
LJEKARNA KRAPINA	MAGISTRATSKA 11, KRAPINA	6			4			2		2	2	10
"SKRB" USTANOVA ZA ZDRAVSTVENU NJEGU I REHABILITACIJU U KUĆI	GAJEVA 10, KRAPINA	5						5				5
LJEKARNA VODOLŠAK	A. STARČEVIĆA 1, KRAPINA	5			3			2				5
LJEKARNE ZUBIĆ	K.Š. ĐALSKOG 1, KRAPINA	5			3			2				5
DOM ZDRAVLJA PREGRADA	PREGRADA	30	7	5			5	12	1	3	13	46
LJEKARNA ZABOK	M. GUPCA 63, ZABOK	6			5			1		2	2	10
OPĆA BOLNICA ZABOK	TRG D. DOMJANIČA 6, ZABOK	194	50		3	1	27	112	1	37	80	311
DOM ZDRAVLJA ZABOK	TRG D. DOMJANIČA 6, ZABOK	39	13	4		1	4	17		5	16	60
DOM ZDRAVLJA ZLATAR	I. G. KOVAČIĆA 1, ZLATAR	60	15	3	1		11	29	1	7	23	90
ZAVOD ZA JAVNO ZDRAVSTVO ŽUPANIJE	ZLATAR	25	10			1	5	9		5	2	32
KRAPINSKO-ZAGORSKE USTANOVA ZA ZDRAVSTVENU NJEGU U KUĆI "SESTRA MARIJA"	IVANA GORANA KOVAČIĆA 1 ZLATAR	6					1	5				6
<b>U gradovima</b>	SAJMIŠNA BB	<b>517</b>	<b>133</b>	<b>24</b>	<b>21</b>	<b>5</b>	<b>72</b>	<b>259</b>	<b>3</b>	<b>81</b>	<b>180</b>	<b>778</b>
SPECIJALNA BOLNICA ZA MEDICINSKU REHABILITACIJU KRAPINSKE TOPLICE	KRAPINSKE TOPLICE GAJEVA 2	395	55		4	10	80	242	4	67	220	682
USTANOVA ZA ZDRAVSTVENU NJEGU U KUĆI "POCRNČIĆ"	KRAPINSKE TOPLICE KLOKOVEC 102	3					2	1				3
"MAGDALENA" SPECIJALNA BOLNICA ZA KARDIO - VASKULARNU KIRURGIJU I KARDIOLOGIJU	KRAPINSKE TOPLICE LJUDEVITA GAJA 2	123	20				14	86	3			123
LJEKARNE "ŠVALJEK"	MARIJA BISTRICA KRALJA TOMISLAVA 24	4			2			2				4

Tablica - Table 3. nastavak - continuation 5

Zdravstvena ustanova	Sjedište	Zdravstveni djelatnici								Ostali			
		Ukupno zdravstveni djelatnici	Doktori medicine	Doktori stomatologije	Farmaaceuti	Sura-dnici VSS	Viša stručna sprema	Srednja stručna sprema	Niža stručna sprema	Administrativno osoblje	Tehničko osoblje	Sveukupno (3+11+12)	
Health institution	Head office	Total	Physicians	Stomatologists	Pharmacists	Other univ. deg.	Junior coll.	High sch.	Semi skill.	Clerical	Technical	Total (3+11+12)	
1	2	3	4	5	6	7	8	9	10	11	12	13	
SPECIJALNA BOLNICA ZA MEDICINSKU REHABILITACIJU STUBIČKE TOPLICE	STUBIČKE TOPLICE	115	17				34	64		19	84	218	
LJEKARNE "ŠČURIC"	PARK M. GUPCA 1, STUBIČKE TOPLICE	6			3			3				6	
USTANOVA ZA ZDRAVSTVENU NJEGU U KUĆI "MARIJA MIRT"	STUBIČKE TOPLICE	3					1	2				3	
LJEKARNA "LEPEŠ"	LJUBE BABIĆA ĐALSKOG 38 VELIKO TRGOVIŠĆE	1			1							1	
	TRG STJEPANA TUĐMANA 4												
<b>U općinama</b>		<b>650</b>	<b>92</b>		<b>10</b>	<b>10</b>	<b>131</b>	<b>400</b>	<b>7</b>	<b>86</b>	<b>304</b>	<b>1040</b>	
<b>Ukupno za županiju:</b>		<b>1167</b>	<b>225</b>	<b>24</b>	<b>31</b>	<b>15</b>	<b>203</b>	<b>659</b>	<b>10</b>	<b>167</b>	<b>484</b>	<b>1818</b>	
<b>ŽUPANIJA SISAČKO-MOSLAVAČKA</b>													
DOM ZDRAVLJA GLINA	VUKOVARSKA 1, GLINA	21	5	2				2	11	1	3	6	30
DOM ZDRAVLJA HRV. KOSTAJNICA	HRVATSKA KOSTAJNICA	12	4	1				1	5	1	3	6	21
DOM ZDRAVLJA KUTINA	A. G. MATOŠA 32, KUTINA	80	14	4	4	1	17	40		21	40	141	
LJEKARNA "BARIŠIĆ"	KOLODVORSKA BB, KUTINA	11			5			6				11	
DOM ZDRAVLJA NOVSKA	ZAGREBAČKA 6, NOVSKA	48	11	6	1		4	26		10	17	75	
DOM ZDRAVLJA PETRINJA	MATIJE GUPCA 4, PETRINJA	64	19	5	3	1	5	31		9	10	83	
SPECIJALNA BOLNICA ZA KRONIČNE BOLESTI PETRINJA	PETRINJA	27	3			2	3	18	1	11	26	64	
OPĆA BOLNICA "DR IVO PEDIŠIĆ"	VINOGRADI BB SISAK J.J. STROSSMAYERA 65	435	122	1	8	2	59	216	27	69	161	665	
GRADSKJE LJEKARNE-SISAK	SISAK STJEPANA I ANTUNA RADIĆA 48	19			13			6		5	5	29	
ZAVOD ZA JAVNO ZDRAVSTVO ŽUPANIJE	SISAK	60	15		1	4	24	16		11	9	80	
SISAČKO-MOSLAVAČKE	TOMISLAVOVA 1												
DOM ZDRAVLJA SISAK	TOMISLAVOVA 1, SISAK	163	40	22	2	1	11	83	4	24	28	215	
USTANOVA ZA ZDRAVSTVENU NJEGU U KUĆI "SERTIĆ"	SISAK BUZETSKA 6	13				1	3	9				13	
LJEKARNA "PAVLIĆ"	FERDE HEFELEA 21, SISAK	7			5			2				7	
USTANOVA ZA ZDRAVSTVENU NJEGU U KUĆI "SVJETLOST"	SISAK A. STARČEVIĆA 14	15					1	14				15	
LJEKARNE "HERMED"	FRANJE LOVRIĆA 20, SISAK	6			4			2				6	
<b>U gradovima</b>		<b>981</b>	<b>233</b>	<b>41</b>	<b>46</b>	<b>12</b>	<b>130</b>	<b>485</b>	<b>34</b>	<b>166</b>	<b>308</b>	<b>1455</b>	
DOM ZDRAVLJA DVOR	MILE MARIĆA 42, DVOR	8	2	2				4		1	3	12	
NEUROPSIHIJATRIJSKA BOLNICA "DR. IVAN BARBOT"	POPOVAČA VINOGRADSKA 55	301	46	1	2	10	24	206	12	35	244	580	
LJEČILIŠTE "TOPUSKO"	TOPUSKO TRG BANA J. JELAČIĆA 16	31	5				6	20		11	21	63	
DOM ZDRAVLJA TOPUSKO	TOPUSKO VRANOVINSKA CESTA 6	15	4	2			1	6	2	2	6	23	
<b>U općinama</b>		<b>355</b>	<b>57</b>	<b>5</b>	<b>2</b>	<b>10</b>	<b>31</b>	<b>236</b>	<b>14</b>	<b>49</b>	<b>274</b>	<b>678</b>	
<b>Ukupno za županiju:</b>		<b>1336</b>	<b>290</b>	<b>46</b>	<b>48</b>	<b>22</b>	<b>161</b>	<b>721</b>	<b>48</b>	<b>215</b>	<b>582</b>	<b>2133</b>	
<b>ŽUPANIJA KARLOVAČKA</b>													
SPECIJALNA BOLNICA - GERIJATRIJA	DUGA RESA JOZEFA JERUZALEMA 7	43	6		2		4	31		6	25	74	
DOM ZDRAVLJA DUGA RESA	DUGA RESA BANA J. JELAČIĆA 4	34	11	2			2	19		5	10	49	
KARLOVAČKA LJEKARNA	KARLOVAC KRALJA TOMISLAVA 19/A	30			24			5	1	9	8	47	
ZAVOD ZA JAVNO ZDRAVSTVO ŽUPANIJE	KARLOVAC	43	11			5	12	14	1	9	14	66	
KARLOVAČKE	DR. VLADKA MAČEKA 48												
OPĆA BOLNICA KARLOVAC	KARLOVAC	537	137	2	9	4	100	279	6	63	203	803	
DOM ZDRAVLJA KARLOVAC	DR. ANDRIJE ŠTAMPARA 3 KARLOVAC	125	30	8	1	2	32	52		15	11	151	
USTANOVA ZA ZDRAVSTVENU NJEGU U KUĆI	DR. VLADKA MAČEKA 48 KARLOVAC V. MAČEKA 48	18					1	17				18	



Tablica - Table 3. nastavak - continuation 6

Zdravstvena ustanova	Sjedište	Zdravstveni djelatnici								Ostali		
		Ukupno zdravstveni djelatnici	Doktori medicine	Doktor stomatologije	Farmaceuti	Suradnici VSS	Viša stručna sprema	Srednja stručna sprema	Ništa stručna sprema	Administrativno osoblje	Tehničko osoblje	Sveukupno (3+11+12)
Health institution	Head office	Total	Physicians	Stomatologists	Pharmacists	Other univ. deg.	Junior coll.	High sch.	Semi skill.	Clerical	Technical	Total (3+11+12)
1	2	3	4	5	6	7	8	9	10	11	12	13
LJEKARNA "D I D PHARMA"	KARLOVAC	5			4			1				5
	MAKSIMILIJANA VRHOVCA 3											
LJEKARNE "DERJANOVIĆ"	V. MAČEKA 30, KARLOVAC	6			4			2				6
LJEKARNE "JOHA"	LOPAŠIĆEVA 3, KARLOVAC	5			3			2				5
POLIKLINIKA ZA INTERNU MEDICINU,	KARLOVAC	3	2					1				3
PEDIJATRIJU, NEUROLOGIJU I	TRG PETRA ZRINSKOG 7											
PSIHIJATRIJU "DR. DOŠEN"												
DOM ZDRAVLJA OGULIN	OGULIN	17	3	2			5	7		7	11	35
	UL. BERNARDINA FRANKOPANA 14											
OPĆA BOLNICA OGULIN	BOLNIČKA 38, OGULIN	213	41		4	1	36	127	4	30	89	332
USTANOVA ZA ZDRAVSTVENU NJEGU U	OGULIN	2					1	1				2
KUĆI "BRLETIĆ"	BERNARDINA FRANKOPANA 14											
DOM ZDRAVLJA OZALJ	KOLODVORSKA 2, OZALJ	31	6	3	3		4	15		4	6	41
DOM ZDRAVLJA SLUNJ	SLUNJ	22	5	2	1		2	12		2	9	33
<b>U gradovima</b>		<b>1134</b>	<b>252</b>	<b>19</b>	<b>55</b>	<b>12</b>	<b>199</b>	<b>585</b>	<b>12</b>	<b>150</b>	<b>386</b>	<b>1670</b>
DOM ZDRAVLJA VOJNIĆ	A. HEBRANGA 24, VOJNIĆ	6	1	2				3		1	3	10
<b>U općinama</b>		<b>6</b>	<b>1</b>	<b>2</b>				<b>3</b>		<b>1</b>	<b>3</b>	<b>10</b>
<b>Ukupno za županiju:</b>		<b>1140</b>	<b>253</b>	<b>21</b>	<b>55</b>	<b>12</b>	<b>199</b>	<b>588</b>	<b>12</b>	<b>151</b>	<b>389</b>	<b>1680</b>
<b>ŽUPANIJA VARAŽDINSKA</b>												
DOM ZDRAVLJA IVANEC	VARAŽDINSKA 4 A, IVANEC	64	15	7			13	29		7	17	88
DOM ZDRAVLJA LUDBREG	VINOGRADSKA 1, LUDBREG	20	3	1	1		6	9		4	4	28
LJEKARNA LUDBREG	GUNDULIĆEVA 1, LUDBREG	9			7			2		3	2	14
DOM ZDRAVLJA NOVI MAROF	ZAGORSKA 21, NOVI MAROF	24	6	1			5	12		4	11	39
LJEKARNA "K SV. ANTUNU"	BRAČE RADIĆA 1, NOVI MAROF	11			4			7		4	2	17
SPECIJALNA BOLNICA ZA KRONIČNE	NOVI MAROF	102	12		2		7	81		15	87	204
BOLESTI NOVI MAROF	VARAŽDINSKA 2											
DOM ZDRAVLJA VARAŽDIN	KOLODVORSKA 20, VARAŽDIN	97	24	5	1	1	24	42		10	42	149
LJEKARNA "DR. GAJ"	KOLODVORSKA 18, VARAŽDIN	32			19			13		10	9	51
ZAVOD ZA JAVNO ZDRAVSTVO ŽUPANIJE	VARAŽDIN	57	13			4	12	28		14	11	82
VARAŽDINSKE	I. MEŠTROVIĆA B.B.											
OPĆA BOLNICA VARAŽDIN	I. MEŠTROVIĆA B.B., VARAŽDIN	741	144	1	11	11	83	490	1	90	254	1085
LJEKARNE "SKUPNJAK"	SUPILOVA 7, VARAŽDIN	8			5			3				8
LJEKARNE "PERVAN"	ZAGREBAČKA 45, VARAŽDIN	4			3			1				4
USTANOVA ZA ZDRAVSTVENU NJEGU I	VARAŽDIN	38					5	33				38
REHABILITACIJU U KUĆI - DUBRAVKA LEKIĆ	ZINKE KUNČ 47											
USTANOVA ZA ZDRAVSTVENU NJEGU	VARAŽDIN	7					1	6				7
U KUĆI "KANCIJAN"	ŠEMOVEČKIH ŽRTAVA 3											
SPECIJALNA BOLNICA ZA MEDICINSKU VARAŽDINSKE TOPLICE	TRG SLOBODE 1	271	32		2	8	45	179	5	76	404	751
REHABILITACIJU VARAŽDINSKE TOPLICE												
<b>U gradovima</b>		<b>1485</b>	<b>249</b>	<b>15</b>	<b>55</b>	<b>24</b>	<b>201</b>	<b>935</b>	<b>6</b>	<b>237</b>	<b>843</b>	<b>2565</b>
LJEKARNA "SALUS"	KOLODVORSKA BB, TURČIN	6			3			3				6
BOLNICA ZA PLUĆNE BOLESTI I TBC	KLENOVNIK	120	21		1	1	12	84	1	17	78	215
"KLENOVNIK"	KLENOVNIK 1											
STOMATOLOŠKA POLIKLINIKA	VINICA	3		1				1	1			3
STJEPAN GALEKOVIĆ DR. STOM.	VLADIMIRA NAZORA 80											
<b>U općinama</b>		<b>129</b>	<b>21</b>	<b>1</b>	<b>4</b>	<b>1</b>	<b>12</b>	<b>88</b>	<b>2</b>	<b>17</b>	<b>78</b>	<b>224</b>
<b>Ukupno za županiju:</b>		<b>1614</b>	<b>270</b>	<b>16</b>	<b>59</b>	<b>25</b>	<b>213</b>	<b>1023</b>	<b>8</b>	<b>254</b>	<b>921</b>	<b>2789</b>
<b>ŽUPANIJA KOPRIVNIČKO-KRIŽEVAČKA</b>												
DOM ZDRAVLJA ĐURĐEVAC	GAJEVA 1, ĐURĐEVAC	44	9	7			5	23		6	16	66
USTANOVA ZA ZDRAVSTVENU NJEGU U	ĐURĐEVAC	2						2				2
KUĆI "STUDIO D"	DONJI BRVCI 9/A											
LJEKARNA KOPRIVNICA	FLORIJANSKI TRG 12, KOPRIVNICA	14			8			6		3	4	21
OPĆA BOLNICA "DR. TOMISLAV BARDEK"	KOPRIVNICA	386	83		3	5	48	246	1	51	183	620
	UL. ŽELJKA SELINGERA BB											
ZAVOD ZA JAVNO ZDRAVSTVO ŽUPANIJE	KOPRIVNICA	40	11		1	2	9	17		5	5	50
KOPRIVNIČKO-KRIŽEVAČKE	FLORIJANSKI TRG 4											

Tablica - Table 3. nastavak - continuation 7

Zdravstvena ustanova	Sjedište	Zdravstveni djelatnici								Ostali		
		Ukupno zdravstveni djelatnici	Doktori medicine	Doktori stomatologije	Farmaceuti	Suradnici VSS	Viša stručna sprema	Srednja stručna sprema	Niža stručna sprema	Administrativno osoblje	Tehničko osoblje	Sveukupno (3+11+12)
Health institution	Head office	Total	Physicians	Stomatologists	Pharmacists	Other univ. deg.	Junior coll.	High sch.	Semi skill.	Clerical	Technical	Total (3+11+12)
1	2	3	4	5	6	7	8	9	10	11	12	13
DOM ZDRAVLJA KOPRIVNICA	KOPRIVNICA UL. ŽELJKA SELINGERA BB	91	27	3		1	16	42	2	19	5	115
LJEKARNA "RIZK RIZK"	FRANKOPANSKA 21, KOPRIVNICA	5			4			1				5
USTANOVA ZA ZDRAVSTVENU NJEGU U KUĆI "ŠTEFICA POLJAK"	REKA STJEPANA RADIĆA 8C	8						8				8
DOM ZDRAVLJA KRIŽEVCI	KRIŽEVCI TRG SVETOG FLORIJANA 12	100	24	9	1	1	13	50	2	11	25	136
LJEKARNA KRIŽEVCI	P. ZRINSKOG 1, KRIŽEVCI	8			4			4		3	3	14
USTANOVA ZA ZDRAVSTVENU NJEGU U KUĆI "ISKRA"	KRIŽEVCI OBRTRIČKA 17	4						4				4
<b>U gradovima</b>		<b>702</b>	<b>154</b>	<b>19</b>	<b>21</b>	<b>9</b>	<b>91</b>	<b>403</b>	<b>5</b>	<b>98</b>	<b>241</b>	<b>1041</b>
USTANOVA ZA ZDRAVSTVENU NJEGU U KUĆI "NEVEN"	NOVIGRAD PODRAVSKI KOMARNIČKA 2B	5					1	3	1			5
LJEKARNE "ŠTEFANIĆ"	Đ. SUDETE 10, VIRJE	4			2			2				4
<b>U općinama</b>		<b>9</b>			<b>2</b>		<b>1</b>	<b>5</b>	<b>1</b>			<b>9</b>
<b>Ukupno za županiju:</b>		<b>711</b>	<b>154</b>	<b>19</b>	<b>23</b>	<b>9</b>	<b>92</b>	<b>408</b>	<b>6</b>	<b>98</b>	<b>241</b>	<b>1050</b>
<b>ŽUPANIJA BJELOVARSKO-BILOGORSKA</b>												
LJEKARNA BJELOVAR	P. PRERADOVIĆA 4, BJELOVAR	21			10			11		4	2	27
ZAVOD ZA JAVNO ZDRAVSTVO ŽUPANIJE	BJELOVAR	39	9		2	2	9	16	1	8	5	52
BJELOVARSKO-BILOGORSKE	MATICE HRVATSKE 15											
OPĆA BOLNICA BJELOVAR	MIHANOVIĆEVA 8, BJELOVAR	418	86		5	3	40	279	5	52	180	650
LJEKARNA "CONER"	MIHANOVIĆEVA 8D, BJELOVAR	22			14			8				22
DOM ZDRAVLJA BJELOVAR	MIHANOVIĆEVA 8, BJELOVAR	117	43	8		1	13	50	2	11	35	163
USTANOVA ZA ZDRAVSTVENU NJEGU U KUĆI "ŽAGAR"	BJELOVAR ULICA PODRAVSKA 5	17						17				17
DOM ZDRAVLJA ČAZMA	KRALJA TOMISLAVA 16, ČAZMA	30	6		3		3	18		4	11	45
DOM ZDRAVLJA DARUVAR	DARUVAR PRERADOVIĆEVA BB	77	19	7	2	1	6	40	2	12	24	113
"DARUVARSKA TOPLICE"	DARUVAR	45	6			1	4	34		41	158	244
SPECIJALNA BOLNICA ZA MEDICINSKU REHABILITACIJU	JULIJEV PARK 1											
POLIKLINIKA ZA KIRURGIJU I GINEKOLOGIJU "ARCADIA"	DARUVAR JULIJEV PARK 7	2	1					1				2
POLIKLINIKA ZA KIRURGIJU I UROLOGIJU "DR. MALETIĆ"	DARUVAR KRALJA TOMISLAVA 2/1	3	1					2				3
DOM ZDRAVLJA GAREŠNICA	GAREŠNICA VLADIMIRA NAZORA 18	31	7	1	1		5	17		7	17	55
LJEKARNA "JASNA NEZIRI"	GAREŠNICA VLADIMIRA NAZORA 5	5			2			3				5
DOM ZDRAVLJA GRUBIŠNO POLJE	GRUBIŠNO POLJE BRAĆE RADIĆA 1	24	6	1	1		1	15		5	10	39
<b>U gradovima</b>		<b>851</b>	<b>184</b>	<b>17</b>	<b>40</b>	<b>8</b>	<b>81</b>	<b>511</b>	<b>10</b>	<b>144</b>	<b>442</b>	<b>1437</b>
<b>Ukupno za županiju:</b>		<b>851</b>	<b>184</b>	<b>17</b>	<b>40</b>	<b>8</b>	<b>81</b>	<b>511</b>	<b>10</b>	<b>144</b>	<b>442</b>	<b>1437</b>
<b>ŽUPANIJA PRIMORSKO-GORANSKA</b>												
DOM ZDRAVLJA CRIKVENICA	KOTORSKA BB, CRIKVENICA	27	4	3		1	2	16	1	7	12	46
"THALASSOTHERAPIA" SPECIJALNA BOLNICA ZA REHABILITACIJU I LIJEČENJE BOLESTI DIŠNIH ORGANA I REUMATIZMA	CRIKVENICA GAJEVO ŠETALIŠTE 21	43	10				10	23		17	39	99
"MODERNI MEDICINSKI CENTAR"	CRIKVENICA	2	2									2
POLIKLINIKA ZA GINEKOLOGIJU, KARDIOLOGIJU I INTERNU MEDICINU	BANA JELAČIĆA 10											
POLIKLINIKA ZA GINEKOLOGIJU I OPSTETRICIJU, OFTALMOLOGIJU, RADIOLOGIJU I INTERNU MEDICINU S HEM. LABORATORIJEM "KATUNAR"	CRIKVENICA DR. I. KOSTRENIĆA 10	8	3					5		2	1	11
USTANOVA ZA ZDRAVSTVENU NJEGU U KUĆI "ŽELJKA PLEŠE"	DRAMALJ DRAMALJSKO SELCE 17 D	4					1	3				4

Tablica - Table 3. nastavak - continuation 8

Zdravstvena ustanova	Sjedište	Zdravstveni djelatnici							Ostali			Sveukupno (3+11+12)
		Ukupno zdravstveni djelatnici	Doktori medicinske	Doktori stomatologije	Farma- ceuti	Sura- dnici VSS	Viša stručna sprema	Sred- nja stručna sprema	Niža stručna sprema	Admi- nistrativno osoblje	Teh- ničko osoblje	
Health institution	Head office	Total	Phy- sicians	Stoma- tolo- gists	Phar- ma- cists	Other univ. deg.	Junior coll.	High sch.	Semi skill.	Cleri- cal	Te- chni- cal	Total (3+11+12)
1	2	3	4	5	6	7	8	9	10	11	12	13
USTANOVA ZA ZDRAVSTVENU NJEGU U KUĆI "GRBČIĆ"	JADRANOVO KLOŠTAR 92	1						1				1
DOM ZDRAVLJA ČABAR	ČABAR	6	1				3	2		3	3	12
DOM ZDRAVLJA "DR. JOSIP KAJFEŠ"	NARODNOG OSLOBOĐENJA 7 DELNICE	30	9	1	1		8	11		3	9	42
ZDRAVSTVENA USTANOVA I LJEČILIŠTE ZA ALERGIJSKE BOLESTI I REHABILITACIJU	ŠETALIŠTE I.G.KOVAČIĆA BB KRALJEVICA OBALA KRALJA TOMISLAVA 1	10	2				1	5	2	2	4	16
DOM ZDRAVLJA KRK	VINOGRADSKA BB, KRK	48	13	3	1	1	9	21		6	17	71
DOM ZDRAVLJA "DR. DINKO KOZULIĆ"	MALI LOŠINJ PRIKO 69	30	5			1	5	18	1	6	12	48
DJEČJA BOLNICA ZA ALERGIJSKE BOLESTI S ODJELOM ZA ODRASLE	VELI LOŠINJ POD JAVORI 27	8	1				1	6		4	16	28
DOM ZDRAVLJA OPATIJA	OPATIJA STUBIŠTE RUPA 1	74	23	7		2	12	30		9	11	94
"THALASSOTHERAPIA" SPECIJALNA BOLNICA ZA MEDICINSKU REHABILITACIJU BOLESTI SRCA, PLUĆA I REUMATIZMA	OPATIJA ULICA MARŠALA TITA 232	72	23		1	1	9	38		12	68	152
POLIKLINIKA ZA HEMODIJALIZU "INTERDIAL"	OPATIJA RIJEČKA CESTA 2/A	5	1				3	1				5
POLIKLINIKA ZA STOMATOLOGIJU I MAKSILOFACIJALNU KIRURGIJU "QI-DENT"	OPATIJA PERIŠIĆEVA 1	3		2				1		1		4
DOM ZDRAVLJA RAB	BANJOL 20, RAB	18	5		1		3	9		5	8	31
PSIHIJATRIJSKA BOLNICA RAB	KAMPOR 224, RAB	124	14			4	10	67	29	17	76	217
DOM ZDRAVLJA RIJEKA	KREŠIMIROVA 52A, RIJEKA	704	202	66	1	7	139	286	3	52	34	790
ZAVOD ZA JAVNO ZDRAVSTVO ŽUPANIJE PRIMORSKO-GORANSKE	KREŠIMIROVA 52A RIJEKA	129	40		1	14	22	52		28	20	177
USTANOVA ZA HITNU MEDICINSKU POMOĆ RIJEKA	RIJEKA	41	18				5	17	1	8	31	80
RIJEKA KLINIČKI BOLNIČKI CENTAR RIJEKA	BRANKA BLEČIĆA BB RIJEKA KREŠIMIROVA 42	1767	368	3	17	23	215	1088	53	249	704	2720
LJEKARNA "JADRAN"	VLAČIČEV TRG 3, RIJEKA	50			30			20		20	13	83
USTANOVA ZA ZDRAVSTVENU NJEGU I REHABILITACIJU U KUĆI "HELENA SMOKROVIĆ"	RIJEKA STROSSMAYEROVA 8/I	60					15	43	2	1		61
POLIKLINIKA "MEDICO"	RIJEKA MEŠTROVIĆEVA 2	17	8	1			1	7		3		20
POLIKLINIKA ZA OFTALMOLOGIJU "SV. LUCIJA"	RIJEKA ADAMIĆEVA 13/A	2	2									2
USTANOVA ZA ZDRAVSTVENU NJEGU U KUĆI "NEVENKA SKENDŽIĆ"	RIJEKA MIRE BAN RADUNE 14	4				1		2	1			4
USTANOVA ZA ZDRAVSTVENU NJEGU U KUĆI "ŽELJKA MILANOVIĆ ŽERAVICA"	RIJEKA J.P. KAMOVA 49	9					2	7				9
USTANOVA ZA ZDRAVSTVENU NJEGU U KUĆI "DIJANA BAN"	RIJEKA ANTE STARČEVIĆA 4	10					2	8				10
POLIKLINIKA ZA GINEKOLOGIJU I OPSTETRICIJU "DR. DUBRAVKA KALINIĆ"	RIJEKA STROSSMAYEROVA 13/I	2	1					1				2
STOMATOLOŠKA POLIKLINIKA "JUKICA"	RIJEKA UŽARSKA 2/III	21		1				20		1	2	24
USTANOVA ZA ZDRAVSTVENU NJEGU U KUĆI "SLAVICA I VEDRAN DEKANIĆ"	RIJEKA RADNIČKA 23	2					2					2
USTANOVA ZA ZDRAVSTVENU NJEGU U KUĆI "MAGDA ČUTIĆ"	RIJEKA DELNIČKA 1	5					1	4				5
POLIKLINIKA ZA RADIOLOGIJU I GINEKOLOGIJU 1885	RIJEKA KORZO 32	3	2					1				3
LJEKARNE "RIJEKA"	1. MAJA BB, RIJEKA	11			6			5				11
STOMATOLOŠKA POLIKLINIKA "JADRODENT"	RIJEKA DOLAC 7	1	1									1
POLIKLINIKA ZA KIRURGIJU I OTORINOLARINGOLOGIJU "HUMANITAS"	RIJEKA BRAJDA 2	2	2									2
POLIKLINIKA ZA KIRURGIJU, UROLOGIJU I ORTOPEDIJU "ŠKALAMERA"	RIJEKA WENZELOVA 2/II	3	2				1					3
USTANOVA ZA ZDRAVSTVENU NJEGU U KUĆI "JASNA PAVAČIĆ"	RIJEKA I. GRAHOVCA 1	6					1	5				6

Tablica - Table 3. nastavak - continuation 9

Zdravstvena ustanova	Sjedište	Zdravstveni djelatnici							Ostali			Sveukupno (3+11+12)
		Ukupno zdravstveni djelatnici	Doktori medic- cine	Doktori stoma- tologije	Farma- ceuti	Sura- dnici VSS	Viša stru- čna sprema	Sred- nja stru- čna sprema	Niža stru- čna sprema	Admi- nistrativ- ne osob- lje	Teh- ni- čko osob- lje	
Health institution	Head office	Total	Phy- sicians	Stoma- tolo- gists	Phar- ma- cists	Other univ. deg.	Junior coll.	High sch.	Semi skill.	Cleri- cal	Te- chni- cal	Total (3+11+12)
1	2	3	4	5	6	7	8	9	10	11	12	13
POLIKLINIKA ZA ORALNU KIRURGIJU, ORTODONCIJU I PROTETIKU SA ZUBOTEHNIČKIM LABORATORIJEM "DR. BRANKO ŽUŽA"	RIJEKA ŽRTAVA FAŠIZMA 2/1	1						1				1
DOM ZDRAVLJA VRBOVSKO U gradovima	DOBRA 20, VRBOVSKO	15	4		1		1	9		4	7	26
<b>Ukupno za županiju:</b>		<b>3378</b>	<b>766</b>	<b>87</b>	<b>60</b>	<b>55</b>	<b>484</b>	<b>1833</b>	<b>93</b>	<b>460</b>	<b>1087</b>	<b>4925</b>
LJEKARNA "AVIS"	ČAVLE 208, ČAVLE	4			2			2				4
POLIKLINIKA ZA MAKSILOFACIJALNU KIRURGIJU, KIRURGIJU, ORTOPEDIJU, OTORINOLARINGOLOGIJU I GINEKOLOGIJU "TAGORA"	ČAVLE ČAVLE 210	4	2					2				4
USTANOVA ZA ZDRAVSTVENU NJEGU U KUĆI "NURKA RUS"	ŠILO NOVA CESTA BB	3						3				3
KLINIKA ZA ORTOPEDIJU	LOVRAN	128	33		2		35	56	2	17	41	186
USTANOVA ZA ZDRAVSTVENU NJEGU U KUĆI "MELEM"	ŠETALIŠTE MARŠALA TITA 1 NJIVICE	6					2	4				6
USTANOVA ZA ZDRAVSTVENU NJEGU U KUĆI "GORDANA VLASTELIĆ"	TRG RUŽMARINA 1 BRIBIR	12					3	9				12
<b>U općinama</b>	BRIBIR 34	<b>157</b>	<b>35</b>		<b>4</b>		<b>40</b>	<b>76</b>	<b>2</b>	<b>17</b>	<b>41</b>	<b>215</b>
<b>Ukupno za županiju:</b>		<b>3535</b>	<b>801</b>	<b>87</b>	<b>64</b>	<b>55</b>	<b>524</b>	<b>1909</b>	<b>95</b>	<b>477</b>	<b>1128</b>	<b>5140</b>
<b>ŽUPANIJA LIČKO-SENJSKA</b>												
OPĆA BOLNICA GOSPIĆ	KANIŠKA 111, GOSPIĆ	72	23		1		15	33		14	41	127
DOM ZDRAVLJA GOSPIĆ	BILAJSKA 5, GOSPIĆ	47	7	7	3		4	26		8	20	75
ZAVOD ZA JAVNO ZDRAVSTVO	GOSPIĆ	10	4				2	4		3	2	15
ŽUPANIJE LIČKO-SENJSKE	KANIŠKA 111											
DOM ZDRAVLJA OTOČAC	V. NAZORA 14, OTOČAC	54	9	7	2	1	1	34		13	25	92
DOM ZDRAVLJA SENJ	STARA CESTA 43, SENJ	52	14	4	1		4	28	1	12	14	78
<b>U gradovima</b>		<b>235</b>	<b>57</b>	<b>18</b>	<b>7</b>	<b>1</b>	<b>26</b>	<b>125</b>	<b>1</b>	<b>50</b>	<b>102</b>	<b>387</b>
DOM ZDRAVLJA KORENICA	ZAGREBAČKA 41, KORENICA	6	2	1				3		1	5	12
<b>U općinama</b>		<b>6</b>	<b>2</b>	<b>1</b>				<b>3</b>		<b>1</b>	<b>5</b>	<b>12</b>
<b>Ukupno za županiju:</b>		<b>241</b>	<b>59</b>	<b>19</b>	<b>7</b>	<b>1</b>	<b>26</b>	<b>128</b>	<b>1</b>	<b>51</b>	<b>107</b>	<b>399</b>
<b>ŽUPANIJA VIROVITIČKO-PODRAVSKA</b>												
DOM ZDRAVLJA ORAHOVICA	ORAHOVICA STOŠIČEVO ŠETALIŠTE BB	41	10	2	3		5	20	1	7	12	60
USTANOVA ZA ZDRAVSTVENU NJEGU U KUĆI "SARA"	ORAHOVICA KRALJA ZVONIMIRA 53	3						3				3
DOM ZDRAVLJA SLATINA	BANA J. JELAČIĆA 33, SLATINA	67	13	5	1		9	39		11	25	103
LJEKARNA SLATINA	TRG SV. JOSIPA 7, SLATINA	6			2			4		2	1	9
ZDRAVSTVENA USTANOVA ZA ZDRAVSTVENU NJEGU I REHABILITACIJU U KUĆI - VESNA VEGER	SLATINA B. RADIĆA 13	53					6	47				53
OPĆA BOLNICA VIROVITICA	GAJEVA 21, VIROVITICA	360	77		6	1	40	213	23	43	143	546
DOM ZDRAVLJA VIROVITICA	GAJEVA 21, VIROVITICA	116	31	9	5	2	7	59	3	18	28	162
USTANOVA ZA ZDRAVSTVENU NJEGU U KUĆI BORKA TREŠČEC	VIROVITICA N. TRICKA 2	10					2	8				10
ZAVOD ZA JAVNO ZDRAVSTVO SVETI ROK	VIROVITICA	29	6		1	2	4	16		4	6	39
ŽUPANIJE VIROVITIČKO-PODRAVSKE	GAJEVA 21											
USTANOVA ZA ZDRAVSTVENU NJEGU U KUĆI "BATURINA"	VIROVITICA STANKA VRAZA 36	2					1	1				2
<b>U gradovima</b>		<b>687</b>	<b>137</b>	<b>16</b>	<b>18</b>	<b>5</b>	<b>74</b>	<b>410</b>	<b>27</b>	<b>85</b>	<b>215</b>	<b>987</b>
USTANOVA ZA ZDRAVSTVENU NJEGU U KUĆI "BRANKA FILIPOVIĆ"	PITOMAČA T. UJEVIĆA 8	3						3				3
<b>U općinama</b>		<b>3</b>						<b>3</b>				<b>3</b>
<b>Ukupno za županiju:</b>		<b>690</b>	<b>137</b>	<b>16</b>	<b>18</b>	<b>5</b>	<b>74</b>	<b>413</b>	<b>27</b>	<b>85</b>	<b>215</b>	<b>990</b>

Tablica - Table 3. nastavak - continuation 10

Zdravstvena ustanova	Sjedište	Zdravstveni djelatnici								Ostali		
		Ukupno zdravstveni djelatnici	Doktori medicine	Doktori stomatologije	Farmaaceuti	Suradnici VSS	Viša stručna sprema	Srednja stručna sprema	Niža stručna sprema	Administrativno osoblje	Tehničko osoblje	Sveukupno (3+11+12)
		Health workers								Others		
Health institution	Head office	Total	Physicians	Stomatologists	Pharmacists	Other univ. deg.	Junior coll.	High sch.	Semi skill.	Clerical	Technical	Total (3+11+12)
1	2	3	4	5	6	7	8	9	10	11	12	13
<b>ŽUPANIJA POŽEŠKO-SLAVONSKA</b>												
SPECIJALNA BOLNICA ZA MEDICINSKU REHABILITACIJU	LIPIK MARIJE TEREZIJE 13	51	8		1	1	4	32	5	31	59	141
OPĆA ŽUPANIJSKA BOLNICA PAKRAC	PAKRAC BOLNIČKA 68	118	30		4	1	13	70		17	42	177
DOM ZDRAVLJA PAKRAC	BOLNIČKA 68, PAKRAC	42	9	4	3		2	24		6	11	59
USTANOVA ZA ZDRAVSTVENU NJEGU U KUĆI "SANITAS"	PLETERNICA RESNIK 7 A	5						5				5
DOM ZDRAVLJA POŽEGA	M. GUPCA 10, POŽEGA	74	25	3		1	7	37	1	10	21	105
OPĆA ŽUPANIJSKA BOLNICA POŽEGA	POŽEGA OSJEČKA BB	337	83		7	4	53	188	2	41	148	526
LJEKARNA POŽEGA	POŽEGA TRG SVETOG TROJSTVA 6	14			8			6		4	5	23
LJEKARNA "ŠKOKO"	MATIJE GUPCA 21, POŽEGA	18						7				18
ZAVOD ZA JAVNO ZDRAVSTVO ŽUPANIJE POŽEŠKO-SLAVONSKE	POŽEGA ŽUPANIJSKA 9	16	4		1	2	4	5		4	4	24
USTANOVA ZA ZDRAVSTVENU NJEGU U KUĆI "ŠPERANDA"	POŽEGA SVETOGA ROKA 15	3						3				3
<b>U gradovima</b>		<b>678</b>	<b>159</b>	<b>7</b>	<b>35</b>	<b>9</b>	<b>83</b>	<b>377</b>	<b>8</b>	<b>113</b>	<b>290</b>	<b>1081</b>
<b>Ukupno za županiju:</b>		<b>678</b>	<b>159</b>	<b>7</b>	<b>35</b>	<b>9</b>	<b>83</b>	<b>377</b>	<b>8</b>	<b>113</b>	<b>290</b>	<b>1081</b>
<b>ŽUPANIJA BRODSKO-POSAVSKA</b>												
OPĆA BOLNICA NOVA GRADIŠKA	NOVA GRADIŠKA ŠTROSMAJEROVA 17	252	53		4	7	25	155	8	33	105	390
DOM ZDRAVLJA "DR. ANDRIJA ŠTAMPAR"	NOVA GRADIŠKA M.A. RELKOVIĆA 7	89	18	6	4	1	1	57	2	14	26	129
USTANOVA ZA ZDRAVSTVENU NJEGU U KUĆI LJUBICA MLINAC	NOVA GRADIŠKA JURAJA HAULIKA 1	11					2	9				11
LJEKARNA "ZUBOVIĆ"	NOVA GRADIŠKA RELKOVIĆEVA 32	6			3			3				6
DOM ZDRAVLJA SLAVONSKI BROT	SLAVONSKI BROT BOROVSKA 7	191	52	15	3	3	11	106	1	32	62	285
ZAVOD ZA JAVNO ZDRAVSTVO ŽUPANIJE BRODSKO-POSAVSKE	SLAVONSKI BROT UL. VLADIMIRA NAZORA BB	34	7		1	1	6	19		5	4	43
LJEKARNA SLAVONSKI BROT	SLAVONSKI BROT VUKOVARSKA B.B.	36			16			20		7	5	48
POLIKLINIKA "ZLATNI CEKIN"	SLAVONSKI BROT VINOGRSKA BB	5	1				1	3		3		8
OPĆA BOLNICA "DR. JOSIP BENČEVIĆ"	SLAVONSKI BROT ANDRIJE ŠTAMPARA 42	646	165		12	4	77	383	5	152	298	1096
USTANOVA ZA ZDRAVSTVENU NJEGU U KUĆI VESNA NAJHAJZLER I	SLAVONSKI BROT A. HEBRANGA BLOK 7/A	16						16				16
DUBRAVKA BRAČUN												
LJEKARNE "VERONIKA FURIĆ"	SLAVONSKI BROT GAJEVA 11	5			2			3				5
USTANOVA ZA ZDRAVSTVENU NJEGU U KUĆI "JELICA GAJGER"	SLAVONSKI BROT LIČKA 32	7					1	6				7
USTANOVA ZA ZDRAVSTVENU NJEGU U KUĆI "DUŠICA LETILOVIĆ"	SLAVONSKI BROT NASELJE MIKRORAJON 2 B	7						7				7
<b>U gradovima</b>		<b>1305</b>	<b>296</b>	<b>21</b>	<b>45</b>	<b>16</b>	<b>124</b>	<b>787</b>	<b>16</b>	<b>246</b>	<b>500</b>	<b>2051</b>
USTANOVA ZA ZDRAVSTVENU NJEGU U KUĆI "MARIJA MUSA"	DONJI ANDRIJEVCI KOLODVORSKA 13	5						5				5
USTANOVA ZA ZDRAVSTVENU NJEGU U KUĆI "MARKO ŽILIC"	TRNJANI ZADUBRAVLJE 6	4						4				4
USTANOVA ZA ZDRAVSTVENU NJEGU U KUĆI "DINKO I JELENA NOVAKOVIĆ"	ORIOVAC FRANKOPANSKA 89	3						3				3
<b>U općinama</b>		<b>12</b>						<b>12</b>				<b>12</b>
<b>Ukupno za županiju:</b>		<b>1317</b>	<b>296</b>	<b>21</b>	<b>45</b>	<b>16</b>	<b>124</b>	<b>799</b>	<b>16</b>	<b>246</b>	<b>500</b>	<b>2063</b>

Tablica - Table 3. nastavak - continuation 11

Zdravstvena ustanova	Sjedište	Zdravstveni djelatnici								Ostali		
		Ukupno zdravstveni djelatnici	Doktori medicine	Doktori stomatologije	Farmaaceuti	Suradnici VSS	Viša stručna sprema	Srednja stručna sprema	Niža stručna sprema	Administrativno osoblje	Tehničko osoblje	Sveukupno (3+11+12)
Health institution	Head office	Total	Physicians	Stomatologists	Pharmacists	Other univ. deg.	Junior coll.	High sch.	Semi skill.	Clerical	Technical	Total (3+11+12)
1	2	3	4	5	6	7	8	9	10	11	12	13
<b>ŽUPANIJA ZADARSKA</b>												
DOM ZDRAVLJA BENKOVAC	BENKOVAC M. BILANOVIĆA 16	19	7	1			2	9		4	10	33
DOM ZDRAVLJA BIOGRAD NA MORU	BIOGRAD NA MORU	24	3	2			7	12		7	11	42
ORTOPEDSKA BOLNICA BIOGRAD	BIOGRAD NA MORU	98	15		1		22	58	2	16	58	172
LJEKARNE "SOLINE FARM"	BIOGRAD NA MORU NOVA TRŽNICA BB	6			4			2				6
DOM ZDRAVLJA OBROVAC	OBROVAC	11	4	1			1	5		1	3	15
DOM ZDRAVLJA PAG	PROSIKA BB, PAG	29	6	3			3	14	3	3	6	38
ZAVOD ZA JAVNO ZDRAVSTVO ZADAR	KOLOVARE 2, ZADAR	48	12			5	10	21		15	12	75
OPĆA BOLNICA ZADAR	BOŽE PERIČIĆA 5, ZADAR	632	161		11	5	74	364	17	79	204	915
LJEKARNA ZADAR	BRANIMIROVA OBALA 4 B, ZADAR	42			29			13		15	13	70
POLIKLINIKA ZA INTERNU MEDICINU,	ZADAR	2	1					1				2
OFTALMOLOGIJU, OTORINOLARINGO-	LJUDEVITA GAJA 45											
LOGIJU I DERMATOVENEROLOGIJU SA	HEMAT. -											
BIOKEMIJSKIM LABORATORIJEM "SANUS"												
DOM ZDRAVLJA ZADAR	BOŽE PERIČIĆA 5, ZADAR	180	43	25		2	19	89	2	18	55	253
LJEKARNA "BAREŠIĆ"	PUT KOTLARA 50, ZADAR	2			1	1						2
POLIKLINIKA ZA DERMATOLOŠKU	ZADAR	1	1									1
DJELATNOST "VENUS"	JAKOVA GOTOVCA 5											
LJEKARNE "ŠARUNIĆ"	VUKOVARSKA BB, ZADAR	5			4			1				5
USTANOVA ZA ZDRAVSTVENU NJEGU	ZADAR	11					1	10				11
U KUĆI "ZADAR"	MARASKA PARK BB											
LJEKARNE "VALČIĆ"	PUT PUDARICE 32 I, ZADAR	2			2							2
POLIKLINIKA ZA GINEKOLOGIJU I	ZADAR	1	1									1
PORODNIŠTVO "LOZO"	MIROSLAVA KRLEŽE 5											
<b>U gradovima</b>		<b>1113</b>	<b>254</b>	<b>32</b>	<b>52</b>	<b>13</b>	<b>139</b>	<b>599</b>	<b>24</b>	<b>158</b>	<b>372</b>	<b>1643</b>
DOM ZDRAVLJA GRAČAC	GRAČAC	5	2	1				2			4	9
PSIHIJATRIJSKA BOLNICA UGLJAN	UGLJAN	125	19	1	2	4	15	63	21	22	111	258
<b>U općinama</b>		<b>130</b>	<b>21</b>	<b>2</b>	<b>2</b>	<b>4</b>	<b>15</b>	<b>65</b>	<b>21</b>	<b>22</b>	<b>115</b>	<b>267</b>
<b>Ukupno za županiju:</b>		<b>1243</b>	<b>275</b>	<b>34</b>	<b>54</b>	<b>17</b>	<b>154</b>	<b>664</b>	<b>45</b>	<b>180</b>	<b>487</b>	<b>1910</b>
<b>ŽUPANIJA OSJEČKO-BARANJSKA</b>												
LJEKARNA BELI MANASTIR	BELI MANASTIR SAVE KOVAČEVIĆA 4	11			4			7		6	5	22
DOM ZDRAVLJA BELI MANASTIR	BELI MANASTIR ŠKOLSKA 5	120	26	9	1		16	67	1	14	44	178
USTANOVA ZA ZDRAVSTVENU NJEGU U	BELI MANASTIR	3						3				3
KUĆI "ANKA GREGORAN"	TRG SLOBODE 29 A											
"LJEKARNE POPOVIĆ"	BELIŠĆE VIJENAC SALOMONA H. GUTMANNA 24	6			2			4			2	8
UASTANOVA ZA ZDRAVSTVENU NJEGU U	VELIŠKOVCI	6						6		1		7
KUĆI "KATICA MILIŠIĆ-ZEČEVIĆ"	KRALJA TOMISLAVA 81											
DOM ZDRAVLJA DONJI MIHOLJAC	DONJI MIHOLJAC TRG ANTE STARČEVIĆA 25	31	4	1	3		7	16		5	12	48
DOM ZDRAVLJA ĐAKOVO	PETRA PRERADOVIĆA 2, ĐAKOVO	110	23	2	2	1	19	61	2	18	44	172
LJEKARNA ĐAKOVO	HRVATSKIH VELIKANA 26, ĐAKOVO	16			7			9		5	3	24
USTANOVA ZA ZDRAVSTVENU NJEGU U	ĐAKOVO	7						7				7
KUĆI "METUS"	OSJEČKA 2											
OPĆA ŽUPANIJSKA BOLNICA NAŠICE	NAŠICE ULICA BANA JELAČIĆA 6	199	43		3	1	30	120	2	36	76	311
DOM ZDRAVLJA NAŠICE	ULICA BANA JELAČIĆA 6, NAŠICE	91	19	13	5	1	4	49		2	15	108
LJEKARNA "SOKAČ-OSMAK"	KRALJA TOMISLAVA 8, NAŠICE	4			2			2				4
ZAVOD ZA JAVNO ZDRAVSTVO ŽUPANIJE	OSIJEK	92	24	1	5	8	15	36	3	23	16	131
OSJEČKO-BARANJSKE	FRANJE KREŽME 1											
DOM ZDRAVLJA OSIJEK	OSIJEK PARK KRALJA PETRA KREŠIMIRA IV 6	323	84	42	4	3	53	135	2	17	49	389
DOM ZDRAVLJA "DRAVA"	OSIJEK	34	8	3	1	1	4	17		10	6	50
LJEKARNA OSIJEK	PROLAZ JOSIPA LEOVIĆA 4	53			32			21		11	12	76
KLINIČKA BOLNICA OSIJEK	LORENZA JAGERA 24, OSIJEK J. HUTTLERA 4, OSIJEK	1429	316	3	15	18	187	841	49	255	571	2255

Tablica - Table 3. nastavak - continuation 12

Zdravstvena ustanova	Sjedište	Zdravstveni djelatnici								Ostali		
		Ukupno zdravstveni djelatnici	Doktori medicine	Doktori stomatologije	Farmaaceuti	Suradnici VSS	Viša stručna sprema	Srednja stručna sprema	Niža stručna sprema	Administrativno osoblje	Tehničko osoblje	Sveukupno (3+11+12)
		Health workers								Others		
Health institution	Head office	Total	Physicians	Stomatologists	Pharmacists	Other univ. deg.	Junior coll.	High sch.	Semi skill.	Clerical	Technical	Total (3+11+12)
1	2	3	4	5	6	7	8	9	10	11	12	13
HITNA MEDICINSKA POMOĆ OSIJEK	OSIJEK	31	14				1	16		7	29	67
	JOSIPA HUTTLERA 2											
POLIKLINIKA ZA REHABILITACIJU	OSIJEK	9				9				2	1	12
	J.J. ŠTROSSMAYERA 6											
LJEKARNE "TRIPOLSKI"	STROSSMAYEROVA 14, OSIJEK	24			12			12		3	4	31
LJEKARNA "ATALIĆ"	MATIJE GUPCA 3, OSIJEK	11			4			7		2		13
USTANOVA ZA ZDRAVSTVENU NJEGU U KUĆI "JADRANKA PLUŽARIĆ"	JOSIPOVAC	21					1	20				21
	KNEZA BRANIMIRA 30											
USTANOVA ZA ZDRAVSTVENU NJEGU U KUĆI "SPOMENKA KURINA"	OSIJEK	1						1		1		2
	MONSPERGERA 3											
USTANOVA ZA ZDRAVSTVENU NJEGU U KUĆI "BELONA"	OSIJEK	3						3				3
	MOSORSKA 14											
USTANOVA ZA ZDRAVSTVENU NJEGU U KUĆI "SLANOVIĆ"	OSIJEK	3						3				3
	FRANKOPANSKA 91											
DOM ZDRAVLJA VALPOVO	VALPOVO	67	18	1	3		12	33		9	25	101
	VALPOVO											
	KRALJA PETRA KREŠIMIRA IV 4											
USTANOVA ZA ZDRAVSTVENU NJEGU U KUĆI "ŽELJKA SUDAR"	VALPOVO	3						3				3
	KOLODVORSKA 15											
<b>U gradovima</b>		<b>2708</b>	<b>579</b>	<b>75</b>	<b>105</b>	<b>42</b>	<b>349</b>	<b>1499</b>	<b>59</b>	<b>427</b>	<b>914</b>	<b>4049</b>
POLIKLINIKA BIZOVAČKE TOPLICE - MEDICINSKA REHABILITACIJA	BIZOVAC	13	1				2	10		1	1	15
	SUNČANA 39											
LJEKARNE BABAN	KRALJA TOMISLAVA 91, BIZOVAC	6			2			4		1	1	8
<b>U općinama</b>		<b>19</b>	<b>1</b>		<b>2</b>		<b>2</b>	<b>14</b>		<b>2</b>	<b>2</b>	<b>23</b>
<b>Ukupno za županiju:</b>		<b>2727</b>	<b>580</b>	<b>75</b>	<b>107</b>	<b>42</b>	<b>351</b>	<b>1513</b>	<b>59</b>	<b>429</b>	<b>916</b>	<b>4072</b>
<b>ŽUPANIJA ŠIBENSKI-KNINSKA</b>												
DOM ZDRAVLJA DRNIŠ	IVE SKELINA 14, DRNIŠ	47	10	3			8	24	2	8	17	72
	DRNIŠ POLJANA 2, DRNIŠ	4			1			3		2		6
DOM ZDRAVLJA KNIN	KNIN	35	8	5			2	20		3	8	46
OPĆA BOLNICA KNIN	SVETOSLAVA SURONJE 12, KNIN	58	25		1		5	27		8	33	99
DOM ZDRAVLJA ŠIBENIK	STJEPANA RADIĆA 83, ŠIBENIK	157	40	23		1	16	76	1	18	45	220
LJEKARNA ŠIBENIK	STJEPANA RADIĆA 56A, ŠIBENIK	34			21			10	3	5	8	47
OPĆA BOLNICA ŠIBENIK	STJEPANA RADIĆA 83, ŠIBENIK	534	129	4	8	5	68	301	19	66	210	810
ZAVOD ZA JAVNO ZDRAVSTVO ŽUPANIJE ŠIBENSKE	ŠIBENIK	32	8			3	5	16		3	4	39
	PUT GROBLJA 6											
USTANOVA ZA ZDRAVSTVENU NJEGU U KUĆI "GENUS"	ŠIBENIK	5					2	3				5
	KRALJA ZVONIMIRA 90											
<b>U gradovima</b>		<b>906</b>	<b>220</b>	<b>35</b>	<b>31</b>	<b>9</b>	<b>106</b>	<b>480</b>	<b>25</b>	<b>113</b>	<b>325</b>	<b>1344</b>
<b>Ukupno za županiju:</b>		<b>906</b>	<b>220</b>	<b>35</b>	<b>31</b>	<b>9</b>	<b>106</b>	<b>480</b>	<b>25</b>	<b>113</b>	<b>325</b>	<b>1344</b>
<b>ŽUPANIJA VUKOVARSKO-SRIJEMSKA</b>												
DOM ZDRAVLJA VINKOVCI	KRALJA ZVONIMIRA 53, VINKOVCI	225	49	22	8	3	16	126	1	43	58	326
OPĆA BOLNICA VINKOVCI	ZVONARSKA 57, VINKOVCI	386	84		6	4	39	237	16	76	174	636
USTANOVA ZA ZDRAVSTVENU NJEGU I REHABILITACIJU U KUĆI NEVENKA ŠARAC	VINKOVCI	39					3	35	1			39
	LAPOVAČKA 34											
ZAVOD ZA JAVNO ZDRAVSTVO ŽUPANIJE VUKOVARSKO-SRIJEMSKA	VINKOVCI	20	5				6	9		4	3	27
	ZVONARSKA 57											
LJEKARNE "KALENIĆ"	KRALJA ZVONIMIRA 45, VINKOVCI	7			4			3				7
DOM ZDRAVLJA VUKOVAR	SAJMIŠTE 1, VUKOVAR	161	44	14	3		10	90		17	39	217
OPĆA BOLNICA VUKOVAR	VUKOVAR	245	66		6	1	27	136	9	53	108	406
	V. VOJVODANSKE UDARNE BRIGADE 5											
DOM ZDRAVLJA ŽUPANJA	ŽUPANJA	118	32	8	4		17	56	1	14	51	183
	DR. FRANJE RAČKOŠ 32											
LJEKARNE "BATURINA"	VELIKI KRAJ 108, ŽUPANJA	5			3			2				5
<b>U gradovima</b>		<b>1206</b>	<b>280</b>	<b>44</b>	<b>34</b>	<b>8</b>	<b>118</b>	<b>694</b>	<b>28</b>	<b>207</b>	<b>433</b>	<b>1846</b>

Tablica - Table 3. nastavak - continuation 13

Zdravstvena ustanova	Sjedište	Zdravstveni djelatnici								Ostali		
		Ukupno zdravstveni djelatnici	Doktori medicine	Doktor stomatologije	Farmaaceuti	Suradnici VSS	Viša stručna sprema	Srednja stručna sprema	Ništa stručna sprema	Administrativno osoblje	Tehničko osoblje	Sveukupno (3+11+12)
Health institution	Head office	Total	Physicians	Stomatologists	Pharmacists	Other univ. deg.	Junior coll.	High sch.	Semi skill.	Clerical	Technical	Total (3+11+12)
1	2	3	4	5	6	7	8	9	10	11	12	13
LJEKARNE "ČAIĆ"	ŠTROMAYEROVA 24, BOŠNJACI	5			2			3				5
USTANOVA ZA ZDRAVSTVENU NJEGU U KUĆI "MIRA FERNBACH"	NUŠTAR KRIŽNI PUT 75	15					1	14				15
<b>U općinama</b>		<b>20</b>			<b>2</b>		<b>1</b>	<b>17</b>				<b>20</b>
<b>Ukupno za županiju:</b>		<b>1226</b>	<b>280</b>	<b>44</b>	<b>36</b>	<b>8</b>	<b>119</b>	<b>711</b>	<b>28</b>	<b>207</b>	<b>433</b>	<b>1866</b>
<b>ŽUPANIJA SPLITSKO-DALMATINSKA</b>												
DOM ZDRAVLJA "HVAR"	HVAR	52	14	4	3	1	6	23	1	7	16	75
DOM ZDRAVLJA IMOTSKI	M. MLADINOVA 20, IMOTSKI	121	32	4	7	1	13	62	2	12	29	162
DOM ZDRAVLJA KAŠTELA	KAŠTEL SUČURAC KNEZA TRPIMIRA 1	78	31	7	2		13	25		5	8	91
DOM ZDRAVLJA MAKARSKA	MAKARSKA STJEPANA IVIČEVIĆA BB	68	12	3	2	1	11	39		16	37	121
LJEKARNA MAKARSKA	KAČIČEV TRG 10, MAKARSKA	12			8			4		2	5	19
SPECIJALNA BOLNICA ZA MEDICINSKU REHABILITACIJU "BIOKOVKA"	MAKARSKA PUT CVITAČKE 9	26	5				12	9		11	60	97
DOM ZDRAVLJA OMIŠ	PUT MLJA 2, OMIŠ	40	4		5		6	24	1	19	31	90
DOM ZDRAVLJA SINJ	PETROVAC 2, SINJ	137	33	7	1		20	73	3	20	57	214
LJEKARNA SINJ	TRG CETINSKE KRAJINE BB, SINJ	11			7			4		3	3	17
USTANOVA ZA ZDRAVSTVENU NJEGU U KUĆI "LELA"	SINJ ČEMER 0	5	1					4				5
DOM ZDRAVLJA SOLIN	MARTINA ŽIŽIČA 6, SOLIN	64	17	6	1		15	25		6	8	78
ZAVOD ZA JAVNO ZDRAVSTVO ŽUPANIJE	SPLIT	142	49		2	12	26	53		19	20	181
SPLITSKO-DALMATINSKE USTANOVA ZA HITNU MEDICINSKU POMOĆ	VUKOVARSKA 46 SPLIT	48	13				6	29		6	27	81
SPLIT	SPINČIĆEVA 1											
DOM ZDRAVLJA "BRODOSPLIT"	PUT SUPAVLA 19, SPLIT	41	8	4	1		8	20		3	3	47
LJEKARNA SPLIT	PUT STINICA 2, SPLIT	101			64	1		33	3	19	16	136
KLINIČKA BOLNICA SPLIT	SPINČIĆEVA 1, SPLIT	1786	437		22	12	338	967	10	221	590	2597
USTANOVA ZA ZDRAVSTVENU NJEGU I REHABILITACIJU U KUĆI "SANO"	SPLIT DUBROVAČKA 11	8					2	6		3	1	12
LJEKARNA "PRIMA PHARME"	SPLIT	17			11			6				17
STOMATOLOŠKA POLIKLINIKA	ULICA DOMOVINSKOG RATA 43 A.G. MATOŠA 2/III, SPLIT	53		17			3	33		3	4	60
DOM ZDRAVLJA SPLIT	STARČEVIĆEVA 1, SPLIT	430	90	65	5	5	82	183		38	55	523
LJEKARNA BIOČIĆ	DUBROVAČKA 15, SPLIT	4			2			2				4
USTANOVA ZA ZDRAVSTVENU NJEGU U KUĆI "SV. LUCIJA"	SPLIT RADUNICA 1	18					7	11				18
USTANOVA ZA ZDRAVSTVENU NJEGU U KUĆI "ZDRAVKA"	SPLIT MANDALINSKI PUT 19	14	1				6	7				14
LJEKARNE "RICOV"	ŠIBENSKA 59, SPLIT	5			3			2				5
USTANOVA ZA ZDRAVSTVENU NJEGU U KUĆI "VITA"	SPLIT MIŠINA 28	16					6	10		2		18
USTANOVA ZA ZDRAVSTVENU NJEGU U KUĆI "TANJA"	SPLIT DOVERSKA 21	4	1				2	1				4
SPECIJALNA BOLNICA ZA UROLOŠKE I KIRURŠKE BOLESTI "SALUS"	SPLIT ANTUNA MIHANOVIĆA BB	2	1					1				2
LJEKARNE "KOVAČIĆ-PAVLINA"	DOVERSKA 34, SPLIT	5			4			1				5
POLIKLINIKA ZA REHABILITACIJU OSOBA SA SMETNJAMA U RAZVOJU	SPLIT PUT MEJA 5	31	2			21	7	1		3	2	36
LJEKARNE "KOVAČEVIĆ"	TRONDHEIMSKA 1, SPLIT	3			3							3
POLIKLINIKA ZA INTERNU MEDICINU, GINEKOLOGIJU I OPSTETRICIJU I PSIHIJATRIJU "J & J MEDICI"	SPLIT MATICE HRVATSKE 10 A	4	2					2				4
LJEKARNE "ZDRAVLJE"	A. MIHANOVIĆA 44 B, SPLIT	1			1							1
LJEKARNE "JUKIĆ"	ŽRNOVNICA ŽRNOVNIČKIH ŽRTAVA 49	2			1			1				2
POLIKLINIKA ZA INTERNU MEDICINU, GINEKOLOGIJU I ORTOPEDIJU "DR. OBAD"	SPLIT POLJIČKA 1 A	2	2									2
LJEKARNE "STIPE GRUBIŠIĆ"	ISTARSKA 4, SPLIT	5			4			1				5
USTANOVA ZA ZDRAVSTVENU NJEGU U KUĆI "IVA"	SPLIT KIJEVSKA 30	5					1	4				5



Tablica - Table 3. nastavak - continuation 14

Zdravstvena ustanova	Sjedište	Zdravstveni djelatnici							Ostali			Sveukupno (3+11+12)
		Ukupno zdravstveni djelatnici	Doktori medic- ine	Doktori stoma- tolo- gije	Far- ma- ceu- ti	Sura- dnici VSS	Viša stru- čna spre- ma	Sred- nja stru- čna spre- ma	Niža stru- čna spre- ma	Admi- nistra- tivno osob- lje	Teh- ni- čko osob- lje	
Health institution	Head office	Total	Phy- sici- ans	Stoma- tolo- gists	Phar- ma- cists	Other univ. deg.	Junior coll.	High sch.	Semi skill.	Cleri- cal	Te- chni- cal	Total (3+11 +12)
1	2	3	4	5	6	7	8	9	10	11	12	13
POLIKLINIKA ZA PSIHIJATRIJU "DR. KOVAČEVIĆ"	SPLIT KRALJA ZVONIMIRA 77/II	1	1									1
DOM ZDRAVLJA SUPETAR	SUPETAR	72	13	3	2		9	45		8	17	97
DOM ZDRAVLJA TROGIR	TROGIR MLADENA VODANOVIĆA 24	63	17	1	4		10	31		12	19	94
LJEKARNA SVALINA	TROGIR KARDINALA A. STEPINCA 17	13			6			7				13
USTANOVA ZA ZDRAVSTVENU NJEGU U KUĆI "KETI MEDICAL"	TROGIR ŠPIRA PUOVIĆA BB	16	1				4	11				16
USTANOVA ZA ZDRAVSTVENU NJEGU U KUĆI "SESTRA ANA"	TROGIR ČIOVO PUT SV. ANE 6	3					1	2				3
DOM ZDRAVLJA VIS	POLJANA SV. DUHA 10, VIS	21	4	1	1		3	12		3	4	28
DOM ZDRAVLJA VRGORAC U gradovima	VUKOVARSKA 19, VRGORAC	34	7	3	3		2	18	1	6	10	50
		<b>3584</b>	<b>798</b>	<b>125</b>	<b>175</b>	<b>54</b>	<b>619</b>	<b>1792</b>	<b>21</b>	<b>447</b>	<b>1022</b>	<b>5053</b>
LJEČILIŠTE "DJEČJE SELO" U općinama	PROMAJNA, BAŠKA VODA	16	1					15		8	19	43
		<b>16</b>	<b>1</b>					<b>15</b>		<b>8</b>	<b>19</b>	<b>43</b>
<b>Ukupno za županiju:</b>		<b>3600</b>	<b>799</b>	<b>125</b>	<b>175</b>	<b>54</b>	<b>619</b>	<b>1807</b>	<b>21</b>	<b>455</b>	<b>1041</b>	<b>5096</b>

## ŽUPANIJA ISTARSKA

DOM ZDRAVLJA BUZET	NASELJE GORIČICA 1, BUZET	11	1				3	7		3	9	23
DOM ZDRAVLJA LABIN	SV. MIKULE 2, LABIN	75	18	4	1	2	9	41		6	29	110
USTANOVA ZA ZDRAVSTVENU NJEGU U KUĆI "KATURE"	LABIN KATURE II 7/7	3					1	2				3
DOM ZDRAVLJA PAZIN	JURJA DOBRILE 1, PAZIN	56	17	4			7	27	1	6	24	86
LJEKARNA "KAŠTEL"	PAZIN	5			3			2		3	2	10
DOM ZDRAVLJA POREČ	ŠETALIŠTE PAZINSKE GIMNAZIJE BB DR. MAURO GIOSEFFI 2, POREČ	80	19	5	10	2	13	30	1	12	23	115
ZAVOD ZA JAVNO ZDRAVSTVO ŽUPANIJE ISTARSKE	PULA VLADIMIRA NAZORA 3	104	21		1	12	22	47	1	15	15	134
DOM ZDRAVLJA PULA	FLANATIČKA 27, PULA	148	53	11		1	30	52	1	15	34	197
LJEKARNA "PULA"	M.LAGINJE 1, PULA	31			20		2	9		10	7	48
OPĆA BOLNICA PULA	ZAGREBAČKA 34, PULA	693	161		14	7	123	388		91	346	1130
USTANOVA ZA ZDRAVSTVENU NJEGU U KUĆI "ZLATNE RUKU" -VESNA PLAVŠIĆ	PULA MEDULINSKA 214 E	15	1				2	12				15
POLIKLINIKA ZA BAROMEDICINU "OXY"	PULA	1	1									1
DOM ZDRAVLJA ROVINJ	G. TOGLIJATIJA BB ISTARSKA BB, ROVINJ	42	10	3	4	1	5	18	1	6	10	58
BOLNICA ZA ORTOPEDSKU KIRURGIJU I REHABILITACIJU "PRIM.DR.M. HORVAT"	ROVINJ B. BRAJKOVIĆ BB	48	5		1		12	28	2	12	61	121
POLIKLINIKA ZA HEMODIJALIZU	MONFIORENZO 8, ROVINJ	3	1				2					3
LJEKARNA "VIS VITALIS"	STJEPANA ŽIŽE 3, ROVINJ	3			1			2				3
DOM ZDRAVLJA UMAG - CASA DELLA SANITA UMAGO	UMAG EDUARDA PASCALIA 3A	103	35	9	1	1	13	44		10	30	143
LJEKARNA UMAG	ERNESTA MILOŠA 2/C, UMAG	8			8					1	2	11
POLIKLINIKA ZA INTERNU MEDICINU, GINEKOLOGIJU I OPSTETRICIJU I OFTALMOLOGIJU "UMAG"	UMAG HOTEL SIPAR PUNTA BB	1	1									1
LJEKARNE "GHETALDUS - O" U gradovima	JADRANSKA CESTA 22, UMAG	3			3		26	244	709	7	190	592
		<b>1433</b>	<b>344</b>	<b>36</b>	<b>67</b>	<b>26</b>	<b>244</b>	<b>709</b>	<b>7</b>	<b>190</b>	<b>592</b>	<b>2215</b>
LJEČILIŠTE "ISTARSKE TOPLICE" U općinama	SV. STJEPAN BB, LIVADE	12	3				1	8			4	16
		<b>12</b>	<b>3</b>				<b>1</b>	<b>8</b>			<b>4</b>	<b>16</b>
<b>Ukupno za županiju:</b>		<b>1445</b>	<b>347</b>	<b>36</b>	<b>67</b>	<b>26</b>	<b>245</b>	<b>717</b>	<b>7</b>	<b>190</b>	<b>596</b>	<b>2231</b>

## ŽUPANIJA DUBROVAČKO-NERETVANSKA

LJEKARNA "DUBROVNIK"	ZELJARICA 1, DUBROVNIK	38			26			11	1	8	9	55
DOM ZDRAVLJA DUBROVNIK	A. STARČEVIĆA 45, DUBROVNIK	219	49	29	2	2	19	113	5	18	50	287

Tablica - Table 3. nastavak - continuation 15

Zdravstvena ustanova	Sjedište	Zdravstveni djelatnici							Ostali			Sveukupno (3+11+12)
		Ukupno zdravstveni djelatnici	Doktori medic- cine	Doktori stoma- tologije	Farma- ceuti	Sura- dnici VSS	Viša stru- čna sprema	Sred- nja stru- čna sprema	Niža stru- čna sprema	Admi- nistra- tivno osob- lje	Teh- ni- čko osob- lje	
Health institution	Head office	Health workers							Others			Total (3+11+12)
1	2	Tot- tal	Phy- sici- ans	Stoma- tolo- gists	Phar- ma- cists	Other univ. deg.	Junior coll.	High sch.	Semi skill.	Cleri- cal	Te- chni- cal	13
OPĆA BOLNICA DUBROVNIK	DUBROVNIK ROKA MIŠETIĆA BB	450	99		8	9	55	269	10	67	145	662
ZAVOD ZA JAVNO ZDRAVSTVO ŽUPANIJE	DUBROVNIK	47	13			4	5	25		12	10	69
DUBROVAČKO - NERETVANSKE	DR. ANTE STARČEVIĆA 45											
LJEKARNA "ČEBULC"	METOHIIJSKA 2, DUBROVNIK	14			6			8				14
USTANOVA ZA ZDRAVSTVENU NJEGU U	DUBROVNIK	4					1	3				4
KUĆI "ANE ŠVARC"	MASARYKOV PUT 1											
POLIKLINIKA ZA NEUROLOGIJU,	DUBROVNIK	2	1					1				2
PSIHIJATRIJU, INTERNU MEDICINU	ČIRA CARIĆA 3											
I OFTALMOLOGIJU "GLAVIĆ"												
USTANOVA ZA ZDRAVSTVENU NJEGU U	DUBROVNIK	2						2				2
KUĆI "LENKA HAKŠTOK"	IZMEĐU DOLACA BB											
DOM ZDRAVLJA KORČULA	KALAC BB, KORČULA	37	9	3	2		9	14		9	17	63
LJEKARNA KORČULA	KORČULA	7			5			2		2	1	10
DOM ZDRAVLJA METKOVIĆ	METKOVIĆ	93	25	9	1	1	6	48	3	11	22	126
	UL. A. STARČEVIĆA 12											
LJEKARNE "DRAŽENVIĆ"	PUT NARONE 6, METKOVIĆ	11			6			5		1	1	13
USTANOVA ZA ZDRAVSTVENU NJEGU U	METKOVIĆ	3					1	2		1		4
KUĆI "FTC SPRČIĆ"	ŠPORTSKA BB											
DOM ZDRAVLJA PLOČE	TRG KRALJA TOMISLAVA 9, PLOČE	62	14	6	3	1	3	35		8	15	85
<b>U gradovima</b>		<b>989</b>	<b>210</b>	<b>47</b>	<b>59</b>	<b>17</b>	<b>99</b>	<b>538</b>	<b>19</b>	<b>137</b>	<b>270</b>	<b>1396</b>
LJEKARNA BLATO	ULICA 85, BLATO	8			5			3		3	2	13
DOM ZDRAVLJA "DR. ANTE FRANULOVIĆ"	VELA LUKA KALE 1	46	13	3	1		4	25		4	9	59
SPECIJALNA BOLNICA ZA MEDICINSKU	VELA LUKA	74	7			2	14	38	13	13	78	165
REHABILITACIJU "KALOS"	ULICA 3 BR.3											
<b>U općinama</b>		<b>128</b>	<b>20</b>	<b>3</b>	<b>6</b>	<b>2</b>	<b>18</b>	<b>66</b>	<b>13</b>	<b>20</b>	<b>89</b>	<b>237</b>
<b>Ukupno za županiju:</b>		<b>1117</b>	<b>230</b>	<b>50</b>	<b>65</b>	<b>19</b>	<b>117</b>	<b>604</b>	<b>32</b>	<b>157</b>	<b>359</b>	<b>1633</b>
<b>ŽUPANIJA MEĐIMURSKA</b>												
LJEKARNA ČAKOVEC	VALENTA MORANDINIJA 1, ČAKOVEC	22			15			7		10	9	41
ŽUPANIJSKA BOLNICA ČAKOVEC	ČAKOVEC I.G. KOVAČIĆA 1 E	417	94	1	7	3	50	253	9	36	146	599
POLIKLINIKA ZA GINEKOLOGIJU,	ČAKOVEC	1						1				1
DERMATOVENEROLOGIJU,	VLADIMIRA NAZORA 18											
CITOLOGIJU I ULTRAZVUČNU DIJAGNOSTIKU "MEDIKOL"												
PRIVATNA USTANOVA ZA ZDRAVSTVENU	ČAKOVEC	5						5		1		6
NJEGU I REHABILITACIJU U KUĆI	R. BOŠKOVIĆA 5											
SPOMENKA MAĐARIĆ												
DOM ZDRAVLJA ČAKOVEC	I.G. KOVAČIĆA 1 E, ČAKOVEC	96	26	8		1	16	44	1	8	7	111
ZAVOD ZA JAVNO ZDRAVSTVO ŽUPANIJE	ČAKOVEC	29	10				3	16		1	5	35
MEDIJUMSKE	I.G. KOVAČIĆA 10											
LJEKARNA "POČUČA"	ČAKOVEC	12			8			4		1	3	16
	STRAHONINEC POLJSKA 47											
USTANOVA ZA ZDRAVSTVENU NJEGU U	ČAKOVEC	6						6				6
KUĆI "ŽIVKOVIĆ"	ZAVNOHA 45											
<b>U gradovima</b>		<b>588</b>	<b>130</b>	<b>9</b>	<b>30</b>	<b>4</b>	<b>69</b>	<b>336</b>	<b>10</b>	<b>57</b>	<b>170</b>	<b>815</b>
LJEKARNE PETEK	V. NAZORA 9, MALA SUBOTICA	5			3		1	1				5
<b>U općinama</b>		<b>5</b>			<b>3</b>		<b>1</b>	<b>1</b>				<b>5</b>
<b>Ukupno za županiju:</b>		<b>593</b>	<b>130</b>	<b>9</b>	<b>33</b>	<b>4</b>	<b>70</b>	<b>337</b>	<b>10</b>	<b>57</b>	<b>170</b>	<b>820</b>

**Tablica - Table 4. DOKTORI MEDICINE ZAPOSLENI U ZDRAVSTVENIM USTANOVAMA PO SPOLU U HRVATSKOJ U 1998. GODINI - Health institutions' medical doctors by sex, Croatia 1998**

	UKUPNO <i>Total</i>	MUŠKI <i>Male</i>	ŽENSKI <i>Female</i>
<b>DOKTORI MEDICINE - Medical doctors</b>	8600	3938	4662
Od toga - <i>Of this:</i>			
STAZISTI - <i>Interns</i>	613	199	414
DOKTORI MEDICINE - <i>General practitioners</i>	1174	323	851
SPECIJALIZANTI - <i>Specialty trainees</i>	1044	429	615
SPECIJALISTI - <i>Specialists</i>	5769	2987	2782

**Tablica - Table 5. DOKTORI MEDICINE SPECIJALISTI PO GRANAMA SPECIJALNOSTI ZAPOSLENI U ZDRAVSTVENIM USTANOVAMA U HRVATSKOJ U 1998. GODINI - Medical specialists in Croatia's health institutions by specialty 1998**

SPECIJALNOST <i>Specialty</i>	UKUPNO <i>Total</i>	SPECIJALIZANTI <i>On specialty training</i>	SPECIJALISTI <i>Specialists</i>
OPĆA MEDICINA - <i>General medicine</i>	403	11	392
OBITELJSKA MEDICINA - <i>Family practice</i>	31	23	8
INTERNA MEDICINA - <i>Internal medicine</i>	833	122	711
PNEUMOFIZIOLOGIJA - <i>Pneumophthisiology</i>	164	4	160
INFEKTOLOGIJA - <i>Infectology</i>	126	20	106
NEUROLOGIJA - <i>Neurology</i>	182	37	145
PSIHIJATRIJA - <i>Psychiatry</i>	301	79	222
NEUROPSIHIJATRIJA - <i>Neuropsychiatry</i>	160	-	160
DERMATOLOGIJA I VENEROLOGIJA - <i>Dermatology and venerology</i>	108	20	88
PEDIJATRIJA - <i>Pediatrics</i>	521	87	434
OPĆA KIRURGIJA - <i>General surgery</i>	487	71	416
NEUROKIRURGIJA - <i>Neurosurgery</i>	54	14	40
DJEČJA KIRURGIJA - <i>Child surgery</i>	51	8	43
MAKSILNO-FACIJALNA KIR. - <i>Maxillofacial surgery</i>	27	5	22
PLASTIČNA KIRURGIJA - <i>Plastic surgery</i>	5	-	5
SPORTSKA MEDICINA - <i>Sports medicine</i>	4	-	4
URGENTNA MEDICINA - <i>Emergency medicine</i>	2	1	1
UROLOGIJA - <i>Urology</i>	107	14	93
ORTOPEDIJA - <i>Orthopedics</i>	156	18	138
OTORINOLARINGOLOGIJA - <i>Otorhinolaryngology</i>	179	32	147
OFTALMOLOGIJA - <i>Ophthalmology</i>	231	35	196
OPSTETRICIJA I GINEKOLOGIJA - <i>Obstetrics and gynecology</i>	455	122	333
ANESTEZIOLOGIJA I REANIMACIJA - <i>Anesthesiology and resuscitation</i>	480	94	386
TRANSFUZILOGIJA - <i>Transfusiology</i>	96	8	88
RADIOLOGIJA - <i>Radiology</i>	359	50	309
RADIOTERAPIJA - <i>Radiotherapy</i>	50	11	39
NUKLEARNA MEDICINA - <i>Nuclear medicine</i>	55	9	46
FIZIKALNA MEDICINA I REHABILITACIJA - <i>Physical medicine and rehabilitation</i>	267	45	222
MEDICINA RADA - <i>Occupational medicine</i>	244	4	240
ŠKOLSKA MEDICINA - <i>School medicine</i>	206	3	203
SOCIJALNA MEDICINA S ORGANIZ. ZDR. ZAŠTITE - <i>Social medicine and health administration</i>	20	-	20
JAVNO ZDRAVSTVO - <i>Public health</i>	-	-	-
EPIDEMIOLOGIJA - <i>Epidemiology</i>	132	25	107
MEDICINSKA MIKROBIOLOGIJA S PARAZITOLOGIJOM - <i>Medical microbiology with parasitology</i>	127	30	97
PATOLOŠKA ANATOMIJA - <i>Anatomical pathology</i>	97	17	80
MEDICINSKA CITOLOGIJA - <i>Medical cytology</i>	70	17	53
SUDSKA MEDICINA - <i>Forensic medicine</i>	4	2	2
ZDRAVSTVENA EKOLOGIJA - <i>Medical ecology</i>	6	-	6
KLINIČKA FARMAKOLOGIJA - <i>Clinical pharmacology</i>	10	6	4
HIGIJENA - <i>Hygiene</i>	3	-	3
<b>UKUPNO - Total</b>	<b>6813</b>	<b>1044</b>	<b>5769</b>

**Tablica - Table 6. DOKTORI STOMATOLOGIJE ZAPOSLENI U ZDRAVSTVENIM USTANOVAMA PO SPOLU U HRVATSKOJ U 1998. GODINI - Health institutions' stomatologists by sex, Croatia 1998**

	UKUPNO <i>Total</i>	MUŠKI <i>Male</i>	ŽENSKI <i>Female</i>
<b>DOKTORI STOMATOLOGIJE + STAŽISTI</b> <i>- Stomatologists + interns</i>	<b>1075</b>	<b>329</b>	<b>746</b>
Od toga - <i>Of this:</i>			
DOKTORI STOMATOLOGIJE STAŽISTI - <i>Stomatological interns</i>	124	39	85
DOKTORI STOMATOLOGIJE - <i>Stomatologists</i>	661	172	489
SPECIJALIZANTI - <i>Stomatol. spec. trainees</i>	31	16	15
SPECIJALISTI - <i>Stomatol. specialists</i>	259	102	157

**Tablica - Table 7. DOKTORI STOMATOLOGIJE SPECIJALISTI PO GRANAMA SPECIJALNOSTI ZAPOSLENI U ZDRAVSTVENIM USTANOVAMA U HRVATSKOJ U 1998. GODINI - Stomatology specialists in Croatia's health institutions by specialty, Croatia 1998**

SPECIJALNOST <i>Specialty</i>	UKUPNO <i>Total</i>	SPECIJALIZANTI <i>On specialty training</i>	SPECIJALISTI <i>Specialists</i>
ORALNA KIRURGIJA - <i>Oral surgery</i>	35	8	27
ORTODONCIJA - <i>Orthodontics</i>	59	9	50
PROTETIKA - <i>Prosthetics</i>	80	5	75
DJEČJA I PREVENTIVNA STOMATOLOGIJA <i>- Child and preventive stomatology</i>	57	3	54
PARODONTOLOGIJA - <i>Parodontology</i>	1	1	-
DENTALNA I ORALNA PATOLOGIJA S PARODONTOLOGIJOM <i>- Dental and oral pathology with parodontology</i>	58	5	53
<b>UKUPNO - Total</b>	<b>290</b>	<b>31</b>	<b>259</b>

**Tablica - Table 8. FARMACEUTI ZAPOSLENI U ZDRAVSTVENIM USTANOVAMA PO SPOLU U HRVATSKOJ U 1998. GODINI - Health institutions' pharmacists by sex, Croatia 1998**

	UKUPNO <i>Total</i>	MUŠKI <i>Male</i>	ŽENSKI <i>Female</i>
<b>FARMACEUTI</b> <i>- Pharmacists</i>	<b>1550</b>	<b>103</b>	<b>1447</b>
Od toga - <i>Of this:</i>			
MAGISTRI FARMACIJE STAŽISTI - <i>Pharmaceutical interns</i>	34	1	33
MED. BIOKEMIČARI STAŽISTI - <i>Medical biochemistry interns</i>	22	1	21
MAGISTRI FARMACIJE - <i>Pharmacists</i>	1079	66	1013
MEDICINSKI BIOKEMIČARI - <i>Medical biochemists</i>	224	16	208
SANITARNI KEMIČARI - <i>Sanitary chemists</i>	9	-	9
SPECIJALIZANTI - <i>Pharmaceut. specialty trainees</i>	15	1	14
SPECIJALISTI - <i>Pharmaceutical specialists</i>	167	18	149

**Tablica - Table 9. FARMACEUTI SPECIJALISTI PO GRANAMA SPECIJALNOSTI ZAPOSLENI U ZDRAVSTVENIM USTANOVAMA U HRVATSKOJ U 1998. GODINI - Health institutions' pharmaceutical specialists by specialty, Croatia 1998**

SPECIJALNOST <i>Specialty</i>	UKUPNO <i>Total</i>	SPECIJALIZANTI <i>On specialty training</i>	SPECIJALISTI <i>Specialists</i>
MEDICINSKA BIOKEMIJA - <i>Medical biochemistry</i>	138	11	127
TOKSIKOLOŠKA KEMIJA - <i>Chemical toxicology</i>	3	1	2
SANITARNA KEMIJA - <i>Sanitary chemistry</i>	4	-	4
ISPITIVANJE I KONTROLA LIJEKOVA <i>- Drug testing and control</i>	15	1	14
FARMACEUTSKA TEHNOLOGIJA <i>- Pharmaceutical technology</i>	16	1	15
FARMACEUTSKA INFORMATIKA <i>- Pharmaceutical information science</i>	4	1	3
KLINIČKA FARMACIJA - <i>Clinical pharmacology</i>	2	-	2
<b>UKUPNO - Total</b>	<b>182</b>	<b>15</b>	<b>167</b>

**Tablica - Table 10. VIŠA, SREDNJA I NIŽA SPREMA - ZAPOSLENI U ZDRAVSTVENIM USTANOVAMA PO SPOLU U HRVATSKOJ U 1998. GODINI - Health workers with a junior college, high school or semi-skilled background in Croatia's health institutions' in 1998 by sex**

	<b>STRUČNA SPREMA</b> <i>Background</i>	<b>UKUPNO</b> <i>Total</i>	<b>MUŠKI</b> <i>Male</i>	<b>ŽENE</b> <i>Female</i>
<b>UKUPNO - Grand total</b>	<b>VIŠA - junior college</b>	5733	707	5026
	<b>SREDNJA - high school</b>	20530	1497	19033
	<b>NIŽA - semi-skilled</b>	621	164	457
<b>UKUPNO ZDRAVSTVENI DJELATNICI - Health workers - total</b>	<b>VIŠA - junior college</b>	5627	685	4942
	<b>SREDNJA - high school</b>	20259	1465	18794
	<b>NIŽA - semi-skilled</b>	477	154	323
<b>MEDICINSKE SESTRE - TEHNIČARI - UKUPNO</b> <i>Nurses and technicians - total</i>	<b>VIŠA - junior college</b>	3204	120	3084
	<b>SREDNJA - high school</b>	16056	1100	14956
<b>DISPANZERSKO-PATRONAŽNI SMJER</b> <i>- Dispensaries and visiting course</i>	<b>VIŠA - junior college</b>	526	7	519
<b>OPĆI SMJER - General course</b>	<b>VIŠA - junior college</b>	2055	91	1964
<b>OPĆI SMJER - General course</b>	<b>SREDNJA - high school</b>	14752	1100	13652
<b>BOLNIČKI SMJER - Hospitals course</b>	<b>VIŠA - junior college</b>	480	21	459
<b>DIJETETIČAR - Dietician</b>	<b>VIŠA - junior college</b>	10	-	10
<b>GINEKOLOŠKO-OPSTETRIČKI SMJER</b> <i>- Gynecology and obstetrics course</i>	<b>VIŠA - junior college</b>	92	-	92
<b>PRIMALJSKI SMJER - Midwifery course</b>	<b>SREDNJA - high school</b>	1278	-	1278
<b>OFTALMOLOŠKI SMJER - Ophthalmology course</b>	<b>VIŠA - junior college</b>	18	1	17
<b>ORTOPTIČKI SMJER - Orthoptics course</b>	<b>VIŠA - junior college</b>	11	-	11
<b>PEDIJATRIJSKI SMJER - Pediatrics course</b>	<b>VIŠA - junior college</b>	3	-	3
<b>PEDIJATRIJSKI SMJER - Pediatrics course</b>	<b>SREDNJA - high school</b>	16	-	16
<b>PREVENTIVNI SMJER - Preventive medicine course</b>	<b>VIŠA - junior college</b>	9	-	9
<b>STOMATOLOŠKI SMJER - Stomatology course</b>	<b>SREDNJA - high school</b>	9	-	9
<b>KOZMETIČKI SMJER - Medical cosmetics course</b>	<b>SREDNJA - high school</b>	1	-	1
<b>ZUBAR - Dentist</b>	<b>VIŠA - junior college</b>	45	18	27
<b>ZUBAR - Dentist</b>	<b>SREDNJA - high school</b>	1	-	1
<b>LABORATORIJSKI TEHNIČAR - Laboratory technician</b>	<b>VIŠA - junior college</b>	677	39	638
<b>LABORATORIJSKI TEHNIČAR - Laboratory technician</b>	<b>SREDNJA - high school</b>	1723	90	1633
<b>SANITARNI TEHNIČAR - Sanitary technician</b>	<b>VIŠA - junior college</b>	172	56	116
<b>SANITARNI TEHNIČAR - Sanitary technician</b>	<b>SREDNJA - high school</b>	175	49	126
<b>FIZIOTERAPEUTSKI TEHNIČAR - Physiotherapeutical technician</b>	<b>VIŠA - junior college</b>	800	95	705
<b>FIZIOTERAPEUTSKI TEHNIČAR - Physiotherapeutical technician</b>	<b>SREDNJA - high school</b>	825	89	736
<b>MASER KUPELJAR - Bath massager</b>	<b>SREDNJA - high school</b>	71	11	60
<b>RADIOLOŠKI TEHNIČAR - X-ray technician</b>	<b>VIŠA - junior college</b>	668	346	322
<b>RADIOLOŠKI TEHNIČAR - X-ray technician</b>	<b>SREDNJA - high school</b>	57	14	43
<b>FARMACEUTSKI TEHNIČAR - Pharmaceutical technician</b>	<b>VIŠA - junior college</b>	7	2	5
<b>FARMACEUTSKI TEHNIČAR - Pharmaceutical technician</b>	<b>SREDNJA - high school</b>	862	28	834
<b>ZUBNI TEHNIČAR - Dental technician</b>	<b>VIŠA - junior college</b>	26	5	21
<b>ZUBNI TEHNIČAR - Dental technician</b>	<b>SREDNJA - high school</b>	482	84	398
<b>RADNOTERAPEUTSKI TEHNIČAR - Work therapy technician</b>	<b>VIŠA - junior college</b>	28	4	24
<b>RADNOTERAPEUTSKI TEHNIČAR - Work therapy technician</b>	<b>SREDNJA - high school</b>	7	-	7
<b>DJEČJA NJEGOVATELJICA - Child nurse</b>	<b>SREDNJA - high school</b>	14	-	14
<b>DJEČJA NJEGOVATELJICA - Child nurse</b>	<b>NIŽA - semi-skilled</b>	22	-	22
<b>BABICA - Midwife</b>	<b>NIŽA - semi-skilled</b>	1	-	1
<b>BOLNIČAR - Orderly</b>	<b>NIŽA - semi-skilled</b>	398	144	254
<b>HIGIJENIČAR - Hygienist</b>	<b>NIŽA - semi-skilled</b>	6	5	1
<b>ZUBNI ASISTENT - Dental assistant</b>	<b>NIŽA - semi-skilled</b>	56	3	53
<b>MASER - Massager</b>	<b>NIŽA - semi-skilled</b>	4	-	4
<b>MEDICINSKI LABORANT - Medical laboratory auxiliary</b>	<b>NIŽA - semi-skilled</b>	3	1	2
<b>APOTEKARSKI LABORANT - Pharmaceutical laboratory auxiliary</b>	<b>NIŽA - semi-skilled</b>	9	1	8
<b>OSTALI UKUPNO - Others total</b>	<b>VIŠA - junior college</b>	106	22	84
	<b>SREDNJA - high school</b>	271	32	239
	<b>NIŽA - semi-skilled</b>	144	10	134

**Tablica - Table 11/I ORDINACIJE PRIVATNE PRAKSE PO ŽUPANIJAMA, OPĆINAMA I VRSTI DJELATNOSTI NA DAN 31.12.1998. - Private practices by county, community and type of activity, December 31, 1998**

OPĆINA	OPĆA MEDICINA	PEDIJA- TRIJA	MEDICINA RADA	KUĆ.NJEGA I REHAB.	STOMATO- LOGIJA	STOMAT. SPEC.	ZUBOTEH. LABOR.	DERMATO- LOGIJA	FIZIO- TERAPIJA	PNEUMO- FTIZIOLOG	GINEKO- LOGIJA	INTERNA	KIRURGIJA	NEUROPSI- HIJARIJA
COMMUNITY - TOWN COUNTY	General medicine	Pedi- atrics	Occup. health	Home care and rehab.	Stoma- tology	Stomat. dental	Dental tec.lab.	Derma- tology	Physio- therapy	Pneumo- phthiology	Gyne- cology	Medicine	Surgery	Neuro- psychiatry
	1	2	3	4	5	6	7	8	9	10	11	12	13	14
<b>HRVATSKA</b>	<b>1057</b>	<b>126</b>	<b>30</b>	<b>123</b>	<b>1724</b>	<b>41</b>	<b>508</b>	<b>40</b>	<b>52</b>	<b>6</b>	<b>150</b>	<b>70</b>	<b>19</b>	<b>7</b>
<b>GRAD ZAGREB</b>	<b>255</b>	<b>43</b>	<b>4</b>	<b>11</b>	<b>600</b>	<b>14</b>	<b>130</b>	<b>20</b>	<b>17</b>	<b>1</b>	<b>45</b>	<b>25</b>	<b>8</b>	<b>4</b>
<b>U gradovima</b>	<b>255</b>	<b>43</b>	<b>4</b>	<b>11</b>	<b>600</b>	<b>14</b>	<b>130</b>	<b>20</b>	<b>17</b>	<b>1</b>	<b>45</b>	<b>25</b>	<b>8</b>	<b>4</b>
GRAD ZAGREB	255	43	4	11	600	14	130	20	17	1	45	25	8	4
<b>ŽUPANIJA ZAGREBAČKA</b>	<b>68</b>	<b>4</b>	<b>1</b>	<b>14</b>	<b>99</b>	<b>3</b>	<b>57</b>	<b>1</b>	<b>6</b>	<b>1</b>	<b>9</b>			
DUGO SELO	4	1		1	8		3		1		1			
IVANIĆ-GRAD	2			1	5		4				1			
JASTREBARSKO	7	1			6	1	5							
SAMOBOR	8				14	1	15	1	2	1	3			
SVETI IVAN ZELINA	8			1	5		3		1					
VRBOVEC	7			1	4		3		1		1			
VELIKA GORICA	11		1	1	28		13		1		1			
ZAPREŠIĆ	4	1		2	8	1	8				2			
<b>U gradovima</b>	<b>51</b>	<b>3</b>	<b>1</b>	<b>7</b>	<b>78</b>	<b>3</b>	<b>54</b>	<b>1</b>	<b>6</b>	<b>1</b>	<b>9</b>			
BRČKOVLJANI	1				1									
BRDOVEC				1	3									
DUBRAVA	1			1	2									
GRADEC	1				1									
JAKOVLJE					1									
KLOŠTAR IVANIĆ					1									
KRIŽ	1				2		2							
PISAROVINA	2				1		1							
PUŠĆA				1										
RUGVICA	1				1									
SVETA NEDJELJA	4			3	4									
KRAŠIĆ	1				1									
ŽUMBERAK	1				1									
KRAVARSKO	1				1									
BISTRA	1	1			2									
LUKA	1													
BEDENICA	1			1										
<b>U općinama</b>	<b>17</b>	<b>1</b>		<b>7</b>	<b>21</b>		<b>3</b>							
<b>ŽUPANIJA KRAPINSKO-ZAGORSKA</b>	<b>28</b>			<b>7</b>	<b>34</b>	<b>1</b>	<b>9</b>		<b>1</b>		<b>2</b>	<b>1</b>		
DONJA STUBICA	2				2									
KLANJEC					3									
KRAPINA					3									
OROSLAVJE	2			1	3						1			
PREGRADA	1				1		2							
ZABOK	2				6	1	4				1			
ZLATAR	2				4									
<b>U gradovima</b>	<b>9</b>			<b>1</b>	<b>22</b>	<b>1</b>	<b>6</b>				<b>2</b>			
BEDEKOVČINA	3			1	2		1							
DESINIĆ	2													
ĐURMANEC	2													
GORNJA STUBICA	2													
HUM NA SUTLI					1									
KONJŠČINA	1				1									
KRAPINSKE TOPLICE	2				1		1					1		
LOBOR					1									
MARIJA BISTRICA	2			2	2									
MIHOVLJAN	1													
STUBIČKE TOPLICE	1			1	1		1		1					
SVETI KRIŽ ZAČRETJE	1			2	2									
VELIKO TRGOVIŠĆE	1													
ZLATAR-BISTRICA	1													
KUMROVEC					1									
<b>U općinama</b>	<b>19</b>			<b>6</b>	<b>12</b>		<b>3</b>		<b>1</b>			<b>1</b>		
<b>ŽUPANIJA SISAČKO-MOSLAVAČKA</b>	<b>28</b>	<b>3</b>		<b>9</b>	<b>37</b>		<b>9</b>		<b>2</b>	<b>1</b>	<b>7</b>	<b>2</b>		
KUTINA	9			2	10		5		2	1	3	1		
NOVSKA					1									
PETRINJA				1	1									
SISAK	12	3		4	19		3				4	1		
<b>U gradovima</b>	<b>21</b>	<b>3</b>		<b>7</b>	<b>31</b>		<b>8</b>		<b>2</b>	<b>1</b>	<b>7</b>	<b>2</b>		

Tablica - Table 11/I nastavak - continuation 1

OPĆINA	OPĆA MEDICINA	PEDIJA- TRIJA	MEDICINA RADA	KUĆ.NJEGA I REHAB.	STOMATO- LOGIJA	STOMAT. SPEC.	ZUBOTEH. LABOR.	DERMATO- LOGIJA	FIZIO- TERAPIJA	PNEUMO- FTIZIOLOG	GINEKO- LOGIJA	INTERNA	KIRURGIJA	NEUROPSI- HIJARIJA
COMMUNITY - TOWN COUNTY	General medicine	Pedi- atrics	Occup. health	Home care and rehab.	Stoma- tology	Stomat. dental	Dental tec.lab.	Derma- tology	Physio- therapy	Pneumo- phthysiology	Gyne- cology	Medicine	Surgery	Neuro- psychiatry
	1	2	3	4	5	6	7	8	9	10	11	12	13	14
LEKENIK	1				1									
LIPOVLJANI														
MARTINSKA VES	1				1									
POPOVAČA	3			1	3		1							
SUNJA	1				1									
TOPUSKO														
VELIKA LUDINA	1													
GVOZD				1										
<b>U općinama</b>	<b>7</b>			<b>2</b>	<b>6</b>		<b>1</b>							
<b>ŽUPANIJA KARLOVAČKA</b>	<b>40</b>	<b>4</b>		<b>13</b>	<b>60</b>	<b>5</b>	<b>22</b>	<b>1</b>	<b>1</b>		<b>6</b>	<b>1</b>		
DUGA RESA	1	1		3	6		2				2			
KARLOVAC	23	3		4	40	5	14	1	1		4	1		
OGULIN	8			6	7		5							
OZALJ					3		1							
<b>U gradovima</b>	<b>32</b>	<b>4</b>		<b>13</b>	<b>56</b>	<b>5</b>	<b>22</b>	<b>1</b>	<b>1</b>		<b>6</b>	<b>1</b>		
BARILOVIĆI	1				1									
DRAGANIĆ	1				1									
GENERALSKI STOL	1				1									
JOSIPDOL	1				1									
PLAŠKI	1													
ŽAKANJE	2													
TOUNJ	1													
<b>U općinama</b>	<b>8</b>				<b>4</b>									
<b>ŽUPANIJA VARAŽDINSKA</b>	<b>62</b>	<b>8</b>	<b>3</b>	<b>1</b>	<b>64</b>	<b>1</b>	<b>24</b>	<b>1</b>	<b>3</b>		<b>4</b>	<b>7</b>		
IVANEC	3		1		5		5						1	
LEPOGLAVA	4				2									
LUDBREG	6	1			7		2		1					
NOVI MAROF	3	1			2		2						1	
VARAŽDIN	21	6	2	1	32	1	12	1	2		4	5		
VARAŽDINSKE TOPLICE	2				3		1							
<b>U gradovima</b>	<b>39</b>	<b>8</b>	<b>3</b>	<b>1</b>	<b>51</b>	<b>1</b>	<b>22</b>	<b>1</b>	<b>3</b>		<b>4</b>	<b>7</b>		
BEDNJA	1													
BERETINEC	1													
BREZNICA	2				2									
CESTICA	2				1									
GORNJI KNEGINEC	2				2		1							
BREZNIČKI HUM	1													
JALŽABET	1				1									
KLENOVNIK	1													
LJUBEŠĆICA	1				1									
MARUŠEVAC	2				1									
PETRIJANEC	1				1									
SRAČINEC	2													
SVETI ĐURĐ	1													
TRNOVEC BARTOLOVEČKI	2				2									
VIDOVEC	2				1									
VINICA	1				1		1							
<b>U općinama</b>	<b>23</b>				<b>13</b>		<b>2</b>							
<b>ŽUPANIJA KOPRIVNIČKO-KRIŽEVAČKA</b>	<b>12</b>	<b>3</b>	<b>1</b>	<b>2</b>	<b>21</b>	<b>1</b>	<b>2</b>		<b>1</b>		<b>2</b>	<b>1</b>	<b>1</b>	
ĐURĐEVAC	3	1			1						1			
KOPRIVNICA	1	2	1	2	15	1	2		1		1	1	1	
KRIŽEVCI	2				2									
<b>U gradovima</b>	<b>6</b>	<b>3</b>	<b>1</b>	<b>2</b>	<b>18</b>	<b>1</b>	<b>2</b>		<b>1</b>		<b>2</b>	<b>1</b>	<b>1</b>	
DRNJE	1				1									
ĐELEKOVAC														
FERDINANDOVAC														
GOLA	1													
HLEBINE	1													
LEGRAD					1									
NOVIGRAD PODRAVSKI	1													
RASINJA														
SOKOLOVAČ					1									
SVETI IVAN ŽABNO	1													
VIRJE	1													
<b>U općinama</b>	<b>6</b>				<b>3</b>									

Tablica - Table 11/I nastavak - continuation 2

OPĆINA	OPĆA MEDICINA	PEDIJA- TRIJA	MEDICINA RADA	KUĆ.NJEGA I REHAB.	STOMATO- LOGIJA	STOMAT. SPEC.	ZUBOTEH. LABOR.	DERMATO- LOGIJA	FIZIO- TERAPIJA	PNEUMO- FTIZIOLOG	GINEKO- LOGIJA	INTERNA	KIRURGIJA	NEUROPSI- HIJARIJA
COMMUNITY - TOWN COUNTY	General medicine	Pedi- atrics	Occup. health	Home care and rehab.	Stoma- tology	Stomat. dental	Dental tec.lab.	Derma- tology	Physio- therapy	Pneumo- phthiology	Gyne- cology	Medicine	Surgery	Neuro- psychiatry
	1	2	3	4	5	6	7	8	9	10	11	12	13	14
<b>ŽUPANIJA</b>														
<b>BJELOVARSKO-BILOGOR.</b>	<b>13</b>	<b>4</b>		<b>3</b>	<b>41</b>	<b>1</b>	<b>24</b>				<b>6</b>	<b>1</b>		
BJELOVAR	2	2		1	20		18				4	1		
ČAZMA		1		1	4		2							
DARUVAR	3			1	3	1	2				1			
GAREŠNICA	1	1			5						1			
GRUBIŠNO POLJE	1				2		1							
<b>U gradovima</b>	<b>7</b>	<b>4</b>		<b>3</b>	<b>34</b>	<b>1</b>	<b>23</b>				<b>6</b>	<b>1</b>		
BEREK	1													
ĐULOVAC					1									
HERCEGOVAC	1				1									
IVANSKA	1				1									
NOVA RAČA					1									
ROVIŠĆE	2				1									
VELIKA PISANICA					1									
VELIKI GRĐEVAC					1		1							
VELIKA TRNOVITICA	1													
<b>U općinama</b>	<b>6</b>				<b>7</b>		<b>1</b>							
<b>ŽUPANIJA</b>														
<b>PRIMORSKO-GORANSKA</b>	<b>93</b>	<b>5</b>	<b>10</b>	<b>19</b>	<b>179</b>	<b>1</b>	<b>45</b>	<b>3</b>	<b>8</b>		<b>16</b>	<b>12</b>	<b>2</b>	<b>1</b>
BAKAR	4			2	1		1							
CRES	1				2							1		
ČRIKVENICA	5		1		10		3		1		1	1		
ČABAR	2				3		2							
DELNICE	2		1		2		2		1		1	1		
KASTAV					4									
KRALJEVICA	1				2									
KRK	2		1		1						1			
MALI LOŠINJ	6		1		5		2						1	
NOVI VINODOLSKI	3	1			1		1							
OPATIJA	4		1		5		6	1			1			
RAB	5				6		2							
RIJEKA	26	4	5	11	107	1	21	2	6		11	8	1	1
VRBOVSKO	1			2	3		2							
<b>U gradovima</b>	<b>62</b>	<b>5</b>	<b>10</b>	<b>15</b>	<b>152</b>	<b>1</b>	<b>42</b>	<b>3</b>	<b>8</b>		<b>15</b>	<b>12</b>	<b>2</b>	<b>1</b>
BAŠKA	2				1						1			
BROD MORAVICE	1													
ČAVLE	2				3									
DOBRINJ	1				1									
FUŽINE					1									
JELENJE					1									
KLANA	1				2									
LOKVE	1													
LOVRAN	2				3									
MALINSKA-DUBAŠNICA	3				2									
MATULJI	4				5		1							
MOŠČENIČKA DRAGA	2				1									
MRKOPALJ	1													
OMIŠALJ	2				1									
PUNAT	2													
RAVNA GORA	2			1	1		1							
SKRAD	1				1									
VINODOLSKA OPĆINA	1													
VIŠKOVO	2			3	1									
KOSTRENA	1				3		1							
<b>U općinama</b>	<b>31</b>			<b>4</b>	<b>27</b>		<b>3</b>				<b>1</b>			
<b>ŽUPANIJA LIČKO-SENJSKA</b>														
NOVALJA					1									
OTOČAC				1	1									
SENJ					2									
<b>U gradovima</b>				<b>1</b>	<b>4</b>									
<b>ŽUPANIJA</b>														
<b>VIROVITIČKO-PODRAVSKA</b>	<b>6</b>		<b>1</b>		<b>15</b>		<b>4</b>	<b>1</b>			<b>1</b>			
ORAHOVICA					1		3							
SLATINA	5		1		4									
VIROVITICA	1				7		1	1			1			
<b>U gradovima</b>	<b>6</b>		<b>1</b>		<b>12</b>		<b>4</b>	<b>1</b>			<b>1</b>			
ČAĐAVICA					1									
PITOMAČA					1									



Tablica - Table 11/I nastavak - continuation 3

OPĆINA	OPĆA MEDICINA	PEDIJA- TRIJA	MEDICINA RADA	KUĆ.NJEGA I REHAB.	STOMATO- LOGIJA	STOMAT. SPEC.	ZUBOTEH. LABOR.	DERMATO- LOGIJA	FIZIO- TERAPIJA	PNEUMO- FTIZIOLOG	GINEKO- LOGIJA	INTERNA KIRURGIJA	NEUROPSI- HIJARIJA	
COMMUNITY - TOWN COUNTY	General medicine	Pedi- atrics	Occup. health	Home care and rehab.	Stoma- tology	Stomat. dental	Dental tec.lab.	Derma- tology	Physio- therapy	Pneumo- phthiology	Gyne- cology	Medicine	Surgery	Neuro- psychiatry
	1	2	3	4	5	6	7	8	9	10	11	12	13	14
SUHOPOLJE														
ZDENCI					1									
<b>U općinama</b>					<b>3</b>									
<b>ŽUPANIJA</b>														
<b>POŽEŠKO-SLAVONSKA</b>	<b>18</b>			<b>2</b>	<b>21</b>	<b>1</b>	<b>7</b>				<b>1</b>			
LIPIK					1									
PLETERNICA	5				2									
POŽEGA	8			2	14	1	6				1			
<b>U gradovima</b>	<b>13</b>			<b>2</b>	<b>17</b>	<b>1</b>	<b>6</b>				<b>1</b>			
JAKŠIĆ					1									
KAPTOL	1													
KUTJEVO	1				2		1							
VELIKA	3				1									
<b>U općinama</b>	<b>5</b>				<b>4</b>		<b>1</b>							
<b>ŽUPANIJA</b>														
<b>BRODSKO-POSAVSKA</b>	<b>16</b>	<b>2</b>		<b>5</b>	<b>36</b>		<b>8</b>				<b>1</b>	<b>1</b>		
NOVA GRADIŠKA	1	1			6		1				1			
SLAVONSKI BROD	5	1		1	25		6					1		
<b>U gradovima</b>	<b>6</b>	<b>2</b>		<b>1</b>	<b>31</b>		<b>7</b>				<b>1</b>	<b>1</b>		
BÉBRINA				1										
CERNIK							1							
DAVOR					1									
DONJI ANDRIJEVCI					1									
GARČIN	1													
NOVA KAPELA	2				1									
OPRISAVCI				1										
ORIOVAC	2				1									
STARO PETROVO SELO	2													
VELIKA KOPANICA					1									
VRPOLJE	1			2										
BUKOVLJE	1													
SIKIREVCI	1													
<b>U općinama</b>	<b>10</b>			<b>4</b>	<b>5</b>		<b>1</b>							
<b>ŽUPANIJA ZADARSKA</b>	<b>56</b>	<b>4</b>	<b>2</b>	<b>2</b>	<b>54</b>	<b>1</b>	<b>15</b>	<b>1</b>	<b>1</b>		<b>8</b>	<b>3</b>		<b>1</b>
BIOGRAD NA MORU	6				4						1			
NIN	3				3									
PAG					2									
ZADAR	33	4	2	2	35	1	15	1	1		7	3		1
<b>U gradovima</b>	<b>42</b>	<b>4</b>	<b>2</b>	<b>2</b>	<b>44</b>	<b>1</b>	<b>15</b>	<b>1</b>	<b>1</b>		<b>8</b>	<b>3</b>		<b>1</b>
BIBINJE	2				1									
KALI	1				1									
PAKOŠTANE	1													
POLIČNIK	1													
POSEDARJE	1				1									
PREKO	1				2									
RAŽANAC	1				1									
STARIGRAD	1				1									
SUKOŠAN	2				1									
SVETI FILIP I JAKOV	1				1									
VIR	1													
PRIVLAKA	1				1									
<b>U općinama</b>	<b>14</b>				<b>10</b>									
<b>ŽUPANIJA</b>														
<b>OSJEČKO-BARANJSKA</b>	<b>68</b>	<b>8</b>	<b>1</b>	<b>7</b>	<b>43</b>	<b>4</b>	<b>44</b>				<b>4</b>		<b>1</b>	
BELIŠĆE	5				3		1							
DONJI MIHOLJAC	6	1		2	6		2				1			
ĐAKOVO	12	2	1	1	9	1	10						1	
NAŠICE	6	1		1	1	1								
OSIJEK	23	3		1	18	1	26				3			
VALPOVO	6	1			4	1	4							
<b>U gradovima</b>	<b>58</b>	<b>8</b>	<b>1</b>	<b>5</b>	<b>41</b>	<b>4</b>	<b>43</b>				<b>4</b>		<b>1</b>	
BILJE				1										
BIZOVAC	1				1		1							
ČEPIN														
ĐURĐENOVAC	2													
GORJANI	1													
MARIJANCI	1			1										
PETRIJEVCI	1				1									

Tablica - Table 11/I nastavak - continuation 4

OPĆINA	OPĆA MEDICINA	PEDIJA- TRIJA	MEDICINA RADA	KUĆ.NJEGA I REHAB.	STOMATO- LOGIJA	STOMAT. SPEC.	ZUBOTEH. LABOR.	DERMATO- LOGIJA	FIZIO- TERAPIJA	PNEUMO- FTIZIOLOG	GINEKO- LOGIJA	INTERNA	KIRURGIJA	NEUROPSI- HIJARIJA
COMMUNITY - TOWN COUNTY	General medicine	Pedi- atrics	Occup. health	Home care and rehab.	Stoma- tology	Stomat. dental	Dental tec.lab.	Derma- tology	Physio- therapy	Pneumo- phthisiology	Gyne- cology	Medicine	Surgery	Neuro- psychiatry
	1	2	3	4	5	6	7	8	9	10	11	12	13	14
PUNITOVCI	1													
SEMELJCI	2													
STRIZIVOJNA	1													
<b>U općinama</b>	<b>10</b>			<b>2</b>	<b>2</b>		<b>1</b>							
<b>ŽUPANIJA</b>														
<b>ŠIBENSKO-KNINSKA</b>	<b>28</b>			<b>2</b>	<b>31</b>		<b>4</b>		<b>1</b>		<b>1</b>			
KNIN	1													
SKRADIN	1				1									
ŠIBENIK	15			2	20		1				1			
VODICE	4				3		1		1					
<b>U gradovima</b>	<b>21</b>			<b>2</b>	<b>24</b>		<b>2</b>		<b>1</b>		<b>1</b>			
PRIMOŠTEN	3				3		1							
TISNO	3				3		1							
PIROVAC					1									
ROGOZNICA	1													
<b>U općinama</b>	<b>7</b>				<b>7</b>		<b>2</b>							
<b>ŽUPANIJA</b>														
<b>VUKOVARSKO-SRIJEMSKA</b>	<b>2</b>	<b>1</b>		<b>5</b>	<b>8</b>		<b>2</b>	<b>2</b>	<b>1</b>		<b>3</b>		<b>1</b>	
VINKOVCI		1		2	6		1	2	1		2		1	
ŽUPANJA	1			1	1		1				1			
<b>U gradovima</b>	<b>1</b>	<b>1</b>		<b>3</b>	<b>7</b>		<b>2</b>	<b>2</b>	<b>1</b>		<b>3</b>		<b>1</b>	
ANDRIJAŠEVCI				1										
CERNA														
DRENQVCI					1									
GRADIŠTE				1										
GUNJA	1													
<b>U općinama</b>	<b>1</b>			<b>2</b>	<b>1</b>									
<b>ŽUPANIJA</b>														
<b>SPLITSKO-DALMATINSKA</b>	<b>139</b>	<b>27</b>	<b>3</b>	<b>3</b>	<b>173</b>	<b>2</b>	<b>29</b>	<b>6</b>	<b>2</b>	<b>2</b>	<b>15</b>	<b>9</b>	<b>2</b>	
HVAR		1			2									
IMOTSKI	8			1	5									
KAŠTELA	7	1			10		2				1			
MAKARSKA	7	4	1	1	9		1	2						
OMIŠ	10	1			6		2				1			
SINJ	9	2			11	1	5				2	2		
SOLIN	4				2			1						
SPLIT	65	18	2	1	101	1	18	3	1	2	9	7	2	
STARI GRAD	1				2									
SUPETAR					2									
TRILJ	5				4									
TROGIR	8				10				1		2			
<b>U gradovima</b>	<b>124</b>	<b>27</b>	<b>3</b>	<b>3</b>	<b>164</b>	<b>2</b>	<b>28</b>	<b>6</b>	<b>2</b>	<b>2</b>	<b>15</b>	<b>9</b>	<b>2</b>	
BAŠKA VODA	1													
DICMO	1													
BRELA					1									
DUGI RAT	3				2		1							
JELSA	2													
KLIS	1													
LOVREČ					1									
MARINA	2				1									
OTOK	1				1									
PODSTRANA	1				1									
POSTIRA					1									
ŠESTANOVAC					1									
SOLTA	1													
DUGOPOLJE	1													
LEČEVICA	1													
<b>U općinama</b>	<b>15</b>				<b>9</b>		<b>1</b>							

Tablica - Table 11/I nastavak - continuation 5

OPĆINA	OPĆA MEDICINA	PEDIJA- TRIJA	MEDICINA RADA	KUĆ.NJEGA I REHAB.	STOMATO- LOGIJA	STOMAT. SPEC.	ZUBOTEH. LABOR.	DERMATO- LOGIJA	FIZIO- TERAPIJA	PNEUMO- FTIZIOLOG	GINEKO- LOGIJA	INTERNA	KIRURGIJA	NEUROPSI- HIJARIJA
COMMUNITY - TOWN COUNTY	General medicine	Pedi- atrics	Occup. health	Home care and rehab.	Stoma- tology	Stomat. dental	Dental tec.lab.	Derma- tology	Physio- therapy	Pneumo- phthisiology	Gyne- cology	Medicine	Surgery	Neuro- psychiatry
	1	2	3	4	5	6	7	8	9	10	11	12	13	14
<b>ŽUPANIJA ISTARSKA</b>	<b>80</b>	<b>5</b>	<b>2</b>	<b>12</b>	<b>124</b>	<b>5</b>	<b>55</b>	<b>3</b>	<b>6</b>		<b>11</b>	<b>4</b>	<b>4</b>	<b>1</b>
BUJE				1	3		1							
BUZET	5				4		1							
LABIN	7		1		7		10				1			
NOVIGRAD	1				2		1							
PAZIN	2			1	3	1	4		1					
POREČ	11	1		3	15		6		1		1			
PULA	27	4	1	2	53	2	23	3	3		5	3	2	1
ROVINJ	8			3	14	1	5					1	1	
UMAG	4				7	1	1				2		1	
<b>U gradovima</b>	<b>65</b>	<b>5</b>	<b>2</b>	<b>10</b>	<b>108</b>	<b>5</b>	<b>52</b>	<b>3</b>	<b>5</b>		<b>9</b>	<b>4</b>	<b>4</b>	<b>1</b>
BARBAN	1				1									
BRTONIGLA					1									
KANFANAR	1													
KRŠAN	3													
MARČANA	1													
MEDULIN	2			1	2		1				1			
OPRTALJ									1					
RAŠA														
SVETI PETAR U ŠUMI							1							
TINJAN	1				2									
VIŠNJAN					3									
VODNJAN	2			1	3		1				1			
VRŠAR	3				3									
ŽMINJ	1				1									
<b>U općinama</b>	<b>15</b>			<b>2</b>	<b>16</b>		<b>3</b>		<b>1</b>		<b>2</b>			
<b>ŽUPANIJA</b>														
<b>DUBROVAČKO-NERETVAN.</b>	<b>18</b>			<b>2</b>	<b>42</b>		<b>8</b>		<b>1</b>	<b>1</b>	<b>4</b>	<b>2</b>		
DUBROVNIK	10			1	21		1				1	1		
KORČULA	4				3		4				2			
METKOVIĆ	1				5				1	1	1	1		
OPUŽEN					2									
PLOČE					2		1							
<b>U gradovima</b>	<b>15</b>			<b>1</b>	<b>33</b>		<b>6</b>		<b>1</b>	<b>1</b>	<b>4</b>	<b>2</b>		
BLATO					1									
KONAVLE					1									
LASTOVO					1									
OREBIĆ	2				3		1							
STON					1									
VELA LUKA	1			1	1									
TRPANJ					1		1							
ŽUPA DUBROVAČKA					1									
<b>U općinama</b>	<b>3</b>			<b>1</b>	<b>9</b>		<b>2</b>							
<b>ŽUPANIJA MEĐIMURSKA</b>	<b>27</b>	<b>5</b>	<b>2</b>	<b>3</b>	<b>38</b>	<b>1</b>	<b>10</b>	<b>1</b>	<b>1</b>		<b>4</b>	<b>1</b>		
ČAKOVEC	14	5	2		21		3	1	1		4	1		
MURSKO SREDIŠĆE	1				1									
PRELOG	2				2		1							
<b>U gradovima</b>	<b>17</b>	<b>5</b>	<b>2</b>		<b>24</b>		<b>4</b>	<b>1</b>	<b>1</b>		<b>4</b>	<b>1</b>		
BELICA					1									
DOMAŠINEC					1									
DONJA DUBRAVA	1				1									
DONJI KRALJEVEC	2			1	1		1							
DONJI VIDOVEC														
GORIČAN					1									
KOTORIBA	1				2		1							
MALA ŠUBOTICA	1				1		1							
NEDELIŠĆE	1			1	1	1	1							
PODTUREN	1				1		2							
SVETI JURAJ NA BREGU					1									
SVETI MARTIN NA MURI	1				1									
ŠTRIGOVA	1													
OREHOVICA					1									
SVETA MARIJA	1			1										
ŠENKOVEC					1									
<b>U općinama</b>	<b>10</b>			<b>3</b>	<b>14</b>	<b>1</b>	<b>6</b>							

**Tablica - Table 11/II ORDINACIJE PRIVATNE PRAKSE PO ŽUPANIJAMA, OPĆINAMA I VRSTI DJELATNOSTI NA DAN 31.12.1998. - Private practices by county, community and type of activity, December 31, 1998**

OPĆINA	PSIHI- JATRIJA	NEURO- LOGIJA	ORL	OFTALMOLO- LOGIJA	UROLOGIJA	UZV	ORTOPE- DIJA	RENTGENO- LOGIJA	LABO- RATORIJ	KLINIČKA FARMAK.	LJEKARNE	OSTALO	UKUPNO
COMMUNITY - TOWN COUNTY	Psychiatry	Neurology	ORL	Ophthalmology	Urology	Ultra- sound	Ortho- pedics	Radio- logy	Laboratory	Clinical Pharmacology	Pharmacies	Other	Total
	15	16	17	18	19	20	21	22	23	24	25	26	27
<b>REPUBLIKA HRVATSKA</b>	<b>43</b>	<b>18</b>	<b>22</b>	<b>46</b>	<b>9</b>	<b>1</b>	<b>13</b>	<b>10</b>	<b>24</b>	<b>1</b>	<b>280</b>	<b>8</b>	<b>4428</b>
<b>GRAD ZAGREB</b>	<b>19</b>	<b>8</b>	<b>11</b>	<b>13</b>	<b>4</b>		<b>8</b>	<b>3</b>	<b>6</b>	<b>1</b>	<b>72</b>	<b>6</b>	<b>1328</b>
<b>U gradovima</b>	<b>19</b>	<b>8</b>	<b>11</b>	<b>13</b>	<b>4</b>		<b>8</b>	<b>3</b>	<b>6</b>	<b>1</b>	<b>72</b>	<b>6</b>	<b>1328</b>
GRAD ZAGREB	19	8	11	13	4		8	3	6	1	72	6	1328
<b>ŽUPANIJA ZAGREBAČKA</b>				<b>5</b>		<b>1</b>	<b>1</b>		<b>2</b>		<b>21</b>		<b>293</b>
DUGO SELO									1		1		21
IVANIČ-GRAD				1							1		15
JASTREBARSKO									1		2		23
SAMOBOR				1							2		48
SVETI IVAN ZELINA											2		20
VRBOVEC											1		18
VELIKA GORICA				3		1	1				3		64
ZAPREŠIĆ											1		27
<b>U gradovima</b>				<b>5</b>		<b>1</b>	<b>1</b>		<b>2</b>		<b>13</b>		<b>236</b>
BRCKOVLJANI											1		3
BRDOVEC											2		6
DUBRAVA											2		6
GRADEC													2
JAKOVLJE													1
KLOŠTAR IVANIĆ													1
KRIŽ													5
PISAROVINA											1		5
PUŠĆA													1
RUGVICA													2
SVETA NEDJELJA													11
KRAŠIĆ											1		3
ŽUMBERAK													1
KRAVARSKO													2
BISTRA											1		5
LUKA													1
BEDENICA													2
<b>U općinama</b>											<b>8</b>		<b>57</b>
<b>ŽUPANIJA</b>													
<b>KRAPINSKO-ZAGORSKA</b>	<b>1</b>								<b>2</b>		<b>6</b>		<b>92</b>
DONJA STUBICA											1		5
KLANJEC													3
KRAPINA													3
OROSLAVJE									1		1		9
PREGRAĐA									1				5
ZABOK	1												15
ZLATAR													6
<b>U gradovima</b>	<b>1</b>								<b>2</b>		<b>2</b>		<b>46</b>
BEĐEKOVČINA													7
DESINIĆ													2
ĐURMANEC													2
GORNJA STUBICA											1		3
HUM NA SUTLI													1
KONJŠČINA											1		3
KRAPINSKE TOPLICE													5
LOBOR													1
MARIJA BISTRICA													6
MIHOVLJAN													1
STUBIČKE TOPLICE													5
SVETI KRIŽ ZAČRETJE											1		6
VELIKO TRGOVIŠĆE													1
ZLATAR-BISTRICA											1		2
KUMROVEC													1
<b>U općinama</b>											<b>4</b>		<b>46</b>
<b>ŽUPANIJA</b>													
<b>SISAČKO-MOSLAVAČKA</b>									<b>1</b>		<b>9</b>		<b>108</b>
KUTINA									1				34
NOVSKA											2		3
PETRINJA											1		3
SISAK											3		49
<b>U gradovima</b>									<b>1</b>		<b>6</b>		<b>89</b>
LEKENIK													2
LIPOVLJANI											1		1

Tablica - Table 11/II nastavak - continuation 1

OPĆINA	PSIHI- JATRIJA	NEURO- LOGIJA	ORL	OFTALMOLO- LOGIJA	UROLOGIJA	UZV	ORTOPE- DIJA	RENTGENO- LOGIJA	LABO- RATORIJ	KLINIČKA FARMAK.	LJEKARNE	OSTALO	UKUPNO
COMMUNITY - TOWN COUNTY	Psychiatry	Neurology	ORL	Ophthal- mology	Urology	Ultra- sound	Ortho- pedics	Radio- logy	Laboratory	Clinical Pharmacology	Pharmacies	Other	Total
	15	16	17	18	19	20	21	22	23	24	25	26	27
MARTINSKA VES													2
POPOVAČA													8
SUNJA													2
TOPUSKO											1		1
VELIKA LUDINA											1		2
GVOZD													1
<b>U općinama</b>											<b>3</b>		<b>19</b>
<b>ŽUPANIJA KARLOVAČKA</b>				<b>1</b>							<b>4</b>		<b>158</b>
DUGA RESA											2		17
KARLOVAC				1									97
OGULIN											1		27
OZALJ													4
<b>U gradovima</b>				<b>1</b>							<b>3</b>		<b>145</b>
BARILOVIĆI													2
DRAGANIĆ											1		3
GENERALSKI STOL													2
JOSIPDOL													2
PLAŠKI													1
ŽAKANJE													2
TOUNJ													1
<b>U općinama</b>											<b>1</b>		<b>13</b>
<b>ŽUPANIJA VARAŽDINSKA</b>	<b>2</b>	<b>1</b>		<b>1</b>					<b>2</b>		<b>12</b>		<b>196</b>
IVANEC									1		3		19
LEPOGLAVA											1		7
LUDBREG													17
NOVI MAROF									1				10
VARAŽDIN	2	1		1							3		94
VARAŽDINSKE TOPLICE													6
<b>U gradovima</b>	<b>2</b>	<b>1</b>		<b>1</b>					<b>2</b>		<b>7</b>		<b>153</b>
BEDNJA											1		2
BERETINEC													1
BREZNICA													4
CESTICA													3
GORNJI KNEGINEC													5
BREZNIČKI HUM													1
JALŽABET											1		3
KLENOVNIK											1		2
LJUBEŠĆICA													2
MARUŠEVEC											1		4
PETRIJANEC													2
SRAČINEC													2
SVETI ĐURĐ													1
TRNOVEC BARTOLOVEČKI											1		5
VIDOVEC													3
VINICA													3
<b>U općinama</b>											<b>5</b>		<b>43</b>
<b>ŽUPANIJA KOPRIVNIČKO-KRIŽEVAČ.</b>	<b>1</b>			<b>1</b>					<b>1</b>		<b>12</b>		<b>62</b>
ĐURĐEVAC									1		2		9
KOPRIVNICA	1			1							3		33
KRIŽEVCI											2		6
<b>U gradovima</b>	<b>1</b>			<b>1</b>					<b>1</b>		<b>7</b>		<b>48</b>
DRNJE													2
ĐELEKOVEC											1		1
FERDINANDOVAC											1		1
GOLA											1		2
HLEBINE													1
LEGRAD											1		2
NOVIGRAD PODRAVSKI													1
RASINJA											1		1
SOKOLOVAČ													1
SVETI IVAN ŽABNO													1
VIRJE													1
<b>U općinama</b>											<b>5</b>		<b>14</b>

Tablica - Table 11/II nastavak - continuation 2

OPĆINA	PSIHI- JATRIJA	NEURO- LOGIJA	ORL	OFTALMOLO- LOGIJA	UROLOGIJA	UZV	ORTOPE- DIJA	RENTGENO- LOGIJA	LABO- RATORIJ	KLINIČKA FARMAK.	LJEKARNE	OSTALO	UKUPNO
COMMUNITY - TOWN COUNTY	Psychiatry	Neurology	ORL	Ophthal- mology	Urology	Ultra- sound	Ortho- pedics	Radio- logy	Laboratory	Clinical Pharmacology	Pharmacies	Other	Total
	15	16	17	18	19	20	21	22	23	24	25	26	27
<b>ŽUPANIJA BJELOVARSKO-BILOGORSKA</b>											<b>6</b>		<b>99</b>
BJELOVAR													48
ČAZMA													8
DARUVAR											2		13
GAREŠNICA											1		9
GRUBIŠNO POLJE											1		5
<b>U gradovima</b>											<b>4</b>		<b>83</b>
BEREK													1
ĐULOVAC													1
HERCEGOVAC											1		3
IVANSKA													2
NOVA RAČA													1
ROVIŠĆE													3
VELIKA PISANICA													1
VELIKI GRĐEVAC											1		3
VELIKA TRNOVITICA													1
<b>U općinama</b>											<b>2</b>		<b>16</b>
<b>ŽUPANIJA PRIMORSKO-GORANSKA</b>	<b>9</b>	<b>3</b>	<b>2</b>	<b>4</b>	<b>2</b>			<b>1</b>	<b>1</b>		<b>39</b>	<b>1</b>	<b>456</b>
BAKAR											2		10
CRES											1		5
CRIKVENICA			1					1			2		26
ČABAR											1		8
DELNICE				1							1		12
KASTAV											2		6
KRALJEVICA											1		4
KRK											1		6
MALI LOŠINJ											1		16
NOVI VINODOLSKI											1		7
OPATIJA											1		19
RAB	1										2		17
RJEKA	8	3	1	2	2				1		14	1	236
VRBOVSKO													8
<b>U gradovima</b>	<b>9</b>	<b>3</b>	<b>2</b>	<b>3</b>	<b>2</b>			<b>1</b>	<b>1</b>		<b>30</b>	<b>1</b>	<b>380</b>
BAŠKA											1		5
BROD MORAVICE													1
ČAVLE													5
DOBRINJ													2
FUŽINE											1		2
JELENJE											1		2
KLANA													3
LOKVE													1
LOVRAN											1		6
MALINSKA-DUBAŠNICA											1		6
MATULJI													10
MOŠČENIČKA DRAGA											1		4
MRKOPALJ													1
OMIŠALJ				1									4
PUNAT													2
RAVNA GORA													5
SKRAD											1		3
VINODOLSKA OPĆINA													1
VIŠKOVO											1		7
KOSTRENA											1		6
<b>U općinama</b>				<b>1</b>							<b>9</b>		<b>76</b>
<b>ŽUPANIJA LIČKO-SENJSKA</b>											<b>2</b>		<b>7</b>
NOVALJA											1		2
OTOČAC													2
SENJ											1		3
<b>U gradovima</b>											<b>2</b>		<b>7</b>
<b>ŽUPANIJA VIROVITIČKO-PODRAVSKA</b>									<b>1</b>		<b>7</b>		<b>36</b>
ORAOVICA									1		1		6
SLATINA											1		11
VIROVITICA											3		14
<b>U gradovima</b>									<b>1</b>		<b>5</b>		<b>31</b>

Tablica - Table 11/II nastavak - continuation 3

OPĆINA	PSIHI- JATRIJA	NEURO- LOGIJA	ORL	OFTALMOLO- LOGIJA	UROLOGIJA	UZV	ORTOPE- DIJA	RENTGENO- LOGIJA	LABO- RATORIJ	KLINIČKA FARMAK.	LJEKARNE	OSTALO	UKUPNO
COMMUNITY - TOWN COUNTY	Psychiatry	Neurology	ORL	Ophthal- mology	Urology	Ultra- sound	Ortho- pedics	Radio- logy	Laboratory	Clinical Pharmacology	Pharmacies	Other	Total
	15	16	17	18	19	20	21	22	23	24	25	26	27
ČAĐAVIČA													1
PITOMAČA											1		2
SUHOPOLJE											1		1
ZDENCI													1
<b>U općinama</b>											<b>2</b>		<b>5</b>
<b>ŽUPANIJA</b>													
<b>POŽEŠKO-SLAVONSKA</b>				1					1		4		56
LIPIK													1
PLETERNICA													7
POŽEGA				1					1		3		37
<b>U gradovima</b>				<b>1</b>					<b>1</b>		<b>3</b>		<b>45</b>
JAKŠIĆ													1
KAPTOL													1
KUTJEVO													4
VELIKA											1		5
<b>U općinama</b>											<b>1</b>		<b>11</b>
<b>ŽUPANIJA</b>													
<b>BRODSKO-POSAVSKA</b>			1								9		79
NOVA GRADIŠKA											1		11
SLAVONSKI BROD			1								6		46
<b>U gradovima</b>			<b>1</b>								<b>7</b>		<b>57</b>
BEBRINA													1
CERNIK													1
DAVOR													1
DONJI ANDRIJEVCI													1
GARČIN													1
NOVA KAPELA													3
OPRISAVCI													1
ORIOVAC											1		4
STARO PETROVO SELO													2
VELIKA KOPANICA													1
VRPOLJE											1		4
BUKOVLJE													1
SIKIREVCI													1
<b>U općinama</b>											<b>2</b>		<b>22</b>
<b>ŽUPANIJA ZADARSKA</b>	2		1								7		158
BIOGRAD NA MORU											1		12
NIN											1		7
PAG													2
ZADAR	2		1								4		112
<b>U gradovima</b>	<b>2</b>		<b>1</b>								<b>6</b>		<b>133</b>
BIBINJE													3
KALI													2
PAKOŠTANE													1
POLIČNIK													1
POSEDARJE													2
PREKO													3
RAŽANAC													2
STARIGRAD													2
SUKOŠAN													3
SVETI FILIP I JAKOV													2
VIR											1		2
PRIVLAKA													2
<b>U općinama</b>											<b>1</b>		<b>25</b>
<b>ŽUPANIJA</b>													
<b>OSJEČKO-BARANJSKA</b>				3	1			1			13		198
BELIŠĆE				1									10
DONJI MIHOLJAC											1		19
ĐAKOVO				1							2		40
NAŠICE													10
OSIJEK				1	1			1			6		84
VALPOVO											1		17
<b>U gradovima</b>				<b>3</b>	<b>1</b>			<b>1</b>			<b>10</b>		<b>180</b>
BILJE													1
BIZOVAC											1		4
ČEPIN											1		1
ĐURĐENOVAC													2
GORJANI													1
MARIJANCI													2

Tablica - Table 11/II nastavak - continuation 4

OPĆINA	PSIHI- JATRIJA	NEURO- LOGIJA	ORL	OFTALMOLO- LOGIJA	UROLOGIJA	UZV	ORTOPE- DIJA	RENTGENO- LOGIJA	LABO- RATORIJ	KLINIČKA FARMAK.	LJEKARNE	OSTALO	UKUPNO
COMMUNITY - TOWN COUNTY	Psychiatry	Neurology	ORL	Ophthal- mology	Urology	Ultra- sound	Ortho- pedics	Radio- logy	Laboratory	Clinical Pharmacology	Pharmacies	Other	Total
	15	16	17	18	19	20	21	22	23	24	25	26	27
PETRIJEVCI											1		3
PUNITOVCI													1
SEMELJCI													2
STRIZIVOJNA													1
<b>U općinama</b>											<b>3</b>		<b>18</b>
<b>ŽUPANIJA</b>													
<b>ŠIBENSKO-KNINSKA</b>	<b>1</b>										<b>6</b>		<b>74</b>
KNIN											1		2
ŠKRADIN													2
ŠIBENIK	1										4		44
VODICE													9
<b>U gradovima</b>	<b>1</b>										<b>5</b>		<b>57</b>
PRIMOŠTEN													7
TISNO											1		8
PIROVAC													1
ROGOZNICA													1
<b>U općinama</b>											<b>1</b>		<b>17</b>
<b>ŽUPANIJA</b>													
<b>VUKOVARSKO-SRIJEMSKA</b>				<b>1</b>			<b>1</b>				<b>4</b>		<b>31</b>
VINKOVCI											3		19
ŽUPANJA				1			1						7
<b>U gradovima</b>				<b>1</b>			<b>1</b>				<b>3</b>		<b>26</b>
ANDRIJAŠEVCI													1
CERNA											1		1
DRENOVCI													1
GRADIŠTE													1
GUNJA													1
<b>U općinama</b>											<b>1</b>		<b>5</b>
<b>ŽUPANIJA</b>													
<b>SPLITSKO-DALMATINSKA</b>	<b>4</b>	<b>2</b>	<b>3</b>	<b>11</b>			<b>1</b>	<b>3</b>	<b>3</b>		<b>19</b>		<b>458</b>
HVAR											1		4
IMOTSKI				1							1		16
KAŠTELA											1		22
MAKARSKA				1							1		27
OMIS	1			1			1	1			1		25
SINJ											1		33
SOLIN											1		8
SPLIT	2	2	3	7				2	3		11		260
STARI GRAD													3
SUPETAR													2
TRILJ													9
TROGIR	1			1							1		24
<b>U gradovima</b>	<b>4</b>	<b>2</b>	<b>3</b>	<b>11</b>			<b>1</b>	<b>3</b>	<b>3</b>		<b>19</b>		<b>433</b>
BAŠKA VODA													1
DICMO													1
BRELA													1
DUGI RAT													6
JELSA													2
KLIS													1
LOVREČ													1
MARINA													3
OTOK													2
PODSTRANA													2
POSTIRA													1
ŠESTANOVAC													1
ŠOLTA													1
DUGOPOLJE													1
LEČEVICA													1
<b>U općinama</b>													<b>25</b>



Tablica - Table 11/II nastavak - continuation 5

OPĆINA	PSIHI- JATRIJA	NEURO- LOGIJA	ORL	OFTALMOLO- LOGIJA	UROLOGIJA	UZV	ORTOPE- DIJA	RENTGENO- LOGIJA	LABO- RATORIJ	KLINIČKA FARMAK.	LJEKARNE	OSTALO	UKUPNO
COMMUNITY - TOWN COUNTY	Psychiatry	Neurology	ORL	Ophthal- mology	Urology	Ultra- sound	Ortho- pedics	Radio- logy	Laboratory	Clinical Pharmacology	Pharmacies	Other	Total
	15	16	17	18	19	20	21	22	23	24	25	26	27
<b>ŽUPANIJA ISTARSKA</b>	<b>4</b>	<b>3</b>	<b>4</b>	<b>3</b>	<b>2</b>		<b>2</b>	<b>2</b>	<b>4</b>		<b>16</b>		<b>352</b>
BUJE													5
BUZET											1		11
LABIN											2		28
NOVIGRAD													4
PAZIN									1		1		14
POREČ					1		1		1		1		42
PULA	3	1	2	3	1		1	1	1		6		148
ROVINJ			1					1	1		1		37
UMAG	1	1	1								1		20
<b>U gradovima</b>	<b>4</b>	<b>2</b>	<b>4</b>	<b>3</b>	<b>2</b>		<b>2</b>	<b>2</b>	<b>4</b>		<b>13</b>		<b>309</b>
BARBAN													2
BRTONIGLA													1
KANFANAR													1
KRŠAN													3
MARČANA													1
MEDULIN		1									1		9
OPRTLJ													1
RAŠA											1		1
SVETI PETAR U ŠUMI													1
TINJAN													3
VIŠNJAN													3
VODNJAN													8
VRSAR											1		7
ŽMINJ													2
<b>U općinama</b>		<b>1</b>									<b>3</b>		<b>43</b>
<b>ŽUPANIJA</b>													
<b>DUBROVAČKO-NERETVANSKA</b>				<b>1</b>							<b>6</b>		<b>85</b>
DUBROVNIK											1		36
KORČULA													13
METKOVIĆ				1							1		12
OPUZEN											2		4
PLOČE											1		4
<b>U gradovima</b>				<b>1</b>							<b>5</b>		<b>69</b>
BLATO													1
KONAVLE											1		1
LASTOVO													1
OREBIĆ													6
STON													1
VELA LUKA													3
TRPANJ													2
ŽUPA DUBROVAČKA													1
<b>U općinama</b>											<b>1</b>		<b>16</b>
<b>ŽUPANIJA MEĐIMURSKA</b>		<b>1</b>		<b>1</b>							<b>6</b>	<b>1</b>	<b>102</b>
ČAKOVEC		1		1							3	1	58
MURSKO SREDIŠĆE											1		3
PRELOG													5
<b>U gradovima</b>		<b>1</b>		<b>1</b>							<b>4</b>	<b>1</b>	<b>66</b>
BELICA													1
DOMAŠINEC													1
DONJA DUBRAVA													2
DONJI KRALJEVEC													5
DONJI VIDOVEC											1		1
GORIČAN													1
KOTORIBA													4
MALA SUBOTICA													3
NEDELIŠĆE													5
PODTUREN													4
SVETI JURAJ NA BREGU											1		2
SVETI MARTIN NA MURI													2
ŠTRIGOVA													1
OREHOVICA													1
ŠVETA MARIJA													2
ŠENKOVEC													1
<b>U općinama</b>											<b>2</b>		<b>36</b>

**Tablica - Table 11/III ORDINACIJE PRIVATNE PRAKSE U ZAKUPU PO ŽUPANIJAMA I VRSTI DJELATNOSTI NA DAN 31.12.1998. TE UKUPNO STANJE ZA HRVATSKU NA DAN 01.07.1999. - Private practices by county and type of activity, December 31, 1998 and Croatia total on July 01, 1999. Rented medical specialists' offices.**

ŽUPANIJA	OPĆA MEDICINA	PEDIJA- TRIJA	MEDICINA RADA	STOMATO- LOGIJA	STOMAT. SPEC.	ZUBOTEH. LABOR.	DERMATO- LOGIJA	FIZIO- TERAPIJA	PNEUMO- FTIZIOLOG	GINEKO- LOGIJA	INTERNA	KIRURGIJA
COUNTY	General medicine	Pedi- atrics	Occup. health	Stoma- tology	Stomat. dental	Dental tec.lab.	Derma- tology	Physio- therapy	Pneumo- phthiology	Gyne- cology	Internal medicine	Surgery
	1	2	3	4	5	6	7	8	9	10	11	12
<b>31.12.1998.</b>												
<b>HRVATSKA - Croatia</b>	<b>762</b>	<b>79</b>	<b>17</b>	<b>628</b>	<b>19</b>	<b>286</b>	<b>10</b>	<b>7</b>	<b>3</b>	<b>44</b>	<b>1</b>	<b>1</b>
GRAD ZAGREB	191	31	3	171	1	68	9	1		10		
ZAGREBAČKA	52	3		58	3	38	1	2	1	6		
KRAPINSKO-ZAGORSKA	22			22	1	7				1		
SISAČKO-MOSLAVAČKA	23	3		19		4			1	2		
KARLOVAČKA	18	1		31	3	15				1		
VARAŽDINSKA	54	3	2	34	1	13				1		
KOPRIVNIČKO-KRIŽEVAČKA	7	1		12	1							
BJELOVARSKO-BILOGORSKA	9	4		30	1	17				3		
PRIMORSKO-GORANSKA	53	2	6	47		20		3		4	1	1
LIČKO-SENJSKA				1								
VIROVITIČKO-PODRAVSKA	3		1	4		3						
POŽEŠKO-SLAVONSKA	14			9		6						
BRODSKO-POSAVSKA	12			16								
ZADARSKA	39			22	1	9				4		
OSJEČKO-BARANJSKA	56	8	1	21	4	35				1		
ŠIBENSKO-KNINSKA	26			14		2						
SPLITSKO-DALMATINSKA	112	20	1	51	1	5		1		7		
ISTARSKA	38	1	1	39	2	32						
DUBROVAČKO-NERETVANSKA	13			8		5			1	2		
MEĐIMURSKA	20	2	2	19		7				2		
<b>01.07.1999.</b>												
<b>HRVATSKA - Croatia</b>	<b>1043</b>	<b>109</b>	<b>28</b>	<b>798</b>	<b>22</b>	<b>370</b>	<b>12</b>	<b>11</b>	<b>3</b>	<b>63</b>	<b>5</b>	<b>1</b>

**Tablica - Table 11/IV ORDINACIJE PRIVATNE PRAKSE U ZAKUPU PO ŽUPANIJAMA I VRSTI DJELATNOSTI NA DAN 31.12.1998. TE UKUPNO STANJE ZA HRVATSKU NA DAN 01.07.1999. - Private practices by county and type of activity, December 31, 1998 and Croatia total on July 01, 1999. Rented medical specialists' offices.**

ŽUPANIJA	NEUROPSI- HIJATRIJA	PSIHI- JATRIJA	NEURO- LOGIJA	OFTALMOLO- LOGIJA	ORL	ORTOPE- DIJA	RENTGENO- LOGIJA	LABO- RATORIJ	LJEKARNE	UKUPNO
COUNTY	Neuro psychiatry	Psychiatry	Neurology	Ophthal- mology	ORL	Ortho- pedics	Radio- logy	Laboratory	Pharmacies	Total
	13	14	15	16	17	18	19	20	21	22
<b>31.12.1998.</b>										
<b>HRVATSKA</b>	<b>2</b>	<b>3</b>	<b>1</b>	<b>10</b>		<b>2</b>	<b>4</b>	<b>13</b>	<b>78</b>	<b>1970</b>
GRAD ZAGREB	1	2	1	1			1	1	20	512
ZAGREBAČKA				4				2	6	176
KRAPINSKO-ZAGORSKA								2	2	57
SISAČKO-MOSLAVAČKA								1	3	56
KARLOVAČKA									2	71
VARAŽDINSKA								2	6	116
KOPRIVNIČKO-KRIŽEVAČKA								1	1	23
BJELOVARSKO-BILOGORSKA									4	68
PRIMORSKO-GORANSKA				1			1		23	162
LIČKO-SENJSKA									1	2
VIROVITIČKO-PODRAVSKA								1		12
POŽEŠKO-SLAVONSKA								1	1	31
BRODSKO-POSAVSKA									2	30
ZADARSKA	1									76
OSJEČKO-BARANJSKA				2					1	129
ŠIBENSKO-KNINSKA										42
SPLITSKO-DALMATINSKA		1		2		1	1		1	204
ISTARSKA						1	1	2	3	120
DUBROVAČKO-NERETVANSKA								2	31	
MEĐIMURSKA									52	
<b>01.07.1999.</b>										
<b>HRVATSKA - Croatia</b>	<b>1</b>	<b>9</b>	<b>1</b>	<b>17</b>	<b>1</b>	<b>2</b>	<b>8</b>	<b>28</b>	<b>96</b>	<b>2628</b>

**Tablica - Table 12. DOKTORI MEDICINE U PRIVATNOJ PRAKSI PO SPOLU U HRVATSKOJ NA DAN 31.12.1998.** - Croatia's private medical doctors by sex, December 31, 1998

	UKUPNO <i>Total</i>	MUŠKI <i>Male</i>	ŽENSKI <i>Female</i>
<b>DOKTORI MEDICINE - Medical doctors</b>	1699	699	1000
Od toga - <i>Of this:</i>			
DOKTORI MEDICINE STAŽISTI - <i>Interns</i>	1	1	-
DOKTORI MEDICINE - <i>General practitioners</i>	521	159	362
SPECIJALIZANTI - <i>Specialty trainees</i>	15	9	6
SPECIJALISTI - <i>Specialists</i>	1162	530	632

**Tablica - Table 13. DOKTORI MEDICINE SPECIJALISTI PO GRANAMA SPECIJALNOSTI U PRIVATNOJ PRAKSI U HRVATSKOJ NA DAN 31.12.1998.**  
- Croatia's private medical doctors by specialty, December 31, 1998

SPECIJALNOST <i>Specialty</i>	Broj <i>No.</i>
OPĆA MEDICINA - <i>General medicine</i>	403 (1)#
OBITELJSKA MEDICINA - <i>Family medicine</i>	2
INTERNA MEDICINA - <i>Internal medicine</i>	70 (2)#
PNEUMOFTIZIOLOGIJA - <i>Pneumophthisiology</i>	10
INFEKTOLOGIJA - <i>Infectology</i>	2
NEUROLOGIJA - <i>Neurology</i>	10
PSIHIJARIJA - <i>Psychiatry</i>	25 (2)#
NEUROPSIHIJARIJA - <i>Neuropsychiatry</i>	27
DERMATOLOGIJA I VENEROLOGIJA - <i>Dermatology and venerology</i>	38 (1)#
PEDIJARIJA - <i>Pediatrics</i>	123 (2)#
OPĆA KIRURGIJA - <i>General surgery</i>	13
MAKSILO-FACIJALNA KIR. - <i>Maxillofacial surgery</i>	1
PLASTIČNA KIRURGIJA - <i>Plastic surgery</i>	1
SPORTSKA MEDICINA - <i>Sports medicine</i>	3
UROLOGIJA - <i>Urology</i>	8
ORTOPEDIJA - <i>Orthopedics</i>	9
OTORINOLARINGOLOGIJA - <i>Otorhinolaringology</i>	15
OFTALMOLOGIJA - <i>Ophthalmology</i>	48 (1)#
OPSTETRICIJA I GINEKOLOGIJA - <i>Obstetrics and gynecology</i>	146 (5)#
ANESTEZIOLOGIJA I REANIMACIJA - <i>Anesthesiology and resuscitation</i>	4
RADIOLOGIJA - <i>Radiology</i>	21
RADIOTERAPIJA - <i>Radiotherapy</i>	3
FIZIKALNA MEDICINA I REHABILITACIJA - <i>Physical medicine and rehabilitation</i>	31
MEDICINA RADA - <i>Occupational health</i>	116
ŠKOLSKA MEDICINA - <i>School medicine</i>	25
MEDICINSKA MIKROBIOLOGIJA S PARAZITOLOGIJOM - <i>Medical microbiology with parasitology</i>	4
PATOLOŠKA ANATOMIJA - <i>Anatomical pathology</i>	1
MEDICINSKA CITOLOGIJA - <i>Medical citology</i>	2 (1)#
KLINIČKA FARMAKOLOGIJA - <i>Clinical pharmacology</i>	1
<b>UKUPNO - Total</b>	<b>1162</b>

# SPECIJALIZANTI - *On specialty training*

**Tablica - Table 14. DOKTORI STOMATOLOGIJE U PRIVATNOJ PRAKSI PO SPOLU U HRVATSKOJ NA DAN 31.12.1998.** - Private stomatological practitioners by sex, Croatia, December 31, 1998

	UKUPNO <i>Total</i>	MUŠKI <i>Male</i>	ŽENSKI <i>Female</i>
<b>DOKTORI STOMATOLOGIJE</b>			
- Stomatologists	1791	746	1045
Od toga - Of this:			
DOKTORI STOMATOLOGIJE STAŽISTI - Stomatol. interns	1	-	1
DOKTORI STOMATOLOGIJE - Stomatologists	1453	589	864
SPECIJALIZANTI			
- Stomatological specialty trainees	3	1	2
SPECIJALISTI			
- Stomatology specialists	334	156	178

**Tablica - Table 15. DOKTORI STOMATOLOGIJE SPECIJALISTI PO GRANAMA SPECIJALNOSTI U PRIVATNOJ PRAKSI U HRVATSKOJ NA DAN 31.12.1998.** - Private stomatological practitioners by specialty, Croatia, December 31, 1998

SPECIJALNOST <i>Specialty</i>	UKUPNO <i>Total</i>	SPECIJALIZANTI <i>On specialty training</i>	SPECIJALISTI <i>Specialists</i>
ORALNA KIRURGIJA - Oral surgery	27	-	27
ORTODONCIJA - Orthodontics	68	-	68
PROTETIKA - Prosthetics	94	3	91
DJEČJA I PREVENTIVNA STOMATOLOGIJA - Children's and preventive stomatology	106	-	106
DENTALNA I ORALNA PATOLOGIJA S PARODONTOLOGIJOM - Dental and oral pathology with parodontology	41	-	41
DENTALNA PATOLOGIJA I ENDODONCIJA - Dental pathology and endodontics	1	-	1
<b>UKUPNO - Total</b>	<b>337</b>	<b>3</b>	<b>334</b>

**Tablica - Table 16. FARMACEUTI U PRIVATNOJ PRAKSI PO SPOLU U HRVATSKOJ U 1998. GODINI** - Pharmacists by sex in private sector, Croatia 1998

	UKUPNO <i>Total</i>	MUŠKI <i>Male</i>	ŽENSKI <i>Female</i>
<b>FARMACEUTI UKUPNO - Pharmacists Total</b>	498	29	469
Od toga - Of this:			
MAGISTRI FARMACIJE STAŽISTI - Pharm. interns	5	1	4
FARMACEUTI - Pharmacists	465	25	440
MEDICINSKI BIOKEMIČARI - Medical biochemists	16	2	14
SPECIJALISTI - Specialists	12	1	11

**Tablica - Table 17. FARMACEUTI SPECIJALISTI PO GRANAMA SPECIJALNOSTI U PRIVATNOJ PRAKSI U HRVATSKOJ U 1998. GODINI** - Pharmaceutical specialists by specialty in private sector, Croatia 1998

	UKUPNO <i>Total</i>	SPECIJALIZANTI <i>On specialty training</i>	SPECIJALISTI <i>Specialists</i>
MEDICINSKA BIOKEMIJA - Medical biochemistry	5	-	5
SANITARNA KEMIJA - Sanitary chemistry	1	-	1
ISPITIVANJE I KONTROLA LIJEKOVA - Drug testing and control	2	-	2
FARMACEUTSKA TEHNOLOGIJA - Pharmaceutical technology	3	-	3
FARMACEUTSKA INFORMATIKA - Pharmaceutical information science	1	-	1
<b>UKUPNO - Total</b>	<b>12</b>	<b>-</b>	<b>12</b>

**Tablica - Table 18. VIŠA, SREDNJA I NIŽA SPREMA U PRIVATNOJ PRAKSI PO SPOLU U HRVATSKOJ U 1998. GODINI - Junior college level, high school education and semi-skilled health workers in private sector by sex, Croatia 1998**

	<b>STRUČNA SPREMA</b> <i>Background</i>	<b>UKUPNO</b> <i>Total</i>	<b>MUŠKI</b> <i>Male</i>	<b>ŽENSKI</b> <i>Female</i>
<b>UKUPNO - Grand total</b>	<b>VIŠA - junior college</b>	314	53	261
	<b>SREDNJA - high school</b>	2900	213	2687
	<b>NIŽA - semi-skilled</b>	32	2	30
<b>UKUPNO ZDRAVSTVENI DJELATNICI - Health workers - total</b>	<b>VIŠA - junior college</b>	312	53	259
	<b>SREDNJA - high school</b>	2879	212	2667
	<b>NIŽA - semi-skilled</b>	30	2	28
<b>MEDICINSKE SESTRE - TEHNIČARI - UKUPNO</b> <i>- Nurses and technicians - total</i>	<b>VIŠA - junior college</b>	154	4	150
	<b>SREDNJA - high school</b>	1929	26	1903
<b>DISPANZERSKO-PATRONAŽNI SMJER</b> <i>- Dispensaries and visiting course</i>	<b>VIŠA - junior college</b>	38	1	37
<b>OPĆI SMJER - General course</b>	<b>VIŠA - junior college</b>	99	3	96
<b>OPĆI SMJER - General course</b>	<b>SREDNJA - high school</b>	1802	26	1776
<b>BOLNIČKI SMJER - Hospitals course</b>	<b>VIŠA - junior college</b>	10	-	10
<b>GINEKOLOŠKO-OPSTETRIČKI SMJER</b> <i>- Gynecology and obstetrics course</i>	<b>VIŠA - junior college</b>	4	-	4
<b>PRIMALJSKI SMJER - Midwifery course</b>	<b>SREDNJA - high school</b>	113	-	113
<b>PEDIJATRIJSKI SMJER - Pediatrics course</b>	<b>VIŠA - junior college</b>	1	-	1
<b>PEDIJATRIJSKI SMJER - Pediatrics course</b>	<b>SREDNJA - high school</b>	3	-	3
<b>PREVENTIVNI SMJER - Preventive medicine course</b>	<b>VIŠA - junior college</b>	2	-	2
<b>STOMATOLOŠKI SMJER - Stomatology course</b>	<b>SREDNJA - high school</b>	10	-	10
<b>KOZMETIČKI SMJER - Medical cosmetics course</b>	<b>SREDNJA - high school</b>	1	-	1
<b>ZUBAR - Dentist</b>	<b>VIŠA - junior college</b>	47	26	21
<b>LABORATORIJSKI TEHNIČAR - Laboratory technician</b>	<b>VIŠA - junior college</b>	24	2	22
<b>LABORATORIJSKI TEHNIČAR - Laboratory technician</b>	<b>SREDNJA - high school</b>	69	1	68
<b>SANITARNI TEHNIČAR - Sanitary technician</b>	<b>VIŠA - junior college</b>	1	-	1
<b>SANITARNI TEHNIČAR - Sanitary technician</b>	<b>SREDNJA - high school</b>	3	1	2
<b>FIZIOTERAPEUTSKI TEHNIČAR - Physiotherapeutical technician</b>	<b>VIŠA - junior college</b>	40	4	36
<b>FIZIOTERAPEUTSKI TEHNIČAR - Physiotherapeutical technician</b>	<b>SREDNJA - high school</b>	26	3	23
<b>MASER KUPELJAR - Bath massager</b>	<b>SREDNJA - high school</b>	2	-	2
<b>RADIOLOŠKI TEHNIČAR - X-ray technician</b>	<b>VIŠA - junior college</b>	11	3	8
<b>RADIOLOŠKI TEHNIČAR - X-ray technician</b>	<b>SREDNJA - high school</b>	1	1	-
<b>FARMACEUTSKI TEHNIČAR - Pharmaceutical technician</b>	<b>VIŠA - junior college</b>	3	-	3
<b>FARMACEUTSKI TEHNIČAR - Pharmaceutical technician</b>	<b>SREDNJA - high school</b>	216	6	210
<b>ZUBNI TEHNIČAR - Dental technician</b>	<b>VIŠA - junior college</b>	32	14	18
<b>ZUBNI TEHNIČAR - Dental technician</b>	<b>SREDNJA - high school</b>	633	174	459
<b>DJEČJA NJEGOVATELJICA - Child nurse</b>	<b>SREDNJA - high school</b>	1	-	1
<b>DJEČJA NJEGOVATELJICA - Child nurse</b>	<b>NIŽA - semi-skilled</b>	1	-	1
<b>BOLNIČAR - Orderly</b>	<b>NIŽA - semi-skilled</b>	5	-	5
<b>ZUBNI ASISTENT - Dental assistant</b>	<b>NIŽA - semi-skilled</b>	23	2	21
<b>APOTEKARSKI LABORANT - Pharmaceutical lab. assistant</b>	<b>NIŽA - semi-skilled</b>	2	-	2
<b>OSTALI UKUPNO - Others total</b>	<b>VIŠA - junior college</b>	2	-	2
<b>OSTALI UKUPNO - Others total</b>	<b>SREDNJA - high school</b>	21	1	20
<b>OSTALI UKUPNO - Others total</b>	<b>NIŽA - semi-skilled</b>	2	-	2

**PRIMARNA ZDRAVSTVENA ZAŠTITA: OPĆA MEDICINA I ZDRAVSTVENA ZAŠTITA  
DOJENČADI I PREDŠKOLSKE DJECE - Primary Health Service: General Medical Service and  
Infant and Preschool Health Service**

**Tablica - Table 1. Broj timova, zdravstvenih djelatnika, broj osiguranika u skrbi te broj korisnika zdravstvene zaštite u djelatnosti OPĆE MEDICINE I ZDRAVSTVENE ZAŠTITE DOJENČADI I PREDŠKOLSKE DJECE po županijama i općinama Hrvatske u 1998. godini - The number of teams, health workers, insurees in care, and the number of persons receiving medical care in 1998 in Croatia from the General Medical Service and Infant and Preschool Child Health Service**

Županija - grad - općina <i>County, town and community</i>	Broj timova		Zdravstveni djelatnici							Broj osiguran. u skrbi <i>insurees in care</i>	Od toga koristilo zdr. zašt. <i>No. insur. receiving care</i>		
	Puno rad. vr. <i>Full timer</i>	Djel. r.v. <i>Part timer</i>	Doktori medicine <i>Medical doctors</i>	Doktori medicine - specijalisti <i>Medical specialists</i>				Ostali VŠS <i>Others coll. ed.</i>	SSS <i>sch. ed.</i>			NSS <i>Semi lled</i>	
				Opće med. <i>Gen. med.</i>	Pedi-atrici <i>Pedi- atrics</i>	Škol. med. <i>Sch. med.</i>	Med. rada <i>Occ. med</i>						
	No. teams		Health workers									No.	No. insur.
<b>HRVATSKA</b>	<b>2604</b>	<b>83</b>	<b>1317</b>	<b>742</b>	<b>264</b>	<b>123</b>	<b>159</b>	<b>29</b>	<b>166</b>	<b>2574</b>	<b>11</b>	<b>4534890</b>	<b>3594602</b>
<b>GRAD ZAGREB</b>	<b>515</b>	<b>18</b>	<b>173</b>	<b>157</b>	<b>74</b>	<b>27</b>	<b>85</b>	<b>5</b>	<b>34</b>	<b>508</b>	<b>2</b>	<b>931716</b>	<b>726011</b>
GRAD ZAGREB	515	18	173	157	74	27	85	5	34	508	2	931716	726011
<b>ZAGREBAČKA ŽUPANIJA</b>	<b>155</b>	<b>3</b>	<b>79</b>	<b>49</b>	<b>21</b>	<b>3</b>	<b>3</b>	<b>1</b>	<b>5</b>	<b>151</b>	<b>0</b>	<b>282833</b>	<b>223270</b>
BRCKOVLJANI	2	0	2	0	0	0	0	0	0	2	0	3247	2465
BRDOVEC	3	0	0	3	0	0	0	0	0	3	0	6592	5170
DUBRAVA	3	0	2	1	0	0	0	0	0	3	0	4656	4336
DUGO ŠELO	7	1	2	4	1	0	0	0	2	5	0	14548	11347
FARKASEVAC	1	0	1	0	0	0	0	0	0	1	0	1498	828
GRADEC	2	0	1	1	0	0	0	0	0	2	0	3395	2571
IVANIČ-GRAD	9	0	6	1	1	1	0	0	0	9	0	17858	13098
JAKOVLJE	2	0	0	2	0	0	0	0	0	2	0	3668	3132
JASTREBARSKO	8	0	3	4	1	0	0	0	0	8	0	17348	13545
KLINČA SELA	1	0	0	1	0	0	0	0	0	1	0	3607	2387
KLOŠTAR IVANIČ	2	0	2	0	0	0	0	0	0	2	0	4421	2825
KRIŽ	4	0	2	1	1	0	0	0	0	4	0	7275	5684
PISAROVINA	3	0	3	0	0	0	0	0	0	3	0	4763	3525
PRESEKA	1	0	1	0	0	0	0	0	0	1	0	1080	705
RUGVICA	2	0	1	1	0	0	0	0	0	2	0	4026	3366
SAMOBOR	21	1	7	9	4	1	0	0	0	21	0	40662	32679
SVETI IVAN ZELINA	12	0	8	2	1	1	0	0	0	12	0	18016	15651
SVETA NEDJELJA	6	0	2	3	0	0	1	0	0	6	0	12550	10605
VRBOVEC	9	0	2	4	1	0	1	1	1	8	0	15766	12545
KRAŠIĆ	2	0	2	0	0	0	0	0	0	2	0	3012	2585
RAKOVEC	1	0	1	0	0	0	0	0	0	1	0	1005	633
ŽUMBERAK	1	0	0	1	0	0	0	0	0	1	0	1129	998
VELIKA GORICA	30	1	17	7	6	0	1	0	0	31	0	59289	45660
ZAPREŠIĆ	17	0	10	3	4	0	0	0	2	15	0	24349	19922
KRAVARSKO	1	0	1	0	0	0	0	0	0	1	0	1843	1744
BISTRA	3	0	2	0	1	0	0	0	0	3	0	4125	3182
LUKA	1	0	1	0	0	0	0	0	0	1	0	1360	814
DUBRAVICA	1	0	0	1	0	0	0	0	0	1	0	1745	1268
<b>KRAPINSKO-ZAGORSKA ŽUPANIJA</b>	<b>77</b>	<b>7</b>	<b>51</b>	<b>18</b>	<b>6</b>	<b>5</b>	<b>2</b>	<b>1</b>	<b>6</b>	<b>78</b>	<b>0</b>	<b>137215</b>	<b>109536</b>
BEDEKOVCINA	6	0	3	1	1	1	0	0	1	5	0	10235	9187
BUDINŠČINA	1	0	1	0	0	0	0	0	0	1	0	2258	1751
DESINIĆ	2	0	2	0	0	0	0	0	0	2	0	3294	2460
DONJA STUBICA	2	1	2	0	1	0	0	0	0	3	0	4792	3806
ĐURMANEC	2	1	2	0	1	0	0	0	0	3	0	4376	2905
GORNJA STUBICA	2	0	2	0	0	0	0	0	0	2	0	3916	3426
HUM NA SUTLI	2	1	2	0	0	0	0	1	0	4	0	4712	4195
KLANJEC	3	0	3	0	0	0	0	0	0	3	0	5210	3827
KONJŠČINA	3	0	1	1	0	1	0	0	1	2	0	5299	4568
KRAPINA	8	2	7	0	2	1	0	0	0	10	0	15160	11006
KRAPINSKE TOPLICE	3	0	1	2	0	0	0	0	1	2	0	5722	5107
LOBOR	1	1	1	1	0	0	0	0	0	2	0	2096	1759
MAČE	1	0	0	1	0	0	0	0	0	1	0	1806	1562
MARIJA BISTRICA	3	0	3	0	0	0	0	0	0	3	0	5317	4150
MIHOVLJAN	1	0	0	1	0	0	0	0	0	1	0	1873	1590
OROSLAVJE	3	1	2	1	0	0	0	0	0	3	0	5753	4420
PETROVSKO	1	0	1	0	0	0	0	0	1	0	0	1427	443
PREGRADA	4	0	3	1	0	0	0	0	1	3	0	6907	5359
RADOBOJ	1	0	1	0	0	0	0	0	0	1	0	1815	1422
STUBIČKE TOPLICE	2	0	1	1	0	0	0	0	0	2	0	3227	2600
SVETI KRIŽ ZAČRETJE	3	0	2	1	0	0	0	0	0	3	0	5598	4182
TUHELJ	1	0	1	0	0	0	0	0	0	1	0	1585	1319
VELIKO TRGOVIŠĆE	3	0	1	2	0	0	0	0	1	2	0	4988	4011

Tablica - Table 1. nastavak - continuation 1

Županija - grad - općina  County, town and community	Broj timova		Zdravstveni djelatnici									Broj osiguran. u skrbi	Od toga koristilo zdr. zašt.	
	Puno rad. vr.	Djel. r.v.	Doktori medicine	Doktori medicine - specijalisti						VŠS	SSS			NSS
				Opće med. jatri	Pedi- med.	Škol. atrics	Med. med.	Ostali	Med. med.					
	No. teams		Health workers											No. insures in care
Full timer	Part timer	Medi- cal doctors	Gen. med.	Pedi- atrics	Sch. med.	Occ. med.	Others	Jun. coll. ed.	High sch. ed.	Semi- skil- led				
ZABOK	6	0	1	2	1	1	1	0	0	6	0	10009	8742	
ZAGORSKA SELA	1	0	0	1	0	0	0	0	0	1	0	1805	1390	
ZLATAR	6	0	4	1	0	0	1	0	0	6	0	8316	6791	
ZLATAR-BISTRICA	3	0	1	1	0	1	0	0	0	3	0	4296	3443	
JESENJE	1	0	1	0	0	0	0	0	0	1	0	1203	863	
KUMROVEC	1	0	1	0	0	0	0	0	0	1	0	2121	1860	
NOVI GOLUBOVEC	1	0	1	0	0	0	0	0	0	1	0	2099	1392	
<b>SISAČKO-MOSLAVAČKA ŽUPANIJA</b>	<b>96</b>	<b>2</b>	<b>49</b>	<b>26</b>	<b>10</b>	<b>4</b>	<b>8</b>	<b>1</b>	<b>4</b>	<b>98</b>	<b>1</b>	<b>171045</b>	<b>130238</b>	
DVOR	2	0	1	0	0	0	1	0	0	2	0	2043	2001	
GLINA	4	0	3	1	0	0	0	0	0	4	0	6612	5745	
HRVATSKA KOSTAJNICA	4	0	3	0	0	0	1	0	0	4	0	5988	4250	
JASENOVAC	1	0	1	0	0	0	0	0	0	1	0	1971	1054	
KUTINA	12	1	8	2	2	1	0	0	2	10	0	22805	18183	
LEKENIK	3	0	0	3	0	0	0	0	0	3	1	4976	3538	
LIPOVLJANI	2	0	2	0	0	0	0	0	0	2	0	4249	3400	
MARTINSKA VES	1	0	0	1	0	0	0	0	0	1	0	2077	1245	
NOVSKA	8	0	6	0	0	1	1	0	0	9	0	15081	10899	
PETRINJA	11	1	6	4	2	0	0	0	0	12	0	16341	14260	
POPOVAČA	6	0	3	1	2	0	0	0	0	6	0	11853	9053	
SISAK	34	0	11	12	4	2	5	0	1	34	0	62723	45465	
SUNJA	2	0	1	1	0	0	0	0	0	2	0	4638	3813	
TOPUSKO	2	0	2	0	0	0	0	0	0	4	0	3400	2187	
VELIKA LUDINA	2	0	1	1	0	0	0	0	0	2	0	2888	2620	
GVOZD	2	0	1	0	0	0	0	1	1	2	0	3400	2525	
<b>KARLOVAČKA ŽUPANIJA</b>	<b>89</b>	<b>0</b>	<b>46</b>	<b>28</b>	<b>6</b>	<b>4</b>	<b>5</b>	<b>0</b>	<b>4</b>	<b>85</b>	<b>0</b>	<b>164074</b>	<b>122983</b>	
BARILOVIĆ	2	0	1	1	0	0	0	0	1	1	0	3036	1886	
DRAGANIĆ	1	0	1	0	0	0	0	0	0	1	0	1797	1432	
DUGA RESA	11	0	5	2	1	2	1	0	0	11	0	20677	17064	
GENERALSKI STOL	1	0	1	0	0	0	0	0	0	1	0	2550	2027	
JOSIPDOL	1	0	1	0	0	0	0	0	0	1	0	1887	1556	
KARLOVAC	46	0	20	18	4	1	3	0	2	43	0	86398	64541	
NETRETIĆ	1	0	1	0	0	0	0	0	0	1	0	1564	1060	
OGULIN	10	0	5	3	1	1	0	0	1	10	0	17158	12927	
OZALJ	6	0	4	1	0	0	1	0	0	6	0	11410	5580	
PLAŠKI	1	0	0	1	0	0	0	0	0	1	0	2419	1849	
SLUNJ	4	0	4	0	0	0	0	0	0	4	0	5448	5250	
VOJNIĆ	2	0	1	1	0	0	0	0	0	2	0	3765	3466	
ŽAKANJE	2	0	1	1	0	0	0	0	0	2	0	4237	2707	
TOUNJ	1	0	1	0	0	0	0	0	0	1	0	1728	1638	
<b>VARAŽDINSKA ŽUPANIJA</b>	<b>96</b>	<b>2</b>	<b>43</b>	<b>36</b>	<b>9</b>	<b>2</b>	<b>6</b>	<b>1</b>	<b>6</b>	<b>98</b>	<b>0</b>	<b>191551</b>	<b>148487</b>	
BEDNJA	2	0	1	1	0	0	0	0	0	2	0	4104	3224	
BERETINEC	1	0	1	0	0	0	0	0	0	1	0	2105	1735	
BREZNICA	2	0	2	0	0	0	0	0	1	1	0	4197	3402	
CESTICA	2	0	1	1	0	0	0	0	0	2	0	4597	4190	
DONJA VOĆA	1	0	1	0	0	0	0	0	0	1	0	1837	1448	
GORNJI KNEGINEC	2	0	2	0	0	0	0	0	0	2	0	3859	3059	
BREZNIČKI HUM	1	0	1	0	0	0	0	0	0	1	0	1671	1304	
IVANEC	9	0	4	4	1	0	0	0	0	10	0	18037	14949	
JALŽABET	2	0	1	1	0	0	0	0	0	2	0	3500	2859	
KLENOVNIK	1	0	1	0	0	0	0	0	0	1	0	2035	1882	
LEPOGLAVA	5	0	3	2	0	0	0	0	0	5	0	9154	6762	
LUDBREG	10	0	3	6	1	0	0	0	0	10	0	19420	11852	
LJUBEŠĆICA	1	0	1	0	0	0	0	0	0	1	0	1654	1375	
MARUŠEVAC	2	0	1	1	0	0	0	0	0	2	0	4739	4324	
NOVI MAROF	5	1	2	2	2	0	0	0	0	6	0	13641	10983	
PETRIJANEC	2	0	1	1	0	0	0	0	0	2	0	3836	3501	
SRAČINEC	2	0	2	0	0	0	0	0	0	2	0	3933	3074	
SVETI ĐURĐ	1	0	1	0	0	0	0	0	0	1	0	2061	1680	
SVETI ILIJA	2	0	1	1	0	0	0	0	0	2	0	2820	2621	
TRNOVEC BARTOLOVEČKI	2	0	1	1	0	0	0	0	0	2	0	4551	2518	
VARAŽDIN	34	0	9	11	5	2	6	1	5	35	0	64063	50053	
VARAŽDINSKE TOPLICE	3	1	2	1	0	0	0	0	0	3	0	7072	4905	
VIDOVEC	2	0	0	2	0	0	0	0	0	2	0	4461	3333	
VINICA	2	0	1	1	0	0	0	0	0	2	0	4204	3454	
<b>KOPRIVNIČKO-KRIŽEVAČKA ŽUPANIJA</b>	<b>58</b>	<b>1</b>	<b>31</b>	<b>16</b>	<b>5</b>	<b>2</b>	<b>4</b>	<b>0</b>	<b>2</b>	<b>59</b>	<b>2</b>	<b>120590</b>	<b>96608</b>	
DRNJE	1	0	0	1	0	0	0	0	0	1	0	1888	1761	
ĐELEKOVEC	1	0	0	1	0	0	0	0	0	1	0	2015	1191	
ĐURĐEVAC	7	0	3	3	1	0	0	0	1	6	0	13471	11347	
FERDINANDOVAC	1	0	0	1	0	0	0	0	0	1	0	2550	1437	

Tablica - Table 1. nastavak - continuation 2

Županija - grad - općina	Broj timova			Zdravstveni djelatnici								Broj osiguran. u skrbi	Od toga koristilo zdr. zašt.
	Puno rad. vr.	Djel. r.v.	Doktori medicine	Doktori medicine - specijalisti									
				Opće med.	Pedi- jatri	Škol. rada	Med.	Ostali	VŠS	SSS	NSS		
No. teams		Health workers						No. insur. receiving care					
County, town and community	Full timer	Part timer	Medi- cal doctors	Gen. med.	Pedi- atrics	Sch. med.	Occ. med.	Others	Jun. coll. ed.	High sch. ed.	Semi skil- led	No. insur. in care	No. insur. receiving care
GOLA	1	0	0	1	0	0	0	0	0	1	0	2746	2558
HLEBINE	1	0	1	0	0	0	0	0	0	1	0	2456	2222
KLOŠTAR PODRAVSKI	2	0	2	0	0	0	0	0	0	2	0	4810	3812
KOPRIVNIČA	15	1	5	4	3	1	2	0	1	16	0	37143	29801
KOPRIVNIČKI BREGI	1	0	1	0	0	0	0	0	0	1	0	2067	1539
KRIŽEVCI	14	0	7	3	1	1	2	0	0	15	0	25603	20412
LEGRAD	1	0	1	0	0	0	0	0	0	1	0	2288	1976
MOLVE	1	0	1	0	0	0	0	0	0	1	0	2065	1547
NOVIGRAD PODRAVSKI	1	0	1	0	0	0	0	0	0	1	0	2419	2419
RASINJA	1	0	1	0	0	0	0	0	0	1	1	1931	1479
SOKOLOVAČ	1	0	1	0	0	0	0	0	0	1	0	2150	1735
SVETI IVAN ŽABNO	3	0	2	1	0	0	0	0	0	3	1	5206	4639
SVETI PETAR OREHOVEC	3	0	3	0	0	0	0	0	0	3	0	4585	2706
VIRJE	2	0	2	0	0	0	0	0	0	2	0	4137	3044
KALNIK	1	0	0	1	0	0	0	0	0	1	0	1060	983
<b>BJELOVARSKO-BILOGORSKA ŽUPANIJA</b>	<b>79</b>	<b>0</b>	<b>50</b>	<b>16</b>	<b>8</b>	<b>4</b>	<b>0</b>	<b>1</b>	<b>0</b>	<b>80</b>	<b>0</b>	<b>139676</b>	<b>111404</b>
BEREK	1	0	1	0	0	0	0	0	0	1	0	1096	684
BJELOVAR	27	0	9	10	5	3	0	0	0	28	0	43956	37468
ČAZMA	6	0	3	1	1	1	0	0	0	6	0	9129	6823
DARUVAR	10	0	9	0	1	0	0	0	0	10	0	20182	16629
DEŽANOVAC	1	0	1	0	0	0	0	0	0	1	0	1797	1297
ĐULOVAC	1	0	1	0	0	0	0	0	0	1	0	3001	2218
GAREŠNICA	8	0	5	2	1	0	0	0	0	8	0	14933	11493
GRUBIŠNO POLJE	5	0	4	1	0	0	0	0	0	5	0	9918	7956
HERCEGOVAC	1	0	1	0	0	0	0	0	0	1	0	1970	1452
IVANSKA	2	0	2	0	0	0	0	0	0	2	0	3806	2092
KAPELA	1	0	1	0	0	0	0	0	0	1	0	2018	1222
KONČANIČA	1	0	1	0	0	0	0	0	0	1	0	2117	1684
NOVA RAČA	3	0	2	0	0	0	0	1	0	3	0	4417	3519
ROVIŠĆE	2	0	2	0	0	0	0	0	0	2	0	3786	3362
ŠIRAČ	1	0	1	0	0	0	0	0	0	1	0	1881	1444
ŠTEFANJE	1	0	0	1	0	0	0	0	0	1	0	1462	944
VELIKA PISANICA	1	0	1	0	0	0	0	0	0	1	0	1411	801
VELIKI GRĐEVAC	2	0	2	0	0	0	0	0	0	2	0	4040	3501
VELIKO TROJSTVO	1	0	0	1	0	0	0	0	0	1	0	1702	1520
SEVERIN	1	0	1	0	0	0	0	0	0	1	0	1555	1379
ŠANDROVAC	1	0	1	0	0	0	0	0	0	1	0	2129	1900
VELIKA TRNOVITICA	1	0	1	0	0	0	0	0	0	1	0	1886	1334
ZRINSKI TOPOLOVAC	1	0	1	0	0	0	0	0	0	1	0	1484	682
<b>PRIMORSKO-GORANSKA ŽUPANIJA</b>	<b>229</b>	<b>11</b>	<b>103</b>	<b>78</b>	<b>21</b>	<b>12</b>	<b>14</b>	<b>4</b>	<b>42</b>	<b>206</b>	<b>0</b>	<b>350728</b>	<b>302961</b>
BAKAR	4	2	3	2	0	0	0	0	0	6	0	7792	6276
BAŠKA	1	0	1	0	0	0	0	0	0	1	0	1501	1462
BROD MORAVICE	1	0	1	0	0	0	0	0	0	1	0	1036	969
CRES	2	0	2	0	0	0	0	0	0	3	0	2944	2014
ČRIKVENICA	7	1	3	3	0	0	1	0	0	8	0	15152	10602
ČABAR	3	0	1	2	0	0	0	0	0	3	0	4177	2245
ČAVLE	4	0	1	2	0	1	0	0	0	4	0	8168	6486
DELNICE	3	1	1	2	0	0	0	0	0	3	0	6478	5256
DOBRINJ	2	0	2	0	0	0	0	0	1	1	0	1762	1609
FUŽINE	1	0	1	0	0	0	0	0	0	1	0	1905	1450
JELENJE	2	1	1	0	0	0	1	0	0	2	0	3543	3426
KASTAV	4	0	1	1	1	1	0	0	0	4	0	2296	1946
KLANA	1	0	0	1	0	0	0	0	0	1	0	1695	1534
KRALJEVICA	4	0	2	0	1	0	0	1	2	2	0	4824	4144
KRK	5	0	4	0	0	1	0	0	0	6	0	9145	5217
LOKVE	1	0	1	0	0	0	0	0	0	1	0	1119	1099
LOVRAN	4	0	1	3	0	0	0	0	0	4	0	6348	3034
MALI LOŠINJ	5	0	2	3	0	0	0	0	0	5	0	7222	4894
MALINSKA - DUBAŠNICA	3	0	3	0	0	0	0	0	0	3	0	6668	3514
MAČULJI	4	0	0	2	1	1	0	0	0	3	0	9806	5641
MOŠČENIČKA DRAGA	1	0	0	1	0	0	0	0	0	1	0	1581	1001
MRKOPALJ	1	0	1	0	0	0	0	0	0	1	0	1442	1101
NOVJ VINODOLSKI	3	2	3	0	1	0	0	0	0	4	0	5407	4034
OMIŠALJ	2	0	0	2	0	0	0	0	0	2	0	3435	2434
OPATIJA	10	0	3	5	1	1	0	0	2	9	0	14314	12673
PUNAT	1	0	1	0	0	0	0	0	0	1	0	1794	1646
RAB	7	0	4	1	1	0	0	1	1	9	0	9555	7773
RAVNA GORA	1	0	0	1	0	0	0	0	1	0	0	2502	1816



Tablica - Table 1. nastavak - continuation 3

Županija - grad - općina	Broj timova			Zdravstveni djelatnici								Broj osiguran. u skrbi	Od toga koristilo zdr. zašt.
	Puno rad. vr.	Djel. r.v.	Doktori medicine	Doktori medicine - specijalisti									
				Opće Ped-Škol. Med. Ostali VŠS SSS NSS									
				med. jatri med. rada				Jun. coll. ed.					
No. teams			Health workers								No. insures in care	No. insur. receiving care	
County, town and community	Full timer	Part timer	Medi- cal doctors	Gen. med.	Pedi- atrics	Sch. med.	Occ. med.	Others	Jun. coll. ed.	High sch. ed.	Semi skil- lled	No. insures in care	No. insur. receiving care
RIJEKA	131	1	54	43	15	7	11	2	34	103	0	187850	181404
SKRAD	1	0	1	0	0	0	0	0	0	1	0	1409	736
VINODOLSKA	1	2	0	0	0	0	1	0	0	1	0	2251	1925
VIŠKOVO	2	0	1	1	0	0	0	0	0	2	0	3444	2270
VRBNIK	1	0	1	0	0	0	0	0	1	0	0	1009	835
VRBOVSKO	4	0	2	2	0	0	0	0	0	7	0	8301	7929
KOSTRENA	2	1	1	1	0	0	0	0	0	3	0	2853	2566
<b>LIČKO-SENJSKA ŽUPANIJA</b>	<b>29</b>	<b>2</b>	<b>17</b>	<b>7</b>	<b>3</b>	<b>1</b>	<b>2</b>	<b>0</b>	<b>2</b>	<b>28</b>	<b>0</b>	<b>51372</b>	<b>36888</b>
BRINJE	2	0	1	1	0	0	0	0	0	2	0	3998	3137
DONJI LAPAC	1	0	1	0	0	0	0	0	0	1	0	1050	896
GOSPIĆ	5	0	1	2	1	0	1	0	2	3	0	11674	7055
KARLOBAG	1	0	1	0	0	0	0	0	0	1	0	845	590
NOVALJA	3	0	1	1	0	1	0	0	0	3	0	3584	2849
OTOČAC	7	1	4	1	1	0	1	0	0	7	0	12819	10638
PERUŠIĆ	2	0	2	0	0	0	0	0	0	2	0	4026	2186
SENJ	5	1	3	2	1	0	0	0	0	6	0	8863	7274
PLITVIČKA JEZERA	2	0	2	0	0	0	0	0	0	2	0	3461	1431
UDBINA	1	0	1	0	0	0	0	0	0	1	0	1052	832
<b>VIROVITIČKO-PODRAVSKA ŽUPANIJA</b>	<b>52</b>	<b>5</b>	<b>33</b>	<b>12</b>	<b>4</b>	<b>4</b>	<b>0</b>	<b>0</b>	<b>2</b>	<b>54</b>	<b>0</b>	<b>95339</b>	<b>75288</b>
ČRNAC	1	0	1	0	0	0	0	0	0	1	0	1325	1226
ČAČINCI	2	0	2	0	0	0	0	0	0	2	0	2214	1699
ČAĐAVICA	1	0	1	0	0	0	0	0	0	1	0	2215	1874
GRADJINA	2	0	1	1	0	0	0	0	0	2	0	4368	3865
LUKAČ	2	1	2	0	0	0	0	0	0	3	0	3529	2508
MIKLEUŠ	0	1	1	0	0	0	0	0	0	1	0	1585	1365
NOVA BUKOVICA	0	1	0	0	0	0	0	0	0	1	0	820	718
ORAOVICA	4	1	1	1	1	1	0	0	0	5	0	7117	5726
PITOMAČA	5	0	5	0	0	0	0	0	0	5	0	9528	7294
SLATINA	12	0	6	3	2	1	0	0	1	11	0	21993	17803
SOPJE	1	0	1	0	0	0	0	0	0	1	0	1419	958
ŠUŠOPOLJE	4	1	4	0	0	0	0	0	0	4	0	7067	4200
SPIŠIĆ BUKOVICA	3	0	3	0	0	0	0	0	0	3	0	4583	4101
VIROVITICA	13	0	3	7	1	2	0	0	1	12	0	23601	18377
VOĆIN	1	0	1	0	0	0	0	0	0	1	0	2149	1896
ZDENCI	1	0	1	0	0	0	0	0	0	1	0	1826	1678
<b>POŽEŠKO-SLAVONSKA ŽUPANIJA</b>	<b>39</b>	<b>1</b>	<b>20</b>	<b>14</b>	<b>2</b>	<b>0</b>	<b>2</b>	<b>1</b>	<b>0</b>	<b>41</b>	<b>0</b>	<b>75597</b>	<b>61569</b>
BRESTOVAC	1	0	1	0	0	0	0	0	0	1	0	2016	1840
CAGLIN	1	0	0	1	0	0	0	0	0	2	0	2500	2122
JAKŠIĆ	1	0	1	0	0	0	0	0	0	1	0	1774	1600
KAPTOL	1	0	1	0	0	0	0	0	0	1	0	2323	1950
KUTJEVO	3	0	3	0	0	0	0	0	0	3	0	6439	4713
LIPIK	3	0	1	2	0	0	0	0	0	3	0	6235	5180
PAKRAC	5	1	1	2	1	0	1	0	0	6	0	10165	9075
PLETERNICA	3	0	1	2	0	0	0	0	0	3	0	6804	5594
POŽEGA	18	0	10	5	1	0	1	1	0	18	0	31143	24449
VELIKA	3	0	1	2	0	0	0	0	0	3	0	6198	5046
<b>BRODSKO-POSAVSKA ŽUPANIJA</b>	<b>71</b>	<b>4</b>	<b>36</b>	<b>27</b>	<b>4</b>	<b>5</b>	<b>1</b>	<b>1</b>	<b>1</b>	<b>74</b>	<b>0</b>	<b>165473</b>	<b>128314</b>
BEBRINA	1	0	1	0	0	0	0	0	0	1	0	2550	1094
BRODSKI STUPNIK	1	0	1	0	0	0	0	0	0	1	0	2461	2045
DAVOR	1	0	1	0	0	0	0	0	0	1	0	2491	1825
DONJI ANDRIJEVCI	2	0	1	1	0	0	0	0	0	2	0	4959	4244
GARČIN	1	0	0	1	0	0	0	0	0	1	0	2550	2383
GUNDINCI	1	0	0	1	0	0	0	0	0	1	0	2257	1566
NOVA GRADIŠKA	13	0	7	4	1	0	1	0	0	13	0	26768	20030
NOVA KAPELA	2	0	2	0	0	0	0	0	0	2	0	5036	3883
OKUČANI	2	0	2	0	0	0	0	0	0	2	0	5022	2364
OPRISAVCI	1	0	0	1	0	0	0	0	0	1	0	2328	2076
ORIOVAC	3	0	1	2	0	0	0	0	0	3	0	6877	5428
SIBINJ	2	0	2	0	0	0	0	0	0	2	0	5037	3631
SLAVONSKI BROD	32	4	12	14	3	5	0	1	1	35	0	76509	64399
SLAVONSKI ŠAMAC	1	0	0	1	0	0	0	0	0	1	0	2461	2140
STARO PETROVO SELO	3	0	3	0	0	0	0	0	0	3	0	6944	2700
VELIKA KOPANICA	2	0	1	1	0	0	0	0	0	2	0	4542	3633
VRPOLJE	1	0	1	0	0	0	0	0	0	1	0	2272	1475
BUKOVLJE	1	0	1	0	0	0	0	0	0	1	0	1916	1247
SIKIREVCI	1	0	0	1	0	0	0	0	0	1	0	2493	2151
<b>ZADARSKA ŽUPANIJA</b>	<b>100</b>	<b>2</b>	<b>56</b>	<b>32</b>	<b>6</b>	<b>5</b>	<b>1</b>	<b>1</b>	<b>2</b>	<b>101</b>	<b>1</b>	<b>149098</b>	<b>125065</b>
BENKOVAC	6	0	5	0	1	0	0	0	0	6	0	5787	4855
BIBINJE	2	0	1	1	0	0	0	0	0	2	0	2848	2634

Tablica - Table 1. nastavak - continuation 4

Županija - grad - općina	Broj timova			Zdravstveni djelatnici								Broj osiguran. u skrbi	Od toga koristilo zdr. zašt.
	Puno rad. vr.	Djel. r.v.	Doktori medicine	Doktori medicine - specijalisti									
				Opće med. rada	Pedi- jatri	Škol. med. rada	Med. Ostali	VŠS	SSS	NSS			
											Jun. coll. ed.		
No. teams			Health workers								No. insures in care	No. insur. receiving care	
County, town and community	Full timer	Part timer	Medi- cal doctors	Gen. med.	Pedi- atrics	Sch. med.	Occ. med.	Others	Jun. coll. ed.	High sch. ed.	Semi skil- led	No. insures in care	No. insur. receiving care
BIOGRAD NA MORU	8	0	5	2	0	1	0	0	0	9	0	15795	14798
GRAČAC	2	0	1	1	0	0	0	0	0	2	0	3210	3210
LIŠANE OSTROVIČKE	0	1	0	0	0	0	0	0	0	1	0	200	195
NIN	3	0	2	1	0	0	0	0	0	3	0	4902	3928
OBROVAC	3	0	2	0	0	0	0	1	0	3	0	3146	1657
PAG	4	0	1	1	1	1	0	0	0	5	1	4593	3803
PAKOŠTANE	1	0	1	0	0	0	0	0	0	1	0	2251	1690
PAŠMAN	1	0	0	1	0	0	0	0	0	1	0	1569	1444
POLAČA	0	1	1	0	0	0	0	0	0	1	0	200	200
POLIČNIK	1	0	1	0	0	0	0	0	0	1	0	1943	1891
POSEDARJE	1	0	1	0	0	0	0	0	0	1	0	2377	2077
PREKO	4	0	3	1	0	0	0	0	0	3	0	5155	4580
RAŽANAC	1	0	0	1	0	0	0	0	0	1	0	1976	1725
SALI	3	0	3	0	0	0	0	0	0	3	0	1737	1349
STANKOVCI	1	0	0	1	0	0	0	0	0	2	0	2155	1977
STARIGRAD	1	0	1	0	0	0	0	0	0	1	0	2268	1515
ŠUKOŠAN	2	0	1	1	0	0	0	0	0	2	0	3239	2683
ŠKABRNJE	1	0	1	0	0	0	0	0	0	1	0	462	393
VIR	1	0	1	0	0	0	0	0	0	1	0	1116	822
ZADAR	52	0	23	21	4	3	1	0	2	49	0	79842	65600
ZEMUNIK DONJI	1	0	1	0	0	0	0	0	0	1	0	1727	1490
NOVIGRAD (ZADAR)	1	0	1	0	0	0	0	0	0	1	0	600	549
<b>OSJEČKO-BARANJSKA ŽUPANIJA</b>	<b>195</b>	<b>4</b>	<b>121</b>	<b>49</b>	<b>15</b>	<b>4</b>	<b>5</b>	<b>2</b>	<b>11</b>	<b>193</b>	<b>2</b>	<b>343006</b>	<b>265658</b>
ANTUNOVAC	1	0	1	0	0	0	0	0	0	1	0	993	813
BELI MANASTIR	5	0	5	0	0	0	0	0	0	5	0	10127	8720
BELIŠĆE	7	0	7	0	0	0	0	0	0	7	0	11709	8416
BILJE	1	0	1	0	0	0	0	0	0	1	0	1700	1307
BIZOVAC	2	0	2	0	0	0	0	0	0	2	0	4411	2960
ČEPIN	7	0	5	2	0	0	0	0	0	7	0	12482	8985
DARDA	3	0	1	0	1	0	1	0	1	3	0	5320	4251
DONJI MIHOLJAC	8	0	6	0	2	0	0	0	0	8	0	13797	11567
DRAŽ	2	0	2	0	0	0	0	0	0	2	0	3487	2936
DRENJE	2	0	2	0	0	0	0	0	0	2	0	2703	2073
ĐAKOVO	22	1	10	8	2	1	1	0	1	22	1	40863	36613
ĐURĐENOVAC	4	0	3	1	0	0	0	0	0	4	0	7337	5936
ERDUŠ	2	0	2	0	0	0	0	0	0	2	0	3237	2588
FERIČANCI	1	0	0	0	1	0	0	0	0	1	0	2162	1752
GORJANI	1	0	0	1	0	0	0	0	0	1	0	1481	1243
KNEŽEVI VINOGRADI	4	0	4	0	0	0	0	0	0	4	0	8994	6922
KOŠKA	2	0	2	0	0	0	0	0	0	2	0	3476	2976
LEVANJSKA VAROŠ	1	0	1	0	0	0	0	0	0	1	0	1201	824
MARIJANCI	1	0	1	0	0	0	0	0	0	1	0	2264	1444
NAŠIĆE	11	0	7	2	2	0	0	0	1	11	0	20262	16022
OSIJEK	84	2	38	33	6	3	3	2	7	81	0	139606	101721
PETLOVAC	1	0	1	0	0	0	0	0	0	1	0	2100	1640
PETRIJEVCI	1	0	0	1	0	0	0	0	0	1	0	2469	1657
PODGORAČ	1	0	1	0	0	0	0	0	0	2	0	3656	2791
POPOVAC	1	0	1	0	0	0	0	0	0	1	0	2500	1771
PUNITOVCI	1	0	1	0	0	0	0	0	0	1	0	1868	1268
SEMELJCI	3	0	3	0	0	0	0	0	0	3	0	5234	4430
STRIZIVOJNA	1	1	1	0	0	0	0	0	1	1	1	2726	2313
TRNAVA	1	0	1	0	0	0	0	0	0	1	0	1451	1184
VALPOVO	9	0	7	1	1	0	0	0	0	9	0	13138	10656
VILJEVO	1	0	1	0	0	0	0	0	0	1	0	1780	1552
VUKA	1	0	1	0	0	0	0	0	0	1	0	1908	1429
MAGADENOVAC	1	0	1	0	0	0	0	0	0	1	0	2111	1470
VLADISLAVCI	1	0	1	0	0	0	0	0	0	1	0	2098	1678
JAGODNJAK	1	0	1	0	0	0	0	0	0	1	0	2355	1750
<b>ŠIBENSKO-KNINSKA ŽUPANIJA</b>	<b>69</b>	<b>0</b>	<b>44</b>	<b>16</b>	<b>4</b>	<b>3</b>	<b>1</b>	<b>1</b>	<b>2</b>	<b>73</b>	<b>0</b>	<b>115545</b>	<b>96618</b>
DRNIŠ	6	0	2	0	1	1	1	1	1	6	0	9990	7336
KNIN	9	0	8	1	0	0	0	0	0	9	0	21122	14712
PROMIŃA	1	0	0	1	0	0	0	0	0	1	0	1650	1412
PRIMOŠTEN	3	0	2	1	0	0	0	0	0	3	0	3653	2474
RUŽIĆ	1	0	1	0	0	0	0	0	0	1	0	1647	1329
ŠKRADIN	1	0	1	0	0	0	0	0	0	1	0	1531	1274
ŠIBENIK	36	0	19	12	3	2	0	0	0	39	0	56664	51662
TISNO	4	0	3	1	0	0	0	0	0	5	0	6479	5192
UNESIĆ	2	0	2	0	0	0	0	0	0	2	0	2503	2106
VODICE	5	0	5	0	0	0	0	0	1	5	0	8995	8177
ROGOZNICA	1	0	1	0	0	0	0	0	0	1	0	1311	944

Tablica - Table 1. nastavak - continuation 5

Županija - grad - općina  County, town and community	Broj timova			Zdravstveni djelatnici								Broj osiguran. u skrbi	Od toga koristilo zdr. zašt.
	Puno rad. vr.	Djel. r.v.	Doktori medicine	Doktori medicine - specijalisti									
				Opće med. rada				Specijalisti					
				Opće med.	Pedi- atrics	Škol. med.	Med. med	Ostali	VŠS coll. ed.	SSS sch. ed.	NSS skil- led		
				Gen. med.	Pedi- atrics	Sch. med.	Occ. med	Others	Jun. ed.	High sch. ed.	Semi- lled		
No. teams			Health workers								No. insures in care	No. insur. receiving care	
<b>VUKOVARSKO-SRIJEMSKA</b>													
<b>ŽUPANIJA</b>	<b>83</b>	<b>1</b>	<b>52</b>	<b>13</b>	<b>5</b>	<b>5</b>	<b>6</b>	<b>2</b>	<b>0</b>	<b>98</b>	<b>0</b>	<b>169937</b>	<b>134014</b>
ANDRIJAŠEVCI	2	0	1	1	0	0	0	0	0	2	0	2448	2281
BABINA GREDA	2	0	1	1	0	0	0	0	0	2	0	4131	2535
BOROVO	7	0	5	0	0	1	1	0	0	10	0	13266	9397
BOŠNJACI	2	0	2	0	0	0	0	0	0	2	0	4006	3017
CERNA	2	0	2	0	0	0	0	0	0	2	0	4745	3799
DRENOVCI	2	1	2	0	0	0	0	0	0	3	0	5486	3756
GRADIŠTE	1	0	1	0	0	0	0	0	0	1	0	2700	1622
GUNJA	2	0	2	0	0	0	0	0	0	2	0	4766	4186
ILOK	3	0	1	0	1	0	0	1	0	5	0	4081	3110
IVANKOVO	3	0	3	0	0	0	0	0	0	3	0	7613	6655
JARMINA	1	0	1	0	0	0	0	0	0	1	0	2381	1495
LOVAS	1	0	1	0	0	0	0	0	0	1	0	1066	541
NUŠTAR	2	0	2	0	0	0	0	0	0	2	0	3992	3335
NIJEMCI	1	0	1	0	0	0	0	0	0	2	0	2193	1798
STARI JANKOVCI	1	0	1	0	0	0	0	0	0	1	0	2534	2051
STARI MIKANOVCI	1	0	0	1	0	0	0	0	0	1	0	2550	2053
TOMPOJEVCI	1	0	1	0	0	0	0	0	0	1	0	767	654
TOVARNIK	1	0	1	0	0	0	0	0	0	2	0	1015	565
TRPINJA	2	0	2	0	0	0	0	0	0	2	0	3808	1910
VINKOVCI	22	0	8	7	1	3	3	0	0	25	0	50105	41471
VRBANJA	2	0	2	0	0	0	0	0	0	2	0	4327	3699
VUKOVAR	6	0	3	1	1	0	1	0	0	9	0	9414	7709
ŽUPANIJA	9	0	5	1	2	1	0	0	0	8	0	16676	12966
OTOK (VINKOVCI)	3	0	1	0	0	0	1	1	0	5	0	7644	6166
PRIVLAKA (VINKOVCI)	1	0	1	0	0	0	0	0	0	1	0	2550	2376
VOĐINCI	1	0	0	1	0	0	0	0	0	1	0	2197	1784
MARKUŠICA	1	0	1	0	0	0	0	0	0	1	0	2511	2296
NEGOSLAVCI	1	0	1	0	0	0	0	0	0	1	0	965	787
<b>SPLITSKO-DALMATINSKA</b>													
<b>ŽUPANIJA</b>	<b>299</b>	<b>4</b>	<b>170</b>	<b>62</b>	<b>41</b>	<b>20</b>	<b>6</b>	<b>2</b>	<b>29</b>	<b>284</b>	<b>2</b>	<b>427716</b>	<b>357750</b>
BAŠKA VODA	1	0	0	1	0	0	0	0	0	1	0	1698	1554
BOL	2	0	2	0	0	0	0	0	0	2	0	1843	1789
CISTA PROVO	1	0	1	0	0	0	0	0	0	1	0	707	554
DICMO	1	0	1	0	0	0	0	0	0	1	0	2044	1369
MUČ	3	0	3	0	0	0	0	0	0	4	0	4496	4026
PROLOŽAC	1	0	1	0	0	0	0	0	0	1	0	757	475
DUGI RAT	4	0	1	2	0	0	1	0	0	4	0	5450	4120
GRADAC	1	1	1	0	0	0	0	0	0	1	0	1714	1156
HRVACE	1	0	1	0	0	0	0	0	0	1	0	1082	774
HVAR	3	3	3	0	1	0	0	0	0	4	0	4143	4027
IMOTSKI	12	0	5	3	2	1	1	0	2	10	0	22122	16911
JELŠA	3	0	2	1	0	0	0	0	1	3	0	4426	2817
KASTELA	19	0	11	2	4	2	0	0	3	16	0	29509	22306
KLIS	1	0	1	0	0	0	0	0	0	1	0	1331	820
KOMIŽA	2	0	0	1	1	0	0	0	1	2	1	1311	1249
LOVREČ	3	0	2	1	0	0	0	0	0	3	1	3524	3100
MAKARSKA	12	0	6	3	3	0	0	0	0	12	0	20173	18137
MARINA	2	0	2	0	0	0	0	0	0	2	0	2576	2188
MILNA	1	0	1	0	0	0	0	0	0	1	0	760	709
OMIŠ	13	0	9	3	1	0	0	0	0	13	0	17771	13845
OTOK	2	0	2	0	0	0	0	0	0	2	0	3415	2687
PODGORA	1	0	1	0	0	0	0	0	0	1	0	905	856
PODSTRANA	1	0	1	0	0	0	0	0	0	1	0	1489	1214
POŠTJRA	1	0	1	0	0	0	0	0	0	1	0	1201	955
PUČIŠĆA	2	0	2	0	0	0	0	0	0	2	0	1994	1788
SEGET	1	0	1	0	0	0	0	0	0	1	0	863	801
SELČA	2	0	2	0	0	0	0	0	0	2	0	1770	1633
SINJ	17	0	12	2	3	0	0	0	0	19	0	24410	20320
SOLIN	12	0	5	4	2	1	0	0	3	9	0	17900	14178
SPLIT	131	0	60	34	20	14	2	1	16	119	0	189832	164815
STARI GRAD	3	0	3	0	0	0	0	0	1	2	0	2775	2576
SUĆURAJ	1	0	1	0	0	0	0	0	0	2	0	813	789
ŠUPETAR	2	0	2	0	0	0	0	0	0	2	0	3687	2397
SOLTA	2	0	2	0	0	0	0	0	0	3	0	1192	1094
TRILJ	6	0	4	2	0	0	1	0	1	5	0	8957	7083
TROGIR	11	0	6	1	2	2	0	0	0	11	0	17790	16104
VIS	2	0	2	0	0	0	0	0	1	1	0	1787	1217
VRGORAC	6	0	3	0	1	0	1	1	0	8	0	8852	7367

Tablica - Table 1. nastavak - continuation 6

Županija - grad - općina  County, town and community	Broj timova			Zdravstveni djelatnici									Broj osiguran. u skrbi	Od toga koristilo zdr. zašt.
	Puno rad. vr.	Djel. r.v.	Doktori medicine	Doktori medicine - specijalisti						VŠS	SSS	NSS		
				Opće med.	Pedi- jatri	Škol. med. rada	Med.	Ostali						
	No. teams			Health workers										
Full timer	Part timer	cal doctors	Gen. med.	Pedi- atrics	Sch. med.	Occ. med.	Others	Jun. coll. ed.	High sch. ed.	Semi skil- led				
VRLIKA	2	0	1	0	1	0	0	0	0	0	2	0	1826	1477
ZAGVOZD	2	0	2	0	0	0	0	0	0	0	2	0	1470	962
DUGOPOLJE	1	0	0	1	0	0	0	0	0	0	1	0	1775	1038
LEČEVICA	1	0	1	0	0	0	0	0	0	0	1	0	724	480
PRGOMET	1	0	1	0	0	0	0	0	0	0	1	0	1285	1220
RUNOVIĆI	2	0	2	0	0	0	0	0	0	0	2	0	1716	1340
SUTIVAN	1	0	0	1	0	0	0	0	0	0	1	0	1851	1433
<b>ISTARSKA ŽUPANIJA</b>	<b>139</b>	<b>11</b>	<b>70</b>	<b>46</b>	<b>9</b>	<b>7</b>	<b>5</b>	<b>3</b>	<b>14</b>	<b>129</b>	<b>0</b>	<b>213062</b>	<b>168300</b>	
BARBAN	1	0	0	1	0	0	0	0	0	1	0	1746	1351	
BUJE	4	1	4	0	0	0	0	0	0	4	0	6076	5375	
BUZET	5	0	3	0	0	1	1	0	0	5	0	6780	5813	
KANFANAR	1	0	1	0	0	0	0	0	0	1	0	2244	2195	
KRŠAN	3	0	0	2	0	0	1	0	0	3	0	4450	3644	
LABIN	10	0	1	9	0	0	0	0	1	9	0	17630	11512	
LANIŠĆE	0	1	0	0	0	0	0	0	0	0	0	390	331	
LUPOGLAV	1	0	0	1	0	0	0	0	0	1	0	989	934	
MARČANA	1	0	0	1	0	0	0	0	0	1	0	1583	1106	
MEDULIN	2	0	0	1	0	0	1	0	0	2	0	2884	2105	
MOTOVUN	1	0	0	1	0	0	0	0	0	1	0	2187	2035	
NOVIGRAD	3	0	3	0	0	0	0	0	0	3	0	4062	3786	
OPRTALJ	0	1	0	0	0	0	0	0	0	0	0	301	177	
PAZIN	7	1	2	2	1	0	1	1	2	6	0	14803	12208	
POREČ	17	1	11	4	1	1	0	0	3	14	0	22919	16468	
PULA	50	2	20	17	5	5	1	2	4	46	0	71356	58760	
RAŠA	2	0	1	1	0	0	0	0	1	1	0	2724	2378	
ROVINJ	9	0	6	2	1	0	0	0	2	8	0	16088	12374	
SVETI LOVREČ	0	1	0	0	0	0	0	0	0	1	0	547	467	
SVETA NEDELJA	1	0	0	1	0	0	0	0	0	1	0	1291	1151	
SVETVINČENAT	1	0	1	0	0	0	0	0	0	1	0	1080	683	
TINJAN	2	0	2	0	0	0	0	0	0	2	0	2130	1852	
UMAG	9	1	7	1	1	0	0	0	0	10	0	15152	11384	
VIŠNJAN	1	0	1	0	0	0	0	0	0	1	0	1211	876	
VIŽINADA	0	1	0	0	0	0	0	0	0	0	0	599	487	
VODNJAN	3	0	2	1	0	0	0	0	0	3	0	5387	3698	
VRŠAR	3	0	3	0	0	0	0	0	0	2	0	2427	1648	
ŽMIJN	2	0	1	1	0	0	0	0	1	1	0	3424	3051	
KAŠTELIR - LABINCI	0	1	1	0	0	0	0	0	0	1	0	602	451	
<b>DUBROVAČKO-NERETVANSKA ŽUPANIJA</b>	<b>81</b>	<b>5</b>	<b>48</b>	<b>22</b>	<b>6</b>	<b>3</b>	<b>1</b>	<b>2</b>	<b>0</b>	<b>82</b>	<b>1</b>	<b>123741</b>	<b>89156</b>	
BLATO	3	1	2	1	1	0	0	0	0	4	0	3670	2809	
DUBROVNIK	30	0	12	12	3	2	0	1	0	30	0	47898	35868	
KONAVLE	4	0	4	0	0	0	0	0	0	4	0	6441	4887	
KORČULA	6	1	5	1	0	0	0	0	0	7	0	7265	5895	
LASTOVO	2	0	2	0	0	0	0	0	0	2	0	870	807	
METKOVIĆ	10	1	6	2	2	0	0	0	0	9	1	20042	15055	
MLJET	1	0	1	0	0	0	0	0	0	1	0	1088	1003	
OPUZEN	2	1	1	1	0	0	0	0	0	2	0	4648	3804	
OREBIĆ	3	0	1	2	0	0	0	0	0	3	0	2784	2402	
PLOČE	7	0	4	1	0	1	1	0	0	7	0	11964	5086	
SMOKVICA	1	0	0	0	0	0	0	1	0	1	0	958	811	
STON	2	0	2	0	0	0	0	0	0	2	0	2408	808	
VELA LUKA	4	1	3	1	0	0	0	0	0	4	0	5289	3723	
DUBROVAČKO PRIMORJE	1	0	1	0	0	0	0	0	0	1	0	956	750	
JANJINA	1	0	1	0	0	0	0	0	0	1	0	1016	396	
TRPANJ	1	0	1	0	0	0	0	0	0	1	0	768	670	
ŽUPA DUBROVAČKA	3	0	2	1	0	0	0	0	0	3	0	5676	4382	
<b>MEĐIMURSKA ŽUPANIJA</b>	<b>53</b>	<b>0</b>	<b>25</b>	<b>18</b>	<b>5</b>	<b>3</b>	<b>2</b>	<b>0</b>	<b>0</b>	<b>54</b>	<b>0</b>	<b>115576</b>	<b>84484</b>	
BELICA	1	0	1	0	0	0	0	0	0	1	0	2384	1585	
ČAKOVEC	24	0	8	7	5	2	2	0	0	24	0	49586	38068	
DOMAŠINEC	1	0	1	0	0	0	0	0	0	2	0	3294	2195	
DONJA DUBRAVA	1	0	0	1	0	0	0	0	0	1	0	2248	1640	
DONJI KRALJEVEC	2	0	1	1	0	0	0	0	0	2	0	5184	3754	
DONJI VIDOVEC	1	0	1	0	0	0	0	0	0	1	0	1632	905	
GORIČAN	1	0	1	0	0	0	0	0	0	1	0	2513	1434	
KOTORIBA	2	0	1	1	0	0	0	0	0	2	0	3260	2197	
MALA SUBOTICA	1	0	0	1	0	0	0	0	0	1	0	2997	2480	
MURSKO SREDIŠĆE	3	0	3	0	0	0	0	0	0	3	0	7422	5745	
NEDELISĆE	4	0	2	2	0	0	0	0	0	4	0	8216	5531	
PODTUREN	1	0	0	0	0	1	0	0	0	1	0	2550	2081	
PRELOG	4	0	3	1	0	0	0	0	0	4	0	7353	5759	

Tablica - Table 1. nastavak - continuation 7

Županija - grad - općina	Broj timova		Zdravstveni djelatnici										Broj osiguran. u skrbi	Od toga koristilo zdr. zašt.	
	Puno rad. vr.	Djel. r.v.	Doktori	Doktori medicine - specijalisti							VŠS	SSS			NSS
				Opće med.	Pedi- jatri	Škol. med. rada	Med. ostali	Škol. med.	Med. ostali	VŠS					
	No. teams		Health workers												No. insures
Full timer	Part timer	Medi- cal doctors	Gen. med.	Pedi- atrics	Sch. med.	Occ. med.	Others	Jun. coll. ed.	High sch. ed.	Semi- skil- led	No. in care	No. insur. receiving care			
SVETI JURAJ NA BREGU	1	0	1	0	0	0	0	0	0	0	1	0	2550	1700	
SVETI MARTIN NA MURI	2	0	1	1	0	0	0	0	0	2	0	0	4471	2855	
STRIGOVA	1	0	0	1	0	0	0	0	0	1	0	0	2824	1950	
GORNJI MIHALJEVEC	1	0	1	0	0	0	0	0	0	1	0	0	2526	1388	
OREHOVICA	1	0	0	1	0	0	0	0	0	1	0	0	2796	1679	
SVETA MARIJA	1	0	0	1	0	0	0	0	0	1	0	0	1770	1538	

Tablica - Table 2. Broj posjeta i pregleda u ordinaciji i u kući bolesnika te broj upućivanja na specijalistički pregled u djelatnosti OPĆE MEDICINE i ZDRAVSTVENE ZAŠTITE DOJENČADI I PREDŠKOLSKE DJECE po županijama i općinama Hrvatske u 1998. godini - The number of visits and check-ups at clinic and home, and the number of referral notes to specialist in 1998 in Croatia from the General Medical Service and Infant and Preschool Child Health Service, by county and community

Županija - grad - općina	BROJ POSJETA		BROJ PREGLEDA		Upućivanje na specijalistički pregled
	U ORDINACIJI		U KUĆI		
	U ORDINACIJI	U KUĆI	U ORDINACIJI	U KUĆI	
County, town and community	VISITS		CHECK - UPS		REFERRALS TO SPECIALIST
	AT CLINIC	AT HOME	AT CLINIC	AT HOME	
<b>HRVATSKA</b>	<b>24121521</b>	<b>357866</b>	<b>17855039</b>	<b>286661</b>	<b>5246503</b>
<b>GRAD ZAGREB</b>	<b>4784903</b>	<b>64118</b>	<b>3564586</b>	<b>53867</b>	<b>868643</b>
GRAD ZAGREB	4784903	64118	3564586	53867	868643
<b>ZAGREBAČKA ŽUPANIJA</b>	<b>1539498</b>	<b>27846</b>	<b>1174806</b>	<b>22977</b>	<b>293665</b>
BRCKOVLJANI	16044	314	6642	235	2989
BRDOVEC	38647	2081	25688	1845	7499
DUBRAVA	26641	525	22175	421	6032
DUGO ŠELO	77094	667	67362	510	16075
FARKAŠEVAC	5899	401	4923	401	1781
GRADEC	17568	141	14452	141	3003
IVANIĆ-GRAD	95461	350	68509	442	15323
JAKOVLJE	24629	1134	10053	1036	2466
JASTREBARSKO	84310	1426	67097	1313	17530
KLINČA SELA	10671	316	8385	199	4446
KLOŠTAR IVANIĆ	24394	119	16123	77	3173
KRIŽ	33558	504	27409	496	7050
PISAROVINA	22291	498	19496	498	3683
PRESEKA	5342	33	4782	13	887
RUGVICA	17059	353	15380	201	3149
SAMOBOR	239878	2878	204124	2688	45987
SVETI IVAN ZELINA	93886	2941	68500	2349	15213
SVETA NEDJELJA	70085	1328	59134	1217	13729
VRBOVEC	97777	797	71941	677	15433
KRAŠIĆ	13344	476	12071	354	2820
RAKOVEC	5396	54	4690	54	1659
ŽUMBERAK	6869	146	1660	51	1000
VELIKA GORICA	317187	5037	227027	4135	61320
ZAPREŠIĆ	146015	4112	117260	2500	26579
KRAVARSKO	9596	100	6672	99	1743
BISTRA	26205	594	14891	583	6830
LUKA	4850	240	3120	225	3469
DUBRAVICA	8802	281	5240	217	2797
<b>KRAPINSKO-ZAGORSKA ŽUPANIJA</b>	<b>861521</b>	<b>8504</b>	<b>588031</b>	<b>7612</b>	<b>205106</b>
BEDEKOVCINA	68074	226	57881	160	15628
BUDINŠČINA	14525	54	6989	54	2076
DESINIĆ	15138	130	11612	79	6516
DONJA STUBICA	28097	571	17930	559	8294
ĐURMANEC	25368	173	16316	173	9404
GORNJA STUBICA	30977	1234	18232	1234	2698
HUM NA SUTLI	27340	138	20894	112	6542
KLANJEC	24040	186	20444	186	5616
KONJŠČINA	39181	141	25134	138	5340
KRAPINA	91636	280	67587	280	25239
KRAPINSKE TOPLICE	32292	208	23029	147	5973
LOBOR	22541	1034	9583	1034	3411

Tablica - Table 2. nastavak - continuation 1

Županija - grad - općina	BROJ POSJETA		BROJ PREGLEDA		Upućivanje na specijalistički pregled
	U ORDINACIJI	U KUĆI	U ORDINACIJI	U KUĆI	
	VISITS		CHECK - UPS		
County, town and community	AT CLINIC	AT HOME	AT CLINIC	AT HOME	REFERRALS TO SPECIALIST
MAČE	15910	48	14151	45	1916
MARIJA BISTRICA	26368	359	19617	322	9408
MIHOVLJAN	9734	124	5064	108	3113
OROSLAVJE	24478	598	19359	558	8399
PETROVSKO	9277	167	6205	167	948
PREGRADA	38814	174	22602	129	9367
RADOBOJ	11711	212	7832	212	2964
STUBIČKE TOPLICE	15666	562	13046	365	7403
SVETI KRIŽ ZAČRETJE	32117	109	19058	86	9160
TUHELJ	6391	155	5038	155	1885
VELIKO TRGOVIŠĆE	29636	146	21954	130	9834
ZABOK	64103	337	39391	291	21433
ZAGORSKA SELA	9981	414	8143	390	1973
ZLATAR	67897	398	39883	210	10134
ZLATAR-BISTRICA	39852	260	24480	222	4130
JESENJE	6808	58	5202	58	2184
KUMROVEC	16069	0	12838	0	2939
NOVI GOLUBOVEC	17500	8	8537	8	1179
<b>SISAČKO-MOSLAVAČKA ŽUPANIJA</b>	<b>863099</b>	<b>9547</b>	<b>637419</b>	<b>7980</b>	<b>211556</b>
DVOR	23394	346	17891	262	4806
GLINA	23581	271	14147	208	7635
HRVATSKA KOSTAJNICA	23572	1611	13513	1333	8313
JASENOVAC	3803	159	3008	153	593
KUTINA	134470	1097	82857	1052	23187
LEKENIK	25357	269	17765	261	7260
LIPOVLJANI	17357	198	14601	191	3485
MARTINSKA VES	9870	343	9323	293	1714
NOVSKA	55257	398	46559	389	11755
PETRINJA	87609	176	78035	130	17117
POPOVAČA	58088	313	42996	286	20440
SISAK	340160	2102	249063	1932	85217
SUNJA	18813	114	16217	68	10825
TOPUSKO	13586	1020	11576	451	3312
VELIKA LUDINA	11284	318	6006	159	2630
GVOZD	16898	812	13862	812	3267
<b>KARLOVAČKA ŽUPANIJA</b>	<b>717750</b>	<b>19090</b>	<b>585666</b>	<b>16022</b>	<b>198650</b>
BARILOVIĆ	10832	937	8200	776	2414
DRAGANIĆ	9439	0	7293	0	2474
DUGA RESA	87010	1074	74627	681	23417
GENERALSKI STOL	9016	354	2354	354	2934
JOSIPDOL	8766	299	7030	299	4442
KARLOVAC	409515	9436	344835	7989	104582
NETRETIĆ	5370	288	3189	0	2090
OGULIN	68256	3203	52631	2745	24119
OZALJ	38051	1078	26194	1036	8909
PLAŠKI	6936	329	6605	329	1818
SLUNJ	32006	558	30415	357	9609
VOJNIĆ	5496	426	5152	426	4031
ŽAKANJE	20633	444	12622	366	5187
TOUNJ	6424	664	4519	664	2624
<b>VARAŽDINSKA ŽUPANIJA</b>	<b>1014615</b>	<b>18198</b>	<b>704233</b>	<b>16622</b>	<b>189612</b>
BEDNJA	20657	346	12846	346	4033
BERETINEC	11927	290	6378	270	2279
BREZNICA	20966	713	16855	703	2514
CESTICA	18140	400	14200	392	4021
DONJA VOĆA	10549	149	7509	149	1914
GORNJI KNEGINEC	21595	172	12463	172	4355
BREZNIČKI HUM	8513	509	6220	509	1634
IVANEČ	90413	1378	55659	1287	12464
JALŽABET	24175	846	12164	846	5257
KLENOVNIK	9916	125	6770	105	3253
LEPOGLAVA	53505	763	30305	745	8374
LUDBREG	89995	1502	58918	1005	17819
LJUBEŠĆICA	8558	605	7512	440	1242
MARUŠEVEC	24980	390	22380	390	6068
NOVI MAROF	66323	1178	52458	1079	9647
PETRIJANEC	20256	285	16308	285	4440
SRAČINEC	22726	336	16778	336	3677
SVETI ĐURĐ	9240	119	5400	89	2880
SVETI ILIJA	20534	1056	17161	1056	4037
TRNOVEC BARTOLOVEČKI	27254	417	18351	417	5199
VARAŽDIN	358633	3917	245768	3702	67431
VARAŽDINSKE TOPLICE	29970	1184	20378	1017	9252
VIDOVEC	23823	255	22378	255	5442
VINICA	21967	1263	19074	1027	2380

Tablica - Table 2. nastavak - continuation 2

Županija - grad - općina <i>County, town and community</i>	BROJ POSJETA		BROJ PREGLEDA		Upućivanje na specijalistički pregled <i>REFERRALS TO SPECIALIST</i>
	U ORDINACIJI	U KUĆI	U ORDINACIJI	U KUĆI	
	<i>VISITS</i>		<i>CHECK - UPS</i>		
	AT CLINIC	AT HOME	AT CLINIC	AT HOME	
<b>KOPRIVNIČKO-KRIŽEVAČKA ŽUPANIJA</b>	<b>649674</b>	<b>6408</b>	<b>448527</b>	<b>5774</b>	<b>128641</b>
DRNJE	7898	81	5733	81	2577
ĐELEKOVEC	11869	223	9016	222	1966
ĐURĐEVAC	75182	1955	49299	1695	9595
FERDINANDOVAC	12721	34	8718	23	1661
GOLA	13487	502	11587	502	2423
HLEBINE	12047	288	9865	288	1771
KLOŠTAR PODRAVSKI	19957	183	16643	176	6552
KOPRIVNIČA	203624	592	139388	531	41254
KOPRIVNIČKI BREGI	9984	56	6241	33	2084
KRIŽEVCI	149278	867	108936	853	36266
LEGRAD	11785	167	8795	280	2280
MOLVE	10729	127	5589	75	1801
NOVIGRAD PODRAVSKI	8673	107	7850	107	228
RASINJA	9323	45	6939	45	2939
SOKOLOVAČ	23651	153	1615	45	999
SVETI IVAN ŽABNO	23099	325	15037	325	3918
SVETI PETAR OREHOVEC	19815	208	15476	208	3955
VIRJE	20895	490	17506	280	5510
KALNIK	5657	5	4294	5	862
<b>BJELOVARSKO-BILOGORSKA ŽUPANIJA</b>	<b>782815</b>	<b>7989</b>	<b>605592</b>	<b>4890</b>	<b>144225</b>
BEREK	4993	69	3513	47	1068
BJELOVAR	323447	654	241919	642	54642
ČAZMA	36446	321	30203	259	7945
DARUVAR	113428	784	91003	784	20960
DEŽANOVAC	8224	8	6647	8	1796
ĐULOVAC	12436	0	10666	0	1285
GAREŠNICA	75924	563	59539	471	17913
GRUBIŠNO POLJE	35023	2873	30663	890	5848
HERCEGOVAC	9860	179	7445	87	2641
IVANSKA	15859	353	13995	177	2270
KAPELA	9793	342	5436	342	1688
KONČANIČA	14024	108	11973	108	2080
NOVA RAČA	32582	159	20064	159	4663
ROVIŠĆE	17263	58	13539	48	5366
ŠIRAČ	10473	136	9547	136	1399
STEFANJE	6364	102	4795	78	1647
VELIKA PISANICA	6283	42	4950	39	1606
VELIKI GRĐEVAC	11579	868	10685	268	1667
VELIKO TROJSTVO	7449	0	4912	0	2411
SEVERIN	8181	71	6118	71	1617
ŠANDROVAC	8811	6	8159	6	1431
VELIKA TRNOVITICA	10117	260	7465	242	1244
ZRINSKI TOPOLOVAC	4256	33	2356	28	1038
<b>PRIMORSKO-GORANSKA ŽUPANIJA</b>	<b>1865933</b>	<b>48496</b>	<b>1268697</b>	<b>42803</b>	<b>515535</b>
BAČAR	33079	1518	20287	1098	7905
BAŠKA	11275	204	6414	91	2428
BROD MORAVICE	5333	219	4377	178	1020
CRES	16083	724	10551	401	3132
ČRIKVENICA	75159	1892	58928	1506	18404
ČABAR	20446	998	15395	326	4395
ČAVLE	26029	740	14691	354	5912
DELNICE	38668	1061	33234	707	9783
DOBRINJ	9659	455	9054	441	2177
FUŽINE	11808	793	9581	394	2781
JELENJE	34647	814	13290	533	7284
KASTAV	26184	473	12166	452	9281
KLANA	9418	259	5281	139	2522
KRALJEVICA	32609	1518	21946	598	6996
KRK	31676	407	24215	406	8877
LOKVE	7952	704	6921	389	1640
LOVRAN	35866	1020	33490	963	11833
MALI LOŠINJ	36500	318	23964	295	7148
MALINSKA - DUBAŠNICA	15476	732	11592	732	3248
MAČULJI	42021	1581	34113	1431	11373
MOŠĆENIČKA DRAGA	9470	1415	6509	579	2218
MRKOPALJ	7662	453	6600	118	2046
NOVI VINODOLSKI	38021	843	30570	747	8289
OMIŠALJ	20276	213	13515	173	4615
OPATIJA	93235	4292	76511	3474	25940
PUNAT	12146	393	9356	267	2679
RAB	64122	2375	55084	2087	12757
RAVNA GORA	14173	645	10662	384	3604
RIJEKA	997966	17464	625044	20375	299428
SKRAD	9046	293	8173	207	2515

Tablica - Table 2. nastavak - continuation 3

Županija - grad - općina <i>County, town and community</i>	BROJ POSJETA		BROJ PREGLEDA		Upućivanje na specijalistički pregled <i>REFERRALS TO SPECIALIST</i>
	U ORDINACIJI	U KUĆI	U ORDINACIJI	U KUĆI	
	<i>VISITS</i>		<i>CHECK - UPS</i>		
	AT CLINIC	AT HOME	AT CLINIC	AT HOME	
VINODOLSKA	13444	571	11551	483	2952
VIŠKOVO	18922	811	5993	521	4508
VRBNIK	6867	190	5173	111	1388
VRBOVSKO	25775	1893	22172	1621	9149
KOŠTRENA	14920	215	12294	222	5308
<b>LIČKO-SENJSKA ŽUPANIJA</b>	<b>206102</b>	<b>3163</b>	<b>173559</b>	<b>2353</b>	<b>45592</b>
BRINJE	13560	31	12517	31	1483
DONJI LAPAC	2009	184	1676	140	373
GOSPIĆ	51444	334	42392	334	12285
KARLOBAG	3614	49	2763	49	1474
NOVALJA	20294	1202	16978	1025	5188
OTOČAC	44620	29	38763	29	9508
PERUŠIĆ	12182	170	8449	170	4811
SENJ	50672	868	43761	279	9867
PLITVIČKA JEZERA	3893	51	2476	51	242
UDBINA	3814	245	3784	245	361
<b>VIROVITICKO-PODRAVSKA ŽUPANIJA</b>	<b>534044</b>	<b>3682</b>	<b>425141</b>	<b>2797</b>	<b>129390</b>
ČRNAC	9421	141	6422	65	1679
ČAČINCI	19012	54	16402	41	6885
ČAĐAVICA	8421	35	7518	25	1858
GRADINA	16482	97	11980	92	4946
LUKAČ	17260	104	14706	71	4985
MIKLEUŠ	10752	16	6788	12	3089
NOVA BUKOVICA	6379	12	3853	12	1640
ORAHOVICA	48168	606	39831	134	11607
PITOMAČA	45178	576	29724	540	15364
SLATINA	134173	431	106651	410	27860
SOPJE	6119	16	4433	5	1679
ŠUŠOPOLJE	36568	453	29961	427	13002
ŠPIŠIĆ BUKOVICA	23396	198	20533	198	5108
VIROVITICA	129678	816	110091	643	24981
VOČIN	11384	116	9139	116	2273
ZDENCI	11653	11	7109	6	2434
<b>POŽEŠKO-SLAVONSKA ŽUPANIJA</b>	<b>401975</b>	<b>3291</b>	<b>268903</b>	<b>2585</b>	<b>79965</b>
BRESTOVAC	7922	229	7193	77	2311
ČAGLIN	11876	23	1953	23	2641
JAKŠIĆ	6105	41	2303	31	1300
KAPTOL	10236	77	7333	77	1619
KUTJEVO	34580	812	32144	588	7322
LIPIK	28146	405	23006	393	8560
PAKRAC	45122	363	31549	359	15958
PLETERNICA	38072	399	34701	358	3557
POŽEGA	184972	502	102392	262	31273
VELIKA	34944	440	26329	417	5424
<b>BRODSKO-POSAVSKA ŽUPANIJA</b>	<b>793337</b>	<b>7926</b>	<b>563058</b>	<b>7712</b>	<b>154994</b>
BEBRINA	10884	421	5431	421	1462
BRODSKI STUPNIK	13314	369	6991	369	2401
DAVOR	10031	0	9231	0	1929
DONJI ANDRIJEVCI	20649	119	13182	119	4063
GARČIN	9949	400	7499	400	2096
GUNDINCI	12830	543	7685	543	1734
NOVA GRADIŠKA	120318	285	102928	281	25495
NOVA KAPELA	26012	346	18585	346	4781
OKUČANI	25237	396	18491	395	8073
OPRISAVCI	11608	52	9027	52	2225
ORIOVAC	34260	952	20119	829	6676
SIBINJ	16515	617	13518	617	3872
SLAVONSKI BROT	386857	1011	273349	997	72278
SLAVONSKI ŠAMAC	10544	337	5728	337	2177
STARO PETROVO SELO	30026	1030	18616	1030	5265
VELIKA KOPANICA	19830	422	11082	350	2443
VRPOLJE	12990	86	7685	86	3570
BUKOVLJE	8976	64	5501	64	2309
SIKIREVCI	12507	476	8410	476	2145
<b>ZADARSKA ŽUPANIJA</b>	<b>845625</b>	<b>18200</b>	<b>612331</b>	<b>12868</b>	<b>175795</b>
BENKOVAC	33803	560	17450	373	6244
BIBINJE	15939	116	12531	97	3684
BIOGRAD NA MORU	71234	1010	50716	647	3680
GRAČAC	19100	1787	17201	686	2624
LIŠANE OSTROVIČKE	1464	34	737	16	43
NIN	30912	2736	16757	2205	13931
OBROVAC	14252	258	8232	150	2218
PAG	29289	1111	20742	840	5841
PAKOŠTANE	12646	279	7293	226	2195
PAŠMAN	7249	74	5794	10	559



Tablica - Table 2. nastavak - continuation 4

Županija - grad - općina <i>County, town and community</i>	BROJ POSJETA		BROJ PREGLEDA		Upućivanje na specijalistički pregled <i>REFERRALS TO SPECIALIST</i>
	U ORDINACIJI	U KUĆI	U ORDINACIJI	U KUĆI	
	<i>VISITS</i>		<i>CHECK - UPS</i>		
	AT CLINIC	AT HOME	AT CLINIC	AT HOME	
POLAČA	1138	32	693	1	55
POLIČNIK	11060	223	7019	196	2536
POSEDARJE	14986	496	9030	373	3156
PREKO	23085	729	16874	728	3374
RAŽANAC	10779	460	7496	258	2849
SALI	12018	913	7552	592	2958
STANKOVCI	14772	66	10865	66	2393
STARIGRAD	7037	80	4276	66	971
ŠUKOŠAN	21093	474	17510	401	3740
ŠKABRNJE	532	115	415	85	179
VIR	8356	256	7058	256	1833
ZADAR	476814	5878	360140	4211	108719
ZEMUNIK DONJI	6669	466	4880	354	1660
NOVJGRAD (ZADAR)	1398	47	1070	31	353
<b>OSJEČKO-BARANJSKA ŽUPANIJA</b>	<b>1830507</b>	<b>18472</b>	<b>1506427</b>	<b>15018</b>	<b>443178</b>
ANTUNOVAC	6723	77	6076	64	2659
BELI MANASTIR	41824	538	33335	187	8874
BELIŠĆE	80141	1315	71278	1187	20644
BILJE	8480	49	7168	26	0
BIZOVAC	22839	681	17558	621	7939
ČEPIN	70226	229	62852	183	19250
DARDA	30863	382	9607	185	5724
DONJI MIHOLJAC	74141	236	56718	298	18996
DRAŽ	11591	951	16154	781	2952
DRENJE	13692	116	10403	72	2326
ĐAKOVO	209746	4504	179128	3809	64228
ĐURĐENOVAC	43565	137	37913	116	12674
ERDUJ	16670	38	11242	27	832
FERIČANCI	10824	126	8616	90	2359
GORJANI	9326	221	8172	99	2761
KNEŽEVI VINOGRADI	34296	916	28131	448	5223
KOŠKA	20420	41	18235	41	6746
LEVANJSKA VAROŠ	5325	51	4388	49	1116
MARIJANCI	7561	88	5435	64	2545
NAŠICE	119745	944	80759	744	37189
OSIJEK	742005	2302	623581	2023	152812
PETLOVAC	8856	39	7527	7	3554
PETRIJEVCI	20922	347	16196	278	4571
PODGORAC	13817	68	11677	46	3125
POPOVAC	7742	211	7810	186	1376
PUNITOVCI	9180	137	8475	110	2344
SEMELJCI	27117	426	22501	396	6698
STRIZIVOJNA	13217	195	12751	53	2773
TRNAVA	6781	113	6126	113	2441
VALPOVO	96034	2676	79490	2440	27217
VILJEVO	7492	137	4400	130	1856
VUKA	10404	42	8659	34	2841
MAGADENOVAC	8295	78	6446	78	3874
VLADISLAVCI	9523	22	7397	18	2659
JAGODNJAK	11124	39	10223	15	0
<b>ŠIBENSKO-KNINSKA ŽUPANIJA</b>	<b>643924</b>	<b>13469</b>	<b>558865</b>	<b>11760</b>	<b>175963</b>
DRNIŠ	45662	2107	42377	1938	12951
KNIN	67583	1866	61124	1766	16299
PROMINA	3039	360	2744	351	1432
PRIMOŠTEN	24323	305	19205	282	4501
RUŽIĆ	4026	259	3769	150	674
ŠKRADIN	12468	353	12468	353	3940
ŠIBENIK	365108	3935	315085	3526	108005
TISNO	42913	1832	29883	1077	8834
UNEŠIĆ	10604	484	8749	360	2816
VODICE	59216	1872	57080	1872	14257
ROGOZNICA	8982	96	6381	85	2254
<b>VUKOVARSKO-SRIJEMSKA ŽUPANIJA</b>	<b>841597</b>	<b>6595</b>	<b>651366</b>	<b>2904</b>	<b>226263</b>
ANDRIJAŠEVCI	15112	203	11509	26	3350
BABINA GREDA	15997	202	12457	97	3314
BOROVO	58620	71	46654	54	20001
BOŠNJACI	18239	372	13368	289	3246
CERNA	28610	910	20672	183	7637
DRENOVCI	24592	367	19811	158	5479
GRADIŠTE	11211	49	9522	44	1621
GUNJA	24694	149	16697	148	2229
ILOK	23768	285	21306	269	4670
IVANKOVO	39452	128	31657	59	12299
JARMINA	13876	10	10007	3	2215
LOVAS	7559	30	6075	30	267

Tablica - Table 2. nastavak - continuation 5

Županija - grad - općina <i>County, town and community</i>	BROJ POSJETA		BROJ PREGLEDA		Upućivanje na specijalistički pregled <i>REFERRALS TO SPECIALIST</i>
	U ORDINACIJI	U KUĆI	U ORDINACIJI	U KUĆI	
	<i>VISITS</i>		<i>CHECK - UPS</i>		
	AT CLINIC	AT HOME	AT CLINIC	AT HOME	
NUŠTAR	22181	183	18530	151	151
NIJEMCI	7420	52	6214	37	2327
STARI JANKOVCI	9287	125	6709	107	3390
STARI MIKANOVCI	11731	40	9080	18	3098
TOMPOJEVCI	991	11	903	0	272
TOVARNIK	1123	29	882	29	390
TRPINJA	14864	139	12220	138	3664
VINKOVCI	240225	1168	179845	344	76119
VRBANJA	21592	382	18130	330	6242
VUKOVAR	51580	77	43380	45	19966
ŽUPANJA	86772	413	72558	107	20075
OTOK (VINKOVCI)	42404	736	24140	145	11848
PRIVLAKA (VINKOVCI)	19099	261	14358	24	4142
VOĐINCJ	11799	38	11160	15	3492
MARKUŠICA	14890	161	10043	54	3537
NEGOSLAVCI	3909	4	3479	0	1222
<b>SPLITSKO-DALMATINSKA ŽUPANIJA</b>	<b>2417346</b>	<b>28697</b>	<b>1874685</b>	<b>19969</b>	<b>521846</b>
BAŠKA VODA	10323	184	7692	184	2292
BOL	13723	285	6992	277	2579
CISTA PROVO	810	49	682	49	126
DICMO	4211	97	2767	47	1083
MUĆ	9216	718	8555	346	1813
PROLOŽAC	3569	24	3046	2	736
DUGI RAT	18151	368	14442	95	3834
GRADAC	8709	108	6469	74	2296
HRVACE	2517	17	1314	17	510
HVAR	33184	563	27506	340	5648
IMOTSKI	90382	1474	76541	1029	22540
JELŠA	33583	2962	27317	942	5218
KASTEla	176896	745	147623	641	37567
KLIS	5407	123	4081	62	2166
KOMIŽA	15812	753	13461	478	3232
LOVREĆ	4984	350	3996	291	319
MAKARSKA	124711	782	93382	442	20004
MARINA	14537	146	12528	146	3920
MILNA	6513	324	4812	235	651
OMIŠ	63996	931	44508	515	13958
OTOK	16134	126	8201	126	2157
PODGORA	6293	13	3875	13	1255
PODSTRANA	6268	14	5297	14	2766
POSTIRA	8246	109	6126	69	1914
PUČIŠĆA	13837	134	11292	133	2819
SEGET	6047	0	4302	0	1650
SELCA	10375	440	4800	373	2619
SINJ	104559	478	48698	453	11602
SOLIN	100893	485	79108	383	16573
SPLIT	1199079	9443	970240	8339	292516
STARI GRAD	23609	1172	17160	501	5103
SUĆURAJ	4473	507	3260	240	998
ŠUPETAR	22027	286	13406	285	3590
ŠOLTA	8974	659	5721	506	2436
TRILJ	31698	188	18055	188	5261
TROGIR	123661	651	98102	503	22979
VIS	15469	1336	11985	560	2407
VRGORAC	33099	340	29421	314	5211
VRLIKA	8028	219	2879	219	672
ZAGVOZD	4898	261	3659	160	705
DUGOPOLJE	7130	94	3780	25	736
LEČEVICA	2924	81	2333	45	766
PRGOMET	6439	223	5637	223	2482
RUNOVIĆI	4606	253	3523	48	688
SUTIVAN	7346	182	6111	37	1449
<b>ISTARSKA ŽUPANIJA</b>	<b>1250192</b>	<b>19013</b>	<b>753441</b>	<b>13162</b>	<b>263013</b>
BARBAN	12440	406	6162	178	2185
BUJE	36428	563	21002	455	5587
BUZET	43474	858	21823	406	8037
KANFANAR	13715	549	9907	326	3197
KRŠAN	26200	431	14011	431	3543
LABIN	109016	1094	63065	1013	14749
LANIŠĆE	1061	103	353	69	225
LUPOGLAV	6018	199	3865	199	1720
MARČANA	9518	437	4775	250	2010
MEDULIN	13487	1186	9415	1166	3924
MOTOVUN	14410	8	8202	8	2949
NOVIGRAD	23430	887	11460	406	6242

Tablica - Table 2. nastavak - continuation 6

Županija - grad - općina <i>County, town and community</i>	BROJ POSJETA		BROJ PREGLEDA		Upućivanje na specijalistički pregled <i>REFERRALS TO SPECIALIST</i>
	U ORDINACIJI	U KUĆI	U ORDINACIJI	U KUĆI	
	<i>VISITS</i>		<i>CHECK - UPS</i>		
	AT CLINIC	AT HOME	AT CLINIC	AT HOME	
OPRTALJ	1639	127	703	99	60
PAZIN	87923	299	62136	299	18719
POREČ	113160	1447	69726	1172	24428
PULA	431468	2940	267945	2524	104595
RASA	22343	284	13006	284	2332
ROVINJ	108013	4210	59158	1929	19952
SVETI LOVREČ	3438	57	1686	57	527
SVETA NEDELJA	8669	60	3852	60	1345
SVETVINČENAT	683	13	683	13	541
TINJAN	9291	195	5978	184	3106
UMAG	68601	1172	51237	774	16175
VIŠNJAN	7871	136	3309	136	1280
VIŽINADA	3204	127	1344	110	554
VODNJAN	33620	161	17129	161	7396
VRŠAR	17944	258	9906	251	4183
ZMIJNJ	19757	681	10028	114	2938
KAŠTELIR - LABINCI	3371	125	1575	88	514
<b>DUBROVAČKO-NERETVANSKA ŽUPANIJA</b>	<b>669117</b>	<b>18534</b>	<b>490245</b>	<b>13186</b>	<b>142603</b>
BLATO	23504	725	14463	315	5235
DUBROVNIK	277626	5292	216822	3771	59722
KONAVLE	38471	1041	32480	694	7704
KORČULA	40075	2061	35860	1506	8785
LASTOVO	6617	381	3907	379	1160
METKOVIĆ	81456	599	62805	483	17440
MLJET	5988	1696	5472	867	988
OPUZEN	21167	67	17748	67	2815
OREBIĆ	20353	1637	11884	1231	2564
PLOČE	57514	189	20861	127	15968
SMOKVICA	5970	750	4503	477	1512
STON	15829	379	10381	272	3310
VELA LUKA	28081	2500	16704	2042	5719
DUBROVAČKO PRIMORJE	5906	130	4620	81	2194
JANJINA	5644	290	2779	290	884
TRPANJ	5012	154	1602	154	430
ŽUPA DUBROVAČKA	29904	643	27354	430	6173
<b>MEĐIMURSKA ŽUPANIJA</b>	<b>607947</b>	<b>6628</b>	<b>399461</b>	<b>3800</b>	<b>132268</b>
BELICA	13161	307	6502	98	3245
ČAKOVEC	267320	2421	184358	1397	56082
DOMAŠINEC	13677	89	8606	52	3548
DONJA DUBRAVA	13361	600	9689	320	3981
DONJI KRALJEVEC	22700	513	16279	422	6082
DONJI VIDOVEC	9985	144	6430	109	2617
GORIČAN	8680	79	5738	35	2309
KOTORIBA	19633	71	16946	64	3873
MALA SUBOTICA	12900	19	8728	19	900
MURSKO SREDIŠĆE	35635	257	22372	162	10225
NEDELIŠĆE	46589	283	34119	150	5572
PODTUREN	9569	70	4502	70	3477
PRELOG	49368	745	18459	219	13897
SVETI JURAJ NA BREGU	12029	166	5930	103	2391
SVETI MARTIN NA MURI	25049	511	16951	253	3925
ŠTRIGOVA	12453	120	8367	120	4386
GORNJI MIHALJEVEC	6681	29	3931	23	1573
OREHOVICA	17517	67	10554	47	2224
SVETA MARIJA	11640	137	11000	137	1961

**Tablica - Table 3. Preventivna zaštita DOJENČADI I PREDŠKOLSKE DJECE u PRIMARNOJ ZDRAVSTVENOJ ZAŠTITI po županijama Hrvatske u 1998. godini - Preventive medical care provided in 1998 in Croatia to infants and young children in Primary Health Care by county**

ŽUPANIJA	Broj djece	Ukupno posjeti	BROJ SISTEMATSKIH PREGLEDA						BROJ KONTROLNIH I CILJANIH PREGLEDA					
			/dob djeteta/						/dob djeteta/					
			do 2 mj	3-5 mj	6-11 mj	1-3 g.	4-6 g.	Ukupno	do 2 mj	3-5 mj	6-11 mj	1-3 g.	4-6 g.	Ukupno
COUNTY	No. chil-dren	Atten-dance	No. general medical examinations						No. of control and targetted examinations					
			/child age/						/child age/					
			Total up to 2 m	3-5 m	6-11 m	1-3 yr.	4-6 yr.	Total	up to 2 m	3-5 m	6-11 m	1-3 yr.	4-6 yr.	Total
HRVATSKA	318944	562091	50348	59476	61875	100875	59381	331955	17304	25062	28946	65395	29317	166024
GRAD ZAGREB	66187	124348	13950	16399	15912	22601	13012	81874	4249	5038	5583	11801	7273	33944
ZAGREBAČKA	21665	38651	3173	3599	4804	7965	4279	23820	1917	2770	1939	3799	1584	12009
KRAPINSKO-ZAGORSKA	10305	18050	1954	2167	2428	3540	2739	12828	621	726	461	1567	1024	4399
SISAČKO-MOSLAVAČKA	11075	20430	1984	2218	2121	3315	1220	10858	420	906	850	3982	932	7090
KARLOVAČKA	8557	14887	1168	1650	1832	5548	1343	11541	180	143	289	1755	900	3267
VARAŽDINSKA	14209	26935	1423	1717	2438	5677	3466	14721	731	1294	1490	4654	2027	10196
KOPRIVNIČKO-KRIŽEVAČKA	9378	14766	1799	1567	1300	1785	1018	7469	496	548	1183	3126	1270	6623
BJELOVARSKO-BILOGORSKA	9806	11982	589	1148	1438	2741	645	6561	257	985	1161	1826	593	4822
PRIMORSKO-GORANSKA	15971	31580	2544	2724	2873	4532	2333	15006	2376	2378	3092	5926	1469	15241
LIČKO-SENJSKA	2626	2647	360	541	421	561	293	2176	41	145	82	47	0	315
VIROVITIČKO-PODRAVSKA	6969	16241	967	1133	1306	1580	1118	6104	863	1298	2327	2743	1225	8456
POŽEŠKO-SLAVONSKA	6891	6854	576	874	1080	929	919	4378	236	399	401	483	465	1984
BRODSKO-POSAVSKA	13965	24135	2443	3016	3106	5516	2473	16554	357	440	549	3491	711	5548
ZADARSKA	13111	26958	1790	2042	2348	4699	3243	14122	739	935	1241	2197	1332	6444
OSJEČKO-BARANJSKA	22919	38975	4053	3449	3263	3081	2532	16378	1231	2669	2400	5521	2366	14187
ŠIBENSKO-KNINSKA	7213	9986	1549	1461	1072	907	656	5645	55	39	48	56	66	264
VUKOVARSKO-SRIJEMSKA	8133	9990	803	858	692	915	387	3655	483	1042	1238	2604	686	6053
SPLITSKO-DALMATINSKA	36425	68861	4436	7319	8237	15048	10642	45682	454	1138	1969	3200	2333	9094
ISTARSKA	12999	20695	2061	2770	2266	3256	2390	12743	351	149	126	897	200	1723
DUBROVAČKO-NERETVANSKA	10499	15476	1480	1206	680	2061	2023	7450	471	748	1346	3344	1371	7280
MEDIMURSKA	10041	19644	1246	1618	2258	4618	2650	12390	776	1272	1171	2376	1490	7085

**Tablica - Table 4. Preventivna zaštita ODRASLIH u PRIMARNOJ ZDRAVSTVENOJ ZAŠTITI po županijama Hrvatske u 1998. godini - Preventive medical care provided in 1998 to adults in Croatia in Primary Health Care by county**

ŽUPANIJA	PREVENTIVNI PREGLEDI			SISTEMATSKI PREGLEDI			UKUPNO PREGLEDA		
	20-64	65 i	Ukupno	u 45. g.	u 65. g.	Ukupno	20-64	65 i	Ukupno
	Preventive check - ups			General med examinations			Examination total		
COUNTY	20-64 yr.	65 and ov.	Total	45. yr	65. yr	Total	20-64 yr	65 and ov.	Total
HRVATSKA	38101	19364	57465	5471	3695	9166	43572	23059	66631
GRAD ZAGREB	5367	4639	10006	923	439	1362	6290	5078	11368
ZAGREBAČKA	5020	1899	6919	1172	753	1925	6192	2652	8844
KRAPINSKO-ZAGORSKA	72	38	110	25	39	64	97	77	174
SISAČKO-MOSLAVAČKA	831	322	1153	252	183	435	1083	505	1588
KARLOVAČKA	458	608	1066	83	255	338	541	863	1404
VARAŽDINSKA	134	50	184	152	81	233	286	131	417
KOPRIVNIČKO-KRIŽEVAČKA	1486	952	2438	155	124	279	1641	1076	2717
BJELOVARSKO-BILOGORSKA	239	35	274	0	0	0	239	35	274
PRIMORSKO-GORANSKA	508	509	1017	109	79	188	617	588	1205
LIČKO-SENJSKA	0	0	0	0	0	0	0	0	0
VIROVITIČKO-PODRAVSKA	0	0	0	0	0	0	0	0	0
POŽEŠKO-SLAVONSKA	2025	904	2929	511	258	769	2536	1162	3698
BRODSKO-POSAVSKA	5971	3072	9043	279	138	417	6250	3210	9460
ZADARSKA	25	32	57	15	7	22	40	39	79
OSJEČKO-BARANJSKA	1158	983	2141	80	123	203	1238	1106	2344
ŠIBENSKO-KNINSKA	1350	235	1585	21	18	39	1371	253	1624
VUKOVARSKO-SRIJEMSKA	1	0	1	0	0	0	1	0	1
SPLITSKO-DALMATINSKA	805	121	926	43	7	50	848	128	976
ISTARSKA	10442	4140	14582	821	740	1561	11263	4880	16143
DUBROVAČKO-NERETVANSKA	1063	617	1680	367	291	658	1430	908	2338
MEDIMURSKA	1146	208	1354	463	160	623	1609	368	1977

**Tablica - Table 5. Utvrđene bolesti ili stanja u PRIMARNOJ ZDRAVSTVENOJ ZAŠTITI u Hrvatskoj u 1998. godini - Diseases and conditions diagnosed by the Primary Health Care, Croatia 1998**

Bolesti i stanja MKB 10 <i>Diseases and conditions ICD 10</i>	Šifra <i>Code</i>	0-6g.	7-19g.	20-64g.	65 i v.	Ukupno <i>Total</i>
		0-6yr.	7-19yr.	20-64yr.	65 and over	
1 Zarazne bolesti probavnog sustava - <i>Intestinal infectious diseases</i>	A00-A09	34313	22788	29882	7530	94513
2 Tuberkuloza dišnih putova - <i>Respiratory tuberculosis</i>	A15-A16	57	185	2661	1091	3994
3 Tuberkuloza drugih organa - <i>Tuberculosis of other organs</i>	A17-A19	5	25	323	154	507
4 Hripavac (pertusis) - <i>Whooping cough</i>	A37	451	185	88	0	724
5 Sarlah (scarlatina) - <i>Scarlet fever</i>	A38	6263	2334	480	0	9077
6 Druge bakterijske bolesti (osim A37 i A38) - <i>Other bacterial diseases (without A37 and A38)</i>	A20-A49	3039	1585	3611	1487	9722
7 Sifilis - <i>Syphilis</i>	A50-A53	1	0	51	14	66
8 Gonokokna infekcija - <i>Gonococcal infection</i>	A54	0	9	151	6	166
9 Varicela, morbili i rubeola - <i>Varicella, measles and rubella</i>	B01, B05, B06	20425	14987	4182	0	39594
10 Bolest ozrokovana HIV-om - <i>HIV disease</i>	B20-B24	1	6	51	2	60
11 Kandidijaza - <i>Candidiasis</i>	B37	10366	3556	12384	4116	30422
12 Helmintijaze - <i>Helminthiasis</i>	B65-B83	11479	8625	6068	1490	27662
13 Ostale zarazne i parazit. bol. - <i>Other infectious and parasitic diseases</i>		33842	44596	47801	16201	142440
<b>1. Međubroj za A00-B99 - A00-B99 total</b>		<b>120242</b>	<b>98881</b>	<b>107733</b>	<b>32091</b>	<b>358947</b>
14 Zloćudna novotvorina želuca - <i>Malignant neoplasm of stomach</i>	C16	0	3	1251	1216	2470
15 Zloćudna novotvorina završnog debelog crijeva (rektuma) - <i>Malignant neoplasm of rectum</i>	C20	0	0	1493	1800	3293
16 Zloćudna novotvorina dušnika (traheje), dušnice (bronha) i pluća - <i>Malignant neoplasm of trachea, bronchus and lung</i>	C33-C34	0	2	2122	1866	3990
17 Zloćudni melanom kože - <i>Malignant melanoma of skin</i>	C43	0	4	978	833	1815
18 Zloćudna novotvorina dojke - <i>Malignant neoplasm of breast</i>	C50	0	2	4206	2489	6697
19 Zloćudna novotvorina vrata maternice - <i>Malignant neoplasm of cervix uteri</i>	C53	0	2	1523	593	2118
20 Zloćudne novotvorine limfnoga, hematopoetičnog i srodnog tkiva - <i>Malignant neoplasms of lymphoid, haematopoietic and related tissue</i>	C81-C97	47	105	1763	1262	3177
21 Ostale zloćudne novotvorine - <i>Other malignant neoplasms</i>		35	206	5726	5084	11051
22 Novotvorine in situ i dobroćudne novotvorine nepoznate prirode - <i>In situ neoplasms, benign neoplasms and neoplasms of unknown behavior</i>	D00-D48	642	3213	26900	8363	39118
<b>2. Međubroj za C00-D48 - C00-D48 total</b>		<b>724</b>	<b>3537</b>	<b>45962</b>	<b>23506</b>	<b>73729</b>
23 Anemije zbog manjka željeza - <i>Iron deficiency anaemia</i>	D50	20273	16137	44231	11698	92339
24 Druge bolesti krvi i krvotvornog sustava - <i>Other diseases of blood and blood-forming organs</i>	D51-D77	560	845	5543	3329	10277
25 Neki poremećaji imunološkog sustava - <i>Certain disorders involving the immune mechanism</i>	D80-D89	338	608	2785	1186	4917
<b>3. Međubroj za D50-D89 - D50-D89 total</b>		<b>21171</b>	<b>17590</b>	<b>52559</b>	<b>16213</b>	<b>107533</b>
26 Poremećaji štitnjače - <i>Disorders of thyroid gland</i>	E00-E07	92	1280	29307	8121	38800
27 Dijabetes melitus - <i>Diabetes mellitus</i>	E10-E14	79	759	42412	39972	83222
28 Pretilost - <i>Obesity</i>	E65-E66	471	1748	12429	7477	22125
29 Ostale endokrine bolesti, bolesti prehrane i bolesti metabolizma - <i>Other endocrine diseases, nutritional and metabolic diseases</i>		1417	1714	18462	8835	30428
<b>4. Međubroj za E00-E90 - E00-E90 total</b>		<b>2059</b>	<b>5501</b>	<b>102610</b>	<b>64405</b>	<b>174575</b>
30 Demencija - <i>Dementia</i>	F00-F03	0	0	1256	4925	6181
31 Duševni poremećaji i porem. ponašanja uzrokovani uzimanjem alkohola - <i>Mental and behavioural disorders due to use of alcohol</i>	F10	0	197	17425	6899	24521
32 Duševni poremećaji i porem. ponašanja uzrokovani psihoakt. tvarima - <i>Mental and behavioural disorders due to psychoactive substance use</i>	F11-F19	0	314	4831	741	5886
33 Shizofrenija, shizotipni i sumanuti poremećaji - <i>Schizophrenia, schizotypal and delusional disorders</i>	F20-F29	0	276	16295	3981	20552
34 Neuroze i afektivni porem. povezani sa stresom i somatoformni porem. - <i>Neurotic, stress related and somatoform disorders</i>	F40-F48	172	4041	119926	47363	171502
35 Duševna zaostalost - <i>Mental retardation</i>	F70-F79	231	681	2286	685	3883
36 Ostali duševni poremećaji i poremećaji ponašanja - <i>Other mental and behavioural disorders</i>		2778	5364	25201	10212	43555
<b>5. Međubroj za F00-F99 - F00-F99 total</b>		<b>3181</b>	<b>10873</b>	<b>187220</b>	<b>74806</b>	<b>276080</b>
37 Ekstrapiramidalni i poremećaji kretanja - <i>Extrapyramidal and movement disorders</i>	G20-G26	697	134	2027	3147	6005
38 Epilepsija - <i>Epilepsy</i>	G40-G41	984	3444	10350	2958	17736
39 Migrena i ostali sindromi glavobolje - <i>Migraine and other headache syndromes</i>	G43-G44	231	3062	26295	7654	37242
40 Cerebralna paraliza i ostali paralitični sindromi - <i>Cerebral palsy and other paralytic syndromes</i>	G80-G83	431	551	2102	1562	4646
41 Ostale bolesti i poremećaji živčanog sustava - <i>Other diseases and disorders of nervous system</i>		283	1110	13086	6179	20658
<b>6. Međubroj za G00-G99 - G00-G99 total</b>		<b>2626</b>	<b>8301</b>	<b>53860</b>	<b>21500</b>	<b>86287</b>
42 Konjunktivitis - <i>Conjunctivitis</i>	H10	37961	27010	67307	27725	160003
43 Katarakta i druge bolesti leće - <i>Cataract and other diseases of lens</i>	H25-H28	28	207	7649	16215	24099

Tablica - Table 5. nastavak - continuation 1

Bolesti i stanja MKB 10 Diseases and conditions ICD 10		Šifra Code	0-6g. 0-6yr.	7-19g. 7-19yr.	20-64g. 20-64yr.	65 i v. 65 and over	Ukupno Total
44	Glaukom - <i>Glaucoma</i>	H40-H42	11	63	7847	10328	18249
45	Strabizam - <i>Strabismus</i>	H49-H50	2996	3120	2183	942	9241
46	Poremećaji refrakcije i akomodacije - <i>Disorders of refraction and accommodation</i>	H52	2326	15365	40376	21003	79070
47	Ostale bolesti oka i adneksa - <i>Other diseases of eye and adnexa</i>		3593	9897	36089	14934	64513
<b>7.</b>	<b>Međuzbroj za H00-H59 - H00-H59 total</b>		<b>46915</b>	<b>55662</b>	<b>161451</b>	<b>91147</b>	<b>355175</b>
48	Upala srednjeg uha i druge bolesti srednjeg uha i mastoida - <i>Otitis media and other diseases of middle ear and mastoid</i>	H65-H75	78346	36755	49809	15744	180654
49	Oštećenje sluha - <i>Hearing loss</i>	H90-H91	581	1316	8593	10302	20792
50	Ostale bolesti uha i mastoidnog nastavka - <i>Other diseases of ear and mastoid</i>	4878	5571	9693	32358	13044	60666
<b>8.</b>	<b>Međuzbroj za H60-H95 - H60-H95 total</b>		<b>84498</b>	<b>47764</b>	<b>90760</b>	<b>39090</b>	<b>262112</b>
51	Akutna reumatska groznica - <i>Acute rheumatic fever</i>	I00-I02	6	61	562	569	1198
52	Kronične reumatske srčane bolesti - <i>Chronic rheumatic heart diseases</i>	I05-I09	2	78	4779	4605	9464
53	Hipertenzivne bolesti - <i>Hypertensive diseases</i>	I10-I15	4	660	207022	166988	374674
54	Akutni infarkt miokarda - <i>Acute myocardial infarction</i>	I21-I23	0	1	6584	5341	11926
55	Druge ishemične bolesti srca - <i>Other ischemic heart diseases</i>	I20, I24-I25	0	58	33872	36780	70710
56	Druge srčane bolesti - <i>Other heart diseases</i>	I26-I52	182	672	29186	43095	73135
57	Cerebrovaskularni infarkt - <i>Stroke</i>	I60-I64	2	1	5799	9476	15278
58	Druge cerebrovaskularne bolesti - <i>Other cerebrovascular diseases</i>	I65-I68	1	30	5568	6524	12123
59	Posljedice cerebrovaskularne bolesti - <i>Sequelae of cerebrovascular dis.</i>	I69	0	4	4377	6653	11034
60	Ateroskleroza - <i>Atherosclerosis</i>	I70	0	0	9797	17571	27368
61	Bolesti vena (embolija, tromboza, varices) - <i>Venous diseases (embolism, thrombosis, varices)</i>	I80-I87	0	381	46282	28353	75016
62	Ostale bolesti cirkulacijskog sustava - <i>Other diseases of circulatory system</i>	103	114	1125	19743	13543	34525
<b>9.</b>	<b>Međuzbroj za I00-I99 - I00-I99 total</b>		<b>311</b>	<b>3071</b>	<b>373571</b>	<b>339498</b>	<b>716451</b>
63	Akutne infekcije gornjeg dišnog sustava - <i>Acute upper respiratory infections</i>	J00-J06	613074	465181	584718	127326	1790299
64	Gripa (influenca) - <i>Influenza</i>	J10-J11	14739	31145	56096	18100	120080
65	Pneumonija - <i>Pneumonia</i>	J12-J18	9765	7744	22455	13985	53949
66	Akutni bronhitis i akutni bronhiolit - <i>Acute bronchitis and acute bronchiolitis</i>	J20-J21	78290	45166	71998	30729	226183
67	Bronhitis, emfizem, astma i druge kronične opstruktivne bolesti pluća - <i>Bronchitis, emphysema, asthma and other chronic obstructive pulmonary diseases</i>	J40-J44, J47	16908	16485	44253	35075	112721
68	Plućne bolesti uzrokovane vanjskim agensima, pneumokonioze - <i>Lung diseases due to external agents, pneumoconiosis</i>	J60-J70	0	0	2026	1230	3256
69	Ostale bolesti dišnog sustava - <i>Other respiratory diseases</i>		12402	22119	45934	15020	95475
<b>10.</b>	<b>Međuzbroj za J00-J99 - J00-J99 total</b>		<b>745178</b>	<b>587840</b>	<b>827480</b>	<b>241465</b>	<b>2401963</b>
70	Bolesti usne šupljine, žlijezda slinovnica i čeljusti - <i>Diseases of oral cavity, salivary glands and jaws</i>	K00-K14	11261	9580	25065	7354	53260
71	Ulkus želuca i duodenuma (gastroduodenalni) - <i>Gastric and duodenal ulcer (gastroduodenal)</i>	K25-K27	2	875	53819	20869	75565
72	Akutna upala crvuljka (apendicitis) - <i>Acute appendicitis</i>	K35	453	2298	3632	801	7184
73	Preponska kila (ingvinalna hernija) - <i>Inguinal hernia</i>	K40	2268	836	6533	3981	13618
74	Ostale hernije trbušne šupljine - <i>Other abdominal hernia</i>	K41-K46	495	205	3407	2288	6395
75	Bolesti jetre - <i>Diseases of liver</i>	K70-K77	60	259	18235	9597	28151
76	Zučni kamenci i upala žučnjaka - <i>Cholelithiasis and cholecystitis</i>	K80-K81	0	211	27522	13376	41109
77	Ostale bolesti probavnog sustava - <i>Other diseases of the digestive system</i>	11456	10791	10800	52125	21783	95499
<b>11.</b>	<b>Međuzbroj za K00-K93 - K00-K93 total</b>		<b>25330</b>	<b>25064</b>	<b>190338</b>	<b>80049</b>	<b>320781</b>
78	Infekcije kože i potkožnoga tkiva - <i>Infections of the skin and subcutaneous tissue</i>	L00-L08	22683	24183	54363	19024	120253
79	Dermatitis, egzemi i urtikarije - <i>Dermatitis, eczema and urticaria</i>	L20-L30, L50	47461	40758	101843	31464	221526
80	Ostale bolesti kože i potkožnoga tkiva - <i>Other diseases of the skin, subcutaneous tissue</i>		4319	16300	32306	11990	64915
<b>12.</b>	<b>Međuzbroj za L00-L99 - L00-L99 total</b>		<b>74463</b>	<b>81241</b>	<b>188512</b>	<b>62478</b>	<b>406694</b>
81	Reumatoidni artritis i druge upalne poliartropatije - <i>Rheumatoid arthritis and other inflammatory polyarthropathies</i>	M05-M14	57	660	20461	12835	34013
82	Artoze - <i>Arthrosis</i>	M15-M19	0	355	45715	41681	87751
83	Kifoza, skolioza i lordoza - <i>Kyphosis, scoliosis and lordosis</i>	M40-M41	277	7512	11124	7826	26739
84	Spondilopatije - <i>Spondylopathies</i>	M45-M49	7	416	24862	14479	39764
85	Bolesti intervertebralnih diskova i ostale dorzopatije - <i>Intervertebral disc disorders and other dorsopathies</i>	M50-M54	76	4044	222929	81020	308069
86	Osteoporozna i osteomalacija - <i>Osteoporosis and osteomalacia</i>	M80-M83	8	234	11000	11854	23096
87	Ostale bolesti mišićno-koštanog sustava - <i>Other diseases of the musculoskeletal system</i>		2364	13528	64401	23628	103921
<b>13.</b>	<b>Međuzbroj za M00-M99 - M00-M99 total</b>		<b>2789</b>	<b>26749</b>	<b>400492</b>	<b>193323</b>	<b>623353</b>

Tablica - Table 5. nastavak - continuation 2

Bolesti i stanja MKB 10 <i>Diseases and conditions ICD 10</i>		Šifra <i>Code</i>	0-6g. <i>0-6yr.</i>	7-19g. <i>7-19yr.</i>	20-64g. <i>20-64yr.65 and over</i>	65 i v. <i>65 and over</i>	Ukupno <i>Total</i>
88	Glomerulske bolesti bubrega - <i>Glomerular diseases</i>	N00-N08	112	387	2248	1202	3949
89	Tubulointersticijske bol. bubrega - <i>Renal tubulo-interstitial diseases</i>	N10-N16	1289	1354	8048	4345	15036
90	Bubrežna insuficijencija - <i>Renal faillure</i>	N17-N19	24	70	3577	2725	6396
91	Urolitijaza (mokračni kamenci) - <i>Urolithiasis</i>	N20-N23	56	737	23114	8579	32486
92	Upala mokraćnog mjehura (cistitis) - <i>Cystitis</i>	N30	13845	20414	110804	44880	189943
93	Druge bolesti urinarnog sustava (osim N30) - <i>Other diseases of the urinary system (without N30)</i>	N25-N39	4286	3800	17671	8531	34288
94	Hiperplazija prostate - <i>Hyperplasia prostate</i>	N40	0	0	10378	13637	24015
95	Druge bol. muških spol. org. - <i>Other diseases of male genital organs</i>	N41-N51	2992	1711	10553	3930	19186
96	Poremećaji u menopauzi - <i>Menopausal disorders</i>	N95	0	0	23536	1557	25093
97	Ostale bolesti ženskih spolnih organa - <i>Other diseases of the female genital organs</i>		1125	8289	48415	7149	64978
<b>14.</b>	<b>Međubroj za N00-N99 - N00-N99 total</b>		<b>23729</b>	<b>36762</b>	<b>258344</b>	<b>96535</b>	<b>415370</b>
98	Pobačaj - <i>Abortion</i>	O00-O08	0	152	4132	0	4284
99	Porođaj - <i>Delivery</i>	O80-O84	0	230	10516	0	10746
100	Ostala stanja u trudnoći, porođaju i babinjama - <i>Other conditions in pregnancy, delivery and puerperium</i>		0	426	23909	0	24335
<b>15.</b>	<b>Međubroj za O00-O99 - O00-O99 total</b>		<b>0</b>	<b>808</b>	<b>38557</b>	<b>0</b>	<b>39365</b>
101	Određena stanja nastala u perinatalnom razdoblju - <i>Certain conditions originating in the perinatal period</i>	P00-P96	3556	0	0	0	3556
<b>16.</b>	<b>Međubroj za P00-P96 - P00-P99 total</b>		<b>3556</b>	<b>0</b>	<b>0</b>	<b>0</b>	<b>3556</b>
102	Prirodne malformacije cirkulacijskog sustava - <i>Congenital malformations of the circulatory system</i>	Q20-Q28	688	453	735	70	1946
103	Nespušteni testis - <i>Undescended</i>	Q53	1266	692	95	0	2053
104	Ostale prirodne malformacije - <i>Other congenital malformations</i>		4200	2768	1277	156	8401
<b>17.</b>	<b>Međubroj za Q00-Q99 - Q00-Q99 total</b>		<b>6154</b>	<b>3913</b>	<b>2107</b>	<b>226</b>	<b>12400</b>
105	Senilnost - <i>Senility</i>	R54	0	0	2042	7389	9431
106	Ostali simptomi, znakovi, klinički i lab. nalazi nesvrstani drugamo - <i>Symptoms, signs and abnormal, clinical and laboratory findings, not elsewhere classified</i>		38874	46928	89756	27785	203343
<b>18.</b>	<b>Međubroj za R00-R99 - R00-R99 total</b>		<b>38874</b>	<b>46928</b>	<b>91798</b>	<b>35174</b>	<b>212774</b>
107	Prijelomi - <i>Fractures</i>	S x 2	3051	12082	27672	9630	52435
108	Dislokacije, uganuća i nategnuća - <i>Dislocations, sprains and strains</i>	S x 3	4276	19278	44308	10766	78628
109	Opekline i korozije - <i>Burns and corrosions</i>	T20-T32	3377	3775	13967	3884	25003
110	Otrovanja lijekovima i biološkim tvarima - <i>Poisoning by medicaments and biological substances</i>	T36-T50	296	567	1327	239	2429
111	Ostale ozljede, otrovanja i djelovanja vanjskih uzroka - <i>Other injuries, poisoning, and effects of external causes</i>		12882	32800	78169	16244	140095
<b>19.</b>	<b>Međubroj za S00-T98 - S00-T98 total</b>		<b>23882</b>	<b>68502</b>	<b>165443</b>	<b>40763</b>	<b>298590</b>
112	Osobe koje se koriste zdrav. službom zbog pregleda i istraživanja - <i>Persons encountering health services for examinat. and investigation</i>	Z00-Z13	108602	24679	64777	24849	222907
113	Infekcija HIV-om bez simptoma - <i>Asymptomatic human immunodeficiency virus (HIV) infection status</i>	Z21	0	0	8	0	8
114	Druge osobe s opasnošću po zdravlje zbog zaraznih bolesti - <i>Persons with health hazards related to communicable diseases</i>	Z20, Z22-Z29	56090	5192	6668	6226	74176
115	Postupci u vezi sa sprečavanjem neželjene trudnoće - <i>Contraceptive management</i>	Z30	0	760	4791	0	5551
116	Osobe koje se koriste zdrav. službom zbog specif. postupaka i njege - <i>Persons encountering health services for specific procedures and health care</i>	Z40-Z54	2527	893	8686	1731	13837
117	Osobe koje se koriste zdrav. službom zbog psihosoc. i socioek. razloga - <i>Persons with potential health hazards related to socioeconomic and psychosocial circumstances</i>	Z55-Z65	896	1611	25021	2708	30236
118	Osobe koje se koriste zdrav. službom zbog obiteljskih razloga - <i>Persons encountering health services for family reasons</i>	Z70-Z99	2187	4107	15398	3371	25063
119	Ostali čimb. koji utječu na stanje zdravlja i kontakt sa zdrav. službom - <i>Other factors influencing health status and contact with health services</i>		5691	3390	8576	1086	18743
<b>21.</b>	<b>Međubroj za Z00-Z99 - Z00-Z99 total</b>		<b>175993</b>	<b>40632</b>	<b>133925</b>	<b>39971</b>	<b>390521</b>
<b>UKUPNO BOLESTI I STANJA (bez V01-Y98) DISEASES AND CONDITIONS TOTAL (without V01-Y98)</b>			<b>1401675</b>	<b>1169619</b>	<b>3472722</b>	<b>1492240</b>	<b>7536256</b>
120	Nesreće pri prijevozu - <i>Transport accidents</i>	V01-V99	978	3542	11878	2447	18845
121	Ostali vanj. uzroci slučajnih ozlj. - <i>Other external causes of accidental injuries</i>	W00-X59	15001	38396	93302	22995	169694
122	Namjerno nanesene ozljede - <i>Assault</i>	X85-Y09	135	864	2267	423	3689
123	Ratne ozljede - <i>Operations of war</i>	Y36	5	72	667	74	818
124	Ostali vanjski uzroci ozljeda i otrovanja - <i>Other extern. causes of injuries and poisoning</i>		6469	25458	57329	14823	104079
<b>20.</b>	<b>Međubroj za V01-Y98 - V01-Y98 total</b>		<b>22588</b>	<b>68332</b>	<b>165443</b>	<b>40762</b>	<b>297125</b>

**DJELATNOST OPĆE MEDICINE - General Medical Service**

**Tablica - Table 1. Broj timova, zdravstvenih djelatnika, broj osiguranika u skrbi te broj korisnika zdravstvene zaštite u djelatnosti OPĆE MEDICINE po županijama i općinama Hrvatske u 1998. godini -**  
*The number of teams, health workers, insurees in care, and the number of persons receiving medical care in 1998 in Croatia from the General Medical Service, by county and community*

Županija - grad - općina  <i>County, town and community</i>	Broj timova		Zdravstveni djelatnici										Broj osiguran. u skrbi	Od toga koristilo zdr. zašt.	
	Puno rad. vr.	Djel. r. v.	Doktori medicine	Doktori medicine - specijalisti						VŠS	SSS	NSS			
				Opće med.	Pedi- jatri	Škol. med. rada	Med.	Ostali	Med. med.						
	<i>No. teams</i>	<i>Health workers</i>	<i>Medical specialists</i>							<i>Jun. coll. ed.</i>	<i>High sch. ed.</i>	<i>Semi skil- led</i>	<i>No. insurees in care</i>	<i>No. insur. receiving care</i>	
	Full timer	Part. timer	Medi- cal doctors	Gen. med. a. trics	Pedi- med. med.	Schol. med. med.	Occ.	Others							
<b>HRVATSKA</b>	<b>2328</b>	<b>58</b>	<b>1280</b>	<b>741</b>	<b>11</b>	<b>123</b>	<b>159</b>	<b>29</b>	<b>127</b>	<b>2314</b>	<b>11</b>	<b>4233604</b>	<b>3316508</b>		
<b>GRAD ZAGREB</b>	<b>451</b>	<b>13</b>	<b>173</b>	<b>157</b>	<b>5</b>	<b>27</b>	<b>85</b>	<b>5</b>	<b>29</b>	<b>445</b>	<b>2</b>	<b>857983</b>	<b>658705</b>		
GRAD ZAGREB	451	13	173	157	5	27	85	5	29	445	2	857983	658705		
<b>ZAGREBAČKA ŽUPANIJA</b>	<b>134</b>	<b>2</b>	<b>78</b>	<b>49</b>	<b>0</b>	<b>3</b>	<b>3</b>	<b>1</b>	<b>4</b>	<b>130</b>	<b>0</b>	<b>260054</b>	<b>202144</b>		
BRCKOVLJANI	2	0	2	0	0	0	0	0	0	2	0	3247	2465		
BRDOVEC	3	0	0	3	0	0	0	0	0	3	0	6592	5170		
DUBRAVA	3	0	2	1	0	0	0	0	0	3	0	4656	4336		
DUGO SELO	6	1	2	4	0	0	0	0	1	5	0	13352	10151		
FARKAŠEVAC	1	0	1	0	0	0	0	0	0	1	0	1498	828		
GRADEC	2	0	1	1	0	0	0	0	0	2	0	3395	2571		
IVANIĆ-GRAD	7	0	5	1	0	1	0	0	0	7	0	16012	11422		
JAKOVLJE	2	0	0	2	0	0	0	0	0	2	0	3668	3132		
JASTREBARSKO	7	0	3	4	0	0	0	0	0	7	0	16138	12403		
KLINČA SELA	1	0	0	1	0	0	0	0	0	1	0	3607	2387		
KLOŠTAR IVANIĆ	2	0	2	0	0	0	0	0	0	2	0	4421	2825		
KRIŽ	3	0	2	1	0	0	0	0	0	3	0	5632	4615		
PISAROVINA	3	0	3	0	0	0	0	0	0	3	0	4763	3525		
PRESEKA	1	0	1	0	0	0	0	0	0	1	0	1080	705		
RUGVICA	2	0	1	1	0	0	0	0	0	2	0	4026	3366		
SAMOBOR	17	1	7	9	0	1	0	0	0	17	0	36593	29038		
SVETI IVAN ZELINA	11	0	8	2	0	1	0	0	0	11	0	16828	14556		
SVETA NEDJELJA	6	0	2	3	0	0	1	0	0	6	0	12550	10605		
VRBOVEC	8	0	2	4	0	0	1	1	1	7	0	14445	11236		
KRAŠIĆ	2	0	2	0	0	0	0	0	0	2	0	3012	2585		
RAKOVEC	1	0	1	0	0	0	0	0	0	1	0	1005	633		
ŽUMBERAK	1	0	0	1	0	0	0	0	0	1	0	1129	998		
VELIKA GORICA	25	0	17	7	0	0	1	0	0	25	0	53798	40288		
ZAPREŠIĆ	13	0	10	3	0	0	0	0	2	11	0	19869	15626		
KRAVARSKO	1	0	1	0	0	0	0	0	0	1	0	1843	1744		
BISTRA	2	0	2	0	0	0	0	0	0	2	0	3790	2852		
LUKA	1	0	1	0	0	0	0	0	0	1	0	1360	814		
DUBRAVICA	1	0	0	1	0	0	0	0	0	1	0	1745	1268		
<b>KRAPINSKO-ZAGORSKA ŽUPANIJA</b>	<b>73</b>	<b>4</b>	<b>51</b>	<b>18</b>	<b>0</b>	<b>5</b>	<b>2</b>	<b>1</b>	<b>6</b>	<b>72</b>	<b>0</b>	<b>132676</b>	<b>105131</b>		
BEDEKOVČINA	5	0	3	1	0	1	0	0	1	4	0	9371	8353		
BUDINŠČINA	1	0	1	0	0	0	0	0	0	1	0	2258	1751		
DESINIĆ	2	0	2	0	0	0	0	0	0	2	0	3294	2460		
DONJA STUBICA	2	0	2	0	0	0	0	0	0	2	0	4333	3398		
ĐURMANEC	2	0	2	0	0	0	0	0	0	2	0	3876	2405		
GORNJA STUBICA	2	0	2	0	0	0	0	0	0	2	0	3916	3426		
HUM NA SUTLI	2	1	2	0	0	0	0	1	0	4	0	4712	4195		
KLANJEC	3	0	3	0	0	0	0	0	0	3	0	5210	3827		
KONJŠČINA	3	0	1	1	0	1	0	0	1	2	0	5299	4568		
KRAPINA	6	2	7	0	0	1	0	0	0	8	0	13594	9440		
KRAPINSKE TOPLICE	3	0	1	2	0	0	0	0	1	2	0	5722	5107		
LOBOR	1	1	1	1	0	0	0	0	0	2	0	2096	1759		
MAČE	1	0	0	1	0	0	0	0	0	1	0	1806	1562		
MARIJA BISTRICA	3	0	3	0	0	0	0	0	0	3	0	5317	4150		
MIHOVLJAN	1	0	0	1	0	0	0	0	0	1	0	1873	1590		
OROSLAVJE	3	0	2	1	0	0	0	0	0	3	0	5392	4112		
PETROVSKO	1	0	1	0	0	0	0	0	1	0	0	1427	443		
PREGRADA	4	0	3	1	0	0	0	0	1	3	0	6907	5359		
RADOBOJ	1	0	1	0	0	0	0	0	0	1	0	1815	1422		
STUBIČKE TOPLICE	2	0	1	1	0	0	0	0	0	2	0	3227	2600		
SVETI KRIŽ ZAČRETJE	3	0	2	1	0	0	0	0	0	3	0	5598	4182		
TUHELJ	1	0	1	0	0	0	0	0	0	1	0	1585	1319		
VELIKO TRGOVIŠĆE	3	0	1	2	0	0	0	0	1	2	0	4988	4011		
ZABOK	5	0	1	2	0	1	1	0	0	5	0	9220	7953		
ZAGORSKA SELA	1	0	0	1	0	0	0	0	0	1	0	1805	1390		
ZLATAR	6	0	4	1	0	0	1	0	0	6	0	8316	6791		
ZLATAR-BISTRICA	3	0	1	1	0	1	0	0	0	3	0	4296	3443		
JESENJE	1	0	1	0	0	0	0	0	0	1	0	1203	863		
KUMROVEC	1	0	1	0	0	0	0	0	0	1	0	2121	1860		
NOVI GOLUBOVEC	1	0	1	0	0	0	0	0	0	1	0	2099	1392		





Tablica - Table 1. nastavak - continuation 2

Županija - grad - općina County, town and community	Broj timova No. teams		Zdravstveni djelatnici Health workers								Broj osiguran. u skrbi insurees in care	Od toga koristilo zdr. zašt. No. insur. receiving care	
	Puno rad. vr. Full timer	Djel. r. v. Part. timer	Doktori medicine doctors	Doktori medicine - specijalisti Medical specialists					VŠS coll. ed.	SSS sch. ed.			NSS ski-lled
				Opće med. Gen. med.	Pedi-atrici Pedi-attrics	Škol. med. Sch. med.	Med. rada Occ. med.	Ostali Others					
MOLVE	1	0	1	0	0	0	0	0	0	1	0	2065	1547
NOVIGRAD PODRAVSKI	1	0	1	0	0	0	0	0	0	1	0	2419	2419
RASINJA	1	0	1	0	0	0	0	0	0	1	1	1931	1479
SOKOLOVAČ	1	0	1	0	0	0	0	0	0	1	0	2150	1735
SVETI IVAN ŽABNO	3	0	2	1	0	0	0	0	0	3	1	5206	4639
SVETI PETAR OREHOVEC	3	0	3	0	0	0	0	0	0	3	0	4585	2706
VIRJE	2	0	2	0	0	0	0	0	0	2	0	4137	3044
KALNIK	1	0	0	1	0	0	0	0	0	1	0	1060	983
<b>BJELOVARSKO-BILOGORSKA ŽUPANIJA</b>	<b>71</b>	<b>0</b>	<b>50</b>	<b>16</b>	<b>0</b>	<b>4</b>	<b>0</b>	<b>1</b>	<b>0</b>	<b>72</b>	<b>0</b>	<b>130986</b>	<b>103044</b>
BEREK	1	0	1	0	0	0	0	0	0	1	0	1096	684
BJELOVAR	22	0	9	10	0	3	0	0	0	23	0	38714	32282
ČAZMA	5	0	3	1	0	1	0	0	0	5	0	8123	5975
DARUVAR	9	0	9	0	0	0	0	0	0	9	0	18945	15508
DEŽANOVAC	1	0	1	0	0	0	0	0	0	1	0	1797	1297
ĐULOVAC	1	0	1	0	0	0	0	0	0	1	0	3001	2218
GAREŠNICA	7	0	5	2	0	0	0	0	0	7	0	13728	10288
GRUBIŠNO POLJE	5	0	4	1	0	0	0	0	0	5	0	9918	7956
HERCEGOVAC	1	0	1	0	0	0	0	0	0	1	0	1970	1452
IVANSKA	2	0	2	0	0	0	0	0	0	2	0	3806	2092
KAPELA	1	0	1	0	0	0	0	0	0	1	0	2018	1222
KONČANIČA	1	0	1	0	0	0	0	0	0	1	0	2117	1684
NOVA RAČA	3	0	2	0	0	0	0	1	0	3	0	4417	3519
ROVIŠĆE	2	0	2	0	0	0	0	0	0	2	0	3786	3362
ŠIRAČ	1	0	1	0	0	0	0	0	0	1	0	1881	1444
ŠTEFANJE	1	0	0	1	0	0	0	0	0	1	0	1462	944
VELIKA PISANICA	1	0	1	0	0	0	0	0	0	1	0	1411	801
VELIKI GRĐEVAC	2	0	2	0	0	0	0	0	0	2	0	4040	3501
VELIKO TROJSTVO	1	0	0	1	0	0	0	0	0	1	0	1702	1520
ŠEVERIN	1	0	1	0	0	0	0	0	0	1	0	1555	1379
ŠANDROVAC	1	0	1	0	0	0	0	0	0	1	0	2129	1900
VELIKA TRNOVITICA	1	0	1	0	0	0	0	0	0	1	0	1886	1334
ZRINSKI TOPOLOVAC	1	0	1	0	0	0	0	0	0	1	0	1484	682
<b>PRIMORSKO-GORANSKA ŽUPANIJA</b>	<b>202</b>	<b>5</b>	<b>95</b>	<b>78</b>	<b>0</b>	<b>12</b>	<b>14</b>	<b>4</b>	<b>25</b>	<b>190</b>	<b>0</b>	<b>330465</b>	<b>283872</b>
BAKAR	4	0	2	2	0	0	0	0	0	5	0	7138	5626
BASKA	1	0	1	0	0	0	0	0	0	1	0	1501	1462
BROD MORAVICE	1	0	1	0	0	0	0	0	0	1	0	1036	969
CRES	2	0	2	0	0	0	0	0	0	3	0	2944	2014
ČRIKVENICA	7	1	3	3	0	0	1	0	0	8	0	15152	10602
ČABAR	3	0	1	2	0	0	0	0	0	3	0	4177	2245
ČAVLE	3	0	0	2	0	1	0	0	0	3	0	7658	5996
DELNICE	3	1	1	2	0	0	0	0	0	3	0	6478	5256
DOBRINJ	2	0	2	0	0	0	0	0	1	1	0	1762	1609
FUŽINE	1	0	1	0	0	0	0	0	0	1	0	1905	1450
JELENJE	2	0	1	0	0	0	1	0	0	2	0	3038	2977
KASTAV	3	0	1	1	0	1	0	0	0	3	0	1664	1379
KLANA	1	0	0	1	0	0	0	0	0	1	0	1695	1534
KRALJEVICA	3	0	2	0	0	0	0	1	1	2	0	3818	3184
KRK	4	0	3	0	0	1	0	0	0	5	0	8307	4599
LOKVE	1	0	1	0	0	0	0	0	0	1	0	1119	1099
LOVRAN	3	0	0	3	0	0	0	0	0	3	0	5801	2639
MALI LOŠINJ	4	0	1	3	0	0	0	0	0	4	0	6440	4123
MALINSKA - DUBAŠNICA	3	0	3	0	0	0	0	0	0	3	0	6668	3514
MATULJI	3	0	0	2	0	1	0	0	0	2	0	9123	5028
MOŠĆENIČKA DRAGA	1	0	0	1	0	0	0	0	0	1	0	1581	1001
MRKOPALJ	1	0	1	0	0	0	0	0	0	1	0	1442	1101
NOVJ VINODOLSKI	3	0	3	0	0	0	0	0	0	3	0	3779	2469
OMIŠALJ	2	0	0	2	0	0	0	0	0	2	0	3435	2434
OPATIJA	9	0	3	5	0	1	0	0	2	7	0	13368	11785
PUNAT	1	0	1	0	0	0	0	0	0	1	0	1794	1646
RAB	6	0	4	1	0	0	0	1	1	8	0	8055	6400
RAVNA GORA	1	0	0	1	0	0	0	0	1	0	0	2502	1816
RIJEKA	113	1	51	43	0	7	11	2	18	98	0	178184	171958
SKRAD	1	0	1	0	0	0	0	0	0	1	0	1409	736
VINODOLSKA	1	2	0	0	0	0	1	0	0	1	0	2251	1925
VIŠKOVO	2	0	1	1	0	0	0	0	0	2	0	3444	2270
VRBNIK	1	0	1	0	0	0	0	0	1	0	0	1009	835
VRBOVSKO	4	0	2	2	0	0	0	0	0	7	0	8301	7929
KOSTRENA	2	0	1	1	0	0	0	0	0	3	0	2487	2262



Tablica - Table 1. nastavak - continuation 4

Županija - grad - općina  County, town and community	Broj timova		Zdravstveni djelatnici										Broj osiguran. u skrbi	Od toga koristilo zdr. zašt.
	Puno rad. vr.	Djel. r. v.	Doktori medicine	Doktori medicine - specijalisti						VŠS	SSS	NSS		
				Opće med.	Pedi- jatri	Škol. rada	Med.	Ostali						
	No. teams			Health workers										
Full timer	Part. timer	Medi- cal doctors	Medical specialists						Jun. coll. ed.	High sch. ed.	Semi skil- led	No. insurees in care	No. insur. receiving care	
PAŠMAN	1	0	0	1	0	0	0	0	0	0	1	0	1569	1444
POLAČA	0	1	1	0	0	0	0	0	0	0	1	0	200	200
POLIČNIK	1	0	1	0	0	0	0	0	0	0	1	0	1943	1891
POSEDARJE	1	0	1	0	0	0	0	0	0	0	1	0	2377	2077
PREKO	4	0	3	1	0	0	0	0	0	0	3	0	5155	4580
RAŽANAC	1	0	0	1	0	0	0	0	0	0	1	0	1976	1725
SALI	3	0	3	0	0	0	0	0	0	0	3	0	1737	1349
STANKOVCI	1	0	0	1	0	0	0	0	0	0	2	0	2155	1977
STARIGRAD	1	0	1	0	0	0	0	0	0	0	1	0	2268	1515
ŠUKOŠAN	2	0	1	1	0	0	0	0	0	0	2	0	3239	2683
ŠKABRNJE	1	0	1	0	0	0	0	0	0	0	1	0	462	393
VIR	1	0	1	0	0	0	0	0	0	0	1	0	1116	822
ZADAR	42	0	17	21	0	3	1	0	0	1	40	0	68538	55393
ZEMUNIK DONJI	1	0	1	0	0	0	0	0	0	0	1	0	1727	1490
NOVIGRAD (ZADAR)	1	0	1	0	0	0	0	0	0	0	1	0	600	549
<b>OSJEČKO-BARANJSKA ŽUPANIJA</b>	<b>176</b>	<b>4</b>	<b>116</b>	<b>49</b>	<b>1</b>	<b>4</b>	<b>5</b>	<b>2</b>	<b>9</b>	<b>174</b>	<b>2</b>	<b>323741</b>	<b>248888</b>	
ANTUNOVAC	1	0	1	0	0	0	0	0	0	1	0	0	993	813
BELI MANASTIR	4	0	4	0	0	0	0	0	0	4	0	0	9207	7880
BELIŠĆE	7	0	7	0	0	0	0	0	0	7	0	0	11709	8416
BILJE	1	0	1	0	0	0	0	0	0	1	0	0	1700	1307
BIZOVAC	2	0	2	0	0	0	0	0	0	2	0	0	4411	2960
ČEPIN	7	0	5	2	0	0	0	0	0	7	0	0	12482	8985
DARDA	2	0	1	0	0	0	1	0	0	1	2	0	4340	3395
DONJI MIHOLJAC	6	0	6	0	0	0	0	0	0	6	0	0	11946	9720
DRAŽ	2	0	2	0	0	0	0	0	0	2	0	0	3487	2936
DRENJE	2	0	2	0	0	0	0	0	0	2	0	0	2703	2073
ĐAKOVO	19	1	9	8	0	1	1	0	1	19	1	0	36703	32843
ĐURĐENOVAC	4	0	3	1	0	0	0	0	0	4	0	0	7337	5936
ERDUT	2	0	2	0	0	0	0	0	0	2	0	0	3237	2588
FERIČANCI	1	0	0	0	1	0	0	0	0	1	0	0	2162	1752
GORJANI	1	0	0	1	0	0	0	0	0	1	0	0	1481	1243
KNEŽEVI VINOGRADI	4	0	4	0	0	0	0	0	0	4	0	0	8994	6922
KOŠKA	2	0	2	0	0	0	0	0	0	2	0	0	3476	2976
LEVANJSKA VAROŠ	1	0	1	0	0	0	0	0	0	1	0	0	1201	824
MARIJANCI	1	0	1	0	0	0	0	0	0	1	0	0	2264	1444
NAŠICE	9	0	7	2	0	0	0	0	0	9	0	0	18168	14050
OSIJEK	75	2	35	33	0	3	3	2	5	72	0	0	131629	95480
PETLOVAC	1	0	1	0	0	0	0	0	0	1	0	0	2100	1640
PETRIJEVCI	1	0	0	1	0	0	0	0	0	1	0	0	2469	1657
PODGORAČ	1	0	1	0	0	0	0	0	0	2	0	0	3656	2791
POPOVAC	1	0	1	0	0	0	0	0	0	1	0	0	2500	1771
PUNITOVCI	1	0	1	0	0	0	0	0	0	1	0	0	1868	1268
SEMELJCI	3	0	3	0	0	0	0	0	0	3	0	0	5234	4430
STRIZIVOJNA	1	1	1	0	0	0	0	0	0	1	1	1	2726	2313
TRNAVA	1	0	1	0	0	0	0	0	0	1	0	0	1451	1184
VALPOVO	8	0	7	1	0	0	0	0	0	8	0	0	11855	9412
VILJEVO	1	0	1	0	0	0	0	0	0	1	0	0	1780	1552
VUKA	1	0	1	0	0	0	0	0	0	1	0	0	1908	1429
MAGADENOVAC	1	0	1	0	0	0	0	0	0	1	0	0	2111	1470
VLADISLAVCI	1	0	1	0	0	0	0	0	0	1	0	0	2098	1678
JAGODNJAK	1	0	1	0	0	0	0	0	0	1	0	0	2355	1750
<b>ŠIBENSKO-KNINSKA ŽUPANIJA</b>	<b>63</b>	<b>0</b>	<b>41</b>	<b>16</b>	<b>1</b>	<b>3</b>	<b>1</b>	<b>1</b>	<b>2</b>	<b>67</b>	<b>0</b>	<b>108389</b>	<b>89812</b>	
DRNIŠ	6	0	2	0	1	1	1	1	1	6	0	0	9990	7336
KNIN	8	0	7	1	0	0	0	0	0	8	0	0	19281	13221
PROMINA	1	0	0	1	0	0	0	0	0	1	0	0	1650	1412
PRIMOŠTEN	3	0	2	1	0	0	0	0	0	3	0	0	3653	2474
RUŽIĆ	1	0	1	0	0	0	0	0	0	1	0	0	1647	1329
ŠKRADIN	1	0	1	0	0	0	0	0	0	1	0	0	1531	1274
ŠIBENIK	31	0	17	12	0	2	0	0	0	34	0	0	51349	46347
TISNO	4	0	3	1	0	0	0	0	0	5	0	0	6479	5192
UNEŠIĆ	2	0	2	0	0	0	0	0	0	2	0	0	2503	2106
VODICE	5	0	5	0	0	0	0	0	0	5	0	0	8995	8177
ROGOZNICA	1	0	1	0	0	0	0	0	0	1	0	0	1311	944
<b>VUKOVARSKO-SRIJEMSKA ŽUPANIJA</b>	<b>77</b>	<b>1</b>	<b>50</b>	<b>13</b>	<b>1</b>	<b>5</b>	<b>6</b>	<b>2</b>	<b>0</b>	<b>92</b>	<b>0</b>	<b>162796</b>	<b>127783</b>	
ANDRIJAŠEVCI	2	0	1	1	0	0	0	0	0	2	0	0	2448	2281
BABINA GREDA	2	0	1	1	0	0	0	0	0	2	0	0	4131	2535
BOŘOVO	7	0	5	0	0	1	1	0	0	10	0	0	13266	9397
BOŠNJACI	2	0	2	0	0	0	0	0	0	2	0	0	4006	3017
CERNA	2	0	2	0	0	0	0	0	0	2	0	0	4745	3799

Tablica - Table 1. nastavak - continuation 5

Županija - grad - općina	Broj timova		Zdravstveni djelatnici									Broj osiguran. u skrbi	Od toga koristilo zdr. zašt.
	Puno rad. vr.	Djel. r. v.	Doktori medicine	Doktori medicine - specijalisti					VŠS	SSS	NSS		
				Opće med.	Pedi- jatri	Škol. med. rada	Med. med.	Ostali					
	No. teams			Health workers									
County, town and community			Medi- cal doctors	Medical specialists				Jun. coll. ed.	High sch. ed.	Semi lled	No. insurees in care	No. insur. receiving care	
	Full timer	Part. timer		Gen. med.	Pedi- atrics	Sch. med.	Occ. med.	Others					
DRENOVCI	2	1	2	0	0	0	0	0	0	3	0	5486	3756
GRADIŠTE	1	0	1	0	0	0	0	0	0	1	0	2700	1622
GUNJA	2	0	2	0	0	0	0	0	0	2	0	4766	4186
ILOK	3	0	1	0	1	0	0	1	0	5	0	4081	3110
IVANKOVO	3	0	3	0	0	0	0	0	0	3	0	7613	6655
JARMINA	1	0	1	0	0	0	0	0	0	1	0	2381	1495
LOVAS	1	0	1	0	0	0	0	0	0	1	0	1066	541
NUŠTAR	2	0	2	0	0	0	0	0	0	2	0	3992	3335
NIJEMCI	1	0	1	0	0	0	0	0	0	2	0	2193	1798
STARI JANKOVCI	1	0	1	0	0	0	0	0	0	1	0	2534	2051
STARI MIKANOVCI	1	0	0	1	0	0	0	0	0	1	0	2550	2053
TOMPOJEVCI	1	0	1	0	0	0	0	0	0	1	0	767	654
TOVARNIK	1	0	1	0	0	0	0	0	0	2	0	1015	565
TRPINJA	2	0	2	0	0	0	0	0	0	2	0	3808	1910
VINKOVCI	19	0	6	7	0	3	3	0	0	22	0	45853	38026
VRBANJA	2	0	2	0	0	0	0	0	0	2	0	4327	3699
VUKOVAR	5	0	3	1	0	0	1	0	0	8	0	8723	7018
ŽUPANJA	7	0	5	1	0	1	0	0	0	6	0	14478	10871
OTOK (VINKOVCI)	3	0	1	0	0	0	1	1	0	5	0	7644	6166
PRIVLAKA (VINKOVCI)	1	0	1	0	0	0	0	0	0	1	0	2550	2376
VOĐINCJ	1	0	0	1	0	0	0	0	0	1	0	2197	1784
MARKUŠICA	1	0	1	0	0	0	0	0	0	1	0	2511	2296
NEGOSLAVCI	1	0	1	0	0	0	0	0	0	1	0	965	787
<b>SPLITSKO-DALMATINSKA</b>													
<b>ZUPANIJA</b>	<b>258</b>	<b>1</b>	<b>168</b>	<b>62</b>	<b>1</b>	<b>20</b>	<b>6</b>	<b>2</b>	<b>23</b>	<b>248</b>	<b>2</b>	<b>388763</b>	<b>320120</b>
BAŠKA VODA	1	0	0	1	0	0	0	0	0	1	0	1698	1554
BOL	2	0	2	0	0	0	0	0	0	2	0	1843	1789
CISTA PROVO	1	0	1	0	0	0	0	0	0	1	0	707	554
DICMO	1	0	1	0	0	0	0	0	0	1	0	2044	1369
MUC	3	0	3	0	0	0	0	0	0	4	0	4496	4026
PROLOŽAC	1	0	1	0	0	0	0	0	0	1	0	757	475
DUGI RAT	4	0	1	2	0	0	1	0	0	4	0	5450	4120
GRADAC	1	1	1	0	0	0	0	0	0	1	0	1714	1156
HRVACE	1	0	1	0	0	0	0	0	0	1	0	1082	774
HVAR	3	0	3	0	0	0	0	0	0	3	0	2872	2787
IMOTSKI	10	0	5	3	0	1	1	0	2	8	0	19282	14461
JELŠA	3	0	2	1	0	0	0	0	1	3	0	4426	2817
KAŠTELA	15	0	11	2	0	2	0	0	2	13	0	26019	18871
KLIS	1	0	1	0	0	0	0	0	0	1	0	1331	820
KOMIŽA	2	0	0	1	1	0	0	0	1	2	1	1311	1249
LOVREČ	3	0	2	1	0	0	0	0	0	3	1	3524	3100
MAKARSKA	9	0	6	3	0	0	0	0	0	9	0	17785	15458
MARINA	2	0	2	0	0	0	0	0	0	2	0	2576	2188
MILNA	1	0	1	0	0	0	0	0	0	1	0	760	709
OMIŠ	11	0	8	3	0	0	0	0	0	11	0	16037	12142
OTOK	2	0	2	0	0	0	0	0	0	2	0	3415	2687
PODGORA	1	0	1	0	0	0	0	0	0	1	0	905	856
PODSTRANA	1	0	1	0	0	0	0	0	0	1	0	1489	1214
POSTJIRA	1	0	1	0	0	0	0	0	0	1	0	1201	955
PUČIŠĆA	2	0	2	0	0	0	0	0	0	2	0	1994	1788
SEGET	1	0	1	0	0	0	0	0	0	1	0	863	801
SELCA	2	0	2	0	0	0	0	0	0	2	0	1770	1633
SINJ	13	0	11	2	0	0	0	0	0	15	0	19493	16156
SOLIN	10	0	5	4	0	1	0	0	3	7	0	15795	12073
SPLIT	111	0	60	34	0	14	2	1	11	104	0	172597	147759
STARI GRAD	3	0	3	0	0	0	0	0	1	2	0	2775	2576
SUČURAJ	1	0	1	0	0	0	0	0	0	2	0	813	789
ŠUPETAR	2	0	2	0	0	0	0	0	0	2	0	3687	2397
ŠOLTA	2	0	2	0	0	0	0	0	0	3	0	1192	1094
TRILJ	6	0	4	2	0	0	1	0	1	5	0	8957	7083
TROGIR	9	0	6	1	0	2	0	0	0	9	0	15866	14307
VIS	2	0	2	0	0	0	0	0	1	1	0	1787	1217
VRGORAC	5	0	3	0	0	0	1	1	0	7	0	8043	6558
VRLIKA	1	0	1	0	0	0	0	0	0	1	0	1586	1285
ZAGVOZD	2	0	2	0	0	0	0	0	0	2	0	1470	962
DUGOPOLJE	1	0	0	1	0	0	0	0	0	1	0	1775	1038
LEČEVICA	1	0	1	0	0	0	0	0	0	1	0	724	480
PRGOMET	1	0	1	0	0	0	0	0	0	1	0	1285	1220
RUNOVIĆI	2	0	2	0	0	0	0	0	0	2	0	1716	1340
SUTIVAN	1	0	0	1	0	0	0	0	0	1	0	1851	1433



**Tablica - Table 2.** Broj posjeta i pregleda u ordinaciji i u kući bolesnika te broj upućivanja na specijalistički pregled u djelatnosti OPĆE MEDICINE po županijama i općinama Hrvatske u 1998. godini -  
The number of visits and check-ups at clinic and home, and the number of referral notes to specialist in 1998 in Croatia from the General Medical Service, by county and community

Županija - grad - općina <i>County, town and community</i>	BROJ POSJETA		BROJ PREGLEDA		Upućivanje na specijalistički pregled <i>REFERRALS TO SPECIALIST</i>
	U ORDINACIJI	U KUĆI	U ORDINACIJI	U KUĆI	
	<i>VISITS</i>		<i>CHECK - UPS</i>		
	<i>AT CLINIC</i>	<i>AT HOME</i>	<i>AT CLINIC</i>	<i>AT HOME</i>	
<b>HRVATSKA</b>	<b>21445225</b>	<b>354720</b>	<b>15666797</b>	<b>283931</b>	<b>4900095</b>
<b>GRAD ZAGREB</b>	<b>4099556</b>	<b>64118</b>	<b>3019590</b>	<b>53866</b>	<b>781559</b>
GRAD ZAGREB	4099556	64118	3019590	53866	781559
<b>ZAGREBAČKA ŽUPANIJA</b>	<b>1328052</b>	<b>27629</b>	<b>982779</b>	<b>22760</b>	<b>258532</b>
BRCKOVLJANI	16044	314	6642	235	2989
BRDOVEC	38647	2081	25688	1845	7499
DUBRAVA	26641	525	22175	421	6032
DUGO ŠELO	65929	667	58365	510	14045
FARKAŠEVAC	5899	401	4923	401	1781
GRADEC	17568	141	14452	141	3003
IVANIĆ-GRAD	76625	350	52431	442	12566
JAKOVLJE	24629	1134	10053	1036	2466
JASTREBARSKO	73483	1426	58554	1313	16105
KLINČA SELA	10671	316	8385	199	4446
KLOŠTAR IVANIĆ	24394	119	16123	77	3173
KRIŽ	20301	504	14752	496	4111
PISAROVINA	22291	498	19496	498	3683
PRESEKA	5342	33	4782	13	887
RUGVICA	17059	353	15380	201	3149
SAMOBOR	199667	2878	164476	2688	40060
SVETI IVAN ZELINA	85154	2941	60095	2349	14298
SVETA NEDJELJA	70085	1328	59134	1217	13729
VRBOVEC	84171	797	58335	677	13495
KRAŠIĆ	13344	476	12071	354	2820
RAKOVEC	5396	54	4690	54	1659
ŽUMBERAK	6869	146	1660	51	1000
VELIKA GORICA	271322	4821	185106	3919	54396
ZAPREŠIĆ	100503	4112	78215	2500	16828
KRAVARSKO	9596	100	6672	99	1743
BISTRA	22770	593	11764	582	6303
LUKA	4850	240	3120	225	3469
DUBRAVICA	8802	281	5240	217	2797
<b>KRAPINSKO-ZAGORSKA ŽUPANIJA</b>	<b>815816</b>	<b>8490</b>	<b>550471</b>	<b>7600</b>	<b>199017</b>
BEDEKOVCINA	60453	226	50473	160	14906
BUDIŠĆINA	14525	54	6989	54	2076
DESINIĆ	15138	130	11612	79	6516
DONJA STUBICA	24374	571	14624	559	7470
ĐURMANEC	23048	173	14119	173	8869
GORNJA STUBICA	30977	1234	18232	1234	2698
HUM NA SUTLI	27340	138	20894	112	6542
KLANJEC	24040	186	20444	186	5616
KONJŠĆINA	39181	141	25134	138	5340
KRAPINA	70826	280	51065	280	22790
KRAPINSKE TOPLICE	32292	208	23029	147	5973
LOBOR	22541	1034	9583	1034	3411
MAČE	15910	48	14151	45	1916
MARIJA BISTRICA	26368	359	19617	322	9408
MIHOVLJAN	9734	124	5064	108	3113
OROSLAVJE	21304	598	16506	558	7770
PETROVSKO	9277	167	6205	167	948
PREGRAĐA	38814	174	22602	129	9367
RADOBOJ	11711	212	7832	212	2964
STUBIČKE TOPLICE	15666	562	13046	365	7403
SVETI KRIŽ ZAČRETJE	32117	109	19058	86	9160
TUHELJ	6391	155	5038	155	1885
VELIKO TRGOVIŠĆE	29636	146	21954	130	9834
ZABOK	56046	323	34117	279	20503
ZAGORSKA SELA	9981	414	8143	390	1973
ZLATAR	67897	398	39883	210	10134
ZLATAR-BISTRICA	39852	260	24480	222	4130
JESENJE	6808	58	5202	58	2184
KUMROVEC	16069	0	12838	0	2939
NOVI GOLUBOVEC	17500	8	8537	8	1179
<b>SISAČKO-MOSLAVAČKA ŽUPANIJA</b>	<b>784466</b>	<b>9546</b>	<b>568370</b>	<b>7979</b>	<b>196846</b>
DVOR	23394	346	17891	262	4806
GLINA	23581	271	14147	208	7635
HRVATSKA KOSTAJNICA	23572	1611	13513	1333	8313
JAŠNOVAC	3803	159	3008	153	593
KUTINA	119827	1097	71880	1052	21540
LEKENIK	25357	269	17765	261	7260
LIPOVLJANI	17357	198	14601	191	3485

Tablica - Table 2. nastavak - continuation 1

Županija - grad - općina	BROJ POSJETA		BROJ PREGLEDA		Upućivanje na specijalistički pregled
	U ORDINACIJI	U KUĆI	U ORDINACIJI	U KUĆI	
	VISITS		CHECK - UPS		
County, town and community	AT CLINIC	AT HOME	AT CLINIC	AT HOME	REFERRALS TO SPECIALIST
MARTINSKA VES	9870	343	9323	293	1714
NOVSKA	47516	397	40715	388	10292
PETRINJA	73296	176	63886	130	14360
POPOVAČA	51488	313	36981	286	19510
SISAK	304824	2102	216999	1932	77304
SUNJA	18813	114	16217	68	10825
TOPUSKO	13586	1020	11576	451	3312
VELIKA LUDINA	11284	318	6006	159	2630
GVOZD	16898	812	13862	812	3267
<b>KARLOVAČKA ŽUPANIJA</b>	<b>659638</b>	<b>18544</b>	<b>534326</b>	<b>15476</b>	<b>190648</b>
BARILOVIĆ	10832	937	8200	776	2414
DRAGANIĆ	9439	0	7293	0	2474
DUGA RESA	78825	1042	68658	649	22602
GENERALSKI STOL	9016	354	2354	354	2934
JOSIPDOL	8766	299	7030	299	4442
KARLOVAC	367234	8922	306692	7475	100151
NETRETIĆ	5370	288	3189	0	2090
OGULIN	60610	3203	45403	2745	21363
OZALJ	38051	1078	26194	1036	8909
PLAŠKI	6936	329	6605	329	1818
SLUNJ	32006	558	30415	357	9609
VOJNIĆ	5496	426	5152	426	4031
ŽAKANJE	20633	444	12622	366	5187
TOUNJ	6424	664	4519	664	2624
<b>VARAŽDINSKA ŽUPANIJA</b>	<b>928676</b>	<b>18186</b>	<b>633942</b>	<b>16610</b>	<b>181631</b>
BEDNJA	20657	346	12846	346	4033
BERETINEC	11927	290	6378	270	2279
BREZNICA	20966	713	16855	703	2514
CESTICA	18140	400	14200	392	4021
DONJA VOĆA	10549	149	7509	149	1914
GORNJI KNEGINEC	21595	172	12463	172	4355
BREZNIČKI HUM	8513	509	6220	509	1634
IVANEC	82687	1378	50042	1287	10990
JALŽABET	24175	846	12164	846	5257
KLENOVNIK	9916	125	6770	105	3253
LEPOGLAVA	53505	763	30305	745	8374
LUDBREG	80375	1495	51700	998	16736
LJUBEŠČICA	8558	605	7512	440	1242
MARUŠEVAC	24980	390	22380	390	6068
NOVI MAROF	56578	1174	44417	1075	8754
PETRIJANEC	20256	285	16308	285	4440
SRAČINEC	22726	336	16778	336	3677
SVETI ĐURĐ	9240	119	5400	89	2880
SVETI ILIJA	20534	1056	17161	1056	4037
TRNOVEC BARTOLOVEČKI	27254	417	18351	417	5199
VARAŽDIN	301713	3917	197826	3702	63336
VARAŽDINSKE TOPLICE	28042	1183	18905	1016	8816
VIDOVEC	23823	255	22378	255	5442
VINICA	21967	1263	19074	1027	2380
<b>KOPRIVNIČKO-KRIŽEVAČKA ŽUPANIJA</b>	<b>579499</b>	<b>6408</b>	<b>397657</b>	<b>5774</b>	<b>122319</b>
DRNJE	7898	81	5733	81	2577
ĐELEKOVEC	11869	223	9016	222	1966
ĐURĐEVAC	58228	1955	38471	1695	8836
FERDINANDOVAC	12721	34	8718	23	1661
GOLA	13487	502	11587	502	2423
HLEBINE	12047	288	9865	288	1771
KLOŠTAR PODRAVSKI	19957	183	16643	176	6552
KOPRIVNIČA	170754	592	111042	531	38255
KOPRIVNIČKI BREGI	9984	56	6241	33	2084
KRIŽEVCI	128927	867	97240	853	33702
LEGRAD	11785	167	8795	280	2280
MOLVE	10729	127	5589	75	1801
NOVIGRAD PODRAVSKI	8673	107	7850	107	228
RASINJA	9323	45	6939	45	2939
SOKOLOVAČ	23651	153	1615	45	999
SVETI IVAN ŽABNO	23099	325	15037	325	3918
SVETI PETAR OREHOVEC	19815	208	15476	208	3955
VIRJE	20895	490	17506	280	5510
KALNIK	5657	5	4294	5	862
<b>BJELOVARSKO-BILOGORSKA ŽUPANIJA</b>	<b>714376</b>	<b>7965</b>	<b>549269</b>	<b>4866</b>	<b>134721</b>
BEREK	4993	69	3513	47	1068
BJELOVAR	279810	654	207643	642	47643
ČAZMA	31552	297	25733	235	6892
DARUVAR	104567	784	82288	784	20191
DEŽANOVAC	8224	8	6647	8	1796



Tablica - Table 2. nastavak - continuation 2

Županija - grad - općina <i>County, town and community</i>	BROJ POSJETA		BROJ PREGLEDA		Upućivanje na specijalistički pregled <i>REFERRALS TO SPECIALIST</i>
	U ORDINACIJI	U KUĆI	U ORDINACIJI	U KUĆI	
	<i>VISITS</i>		<i>CHECK - UPS</i>		
	AT CLINIC	AT HOME	AT CLINIC	AT HOME	
ĐULOVAC	12436	0	10666	0	1285
GAREŠNICA	64877	563	50677	471	17230
GRUBIŠNO POLJE	35023	2873	30663	890	5848
HERCEGOVAC	9860	179	7445	87	2641
IVANSKA	15859	353	13995	177	2270
KAPELA	9793	342	5436	342	1688
KONČANIČA	14024	108	11973	108	2080
NOVA RAČA	32582	159	20064	159	4663
ROVIŠĆE	17263	58	13539	48	5366
ŠIRAČ	10473	136	9547	136	1399
ŠTEFANJE	6364	102	4795	78	1647
VELIKA PIŠANICA	6283	42	4950	39	1606
VELIKI GRĐEVAC	11579	868	10685	268	1667
VELIKO TROJSTVO	7449	0	4912	0	2411
SEVERIN	8181	71	6118	71	1617
ŠANDROVAC	8811	6	8159	6	1431
VELIKA TRNOVITICA	10117	260	7465	242	1244
ZRINSKI TOPOLOVAC	4256	33	2356	28	1038
<b>PRIMORSKO-GORANSKA ŽUPANIJA</b>	<b>1686671</b>	<b>48312</b>	<b>1124704</b>	<b>42633</b>	<b>480608</b>
BAKAR	27798	1518	16171	1098	6753
BASKA	11275	204	6414	91	2428
BROD MORAVICE	5333	219	4377	178	1020
CRES	16083	724	10551	401	3132
ČRIKVENICA	75159	1892	58928	1506	18404
ČABAR	20446	998	15395	326	4395
ČAVLE	19649	740	8633	354	4591
DELNICE	38668	1061	33234	707	9783
DOBRINJ	9659	455	9054	441	2177
FUŽINE	11808	793	9581	394	2781
JELENJE	31687	814	10503	533	6748
KASTAV	21256	473	9814	452	8470
KLANA	9418	259	5281	139	2522
KRALJEVICA	25856	1518	15553	598	5783
KRK	28008	407	22104	406	8300
LOKVE	7952	704	6921	389	1640
LOVRAN	31705	1020	29373	963	10734
MALI LOŠINJ	30492	315	20518	295	6033
MALINSKA - DUBAŠNICA	15476	732	11592	732	3248
MATULJI	36026	1581	28900	1431	10086
MOŠČENIČKA DRAGA	9470	1415	6509	579	2218
MRKOPALJ	7662	453	6600	118	2046
NOVJ VINODOLSKI	27822	713	21031	628	6546
OMIŠALJ	20276	213	13515	173	4615
OPATIJA	86231	4292	69934	3474	24563
PUNAT	12146	393	9356	267	2679
RAB	56786	2335	48265	2047	10684
RAVNA GORA	14173	645	10662	384	3604
RIJEKA	889744	17453	540901	20364	278900
SKRAD	9046	293	8173	207	2515
VINODOLSKA	13444	571	11551	483	2952
VIŠKOVO	18922	811	5993	521	4508
VRBNIK	6867	190	5173	111	1388
VRBOVSKO	25775	1893	22172	1621	9149
KOŠTRENA	14553	215	11972	222	5213
<b>LIČKO-SENJSKA ŽUPANIJA</b>	<b>176763</b>	<b>3162</b>	<b>144250</b>	<b>2352</b>	<b>44326</b>
BRINJE	13560	31	12517	31	1483
DONJI LAPAC	2009	184	1676	140	373
GOSPIĆ	33784	334	24732	334	12285
KARLOBAG	3614	49	2763	49	1474
NOVALJA	20294	1202	16978	1025	5188
OTOČAC	41028	29	35171	29	8819
PERUŠIĆ	12182	170	8449	170	4811
SENJ	42585	867	35704	278	9290
PLITVIČKA JEZERA	3893	51	2476	51	242
UDBINA	3814	245	3784	245	361
<b>VIROVITIČKO-PODRAVSKA ŽUPANIJA</b>	<b>482671</b>	<b>3682</b>	<b>384040</b>	<b>2797</b>	<b>122337</b>
ČRNAC	9421	141	6422	65	1679
ČAČINCI	19012	54	16402	41	6885
ČAĐAVICA	8421	35	7518	25	1858
GRADIŃA	16482	97	11980	92	4946
LUKAČ	17260	104	14706	71	4985
MIKLEUŠ	10752	16	6788	12	3089
NOVA BUKOVICA	6379	12	3853	12	1640
ORAHOVICA	38504	606	30783	134	9851
PITOMAČA	45178	576	29724	540	15364

Tablica - Table 2. nastavak - continuation 3

Županija - grad - općina <i>County, town and community</i>	BROJ POSJETA		BROJ PREGLEDA		Upućivanje na specijalistički pregled <i>REFERRALS TO SPECIALIST</i>
	U ORDINACIJI	U KUĆI	U ORDINACIJI	U KUĆI	
	<i>VISITS</i>		<i>CHECK - UPS</i>		
	AT CLINIC	AT HOME	AT CLINIC	AT HOME	<i>TO SPECIALIST</i>
SLATINA	110787	431	90553	410	25774
SOPJE	6119	16	4433	5	1679
ŠUHOPOLJE	36568	453	29961	427	13002
ŠPIŠIĆ BUKOVICA	23396	198	20533	198	5108
VIROVITICA	111355	816	94136	643	21770
VOĆIN	11384	116	9139	116	2273
ZDENCI	11653	11	7109	6	2434
<b>POŽEŠKO-SLAVONSKA ŽUPANIJA</b>	<b>362529</b>	<b>3291</b>	<b>231847</b>	<b>2585</b>	<b>78193</b>
BRESTOVAC	7922	229	7193	77	2311
ČAGLIN	11876	23	1953	23	2641
JAKŠIĆ	6105	41	2303	31	1300
KAPTOL	10236	77	7333	77	1619
KUTJEVO	34580	812	32144	588	7322
LIPIK	28146	405	23006	393	8560
PAKRAC	38746	363	26973	359	14915
PLETERNICA	38072	399	34701	358	3557
POŽEGA	151902	502	69912	262	30544
VELIKA	34944	440	26329	417	5424
<b>BRODSKO-POSAVSKA ŽUPANIJA</b>	<b>742059</b>	<b>7926</b>	<b>524770</b>	<b>7712</b>	<b>149304</b>
BEBRINA	10884	421	5431	421	1462
BRODSKI STUPNIK	13314	369	6991	369	2401
DAVOR	10031	0	9231	0	1929
DONJI ANDRIJEVCI	20649	119	13182	119	4063
GARČIN	9949	400	7499	400	2096
GUNDINCI	12830	543	7685	543	1734
NOVA GRADIŠKA	112244	285	96100	281	24879
NOVA KAPELA	26012	346	18585	346	4781
OKUČANI	25237	396	18491	395	8073
OPRISAVCI	11608	52	9027	52	2225
ORIOVAC	34260	952	20119	829	6676
SIBINJ	16515	617	13518	617	3872
SLAVONSKI BROT	343653	1011	241889	997	67204
SLAVONSKI SAMAC	10544	337	5728	337	2177
STARO PETROVO SELO	30026	1030	18616	1030	5265
VELIKA KOPANICA	19830	422	11082	350	2443
VRPOLJE	12990	86	7685	86	3570
BUKOVLJE	8976	64	5501	64	2309
SIKIREVCI	12507	476	8410	476	2145
<b>ZADARSKA ŽUPANIJA</b>	<b>749992</b>	<b>18055</b>	<b>533815</b>	<b>12727</b>	<b>168095</b>
BENKOVAC	28650	560	12860	373	5435
BIBINJE	15939	116	12531	97	3684
BIOGRAD NA MORU	65412	1010	46597	647	3478
GRAČAC	19100	1787	17201	686	2624
LIŠANE OSTROVIČKE	1464	34	737	16	43
NIN	30912	2736	16757	2205	13931
OBROVAC	14252	258	8232	150	2218
PAG	29289	1111	20742	840	5841
PAKOŠTANE	12646	279	7293	226	2195
PAŠMAN	7249	74	5794	10	559
POLAČA	1138	32	693	1	55
POLIČNIK	11060	223	7019	196	2536
POSEDARJE	14986	496	9030	373	3156
PREKO	23085	729	16874	728	3374
RAŽANAC	10779	460	7496	258	2849
SALI	12018	913	7552	592	2958
STANKOVCI	14772	66	10865	66	2393
STARIGRAD	7037	80	4276	66	971
ŠUKOŠAN	21093	474	17510	401	3740
ŠKABRNJE	532	115	415	85	179
VIR	8356	256	7058	256	1833
ZADAR	392156	5733	290333	4070	102030
ZEMUNIK DONJI	6669	466	4880	354	1660
NOVI GRAD (ZADAR)	1398	47	1070	31	353
<b>OSJEČKO-BARANJSKA ŽUPANIJA</b>	<b>1635215</b>	<b>17787</b>	<b>1357756</b>	<b>14343</b>	<b>418301</b>
ANTUNOVAC	6723	77	6076	64	2659
BELI MANASTIR	40792	538	33080	187	8874
BELIŠĆE	80141	1315	71278	1187	20644
BILJE	8480	49	7168	26	0
BIZOVAC	22839	681	17558	621	7939
ČEPIN	70226	229	62852	183	19250
DARDA	22898	382	7747	185	4718
DONJI MIHOLJAC	57112	236	41429	298	16251
DRAŽ	11591	951	16154	781	2952
DRENJE	13692	116	10403	72	2326
ĐAKOVO	172214	3819	147709	3134	56275

Tablica - Table 2. nastavak - continuation 4

Županija - grad - općina <i>County, town and community</i>	BROJ POSJETA		BROJ PREGLEDA		Upućivanje na specijalistički pregled <i>REFERRALS TO SPECIALIST</i>
	U ORDINACIJI	U KUĆI	U ORDINACIJI	U KUĆI	
	<i>VISITS</i>		<i>CHECK - UPS</i>		
	AT CLINIC	AT HOME	AT CLINIC	AT HOME	<i>TO SPECIALIST</i>
ĐURĐENOVAC	43565	137	37913	116	12674
ERDUJ	16670	38	11242	27	832
FERIČANCI	10824	126	8616	90	2359
GORJANI	9326	221	8172	99	2761
KNEŽEVI VINOGRADI	34296	916	28131	448	5223
KOSKA	20420	41	18235	41	6746
LEVANJSKA VAROŠ	5325	51	4388	49	1116
MARIJANCI	7561	88	5435	64	2545
NAŠICE	105829	944	69683	744	35061
OSIJEK	635485	2302	543801	2023	143522
PETLOVAC	8856	39	7527	7	3554
PETRIJEVCI	20922	347	16196	278	4571
PODGORAČ	13817	68	11677	46	3125
POPOVAC	7742	211	7810	186	1376
PUNITOVCI	9180	137	8475	110	2344
SEMELJCI	27117	426	22501	396	6698
STRIZIVOJNA	13217	195	12751	53	2773
TRNAVA	6781	113	6126	113	2441
VALPOVO	84736	2676	70498	2440	25462
VILJEVO	7492	137	4400	130	1856
VUKA	10404	42	8659	34	2841
MAGADENOVAC	8295	78	6446	78	3874
VLADISLAVCI	9523	22	7397	18	2659
JAGODNJAK	11124	39	10223	15	0
<b>ŠIBENSKO-KNINSKA ŽUPANIJA</b>	<b>585167</b>	<b>13469</b>	<b>505509</b>	<b>11760</b>	<b>166959</b>
DRNIŠ	45662	2107	42377	1938	12951
KNIN	57338	1866	51301	1766	14930
PROMINA	3039	360	2744	351	1432
PRIMOŠTEN	24323	305	19205	282	4501
RUŽIĆ	4026	259	3769	150	674
ŠKRADIN	12468	353	12468	353	3940
ŠIBENIK	316596	3935	271552	3526	100370
TISNO	42913	1832	29883	1077	8834
UNEŠIĆ	10604	484	8749	360	2816
VODICE	59216	1872	57080	1872	14257
ROGOZNICA	8982	96	6381	85	2254
<b>VUKOVARSKO-SRIJEMSKA ŽUPANIJA</b>	<b>781070</b>	<b>6595</b>	<b>602516</b>	<b>2904</b>	<b>219304</b>
ANDRIJAŠEVCI	15112	203	11509	26	3350
BABINA GREDA	15997	202	12457	97	3314
BOŘOVO	58620	71	46654	54	20001
BOŠNJACI	18239	372	13368	289	3246
CERNA	28610	910	20672	183	7637
DRENOVCI	24592	367	19811	158	5479
GRADIŠTE	11211	49	9522	44	1621
GUNJA	24694	149	16697	148	2229
ILOK	23768	285	21306	269	4670
IVANKOVO	39452	128	31657	59	12299
JARMINA	13876	10	10007	3	2215
LOVAS	7559	30	6075	30	267
NUŠTAR	22181	183	18530	151	151
NIJEMCI	7420	52	6214	37	2327
STARI JANKOVCI	9287	125	6709	107	3390
STARI MIKANOVCI	11731	40	9080	18	3098
TOMPOJEVCI	991	11	903	0	272
TOVARNIK	1123	29	882	29	390
TRPINJA	14864	139	12220	138	3664
VINKOVCI	203766	1168	151340	344	70530
VRBANJA	21592	382	18130	330	6242
VUKOVAR	45329	77	38088	45	19775
ŽUPANJA	68955	413	57505	107	18896
OTOK (VINKOVCI)	42404	736	24140	145	11848
PRIVLAKA (VINKOVCI)	19099	261	14358	24	4142
VOĐINCI	11799	38	11160	15	3492
MARKUŠICA	14890	161	10043	54	3537
NEGOSLAVCI	3909	4	3479	0	1222
<b>SPLITSKO-DALMATINSKA ŽUPANIJA</b>	<b>2028130</b>	<b>27427</b>	<b>1561220</b>	<b>19084</b>	<b>475766</b>
BAŠKA VODA	10323	184	7692	184	2292
BOL	13723	285	6992	277	2579
CISTA PROVO	810	49	682	49	126
DICMO	4211	97	2767	47	1083
MUĆ	9216	718	8555	346	1813
PROLOŽAC	3569	24	3046	2	736
DUGI RAT	18151	368	14442	95	3834
GRADAC	8709	108	6469	74	2296
HRVACE	2517	17	1314	17	510

Tablica - Table 2. nastavak - continuation 5

Županija - grad - općina <i>County, town and community</i>	BROJ POSJETA		BROJ PREGLEDA		Upućivanje na specijalistički pregled <i>REFERRALS TO SPECIALIST</i>
	U ORDINACIJI	U KUĆI	U ORDINACIJI	U KUĆI	
	<i>VISITS</i>		<i>CHECK - UPS</i>		
	AT CLINIC	AT HOME	AT CLINIC	AT HOME	
HVAR	23005	553	19557	330	4754
IMOTSKI	71340	1474	59215	1029	19835
JELŠA	33583	2962	27317	942	5218
KAŠTELA	139053	743	111455	639	33785
KLIS	5407	123	4081	62	2166
KOMIŽA	15812	753	13461	478	3232
LOVREČ	4984	350	3996	291	319
MAKARSKA	96457	782	65879	442	16870
MARINA	14537	146	12528	146	3920
MILNA	6513	324	4812	235	651
OMIS	53431	887	34748	471	11961
OTOK	16134	126	8201	126	2157
PODGORA	6293	13	3875	13	1255
PODSTRANA	6268	14	5297	14	2766
POSTIRA	8246	109	6126	69	1914
PUČIŠĆA	13837	134	11292	133	2819
SEGET	6047	0	4302	0	1650
SELCA	10375	440	4800	373	2619
SINJ	63077	461	33225	436	8746
SOLIN	79921	485	61490	383	14627
SPLIT	1006360	8246	810766	7527	266836
STARI GRAD	23609	1172	17160	501	5103
SUČURAJ	4473	507	3260	240	998
ŠUPETAR	22027	286	13406	285	3590
SOLTA	8974	659	5721	506	2436
TRILJ	31698	188	18055	188	5261
TROGIR	103076	651	82510	503	20084
VIS	15469	1336	11985	560	2407
VRGORAC	26084	340	23101	314	5041
VRLIKA	7468	219	2597	219	651
ZAGVOZD	4898	261	3659	160	705
DUGOPOLJE	7130	94	3780	25	736
LEČEVICA	2924	81	2333	45	766
PRGOMET	6439	223	5637	223	2482
RUNOVIĆI	4606	253	3523	48	688
SUTIVAN	7346	182	6111	37	1449
<b>ISTARSKA ŽUPANIJA</b>	<b>1135677</b>	<b>19013</b>	<b>664136</b>	<b>13162</b>	<b>248098</b>
BARBAN	12440	406	6162	178	2185
BUJE	36428	563	21002	455	5587
BUZET	43474	858	21823	406	8037
KANFANAR	13715	549	9907	326	3197
KRŠAN	26200	431	14011	431	3543
LABIŃ	101642	1094	58150	1013	13086
LANIŠĆE	1061	103	353	69	225
LUPOGLAV	6018	199	3865	199	1720
MARČANA	9518	437	4775	250	2010
MEDULIN	13487	1186	9415	1166	3924
MOTOVUN	14410	8	8202	8	2949
NOVIGRAD	23430	887	11460	406	6242
OPRTALJ	1639	127	703	99	60
PAZIN	77513	299	54984	299	17736
POREČ	98530	1447	58395	1172	22635
PULA	368209	2940	215066	2524	96045
RAŠA	22343	284	13006	284	2332
ROVINJ	99700	4210	53127	1929	19354
SVETI LOVREČ	3438	57	1686	57	527
SVETA NEDELJA	8669	60	3852	60	1345
SVETVINČENAT	683	13	683	13	541
TINJAN	9291	195	5978	184	3106
UMAG	58072	1172	44240	774	14847
VIŠNJAN	7871	136	3309	136	1280
VIZINADA	3204	127	1344	110	554
VODNJAN	33620	161	17129	161	7396
VRŠAR	17944	258	9906	251	4183
ŽMIŃJ	19757	681	10028	114	2938
KAŠTELIR - LABINCI	3371	125	1575	88	514
<b>DUBROVAČKO-NERETVANSKA ŽUPANIJA</b>	<b>616275</b>	<b>18487</b>	<b>444991</b>	<b>13141</b>	<b>137322</b>
BLATO	19186	705	10445	295	4700
DUBROVNIK	253125	5292	195723	3771	56808
KONAVLE	38471	1041	32480	694	7704
KORČULA	40075	2061	35860	1506	8785
LASTOVO	6617	381	3907	379	1160
METKOVIĆ	60154	599	44525	483	15825
MLJET	5988	1696	5472	867	988
OPUZEN	21167	67	17748	67	2815

Tablica - Table 2. nastavak - continuation 6

Županija - grad - općina <i>County, town and community</i>	BROJ POSJETA		BROJ PREGLEDA		Upućivanje na specijalistički pregled <i>REFERRALS TO SPECIALIST</i>
	U ORDINACIJI	U KUĆI	U ORDINACIJI	U KUĆI	
	<i>VISITS</i>		<i>CHECK - UPS</i>		
	AT CLINIC	AT HOME	AT CLINIC	AT HOME	<i>TO SPECIALIST</i>
OREBIĆ	20353	1637	11884	1231	2564
PLOČE	57514	189	20861	127	15968
SMOKVICA	5970	750	4503	477	1512
STON	15829	379	10381	272	3310
VELA LUKA	25360	2473	14847	2017	5502
DUBROVAČKO PRIMORJE	5906	130	4620	81	2194
JANJINA	5644	290	2779	290	884
TRPANJ	5012	154	1602	154	430
ŽUPA DUBROVAČKA	29904	643	27354	430	6173
<b>MEĐIMURSKA ŽUPANIJA</b>	<b>552927</b>	<b>6628</b>	<b>350839</b>	<b>3800</b>	<b>126209</b>
BELICA	13161	307	6502	98	3245
ČAKOVEC	212300	2421	135736	1397	50023
DOMAŠINEC	13677	89	8606	52	3548
DONJA DUBRAVA	13361	600	9689	320	3981
DONJI KRALJEVEC	22700	513	16279	422	6082
DONJI VIDOVEC	9985	144	6430	109	2617
GORIČAN	8680	79	5738	35	2309
KOTORIBA	19633	71	16946	64	3873
MALA SUBOTICA	12900	19	8728	19	900
MURSKO SREDIŠĆE	35635	257	22372	162	10225
NEDELIŠĆE	46589	283	34119	150	5572
PODTUREN	9569	70	4502	70	3477
PRELOG	49368	745	18459	219	13897
SVETI JURAJ NA BREGU	12029	166	5930	103	2391
SVETI MARTIN NA MURI	25049	511	16951	253	3925
STRIGOVA	12453	120	8367	120	4386
GORNJI MIHALJEVEC	6681	29	3931	23	1573
OREHOVICA	17517	67	10554	47	2224
SVETA MARIJA	11640	137	11000	137	1961

Tablica - Table 3. Preventivna zaštita DOJENČADI I PREDŠKOLSKE DJECE u djelatnosti OPĆE MEDICINE po županijama Hrvatske u 1998. godini - Preventive medical care provided in 1998 in Croatia to infants and young children in General Medical Service by county

ŽUPANIJA <i>COUNTY</i>	Broj djece <i>No. chil- dren</i>	Ukupno posjeti <i>Atten- dance Total up to 2 m</i>	BROJ SISTEMATSKIH PREGLEDA <i>/dob djeteta/ No. general medical examinations</i>						BROJ KONTROLNIH I CILJANIH PREGLEDA <i>/dob djeteta/ No. of control and targeted examinations</i>					
			do 2 m j		3-5 m j		6-11 m j		1-3 g.		4-6 g.		Ukupno	
			<i>1-3 yr.</i>	<i>4-6 yr.</i>	<i>Total</i>	<i>up to 2 m</i>	<i>3-5 m</i>	<i>6-11 m</i>	<i>1-3 yr.</i>	<i>4-6 yr.</i>	<i>Total</i>			
<b>HRVATSKA</b>	<b>60092</b>	<b>101260</b>	<b>7225</b>	<b>9668</b>	<b>10820</b>	<b>17927</b>	<b>12403</b>	<b>58043</b>	<b>2413</b>	<b>4108</b>	<b>5841</b>	<b>11590</b>	<b>7757</b>	<b>31709</b>
GRAD ZAGREB	3214	4636	505	655	704	786	724	3374	72	76	112	414	559	1233
ZAGREBAČKA	2123	4367	264	366	369	877	638	2514	166	160	164	351	408	1249
KRAPINSKO-ZAGORSKA	5911	11094	1033	1242	1318	1982	1806	7381	392	414	337	964	823	2930
SISAČKO-MOSLAVAČKA	1219	2608	79	191	159	377	148	954	15	48	106	901	367	1437
KARLOVAČKA	716	591	64	75	100	82	85	406	7	9	10	53	27	106
VARAŽDINSKA	6143	10618	521	731	1140	2500	1410	6302	134	316	569	1719	784	3522
KOPRIVNIČKO-KRIŽEVAČKA	1335	1906	171	178	215	246	272	1082	126	102	70	121	101	520
BJELOVARSKO-BILOGORSKA	1240	777	81	95	170	188	159	693	0	0	0	0	0	0
PRIMORSKO-GORANSKA	3156	3823	371	394	417	629	444	2255	270	370	419	752	204	2015
VIROVITIČKO-PODRAVSKA	2123	7743	180	498	759	694	523	2654	192	550	1312	1105	796	3955
POŽEŠKO-SLAVONSKA	3188	3687	282	335	413	413	301	1744	203	323	346	394	360	1626
BRODSKO-POSAVSKA	7521	12066	1074	1482	1325	2835	1058	7774	136	252	326	1223	521	2458
ZADARSKA	1645	2547	147	196	219	478	448	1488	45	110	126	199	170	650
OSJEČKO-BARANJSKA	6568	8801	829	840	820	912	1037	4438	49	118	188	661	319	1335
ŠIBENSKO-KNINSKA	298	328	209	229	128	234	125	925	0	1	3	41	49	94
VUKOVARSKO-SRIJEMSKA	1194	2354	166	140	105	25	0	436	205	360	273	497	301	1636
SPLITSKO-DALMATINSKA	1680	4206	143	345	409	807	781	2485	61	153	307	388	451	1360
ISTARSKA	2357	4441	366	537	520	662	338	2423	35	45	41	76	72	269
DUBROVAČKO-NERETVANSKA	3690	3787	132	154	146	367	436	1235	16	182	378	865	504	1945
MEĐIMURSKA	4771	10880	608	985	1384	2833	1670	7480	289	519	754	866	941	3369

**Tablica - Table 4. Preventivna zaštita ODRASLIH u djelatnosti OPĆE MEDICINE po županijama Hrvatske u 1998. godini - Preventive medical care provided in 1998 to adults in Croatia in General Medical Service by county**

ŽUPANIJA COUNTY	PREVENTIVNI PREGLEDI			SISTEMATSKI PREGLEDI			UKUPNO PREGLEDA		
	20-64	65 i	Ukupno	u 45. g.	u 65. g.	Ukupno	20-64	65 i	Ukupno
	<i>Preventive check - ups</i>			<i>General med examinations</i>			<i>Examination total</i>		
	<i>20-64 yr.</i>	<i>65and ov.</i>	<i>Total</i>	<i>45. yr</i>	<i>65. yr</i>	<i>Total</i>	<i>20-64 yr</i>	<i>65and ov.</i>	<i>Total</i>
<b>HRVATSKA</b>	<b>38101</b>	<b>19364</b>	<b>57465</b>	<b>5471</b>	<b>3695</b>	<b>9166</b>	<b>43572</b>	<b>23059</b>	<b>66631</b>
GRAD ZAGREB	5367	4639	10006	923	439	1362	6290	5078	11368
ZAGREBAČKA	5020	1899	6919	1172	753	1925	6192	2652	8844
KRAPINSKO-ZAGORSKA	72	38	110	25	39	64	97	77	174
SISAČKO-MOSLAVAČKA	831	322	1153	252	183	435	1083	505	1588
KARLOVAČKA	458	608	1066	83	255	338	541	863	1404
VARAŽDINSKA	134	50	184	152	81	233	286	131	417
KOPRIVNIČKO-KRIŽEVAČKA	1486	952	2438	155	124	279	1641	1076	2717
BJELOVARSKO-BILOGORSKA	239	35	274	0	0	0	239	35	274
PRIMORSKO-GORANSKA	508	509	1017	109	79	188	617	588	1205
VIROVITIČKO-PODRAVSKA	0	0	0	0	0	0	0	0	0
POŽEŠKO-SLAVONSKA	2025	904	2929	511	258	769	2536	1162	3698
BRODSKO-POSAVSKA	5971	3072	9043	279	138	417	6250	3210	9460
ZADARSKA	25	32	57	15	7	22	40	39	79
OSJEČKO-BARANJSKA	1158	983	2141	80	123	203	1238	1106	2344
ŠIBENSKO-KNINSKA	1350	235	1585	21	18	39	1371	253	1624
VUKOVARSKO-SRIJEMSKA	1	0	1	0	0	0	1	0	1
SPLITSKO-DALMATINSKA	805	121	926	43	7	50	848	128	976
ISTARSKA	10442	4140	14582	821	740	1561	11263	4880	16143
DUBROVAČKO-NERETVANSKA	1063	617	1680	367	291	658	1430	908	2338
MEĐIMURSKA	1146	208	1354	463	160	623	1609	368	1977

**Tablica - Table 5. Utvrđene bolesti ili stanja u djelatnosti OPĆE MEDICINE u Hrvatskoj u 1998. godini - Diseases and conditions diagnosed by the General Medical Service, Croatia 1998**

Bolesti i stanja MKB 10 <i>Diseases and conditions ICD 10</i>		Sifra <i>Code</i>	0-6g. <i>0-6yr.</i>	7-19g. <i>7-19yr.</i>	20-64g. <i>20-64yr.</i>	65 i v. <i>65 and over</i>	Ukupno <i>Total</i>
1	Zarazne bolesti probavnog sustava - <i>Intestinal infectious diseases</i>	A00-A09	7182	20267	29850	7527	64826
2	Tuberkuloza dišnih putova - <i>Respiratory tuberculosis</i>	A15-A16	21	180	2660	1091	3952
3	Tuberkuloza drugih organa - <i>Tuberculosis of other organs</i>	A17-A19	5	25	323	154	507
4	Hripavac (pertusis) - <i>Whooping cough</i>	A37	84	168	88	0	340
5	Sarlaha (scarlatina) - <i>Scarlet fever</i>	A38	532	1455	479	0	2466
6	Druge bakterijske bolesti (osim A37 i A38) - <i>Other bacterial diseases (without A37 and A38)</i>	A20-A49	456	1260	3610	1487	6813
7	Sifilis - <i>Syphilis</i>	A50-A53	0	0	51	14	65
8	Gonokokna infekcija - <i>Gonococcal infection</i>	A54	0	8	151	6	165
9	Varicela, morbilli i rubeola - <i>Varicella, measles and rubella</i>	B01, B05, B06	4284	13088	4180	0	21552
10	Bolest uzrokovana HIV-om - <i>HIV disease</i>	B20-B24	0	6	51	2	59
11	Kandidijaza - <i>Candidiasis</i>	B37	1826	3168	12380	4116	21490
12	Helmintijaze - <i>Helminthiasis</i>	B65-B83	3079	7641	6061	1489	18270
13	Ostale zarazne i parazit. bol. - <i>Other infectious and parasitic diseases</i>		4503	40369	47750	16201	108823
<b>1.</b>	<b>Međuzbroj za A00-B99 - A00-B99 total</b>		<b>21972</b>	<b>87635</b>	<b>107634</b>	<b>32087</b>	<b>249328</b>
14	Zloćudna novotvorina želuca - <i>Malignant neoplasm of stomach</i>	C16	0	3	1250	1216	2469
15	Zloćudna novotvorina završnog debelog crijeva (rektuma) - <i>Malignant neoplasm of rectum</i>	C20	0	0	1493	1800	3293
16	Zloćudna novotvorina dušnika (traheje), dušnice (bronha) i pluća - <i>Malignant neoplasm of trachea, bronchus and lung</i>	C33-C34	0	2	2122	1866	3990
17	Zloćudni melanom kože - <i>Malignant melanoma of skin</i>	C43	0	4	978	833	1815
18	Zloćudna novotvorina dojke - <i>Malignant neoplasm of breast</i>	C50	0	2	4206	2489	6697
19	Zloćudna novotvorina vrata maternice - <i>Malignant neoplasm of cervix uteri</i>	C53	0	2	1523	593	2118
20	Zloćudne novotvorine limfnoga, hematopoetičnog i srodnog tkiva - <i>Malignant neoplasms of lymphoid, haematopoietic and related tissue</i>	C81-C97	9	97	1761	1262	3129
21	Ostale zloćudne novotvorine - <i>Other malignant neoplasms</i>		14	192	5726	5083	11015
22	Novotvorine in situ i dobroćudne novotvorine nepoznate prirode - <i>In situ neoplasms, benign neoplasms and neoplasms of unknown behavior</i>	D00-D48	207	3123	26893	8362	38585
<b>2.</b>	<b>Međuzbroj za C00-D48 - C00-D48 total</b>		<b>230</b>	<b>3425</b>	<b>45952</b>	<b>23504</b>	<b>73111</b>
23	Anemije zbog manjka željeza - <i>Iron deficiency anaemia</i>	D50	4931	15066	44211	11697	75905
24	Druge bolesti krvi i krvotvornog sustava - <i>Other diseases of blood and blood-forming organs</i>	D51-D77	157	789	5541	3329	9816
25	Neki poremećaji imunološkog sustava - <i>Certain disorders involving the immune mechanism</i>	D80-D89	148	599	2785	1186	4718
<b>3.</b>	<b>Međuzbroj za D50-D89 - D50-D89 total</b>		<b>5236</b>	<b>16454</b>	<b>52537</b>	<b>16212</b>	<b>90439</b>
26	Poremećaji štitnjače - <i>Disorders of thyroid gland</i>	E00-E07	40	1261	29304	8121	38726
27	Dijabetes melitus - <i>Diabetes mellitus</i>	E10-E14	36	731	42409	39970	83146
28	Pretilost - <i>Obesity</i>	E65-E66	167	1499	12428	7439	21533
29	Ostale endokrine bolesti, bolesti prehrane i bolesti metabolizma - <i>Other endocrine diseases, nutritional and metabolic diseases</i>		360	1617	18459	8835	29271
<b>4.</b>	<b>Međuzbroj za E00-E90 - E00-E90 total</b>		<b>603</b>	<b>5108</b>	<b>102600</b>	<b>64365</b>	<b>172676</b>
30	Demencija - <i>Dementia</i>	F00-F03	0	0	1256	4925	6181
31	Duševni poremećaji i poremećaji ponašanja uzrokovani uzimanjem alkohola - <i>Mental and behavioural disorders due to use of alcohol</i>	F10	0	197	17420	6898	24515
32	Duševni poremećaji i poremećaji ponašanja uzrokovani psihoaktivnim tvarima - <i>Mental and behavioural disorders due to psychoactive substance use</i>	F11-F19	0	314	4827	741	5882
33	Shizofrenija, shizotipni i sumanutni poremećaji - <i>Schizophrenia, schizotypal and delusional disorders</i>	F20-F29	0	273	16286	3981	20540
34	Neuroze i afektivni poremećaji povezani sa stresom i somatoformni poremećaji - <i>Neurotic, stress related and somatoform disorders</i>	F40-F48	66	3984	119911	47361	171322
35	Duševna zaostalost - <i>Mental retardation</i>	F70-F79	79	632	2284	685	3680
36	Ostali duševni poremećaji i poremećaji ponašanja - <i>Other mental and behavioural disorders</i>		404	4910	25195	10212	40721
<b>5.</b>	<b>Međuzbroj za F00-F99 - F00-F99 total</b>		<b>549</b>	<b>10310</b>	<b>187179</b>	<b>74803</b>	<b>272841</b>
37	Ekstrapiramidalni i poremećaji kretanja - <i>Extrapyramidal and movement disorders</i>	G20-G26	167	130	2026	3147	5470
38	Epilepsija - <i>Epilepsy</i>	G40-G41	296	3097	10349	2958	16700
39	Migrena i ostali sindromi glavobolje - <i>Migraine and other headache syndromes</i>	G43-G44	30	2801	26294	7654	36779
40	Cerebralna paraliza i ostali paralitični sindromi - <i>Cerebral palsy and other paralytic syndromes</i>	G80-G83	85	477	2102	1562	4226
41	Ostale bolesti i poremećaji živčanog sustava - <i>Other diseases and disorders of nervous system</i>		100	1074	13039	5795	20008
<b>6.</b>	<b>Međuzbroj za G00-G99 - G00-G99 total</b>		<b>678</b>	<b>7579</b>	<b>53810</b>	<b>21116</b>	<b>83183</b>
42	Konjunktivitis - <i>Conjunctivitis</i>	H10	6419	24091	67263	27723	125496
43	Katarakta i druge bolesti leće - <i>Cataract and other diseases of lens</i>	H25-H28	7	202	7649	16215	24073

Tablica - Table 5. nastavak - continuation 1

Bolesti i stanja MKB 10 Diseases and conditions ICD 10		Šifra Code	0-6g. 0-6yr.	7-19g. 7-19yr.	20-64g. 20-64yr.	65 i v. 65 and over	Ukupno Total
44	Glaukom - <i>Glaucoma</i>	H40-H42	1	56	7847	10327	18231
45	Strabizam - <i>Strabismus</i>	H49-H50	647	2679	2183	942	6451
46	Poremećaji refrakcije i akomodacije - <i>Disorders of refraction and accommodation</i>	H52	749	14757	40368	21002	76876
47	Ostale bolesti oka i adneksa - <i>Other diseases of eye and adnexa</i>		1664	9511	36081	14933	62189
<b>7.</b>	<b>Međubroj za H00-H59 - H00-H59 total</b>		<b>9487</b>	<b>51296</b>	<b>161391</b>	<b>91142</b>	<b>313316</b>
48	Upala srednjeg uha i druge bolesti srednjeg uha i mastoida - <i>Otitis media and other diseases of middle ear and mastoid</i>	H65-H75	11528	31013	49781	15742	108064
49	Oštećenje sluha - <i>Hearing loss</i>	H90-H91	105	1154	8592	10302	20153
50	Ostale bolesti uha i mastoidnog nastavka - <i>Other diseases of ear and mastoid</i>	4878	2133	9220	32333	13044	56730
<b>8.</b>	<b>Međubroj za H60-H95 - H60-H95 total</b>		<b>13766</b>	<b>41387</b>	<b>90706</b>	<b>39088</b>	<b>184947</b>
51	Akutna reumatska groznica - <i>Acute rheumatic fever</i>	I00-I02	3	55	562	569	1189
52	Kronične reumatske srčane bolesti - <i>Chronic rheumatic heart diseases</i>	I05-I09	0	76	4779	4605	9460
53	Hipertenzivne bolesti - <i>Hypertensive diseases</i>	I10-I15	0	643	207009	166978	374630
54	Akutni infarkt miokarda - <i>Acute myocardial infarction</i>	I21-I23	0	1	6584	5341	11926
55	Druge ishemične bolesti srca - <i>Other ischemic heart diseases</i>	I20, I24-I25	0	56	33870	36780	70706
56	Druge srčane bolesti - <i>Other heart diseases</i>	I26-I52	65	647	29184	43092	72988
57	Cerebrovaskularni infarkt - <i>Stroke</i>	I60-I64	1	1	5799	9475	15276
58	Druge cerebrovaskularne bolesti - <i>Other cerebrovascular diseases</i>	I65-I68	0	29	5568	6524	12121
59	Posljedice cerebrovaskularne bolesti - <i>Sequelae of cerebrovascular dis.</i>	I69	0	4	4377	6653	11034
60	Ateroskleroza - <i>Atherosclerosis</i>	I70	0	0	9797	17571	27368
61	Bolesti vena (embolija, tromboza, varices) - <i>Venous diseases (embolism, thrombosis, varices)</i>	I80-I87	0	381	46277	28352	75010
62	Ostale bolesti cirkulacijskog sustava - <i>Other diseases of circulatory system</i>	I03	47	1108	19742	13542	34439
<b>9.</b>	<b>Međubroj za I00-I99 - I00-I99 total</b>		<b>116</b>	<b>3001</b>	<b>373548</b>	<b>339482</b>	<b>716147</b>
63	Akutne infekcije gornjega dišnog sustava - <i>Acute upper respiratory infections</i>	J00-J06	102579	418848	584352	127312	1233091
64	Gripa (influenca) - <i>Influenza</i>	J10-J11	2613	27494	56077	18098	104282
65	Pneumonija - <i>Pneumonia</i>	J12-J18	1572	6760	22449	13983	44764
66	Akutni bronhitis i akutni bronhiolit - <i>Acute bronchitis and acute bronchiolitis</i>	J20-J21	13744	39949	71965	30723	156381
67	Bronhitis, emfizem, astma i druge kronične opstruktivne bolesti pluća - <i>Bronchitis, emphysema, asthma and other chronic obstructive pulmonary diseases</i>	J40-J44, J47	2642	14100	44242	35075	96059
68	Plućne bolesti uzrokovane vanjskim agensima, pneumokonioze - <i>Lung diseases due to external agents, pneumoconiosis</i>	J60-J70	0	0	2026	1230	3256
69	Ostale bolesti dišnog sustava - <i>Other respiratory diseases</i>		2546	20645	45915	15019	84125
<b>10.</b>	<b>Međubroj za J00-J99 - J00-J99 total</b>		<b>125696</b>	<b>527796</b>	<b>827026</b>	<b>241440</b>	<b>1721958</b>
70	Bolesti usne šupljine, žlijezda slinovnica i čeljusti - <i>Diseases of oral cavity, salivary glands and jaws</i>	K00-K14	1996	8626	25056	7354	43032
71	Ulkus želuca i duodenuma (gastroduodenalni) - <i>Gastric and duodenal ulcer (gastroduodenal)</i>	K25-K27	1	842	53814	20869	75526
72	Akutna upala crvuljka (apendicitis) - <i>Acute appendicitis</i>	K35	167	2170	3629	801	6767
73	Preponska kila (ingvinalna hernija) - <i>Inguinal hernia</i>	K40	389	723	6528	3981	11621
74	Ostale hernije trbušne šupljine - <i>Other abdominal hernia</i>	K41-K46	107	177	3407	2288	5979
75	Bolesti jetre - <i>Diseases of liver</i>	K70-K77	21	252	18235	9597	28105
76	Zučni kamenci i upala žučnjaka - <i>Cholelithiasis and cholecystitis</i>	K80-K81	0	208	27513	13375	41096
77	Ostale bolesti probavnog sustava - <i>Other diseases of the digestive system</i>	11456	1459	9866	52096	21778	85199
<b>11.</b>	<b>Međubroj za K00-K93 - K00-K93 total</b>		<b>4140</b>	<b>22864</b>	<b>190278</b>	<b>80043</b>	<b>297325</b>
78	Infekcije kože i potkožnoga tkiva - <i>Infections of the skin and subcutaneous tissue</i>	L00-L08	5271	22067	54327	19022	100687
79	Dermatitis, egzemi i urtikarije - <i>Dermatitis, eczema and urticaria</i>	L20-L30, L50	10463	37465	101790	31461	181179
80	Ostale bolesti kože i potkožnoga tkiva - <i>Other diseases of the skin, subcutaneous tissue</i>		1644	15713	32295	11990	61642
<b>12.</b>	<b>Međubroj za L00-L99 - L00-L99 total</b>		<b>17378</b>	<b>75245</b>	<b>188412</b>	<b>62473</b>	<b>343508</b>
81	Reumatoidni artritis i druge upalne poliartropatije - <i>Rheumatoid arthritis and other inflammatory polyarthropathies</i>	M05-M14	0	638	20452	12832	33922
82	Artoze - <i>Arthrosis</i>	M15-M19	0	340	45711	41679	87730
83	Kifoza, skolioza i lordoza - <i>Kyphosis, scoliosis and lordosis</i>	M40-M41	66	7211	11118	7734	26129
84	Spondilopatije - <i>Spondylopathies</i>	M45-M49	0	395	24859	14479	39733
85	Bolesti intervertebralnih diskova i ostale dorzopatije - <i>Intervertebral disc disorders and other dorsopathies</i>	M50-M54	14	3972	222884	81018	307888
86	Osteoporozna i osteomalacija - <i>Osteoporosis and osteomalacia</i>	M80-M83	8	229	10999	11854	23090
87	Ostale bolesti mišićno-koštanog sustava - <i>Other diseases of the musculoskeletal system</i>		481	12871	64347	23625	101324
<b>13.</b>	<b>Međubroj za M00-M99 - M00-M99 total</b>		<b>569</b>	<b>25656</b>	<b>400370</b>	<b>193221</b>	<b>619816</b>



Tablica - Table 5. nastavak - continuation 2

Bolesti i stanja MKB 10 <i>Diseases and conditions ICD 10</i>		Šifra <i>Code</i>	0-6g. <i>0-6yr.</i>	7-19g. <i>7-19yr.</i>	20-64g. <i>20-64yr.65 and over</i>	65 i v. <i>65 and over</i>	Ukupno <i>Total</i>
88	Glomerulske bolesti bubrega - <i>Glomerular diseases</i>	N00-N08	30	373	2246	1202	3851
89	Tubulointersticijske bol. bubrega - <i>Renal tubulo-interstitial diseases</i>	N10-N16	239	1283	8046	4345	13913
90	Bubrežna insuficijencija - <i>Renal faillure</i>	N17-N19	9	68	3577	2725	6379
91	Urolitijaza (mokračni kamenci) - <i>Urolithiasis</i>	N20-N23	30	728	23102	8578	32438
92	Upala mokraćnog mjehura (cistitis) - <i>Cystitis</i>	N30	3353	19053	110773	44880	178059
93	Druge bolesti urinarnog sustava (osim N30) - <i>Other diseases of the urinary system (without N30)</i>	N25-N39	550	3520	17660	8531	30261
94	Hiperplazija prostate - <i>Hyperplasia prostate</i>	N40	0	0	10377	13636	24013
95	Druge bol. muških spol. org. - <i>Other diseases of male genital organs</i>	N41-N51	485	1558	10552	3930	16525
96	Poremećaji u menopauzi - <i>Menopausal disorders</i>	N95	0	0	23536	1556	25092
97	Ostale bolesti ženskih spolnih organa - <i>Other diseases of the female genital organs</i>		156	8039	48395	7148	63738
<b>14.</b>	<b>Međubroj za N00-N99 - N00-N99 total</b>		<b>4852</b>	<b>34622</b>	<b>258264</b>	<b>96531</b>	<b>394269</b>
98	Pobačaj - <i>Abortion</i>	O00-O08	0	152	4132	0	4284
99	Porođaj - <i>Delivery</i>	O80-O84	0	230	10516	0	10746
100	Ostala stanja u trudnoći, porođaju i babinjama - <i>Other conditions in pregnancy, delivery and puerperium</i>		0	425	23899	0	24324
<b>15.</b>	<b>Međubroj za O00-O99 - O00-O99 total</b>		<b>0</b>	<b>807</b>	<b>38547</b>	<b>0</b>	<b>39354</b>
101	Određena stanja nastala u perinatalnom razdoblju - <i>Certain conditions originating in the perinatal period</i>	P00-P96	600	0	0	0	600
<b>16.</b>	<b>Međubroj za P00-P96 - P00-P99 total</b>		<b>600</b>	<b>0</b>	<b>0</b>	<b>0</b>	<b>600</b>
102	Prirođene malformacije cirkulacijskog sustava - <i>Congenital malformations of the circulatory system</i>	Q20-Q28	155	426	735	70	1386
103	Nespušteni testis - <i>Undescended</i>	Q53	417	638	95	0	1150
104	Ostale prirođene malformacije - <i>Other congenital malformations</i>		939	2439	1276	156	4810
<b>17.</b>	<b>Međubroj za Q00-Q99 - Q00-Q99 total</b>		<b>1511</b>	<b>3503</b>	<b>2106</b>	<b>226</b>	<b>7346</b>
105	Senilnost - <i>Senility</i>	R54	0	0	2042	7389	9431
106	Ostali simptomi, znakovi, klinički i lab. nalazi nesvrstani drugamo - <i>Symptoms, signs and abnormal, clinical and laboratory findings, not elsewhere classified</i>		7158	43244	89686	27784	167872
<b>18.</b>	<b>Međubroj za R00-R99 - R00-R99 total</b>		<b>7158</b>	<b>43244</b>	<b>91728</b>	<b>35173</b>	<b>177303</b>
107	Prijelomi - <i>Fractures</i>	S x 2	803	11241	27662	9629	49335
108	Dislokacije, uganuća i nategnuća - <i>Dislocations, sprains and strains</i>	S x 3	1190	18019	44272	10759	74240
109	Opekline i korozije - <i>Burns and corrosions</i>	T20-T32	1005	3441	13959	3883	22288
110	Otrovanja lijekovima i biološkim tvarima - <i>Poisoning by medicaments and biological substances</i>	T36-T50	88	554	1327	239	2208
111	Ostale ozljede, otrovanja i djelovanja vanjskih uzroka - <i>Other injuries, poisoning, and effects of external causes</i>		3234	31194	78112	16242	128782
<b>19.</b>	<b>Međubroj za S00-T98 - S00-T98 total</b>		<b>6320</b>	<b>64449</b>	<b>165332</b>	<b>40752</b>	<b>276853</b>
112	Osobe koje se koriste zdrav. službom zbog pregleda i istraživanja - <i>Persons encountering health services for examinat. and investigation</i>	Z00-Z13	14984	22942	64744	24849	127519
113	Infekcija HIV-om bez simptoma - <i>Asymptomatic human immunodeficiency virus (HIV) infection status</i>	Z21	0	0	8	0	8
114	Druge osobe s opasnošću po zdravlje zbog zaraznih bolesti - <i>Persons with health hazards related to communicable diseases</i>	Z20, Z22-Z29	11636	4775	6668	6226	29305
115	Postupci u vezi sa sprečavanjem neželjene trudnoće - <i>Contraceptive management</i>	Z30	0	759	4789	0	5548
116	Osobe koje se koriste zdrav. službom zbog specif. postupaka i njege - <i>Persons encountering health services for specfic procedures and health care</i>	Z40-Z54	122	673	8686	1731	11212
117	Osobe koje se koriste zdrav. službom zbog psihosoc. i socioek. razloga - <i>Persons with potential health hazards related to socioeconomic and psychosocial circumstances</i>	Z55-Z65	212	1575	25021	2708	29516
118	Osobe koje se koriste zdrav. službom zbog obiteljskih razloga - <i>Persons encountering health services for family reasons</i>	Z70-Z99	627	3715	15398	3371	23111
119	Ostali čimb. koji utječu na stanje zdravlja i kontakt sa zdrav. službom - <i>Other factors influencing health status and contact with health services</i>		781	3019	8571	1086	13457
<b>21.</b>	<b>Međubroj za Z00-Z99 - Z00-Z99 total</b>		<b>28362</b>	<b>37458</b>	<b>133885</b>	<b>39971</b>	<b>239676</b>
<b>UKUPNO BOLESTI I STANJA (bez V01-Y98) DISEASES AND CONDITIONS TOTAL (without V01-Y98)</b>			<b>249223</b>	<b>1061839</b>	<b>3471305</b>	<b>1491629</b>	<b>6273996</b>
120	Nesreće pri prijevozu - <i>Transport accidents</i>	V01-V99	198	3286	11876	2447	17807
121	Ostali vanj. uzroci slučajnih ozlj. - <i>Other external causes of accidental injuries</i>	W00-X59	3485	36026	93198	22986	155695
122	Namjerno nanesene ozljede - <i>Assault</i>	X85-Y09	31	827	2267	423	3548
123	Ratne ozljede - <i>Operations of war</i>	Y36	5	72	667	74	818
124	Ostali vanjski uzroci ozljeda i otrovanja - <i>Other extern. causes of injuries and poisoning</i>		2601	24238	57325	14822	98986
<b>20.</b>	<b>Međubroj za V01-Y98 - V01-Y98 total</b>		<b>6320</b>	<b>64449</b>	<b>165333</b>	<b>40752</b>	<b>276854</b>

**DJELATNOST ZDRAVSTVENE ZAŠTITE DOJENČADI I MALE DJECE**  
 - Infant and Young Child Health Service

**Tablica - Table 1. Broj timova, zdravstvenih djelatnika, broj osiguranika u skrbi te broj korisnika zdravstvene zaštite u djelatnosti ZDRAVSTVENE ZAŠTITE DOJENČADI I PREDŠKOLSKE DJECE po županijama i općinama Hrvatske u 1998. godini - The number of teams, health workers, insurees in care, and the number of persons receiving medical care in 1998 in Croatia from the Infant and Preschool Child Health Service by county and community**

Županija - grad - općina	Broj timova		Zdravstveni djelatnici								Broj osiguran. u skrbi	Od toga koristilo zdr. zašt.	
	Puno rad. vr.	Djel. r.v.	Doktori medicine	Doktori medicine - specijalisti					VŠS	SSS			NSS
				Opće med.	Pedi- jatri	Škol. med.	Ostali med. rada	Jun. coll. ed.					
County, town and community	Full timer	Part. timer	Medi- cal doctors	Gen. med.	Pedi- atrics	Sch. med.	Occ. med.	Others	Jun. coll. ed.	High sch. ed.	Semi skil- lled	No. insurees in care	No. insur. receiving care
<b>HRVATSKA</b>	<b>276</b>	<b>25</b>	<b>37</b>	<b>1</b>	<b>253</b>	<b>0</b>	<b>0</b>	<b>0</b>	<b>39</b>	<b>260</b>	<b>0</b>	<b>301286</b>	<b>278094</b>
<b>GRAD ZAGREB</b>	<b>64</b>	<b>5</b>	<b>0</b>	<b>0</b>	<b>69</b>	<b>0</b>	<b>0</b>	<b>0</b>	<b>5</b>	<b>63</b>	<b>0</b>	<b>73733</b>	<b>67306</b>
GRAD ZAGREB	64	5	0	0	69	0	0	0	5	63	0	73733	67306
<b>ZAGREBAČKA ŽUPANIJA</b>	<b>21</b>	<b>1</b>	<b>0</b>	<b>0</b>	<b>21</b>	<b>0</b>	<b>0</b>	<b>0</b>	<b>1</b>	<b>21</b>	<b>0</b>	<b>22779</b>	<b>21126</b>
DUGO SELO	1	0	0	0	1	0	0	0	1	0	0	1196	1196
IVANIČ-GRAD	2	0	1	0	1	0	0	0	0	2	0	1846	1676
JASTREBARSKO	1	0	0	0	1	0	0	0	0	1	0	1210	1142
KRIŽ	1	0	0	0	1	0	0	0	0	1	0	1643	1069
SAMOBOR	4	0	0	0	4	0	0	0	0	4	0	4069	3641
SVETI IVAN ZELINA	1	0	0	0	1	0	0	0	0	1	0	1188	1095
VRBOVEC	1	0	0	0	1	0	0	0	0	1	0	1321	1309
VELIKA GORICA	5	1	0	0	6	0	0	0	0	6	0	5491	5372
ZAPREŠIĆ	4	0	0	0	4	0	0	0	0	4	0	4480	4296
BISTRA	1	0	0	0	1	0	0	0	0	1	0	335	330
<b>KRAPINSKO-ZAGORSKA ŽUPANIJA</b>	<b>4</b>	<b>3</b>	<b>0</b>	<b>0</b>	<b>6</b>	<b>0</b>	<b>0</b>	<b>0</b>	<b>0</b>	<b>6</b>	<b>0</b>	<b>4539</b>	<b>4405</b>
BEDEKOVČINA	1	0	0	0	1	0	0	0	0	1	0	864	834
DONJA STUBICA	0	1	0	0	1	0	0	0	0	1	0	459	408
ĐURMANEC	0	1	0	0	1	0	0	0	0	1	0	500	500
KRAPINA	2	0	0	0	2	0	0	0	0	2	0	1566	1566
OROSLAVJE	0	1	0	0	0	0	0	0	0	0	0	361	308
ZABOK	1	0	0	0	1	0	0	0	0	1	0	789	789
<b>SISAČKO-MOSLAVAČKA ŽUPANIJA</b>	<b>8</b>	<b>2</b>	<b>1</b>	<b>0</b>	<b>9</b>	<b>0</b>	<b>0</b>	<b>0</b>	<b>2</b>	<b>8</b>	<b>0</b>	<b>11387</b>	<b>9884</b>
KUTINA	1	1	0	0	2	0	0	0	1	1	0	1840	1721
NOVSKA	1	0	1	0	0	0	0	0	0	1	0	1500	1329
PETRINJA	1	1	0	0	2	0	0	0	0	2	0	1678	1534
POPOVAČA	1	0	0	0	1	0	0	0	0	1	0	1221	1130
SISAK	4	0	0	0	4	0	0	0	1	3	0	5148	4170
<b>KARLOVAČKA ŽUPANIJA</b>	<b>7</b>	<b>0</b>	<b>1</b>	<b>0</b>	<b>6</b>	<b>0</b>	<b>0</b>	<b>0</b>	<b>1</b>	<b>6</b>	<b>0</b>	<b>9650</b>	<b>8771</b>
DUGA RESA	1	0	0	0	1	0	0	0	0	1	0	1102	1018
KARLOVAC	5	0	1	0	4	0	0	0	1	4	0	7078	6303
OGULIN	1	0	0	0	1	0	0	0	0	1	0	1470	1450
<b>VARAŽDINSKA ŽUPANIJA</b>	<b>8</b>	<b>2</b>	<b>0</b>	<b>0</b>	<b>9</b>	<b>0</b>	<b>0</b>	<b>0</b>	<b>1</b>	<b>9</b>	<b>0</b>	<b>10932</b>	<b>9917</b>
IVANEC	1	0	0	0	1	0	0	0	0	1	0	891	769
LUDBREG	1	0	0	0	1	0	0	0	0	1	0	1150	760
NOVI MAROF	1	1	0	0	2	0	0	0	0	2	0	2075	1895
VARAŽDIN	5	0	0	0	5	0	0	0	1	5	0	6365	6052
VARAŽDINSKE TOPLICE	0	1	0	0	0	0	0	0	0	0	0	451	441
<b>KOPRIVNIČKO-KRIŽEVAČKA ŽUPANIJA</b>	<b>6</b>	<b>0</b>	<b>1</b>	<b>0</b>	<b>5</b>	<b>0</b>	<b>0</b>	<b>0</b>	<b>0</b>	<b>7</b>	<b>0</b>	<b>8560</b>	<b>8135</b>
ĐURĐEVAC	1	0	0	0	1	0	0	0	0	1	0	1904	1841
KOPRIVNICA	3	0	0	0	3	0	0	0	0	3	0	4258	4258
KRIŽEVCI	2	0	1	0	1	0	0	0	0	3	0	2398	2036
<b>BJELOVARSKO-BILOGORSKA ŽUPANIJA</b>	<b>8</b>	<b>0</b>	<b>0</b>	<b>0</b>	<b>8</b>	<b>0</b>	<b>0</b>	<b>0</b>	<b>0</b>	<b>8</b>	<b>0</b>	<b>8690</b>	<b>8360</b>
BJELOVAR	5	0	0	0	5	0	0	0	0	5	0	5242	5186
ČAZMA	1	0	0	0	1	0	0	0	0	1	0	1006	848
DARUVAR	1	0	0	0	1	0	0	0	0	1	0	1237	1121
GAREŠNICA	1	0	0	0	1	0	0	0	0	1	0	1205	1205
<b>PRIMORSKO-GORANSKA ŽUPANIJA</b>	<b>27</b>	<b>6</b>	<b>8</b>	<b>0</b>	<b>21</b>	<b>0</b>	<b>0</b>	<b>0</b>	<b>17</b>	<b>16</b>	<b>0</b>	<b>20263</b>	<b>19089</b>
BAKAR	0	2	1	0	0	0	0	0	0	1	0	654	650
ČAVLE	1	0	1	0	0	0	0	0	0	1	0	510	490
JELENJE	0	1	0	0	0	0	0	0	0	0	0	505	449
KASTAV	1	0	0	0	1	0	0	0	0	1	0	632	567
KRALJEVICA	1	0	0	0	1	0	0	0	1	0	0	1006	960
KRK	1	0	1	0	0	0	0	0	0	1	0	838	618
LOVRAN	1	0	1	0	0	0	0	0	0	1	0	547	395
MALI LOŠINJ	1	0	1	0	0	0	0	0	0	1	0	782	771
MATULJI	1	0	0	0	1	0	0	0	0	1	0	683	613
NOVI VINODOLSKI	0	2	0	0	1	0	0	0	0	1	0	1628	1565
OPATIJA	1	0	0	0	1	0	0	0	0	2	0	946	888

Tablica - Table 1. nastavak - continuation 1

Županija - grad - općina	Broj timova		Zdravstveni djelatnici									Broj osiguran. u skrbi	Od toga koristilo zdr. zašt.	
	Puno rad. vr.	Djel. r.v.	Doktori medicine	Doktori medicine - specijalisti						VŠS	SSS			NSS
				Opće med.	Pedi- jatri	Škol. med. rada	Med.	Ostali						
	No. teams		Health workers											No. insur. receiving care
Full timer	Part. timer	Medi- cal doctors	Gen. med.	Pedi- atrics	Sch. med.	Occ. med.	Others	Jun. coll. ed.	High sch. ed.	Semi skil- led				
RAB	1	0	0	0	1	0	0	0	0	0	1	0	1500	1373
RIJEKA	18	0	3	0	15	0	0	0	0	16	5	0	9666	9446
KOSTRENA	0	1	0	0	0	0	0	0	0	0	0	0	366	304
<b>LIČKO-SENJSKA ŽUPANIJA</b>	<b>3</b>	<b>1</b>	<b>0</b>	<b>0</b>	<b>3</b>	<b>0</b>	<b>0</b>	<b>0</b>	<b>0</b>	<b>0</b>	<b>3</b>	<b>0</b>	<b>3346</b>	<b>3257</b>
GOSPIĆ	1	0	0	0	1	0	0	0	0	0	1	0	1514	1439
OTOČAC	1	1	0	0	1	0	0	0	0	0	1	0	917	903
SENJ	1	0	0	0	1	0	0	0	0	0	1	0	915	915
<b>VIROVITIČKO-PODRAVSKA ŽUPANIJA</b>	<b>5</b>	<b>0</b>	<b>1</b>	<b>0</b>	<b>4</b>	<b>0</b>	<b>0</b>	<b>0</b>	<b>0</b>	<b>0</b>	<b>5</b>	<b>0</b>	<b>5436</b>	<b>5028</b>
ORAHOVICA	1	0	0	0	1	0	0	0	0	0	1	0	928	809
SLATINA	2	0	0	0	2	0	0	0	0	0	2	0	2148	2093
VIROVITICA	2	0	1	0	1	0	0	0	0	0	2	0	2360	2126
<b>POŽEŠKO-SLAVONSKA ŽUPANIJA</b>	<b>4</b>	<b>0</b>	<b>2</b>	<b>0</b>	<b>2</b>	<b>0</b>	<b>0</b>	<b>0</b>	<b>0</b>	<b>0</b>	<b>4</b>	<b>0</b>	<b>3951</b>	<b>3761</b>
PAKRAC	1	0	0	0	1	0	0	0	0	0	1	0	1076	954
POŽEGA	3	0	2	0	1	0	0	0	0	0	3	0	2875	2807
<b>BRODSKO-POŠAVSKA ŽUPANIJA</b>	<b>4</b>	<b>0</b>	<b>0</b>	<b>0</b>	<b>4</b>	<b>0</b>	<b>0</b>	<b>0</b>	<b>0</b>	<b>0</b>	<b>4</b>	<b>0</b>	<b>6344</b>	<b>5892</b>
NOVA GRADIŠKA	1	0	0	0	1	0	0	0	0	0	1	0	1131	1125
SLAVONSKI BROD	3	0	0	0	3	0	0	0	0	0	3	0	5213	4767
<b>ZADARSKA ŽUPANIJA</b>	<b>12</b>	<b>0</b>	<b>7</b>	<b>0</b>	<b>5</b>	<b>0</b>	<b>0</b>	<b>0</b>	<b>0</b>	<b>1</b>	<b>11</b>	<b>0</b>	<b>13401</b>	<b>12117</b>
BENKOVAC	1	0	0	0	1	0	0	0	0	0	1	0	865	785
BIOGRAD NA MORU	1	0	1	0	0	0	0	0	0	0	1	0	1232	1125
ZADAR	10	0	6	0	4	0	0	0	0	1	9	0	11304	10207
<b>OSJEČKO-BARANJSKA ŽUPANIJA</b>	<b>19</b>	<b>0</b>	<b>5</b>	<b>0</b>	<b>14</b>	<b>0</b>	<b>0</b>	<b>0</b>	<b>0</b>	<b>2</b>	<b>19</b>	<b>0</b>	<b>19265</b>	<b>16770</b>
BELI MANASTIR	1	0	1	0	0	0	0	0	0	0	1	0	920	840
DARDA	1	0	0	0	1	0	0	0	0	0	1	0	980	856
DONJI MIHOLJAC	2	0	0	0	2	0	0	0	0	0	2	0	1851	1847
ĐAKOVO	3	0	1	0	2	0	0	0	0	0	3	0	4160	3770
NAŠICE	2	0	0	0	2	0	0	0	0	0	2	0	2094	1972
OSIJEK	9	0	3	0	6	0	0	0	0	2	9	0	7977	6241
VALPOVO	1	0	0	0	1	0	0	0	0	0	1	0	1283	1244
<b>ŠIBENSKO-KNINSKA ŽUPANIJA</b>	<b>6</b>	<b>0</b>	<b>3</b>	<b>0</b>	<b>3</b>	<b>0</b>	<b>0</b>	<b>0</b>	<b>0</b>	<b>0</b>	<b>6</b>	<b>0</b>	<b>7156</b>	<b>6806</b>
KNIN	1	0	1	0	0	0	0	0	0	0	1	0	1841	1491
ŠIBENIK	5	0	2	0	3	0	0	0	0	0	5	0	5315	5315
<b>VUKOVARSKO-SRIJEMSKA ŽUPANIJA</b>	<b>6</b>	<b>0</b>	<b>2</b>	<b>0</b>	<b>4</b>	<b>0</b>	<b>0</b>	<b>0</b>	<b>0</b>	<b>0</b>	<b>6</b>	<b>0</b>	<b>7141</b>	<b>6231</b>
VINKOVCI	3	0	2	0	1	0	0	0	0	0	3	0	4252	3445
VUKOVAR	1	0	0	0	1	0	0	0	0	0	1	0	691	691
ŽUPANJA	2	0	0	0	2	0	0	0	0	0	2	0	2198	2095
<b>SPLITSKO-DALMATINSKA ŽUPANIJA</b>	<b>41</b>	<b>3</b>	<b>2</b>	<b>0</b>	<b>40</b>	<b>0</b>	<b>0</b>	<b>0</b>	<b>0</b>	<b>6</b>	<b>36</b>	<b>0</b>	<b>38953</b>	<b>37630</b>
HVAR	0	3	0	0	1	0	0	0	0	0	1	0	1271	1240
IMOŠKI	2	0	0	0	2	0	0	0	0	0	2	0	2840	2450
KAŠTELA	4	0	0	0	4	0	0	0	0	1	3	0	3490	3435
MAKARSKA	3	0	0	0	3	0	0	0	0	0	3	0	2388	2679
OMIŠ	2	0	1	0	1	0	0	0	0	0	2	0	1734	1703
SINJ	4	0	1	0	3	0	0	0	0	0	4	0	4917	4164
SOLIN	2	0	0	0	2	0	0	0	0	0	2	0	2105	2105
SPLIT	20	0	0	0	20	0	0	0	0	5	15	0	17235	17056
TROGIR	2	0	0	0	2	0	0	0	0	0	2	0	1924	1797
VRGORAC	1	0	0	0	1	0	0	0	0	0	1	0	809	809
VRLIKA	1	0	0	0	1	0	0	0	0	0	1	0	240	192
<b>ISTARSKA ŽUPANIJA</b>	<b>13</b>	<b>0</b>	<b>3</b>	<b>1</b>	<b>9</b>	<b>0</b>	<b>0</b>	<b>0</b>	<b>0</b>	<b>3</b>	<b>11</b>	<b>0</b>	<b>12715</b>	<b>11774</b>
LABIN	1	0	0	1	0	0	0	0	0	0	1	0	999	895
PAZIN	1	0	0	0	1	0	0	0	0	0	1	0	1082	1082
POREČ	2	0	1	0	1	0	0	0	0	1	1	0	2245	2032
PULA	7	0	2	0	5	0	0	0	0	1	6	0	6186	5796
ROVINJ	1	0	0	0	1	0	0	0	0	1	0	0	1042	1034
UMAG	1	0	0	0	1	0	0	0	0	0	2	0	1161	935
<b>DUBROVAČKO-NERETVANSKA ŽUPANIJA</b>	<b>5</b>	<b>2</b>	<b>0</b>	<b>0</b>	<b>6</b>	<b>0</b>	<b>0</b>	<b>0</b>	<b>0</b>	<b>0</b>	<b>6</b>	<b>0</b>	<b>6809</b>	<b>6267</b>
BLATO	0	1	0	0	1	0	0	0	0	0	1	0	332	332
DUBROVNIK	3	0	0	0	3	0	0	0	0	0	3	0	3298	3090
METKOVIĆ	2	0	0	0	2	0	0	0	0	0	2	0	2870	2536
VELA LUKA	0	1	0	0	0	0	0	0	0	0	0	0	309	309
<b>MEĐIMURSKA ŽUPANIJA</b>	<b>5</b>	<b>0</b>	<b>0</b>	<b>0</b>	<b>5</b>	<b>0</b>	<b>0</b>	<b>0</b>	<b>0</b>	<b>0</b>	<b>5</b>	<b>0</b>	<b>6236</b>	<b>5568</b>
ČAKOVEC	5	0	0	0	5	0	0	0	0	0	5	0	6236	5568

**Tablica - Table 2. Broj posjeta i pregleda u ordinaciji i u kući bolesnika te broj upućivanja na specijalistički pregled u djelatnosti ZDRAVSTVENE ZAŠTITE DOJENČADI I PREDŠKOLSKE DJECE po županijama i općinama Hrvatske u 1998. godini - The number of visits and check-ups at clinic and home, and the number of referral notes to specialist in 1998 in Croatia from the Infant and Preschool Child Health Service, by county and community**

Županija - grad - općina <i>County, town and community</i>	BROJ POSJETA		BROJ PREGLEDA		Upućivanje na specijalistički pregled <i>REFERRALS TO SPECIALIST</i>
	U ORDINACIJI	U KUĆI	U ORDINACIJI	U KUĆI	
	<i>VISITS</i>		<i>CHECK - UPS</i>		
	<i>AT CLINIC</i>	<i>AT HOME</i>	<i>AT CLINIC</i>	<i>AT HOME</i>	
<b>HRVATSKA</b>	<b>2676296</b>	<b>3146</b>	<b>2188242</b>	<b>2730</b>	<b>346408</b>
<b>GRAD ZAGREB</b>	<b>685347</b>	<b>0</b>	<b>544996</b>	<b>1</b>	<b>87084</b>
GRAD ZAGREB	685347	0	544996	1	87084
<b>ZAGREBAČKA ŽUPANIJA</b>	<b>211446</b>	<b>217</b>	<b>192027</b>	<b>217</b>	<b>35133</b>
DUGO SELO	11165	0	8997	0	2030
IVANIĆ-GRAD	18836	0	16078	0	2757
JASTREBARSKO	10827	0	8543	0	1425
KRIŽ	13257	0	12657	0	2939
SAMOBOR	40211	0	39648	0	5927
SVETI IVAN ZELINA	8732	0	8405	0	915
VRBOVEC	13606	0	13606	0	1938
VELIKA GORICA	45865	216	41921	216	6924
ZAPREŠIĆ	45512	0	39045	0	9751
BISTRA	3435	1	3127	1	527
<b>KRAPINSKO-ZAGORSKA ŽUPANIJA</b>	<b>45705</b>	<b>14</b>	<b>37560</b>	<b>12</b>	<b>6089</b>
BEDEKOVČINA	7621	0	7408	0	722
DONJA STUBICA	3723	0	3306	0	824
ĐURMANEC	2320	0	2197	0	535
KRAPINA	20810	0	16522	0	2449
OROSLAVJE	3174	0	2853	0	629
ZABOK	8057	14	5274	12	930
<b>SISAČKO-MOSLAVAČKA ŽUPANIJA</b>	<b>78633</b>	<b>1</b>	<b>69049</b>	<b>1</b>	<b>14710</b>
KUTINA	14643	0	10977	0	1647
NOVSKA	7741	1	5844	1	1463
PETRINJA	14313	0	14149	0	2757
POPOVAČA	6600	0	6015	0	930
SISAK	35336	0	32064	0	7913
<b>KARLOVAČKA ŽUPANIJA</b>	<b>58112</b>	<b>546</b>	<b>51340</b>	<b>546</b>	<b>8002</b>
DUGA RESA	8185	32	5969	32	815
KARLOVAC	42281	514	38143	514	4431
OGULIN	7646	0	7228	0	2756
<b>VARAŽDINSKA ŽUPANIJA</b>	<b>85939</b>	<b>12</b>	<b>70291</b>	<b>12</b>	<b>7981</b>
IVANEC	7726	0	5617	0	1474
LUDBREG	9620	7	7218	7	1083
NOVI MAROF	9745	4	8041	4	893
VARAŽDIN	56920	0	47942	0	4095
VARAŽDINSKE TOPLICE	1928	1	1473	1	436
<b>KOPRIVNIČKO-KRIŽEVAČKA ŽUPANIJA</b>	<b>70175</b>	<b>0</b>	<b>50870</b>	<b>0</b>	<b>6322</b>
ĐURĐEVAC	16954	0	10828	0	759
KOPRIVNICA	32870	0	28346	0	2999
KRIŽEVCI	20351	0	11696	0	2564
<b>BJELOVARSKO-BILOGORSKA ŽUPANIJA</b>	<b>68439</b>	<b>24</b>	<b>56323</b>	<b>24</b>	<b>9504</b>
BJELOVAR	43637	0	34276	0	6999
ČAZMA	4894	24	4470	24	1053
DARUVAR	8861	0	8715	0	769
GAREŠNICA	11047	0	8862	0	683
<b>PRIMORSKO-GORANSKA ŽUPANIJA</b>	<b>179262</b>	<b>184</b>	<b>143993</b>	<b>170</b>	<b>34927</b>
BAKAR	5281	0	4116	0	1152
ČAVLE	6380	0	6058	0	1321
JELENJE	2960	0	2787	0	536
KASTAV	4928	0	2352	0	811
KRALJEVICA	6753	0	6393	0	1213
KRK	3668	0	2111	0	577
LOVRAN	4161	0	4117	0	1099
MALI LOŠINJ	6008	3	3446	0	1115
MATULJI	5995	0	5213	0	1287
NOVI VINODOLSKI	10199	130	9539	119	1743
OPATIJA	7004	0	6577	0	1377
RAB	7336	40	6819	40	2073
RIJEKA	108222	11	84143	11	20528
KOSTRENA	367	0	322	0	95
<b>LIČKO-SENJSKA ŽUPANIJA</b>	<b>29339</b>	<b>1</b>	<b>29309</b>	<b>1</b>	<b>1266</b>
GOSPIĆ	17660	0	17660	0	0
OTOČAC	3592	0	3592	0	689
SENJ	8087	1	8057	1	577
<b>VIROVITIČKO-PODRAVSKA ŽUPANIJA</b>	<b>51373</b>	<b>0</b>	<b>41101</b>	<b>0</b>	<b>7053</b>
ORAHOVICA	9664	0	9048	0	1756
SLATINA	23386	0	16098	0	2086
VIROVITICA	18323	0	15955	0	3211

Tablica - Table 2. nastavak - continuation 1

Županija - grad - općina <i>County, town and community</i>	BROJ POSJETA		BROJ PREGLEDA		Upućivanje na specijalistički pregled <i>REFERRALS TO SPECIALIST</i>
	U ORDINACIJI	U KUĆI	U ORDINACIJI	U KUĆI	
	<i>VISITS</i>		<i>CHECK - UPS</i>		
	<i>AT CLINIC</i>	<i>AT HOME</i>	<i>AT CLINIC</i>	<i>AT HOME</i>	
<b>POŽEŠKO-SLAVONSKA ŽUPANIJA</b>	<b>39446</b>	<b>0</b>	<b>37056</b>	<b>0</b>	<b>1772</b>
PAKRAC	6376	0	4576	0	1043
POŽEGA	33070	0	32480	0	729
<b>BRODSKO-POSAVSKA ŽUPANIJA</b>	<b>51278</b>	<b>0</b>	<b>38288</b>	<b>0</b>	<b>5690</b>
NOVA GRADIŠKA	8074	0	6828	0	616
SLAVONSKI BROD	43204	0	31460	0	5074
<b>ZADARSKA ŽUPANIJA</b>	<b>95633</b>	<b>145</b>	<b>78516</b>	<b>141</b>	<b>7700</b>
BENKOVAC	5153	0	4590	0	809
BIOGRAD NA MORU	5822	0	4119	0	202
ZADAR	84658	145	69807	141	6689
<b>OSJEČKO-BARANJSKA ŽUPANIJA</b>	<b>195292</b>	<b>685</b>	<b>148671</b>	<b>675</b>	<b>24877</b>
BELI MANASTIR	1032	0	255	0	0
DARDA	7965	0	1860	0	1006
DONJI MIHOLJAC	17029	0	15289	0	2745
ĐAKOVO	37532	685	31419	675	7953
NAŠICE	13916	0	11076	0	2128
OSIJEK	106520	0	79780	0	9290
VALPOVO	11298	0	8992	0	1755
<b>ŠIBENSKO-KNINSKA ŽUPANIJA</b>	<b>58757</b>	<b>0</b>	<b>53356</b>	<b>0</b>	<b>9004</b>
KNIN	10245	0	9823	0	1369
ŠIBENIK	48512	0	43533	0	7635
<b>VUKOVARSKO-SRIJEMSKA ŽUPANIJA</b>	<b>60527</b>	<b>0</b>	<b>48850</b>	<b>0</b>	<b>6959</b>
VINKOVCI	36459	0	28505	0	5589
VUKOVAR	6251	0	5292	0	191
ŽUPANJA	17817	0	15053	0	1179
<b>SPLITSKO-DALMATINSKA ŽUPANIJA</b>	<b>389216</b>	<b>1270</b>	<b>313465</b>	<b>885</b>	<b>46080</b>
HVAR	10179	10	7949	10	894
IMOŽSKI	19042	0	17326	0	2705
KAŠTELA	37843	2	36168	2	3782
MAKARSKA	28254	0	27503	0	3134
OMIS	10565	44	9760	44	1997
SINJ	41482	17	15473	17	2856
SOLIN	20972	0	17618	0	1946
SPLIT	192719	1197	159474	812	25680
TROGIR	20585	0	15592	0	2895
VRGORAC	7015	0	6320	0	170
VRLIKA	560	0	282	0	21
<b>ISTARSKA ŽUPANIJA</b>	<b>114515</b>	<b>0</b>	<b>89305</b>	<b>0</b>	<b>14915</b>
LABIN	7374	0	4915	0	1663
PAZIN	10410	0	7152	0	983
POREČ	14630	0	11331	0	1793
PULA	63259	0	52879	0	8550
ROVINJ	8313	0	6031	0	598
UMAG	10529	0	6997	0	1328
<b>DUBROVAČKO-NERETVANSKA ŽUPANIJA</b>	<b>52842</b>	<b>47</b>	<b>45254</b>	<b>45</b>	<b>5281</b>
BLATO	4318	20	4018	20	535
DUBROVNIK	24501	0	21099	0	2914
METKOVIĆ	21302	0	18280	0	1615
VELA LUKA	2721	27	1857	25	217
<b>MEĐIMURSKA ŽUPANIJA</b>	<b>55020</b>	<b>0</b>	<b>48622</b>	<b>0</b>	<b>6059</b>
ČAKOVEC	55020	0	48622	0	6059

**Tablica - Table 3. Preventivna zaštita DOJENČADI I PREDŠKOLSKE DJECE u djelatnosti ZDRAVSTVENE ZAŠTITE DOJENČADI I PREDŠKOLSKE DJECE po županijama Hrvatske u 1998. godini - Preventive medical care provided in 1998 in Croatia to infants and young children in Infant and Preschool Child Service by county**

ŽUPANIJA <i>COUNTY</i>	Broj djece <i>No. chil- dren</i>	Ukupno posjeti <i>Atten- dance Total</i>	BROJ SISTEMATSKIH PREGLEDA <i>/dob djeteta/ No. general medical examinations /child age/</i>						BROJ KONTROLNIH I CILJANIH PREGLEDA <i>/dob djeteta/ No. of control and targetted examinations /child age/</i>																	
			do 2 mj		3-5 mj		6-11 mj		1-3 g.		4-6 g.		Ukupno		do 2 mj		3-5 mj		6-11 mj		1-3 g.		4-6 g.		Ukupno	
			up to 2 m	3-5 m	6-11 m	1-3 yr.	4-6 yr.	Total	up to 2 m	3-5 m	6-11 m	1-3 yr.	4-6 yr.	Total	up to 2 m	3-5 m	6-11 m	1-3 yr.	4-6 yr.	Total						
<b>HRVATSKA</b>	<b>258852</b>	<b>460831</b>	<b>43123</b>	<b>49808</b>	<b>51055</b>	<b>82948</b>	<b>46978</b>	<b>273912</b>	<b>14891</b>	<b>20954</b>	<b>23105</b>	<b>53805</b>	<b>21560</b>	<b>134315</b>												
GRAD ZAGREB	62973	119712	13445	15744	15208	21815	12288	78500	4177	4962	5471	11387	6714	32711												
ZAGREBAČKA	19542	34284	2909	3233	4435	7088	3641	21306	1751	2610	1775	3448	1176	10760												
KRAPINSKO-ZAGORSKA	4394	6956	921	925	1110	1558	933	5447	229	312	124	603	201	1469												
SISAČKO-MOSLAVAČKA	9856	17822	1905	2027	1962	2938	1072	9904	405	858	744	3081	565	5653												
KARLOVAČKA	7841	14296	1104	1575	1732	5466	1258	11135	173	134	279	1702	873	3161												
VARAŽDINSKA	8066	16317	902	986	1298	3177	2056	8419	597	978	921	2935	1243	6674												
KOPRIVNIČKO-KRIŽEVAČKA	8043	12860	1628	1389	1085	1539	746	6387	370	446	1113	3005	1169	6103												
BJELOVARSKO-BILOGORSKA	8566	11205	508	1053	1268	2553	486	5868	257	985	1161	1826	593	4822												
PRIMORSKO-GORANSKA	12815	27757	2173	2330	2456	3903	1889	12751	2106	2008	2673	5174	1265	13226												
LIČKO-SENJSKA	2626	2647	360	541	421	561	293	2176	41	145	82	47	0	315												
VIROVITIČKO-PODRAVSKA	4846	8498	787	635	547	886	595	3450	671	748	1015	1638	429	4501												
POŽEŠKO-SLAVONSKA	3703	3167	294	539	667	516	618	2634	33	76	55	89	105	358												
BRODSKO-POSAVSKA	6444	12069	1369	1534	1781	2681	1415	8780	221	188	223	2268	190	3090												
ZADARSKA	11466	24411	1643	1846	2129	4221	2795	12634	694	825	1115	1998	1162	5794												
OSJEČKO-BARANJSKA	16351	30174	3224	2609	2443	2169	1495	11940	1182	2551	2212	4860	2047	12852												
ŠIBENSKO-KNINSKA	6915	9658	1340	1232	944	673	531	4720	55	38	45	15	17	170												
VUKOVARSKO-SRIJEMSKA	6939	7636	637	718	587	890	387	3219	278	682	965	2107	385	4417												
SPLITSKO-DALMATINSKA	34745	64655	4293	6974	7828	14241	9861	43197	393	985	1662	2812	1882	7734												
ISTARSKA	10642	16254	1695	2233	1746	2594	2052	10320	316	104	85	821	128	1454												
DUBROVAČKO-NERETVANSKA	6809	11689	1348	1052	534	1694	1587	6215	455	566	968	2479	867	5335												
MEDIMURSKA	5270	8764	638	633	874	1785	980	4910	487	753	417	1510	549	3716												

**Tablica - Table 4. Sistematski pregledi dojenčadi i predškolske djece u djelatnostima primarne zdravstvene zaštite u Hrvatskoj 1998. godine - General examinations of infants and preschool children in Primary Health Services in Croatia in 1998**

Sistematskim pregledom utvrđeno - Diagnosed condition	Dob - Age					Ukupno Total
	0-2 mj.	3-5 mj.	6-11 mj.	1-3 g.	4-6 g.	
	up to 2 months	3-5 months	6-11 months	1-3 years	4-6 years	
1 TT/TV <20% od medijane - BW/BH <20% deviation from median	1048	976	1002	1417	1213	5656
2 TT/TV >20% od medijane - BW/BH >20% deviation from median	1090	1400	1502	2468	2261	8721
3 Prehrana samo dojenjem - Exclusive breast-feeding	28225	19245	8629	0	0	56099
4 Prehrana dojenjem + nadohranom - Breast-feeding + weaning food	10507	17171	16195	186	0	44059
5 Umjetna prehrana - Infant formula	8166	16838	30487	0	0	55491
6 Rahitis - profilaksa - Rickets- prophylaxis	34537	38978	40018	8242	0	121775
7 Rahitis - znakovi - Rickets-signs	143	523	577	221	124	1588
8 Profilaksa anemije - Anaemia- prophylaxis	2026	7253	7418	3824	1648	22169
9 Psihomotorni razvoj usporen - Delay of expected normal psychomotoric development	585	1119	890	688	412	3694
10 Drugi poremećaji psihomotornog razvoja - Other developmental disorders of psychomotoric function	143	259	240	284	273	1199
11 Poremećaji vida - stabizam - Visual disturbances-strabismus	0	0	170	1368	1394	2932
12 Poremećaji vida - refrakcijske anomalije - Visual disturbances-disorders of refraction	0	0	17	637	1360	2014
13 Drugi poremećaji vida - Other visual disturbances	27	29	37	181	273	547
14 Poremećaji sluha - Hearing impairment	0	3	7	127	235	372
15 Poremećaji govora - dislalija - Speech disturbances-dyslalia	0	0	0	611	2987	3598
16 Poremećaji govora - dizartrija - Speech disturbances-dysarthria	0	0	0	64	444	508
17 Drugi poremećaji govora - Other speech disturbances	0	0	0	151	321	472
18 Ortodontske anomalije - Dentofacial anomalies	0	0	5	511	964	1480
19 Karijes - Dental caries	0	0	0	5393	14299	19692
20 Drugi poremećaji i bolesti zubi, zubnog tkiva i čeljusti - Other disorders and diseases of teeth and supportive structures	5	6	12	55	232	310
21 Mišićno-koštane deformacije kralježnice - Deformities of spine	6	6	7	93	600	712
22 Mišićno-koštane deformacije prsnog koša - Deformities of chest	12	15	44	202	415	688
23 Mišićno-koštane deformacije udova - Deformities of limbs	307	231	170	869	2619	4196
24 Druge mišićno-koštane deformacije - Other deformations of musculoskeletal system	76	48	37	153	438	752
25 Prirodno iščašenje kuka - Congenital deformities of hip	313	443	149	79	22	1006
26 Prirodne srčane greške - Congenital malformations of heart	163	125	87	299	230	904
27 Rascjep nepca i /ili usne - Cleft palate/cleft lip	47	9	17	54	46	173
28 Kriptorhizam - Cryptorchism	97	105	141	294	171	808
29 Druge kongenitalne anomalije - Other congenital malformations	203	121	160	201	132	817
30 Fimoza - Phimosis	148	137	291	1396	954	2926
31 Druge anomalije spolovila - Other genital anomalies	130	72	94	452	294	1042
Broj sistematski pregledane djece u primarnoj zdravstvenoj zaštiti - Number of examined children in Primary Health Care	50348	59476	61875	100875	59381	331955

**Tablica - Table 5. Utvrđene bolesti ili stanja u djelatnosti ZDRAVSTVENE ZAŠTITE DOJENČADI I PREDŠKOLSKE DJECE u Hrvatskoj u 1998. godini - Diseases and conditions diagnosed by the Infant and Young Child Health Service, Croatia 1998**

Bolesti i stanja MKB 10 <i>Diseases and conditions ICD 10</i>		Šifra <i>Code</i>	0-6g. <i>0-6yr.</i>	7-19g. <i>7-19yr.</i>	20-64g. <i>20-64yr.</i>	65 i v. <i>65 and over</i>	Ukupno <i>Total</i>
1	Zarazne bolesti probavnog sustava - <i>Intestinal infectious diseases</i>	A00-A09	27131	2521	32	3	29687
2	Tuberkuloza dišnih putova - <i>Respiratory tuberculosis</i>	A15-A16	36	5	1	0	42
3	Tuberkuloza drugih organa - <i>Tuberculosis of other organs</i>	A17-A19					
4	Hripavac (pertusis) - <i>Whooping cough</i>	A37	367	17	0	0	384
5	Sarlah (scarlatina) - <i>Scarlet fever</i>	A38	5731	879	1	0	6611
6	Druge bakterijske bolesti (osim A37 i A38) - <i>Other bacterial diseases (without A37 and A38)</i>	A20-A49	2583	325	1	0	2909
7	Sifilis - <i>Syphilis</i>	A50-A53	1	0	0	0	1
8	Gonokokna infekcija - <i>Gonococcal infection</i>	A54	0	1	0	0	1
9	Varicela, morbili i rubeola - <i>Varicella, measles and rubella</i>	B01, B05, B06	16141	1899	2	0	18042
10	Bolest uzrokovana HIV-om - <i>HIV disease</i>	B20-B24	1	0	0	0	1
11	Kandidijaza - <i>Candidiasis</i>	B37	8540	388	4	0	8932
12	Helmintijaze - <i>Helminthiasis</i>	B65-B83	8400	984	7	1	9392
13	Ostale zarazne i parazit. bol. - <i>Other infectious and parasitic diseases</i>		29339	4227	51	0	33617
<b>1. Međubroj za A00-B99 - A00-B99 total</b>			<b>98270</b>	<b>11246</b>	<b>99</b>	<b>4</b>	<b>109619</b>
14	Zloćudna novotvorina želuca - <i>Malignant neoplasm of stomach</i>	C16	0	0	1	0	1
20	Zloćudne novotvorine limfnoga, hematopoetičnog i srodnog tkiva - <i>Malignant neoplasms of lymphoid, haematopoietic and related tissue</i>	C81-C97	38	8	2	0	48
21	Ostale zloćudne novotvorine - <i>Other malignant neoplasms</i>		21	14	0	1	36
22	Novotvorine in situ i dobroćudne novotvorine nepoznate prirode - <i>In situ neoplasms, benign neoplasms and neoplasms of unknown behavior</i>	D00-D48	435	90	7	1	533
<b>2. Međubroj za C00-D48 - C00-D48 total</b>			<b>494</b>	<b>112</b>	<b>10</b>	<b>2</b>	<b>618</b>
23	Anemije zbog manjka željeza - <i>Iron deficiency anaemia</i>	D50	15342	1071	20	1	16434
24	Druge bolesti krvi i krvotvornog sustava - <i>Other diseases of blood and blood-forming organs</i>	D51-D77	403	56	2	0	461
25	Neki poremećaji imunološkog sustava - <i>Certain disorders involving the immune mechanism</i>	D80-D89	190	9	0	0	199
<b>3. Međubroj za D50-D89 - D50-D89 total</b>			<b>15935</b>	<b>1136</b>	<b>22</b>	<b>1</b>	<b>17094</b>
26	Poremećaji štitnjače - <i>Disorders of thyroid gland</i>	E00-E07	52	19	3	0	74
27	Dijabetes melitus - <i>Diabetes mellitus</i>	E10-E14	43	28	3	2	76
28	Pretilost - <i>Obesity</i>	E65-E66	304	249	1	38	592
29	Ostale endokrine bolesti, bolesti prehrane i bolesti metabolizma - <i>Other endocrine diseases, nutritional and metabolic diseases</i>		1057	97	3	0	1157
<b>4. Međubroj za E00-E90 - E00-E90 total</b>			<b>1456</b>	<b>393</b>	<b>10</b>	<b>40</b>	<b>1899</b>
31	Duševni poremećaji i porem. ponašanja uzrokovani uzimanjem alkohola - <i>Mental and behavioural disorders due to use of alcohol</i>	F10	0	0	5	1	6
32	Duševni poremećaji i porem. ponašanja uzrokovani psihoakt. tvarima - <i>Mental and behavioural disorders due to psychoactive substance use</i>	F11-F19	0	0	4	0	4
33	Shizofrenija, shizotipni i sumanutni poremećaji - <i>Schizophrenia, schizotypal and delusional disorders</i>	F20-F29	0	3	9	0	12
34	Neuroze i afektivni porem. povezani sa stresom i somatoformni porem. - <i>Neurotic, stress related and somatoform disorders</i>	F40-F48	106	57	15	2	180
35	Duševna zaostalost - <i>Mental retardation</i>	F70-F79	152	49	2	0	203
36	Ostali duševni poremećaji i poremećaji ponašanja - <i>Other mental and behavioural disorders</i>		2374	454	6	0	2834
<b>5. Međubroj za F00-F99 - F00-F99 total</b>			<b>2632</b>	<b>563</b>	<b>41</b>	<b>3</b>	<b>3239</b>
37	Ekstrapiramidalni i poremećaji kretanja - <i>Extrapyramidal and movement disorders</i>	G20-G26	530	4	1	0	535
38	Epilepsija - <i>Epilepsy</i>	G40-G41	688	347	1	0	1036
39	Migrena i ostali sindromi glavobolje - <i>Migraine and other headache syndromes</i>	G43-G44	201	261	1	0	463
40	Cerebralna paraliza i ostali paralitični sindromi - <i>Cerebral palsy and other paralytic syndromes</i>	G80-G83	346	74	0	0	420
41	Ostale bolesti i poremećaji živčanog sustava - <i>Other diseases and disorders of nervous system</i>		183	36	47	384	650
<b>6. Međubroj za G00-G99 - G00-G99 total</b>			<b>1948</b>	<b>722</b>	<b>50</b>	<b>384</b>	<b>3104</b>
42	Konjunktivitis - <i>Conjunctivitis</i>	H10	31542	2919	44	2	34507
43	Katarakta i druge bolesti leće - <i>Cataract and other diseases of lens</i>	H25-H28	21	5	0	0	26
44	Glaukom - <i>Glaucoma</i>	H40-H42	10	7	0	1	18
45	Strabizam - <i>Strabismus</i>	H49-H50	2349	441	0	0	2790
46	Poremećaji refrakcije i akomodacije - <i>Disorders of refraction and accommodation</i>	H52	1577	608	8	1	2194
47	Ostale bolesti oka i adnexa - <i>Other diseases of eye and adnexa</i>		1929	386	8	1	2324
<b>7. Međubroj za H00-H59 - H00-H59 total</b>			<b>37428</b>	<b>4366</b>	<b>60</b>	<b>5</b>	<b>41859</b>



Tablica - Table 5. nastavak - continuation 1

Bolesti i stanja MKB 10 <i>Diseases and conditions ICD 10</i>		Šifra <i>Code</i>	0-6g. <i>0-6yr.</i>	7-19g. <i>7-19yr.</i>	20-64g. <i>20-64yr.</i>	65 i v. <i>65 and over</i>	Ukupno <i>Total</i>
48	Upala srednjeg uha i druge bolesti srednjeg uha i mastoida - <i>Otitis media and other diseases of middle ear and mastoid</i>	H65-H75	66818	5742	28	2	72590
49	Oštećenje sluha - <i>Hearing loss</i>	H90-H91	476	162	1	0	639
50	Ostale bolesti uha i mastoidnog nastavka - <i>Other diseases of ear and mastoid</i>	4878	3438	473	25	0	3936
<b>8. Međubroj za H60-H95 - H60-H95 total</b>			<b>70732</b>	<b>6377</b>	<b>54</b>	<b>2</b>	<b>77165</b>
51	Akutna reumatska groznica - <i>Acute rheumatic fever</i>	I00-I02	3	6	0	0	9
52	Kronične reumatske srčane bolesti - <i>Chronic rheumatic heart diseases</i>	I05-I09	2	2	0	0	4
53	Hipertenzivne bolesti - <i>Hypertensive diseases</i>	I10-I15	4	17	13	10	44
55	Druge ishemične bolesti srca - <i>Other ischemic heart diseases</i>	I20, I24-I25	0	2	2	0	4
56	Druge srčane bolesti - <i>Other heart diseases</i>	I26-I52	117	25	2	3	147
57	Cerebrovaskularni infarkt - <i>Stroke</i>	I60-I64	1	0	0	1	2
58	Druge cerebrovaskularne bolesti - <i>Other cerebrovascular diseases</i>	I65-I68	1	1	0	0	2
61	Bolesti vena (embolija, tromboza, varices) - <i>Venous diseases (embolism, thrombosis, varices)</i>	I80-I87	0	0	5	1	6
62	Ostale bolesti cirkulacijskog sustava - <i>Other diseases of circulatory system</i>	103	67	17	1	1	86
<b>9. Međubroj za I00-I99 - I00-I99 total</b>			<b>195</b>	<b>70</b>	<b>23</b>	<b>16</b>	<b>304</b>
63	Akutne infekcije gornjeg dišnog sustava - <i>Acute upper respiratory infections</i>	J00-J06	510495	46333	366	14	557208
64	Gripa (influenca) - <i>Influenza</i>	J10-J11	12126	3651	19	2	15798
65	Pneumonija - <i>Pneumonia</i>	J12-J18	8193	984	6	2	9185
66	Akutni bronhitis i akutni bronhiolitis - <i>Acute bronchitis and acute bronchiolitis</i>	J20-J21	64546	5217	33	6	69802
67	Bronhitis, emfizem, astma i druge kronične opstruktivne bolesti pluća - <i>Bronchitis, emphysema, asthma and other chronic obstructive pulmonary diseases</i>	J40-J44, J47	14266	2385	11	0	16662
69	Ostale bolesti dišnog sustava - <i>Other respiratory diseases</i>		9856	1474	19	1	11350
<b>10. Međubroj za J00-J99 - J00-J99 total</b>			<b>619482</b>	<b>60044</b>	<b>454</b>	<b>25</b>	<b>680005</b>
70	Bolesti usne šupljine, žlijezda slinovnica i čeljusti - <i>Diseases of oral cavity, salivary glands and jaws</i>	K00-K14	9265	954	9	0	10228
71	Ulkus želuca i duodenuma (gastroduodenalni) - <i>Gastric and duodenal ulcer (gastroduodenal)</i>	K25-K27	1	33	5	0	39
72	Akutna upala crvuljaka (apendicitis) - <i>Acute appendicitis</i>	K35	286	128	3	0	417
73	Preponska kila (ingvinalna hernija) - <i>Inguinal hernia</i>	K40	1879	113	5	0	1997
74	Ostale hernije trbušne šupljine - <i>Other abdominal hernia</i>	K41-K46	388	28	0	0	416
75	Bolesti jetre - <i>Diseases of liver</i>	K70-K77	39	7	0	0	46
76	Žučni kamenci i upala žučnjaka - <i>Cholelithiasis and cholecystitis</i>	K80-K81	0	3	9	1	13
77	Ostale bolesti probavnog sustava - <i>Other diseases of the digestive system</i>	11456	9332	934	29	5	10300
<b>11. Međubroj za K00-K93 - K00-K93 total</b>			<b>21190</b>	<b>2200</b>	<b>60</b>	<b>6</b>	<b>23456</b>
78	Infekcije kože i potkožnog tkiva - <i>Infections of the skin and subcutaneous tissue</i>	L00-L08	17412	2116	36	2	19566
79	Dermatitis, egzemi i urtikarije - <i>Dermatitis, eczema and urticaria</i>	L20-L30, L50	36998	3293	53	3	40347
80	Ostale bolesti kože i potkožnog tkiva - <i>Other diseases of the skin, subcutaneous tissue</i>		2675	587	11	0	3273
<b>12. Međubroj za L00-L99 - L00-L99 total</b>			<b>57085</b>	<b>5996</b>	<b>100</b>	<b>5</b>	<b>63186</b>
81	Reumatoidni artritis i druge upalne poliartropatije - <i>Rheumatoid arthritis and other inflammatory polyarthropathies</i>	M05-M14	57	22	9	3	91
82	Artroze - <i>Arthrosis</i>	M15-M19	0	15	4	2	21
83	Kifoza, skolioza i lordoza - <i>Kyphosis, scoliosis and lordosis</i>	M40-M41	211	301	6	92	610
84	Spondilopatije - <i>Spondylopathies</i>	M45-M49	7	21	3	0	31
85	Bolesti intervertebralnih diskova i ostale dorzopatije - <i>Intervertebral disc disorders and other dorsopathies</i>	M50-M54	62	72	45	2	181
86	Osteoporoza i osteomalacija - <i>Osteoporosis and osteomalacia</i>	M80-M83	0	5	1	0	6
87	Ostale bolesti mišićno-koštanog sustava - <i>Other diseases of the musculoskeletal system</i>		1883	657	54	3	2597
<b>13. Međubroj za M00-M99 - M00-M99 total</b>			<b>2220</b>	<b>1093</b>	<b>122</b>	<b>102</b>	<b>3537</b>
88	Glomerulske bolesti bubrega - <i>Glomerular diseases</i>	N00-N08	82	14	2	0	98
89	Tubulointersticijske bol. bubrega - <i>Renal tubulo-interstitial diseases</i>	N10-N16	1050	71	2	0	1123
90	Bubrežna insuficijencija - <i>Renal failure</i>	N17-N19	15	2	0	0	17
91	Urolitijaza (mokračni kamenci) - <i>Urolithiasis</i>	N20-N23	26	9	12	1	48
92	Upala mokraćnog mjehura (cistitis) - <i>Cystitis</i>	N30	10492	1361	31	0	11884
93	Druge bolesti urinarnog sustava (osim N30) - <i>Other diseases of the urinary system (without N30)</i>	N25-N39	3736	280	11	0	4027
94	Hiperplazija prostate - <i>Hyperplasia prostate</i>	N40	0	0	1	1	2
95	Druge bol. muških spol. org. - <i>Other diseases of male genital organs</i>	N41-N51	2507	153	1	0	2661
96	Poremećaji u menopauzi - <i>Menopausal disorders</i>	N95	0	0	0	1	1

Tablica - Table 5. nastavak - continuation 2

Bolesti i stanja MKB 10 <i>Diseases and conditions ICD 10</i>		Šifra <i>Code</i>	0-6g. <i>0-6yr.</i>	7-19g. <i>7-19yr.</i>	20-64g. <i>20-64yr.</i>	65 i v. <i>65 and over</i>	Ukupno <i>Total</i>
97	Ostale bolesti ženskih spolnih organa - <i>Other diseases of the female genital organs</i>		969	250	20	1	1240
<b>14.</b>	<b>Međubroj za N00-N99 - <i>N00-N99 total</i></b>		<b>18877</b>	<b>2140</b>	<b>80</b>	<b>4</b>	<b>21101</b>
100	Ostala stanja u trudnoći, porođaju i babinjama - <i>Other conditions in pregnancy, delivery and puerperium</i>		0	1	10	0	11
<b>15.</b>	<b>Međubroj za O00-O99 - <i>O00-O99 total</i></b>		<b>0</b>	<b>1</b>	<b>10</b>	<b>0</b>	<b>11</b>
101	Određena stanja nastala u perinatalnom razdoblju - <i>Certain conditions originating in the perinatal period</i>	P00-P96	2956	0	0	0	2956
<b>16.</b>	<b>Međubroj za P00-P96 - <i>P00-P99 total</i></b>		<b>2956</b>	<b>0</b>	<b>0</b>	<b>0</b>	<b>2956</b>
102	Prirođene malformacije cirkulacijskog sustava - <i>Congenital malformations of the circulatory system</i>	Q20-Q28	533	27	0	0	560
103	Nespušteni testis - <i>Undescended</i>	Q53	849	54	0	0	903
104	Ostale prirođene malformacije - <i>Other congenital malformations</i>		3261	329	1	0	3591
<b>17.</b>	<b>Međubroj za Q00-Q99 - <i>Q00-Q99 total</i></b>		<b>4643</b>	<b>410</b>	<b>1</b>	<b>0</b>	<b>5054</b>
106	Ostali simptomi, znakovi, klinički i lab. nalazi nesvrstani drugamo - <i>Symptoms, signs and abnormal, clinical and laboratory findings, not elsewhere classified</i>		31716	3684	70	1	35471
<b>18.</b>	<b>Međubroj za R00-R99 - <i>R00-R99 total</i></b>		<b>31716</b>	<b>3684</b>	<b>70</b>	<b>1</b>	<b>35471</b>
107	Prijelomi - <i>Fractures</i>	S x 2	2248	841	10	1	3100
108	Dislokacije, uganuća i nategnuća - <i>Dislocations, sprains and strains</i>	S x 3	3086	1259	36	7	4388
109	Opekline i korozije - <i>Burns and corrosions</i>	T20-T32	2372	334	8	1	2715
110	Otrovanja lijekovima i biološkim tvarima - <i>Poisoning by medicaments and biological substances</i>	T36-T50	208	13	0	0	221
111	Ostale ozljede, otrovanja i djelovanja vanjskih uzroka - <i>Other injuries, poisoning, and effects of external causes</i>		9648	1606	57	2	11313
<b>19.</b>	<b>Međubroj za S00-T98 - <i>S00-T98 total</i></b>		<b>17562</b>	<b>4053</b>	<b>111</b>	<b>11</b>	<b>21737</b>
112	Osobe koje se koriste zdrav. službom zbog pregleda i istraživanja - <i>Persons encountering health services for examination and investigation</i>	Z00-Z13	93618	1737	33	0	95388
114	Druge osobe s opasnošću po zdravlje zbog zaraznih bolesti - <i>Persons with health hazards related to communicable diseases</i>	Z20, Z22-Z29	44454	417	0	0	44871
115	Postupci u vezi sa sprečavanjem neželjene trudnoće - <i>Contraceptive management</i>	Z30	0	1	2	0	3
116	Osobe koje se koriste zdrav. službom zbog specifič. postupaka i njege - <i>Persons encountering health services for specific procedures and health care</i>	Z40-Z54	2405	220	0	0	2625
117	Osobe koje se koriste zdrav. službom zbog psihosoc. i socioek. razloga - <i>Persons with potential health hazards related to socioeconomic and psychosocial circumstances</i>	Z55-Z65	684	36	0	0	720
118	Osobe koje se koriste zdrav. službom zbog obiteljskih razloga - <i>Persons encountering health services for family reasons</i>	Z70-Z99	1560	392	0	0	1952
119	Ostali čimbi koji utječu na stanje zdravlja i kontakt sa zdrav. službom - <i>Other factors influencing health status and contact with health services</i>		4910	371	5	0	5286
<b>21.</b>	<b>Međubroj za Z00-Z99 - <i>Z00-Z99 total</i></b>		<b>147631</b>	<b>3174</b>	<b>40</b>	<b>0</b>	<b>150845</b>
<b>UKUPNO BOLESTI I STANJA (bez V01-Y98) DISEASES AND CONDITIONS TOTAL (without V01-Y98)</b>			<b>1152452</b>	<b>107780</b>	<b>1417</b>	<b>611</b>	<b>1262260</b>
120	Nesreće pri prijevozu - <i>Transport accidents</i>	V01-V99	780	256	2	0	1038
121	Ostali vanj. uzroci slučajnih ozlj. - <i>Other external causes of accidental injuries</i>	W00-X59	11516	2370	104	9	13999
122	Namjerno nanesene ozljede - <i>Assault</i>	X85-Y09	104	37	0	0	141
124	Ostali vanjski uzroci ozljeda i otrovanja - <i>Other extern. causes of injuries and poisoning</i>		3868	1220	4	1	5093
<b>20.</b>	<b>Međubroj za V01-Y98 - <i>V01-Y98 total</i></b>		<b>16268</b>	<b>3883</b>	<b>110</b>	<b>10</b>	<b>20271</b>

**DJELATNOST MEDICINE RADA - Occupational Health Service**

**Tablica - Table 1. Broj timova, zdravstvenih i nezdravstvenih djelatnika u djelatnosti MEDICINE RADA po županijama i općinama Hrvatske u 1998. godini - The number of teams, health workers and paramedics in 1998 in Croatia's Occupational Health Service**

Županija - grad - općina	Broj timova		Doktori medicine			Med. sestre-tehn.		Nezdravstveni djelatnici		
	Puno r. v.	Djel. r. v.	Spec. MR.	Ostali spec.	Bez spec.	VSS	SSS	Psiholozi	Socijal radn.	Ostali
	No. teams		Medical doctors	Nurses and technicians	Paramedics					
County, town and community	Full timer	Part timer	Occup. med. spec.	Other spec.	Non-spec.	Junior college	High school	Psychologists	Social workers	Others
<b>HRVATSKA</b>	<b>142</b>	<b>30</b>	<b>161</b>	<b>13</b>	<b>3</b>	<b>90</b>	<b>122</b>	<b>53</b>	<b>0</b>	<b>14</b>
<b>GRAD ZAGREB</b>	<b>26</b>	<b>4</b>	<b>29</b>	<b>7</b>	<b>1</b>	<b>19</b>	<b>29</b>	<b>11</b>	<b>0</b>	<b>3</b>
GRAD ZAGREB	26	4	29	7	1	19	29	11	0	3
<b>ZAGREBAČKA ŽUPANIJA</b>	<b>4</b>	<b>4</b>	<b>8</b>	<b>0</b>	<b>0</b>	<b>3</b>	<b>4</b>	<b>1</b>	<b>0</b>	<b>1</b>
IVANIĆ-GRAD	1	0	1	0	0	1	0	0	0	0
JASTREBARSKO	0	1	1	0	0	1	0	0	0	0
SAMOBOR	1	1	2	0	0	0	2	0	0	0
VRBOVEC	0	1	1	0	0	0	0	0	0	1
VELIKA GORICA	1	1	2	0	0	0	2	0	0	0
ZAPREŠIĆ	1	0	1	0	0	1	0	1	0	0
<b>KRAPINSKO-ZAGORSKA ŽUPANIJA</b>	<b>3</b>	<b>0</b>	<b>3</b>	<b>0</b>	<b>0</b>	<b>0</b>	<b>3</b>	<b>3</b>	<b>0</b>	<b>0</b>
KRAPINA	1	0	1	0	0	0	1	1	0	0
OROSLAVJE	1	0	1	0	0	0	1	1	0	0
ZABOK	1	0	1	0	0	0	1	1	0	0
<b>SISAČKO-MOSLAVAČKA ŽUPANIJA</b>	<b>3</b>	<b>1</b>	<b>4</b>	<b>0</b>	<b>0</b>	<b>1</b>	<b>4</b>	<b>1</b>	<b>0</b>	<b>0</b>
KUTINA	0	1	1	0	0	0	1	0	0	0
SISAK	3	0	3	0	0	1	3	1	0	0
<b>KARLOVAČKA ŽUPANIJA</b>	<b>4</b>	<b>0</b>	<b>4</b>	<b>0</b>	<b>0</b>	<b>3</b>	<b>4</b>	<b>2</b>	<b>0</b>	<b>2</b>
KARLOVAC	3	0	3	0	0	3	3	2	0	2
OGULJIN	1	0	1	0	0	0	1	0	0	0
<b>VARAŽDINSKA ŽUPANIJA</b>	<b>6</b>	<b>1</b>	<b>6</b>	<b>1</b>	<b>0</b>	<b>5</b>	<b>3</b>	<b>1</b>	<b>0</b>	<b>0</b>
IVANEČ	1	0	1	0	0	0	1	0	0	0
VARAŽDIN	5	1	5	1	0	5	2	1	0	0
<b>KOPRIVNIČKO-KRIŽEVAČKA ŽUPANIJA</b>	<b>2</b>	<b>1</b>	<b>3</b>	<b>0</b>	<b>0</b>	<b>1</b>	<b>2</b>	<b>1</b>	<b>0</b>	<b>0</b>
ĐURĐEVAC	0	1	1	0	0	0	1	0	0	0
KOPRIVNICA	2	0	2	0	0	1	1	1	0	0
<b>BJELOVARSKO-BILOGORSKA ŽUPANIJA</b>	<b>3</b>	<b>1</b>	<b>4</b>	<b>0</b>	<b>0</b>	<b>0</b>	<b>4</b>	<b>2</b>	<b>0</b>	<b>0</b>
BJELOVAR	2	0	2	0	0	0	2	1	0	0
DARUVAR	1	0	1	0	0	0	1	1	0	0
GAREŠNICA	0	1	1	0	0	0	1	0	0	0
<b>PRIMORSKO-GORANSKA ŽUPANIJA</b>	<b>29</b>	<b>2</b>	<b>31</b>	<b>2</b>	<b>0</b>	<b>24</b>	<b>6</b>	<b>4</b>	<b>0</b>	<b>0</b>
CRIKVENICA	1	0	1	0	0	1	0	0	0	0
DELNICE	1	0	1	0	0	1	0	0	0	0
KRK	0	0	0	0	0	0	0	0	0	0
MALJ LOŠINJ	1	0	1	0	0	0	0	0	0	0
OMIŠALJ	1	0	1	0	0	1	1	0	0	0
OPATIJA	1	0	1	0	0	1	0	0	0	0
PUNAT	2	0	2	0	0	0	2	0	0	0
RIJEKA	22	1	23	2	0	20	2	4	0	0
VRBOVSKO	0	1	1	0	0	0	1	0	0	0
<b>LIČKO-SENJSKA ŽUPANIJA</b>	<b>0</b>	<b>1</b>	<b>1</b>	<b>0</b>	<b>0</b>	<b>0</b>	<b>1</b>	<b>1</b>	<b>0</b>	<b>0</b>
OTOČAC	0	1	1	0	0	0	1	1	0	0
<b>VIROVITIČKO-PODRAVSKA ŽUPANIJA</b>	<b>2</b>	<b>2</b>	<b>3</b>	<b>0</b>	<b>1</b>	<b>3</b>	<b>0</b>	<b>2</b>	<b>0</b>	<b>1</b>
ORAHOVICA	0	1	1	0	0	1	0	0	0	0
SLATINA	1	0	1	0	0	1	0	0	0	0
VIROVITICA	1	1	1	0	1	1	0	2	0	1
<b>POŽEŠKO-SLAVONSKA ŽUPANIJA</b>	<b>1</b>	<b>1</b>	<b>2</b>	<b>0</b>	<b>0</b>	<b>0</b>	<b>3</b>	<b>1</b>	<b>0</b>	<b>1</b>
PAKRAČ	0	1	1	0	0	0	1	0	0	0
POŽEGA	1	0	1	0	0	0	2	1	0	1
<b>BRODSKO-POŠAVSKA ŽUPANIJA</b>	<b>6</b>	<b>1</b>	<b>7</b>	<b>0</b>	<b>0</b>	<b>2</b>	<b>14</b>	<b>4</b>	<b>0</b>	<b>1</b>
NOVA GRADIŠKA	1	0	1	0	0	0	5	1	0	0
SLAVONSKI BROD	5	1	6	0	0	2	9	3	0	1
<b>ZADARSKA ŽUPANIJA</b>	<b>5</b>	<b>0</b>	<b>5</b>	<b>0</b>	<b>0</b>	<b>0</b>	<b>6</b>	<b>2</b>	<b>0</b>	<b>3</b>
ZADAR	5	0	5	0	0	0	6	2	0	3
<b>OSJEČKO-BARANJSKA ŽUPANIJA</b>	<b>6</b>	<b>1</b>	<b>6</b>	<b>0</b>	<b>1</b>	<b>1</b>	<b>8</b>	<b>5</b>	<b>0</b>	<b>1</b>
BELIŠĆE	1	0	1	0	0	0	1	0	0	0
ĐAKOVO	1	0	1	0	0	0	1	0	0	0
NAŠICE	1	0	1	0	0	0	1	1	0	0
OSIJEK	3	1	3	0	1	1	5	4	0	1
<b>ŠIBENSKO-KNINSKA ŽUPANIJA</b>	<b>4</b>	<b>1</b>	<b>4</b>	<b>1</b>	<b>0</b>	<b>1</b>	<b>2</b>	<b>1</b>	<b>0</b>	<b>1</b>
ŠIBENIK	4	1	4	1	0	1	2	1	0	1
<b>VUKOVARSKO-SRIJEMSKA ŽUPANIJA</b>	<b>3</b>	<b>1</b>	<b>4</b>	<b>0</b>	<b>0</b>	<b>1</b>	<b>5</b>	<b>1</b>	<b>0</b>	<b>0</b>
BOROVO	1	0	1	0	0	1	1	0	0	0
VINKOVCI	1	1	2	0	0	0	3	1	0	0
ŽUPANJA	1	0	1	0	0	0	1	0	0	0
<b>SPLITSKO-DALMATINSKA ŽUPANIJA</b>	<b>21</b>	<b>3</b>	<b>18</b>	<b>2</b>	<b>0</b>	<b>20</b>	<b>9</b>	<b>4</b>	<b>0</b>	<b>0</b>
KAŠTELA	2	0	2	0	0	2	0	0	0	0
MAKARSKA	1	0	1	0	0	0	1	0	0	0

Tablica - Table 1. nastavak - continuation 1

Županija - grad - općina	Broj timova		Doktori medicine			Med. sestre-tehn.		Nezdravstveni djelatnici		
	Puno	Djel.	Spec.	Ostali	Bez	VSS	SSS	Psiho-	Socijal	Ostali
	r. v.	r. v.	MR.	spec.	spec.			lozi	radn.	
	No. teams		Medical doctors			Nurses and technicians		Paramedics		
County, town and community	Full timer	Part timer	Occup. med. spec.	Other spec.	Non-spec.	Junior college	High school	Psychologists	Social workers	Others
SINJ	0	1	1	0	0	1	0	0	0	0
SOLIN	0	1	1	0	0	1	0	0	0	0
SPLIT	16	0	10	2	0	15	5	4	0	0
SUPETAR	1	0	1	0	0	0	1	0	0	0
TRILJ	0	1	1	0	0	0	1	0	0	0
TROGIR	1	0	1	0	0	1	1	0	0	0
<b>ISTARSKA ŽUPANIJA</b>	<b>8</b>	<b>2</b>	<b>10</b>	<b>0</b>	<b>0</b>	<b>5</b>	<b>4</b>	<b>4</b>	<b>0</b>	<b>0</b>
BUZET	0	1	1	0	0	0	0	0	0	0
LABIN	1	0	1	0	0	0	1	0	0	0
PAZIN	0	1	1	0	0	1	0	0	0	0
POREČ	1	0	1	0	0	1	0	1	0	0
PULA	3	0	3	0	0	2	1	1	0	0
ROVINJ	1	0	1	0	0	0	1	1	0	0
UMAG	2	0	2	0	0	1	1	1	0	0
<b>DUBROVAČKO-NERETVANSKA ŽUPANIJA</b>	<b>4</b>	<b>3</b>	<b>7</b>	<b>0</b>	<b>0</b>	<b>1</b>	<b>9</b>	<b>2</b>	<b>0</b>	<b>0</b>
DUBROVNIK	2	0	2	0	0	1	4	2	0	0
KORČULA	1	0	1	0	0	0	1	0	0	0
METKOVIĆ	0	1	1	0	0	0	1	0	0	0
OPUZEN	0	1	1	0	0	0	1	0	0	0
PLOČE	1	0	1	0	0	0	1	0	0	0
VELA LUKA	0	1	1	0	0	0	1	0	0	0
<b>MEĐIMURSKA ŽUPANIJA</b>	<b>2</b>	<b>0</b>	<b>2</b>	<b>0</b>	<b>0</b>	<b>0</b>	<b>2</b>	<b>0</b>	<b>0</b>	<b>0</b>
ČAKOVEC	2	0	2	0	0	0	2	0	0	0

Tablica - Table 2. Preventivni pregledi u djelatnosti MEDICINE RADA po županijama i općinama Hrvatske u 1998. godini - Preventive examinations in Croatia's Occupational Health Service in 1998 by county and community

Županija - grad - općina	Prethodni		Periodični pregledi					Sistematski	Ciljani	Kontrolni	Ostali	UKUPNO
	Ukupno	Od toga nesposobni	Ukupno	Sposobni	Nesposobni	Trajno nesp.	Nepoznato					
	Pre-employment examinations		Periodic examinations					General exam.	Targeted exam.	Control exam.	Other exam.	Total
	Total	Incapable pers. total	Total	Fitt persons	Incapable persons	Dis-abled	Unknown					
<b>HRVATSKA</b>	<b>59079</b>	<b>1015</b>	<b>52428</b>	<b>51109</b>	<b>1299</b>	<b>276</b>	<b>20</b>	<b>9508</b>	<b>2527</b>	<b>5197</b>	<b>10768</b>	<b>139507</b>
<b>GRAD ZAGREB</b>	<b>15472</b>	<b>250</b>	<b>13625</b>	<b>13339</b>	<b>283</b>	<b>114</b>	<b>3</b>	<b>2254</b>	<b>1333</b>	<b>3459</b>	<b>1390</b>	<b>37533</b>
GRAD ZAGREB	15472	250	13625	13339	283	114	3	2254	1333	3459	1390	37533
<b>ZAGREBAČKA ŽUPANIJA</b>	<b>2436</b>	<b>16</b>	<b>1358</b>	<b>1330</b>	<b>28</b>	<b>9</b>	<b>0</b>	<b>339</b>	<b>0</b>	<b>167</b>	<b>359</b>	<b>4659</b>
IVANIĆ-GRAD	219	6	0	0	0	0	0	168	0	0	0	387
JASTREBARSKO	236	5	87	83	4	0	0	0	0	0	0	323
SAMOBOR	727	0	449	442	7	2	0	40	0	86	148	1450
VRBOVEC	91	0	0	0	0	0	0	7	0	0	0	98
VELIKA GORICA	775	5	212	210	2	2	0	43	0	0	143	1173
ZAPREŠIĆ	388	0	610	595	15	5	0	81	0	81	68	1228
<b>KRAPINSKO-ZAGORSKA ŽUPANIJA</b>	<b>764</b>	<b>1</b>	<b>605</b>	<b>583</b>	<b>22</b>	<b>10</b>	<b>0</b>	<b>396</b>	<b>0</b>	<b>0</b>	<b>38</b>	<b>1803</b>
KRAPINA	289	1	465	443	22	10	0	0	0	0	0	754
OROSLAVJE	256	0	0	0	0	0	0	396	0	0	38	690
ZABOK	219	0	140	140	0	0	0	0	0	0	0	359
<b>SISAČKO-MOSLAVAČKA ŽUPANIJA</b>	<b>1276</b>	<b>40</b>	<b>2665</b>	<b>2639</b>	<b>26</b>	<b>13</b>	<b>0</b>	<b>304</b>	<b>0</b>	<b>0</b>	<b>177</b>	<b>4422</b>
KUTINA	384	40	544	518	26	13	0	304	0	0	177	1409
SISAK	892	0	2121	2121	0	0	0	0	0	0	0	3013
<b>KARLOVAČKA ŽUPANIJA</b>	<b>1350</b>	<b>66</b>	<b>2442</b>	<b>2180</b>	<b>262</b>	<b>19</b>	<b>0</b>	<b>0</b>	<b>0</b>	<b>131</b>	<b>132</b>	<b>4055</b>
KARLOVAC	1125	64	2151	1906	245	5	0	0	0	106	132	3514
OGULIN	225	2	291	274	17	14	0	0	0	25	0	541
<b>VARAŽDINSKA ŽUPANIJA</b>	<b>1826</b>	<b>17</b>	<b>688</b>	<b>653</b>	<b>35</b>	<b>6</b>	<b>0</b>	<b>165</b>	<b>55</b>	<b>72</b>	<b>939</b>	<b>3745</b>
IVANEČ	177	5	313	288	25	0	0	0	10	72	322	894
VARAŽDIN	1649	12	375	365	10	6	0	165	45	0	617	2851
<b>KOPRIVNIČKO-KRIŽEVAČKA ŽUPANIJA</b>	<b>1112</b>	<b>5</b>	<b>1838</b>	<b>1798</b>	<b>40</b>	<b>1</b>	<b>0</b>	<b>0</b>	<b>12</b>	<b>69</b>	<b>7</b>	<b>3038</b>
ĐURĐEVAC	219	2	310	302	8	0	0	0	0	0	0	529
KOPRIVNICA	893	3	1528	1496	32	1	0	0	12	69	7	2509
<b>BJELOVARSKO-BILOGORSKA ŽUPANIJA</b>	<b>969</b>	<b>13</b>	<b>1174</b>	<b>1136</b>	<b>38</b>	<b>9</b>	<b>0</b>	<b>237</b>	<b>0</b>	<b>37</b>	<b>485</b>	<b>2902</b>
BJELOVAR	581	9	1112	1074	38	9	0	0	0	37	480	2210
DARUVAR	74	4	0	0	0	0	0	237	0	0	5	316
GAREŠNICA	314	0	62	62	0	0	0	0	0	0	0	376

Tablica - Table 2. nastavak - continuation 1

Županija - grad - općina	Prethodni		Periodični pregledi				Sistematski	Ciljani	Kontrolni	Ostali	UKUPNO	
	Ukupno	Od toga	Ukupno	Sposobni	Nespo-	Trajno						Nepo-
	nesposobni	nesposobni	Periodic examinations	Fitt	Incapable	Dis-	Unknown					
County, town and community	Total Incapable pers. total	Total	Total	Fitt Incapable persons	Dis-abled	Unknown	General exam.	Targeted exam.	Control exam.	Other exam.	Total	
<b>PRIMORSKO-GORANSKA</b>												
<b>ŽUPANIJA</b>	<b>6827</b>	<b>159</b>	<b>7771</b>	<b>7603</b>	<b>168</b>	<b>6</b>	<b>0</b>	<b>375</b>	<b>258</b>	<b>932</b>	<b>3891</b>	<b>20054</b>
CRIKVENICA	345	0	231	225	6	2	0	17	0	15	0	608
DELNICE	239	0	213	210	3	0	0	0	0	0	0	452
KRK	33	2	43	43	0	0	0	0	0	0	0	76
MALJ LOŠINJ	265	12	10	10	0	0	0	0	0	0	74	349
OMIŠALJ	12	0	441	439	2	2	0	56	82	17	0	608
OPATIJA	280	0	184	184	0	0	0	0	0	25	0	489
PUNAT	344	0	356	350	6	1	0	0	23	0	0	723
RIJEKA	5254	145	6251	6103	148	1	0	302	153	875	3817	16652
VRBOVSKO	55	0	42	39	3	0	0	0	0	0	0	97
<b>LIČKO-SENJSKA ŽUPANIJA</b>	<b>114</b>	<b>4</b>	<b>331</b>	<b>320</b>	<b>11</b>	<b>2</b>	<b>0</b>	<b>0</b>	<b>0</b>	<b>7</b>	<b>40</b>	<b>492</b>
OTOČAČ	114	4	331	320	11	2	0	0	0	7	40	492
<b>VIROVITIČKO-PODRAVSKA</b>												
<b>ŽUPANIJA</b>	<b>941</b>	<b>10</b>	<b>816</b>	<b>775</b>	<b>41</b>	<b>6</b>	<b>0</b>	<b>53</b>	<b>0</b>	<b>18</b>	<b>22</b>	<b>1850</b>
ORAHOVICA	111	3	229	217	12	2	0	0	0	0	0	340
SLATINA	334	5	239	224	15	2	0	0	0	0	0	573
VIROVITICA	496	2	348	334	14	2	0	53	0	18	22	937
<b>POŽEŠKO-SLAVONSKA</b>												
<b>ŽUPANIJA</b>	<b>1286</b>	<b>37</b>	<b>746</b>	<b>718</b>	<b>28</b>	<b>18</b>	<b>0</b>	<b>45</b>	<b>0</b>	<b>0</b>	<b>116</b>	<b>2193</b>
PAKRAČ	112	3	0	0	0	0	0	45	0	0	116	273
POŽEGA	1174	34	746	718	28	18	0	0	0	0	0	1920
<b>BRODSKO-POSAVSKA ŽUPANIJA</b>	<b>2416</b>	<b>23</b>	<b>1931</b>	<b>1866</b>	<b>65</b>	<b>0</b>	<b>0</b>	<b>0</b>	<b>0</b>	<b>60</b>	<b>586</b>	<b>4993</b>
NOVA GRADIŠKA	420	2	342	312	30	0	0	0	0	0	58	820
SLAVONSKI BROT	1996	21	1589	1554	35	0	0	0	0	60	528	4173
<b>ZADARSKA ŽUPANIJA</b>	<b>1259</b>	<b>3</b>	<b>369</b>	<b>364</b>	<b>5</b>	<b>2</b>	<b>0</b>	<b>211</b>	<b>0</b>	<b>0</b>	<b>0</b>	<b>1839</b>
ZADAR	1259	3	369	364	5	2	0	211	0	0	0	1839
<b>OSJEČKO-BARANJSKA ŽUPANIJA</b>	<b>4478</b>	<b>21</b>	<b>6624</b>	<b>6524</b>	<b>83</b>	<b>10</b>	<b>17</b>	<b>287</b>	<b>16</b>	<b>0</b>	<b>470</b>	<b>11875</b>
BELIŠĆE	152	1	999	958	41	0	0	24	0	0	0	1175
ĐAKOVO	1137	0	287	270	0	0	17	0	0	0	0	1424
NAŠICE	475	0	3200	3198	2	0	0	0	0	0	0	3675
OSIJEK	2714	20	2138	2098	40	10	0	263	16	0	470	5601
<b>ŠIBENSKO-KNINSKA ŽUPANIJA</b>	<b>996</b>	<b>5</b>	<b>1582</b>	<b>1570</b>	<b>12</b>	<b>0</b>	<b>0</b>	<b>0</b>	<b>502</b>	<b>0</b>	<b>0</b>	<b>3080</b>
ŠIBENIK	996	5	1582	1570	12	0	0	0	502	0	0	3080
<b>VUKOVARSKO-SRIJEMSKA</b>												
<b>ŽUPANIJA</b>	<b>1537</b>	<b>164</b>	<b>1196</b>	<b>1144</b>	<b>52</b>	<b>14</b>	<b>0</b>	<b>1203</b>	<b>0</b>	<b>66</b>	<b>83</b>	<b>4085</b>
BOROVO	162	1	0	0	0	0	0	0	0	0	0	162
VINKOVCI	918	158	707	703	4	0	0	1203	0	30	83	2941
ŽUPANJA	457	5	489	441	48	14	0	0	0	36	0	982
<b>SPLITSKO-DALMATINSKA</b>												
<b>ŽUPANIJA</b>	<b>6722</b>	<b>63</b>	<b>3486</b>	<b>3430</b>	<b>56</b>	<b>22</b>	<b>0</b>	<b>2681</b>	<b>70</b>	<b>114</b>	<b>697</b>	<b>13770</b>
KAŠTELA	853	0	228	228	0	0	0	0	0	0	22	1103
MAKARSKA	447	0	177	177	0	0	0	0	0	0	144	768
SINJ	259	1	0	0	0	0	0	0	0	0	0	259
SOLIN	73	1	0	0	0	0	0	141	0	0	0	214
SPLIT	4415	61	3081	3025	56	22	0	1741	70	54	211	9572
SUPETAR	282	0	0	0	0	0	0	110	0	60	320	772
TRILJ	191	0	0	0	0	0	0	0	0	0	0	191
TROGIR	202	0	0	0	0	0	0	689	0	0	0	891
<b>ISTARSKA ŽUPANIJA</b>	<b>5012</b>	<b>113</b>	<b>1752</b>	<b>1729</b>	<b>23</b>	<b>8</b>	<b>0</b>	<b>858</b>	<b>269</b>	<b>28</b>	<b>776</b>	<b>8695</b>
BUZET	134	0	0	0	0	0	0	30	0	0	0	164
LABIN	399	26	456	454	2	0	0	97	47	5	18	1022
PAZIN	471	1	247	247	0	0	0	0	0	3	0	721
POREČ	235	0	86	74	12	0	0	698	209	5	40	1273
PULA	3206	85	616	612	4	8	0	0	0	0	693	4515
ROVINJ	256	0	154	154	0	0	0	33	0	0	0	443
UMAG	311	1	193	188	5	0	0	0	13	15	25	557
<b>DUBROVAČKO-NERETVANSKA</b>												
<b>ŽUPANIJA</b>	<b>1212</b>	<b>2</b>	<b>933</b>	<b>920</b>	<b>13</b>	<b>2</b>	<b>0</b>	<b>81</b>	<b>12</b>	<b>37</b>	<b>409</b>	<b>2684</b>
DUBROVNIK	426	0	508	503	5	1	0	0	0	0	77	1011
KORČULA	21	0	34	33	1	1	0	46	0	0	31	132
METKOVIĆ	300	0	0	0	0	0	0	0	0	0	27	327
OPUZEN	89	0	53	53	0	0	0	0	0	0	64	206
PLOČE	248	0	296	289	7	0	0	0	12	37	9	602
VELA LUKA	128	2	42	42	0	0	0	35	0	0	201	406
<b>MEĐIMURSKA ŽUPANIJA</b>	<b>1074</b>	<b>3</b>	<b>496</b>	<b>488</b>	<b>8</b>	<b>5</b>	<b>0</b>	<b>19</b>	<b>0</b>	<b>0</b>	<b>151</b>	<b>1740</b>
ČAKOVEC	1074	3	496	488	8	5	0	19	0	0	151	1740

**Tablica - Table 3. Posebni pregledi u djelatnosti MEDICINE RADA po županijama i općinama Hrvatske u 1998. godini - Special examinations in Croatia's Occupational Health Service in 1998 by county and community**

Županija - grad - općina	Sveukupno	VOZAČI		POMORCI	ZRAKO- PLOVCI	UPIS U OBRTN. ZANIM.	OSTALO
		Profesionalci	Amateri				
<i>County, town and community</i>	<i>Grand total</i>	<i>Drivers</i>		<i>Seamen</i>	<i>Airmen</i>	<i>Craft school admission examin.</i>	<i>Other</i>
		<i>Professional</i>	<i>Amateur</i>				
<b>HRVATSKA</b>	<b>216830</b>	<b>20488</b>	<b>121703</b>	<b>7861</b>	<b>1033</b>	<b>12471</b>	<b>53274</b>
<b>GRAD ZAGREB</b>	<b>48311</b>	<b>5858</b>	<b>33792</b>	<b>109</b>	<b>562</b>	<b>1356</b>	<b>6634</b>
GRAD ZAGREB	48311	5858	33792	109	562	1356	6634
<b>ZAGREBAČKA ŽUPANIJA</b>	<b>6447</b>	<b>152</b>	<b>5196</b>	<b>0</b>	<b>0</b>	<b>873</b>	<b>226</b>
IVANIČ-GRAD	1093	152	813	0	0	121	7
JASTREBARSKO	125	0	0	0	0	125	0
SAMOBOR	1011	0	863	0	0	148	0
VRBOVEC	696	0	670	0	0	24	2
VELIKA GORICA	2324	0	1911	0	0	299	114
ZAPREŠIĆ	1198	0	939	0	0	156	103
<b>KRAPINSKO-ZAGORSKA ŽUPANIJA</b>	<b>3991</b>	<b>226</b>	<b>3029</b>	<b>0</b>	<b>0</b>	<b>615</b>	<b>121</b>
KRAPINA	1367	226	885	0	0	199	57
OROSLAVJE	900	0	657	0	0	199	44
ZABOK	1724	0	1487	0	0	217	20
<b>SISAČKO-MOSLAVAČKA ŽUPANIJA</b>	<b>9998</b>	<b>419</b>	<b>3417</b>	<b>20</b>	<b>0</b>	<b>673</b>	<b>5469</b>
KUTINA	944	0	655	0	0	185	104
SISAK	9054	419	2762	20	0	488	5365
<b>KARLOVAČKA ŽUPANIJA</b>	<b>5149</b>	<b>562</b>	<b>3843</b>	<b>12</b>	<b>0</b>	<b>441</b>	<b>291</b>
KARLOVAC	3920	394	3001	12	0	366	147
OGUJIN	1229	168	842	0	0	75	144
<b>VARAŽDINSKA ŽUPANIJA</b>	<b>11242</b>	<b>876</b>	<b>6027</b>	<b>0</b>	<b>0</b>	<b>391</b>	<b>3948</b>
IVANEČ	1747	0	1308	0	0	102	337
VARAŽDIN	9495	876	4719	0	0	289	3611
<b>KOPRIVNIČKO-KRIŽEVAČKA ŽUPANIJA</b>	<b>4070</b>	<b>1181</b>	<b>2308</b>	<b>0</b>	<b>0</b>	<b>397</b>	<b>184</b>
ĐURĐEVAC	482	0	320	0	0	162	0
KOPRIVNICA	3588	1181	1988	0	0	235	184
<b>BJELOVARSKO-BILOGORSKA ŽUPANIJA</b>	<b>4574</b>	<b>1561</b>	<b>2384</b>	<b>0</b>	<b>0</b>	<b>462</b>	<b>167</b>
BJELOVAR	3392	647	2384	0	0	202	159
DARUVAR	1077	914	0	0	0	155	8
GAREŠNICA	105	0	0	0	0	105	0
<b>PRIMORSKO-GORANSKA ŽUPANIJA</b>	<b>25044</b>	<b>783</b>	<b>10318</b>	<b>2069</b>	<b>168</b>	<b>1405</b>	<b>10301</b>
CRIKVENICA	1080	0	836	19	0	114	111
DELNICE	667	16	382	0	0	65	204
KRK	89	0	75	4	0	0	10
MALJ LOŠINJ	445	0	298	48	0	85	14
OMIŠALJ	79	0	0	0	0	6	73
OPATIJA	1252	0	1062	33	0	111	46
PUNAT	670	4	468	53	0	120	25
RIJEKA	20762	763	7197	1912	168	904	9818
VRBOVSKO	0	0	0	0	0	0	0
<b>LIČKO-SENJSKA ŽUPANIJA</b>	<b>0</b>	<b>0</b>	<b>0</b>	<b>0</b>	<b>0</b>	<b>0</b>	<b>0</b>
OTOČAČ	0	0	0	0	0	0	0
<b>VIROVITIČKO-PODRAVSKA ŽUPANIJA</b>	<b>3882</b>	<b>481</b>	<b>2639</b>	<b>0</b>	<b>0</b>	<b>302</b>	<b>460</b>
ORAHOVICA	0	0	0	0	0	0	0
SLATINA	1325	66	826	0	0	105	328
VIROVITICA	2557	415	1813	0	0	197	132
<b>POŽEŠKO-SLAVONSKA ŽUPANIJA</b>	<b>3493</b>	<b>1151</b>	<b>1731</b>	<b>0</b>	<b>0</b>	<b>486</b>	<b>125</b>
PAKRAČ	58	0	0	0	0	58	0
POŽEGA	3435	1151	1731	0	0	428	125
<b>BRODSKO-POŠAVSKA ŽUPANIJA</b>	<b>8640</b>	<b>600</b>	<b>4200</b>	<b>50</b>	<b>0</b>	<b>970</b>	<b>2820</b>
NOVA GRADIŠKA	1508	95	1093	45	0	275	0
SLAVONSKI BROD	7132	505	3107	5	0	695	2820
<b>ZADARSKA ŽUPANIJA</b>	<b>6598</b>	<b>694</b>	<b>3541</b>	<b>1029</b>	<b>51</b>	<b>701</b>	<b>582</b>
ZADAR	6598	694	3541	1029	51	701	582
<b>OSJEČKO-BARANJSKA ŽUPANIJA</b>	<b>18746</b>	<b>968</b>	<b>10024</b>	<b>21</b>	<b>96</b>	<b>952</b>	<b>6685</b>
BELIŠĆE	1196	0	545	0	0	115	536
ĐAKOVO	2210	0	1883	0	0	327	0
NAŠICE	1615	188	1257	0	0	46	124
OSIJEK	13725	780	6339	21	96	464	6025
<b>ŠIBENSKO-KNINSKA ŽUPANIJA</b>	<b>2642</b>	<b>265</b>	<b>2081</b>	<b>195</b>	<b>0</b>	<b>4</b>	<b>97</b>
ŠIBENIK	2642	265	2081	195	0	4	97
<b>VUKOVARSKO-SRIJEMSKA ŽUPANIJA</b>	<b>5918</b>	<b>571</b>	<b>4037</b>	<b>0</b>	<b>0</b>	<b>826</b>	<b>484</b>
BOROVO	678	0	389	0	0	243	46
VINKOVCI	4157	571	2768	0	0	380	438
ŽUPANJA	1083	0	880	0	0	203	0
<b>SPLITSKO-DALMATINSKA ŽUPANIJA</b>	<b>23713</b>	<b>2149</b>	<b>9569</b>	<b>2705</b>	<b>156</b>	<b>218</b>	<b>8916</b>
KASTELA	68	0	0	0	0	67	1
MAKARSKA	903	0	887	0	0	16	0
SINJ	1109	0	1109	0	0	0	0
SOLIN	10	0	0	0	0	10	0
SPLIT	21135	2149	7287	2578	156	50	8915
SUPETAR	473	0	286	127	0	60	0
TRILJ	0	0	0	0	0	0	0
TROGIR	15	0	0	0	0	15	0

Tablica - Table 3. nastavak - continuation 1

Županija - grad - općina	Sveukupno	VOZAČI		POMORCI	ZRAKO- PLOVCI	UPIS U OBRTN. ZANIM.	OSTALO
		Profesionalci	Amateri				
<i>County, town and community</i>	<i>Grand total</i>	<i>Professional</i>	<i>Amateur</i>	<i>Seamen</i>	<i>Airmen</i>	<i>Craft school admission examin.</i>	<i>Other</i>
<b>ISTARSKA ŽUPANIJA</b>	<b>13778</b>	<b>1369</b>	<b>6900</b>	<b>399</b>	<b>0</b>	<b>632</b>	<b>4478</b>
BUZET	79	0	0	0	0	21	58
LABIN	1160	75	842	30	0	153	60
PAZIN	1454	207	994	0	0	89	164
POREČ	1808	0	765	115	0	171	757
PULA	7312	967	2713	228	0	0	3404
ROVINJ	498	5	420	0	0	58	15
UMAG	1467	115	1166	26	0	140	20
<b>DUBROVAČKO-NERETVANSKA ŽUPANIJA</b>	<b>6334</b>	<b>278</b>	<b>3359</b>	<b>1252</b>	<b>0</b>	<b>405</b>	<b>1040</b>
DUBROVNIK	4013	203	1970	830	0	155	855
KORČULA	401	12	252	112	0	7	18
METKOVIĆ	373	0	185	0	0	116	72
OPUZEN	274	0	223	0	0	31	20
PLOČE	893	63	497	183	0	75	75
VELA LUKA	380	0	232	127	0	21	0
<b>MEĐIMURSKA ŽUPANIJA</b>	<b>4260</b>	<b>344</b>	<b>3308</b>	<b>0</b>	<b>0</b>	<b>362</b>	<b>246</b>
ČAKOVEC	4260	344	3308	0	0	362	246

Tablica - Table 4. Konzilijarni pregledi u djelatnosti MEDICINE RADA po županijama i općinama Hrvatske u 1998. godini - Consultant examinations in 1998 in Croatia's Occupational Health Service by county and community

Županija - grad - općina	Ocjena rad. sposobn. na zahtjev		Pregledi zbog profesion. bol		Pregledi drugih specijalista		Ocjena za invalidsku komisiju	
	Ukupno	Patol.	Ukup.	Patol.	Ukup.	Patol.	Ukup.	Patol.
	<i>Examination on demand</i>	<i>Examinations for occupational disease</i>	<i>Other specialist examinations</i>	<i>Disability commission assessment</i>	<i>Total</i>	<i>Patolog.</i>	<i>Total</i>	<i>Patolog.</i>
<i>County, town and community</i>	<i>Total</i>	<i>Patolog.</i>	<i>Total</i>	<i>Patolog.</i>	<i>Total</i>	<i>Patolog.</i>	<i>Total</i>	<i>Patolog.</i>
<b>HRVATSKA</b>	<b>3485</b>	<b>1905</b>	<b>182</b>	<b>64</b>	<b>55293</b>	<b>3155</b>	<b>2376</b>	<b>2019</b>
<b>GRAD ZAGREB</b>	<b>2283</b>	<b>969</b>	<b>58</b>	<b>7</b>	<b>4519</b>	<b>878</b>	<b>96</b>	<b>95</b>
GRAD ZAGREB	2283	969	58	7	4519	878	96	95
<b>ZAGREBAČKA ŽUPANIJA</b>	<b>9</b>	<b>5</b>	<b>2</b>	<b>2</b>	<b>1101</b>	<b>387</b>	<b>9</b>	<b>9</b>
IVANIČ-GRAD	4	0	0	0	76	0	0	0
JASTREBARSKO	0	0	0	0	0	0	0	0
SAMOBOR	1	1	1	1	0	0	4	4
VRBOVEC	0	0	0	0	0	0	0	0
VELIKA GORICA	0	0	0	0	1003	387	0	0
ZAPREŠIĆ	4	4	1	1	22	0	5	5
<b>KRAPINSKO-ZAGORSKA ŽUPANIJA</b>	<b>15</b>	<b>14</b>	<b>4</b>	<b>2</b>	<b>0</b>	<b>0</b>	<b>82</b>	<b>80</b>
KRAPINA	0	0	0	0	0	0	0	0
OROSLAVJE	15	14	4	2	0	0	82	80
ZABOK	0	0	0	0	0	0	0	0
<b>SISAČKO-MOSLAVAČKA ŽUPANIJA</b>	<b>0</b>	<b>0</b>	<b>4</b>	<b>4</b>	<b>0</b>	<b>0</b>	<b>9</b>	<b>9</b>
KUTINA	0	0	4	4	0	0	9	9
SISAK	0	0	0	0	0	0	0	0
<b>KARLOVAČKA ŽUPANIJA</b>	<b>26</b>	<b>26</b>	<b>0</b>	<b>0</b>	<b>0</b>	<b>0</b>	<b>39</b>	<b>39</b>
KARLOVAC	26	26	0	0	0	0	23	23
OGULIN	0	0	0	0	0	0	16	16
<b>VARAŽDINSKA ŽUPANIJA</b>	<b>97</b>	<b>79</b>	<b>0</b>	<b>0</b>	<b>2210</b>	<b>267</b>	<b>80</b>	<b>34</b>
IVANEC	50	42	0	0	2210	267	0	0
VARAŽDIN	47	37	0	0	0	0	80	34
<b>KOPRIVNIČKO-KRIŽEVAČKA ŽUPANIJA</b>	<b>16</b>	<b>12</b>	<b>2</b>	<b>2</b>	<b>26</b>	<b>4</b>	<b>21</b>	<b>21</b>
ĐURĐEVAC	8	4	0	0	0	0	0	0
KOPRIVNICA	8	8	2	2	26	4	21	21
<b>BJELOVARSKO-BILOGORSKA ŽUPANIJA</b>	<b>22</b>	<b>20</b>	<b>6</b>	<b>2</b>	<b>0</b>	<b>0</b>	<b>40</b>	<b>39</b>
BJELOVAR	20	20	6	2	0	0	27	27
DARUVAR	2	0	0	0	0	0	12	12
GAREŠNICA	0	0	0	0	0	0	1	0
<b>PRIMORSKO-GORANSKA ŽUPANIJA</b>	<b>111</b>	<b>88</b>	<b>4</b>	<b>1</b>	<b>19251</b>	<b>843</b>	<b>342</b>	<b>280</b>
CRIKVENICA	7	7	1	1	1550	110	0	0
DELNICE	28	28	0	0	424	11	2	2
KRK	0	0	0	0	170	0	5	5
MALJ LOŠINJ	20	11	0	0	39	39	8	8
OMIŠALJ	5	5	0	0	5	5	0	0
OPATIJA	0	0	0	0	1367	131	46	46
PUNAT	0	0	0	0	991	0	34	34
RIJEKA	41	37	0	0	14705	547	232	185
VRBOVSKO	10	0	3	0	0	0	15	0

Tablica - Table 4. nastavak - continuation 1

Županija - grad - općina	Ocjena rad. sposobn. na zahtjev		Pregledi zbog profes. bol		Pregledi drugih specijalista		Ocjena za invalidsku komisiju	
	Ukupno	Patol.	Ukup.	Patol.	Ukup.	Patol.	Ukup.	Patol.
	<i>Examination on demand</i>	<i>Patolog.</i>	<i>Examinations for occupational disease</i>	<i>Patolog.</i>	<i>Other specialist examinations</i>	<i>Patolog.</i>	<i>Disability commission assessment</i>	<i>Patolog.</i>
<i>County, town and community</i>	<i>Total</i>	<i>Patolog.</i>	<i>Total</i>	<i>Patolog.</i>	<i>Total</i>	<i>Patolog.</i>	<i>Total</i>	<i>Patolog.</i>
<b>LIČKO-SENJSKA ŽUPANIJA</b>	<b>3</b>	<b>2</b>	<b>0</b>	<b>0</b>	<b>12</b>	<b>9</b>	<b>5</b>	<b>5</b>
OTOČAC	3	2	0	0	12	9	5	5
<b>VIROVITIČKO-PODRAVSKA ŽUPANIJA</b>	<b>26</b>	<b>0</b>	<b>0</b>	<b>0</b>	<b>6580</b>	<b>11</b>	<b>140</b>	<b>134</b>
ORAHOVICA	0	0	0	0	0	0	0	0
SLATINA	15	0	0	0	1860	11	134	134
VIROVITICA	11	0	0	0	4720	0	6	0
<b>POŽEŠKO-SLAVONSKA ŽUPANIJA</b>	<b>9</b>	<b>9</b>	<b>2</b>	<b>2</b>	<b>64</b>	<b>0</b>	<b>24</b>	<b>24</b>
PAKRAČ	0	0	0	0	64	0	0	0
POŽEGA	9	9	2	2	0	0	24	24
<b>BRODSKO-POŠAVSKA ŽUPANIJA</b>	<b>3</b>	<b>0</b>	<b>14</b>	<b>0</b>	<b>2446</b>	<b>0</b>	<b>29</b>	<b>0</b>
NOVA GRADIŠKA	0	0	0	0	2446	0	0	0
SLAVONSKI BROD	3	0	14	0	0	0	29	0
<b>ZADARSKA ŽUPANIJA</b>	<b>22</b>	<b>22</b>	<b>0</b>	<b>0</b>	<b>8291</b>	<b>0</b>	<b>2</b>	<b>0</b>
ZADAR	22	22	0	0	8291	0	2	0
<b>OSJEČKO-BARANJSKA ŽUPANIJA</b>	<b>318</b>	<b>205</b>	<b>0</b>	<b>0</b>	<b>43</b>	<b>0</b>	<b>498</b>	<b>315</b>
BELIŠĆE	0	0	0	0	43	0	124	124
ĐAKOVO	0	0	0	0	0	0	166	0
NAŠICE	318	205	0	0	0	0	208	191
OSIJEK	0	0	0	0	0	0	0	0
<b>ŠIBENSKO-KNINSKA ŽUPANIJA</b>	<b>15</b>	<b>0</b>	<b>0</b>	<b>0</b>	<b>2046</b>	<b>3</b>	<b>20</b>	<b>20</b>
ŠIBENIK	15	0	0	0	2046	3	20	20
<b>VUKOVARSKO-SRIJEMSKA ŽUPANIJA</b>	<b>358</b>	<b>321</b>	<b>0</b>	<b>0</b>	<b>0</b>	<b>0</b>	<b>79</b>	<b>79</b>
BOROVO	3	3	0	0	0	0	20	20
VINKOVCI	283	246	0	0	0	0	0	0
ŽUPANIJA	72	72	0	0	0	0	59	59
<b>SPLITSKO-DALMATINSKA ŽUPANIJA</b>	<b>38</b>	<b>22</b>	<b>74</b>	<b>30</b>	<b>7660</b>	<b>627</b>	<b>111</b>	<b>95</b>
KAŠTELA	1	0	0	0	0	0	0	0
MAKARSKA	0	0	0	0	0	0	0	0
SINJ	0	0	0	0	0	0	0	0
SOLIN	0	0	0	0	0	0	0	0
SPLIT	32	17	71	27	7639	602	94	88
SUPETAR	5	5	3	3	6	6	7	7
TRILJ	0	0	0	0	15	19	10	0
TROGIR	0	0	0	0	0	0	0	0
<b>ISTARSKA ŽUPANIJA</b>	<b>84</b>	<b>82</b>	<b>10</b>	<b>10</b>	<b>7</b>	<b>5</b>	<b>636</b>	<b>629</b>
BUZET	0	0	0	0	0	0	0	0
LABIN	4	3	1	1	7	5	0	0
PAZIN	0	0	0	0	0	0	0	0
POREČ	8	7	1	1	0	0	38	38
PULA	0	0	6	6	0	0	598	591
ROVINJ	0	0	0	0	0	0	0	0
UMAG	72	72	2	2	0	0	0	0
<b>DUBROVAČKO-NERETVANSKA ŽUPANIJA</b>	<b>5</b>	<b>4</b>	<b>2</b>	<b>2</b>	<b>1037</b>	<b>121</b>	<b>110</b>	<b>108</b>
DUBROVNIK	0	0	0	0	0	0	65	65
KORČULA	0	0	0	0	0	0	6	6
METKOVIĆ	0	0	0	0	0	0	10	10
OPUZEN	0	0	0	0	0	0	11	9
PLOČE	0	0	0	0	1037	121	4	4
VELA LUKA	5	4	2	2	0	0	14	14
<b>MEĐIMURSKA ŽUPANIJA</b>	<b>25</b>	<b>25</b>	<b>0</b>	<b>0</b>	<b>0</b>	<b>0</b>	<b>4</b>	<b>4</b>
ČAKOVEC	25	25	0	0	0	0	4	4



**Tablica - Table 5. Funkcionalna dijagnostika u djelatnosti MEDICINE RADA po županijama i općinama Hrvatske u 1998. godini - Functional diagnostic procedures in Croatia's Occupational Health Service in 1998**

Županija - grad - općina <i>County, town and community</i>	EKG		AUDIOMETRIJA		ORTORETER		SPIROMETRIJA		OSTALO	
	Ukupno	Patol.	Ukupno	Patol.	Ukupno	Patol.	Ukupno	Patol.	Ukupno	Patol.
	<i>EKG</i> Total	<i>Patol.</i>	<i>Audiometry</i> Total	<i>Patol.</i>	<i>Orthometry</i> Total	<i>Patol.</i>	<i>Spirometry</i> Total	<i>Patol.</i>	<i>Other</i> Total	<i>Patol.</i>
<b>HRVATSKA</b>	<b>151912</b>	<b>8910</b>	<b>113822</b>	<b>11156</b>	<b>180389</b>	<b>26339</b>	<b>81543</b>	<b>3714</b>	<b>53919</b>	<b>3185</b>
<b>GRAD ZAGREB</b>	<b>45671</b>	<b>3943</b>	<b>36671</b>	<b>4507</b>	<b>61663</b>	<b>13060</b>	<b>19083</b>	<b>759</b>	<b>7013</b>	<b>133</b>
GRAD ZAGREB	45671	3943	36671	4507	61663	13060	19083	759	7013	133
<b>ZAGREBAČKA ŽUPANIJA</b>	<b>5301</b>	<b>380</b>	<b>2036</b>	<b>197</b>	<b>4809</b>	<b>625</b>	<b>2674</b>	<b>193</b>	<b>15</b>	<b>0</b>
IVANIĆ-GRAD	861	0	520	0	532	0	215	0	3	0
JASTREBARSKO	697	49	451	9	448	23	461	9	0	0
SAMOBOR	1051	57	334	83	1157	161	583	49	0	0
VRBOVEC	27	3	34	13	34	17	8	1	0	0
VELIKA GORICA	1431	97	407	44	1348	268	419	14	12	0
ZAPREŠIĆ	1234	174	290	48	1290	156	988	120	0	0
<b>KRAPINSKO-ZAGORSKA ŽUPANIJA</b>	<b>2464</b>	<b>241</b>	<b>1493</b>	<b>267</b>	<b>3898</b>	<b>854</b>	<b>585</b>	<b>36</b>	<b>302</b>	<b>1</b>
KRAPINA	1073	166	848	235	1964	546	231	0	302	1
OROSLAVJE	1027	64	645	32	1353	185	194	24	0	0
ZABOK	364	11	0	0	581	123	160	12	0	0
<b>SISAČKO-MOSLAVAČKA ŽUPANIJA</b>	<b>5713</b>	<b>388</b>	<b>6016</b>	<b>751</b>	<b>6125</b>	<b>598</b>	<b>2963</b>	<b>192</b>	<b>124</b>	<b>6</b>
KUTINA	1049	77	867	246	1238	205	935	60	80	5
SISAK	4664	311	5149	505	4887	393	2028	132	44	1
<b>KARLOVAČKA ŽUPANIJA</b>	<b>4961</b>	<b>289</b>	<b>3740</b>	<b>829</b>	<b>13833</b>	<b>360</b>	<b>4114</b>	<b>107</b>	<b>2706</b>	<b>44</b>
KARLOVAC	4280	279	3176	785	13269	305	3685	64	2455	33
OGULIN	681	10	564	44	564	55	429	43	251	11
<b>VARAŽDINSKA ŽUPANIJA</b>	<b>1967</b>	<b>73</b>	<b>927</b>	<b>35</b>	<b>4260</b>	<b>990</b>	<b>2507</b>	<b>511</b>	<b>745</b>	<b>13</b>
IVANEC	840	28	145	32	1960	296	283	18	0	0
VARAŽDIN	1127	45	782	3	2300	694	2224	493	745	13
<b>KOPRIVNIČKO-KRIŽEVAČKA ŽUPANIJA</b>	<b>626</b>	<b>20</b>	<b>1609</b>	<b>178</b>	<b>3410</b>	<b>209</b>	<b>885</b>	<b>85</b>	<b>493</b>	<b>22</b>
ĐURĐEVAC	346	2	629	113	656	112	423	3	0	0
KOPRIVNICA	280	18	980	65	2754	97	462	82	493	22
<b>BJELOVARSKO-BILOGORSKA ŽUPANIJA</b>	<b>2019</b>	<b>262</b>	<b>2248</b>	<b>302</b>	<b>3105</b>	<b>470</b>	<b>1610</b>	<b>59</b>	<b>886</b>	<b>72</b>
BJELOVAR	1029	45	1734	294	1746	282	1120	50	699	24
DARUVAR	479	6	494	7	1338	183	450	5	122	31
GAREŠNICA	511	211	20	1	21	5	40	4	65	17
<b>PRIMORSKO-GORANSKA ŽUPANIJA</b>	<b>18878</b>	<b>723</b>	<b>13793</b>	<b>1159</b>	<b>20044</b>	<b>1894</b>	<b>13116</b>	<b>431</b>	<b>3958</b>	<b>217</b>
CRIKVENICA	600	50	260	40	260	44	219	27	143	5
DELNICE	622	15	413	43	1119	315	626	2	47	0
KRK	86	0	42	0	76	0	49	0	0	0
MALI LOŠINJ	342	39	79	27	228	49	162	34	360	0
OMIŠALJ	956	22	883	77	892	69	892	11	336	0
OPATIJA	729	64	249	44	1129	173	489	10	184	0
PUNAT	998	6	387	13	842	31	874	8	0	0
RIJEKA	14448	527	11383	915	15401	1213	9708	339	2749	212
VRBOVSKO	97	0	97	0	97	0	97	0	139	0
<b>LIČKO-SENJSKA ŽUPANIJA</b>	<b>235</b>	<b>17</b>	<b>365</b>	<b>84</b>	<b>440</b>	<b>39</b>	<b>419</b>	<b>18</b>	<b>799</b>	<b>11</b>
OTOČAC	235	17	365	84	440	39	419	18	799	11
<b>VIROVITIČKO-PODRAVSKA ŽUPANIJA</b>	<b>858</b>	<b>31</b>	<b>808</b>	<b>112</b>	<b>1967</b>	<b>232</b>	<b>939</b>	<b>50</b>	<b>192</b>	<b>25</b>
ORAHOVICA	279	2	240	31	251	17	245	11	75	5
SLATINA	115	8	312	45	643	98	633	37	15	3
VIROVITICA	464	21	256	36	1073	117	61	2	102	17
<b>POŽEŠKO-SLAVONSKA ŽUPANIJA</b>	<b>475</b>	<b>16</b>	<b>370</b>	<b>41</b>	<b>323</b>	<b>13</b>	<b>344</b>	<b>4</b>	<b>0</b>	<b>0</b>
PAKRAC	50	5	279	16	279	9	279	0	0	0
POŽEGA	425	11	91	25	44	4	65	4	0	0
<b>BRODSKO-POSAVSKA ŽUPANIJA</b>	<b>7674</b>	<b>61</b>	<b>7562</b>	<b>78</b>	<b>7486</b>	<b>169</b>	<b>4736</b>	<b>40</b>	<b>101</b>	<b>0</b>
NOVA GRADIŠKA	969	53	1085	68	1054	151	775	34	26	0
SLAVONSKI BROD	6705	8	6477	10	6432	18	3961	6	75	0
<b>ZADARSKA ŽUPANIJA</b>	<b>3802</b>	<b>141</b>	<b>1362</b>	<b>30</b>	<b>3542</b>	<b>350</b>	<b>2548</b>	<b>50</b>	<b>7475</b>	<b>1</b>
ZADAR	3802	141	1362	30	3542	350	2548	50	7475	1
<b>OSJEČKO-BARANJSKA ŽUPANIJA</b>	<b>5049</b>	<b>65</b>	<b>2584</b>	<b>333</b>	<b>7613</b>	<b>821</b>	<b>4471</b>	<b>81</b>	<b>3389</b>	<b>75</b>
BELIŠĆE	963	17	548	174	1020	113	899	35	1319	27
ĐAKOVO	127	0	22	0	0	0	69	0	0	0
NAŠICE	775	7	688	60	1445	132	110	3	0	0
OSIJEK	3184	41	1326	99	5148	576	3393	43	2070	48
<b>ŠIBENSKO-KNINSKA ŽUPANIJA</b>	<b>3693</b>	<b>85</b>	<b>2014</b>	<b>63</b>	<b>2181</b>	<b>209</b>	<b>2655</b>	<b>8</b>	<b>0</b>	<b>0</b>
ŠIBENIK	3693	85	2014	63	2181	209	2655	8	0	0

Tablica - Table 5. nastavak - continuation 1

Županija - grad - općina	EKG		AUDIOMETRIJA		ORTORETER		SPIROMETRIJA		OSTALO	
	Ukupno	Patol.	Ukupno	Patol.	Ukupno	Patol.	Ukupno	Patol.	Ukupno	Patol.
	<i>EKG</i>	<i>Patol.</i>	<i>Audiometry</i>	<i>Patol.</i>	<i>Orthometry</i>	<i>Patol.</i>	<i>Spirometry</i>	<i>Patol.</i>	<i>Other</i>	<i>Patol.</i>
<i>County, town and community</i>	<i>Total</i>	<i>Patol.</i>	<i>Total</i>	<i>Patol.</i>	<i>Total</i>	<i>Patol.</i>	<i>Total</i>	<i>Patol.</i>	<i>Total</i>	<i>Patol.</i>
<b>VUKOVARSKO-SRIJEMSKA</b>										
ŽUPANIJA	4313	230	2859	144	4545	235	4176	329	1209	50
BOROVO	413	110	49	35	439	91	140	95	0	0
VIKOVCI	2941	88	2087	99	2967	109	2861	34	157	43
ŽUPANJA	959	32	723	10	1139	35	1175	200	1052	7
<b>SPLITSKO-DALMATINSKA</b>										
ŽUPANIJA	23494	585	17921	850	18848	3133	7562	315	12767	2064
KAŠTELA	1038	3	110	0	3	0	80	0	93	0
MAKARSKA	156	12	112	28	199	43	140	17	48	3
SINJ	1734	0	44	0	186	0	181	0	0	0
SOLIN	224	0	86	0	0	0	58	0	78	0
SPLIT	18231	570	16004	737	17360	3030	5953	270	12228	2061
SUPETAR	1200	0	1085	85	1100	60	400	28	0	0
TRILJ	20	0	0	0	0	0	0	0	0	0
TROGIR	891	0	480	0	0	0	750	0	320	0
<b>ISTARSKA ŽUPANIJA</b>	8172	677	2971	690	3223	402	3004	170	3126	73
BUZET	233	0	0	0	0	0	164	0	0	0
LABIN	1957	138	391	66	575	4	1047	44	1427	6
PAZIN	712	38	30	6	0	0	235	11	52	0
POREČ	803	94	278	37	425	17	0	0	36	1
PULA	3310	272	1786	502	1170	257	849	34	1520	40
ROVINJ	440	10	80	21	420	55	217	17	0	0
UMAG	717	125	406	58	633	69	492	64	91	26
<b>DUBROVAČKO-NERETVANSKA</b>										
ŽUPANIJA	4272	412	4392	285	3527	294	1651	117	8557	362
DUBROVNIK	1952	33	2237	78	943	32	55	6	7963	339
KORČULA	254	30	524	48	524	82	115	21	0	0
METKOVIĆ	263	24	80	3	263	18	355	23	0	0
OPUZEN	240	9	263	18	229	27	113	3	0	0
PLOČE	891	275	597	124	896	92	301	27	594	23
VELA LUKA	672	41	691	14	672	43	712	37	0	0
<b>MEĐIMURSKA ŽUPANIJA</b>	2275	271	2081	221	5547	1382	1501	159	62	16
ČAKOVEC	2275	271	2081	221	5547	1382	1501	159	62	16

 Tablica - Table 6. Utvrđene bolesti ili stanja u djelatnosti MEDICINE RADA u Hrvatskoj u 1998. godini -  
 Diseases and conditions diagnosed by the Occupational Health Service, Croatia 1998

Bolesti i stanja MKB 10 <i>Diseases and conditions ICD 10</i>		Šifra <i>Code</i>	do 21 g. <i>up to 21yr.</i>	22-45g. <i>22-45yr.</i>	46g. i v. <i>46 and over</i>	Ukupno <i>Total</i>
1	Zarazne bolesti probavnog sustava - <i>Intestinal infectious diseases</i>	A00-A09	1	10	12	23
2	Tuberkuloza dišnih putova - <i>Respiratory tuberculosis</i>	A15-A16	16	32	18	66
3	Tuberkuloza drugih organa i milijarna TBC - <i>Tuberculosis of other organs and milary tuberculosis</i>	A17-A19	2	1	0	3
4	Druge bakterijske bolesti - <i>Other bacterial diseases</i>	A20-A49	0	5	1	6
7	Bolest uzrokovana HIV-om - <i>Human immunodeficiency virus (HIV) disease</i>	B20-B24	0	2	0	2
8	Kandidijaza - <i>Candidiasis</i>	B37	5	29	22	56
9	Helmintijaze - <i>Helminthiasis</i>	B65-B83	8	17	15	40
10	Ostale zarazne i parazitarne bolesti - <i>Other infectious and parasitic diseases</i>		33	56	19	108
<b>1.</b>	<b>Međubroj za A00-B99 - A00-B99 total</b>		<b>65</b>	<b>152</b>	<b>87</b>	<b>304</b>
11	Zloćudna novotvorina želuca - <i>Malignant neoplasm of stomach</i>	C16	0	2	7	9
12	Zloćudna novotvor. kolona i rektuma - <i>Malignant neoplasm of colon and rectum</i>	C18-C20	0	4	13	17
13	Zloćudna novotvor. traheje, bronha i pluća - <i>Malignant neoplasm of trachea, bronchus and lung</i>	C33-C34	0	6	12	18
14	Zloćudni melanom kože - <i>Malignant melanoma of skin</i>	C43	1	1	3	5
15	Zloćudna novotvor. dojke - <i>Malignant neoplasm of breast</i>	C50	0	7	9	16
16	Zloćudna novotvor. vrata maternice - <i>Malignant neoplasm of cervix uteri</i>	C53	0	5	2	7
17	Zloćudne novotvor. limfnoga, hematopoetičnoga i srodnoga tkiva - <i>Malignant neoplasms of lymphoid, hematopoietic and related tissue</i>	C81-C96	15	13	10	38
18	Ostale zloćudne novotvorine - <i>Other malignant neoplasms</i>		10	16	25	51
19	Novotvorine in situ i dobroćudne novotvorine nesigurne i nepoznate prirode - <i>In situ neoplasms, benign neoplasms and neoplasms of uncertain or unknown behavior</i>	D00-D48	26	69	55	150
<b>2.</b>	<b>Međubroj za C00-D48 - C00-D48 total</b>		<b>52</b>	<b>123</b>	<b>136</b>	<b>311</b>
20	Anemije zbog nedostatka željeza - <i>Iron deficiency anaemias</i>	D50	119	410	123	652
21	Druge bolesti krvi i krvotvornih organa - <i>Other diseases of blood and blood-forming organs</i>	D51-D77*	43	67	24	134
22	Neki poremećaji imunološkog sustava - <i>Certain disorders involving the immune mechanism</i>	D80-D89	9	10	3	22
<b>3.</b>	<b>Međubroj za D50-D89 - D50-D89 total</b>		<b>171</b>	<b>487</b>	<b>150</b>	<b>808</b>

Tablica - Table 6. nastavak - continuation 1

Bolesti i stanja MKB 10 <i>Diseases and conditions ICD 10</i>		Šifra <i>Code</i>	do 21 g. <i>up to 21yr.</i>	22-45g. <i>22-45yr.</i>	46g. i v. <i>46 and over</i>	Ukupno <i>Total</i>
23	Poremećaji štitnjače - <i>Disorders of thyroid gland</i>	E00-E07	47	195	92	334
24	Dijabetes melitus - <i>Diabetes mellitus</i>	E10-E14	111	600	1101	1812
25	Prekomjerna težina (debljina) - <i>Obesity</i>	E65-E66	687	2168	1378	4233
26	Ostale endokrine bolesti, bolesti prehrane i bolesti metabolizma - <i>Other endocrine, nutritional and metabolic diseases</i>		354	241	176	771
<b>4.</b>	<b>Međubroj za E00-E90 - E00-E90 total</b>		<b>1199</b>	<b>3204</b>	<b>2747</b>	<b>7150</b>
27	Demencija - <i>Dementia</i>	F00-F03	4	13	40	57
28	Duševni poremećaji i poremećaji ponašanja uzrokovani uzimanjem alkohola - <i>Mental and behavioural disorders due to use of alcohol</i>	F10	212	1505	1269	2986
29	Duševni poremećaji i poremećaji ponašanja uzrokovani uzimanjem droga i drugih psihoaktivnih tvari - <i>Mental and behavioural disorders due to use of drugs and other psychoactive substances</i>	F11-F19	128	355	102	585
30	Shizofrenija, shizotipni poremećaji i sumanutni poremećaji - <i>Schizophrenia, schizotypal and delusional disorders</i>	F20-F29	46	156	88	290
31	Neuroze i afektivni poremećaji povezani sa stresom i somatoformni poremećaji - <i>Neurotic, stress-related and somatoform disorders</i>	F40-F48	535	1186	979	2700
32	Mentalna retardacija - <i>Mental retardation</i>	F70-F79	616	232	309	1157
33	Ostali duševni poremećaji i poremećaji ponašanja - <i>Other mental and behavioural disorders</i>		1093	752	596	2441
<b>5.</b>	<b>Međubroj za F00-F99 - F00-F99 total</b>		<b>2634</b>	<b>4199</b>	<b>3383</b>	<b>10216</b>
34	Ekstrapiramidalni i poremećaji kretanja - <i>Extrapyramidal and movement disorders</i>	G20-G26	7	9	27	43
35	Epilepsija - <i>Epilepsy</i>	G40-G41	287	173	44	504
36	Migrena i ostali sindromi glavobolje - <i>Migraine and other headache syndromes</i>	G43-G44	63	148	91	302
37	Cerebralna paraliza i ostali paralitični sindromi - <i>Cerebral palsy and other paralytic syndromes</i>	G80-G83	71	53	40	164
38	Ostale bolesti živčanog sustava - <i>Other disorders of the nervous system</i>		129	311	404	844
<b>6.</b>	<b>Međubroj za G00-G99 - G00-G99 total</b>		<b>557</b>	<b>694</b>	<b>606</b>	<b>1857</b>
39	Konjunktivitis - <i>Conjunctivitis</i>	H10	50	274	89	413
40	Katarakta i druge bolesti leće - <i>Cataract and other disorders of lens</i>	H25-H28	88	257	700	1045
41	Glaukom - <i>Glaucoma</i>	H40-H42	22	44	106	172
42	Strabizam - <i>Strabismus</i>	H49-H50	442	1117	695	2254
43	Poremećaji refrakcije i akomodacije - <i>Disorders of refraction and accommodation</i>	H52	4893	9238	8697	22828
44	Ostale bolesti oka i adneksa - <i>Other disorders of eye and adnexa</i>		1706	2337	2654	6697
<b>7.</b>	<b>Međubroj za H00-H59 - H00-H59 total</b>		<b>7201</b>	<b>13267</b>	<b>12941</b>	<b>33409</b>
45	Upala srednjeg uha i druge bolesti srednjeg uha i mastoida - <i>Otitis media and other diseases of middle ear and mastoid</i>	H65-H75	129	204	151	484
46	Oštećenje sluha - <i>Hearing loss</i>	H90-H91	890	2879	2534	6303
47	Ostale bolesti uha i mastoidnog nastavka - <i>Other diseases of ear and mastoid process</i>		68	312	157	537
<b>8.</b>	<b>Međubroj za H60-H95 - H60-H95 total</b>		<b>1087</b>	<b>3395</b>	<b>2842</b>	<b>7324</b>
48	Kronične reumatske srčane bolesti - <i>Chronic rheumatic heart diseases</i>	I05-I09	34	38	126	198
49	Hipertenzivna bolest - <i>Hypertensive disease</i>	I10-I15	252	2926	5307	8485
50	Akutni infarkt miokarda - <i>Acute myocardial infarction</i>	I21-I23	3	169	479	651
51	Druge ishemične bolesti srca - <i>Other ischaemic heart diseases</i>	I20, I24-I25	15	375	974	1364
52	Druge srčane bolesti - <i>Other forms of heart disease</i>	I26-I52*	356	470	510	1336
53	Cerebrovaskularni inzult - <i>Stroke</i>	I60-I64	2	21	65	88
54	Druge cerebrovaskularne bolesti - <i>Other cerebrovascular diseases</i>	I65-I68	1	109	216	326
55	Posljedice cerebrovaskularne bolesti - <i>Sequelae of cerebrovascular disease</i>	I69	0	11	138	149
56	Ateroskleroza - <i>Atherosclerosis</i>	I70	7	9	186	202
57	Embolija i tromboza vena - <i>Venous embolism and thrombosis</i>	I80-I87	59	367	568	994
58	Ostale bolesti cirkulacijskog sustava - <i>Other diseases of the circulatory system</i>		51	294	362	707
<b>9.</b>	<b>Međubroj za I00-I99 - I00-I99 total</b>		<b>780</b>	<b>4789</b>	<b>8931</b>	<b>14500</b>
59	Akutne infekcije gornjeg dišnog sustava - <i>Acute upper respiratory infections</i>	J00-J06	214	532	296	1042
60	Pneumonija - <i>Pneumonia</i>	J12-J18	13	29	28	70
61	Akutni bronhitis i akutni bronhiolitis - <i>Acute bronchitis and acute bronchiolitis</i>	J20-J21	35	86	72	193
62	Bronhitis, emfizem i druge kronične opstruktivne bolesti pluća - <i>Bronchitis, emphysema and other chronic obstructive pulmonary diseases</i>	J40-J44, J47	308	600	827	1735
63	Astma - <i>Asthma</i>	J45-J46	240	137	151	528
64	Azbestoza - <i>Asbestosis</i>	J61	0	8	19	27
65	Silikoza - <i>Silicosis</i>	J62	0	2	1	3
66	Ostale pneumokonioze - <i>Other pneumoconiosis</i>	J60, J63-J65	0	8	3	11
67	Bolesti uzrokovane organskim prašinama - <i>Diseases due to organic dust</i>	J66-J67	0	1	3	4
68	Ostala stanja nastala kao posljedica udisanja kemikalija, plinova, para i drugih vanjskih tvari - <i>Other conditions due to inhalation of chemicals, gases, fumes and other external agents</i>	J68-J70	23	64	62	149
69	Ostale bolesti dišnog sustava - <i>Other diseases of respiratory system</i>		226	313	123	662
<b>10.</b>	<b>Međubroj za J00-J99 - J00-J99 total</b>		<b>1064</b>	<b>1775</b>	<b>1585</b>	<b>4424</b>

Tablica - Table 6. nastavak - continuation 2

Bolesti i stanja MKB 10 Diseases and conditions ICD 10		Šifra Code	do 21 g. up to 21yr.	22-45g. 22-45yr.	46g. i v. 46 and over	Ukupno Total
70	Bolesti usne šupljine, žlijezda slinovnica i čeljusti - Diseases of oral cavity, salivary glands and jaws	K00-K14	178	868	108	1154
71	Vrijed želuca i dvanaesnika - Gastric and duodenal ulcer	K25-K27	28	602	490	1120
72	Ingvinalna hernija - Inguinal hernia	K40	23	82	73	178
73	Ostale hernije trbušne šupljine - Other abdominal hernia	K41-K46	7	28	23	58
74	Ciroza jetre - Cirrhosis of liver	K74	11	194	233	438
75	Žučni kamenci i upala žučnjaka - Cholelithiasis and cholecystitis	K80-K81	7	103	135	245
76	Ostale bolesti probavnog sustava - Other diseases of the digestive system		93	288	252	633
<b>11.</b>	<b>Međubroj za K00-K93 - K00-K93 total</b>		<b>347</b>	<b>2165</b>	<b>1314</b>	<b>3826</b>
77	Infekcije kože i potkožnoga tkiva - Infect. of the skin and subcutaneous tissue	L00-L08	118	44	45	207
78	Alergijski kontaktni dermatitis - Allergic contact dermatitis	L23	59	89	36	184
79	Iritantni kontaktni dermatitis - Irritant contact dermatitis	L24	1	18	15	34
80	Drugi dermatitis i egzem - Other dermatitis and eczema	L20-L21, L25-L30	93	119	90	302
81	Urtikarija - Urticaria	L50	14	18	18	50
82	Poremećaji kože i potkožnih tkiva u vezi sa zračenjem - Radiation-related disorders of the skin and subcutaneous tissue	L55-L59	4	9	4	17
83	Ostale bolesti kože i potkož. tkiva - Other diseases of the skin and subcutan. tissue	122	219	128	469	
<b>12.</b>	<b>Međubroj za L00-L99 - L00-L99 total</b>		<b>411</b>	<b>516</b>	<b>336</b>	<b>1263</b>
84	Reumatoidni artritis i druge upalne poliartropatije - Rheumatoid arthritis and other infectious polyarthropathies	M05-M14	21	43	91	155
85	Artroze - Arthrosis	M15-M19	47	304	815	1166
86	Bolesti sistemnoga vezivnoga tkiva - Systemic connective tissue disorders	M30-M36	22	30	32	84
87	Kifoza, skolioza i lordoza - Kyphosis, scoliosis and lordosis	M40-M41	716	693	476	1885
88	Ankilozantni spondilitis i druge spondilopatije - Ankylosing spondylitis and other spondylopathies	M45-M49	17	136	308	461
89	Bolesti intervertebralnih diskova - Intervertebral disc disorders	M50-M51	37	871	1237	2145
90	Bolesti mekih tkiva - Soft tissue disorders	M60-M79	11	112	146	269
91	Osteoporoza i osteomalacija - Osteoporosis and osteomalacia	M80-M85	18	41	87	146
92	Ostale bolesti mišićno-koštanog sust. - Other diseases of the musculoskeletal system		947	1471	1324	3742
<b>13.</b>	<b>Međubroj za M00-M99 - M00-M99 total</b>		<b>1836</b>	<b>3701</b>	<b>4516</b>	<b>10053</b>
93	Glomerulske bolesti bubrega - Glomerular diseases	N00-N08	35	69	117	221
94	Tubulointersticijske bolesti bubrega - Renal tubulo-interstitial	N10-N16	18	12	10	40
95	Bubrežna insuficijencija - Renal failure	N17-N19	14	34	118	166
96	Urolitijaza - Urolithiasis	N20-N23	9	117	108	234
97	Upala mokraćnog mjehura (cistitis) - Cystitis	N30	100	359	302	761
98	Druge bolesti urinarnog sustava - Other diseases of the urinary system	N25-N29,N31- N39	24	69	104	197
99	Bolesti muških spolnih organa - Diseases of male genital organs	N40-N51	33	25	71	129
100	Bolesti ženskih spolnih organa - Diseases of female genital organs	N60-N98	17	201	79	297
<b>14.</b>	<b>Međubroj za N00-N99 - N00-N99 total</b>		<b>250</b>	<b>886</b>	<b>909</b>	<b>2045</b>
101	Pobačaj - Abortions	O00-O08	1	1	0	2
102	Porodaj - Delivery	O80-O84	1	0	1	2
103	Ostala stanja u trudnoći, porođaju i babinjama - Other conditions in pregnancy, delivery and puerperium		4	32	0	36
<b>15.</b>	<b>Međubroj za O00-O99 - O00-O99 total</b>		<b>6</b>	<b>33</b>	<b>1</b>	<b>40</b>
104	Prirodene malformacije srca i krvotoknog sustava - Congenital malformations of circulatory system	Q20-Q28	65	37	8	110
105	Prirodene malformacije i deformacije mišićno-koštanog sustava - Congenital malformations and deformations of musculoskeletal system	Q65-Q79	400	110	50	560
106	Ostale prirodene malformacije - Other congenital malformations		205	91	17	313
<b>17.</b>	<b>Međubroj za Q00-Q99 - Q00-Q99 total</b>		<b>670</b>	<b>238</b>	<b>75</b>	<b>983</b>
107	Simptomi, znakovi, klinički i laboratorijski nalazi nesvrstani drugamo - Symptoms, signs and abnormal clinical and laboratory findings, not elsewhere classified		493	650	443	1586
<b>18.</b>	<b>Međubroj za R00-R99 - R00-R99 total</b>		<b>493</b>	<b>650</b>	<b>443</b>	<b>1586</b>
108	Prijelomi - Fractures	S(2)	122	155	49	326
109	Dislokacije, uganuća i nategnuća - Dislocations, sprains and strains	S(3)	53	81	19	153
110	Intrakranijalna ozljeda - Intracranial injury	S06	33	16	4	53
111	Opekline i korozije - Burns and corrosions	T20-T32	10	11	6	27
112	Otrovanja lijekovima i drugim biološkim tvarima - Poisoning by drugs, medicaments and biological substances	T36-T50	1	5	0	6
113	Toksičan učinak alkohola - Toxic effects of alcohol	T51	0	16	49	65
114	Toksič. učinak organskih otapala - Toxic effects of organic solvents	T52	0	3	1	4
115	Toksič. učinak halogenih derivata alifatskih i aromatskih ugljikovodika - Toxic effect halogen derivatives of aliphatic and aromatic hydrocarbons	T53	2	1	0	3
116	Toksič. učinak korozivnih tvari - Toxic effect of corrosive substances	T54	0	3	0	3
118	Toksič. učinak kovina - Toxic effect of metals	T56	0	14	7	21

Tablica - Table 6. nastavak - continuation 3

Bolesti i stanja MKB 10 <i>Diseases and conditions ICD 10</i>		Šifra <i>Code</i>	do 21 g. <i>up to 21yr.</i>	22-45g. <i>22-45yr.</i>	46g. i v. <i>46 and over</i>	Ukupno <i>Total</i>
119	Toksič. učinak drugih anorgan. tvari - <i>Toxic effect of other inorgan. substances</i>	T57	0	2	3	5
120	Toksič. učinak ugljičnog monoksida - <i>Toxic effect of carbon monoxide</i>	T58	0	1	0	1
121	Toksič. učinak ostalih plinova, dimova i para - <i>Toxic effect of other gases, fumes and vapours</i>	T59	0	21	4	25
122	Toksič. učinak pesticida - <i>Toxic effect of pesticides</i>	T60	0	9	0	9
123	Toksič. učinak ostalih tvari - <i>Toxic effect of other substances</i>	T61-T65	2	5	7	14
125	Učinci topline i svjetla - <i>Effects of heat and light</i>	T67	6	3	6	15
126	Učinci niske temperature - <i>Effects of reduced temperature</i>	T68-T69	0	3	1	4
127	Učinci tlaka zraka i tlaka vode - <i>Effects of air pressure and water pressure</i>	T70	1	13	4	18
128	Učinci drugih vanjskih uzroka - <i>Effects of other external causes</i>	T71-T78	3	89	98	190
129	Posljedice ozljeda, otrovanja i drugih djelovanja vanjskih uzroka - <i>Sequelae of injuries, of poisoning and of other consequences of external causes</i>	T90-T98	94	240	157	491
130	Ostale ozljede, otrovanja i djelovanja vanjskih uzroka - <i>Other injuries, poisoning and effects of external causes</i>		67	363	218	648
<b>19.</b>	<b>Međubroj za S00-T98 - S00-T98 total</b>		<b>394</b>	<b>1054</b>	<b>633</b>	<b>2081</b>
131	Osobe koje se koriste zdravstvenom službom radi pregleda i istraživanja - <i>Persons encountering health services for examination and investigation</i>	Z00-Z13	354	65	441	860
132	Infekcije HIV-om bez simptoma - <i>Asymptomatic human immunodeficiency virus (HIV) infection status</i>	Z21	0	1	1	2
134	Osobe koje se koriste zdravstvenom službom radi specifičnih postupaka i njege - <i>Persons encountering health services for specif. procedures and health care</i>	Z40-Z54	1	0	0	1
135	Problemi vezani uz zaposlenost i nezaposlenost - <i>Problems related to employment and unemployment</i>	Z56	116	754	0	870
136	Izloženost rizičnim čimbenicima na radnome mjestu - <i>Occupational exposure to risk factors</i>	Z57	41	334	196	571
137	Problemi uzrokovani fizikalnim čimbenicima okoliša - <i>Problems related to physical environment</i>	Z58	0	1	4	5
138	Osobe koje se koriste zdravstvenom službom radi drugih razloga - <i>Persons encountering health services in other circumstances</i>	Z55, Z70-Z76	270	238	228	736
139	Ostali čimbenici koji utječu na stanje zdravlja i kontakt sa zdravstvenom službom - <i>Other factors influencing on health status and contact with health service</i>		8	64	16	88
<b>21.</b>	<b>Međubroj za Z00-Z99- Z00-Z99 total</b>		<b>790</b>	<b>1457</b>	<b>886</b>	<b>3133</b>
<b>UKUPNO BOLESTI I STANJA (Bez V01-Y98) DISEASES AND CONDITIONS TOTAL (WITHOUT V01-Y98)</b>			<b>20007</b>	<b>42785</b>	<b>42521</b>	<b>105313</b>
140	Prometne nezgode - <i>Transport accidents</i>	V01-V99	96	143	55	294
141	Izloženost buci - <i>Exposure to noise</i>	W42	104	1158	674	1936
142	Izlož. vibracijama - <i>Exposure to vibration</i>	W43	0	142	42	184
143	Izlož. ionizirajućem zračenju - <i>Exposure to ionizing radiation</i>	W88	0	261	60	321
144	Izlož. neionizirajućem zračenju - <i>Exposure to nonionizing radiation</i>	W89-W90	0	30	5	35
145	Izlož. drugim čimbenicima okoliša - <i>Exposure to other environmental factors</i>	W91-W99	57	123	80	260
146	Namjerno nanesene ozljede - <i>Assault</i>	X85-Y09	2	0	0	2
147	Ratne ozljede - <i>Operations of war</i>	Y36	17	42	16	75
148	Ostali vanjski uzroci ozljeda i otrovanja - <i>Other external causes of injuries and poisoning</i>		78	204	180	462
<b>20.</b>	<b>Međubroj za V01-Y98 - V01-Y98 total</b>		<b>354</b>	<b>2103</b>	<b>1112</b>	<b>3569</b>

**Tablica - Table 7. BROJ PRIJAVA PROFESIONALNIH BOLESTI TE STOPA NA 100.000 AKTIVNIH OSIGURANIKA PO PODRUČJIMA DJELATNOSTI U 1997. I 1998. GODINI – Number of occupational disease notifications by economic sector and rate per 100,000 employees, Croatia 1997-98**

PODRUČJE DJELATNOSTI – <i>Economic sector</i>		1997.		1998.	
		BROJ PRIJAVA – <i>No. notifications</i>	STOPA NA 100.000 AKTIVNIH OSIGURANIKA U DJELATNOSTI – <i>Rate per 100,000</i>	BROJ PRIJAVA – <i>No. notifications</i>	STOPA NA 100.000 AKTIVNIH OSIGURANIKA U DJELATNOSTI – <i>Rate per 100,000</i>
<b>UKUPNO - Total</b>		<b>205</b>	<b>15,28</b>	<b>152</b>	<b>11,58</b>
<b>A</b>	Poljoprivreda, lov i šumarstvo - <i>Agriculture, hunting and forestry</i>	47	135,45	45	120,65
<b>B</b>	Ribarstvo – <i>Fishing</i>	0	0,00	0	0,00
<b>C</b>	Rudarstvo i vađenje - <i>Mining and quarrying</i>	12	74,07	3	88,99
<b>D</b>	Prerađivačka djelatnost - <i>Manufacturing</i>	95	34,06	80	27,48
<b>E</b>	Opskrba električnom energijom, plinom i vodom - <i>Electricity, gas and water supply</i>	0	0,00	0	0,00
<b>F</b>	Građevinarstvo - <i>Construction</i>	11	18,03	5	6,56
<b>G</b>	Tgovina na veliko i malo, popravak motornih vozila i motocikla te predmeta za osobnu uporabu - <i>Wholesale and retail trade, repair of motor vehicl., motorcycles and personal and household goods</i>	2	1,56	1	0,64
<b>H</b>	Hoteli i restorani - <i>Hotels and restaurants</i>	2	5,13	0	0,00
<b>I</b>	Prijevoz, skladištenje i veze - <i>Transport, storage and communications</i>	1	1,16	1	1,12
<b>J</b>	Financijsko posredovanje - <i>Financial intermediation</i>	0	0,00	2	6,40
<b>K</b>	Poslovanje nekretninama, iznajmljivanje i poslovne usluge - <i>Real estate, renting and business activities</i>	0	0,00	0	0,00
<b>L</b>	Javna uprava i obrana, obvezno socijalno osiguranje - <i>Public administration and defence; compulsory social security</i>	5	3,45	3	2,34
<b>M</b>	Obrazovanje - <i>Education</i>	0	0,00	0	0,00
<b>N</b>	Zdravstvena zaštita i socijalna skrb - <i>Health and social work</i>	28	36,65	10	13,09
<b>O</b>	Ostale društvene, socijalne i osobne uslužne djelatnosti - <i>Other community, social and personal service activities</i>	2	7,35	2	6,58
<b>P</b>	Privatna kućanstva sa zaposlenim osobljem - <i>Private households with employed persons</i>	0	0,00	0	0,00
<b>Q</b>	Izvanteritorijalne organizacije i tijela - <i>Extra-territorial organizations and bodies</i>	0	0,00	0	0,00

**Tablica - Table 8. BROJ PRIJAVA PROFESIONALNIH BOLESTI U 1997. GODINI PO PODRUČJIMA DJELATNOSTI I PREMA EKSPOZICIJI – Number of occupational disease notifications by economic sector and exposition to the substance that caused the disease, Croatia 1997**

PODRUČJE DJELATNOSTI - Economic sector		Ekspozicija (godina) – Exposition (years)					Ukupno - Total
		ispod 6 – under 6	6 - 10	11 - 15	16 - 20	21 i više – 21 +	
<b>UKUPNO - Total</b>		<b>18</b>	<b>16</b>	<b>32</b>	<b>45</b>	<b>94</b>	<b>205</b>
<b>A</b>	Poljoprivreda, lov i šumarstvo - Agriculture, hunting and forestry	0	4	10	19	14	47
<b>C</b>	Rudarstvo i vađenje - Mining and quarrying	0	2	0	0	10	12
<b>D</b>	Prerađivačka djelatnost - Manufacturing	4	5	17	15	54	95
<b>F</b>	Građevinarstvo - Construction	3	0	1	4	3	11
<b>H</b>	Hoteli i restorani - Hotels and restaurants	2	0	0	0	0	2
<b>I</b>	Prijevoz, skladištenje i veze - Transport, storage and communications	0	0	0	0	1	1
<b>L</b>	Javna uprava i obrana, obvezno socijalno osiguranje - Public administration and defence; compulsory social security	2	1	0	1	1	5
<b>N</b>	Zdravstvena zaštita i socijalna skrb - Health and social work	6	4	3	5	10	28
<b>O</b>	Ostale društvene, socijalne i osobne uslužne djelatnosti - Other community, social and personal service activities	1	0	0	0	1	2

**Tablica - Table 9. BROJ PRIJAVA PROFESIONALNIH BOLESTI U 1998. GODINI PO PODRUČJIMA DJELATNOSTI I PREMA EKSPOZICIJI – Number of occupational disease notifications by economic sector and exposition to the substance that caused the disease, Croatia 1998**

PODRUČJE DJELATNOSTI - Economic sector		Ekspozicija (godina) – Exposition (years)					Ukupno - Total
		ispod 6 – under 6	6 - 10	11 - 15	16 - 20	21 i više – 21 +	
<b>UKUPNO - Total</b>		<b>17</b>	<b>8</b>	<b>31</b>	<b>32</b>	<b>63</b>	<b>152</b>
<b>A</b>	Poljoprivreda, lov i šumarstvo - Agriculture, hunting and forestry	1	0	11	14	18	45
<b>C</b>	Rudarstvo i vađenje - Mining and quarrying	0	0	1	1	1	3
<b>D</b>	Prerađivačka djelatnost - Manufacturing	9	7	16	14	34	80
<b>F</b>	Građevinarstvo - Construction	0	0	0	1	4	5
<b>G</b>	Tgovina na veliko i malo, popravak motornih vozila i motocikla te predmeta za osobnu uporabu - Wholesale and retail trade, repair of motor vehicl., motorcycles and personal and household goods	1	0	0	0	0	1
<b>I</b>	Prijevoz, skladištenje i veze - Transport, storage and communications	0	0	0	0	1	1
<b>J</b>	Financijsko posredovanje - Financial intermediation	1	0	0	0	1	2
<b>L</b>	Javna uprava i obrana, obvezno socijalno osiguranje - Public administration and defence; compulsory social security	0	1	1	0	1	3
<b>N</b>	Zdravstvena zaštita i socijalna skrb - Health and social work	5	0	1	2	2	10
<b>O</b>	Ostale društvene, socijalne i osobne uslužne djelatnosti - Other community, social and personal service activities	0	0	1	0	1	2

**Tablica - Table 10. BROJ PRIJAVA PROFESIONALNIH BOLESTI PREMA DIJAGNOZAMA IZ LISTE PROFESIONALNIH BOLESTI 1997. PO PODRUČJIMA DJELATNOSTI – Number of occupational disease notifications by economic sector and occupational disease list diagnoses, Croatia 1997**

Dijagnoze prema listi profesionalnih bolesti - Diagnoses from occupational disease list		Svega	Trovanje olovom te njegovim spojevima i snjesama	Trovanje nitro- i amino-spojevima benzena, njegovim homolozima i ...	Trovanje halogenim derivatima ugljikovodika masnoga i aromatskog ...	Sindrom akropatije u polimerizaciji vinilklorida s akroosteolizom ...	Silikoza	Silikotuberkuloza	Azbestoza	Bronhijalna astma	Bolesti izazvane ionizirajućim zračenjima	Bolesti izazvane neionizirajućim zračenjima, laserskim i ...	Bolesti izazvane štetnim djelovanjem buke	Bolesti izazvane štetnim djelovanjem vibracija	Paraliza živaca zbog prenaprežaja i dugotrajnih prisilnih nefizioloških položaja tijela	Oštećenje meniskusa koljena i intervertebralnog diska zbog ...	Kožne bolesti i recidivi težeć stupnja	Zarazne bolesti	Zarazne bolesti koje se prenose sa životinja na ljude (antraks, ...
<b>SVEUKUPNO A - Q - Total</b>		<b>205</b>	<b>9</b>	<b>1</b>	<b>3</b>	<b>2</b>	<b>6</b>	<b>1</b>	<b>3</b>	<b>12</b>	<b>3</b>	<b>1</b>	<b>68</b>	<b>42</b>	<b>4</b>	<b>3</b>	<b>30</b>	<b>16</b>	<b>1</b>
<b>A</b>	Poljoprivreda, lov i šumarstvo - <i>Agriculture, hunting and forestry</i>	47	0	0	0	0	0	0	0	1	0	0	11	34	1	0	0	0	0
<b>C</b>	Rudarstvo i vađenje - <i>Mining and quarrying</i>	12	0	0	0	0	0	1	0	0	0	0	9	2	0	0	0	0	0
<b>D</b>	Prerađivačka djelatnost - <i>Manufacturing</i>	95	9	1	0	2	6	0	2	9	0	1	43	4	2	0	16	0	0
<b>F</b>	Građevinarstvo - <i>Construction</i>	11	0	0	0	0	0	0	1	0	0	0	4	2	0	0	4	0	0
<b>G</b>	Tgovina na veliko i malo, popravak motornih vozila i motocikla te predmeta za osobnu uporabu - <i>Wholesale and retail trade, repair of motor vehicl., motorcycles and personal and household goods</i>	2	0	0	0	0	0	0	0	0	0	0	0	0	0	1	1	0	0
<b>H</b>	Hoteli i restorani - <i>Hotels and restaurants</i>	2	0	0	0	0	0	0	0	1	0	0	0	0	0	0	1	0	0
<b>I</b>	Prijevoz, skladištenje i veze - <i>Transport, storage and communications</i>	1	0	0	0	0	0	0	0	0	0	0	0	0	0	0	1	0	0
<b>L</b>	Javna uprava i obrana, obvezno socijalno osiguranje - <i>Public administration and defence; compulsory social security</i>	5	0	0	1	0	0	0	0	0	0	0	1	0	0	1	1	0	1
<b>N</b>	Zdravstvena zaštita i socijalna skrb - <i>Health and social work</i>	28	0	0	2	0	0	0	0	1	3	0	0	0	1	1	4	16	0
<b>O</b>	Ostale društvene, socijalne i osobne uslužne djelatnosti - <i>Other community, social and personal service activities</i>	2	0	0	0	0	0	0	0	0	0	0	0	0	0	0	2	0	0

### Diagnoses - occupational disease list (partial)

#### Code Occupational disease

<b>1</b>	Poisoning with lead, its compounds and mixtures
<b>10</b>	Poisoning with chromium and its compounds
<b>13</b>	Poisoning with nitro and amino compounds of benzene, its homologues and their derivatives
<b>14</b>	Poisoning with halogen derivatives of fatty and aromatic order (monochloromethane trichloromethane, ethane, chlorethyl and similar)
<b>16</b>	Acropaly syndrome in vinylchloride polymerization with or without acroostelysis
<b>17</b>	Poisoning with sulfuric acid and its anhydride (SO <sub>2</sub> ), sulfureted hydrogen, dimethylsulfate and other noxious sulfur compounds
<b>24</b>	Silicosis
<b>25</b>	Silicotuberculosis
<b>26</b>	Asbetosis
<b>32</b>	Bronchial asthma
<b>34</b>	Ionization-caused diseases
<b>35</b>	Diseases due to nonionizing radiation, laser, microwave, infrared and ultraviolet rays
<b>38</b>	Diseases due to the deleterious effects of noise
<b>39</b>	Diseases due to the detrimental effects of vibration.
<b>40</b>	Chronic joint bursitis from constant pressure or tremor
<b>41</b>	Nerve paralysis from stressful and long-term forced unnatural body postures
<b>42</b>	Damage to knee meniscus or to intervertebral disc due to its continuous loading in the nonphysiological position
<b>43</b>	Skin diseases and their severe degree relapses
<b>45</b>	Infectious diseases
<b>46</b>	Infectious diseases that are communicable from animals to humans (anthrax, malleus, brucellosis, salmonellosis, infectious hemorrhagic fever and others)



**Tablica - Table 11. BROJ PRIJAVA PROFESIONALNIH BOLESTI PREMA DIJAGNOZAMA IZ LISTE PROFESIONALNIH BOLESTI 1998. PO PODRUČJIMA DJELATNOSTI – Number of occupational disease notifications by economic sector and occupational disease list diagnoses, Croatia 1998**

Dijagnoze prema listi profesionalnih bolesti - Diagnoses from occupational disease list		Svega	Trovanje olovom te njegovim spojevima i smjesama	Trovanje kromom i njegovim spojevima	Trovanje halogenim derivatima ugljikovodika masnoga i aromatskog ...	Trovanje sumpornom kiselinom i njezinim anhidridom (SO <sub>2</sub> ) ...	Silikoza	Bronhijalna astma	Bolesti izazvane ionizirajućim zračenjima	Bolesti izazvane štetnim djelovanjem buke	Bolesti izazvane štetnim djelovanjem vibracija	Kronični burzitis zglobova zbog stalnog pritiska ili potresa	Paraliza živaca zbog prenaprezaja i dugotrajnih prisilnih nefizioloških položaja tijela	Oštećenje meniskusa koljena i intervertebralnog diskusa zbog ...	Kožne bolesti i recidivi teže stupnja	Zarazne bolesti
Šifra prema listi profesionalnih bolesti - Occupational disease code		1	10	14	17	24	32	34	38	39	40	41	42	43	45	
SVEUKUPNO A - Q - Total		152	12	1	1	1	2	6	1	71	21	2	7	6	14	7
A	Poljoprivreda, lov i šumarstvo - Agriculture, hunting and forestry	45	0	0	0	0	0	0	0	22	19	0	1	2	1	0
C	Rudarstvo i vađenje - Mining and quarrying	3	0	0	0	0	0	0	0	3	0	0	0	0	0	0
D	Prerađivačka djelatnost - Manufacturing	80	11	1	1	1	2	6	0	40	2	1	4	2	9	0
F	Građevinarstvo - Construction	5	0	0	0	0	0	0	0	3	0	0	0	1	1	0
G	Tgovina na veliko i malo, popravak motornih vozila i motocikla te predmeta za osobnu uporabu - Wholesale and retail trade, repair of motor vehicl., motorcycles and personal and household goods	1	0	0	0	0	0	0	0	0	0	0	0	0	1	0
I	Prijevoz, skladištenje i veze - Transport, storage and communications	1	0	0	0	0	0	0	0	1	0	0	0	0	0	0
J	Financijsko posredovanje - Financial intermediation	2	0	0	0	0	0	0	0	0	0	0	1	0	1	0
L	Javna uprava i obrana, obvezno socijalno osiguranje - Public administration and defence; compulsory social security	3	0	0	0	0	0	0	0	1	0	1	0	1	0	0
N	Zdravstvena zaštita i socijalna skrb - Health and social work	10	0	0	0	0	0	0	1	0	0	0	1	0	1	7
O	Ostale društvene, socijalne i osobne uslužne djelatnosti - Other community, social and personal service activities	2	1	0	0	0	0	0	0	1	0	0	0	0	0	0

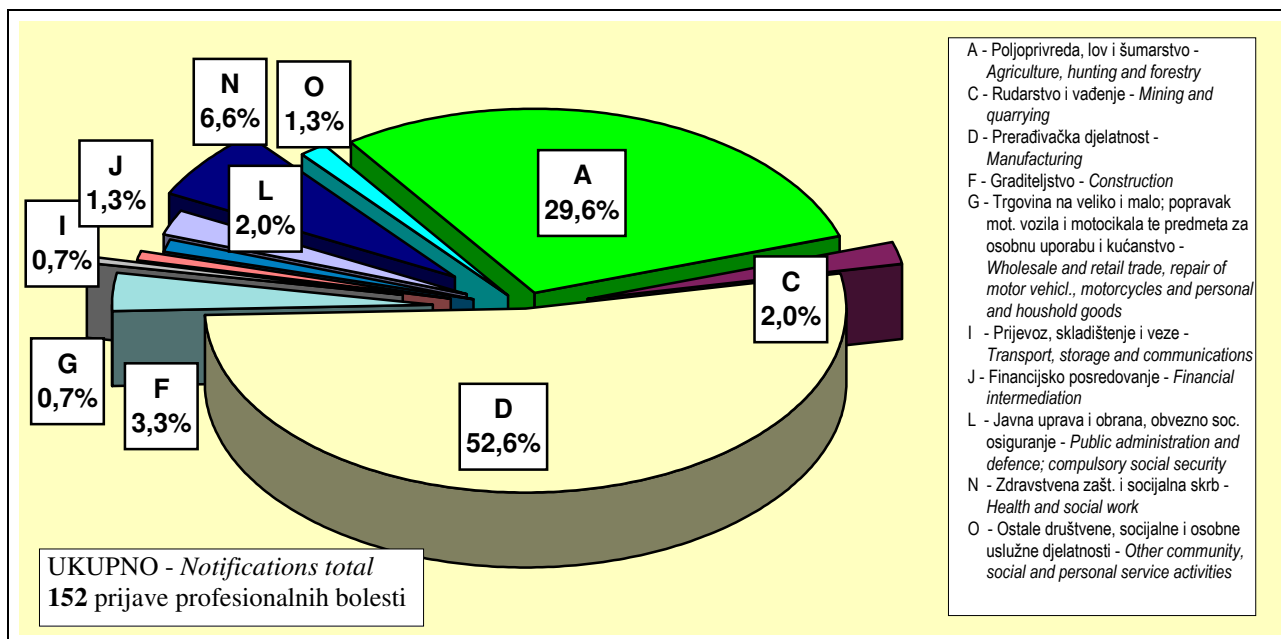
### Diagnoses - occupational disease list (partial)

#### Code Occupational disease

1	Poisoning with lead, its compounds and mixtures
10	Poisoning with chromium and its compounds
13	Poisoning with nitro and amino compounds of benzene, its homologues and their derivatives
14	Poisoning with halogen derivatives of fatty and aromatic order (monochlormethane trichlormethane, ethane, chlorethyl and similar)
16	Acropaly syndrome in vinylchloride polymerization with or without acroostelysis
17	Poisoning with sulfuric acid and its anhydride (SO <sub>2</sub> ), sulfureted hydrogen, dimethylsulfate and other noxious sulfur compounds
24	Silicosis
25	Silicotuberculosis
26	Asbetosis
32	Bronchial asthma
34	Ionization-caused diseases
35	Diseases due to nonionizing radiation, laser, microwave, infrared and ultraviolet rays
38	Diseases due to the deleterious effects of noise
39	Diseases due to the detrimental effects of vibration.
40	Chronic joint bursitis from constant pressure or tremor
41	Nerve paralysis from stressful and long-term forced unnatural body postures
42	Damage to knee meniscus or to intervertebral disc due to its continuous loading in the nonphysiological position
43	Skin diseases and their severe degree relapses
45	Infectious diseases
46	Infectious diseases that are communicable from animals to humans (anthrax, malleus, brucellosis, salmonellosis, infectious hemorrhagic fever and others)

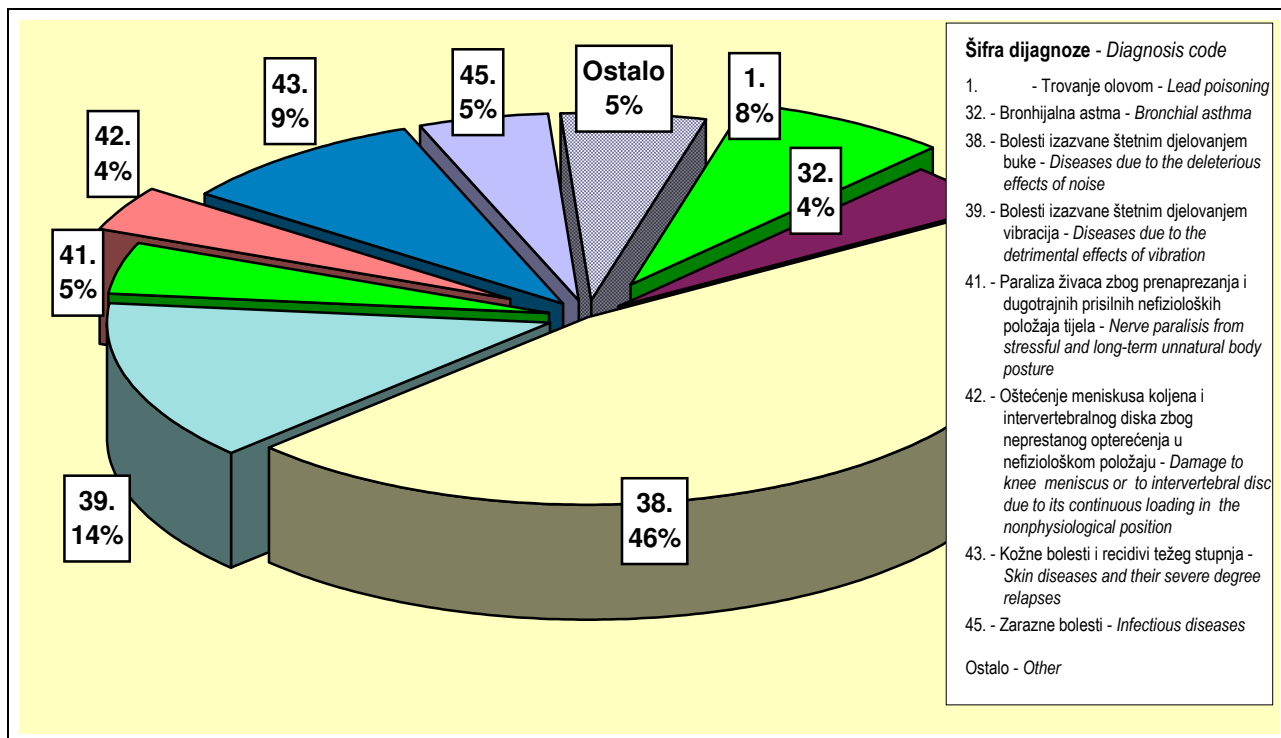
Slika - Figure 1.

**INCIDENCIJA PROFESIONALNIH BOLESTI PREMA GRANAMA DJELATNOSTI 1998. GODINE U HRVATSKOJ - Occupational disease incidence by economic sector, Croatia 1998**



Slika - Figure 2.

**INCIDENCIJA PROFESIONALNIH BOLESTI PREMA DIJAGNOZAMA 1998. GODINE U HRVATSKOJ - Occupational disease incidence by diagnosis, Croatia 1998**



Izvor podataka: Hrvatski zavod za javno zdravstvo  
Source of information: Croatian National Institute of Public Health

**Tablica - Table 12. OZLJEDE NA RADU\* I OZLJEDE SA SMRTNIM ISHODOM TE STOPA NA 100.000 AKTIVNIH OSIGURANIKA PO PODRUČJIMA DJELATNOSTI U 1998. GODINI – Number\* of occupational accidents and fatal accidents by economic sector and rate per 100,000 employees, Croatia 1998**

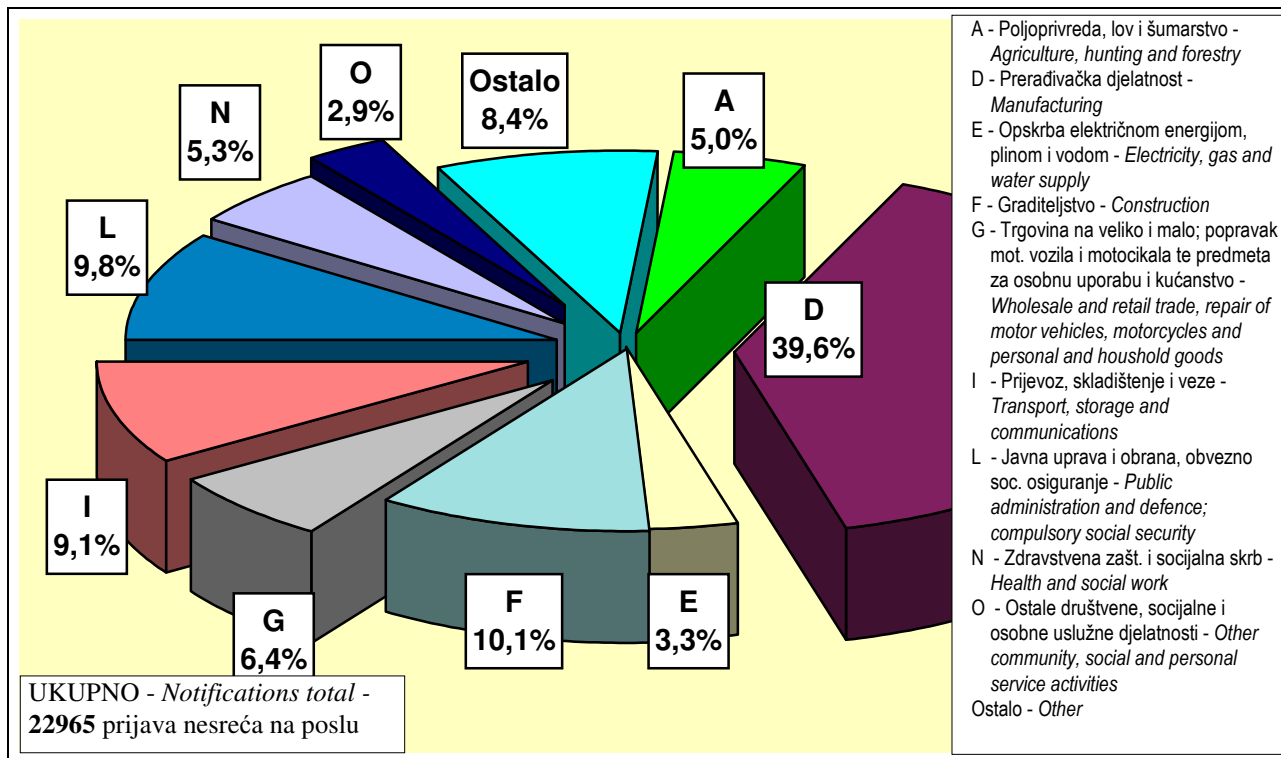
PODRUČJA DJELATNOSTI - Economic sector		BROJ OZLJEDA – UKUPNO – Total	STOPA NA 100.000 AKTIVNIH OSIGURANIKA U DJELATNOSTI - Rate per 100,000 employees in sector	BROJ OZLJEDA ISKLUČIVO NA POSLU – Accidents at work exclusively	STOPA NA 100.000 AKTIVNIH OSIGURANIKA U DJELATNOSTI - Rate per 100,000 employees in sector	BROJ SMRTRNO STRADALIH – No. fatal accidents	STOPA NA 100.000 AKTIVNIH OSIGURANIKA U DJELATNOSTI - Rate per 100,000 employees in sector
<b>UKUPNO – Total A-Q</b>		<b>22.965</b>	<b>1.749,19</b>	<b>19.549</b>	<b>1489,00</b>	<b>49</b>	<b>3,73</b>
<b>A</b>	Poljoprivreda, lov i šumarstvo - Agriculture, hunting and forestry	1.146	3.072,55	1.069	2866,11	5	13,41
<b>B</b>	Ribarstvo – Fishing	7	425,27	6	364,52	0	0,00
<b>C</b>	Rudarstvo i vađenje - Mining and quarrying	192	5.695,64	180	5339,66	1	29,66
<b>D</b>	Prerađivačka djelatnost - Manufacturing	9.090	3.122,09	8.114	2786,87	10	3,43
<b>E</b>	Opskrba električnom energijom, plinom i vodom - Electricity, gas and water supplv	763	2.817,27	638	2355,72	2	7,38
<b>F</b>	Građevinarstvo - Construction	2.325	3.052,38	2.179	2860,71	7	9,19
<b>G</b>	Tgovina na veliko i malo, popravak motornih vozila i motocikla te predmeta za osobnu uporabu - Wholesale and retail trade, repair of motor vehicl., motorcycles and personal and houshold goods	1.469	945,19	1.160	746,37	1	0,64
<b>H</b>	Hoteli i restorani - Hotels and restaurants	398	1.003,07	335	844,30	0	0,00
<b>I</b>	Prijevoz, skladištenje i veze - Transport, storage and communications	2.101	2.343,82	1.763	1966,76	6	6,69
<b>J</b>	Financijsko posredovanje - Financial intermediation	315	1.007,32	170	543,63	1	3,20
<b>K</b>	Poslovanje nekretninama, iznajmljivanje i poslovne usluge - Real estate, renting and business activities	485	921,04	369	700,75	5	9,50
<b>L</b>	Javna uprava i obrana, obvezno socijalno osiguranje - Public administration and defence; compulsory social security	2.323	1.813,06	1.900	1482,92	7	5,46
<b>M</b>	Obrazovanje - Education	440	565,17	288	369,93	2	2,57
<b>N</b>	Zdravstvena zaštita i socijalna skrb - Health and social work	1.228	1.607,88	819	1072,35	1	1,31
<b>O</b>	Ostale društvene, socijalne i osobne uslužne djelatnosti - Other community, social and personal service activities	656	2.158,04	534	1756,69	1	3,29
<b>P</b>	Privatna kućanstva sa zaposlenim osobljem - Private households with employed persons	18	-	17	-	0	-
<b>Q</b>	Izvanteritorijalne organizacije i tijela - Extra-territorial organizations and bodies	9	14.285,71	8	12698,41	0	0,00

\* Podaci prikupljeni iz mjesečnih izvješća ispostava Hrvatskog zavoda za zdravstveno osiguranje

\* Data collected from the monthly reports of Croatian National Institute for Health Insurance regional offices

Slika - Figure 3.

**INCIDENCIJA NESREĆA NA POSLU\* PREMA GRANAMA DJELATNOSTI 1998. GODINE U HRVATSKOJ - Occupational accidents' incidence\* by economic sector, Croatia 1998**



Izvor podataka: Hrvatski zavod za javno zdravstvo  
 Source of information: Croatian National Institute of Public Health

\* Podaci prikupljeni iz mjesečnih izvješća ispostava Hrvatskog zavoda za zdravstveno osiguranje  
 \* Data collected from the monthly reports of Croatian Institute for Health Insurance regional offices

**DJELATNOST ZDRAVSTVENE ZAŠTITE ŽENA - Women's Health Service**

**Tablica - Table 1. Broj timova, zdravstvenih djelatnika, broj žena u skrbi, broj korisnika zdravstvene zaštite, broj posjeta i broj pregleda u djelatnosti ZDRAVSTVENE ZAŠTITE ŽENA po županijama i općinama Hrvatske u 1998. godini - zdravstvene ustanove i ordinacije s ugovorom HZZO - The number of teams, health workers, women in care, the number of persons receiving medical care, the number of visits and examinations in 1998 in Croatia from the Women's Health Service, by county and community**

Županija - grad - općina	Broj timova		Zdravstveni djelatnici							Broj žena u skrbi	Koristilo zdravst. zaštitu	Broj posjeta	Broj pregleda
	Puno radno vrijeme	Djel. rad. vrijeme	Doktori medicine	Spec. ginekolozi	Ost. specijalisti	VŠS	SSS	NSS					
									No. teams				
County, town and community	Full timer	Part timer	Medical doctors	Spec. gynecologists	Other spec. alists	Jun. coll. ed.	High sch. ed.	Semi led	No. women in care	No. women receiving care	No. visits	No. examinations	
<b>HRVATSKA</b>	<b>168</b>	<b>42</b>	<b>7</b>	<b>152</b>	<b>2</b>	<b>30</b>	<b>168</b>	<b>1</b>	<b>1421240</b>	<b>791043</b>	<b>1334333</b>	<b>978152</b>	
<b>GRAD ZAGREB</b>	<b>35</b>	<b>5</b>	<b>0</b>	<b>40</b>	<b>0</b>	<b>6</b>	<b>34</b>	<b>0</b>	<b>258115</b>	<b>177633</b>	<b>309374</b>	<b>203274</b>	
GRAD ZAGREB	35	5	0	40	0	6	34	0	258115	177633	309374	203274	
<b>ZAGREBAČKA ŽUPANIJA</b>	<b>10</b>	<b>2</b>	<b>0</b>	<b>9</b>	<b>0</b>	<b>1</b>	<b>12</b>	<b>0</b>	<b>95029</b>	<b>62367</b>	<b>104771</b>	<b>75822</b>	
DUGO SELO	1	1	0	1	0	1	1	0	10061	5040	11823	9060	
IVANIĆ-GRAD	1	0	0	1	0	0	2	0	9363	5650	12420	10292	
JASTREBARSKO	1	0	0	0	0	0	1	0	12000	8645	8645	8645	
SAMOBOR	2	0	0	2	0	0	2	0	15963	10468	21184	12684	
SVETI IVAN ZELINA	0	1	0	0	0	0	1	0	6242	3750	5428	4130	
VRBOVEC	1	0	0	1	0	0	1	0	9000	4000	8100	5100	
VELIKA GORICA	2	0	0	2	0	0	2	0	18000	17019	19633	13750	
ZAPREŠIĆ	2	0	0	2	0	0	2	0	14400	7795	17538	12161	
<b>KRAPINSKO-ZAGORSKA ŽUPANIJA</b>	<b>4</b>	<b>2</b>	<b>0</b>	<b>3</b>	<b>0</b>	<b>2</b>	<b>4</b>	<b>0</b>	<b>53480</b>	<b>23221</b>	<b>31757</b>	<b>29435</b>	
KLANJEC	0	0	0	0	0	0	0	0	4219	1311	1337	1262	
KRAPINA	1	0	0	1	0	1	0	0	10901	6244	7255	6880	
OROSLAVJE	1	0	0	1	0	0	1	0	9000	1835	6200	6404	
PREGRADA	0	1	0	0	0	0	1	0	5600	1833	1833	1633	
ZABOK	1	1	0	1	0	0	2	0	14660	7013	9142	7745	
ZLATAR	1	0	0	0	0	1	0	0	9100	4985	5990	5511	
<b>SISAČKO-MOSLAVAČKA ŽUPANIJA</b>	<b>6</b>	<b>3</b>	<b>2</b>	<b>6</b>	<b>0</b>	<b>2</b>	<b>7</b>	<b>0</b>	<b>46875</b>	<b>22817</b>	<b>49689</b>	<b>37982</b>	
DVOR	0	1	0	0	0	0	1	0	1213	437	651	541	
GLINA	0	1	0	0	0	0	1	0	2100	490	797	704	
KUTINA	2	0	0	2	0	2	0	0	13832	9776	12195	11441	
NOVSKA	1	0	0	1	0	0	1	0	8203	1655	4426	2167	
PETRINJA	1	0	0	1	0	0	1	0	3524	2441	4990	4032	
SISAK	2	1	2	2	0	0	3	0	18003	8018	26630	19097	
<b>KARLOVAČKA ŽUPANIJA</b>	<b>8</b>	<b>0</b>	<b>0</b>	<b>7</b>	<b>0</b>	<b>0</b>	<b>5</b>	<b>0</b>	<b>57133</b>	<b>31633</b>	<b>55246</b>	<b>44928</b>	
DUGA RESA	2	0	0	2	0	0	1	0	12224	6629	9603	8043	
KARLOVAC	5	0	0	5	0	0	4	0	36385	20414	37541	33373	
OGULIN	1	0	0	0	0	0	0	0	8524	4590	8102	3512	
<b>VARAŽDINSKA ŽUPANIJA</b>	<b>4</b>	<b>4</b>	<b>0</b>	<b>3</b>	<b>0</b>	<b>1</b>	<b>9</b>	<b>0</b>	<b>63763</b>	<b>36553</b>	<b>81806</b>	<b>50914</b>	
IVANEC	1	0	0	0	0	0	2	0	14078	7093	9267	6093	
LUDBREG	0	1	0	0	0	0	1	0	8531	3323	5271	3181	
NOVI MAROF	1	0	0	1	0	0	1	0	8564	6080	8723	7088	
VARAŽDIN	2	3	0	2	0	1	5	0	32590	20057	58545	34552	
<b>KOPRIVNIČKO-KRIŽEVAČKA ŽUPANIJA</b>	<b>4</b>	<b>1</b>	<b>3</b>	<b>2</b>	<b>0</b>	<b>0</b>	<b>6</b>	<b>1</b>	<b>42419</b>	<b>28972</b>	<b>37535</b>	<b>19394</b>	
ĐURĐEVAC	0	1	0	1	0	0	1	0	7319	3337	6386	5020	
KOPRIVNICA	3	0	3	0	0	0	3	1	21000	18944	18944	9823	
KRIŽEVCI	1	0	0	1	0	0	2	0	14100	6691	12205	4551	
<b>BJELOVARSKO-BILOGORSKA ŽUPANIJA</b>	<b>4</b>	<b>3</b>	<b>0</b>	<b>4</b>	<b>0</b>	<b>0</b>	<b>6</b>	<b>0</b>	<b>48088</b>	<b>16943</b>	<b>35985</b>	<b>27357</b>	
BJELOVAR	2	0	0	2	0	0	2	0	18566	5614	17726	13315	
ČAZMA	0	1	0	0	0	0	1	0	5795	3805	4157	3742	
DARUVAR	2	0	0	2	0	0	2	0	11773	2221	6508	6145	
GAREŠNICA	0	1	0	0	0	0	1	0	7094	4026	5938	3511	
GRUBIŠNO POLJE	0	1	0	0	0	0	0	0	4860	1277	1656	644	
<b>PRIMORSKO-GORANSKA ŽUPANIJA</b>	<b>16</b>	<b>2</b>	<b>1</b>	<b>15</b>	<b>2</b>	<b>8</b>	<b>10</b>	<b>0</b>	<b>97003</b>	<b>60438</b>	<b>69516</b>	<b>59171</b>	
CRIKVENICA	1	1	0	2	0	0	2	0	8337	3303	3995	3347	
DELNICE	1	0	0	1	0	1	0	0	6081	2646	5126	4999	
KRK	2	0	0	1	0	0	1	0	6905	2218	5258	3973	
MALI LOŠINJ	1	0	0	1	0	0	1	0	5723	3122	4384	4084	
OPATIJA	2	0	1	1	0	2	0	0	8535	4945	3932	2132	
RAB	1	0	0	1	0	0	1	0	4301	1250	3464	3276	
RIJEKA	8	0	0	8	2	5	5	0	55561	42837	42950	37142	
VRBOVSKO	0	1	0	0	0	0	0	0	1560	117	407	218	



**Tablica - Table 1a. Broj timova, zdravstvenih djelatnika, broj žena u skrbi, broj korisnika zdravstvene zaštite, broj posjeta i broj pregleda u djelatnosti ZDRAVSTVENE ZAŠTITE ŽENA po županijama Hrvatske u 1998. godini - zdravstvene ustanove i ordinacije bez ugovora s HZZO - The number of teams, health workers, women in care, the number of persons receiving medical care, the number of visits and examinations in 1998 in Croatia from the Women's Health Service, by county - no contract with Institute for Health Insurance**

Županija	Broj timova		Zdravstveni djelatnici						Koristilo zdravst. zaštitu	Broj posjeta	Broj pregleda
	Puno radno vrijeme	Djel. rad. vrijeme	Doktori medicine	Spec. gineko- lozi	Ost. specijalisti	VŠS	SSS	NSS			
	No. teams		Health workers								
County	Full timer	Part timer	Medical doctors	Spec. gynecologists	Other spec. lists	Jun. coll. ed.	High sch. ed.	Semi skilled	No. women receiving care	No. visits	No. examinations
<b>HRVATSKA</b>	<b>66</b>	<b>11</b>	<b>0</b>	<b>77</b>	<b>0</b>	<b>6</b>	<b>27</b>	<b>0</b>	<b>68281</b>	<b>105669</b>	<b>93782</b>
GRAD ZAGREB	22	6	0	28	0	3	11	0	23804	34788	27905
ZAGREBAČKA	2	0	0	2	0	0	0	0	1188	1436	1230
KRAPINSKO-ZAGORSKA	2	0	0	2	0	0	0	0	1483	2386	2145
SISAČKO-MOSLAVAČKA	3	0	0	3	0	0	1	0	2768	2606	2095
KARLOVAČKA	0	1	0	1	0	0	0	0	2420	2877	2839
VARAŽDINSKA	1	1	0	2	0	0	1	0	2519	5225	5095
KOPRIVNIČKO-KRIŽEVAČKA	2	0	0	2	0	1	1	0	2659	5355	5355
BJELOVARSKO-BILOGORSKA	3	0	0	3	0	0	1	0	1663	3259	3259
PRIMORSKO-GORANSKA	5	1	0	6	0	1	2	0	5344	7160	6606
POŽEŠKO-SLAVONSKA	0	1	0	1	0	0	1	0	1230	2814	2749
ZADARSKA	2	0	0	2	0	0	2	0	2857	5885	5376
OSJEČKO-BARANJSKA	3	0	0	3	0	0	2	0	4471	5841	4517
ŠIBENSKO-KNINSKA	1	0	0	1	0	0	0	0	299	410	395
VUKOVARSKO-SRIJEMSKA	2	1	0	3	0	1	2	0	2835	3717	3277
SPLITSKO-DALMATINSKA	5	0	0	5	0	0	1	0	3694	10735	10671
ISTARSKA	11	0	0	11	0	0	2	0	8146	10484	9577
DUBROVAČKO-NERETVANSKA	2	0	0	2	0	0	0	0	901	691	691

**Tablica - Table 2. Broj posjeta trudnica te broj utvrđenih patoloških stanja u trudnoći prema visini trudnoće u djelatnosti ZDRAVSTVENE ZAŠTITE ŽENA po županijama i općinama Hrvatske u 1998. godini - zdravstvene ustanove i ordinacije s ugovorom HZZO - The number of pregnant women's visits and pathological conditions found in 1998 in Croatia's Women's Health Care Service by stage of pregnancy, county and community**

Županija - grad - općina <i>County, town and community</i>	PRVI POSJETI					PATOLOŠKA STANJA			
	do 3. mj trudn.	4.-6. mj. trudn.	7. i više mj. trudn.	Ponovni posjeti	Ukupno posjeta	do 3. mj trudn.	4.-6. mj. trudn.	7. i više mj. trudn.	Ukupno
	<i>First visits</i>					<i>Pathological conditions</i>			
	<i>up to 3rd mo. pregn.</i>	<i>4-6 mo. pregn.</i>	<i>7th mo. and + pregn.</i>	<i>Repeat visits</i>	<i>Total visits</i>	<i>up to 3rd mo. pregn.</i>	<i>4-6 mo. pregn.</i>	<i>7th mo. and + pregn.</i>	<i>Total</i>
<b>HRVATSKA</b>	<b>30902</b>	<b>13345</b>	<b>4867</b>	<b>237113</b>	<b>286227</b>	<b>8300</b>	<b>6953</b>	<b>4456</b>	<b>19709</b>
<b>GRAD ZAGREB</b>	<b>6706</b>	<b>1966</b>	<b>741</b>	<b>41836</b>	<b>51249</b>	<b>2184</b>	<b>1697</b>	<b>1122</b>	<b>5003</b>
GRAD ZAGREB	6706	1966	741	41836	51249	2184	1697	1122	5003
<b>ZAGREBAČKA ŽUPANIJA</b>	<b>3379</b>	<b>1591</b>	<b>737</b>	<b>18755</b>	<b>24462</b>	<b>728</b>	<b>581</b>	<b>424</b>	<b>1733</b>
DUGO SELO	414	36	17	2420	2887	151	9	5	165
IVANIČ-GRAD	170	214	83	1713	2180	21	20	26	67
JASTREBARSKO	670	460	470	1600	3200	150	300	300	750
SAMOBOR	602	438	25	2790	3855	195	63	3	261
SVETI IVAN ZELINA	80	2	1	553	636	4	6	1	11
VRBOVEC	654	75	42	941	1712	52	6	34	92
VELIKA GORICA	330	324	89	5045	5788	95	145	28	268
ZAPREŠIĆ	459	42	10	3693	4204	60	32	27	119
<b>KRAPINSKO-ZAGORSKA ŽUPANIJA</b>	<b>1002</b>	<b>417</b>	<b>56</b>	<b>7842</b>	<b>9317</b>	<b>172</b>	<b>210</b>	<b>90</b>	<b>472</b>
KLANJEC	39	22	0	366	427	14	5	0	19
KRAPINA	329	101	8	1494	1932	15	20	5	40
OROSLAVJE	139	101	10	1500	1750	54	34	4	92
PREGRADA	62	20	0	313	395	25	13	0	38
ZABOK	238	96	26	2571	2931	52	101	70	223
ZLATAR	195	77	12	1598	1882	12	37	11	60
<b>SISAČKO-MOSLAVAČKA ŽUPANIJA</b>	<b>841</b>	<b>315</b>	<b>135</b>	<b>7260</b>	<b>8551</b>	<b>397</b>	<b>170</b>	<b>128</b>	<b>695</b>
DVOR	16	0	3	0	19	2	0	0	2
GLINA	9	12	4	53	78	4	4	7	15
KUTINA	145	35	18	1132	1330	79	50	19	148
NOVSKA	87	51	16	1005	1159	27	20	5	52
PETRINJA	122	27	14	846	1009	23	33	16	72
SISAK	462	190	80	4224	4956	262	63	81	406
<b>KARLOVAČKA ŽUPANIJA</b>	<b>702</b>	<b>301</b>	<b>143</b>	<b>5896</b>	<b>7042</b>	<b>146</b>	<b>142</b>	<b>76</b>	<b>364</b>
DUGA RESA	146	31	2	1639	1818	21	21	19	61
KARLOVAC	487	196	65	4174	4922	65	76	37	178
OGULIN	69	74	76	83	302	60	45	20	125
<b>VARAŽDINSKA ŽUPANIJA</b>	<b>1506</b>	<b>873</b>	<b>532</b>	<b>10779</b>	<b>13690</b>	<b>497</b>	<b>470</b>	<b>240</b>	<b>1207</b>
IVANEC	213	44	17	1798	2072	65	36	14	115
LUDBREG	206	11	4	1148	1369	97	7	3	107
NOVI MAROF	184	0	0	1444	1628	96	0	0	96
VARAŽDIN	903	818	511	6389	8621	239	427	223	889
<b>KOPRIVNIČKO-KRIŽEVAČKA ŽUPANIJA</b>	<b>642</b>	<b>374</b>	<b>189</b>	<b>5943</b>	<b>7148</b>	<b>100</b>	<b>117</b>	<b>100</b>	<b>317</b>
ĐURĐEVAC	52	48	22	467	589	23	19	19	61
KOPRIVNICA	321	298	160	3722	4501	46	79	69	194
KRIŽEVCI	269	28	7	1754	2058	31	19	12	62
<b>BJELOVARSKO-BILOGORSKA ŽUPANIJA</b>	<b>691</b>	<b>224</b>	<b>72</b>	<b>7136</b>	<b>8123</b>	<b>209</b>	<b>227</b>	<b>131</b>	<b>567</b>
BJELOVAR	281	99	34	3430	3844	107	127	106	340
ČAZMA	106	17	5	1042	1170	24	35	16	75
DARUVAR	208	48	2	1680	1938	46	54	6	106
GAREŠNICA	84	7	1	624	716	23	1	1	25
GRUBIŠNO POLJE	12	53	30	360	455	9	10	2	21
<b>PRIMORSKO-GORANSKA ŽUPANIJA</b>	<b>2043</b>	<b>648</b>	<b>372</b>	<b>13477</b>	<b>16540</b>	<b>765</b>	<b>617</b>	<b>504</b>	<b>1886</b>
CRIKVENICA	212	83	38	1167	1500	50	17	11	78
DELNICE	215	92	100	1044	1451	55	64	92	211
KRK	95	48	15	872	1030	55	41	23	119
MALI LOŠINJ	85	25	4	207	321	25	3	0	28
OPATIJA	275	93	67	1712	2147	86	104	83	273
RAB	80	8	0	1068	1156	4	44	12	60
RIJEKA	1079	293	143	7380	8895	488	343	283	1114
VRBOVSKO	2	6	5	27	40	2	1	0	3
<b>LIČKO-SENJSKA ŽUPANIJA</b>	<b>380</b>	<b>179</b>	<b>63</b>	<b>1987</b>	<b>2609</b>	<b>55</b>	<b>36</b>	<b>35</b>	<b>126</b>
GOSPIĆ	246	111	46	1314	1717	43	30	28	101
NOVALJA	12	7	3	61	83	0	0	0	0
OTOČAC	82	24	1	316	423	7	5	7	19
SENJ	40	37	13	296	386	5	1	0	6



Tablica - Table 2. nastavak - continuation 1

Županija - grad - općina <i>County, town and community</i>	PRVI POSJETI					PATOLOŠKA STANJA			
	do 3. mj trudn.	4.-6. mj. trudn.	7. i više mj. trudn.	Ponovni posjeti	Ukupno posjeta	do 3. mj trudn.	4.-6. mj. trudn.	7. i više mj. trudn.	Ukupno
	<i>First visits</i>					<i>Pathological conditions</i>			
	<i>up to 3rd mo. pregn.</i>	<i>4-6 mo. pregn.</i>	<i>7th mo. and + pregn.</i>	<i>Repeat visits</i>	<i>Total visits</i>	<i>up to 3rd mo. pregn.</i>	<i>4-6 mo. pregn.</i>	<i>7th mo. and + pregn.</i>	<i>Total</i>
<b>VIROVITIČKO-PODRAVSKA ŽUPANIJA</b>	<b>1097</b>	<b>396</b>	<b>135</b>	<b>4842</b>	<b>6470</b>	<b>139</b>	<b>217</b>	<b>132</b>	<b>488</b>
ORAHOVICA	160	44	27	758	989	19	11	3	33
SLATINA	238	115	20	1276	1649	34	79	4	117
VIROVITICA	699	237	88	2808	3832	86	127	125	338
<b>POŽEŠKO-SLAVONSKA ŽUPANIJA</b>	<b>672</b>	<b>108</b>	<b>68</b>	<b>7342</b>	<b>8190</b>	<b>372</b>	<b>225</b>	<b>24</b>	<b>621</b>
PAKRAC	81	27	2	1274	1384	33	106	12	151
POŽEGA	591	81	66	6068	6806	339	119	12	470
<b>BRODSKO-POSAVSKA ŽUPANIJA</b>	<b>1157</b>	<b>1059</b>	<b>171</b>	<b>13604</b>	<b>15991</b>	<b>271</b>	<b>136</b>	<b>247</b>	<b>654</b>
NOVA GRADIŠKA	389	273	153	3149	3964	29	68	97	194
SLAVONSKI BROD	768	786	18	10455	12027	242	68	150	460
<b>ZADARSKA ŽUPANIJA</b>	<b>1411</b>	<b>303</b>	<b>62</b>	<b>9353</b>	<b>11129</b>	<b>483</b>	<b>331</b>	<b>373</b>	<b>1187</b>
BENKOVAC	60	10	5	350	425	34	23	20	77
BIOGRAD NA MORU	132	38	6	1233	1409	102	82	62	246
GRAČAC	28	26	15	258	327	1	13	5	19
OBROVAC	15	6	0	115	136	3	5	1	9
PAG	6	5	2	108	121	0	2	2	4
ZADAR	1170	218	34	7289	8711	343	206	283	832
<b>OSJEČKO-BARANJSKA ŽUPANIJA</b>	<b>1690</b>	<b>1870</b>	<b>510</b>	<b>15390</b>	<b>19460</b>	<b>307</b>	<b>723</b>	<b>213</b>	<b>1243</b>
DARDA	99	13	79	628	819	0	0	0	0
DONJI MIHOLJAC	95	73	21	852	1041	49	91	77	217
ĐAKOVO	282	262	259	3714	4517	4	450	36	490
NAŠICE	263	283	58	1478	2082	100	83	46	229
OSIJEK	737	1189	89	6336	8351	84	75	46	205
VALPOVO	214	50	4	2382	2650	70	24	8	102
<b>ŠIBENSKO-KNINSKA ŽUPANIJA</b>	<b>1147</b>	<b>185</b>	<b>14</b>	<b>7249</b>	<b>8595</b>	<b>256</b>	<b>135</b>	<b>17</b>	<b>408</b>
DRNIŠ	61	41	0	49	151	44	13	0	57
KNIN	294	134	14	0	442	99	74	4	177
ŠIBENIK	792	10	0	7200	8002	113	48	13	174
<b>VUKOVARSKO-SRIJEMSKA ŽUPANIJA</b>	<b>356</b>	<b>608</b>	<b>138</b>	<b>9792</b>	<b>10894</b>	<b>37</b>	<b>64</b>	<b>37</b>	<b>138</b>
VINKOVCI	137	364	68	6604	7173	21	15	7	43
VUKOVAR	7	85	20	247	359	8	18	9	35
ŽUPANJA	212	159	50	2941	3362	8	31	21	60
<b>SPLITSKO-DALMATINSKA ŽUPANIJA</b>	<b>2076</b>	<b>873</b>	<b>328</b>	<b>21053</b>	<b>24330</b>	<b>424</b>	<b>401</b>	<b>304</b>	<b>1129</b>
HVAR	57	10	1	423	491	2	0	0	2
IMOTSKI	262	97	14	3273	3646	28	14	58	100
KAŠTELA	84	38	12	1076	1210	12	49	38	99
MAKARSKA	147	147	18	1698	2010	109	41	49	199
OMIŠ	170	8	2	1659	1839	3	5	6	14
SINJ	227	214	79	3806	4326	13	97	16	126
SOLIN	110	44	6	1265	1425	48	16	2	66
SPLIT	745	221	180	5008	6154	139	128	114	381
SUPETAR	79	24	3	954	1060	30	29	10	69
TROGIR	101	11	13	1029	1154	31	12	6	49
VRGORAC	94	59	0	862	1015	9	10	5	24
<b>ISTARSKA ŽUPANIJA</b>	<b>1093</b>	<b>433</b>	<b>125</b>	<b>10642</b>	<b>12293</b>	<b>284</b>	<b>174</b>	<b>71</b>	<b>529</b>
BUZET	37	1	0	189	227	2	6	0	8
LABIN	135	22	9	1537	1703	39	30	16	85
PAZIN	220	32	6	1454	1712	42	14	3	59
POREČ	121	105	23	2037	2286	49	32	5	86
PULA	395	221	20	4240	4876	124	69	20	213
ROVINJ	90	40	66	293	489	22	12	14	48
UMAG	91	11	1	875	978	2	10	13	25
ŽMINJ	4	1	0	17	22	4	1	0	5
<b>DUBROVAČKO-NERETVANSKA ŽUPANIJA</b>	<b>1124</b>	<b>145</b>	<b>106</b>	<b>7477</b>	<b>8852</b>	<b>175</b>	<b>113</b>	<b>87</b>	<b>375</b>
BLATO	27	16	3	220	266	18	7	6	31
DUBROVNIK	598	13	10	2865	3486	41	49	15	105
KORČULA	136	5	1	1189	1331	9	15	26	50
METKOVIĆ	278	95	88	2598	3059	77	30	22	129
PLOČE	52	5	0	306	363	3	2	18	23
VELA LUKA	33	11	4	299	347	27	10	0	37
<b>MEĐIMURSKA ŽUPANIJA</b>	<b>1187</b>	<b>477</b>	<b>170</b>	<b>9458</b>	<b>11292</b>	<b>299</b>	<b>167</b>	<b>101</b>	<b>567</b>
ČAKOVEC	1187	477	170	9458	11292	299	167	101	567

**Tablica - Table 2a. Broj posjeta trudnica te broj utvrđenih patoloških stanja u trudnoći prema visini trudnoće u djelatnosti ZDRAVSTVENE ZAŠTITE ŽENA po županijama Hrvatske u 1998. godini - zdravstvene ustanove i ordinacije bez ugovora s HZZO - The number of pregnant women's visits and pathological conditions found in 1998 in Croatia's Women's Health Care Service by stage of pregnancy and county - no contract with Institute for Health Insurance**

Županija	PRVI POSJETI					PATOLOŠKA STANJA			
	do 3. mj trudn.	4.-6. mj. trudn.	7. i više mj. trudn.	Ponovni posjeti	Ukupno posjeta	do 3. mj trudn.	4.-6. mj. trudn.	7. i više mj. trudn.	Ukupno
County	First visits					Pathological conditions			
	up to 3rd mo. pregn.	4-6 mo. pregn.	7th mo. and + pregn.	Repeat visits	Total visits	up to 3rd mo. pregn.	4-6 mo. pregn.	7th mo. and + pregn.	Total
<b>HRVATSKA</b>	<b>5738</b>	<b>1577</b>	<b>582</b>	<b>18882</b>	<b>26779</b>	<b>1253</b>	<b>642</b>	<b>550</b>	<b>2445</b>
GRAD ZAGREB	1970	379	205	6258	8812	385	202	187	774
ZAGREBAČKA	217	117	1	333	668	31	23	0	54
KRAPINSKO-ZAGORSKA	236	65	30	679	1010	66	45	63	174
SISAČKO-MOSLAVAČKA	53	60	22	26	161	32	18	17	67
KARLOVAČKA	105	15	0	561	681	12	9	13	34
VARAŽDINSKA	119	59	30	969	1177	77	33	21	131
KOPRIVNIČKO-KRIŽEVAČKA	218	41	18	1549	1826	32	7	11	50
BJELOVARSKO-BILOGORSKA	80	48	17	548	693	14	38	10	62
PRIMORSKO-GORANSKA	459	113	52	2076	2700	101	48	38	187
POŽEŠKO-SLAVONSKA	85	14	1	337	437	0	0	0	0
ZADARSKA	235	34	1	1413	1683	49	36	21	106
OSJEČKO-BARANJSKA	383	132	19	1429	1963	91	82	33	206
ŠIBENSKO-KNINSKA	105	16	9	94	224	13	3	3	19
VUKOVARSKO-SRIJEMSKA	310	108	40	1234	1692	105	24	70	199
SPLITSKO-DALMATINSKA	351	112	20	304	787	50	24	22	96
ISTARSKA	723	240	105	805	1873	159	45	32	236
DUBROVAČKO-NERETVANSKA	89	24	12	267	392	36	5	9	50

**Tablica - Table 3. Posjeti zbog planiranja obitelji i prepisana kontracepcijska sredstva u djelatnosti ZDRAVSTVENE ZAŠTITE ŽENA po županijama Hrvatske u 1998. godini - zdravstvene ustanove i ordinacije s ugovorom HZZO - The number of attendances for family planning and contraceptives prescribed in Women's Health Service by county, Croatia 1998**

ŽUPANIJA	POSJETI ZBOG PLANIRANJA OBITELJI /DOB ŽENA - GODINA/						PREPISANA KONTRACENCIJSKA SREDSTVA						
	<16	16-19	20-29	30-39	40-49	50 i v.	Posjeti ukupno	od toga prvi	Oralna	Intra- uterina	Dija- frag.	Druga lokalna	Drugi oblici
County	No. visits for family planning /woman's age - years/						Contraceptives prescribed						
	<16	16-19	20-29	30-39	40-49	50 and over	Visits total	First	Oral	Intra- uterine	Dia- fragm	Other local	Other
<b>HRVATSKA</b>	<b>698</b>	<b>9295</b>	<b>32924</b>	<b>22527</b>	<b>6270</b>	<b>191</b>	<b>71905</b>	<b>22941</b>	<b>49599</b>	<b>14556</b>	<b>375</b>	<b>5622</b>	<b>4902</b>
GRAD ZAGREB	407	2530	11320	3681	1041	13	18992	5930	13709	2641	141	1058	1395
ZAGREBAČKA	36	1600	4969	4126	703	4	11438	2566	7016	1518	25	542	1360
KRAPINSKO-ZAGORSKA	3	161	544	427	117	0	1252	287	1378	140	0	0	20
SISAČKO-MOSLAVAČKA	3	370	746	486	144	5	1754	792	975	490	47	74	27
KARLOVAČKA	4	140	568	465	98	0	1275	469	1819	1231	1	33	50
VARAŽDINSKA	67	488	1633	1184	204	1	3577	1191	2303	273	4	41	7
KOPRIVNIČKO-KRIŽEVAČKA	0	169	350	449	202	0	1170	476	748	343	0	0	0
BJELOVARSKO-BILOGORSKA	0	304	1299	1530	714	0	3847	2114	1407	1480	0	0	394
PRIMORSKO-GORANSKA	25	604	1590	1549	632	26	4426	2202	2393	1307	45	488	165
LIČKO-SENJSKA	1	15	82	113	137	84	432	88	171	37	0	2	30
VIROVITIČKO-PODRAVSKA	0	247	587	554	53	0	1441	575	1505	313	0	0	26
POŽEŠKO-SLAVONSKA	1	6	117	26	1	0	151	22	835	762	13	508	483
BRODSKO-POSAVSKA	69	595	1484	1123	67	1	3339	547	2426	446	0	81	5
ZADARSKA	37	660	1496	1511	472	0	4176	1522	1782	453	26	2621	565
OSJEČKO-BARANJSKA	0	256	994	985	124	0	2359	992	1688	608	0	0	6
ŠIBENSKO-KNINSKA	0	0	15	18	30	0	63	63	315	45	2	4	2
VUKOVARSKO-SRIJEMSKA	5	57	313	258	55	0	688	367	824	215	0	9	81
SPLITSKO-DALMATINSKA	0	134	746	758	232	1	1871	571	1017	382	22	0	62
ISTARSKA	9	304	1456	1676	749	30	4224	1068	2281	838	32	25	27
DUBROVAČKO-NERETVANSKA	7	311	1234	623	154	0	2329	284	1280	246	1	113	2
MEĐIMURSKA	24	344	1381	985	341	26	3101	815	3727	788	16	23	195

**Tablica - Table 3a. Posjeti zbog planiranja obitelji i prepisana kontracepcijska sredstva u djelatnosti ZDRAVSTVENE ZAŠTITE ŽENA po županijama Hrvatske u 1998. godini - zdravstvene ustanove i ordinacije bez ugovora s HZZO - The number of attendances for family planning and contraceptives prescribed in Women's Health Service by county, Croatia 1998 - no contract with Institute for Health Insurance**

ŽUPANIJA	POSJETI ZBOG PLANIRANJA OBITELJI /DOB ŽENA - GODINA/							PREPISANA KONTRACENCIJSKA SREDSTVA					
	<16	16-19	20-29	30-39	40-49	50 i v.	Posjeti ukupno	od toga prvi	Oralna	Intra- uterina	Dija- frag.	Druga lokalna	Drugi oblici
	No. visits for family planning /woman's age - years/							Contraceptives prescribed					
County	<16	16-19	20-29	30-39	40-49	50 and over	Visits total	First	Oral	Intra- uterine	Dia- fragm	Other local	Other
<b>HRVATSKA</b>	<b>136</b>	<b>1188</b>	<b>3374</b>	<b>2693</b>	<b>675</b>	<b>36</b>	<b>8102</b>	<b>3672</b>	<b>6142</b>	<b>2315</b>	<b>214</b>	<b>673</b>	<b>548</b>
GRAD ZAGREB	27	353	1105	855	255	36	2631	1205	2379	676	140	280	188
ZAGREBAČKA	0	0	0	0	0	0	0	0	64	78	0	0	0
KRAPINSKO-ZAGORSKA	23	49	82	66	24	0	244	85	104	47	0	0	75
SISAČKO-MOSLAVAČKA	0	28	49	13	0	0	90	54	146	142	0	38	59
KARLOVAČKA	0	9	58	63	19	0	149	28	60	91	0	0	3
VARAŽDINSKA	0	0	0	0	0	0	0	0	395	17	0	0	0
KOPRIVNIČKO-KRIŽEVAČKA	7	161	229	151	46	0	594	336	308	91	17	69	76
BJELOVARSKO-BILOGORSKA	14	41	135	134	11	0	335	325	286	44	0	66	0
PRIMORSKO-GORANSKA	43	102	444	370	62	0	1021	306	642	299	20	119	71
POŽEŠKO-SLAVONSKA	0	75	380	308	126	0	889	386	0	0	0	0	0
ZADARSKA	0	4	7	3	0	0	14	14	152	95	0	0	0
OSJEČKO-BARANJSKA	12	141	212	204	39	0	608	270	251	109	10	13	18
ŠIBENSKO-KNINSKA	0	9	7	1	0	0	17	6	38	29	0	0	0
VUKOVARSKO-SRIJEMSKA	1	12	25	18	21	0	77	44	94	117	2	2	9
SPLITSKO-DALMATINSKA	2	50	166	193	37	0	448	206	150	158	1	0	0
ISTARSKA	7	135	405	273	35	0	855	377	988	301	24	86	49
DUBROVAČKO-NERETVANSKA	0	19	70	41	0	0	130	30	85	21	0	0	0

**Tablica - Table 4. Preventivni pregledi u djelatnosti ZDRAVSTVENE ZAŠTITE ŽENA po županijama i općinama Hrvatske u 1998. godini - zdravstvene ustanove i ordinacije s ugovorom HZZO - Preventive examinations in Women's Health Service by county and community, Croatia 1998**

Županija - grad - općina	PREGLEDI			Pregled dojki		PAPA-test	
	Sistematski	Kontrolni	Ciljani	Broj od toga patoloških	Broj od toga patoloških		
	Examinations			Breast examinations		PAP-test	
County, town and community	General	Control	Targetted	No. Pathological	No. Pathological		
<b>HRVATSKA</b>	<b>168875</b>	<b>62315</b>	<b>68895</b>	<b>105620</b>	<b>4969</b>	<b>302222</b>	<b>23639</b>
<b>GRAD ZAGREB</b>	<b>46705</b>	<b>18766</b>	<b>12349</b>	<b>21944</b>	<b>1760</b>	<b>64108</b>	<b>6866</b>
GRAD ZAGREB	46705	18766	12349	21944	1760	64108	6866
<b>ZAGREBAČKA ŽUPANIJA</b>	<b>18001</b>	<b>6230</b>	<b>8028</b>	<b>8391</b>	<b>474</b>	<b>23267</b>	<b>1954</b>
DUGO SELO	510	867	1117	35	0	3326	131
IVANIĆ-GRAD	0	0	0	0	0	3515	366
JASTREBARSKO	8645	2100	4400	1020	6	1440	34
SAMOBOR	3572	1584	2003	221	23	4860	268
SVETI IVAN ZELINA	0	0	0	0	0	720	1
VRBOVEC	418	100	20	107	8	1277	166
VELIKA GORICA	0	0	0	2152	243	2712	374
ZAPREŠIĆ	4856	1579	488	4856	194	5417	614
<b>KRAPINSKO-ZAGORSKA ŽUPANIJA</b>	<b>128</b>	<b>0</b>	<b>0</b>	<b>864</b>	<b>83</b>	<b>5185</b>	<b>321</b>
KLANJEC	0	0	0	0	0	330	60
KRAPINA	0	0	0	0	0	1131	5
OROSLAVJE	0	0	0	42	7	1560	159
PREGRADA	0	0	0	74	9	422	24
ZABOK	0	0	0	748	67	822	42
ZLATAR	128	0	0	0	0	920	31
<b>SISAČKO-MOSLAVAČKA ŽUPANIJA</b>	<b>1421</b>	<b>1299</b>	<b>3880</b>	<b>2105</b>	<b>153</b>	<b>12763</b>	<b>684</b>
DVOR	0	0	0	0	0	254	4
GLINA	0	0	0	0	0	118	1
KUTINA	1421	1299	464	2051	150	4500	465
NOVSKA	0	0	0	54	3	1215	68
PETRINJA	0	0	0	0	0	900	29
SISAK	0	0	3416	0	0	5776	117

Tablica - Table 4. nastavak - continuation 1

Županija - grad - općina	PREGLEDI			Pregled dojki		PAPA-test	
	Sistematski	Kontrolni	Ciljani	Broj	od toga	Broj	od toga
	<i>Examinations</i>			<i>Breast examinations</i>		<i>PAP-test</i>	
<i>County, town and community</i>	<i>General</i>	<i>Control</i>	<i>Targetted</i>	<i>No.</i>	<i>Pathological</i>	<i>No.</i>	<i>Pathological</i>
<b>KARLOVAČKA ŽUPANIJA</b>	<b>2522</b>	<b>219</b>	<b>32</b>	<b>8665</b>	<b>233</b>	<b>10404</b>	<b>2064</b>
DUGA RESA	554	175	0	574	29	1376	69
KARLOVAC	1968	44	32	7820	59	6891	893
OGULIN	0	0	0	271	145	2137	1102
<b>VARAŽDINSKA ŽUPANIJA</b>	<b>16875</b>	<b>6077</b>	<b>15455</b>	<b>2156</b>	<b>47</b>	<b>13299</b>	<b>470</b>
IVANEC	1706	0	1757	51	6	1706	45
LUDBREG	281	42	1002	281	8	721	21
NOVI MAROF	895	53	948	0	0	948	8
VARAŽDIN	13993	5982	11748	1824	33	9924	396
<b>KOPRIVNIČKO-KRIŽEVAČKA ŽUPANIJA</b>	<b>105</b>	<b>0</b>	<b>0</b>	<b>173</b>	<b>0</b>	<b>6479</b>	<b>655</b>
ĐURĐEVAC	50	0	0	148	0	982	24
KOPRIVNICA	55	0	0	25	0	4329	480
KRIŽEVCI	0	0	0	0	0	1168	151
<b>BJELOVARSKO-BILOGORSKA ŽUPANIJA</b>	<b>1897</b>	<b>347</b>	<b>8176</b>	<b>540</b>	<b>167</b>	<b>7705</b>	<b>615</b>
BJELOVAR	0	0	4273	151	114	4191	357
ČAZMA	0	0	750	8	4	742	27
DARUVAR	1897	230	2459	296	14	2163	164
GAREŠNICA	0	117	397	65	31	332	41
GRUBIŠNO POLJE	0	0	297	20	4	277	26
<b>PRIMORSKO-GORANSKA ŽUPANIJA</b>	<b>20397</b>	<b>9540</b>	<b>6103</b>	<b>20346</b>	<b>828</b>	<b>23306</b>	<b>1066</b>
CRIKVENICA	350	91	77	419	29	1580	132
DELNICE	2330	933	0	180	76	1755	51
KRK	0	0	0	1162	118	1263	45
MALI LOŠINJ	655	0	0	352	0	693	49
OPATIJA	3739	64	646	4279	290	3920	44
RAB	0	0	0	158	8	1222	50
RIJEKA	13323	8452	5380	13796	307	12711	672
VRBOVSKO	0	0	0	0	0	162	23
<b>LIČKO-SENJSKA ŽUPANIJA</b>	<b>242</b>	<b>546</b>	<b>1278</b>	<b>190</b>	<b>2</b>	<b>2309</b>	<b>109</b>
GOSPIĆ	0	0	813	9	0	1141	100
NOVALJA	0	82	188	154	2	154	0
OTOČAC	0	0	0	11	0	759	3
SENJ	242	464	277	16	0	255	6
<b>VIROVITIČKO-PODRAVSKA ŽUPANIJA</b>	<b>166</b>	<b>0</b>	<b>0</b>	<b>815</b>	<b>132</b>	<b>5712</b>	<b>88</b>
ORAHOVICA	0	0	0	30	0	929	13
SLATINA	0	0	0	0	0	1536	10
VIROVITICA	166	0	0	785	132	3247	65
<b>POŽEŠKO-SLAVONSKA ŽUPANIJA</b>	<b>210</b>	<b>0</b>	<b>0</b>	<b>42</b>	<b>3</b>	<b>6572</b>	<b>159</b>
PAKRAČ	0	0	0	42	3	1443	88
POŽEGA	210	0	0	0	0	5129	71
<b>BRODSKO-POSAVSKA ŽUPANIJA</b>	<b>8421</b>	<b>2280</b>	<b>2</b>	<b>1716</b>	<b>103</b>	<b>10581</b>	<b>836</b>
NOVA GRADIŠKA	1501	7	2	513	3	3252	34
SLAVONSKI BROD	6920	2273	0	1203	100	7329	802
<b>ZADARSKA ŽUPANIJA</b>	<b>9244</b>	<b>4629</b>	<b>651</b>	<b>4176</b>	<b>40</b>	<b>8181</b>	<b>341</b>
BENKOVAC	315	34	0	237	2	236	6
BIOGRAD NA MORU	913	206	0	940	4	1041	25
GRAČAC	162	198	162	8	0	95	9
OBROVAC	0	0	0	0	0	131	11
PAG	0	164	301	250	1	250	2
ZADAR	7854	4027	188	2741	33	6428	288
<b>OSJEČKO-BARANJSKA ŽUPANIJA</b>	<b>46</b>	<b>46</b>	<b>0</b>	<b>6250</b>	<b>175</b>	<b>23112</b>	<b>994</b>
DARDA	0	0	0	0	0	666	18
DONJI MIHOLJAC	46	46	0	89	26	1126	36
ĐAKOVO	0	0	0	1056	90	4105	136
NAŠICE	0	0	0	187	34	1443	86
OSIJEK	0	0	0	4918	25	13318	673
VALPOVO	0	0	0	0	0	2454	45
<b>ŠIBENSKO-KNINSKA ŽUPANIJA</b>	<b>431</b>	<b>314</b>	<b>0</b>	<b>412</b>	<b>63</b>	<b>7502</b>	<b>350</b>
DRNIŠ	431	314	0	53	0	382	0
KNIN	0	0	0	334	58	670	122
ŠIBENIK	0	0	0	25	5	6450	228
<b>VUKOVARSKO-SRIJEMSKA ŽUPANIJA</b>	<b>0</b>	<b>0</b>	<b>0</b>	<b>0</b>	<b>0</b>	<b>9984</b>	<b>31</b>
VINKOVCI	0	0	0	0	0	6510	3
VUKOVAR	0	0	0	0	0	245	3
ŽUPANJA	0	0	0	0	0	3229	25

Tablica - Table 4. nastavak - continuation 2

Županija - grad - općina	PREGLEDI			Pregled dojki		PAPA-test	
	Sistematski	Kontrolni	Ciljani	Broj	od toga	Broj	od toga
	<i>Examinations</i>			<i>Breast examinations</i>		<i>PAP-test</i>	
<i>County, town and community</i>	<i>General</i>	<i>Control</i>	<i>Targetted</i>	<i>No. Pathological</i>		<i>No. Pathological</i>	
<b>SPLITSKO-DALMATINSKA ŽUPANIJA</b>	<b>13218</b>	<b>3434</b>	<b>871</b>	<b>13551</b>	<b>411</b>	<b>22739</b>	<b>1923</b>
HVAR	0	0	0	10	0	518	2
IMOTSKI	3258	2210	327	108	2	800	17
KAŠTELA	2162	0	0	0	0	2328	166
MAKARSKA	473	299	0	15	4	502	23
OMIS	1203	0	0	0	0	1315	7
SINJ	0	0	0	138	17	1854	93
SOLIN	900	110	3	900	98	1397	198
SPLIT	3627	84	305	11004	249	11556	1274
SUPETAR	0	0	0	0	0	752	31
TROGIR	1175	533	236	1205	1	1463	50
VRGORAC	420	198	0	171	40	254	62
<b>ISTARSKA ŽUPANIJA</b>	<b>18398</b>	<b>4867</b>	<b>6944</b>	<b>10828</b>	<b>162</b>	<b>16743</b>	<b>1211</b>
BUZET	0	0	333	0	0	333	2
LABIN	2054	0	118	2114	106	2280	297
PAZIN	2935	843	2405	320	1	2085	2
POREČ	2973	2720	3246	253	13	2993	168
PULA	6205	907	24	5043	19	6610	591
ROVINJ	2759	300	713	1629	13	1130	124
UMAG	1196	37	83	1200	3	1207	4
ŽMINJ	276	60	22	269	7	105	23
<b>DUBROVAČKO-NERETVANSKA ŽUPANIJA</b>	<b>1592</b>	<b>466</b>	<b>4269</b>	<b>1512</b>	<b>86</b>	<b>8256</b>	<b>546</b>
BLATO	78	38	78	78	21	216	41
DUBROVNIK	16	0	0	182	2	4262	101
KORČULA	1378	378	2207	1034	42	1645	47
METKOVIĆ	0	0	1254	98	0	1156	0
PLOČE	0	0	610	0	0	610	287
VELA LUKA	120	50	120	120	21	367	70
<b>MEĐIMURSKA ŽUPANIJA</b>	<b>8856</b>	<b>3255</b>	<b>857</b>	<b>944</b>	<b>47</b>	<b>14015</b>	<b>2356</b>
ČAKOVEC	8856	3255	857	944	47	14015	2356

Tablica - Table 4a. Preventivni pregledi u djelatnosti ZDRAVSTVENE ZAŠTITE ŽENA po županijama i općinama Hrvatske u 1998. godini - zdravstvene ustanove i ordinacije bez ugovora s HZZO - Preventive examinations in Women's Health Service by county and community, Croatia 1998 - no contract with Institute for Health Insurance

Županija	PREGLEDI			Pregled dojki		PAPA-test	
	Sistematski	Kontrolni	Ciljani	Broj	od toga	Broj	od toga
	<i>Examinations</i>			<i>Breast examinations</i>		<i>PAP-test</i>	
<i>County</i>	<i>General</i>	<i>Control</i>	<i>Targetted</i>	<i>No. Pathological</i>		<i>No. Pathological</i>	
<b>HRVATSKA</b>	<b>12590</b>	<b>5401</b>	<b>5516</b>	<b>10614</b>	<b>617</b>	<b>38735</b>	<b>7748</b>
GRAD ZAGREB	3566	2108	1312	1677	141	13384	1261
ZAGREBAČKA ŽUPANIJA	0	284	97	44	0	572	183
KRAPINSKO-ZAGORSKA ŽUPANIJA	59	51	17	99	13	1144	471
SISAČKO-MOSLAVAČKA ŽUPANIJA	419	38	0	491	4	1146	70
KARLOVAČKA ŽUPANIJA	1092	0	0	1132	32	613	115
VARAŽDINSKA ŽUPANIJA	410	1	1687	463	35	1224	76
KOPRIVNIČKO-KRIŽEVAČKA ŽUPANIJA	277	22	0	266	36	2148	206
BJELOVARSKO-BILOGORSKA ŽUPANIJA	451	17	701	216	14	485	38
PRIMORSKO-GORANSKA ŽUPANIJA	2720	397	80	1781	126	3486	217
POŽEŠKO-SLAVONSKA ŽUPANIJA	0	1103	0	226	0	1215	24
ZADARSKA ŽUPANIJA	412	342	0	0	0	1582	267
OSJEČKO-BARANJSKA ŽUPANIJA	241	39	533	492	22	1075	66
ŠIBENSKO-KNINSKA ŽUPANIJA	0	0	0	51	0	98	12
VUKOVARSKO-SRIJEMSKA ŽUPANIJA	57	131	0	126	7	906	10
SPLITSKO-DALMATINSKA ŽUPANIJA	882	419	334	915	26	5666	4373
ISTARSKA ŽUPANIJA	1718	444	755	2604	161	3915	350
DUBROVAČKO-NERETVANSKA ŽUPANIJA	286	5	0	31	0	76	9

**Tablica - Table 5. Utvrđene bolesti ili stanja u djelatnosti ZDRAVSTVENE ZAŠTITE ŽENA u Hrvatskoj u 1998. godini - Diseases and conditions diagnosed by Women's Health Service, Croatia 1998**

	<b>Bolesti i stanja MKB 10</b> <i>Diseases and conditions ICD 10</i>	<b>Šifra</b> <i>Code</i>	<b>Ukupno</b> <i>Total</i>
1	Tuberkuloza genitourinarnog sustava - <i>Tuberculosis of genitourinary system</i>	A18.1	7
2	Sifilis - <i>Syphilis</i>	A50-A53	2
3	Gonokokna infekcija - <i>Gonococcal infection</i>	A54	12
4	Trihomonijaza - <i>Trichomoniasis</i>	A59	20200
5	Anogenitalni herpes (herpes simpleks) - <i>Anogenital herpesviral (herpes simplex) infections</i>	A60	538
6	Spolno prenosive klamidijske bolesti - <i>Sexually transmitted chlamydial diseases</i>	A55-A56	3428
7	Ostale bolesti koje se prenose spolnim putem - <i>Other sexually transmitted diseases</i>	A57-A58 A63-A64	3812
8	Bolest uzrokovana humanim imunodeficijencijskim virusom (HIV) - <i>Human immunodeficiency virus (HIV) disease</i>	B20-B24	4
9	Kandidijaza - <i>Candidiasis</i>	B37	32518
10	Ostale mikoze - <i>Other mycosis</i>	B48-B49	1601
11	Ušljivost (pedikuloza) - <i>Pediculosis</i>	B85	40
<b>1.</b>	<b>Međubroj za A00-B99 - A00-B99 total</b>		<b>62162</b>
12	Zloćudna novotvorina dojke - <i>Malignant neoplasm of breast</i>	C50	358
13	Zloćudna novotvorina stidnice i rodnice - <i>Malignant neoplasm of vulva and vagina</i>	C51-C52	100
14	Zloćudna novotvorina vrata maternice (cerviksa) - <i>Malignant neoplasm of cervix uteri</i>	C53	808
15	Zloćudna novotvorina tijela maternice - <i>Malignant neoplasm of corpus uteri</i>	C54	591
16	Zloćudna novotvorina maternice, nespecificirani dio - <i>Malignant neoplasm of uterus, part unspecified</i>	C55	52
17	Zloćudna novotvorina jajnika (ovarija) - <i>Malignant neoplasm of ovary</i>	C56	283
18	Zloćudna novotvorina ostalih i nespecificiranih ženskih spolnih organa - <i>Malignant neoplasm of other and unspecified female genital organs</i>	C57	36
19	Zloćudna novotvorina posteljice - <i>Malignant neoplasm of placenta</i>	C58	5
20	Karcinom in situ dojke - <i>Carcinoma in situ of breast</i>	D05	102
21	Karcinom in situ vrata maternice (cerviksa uterusa) - <i>Carcinoma in situ of cervix uteri</i>	D09	690
22	Karcinom in situ ostalih i nespecificiranih spolnih organa - <i>Carcinoma in situ of other and unspecified genital organs</i>	D07	61
23	Dobročudna novotvorina dojke - <i>Benign neoplasm of breast</i>	D24	1723
24	Leiomiom maternice - <i>Leiomyoma of uterus</i>	D25	9260
25	Ostale dobroćudne novotvorine maternice - <i>Other benign neoplasm of uters</i>	D26	3412
26	Dobročudna novotvorina jajnika (ovarija) - <i>Benign neoplasm of ovary</i>	D27	5903
27	Dobročudna novotvorina ostalih i nespecificiranih ženskih spolnih organa - <i>Benign neoplasm of other and unspecified female genital organs</i>	D28	652
28	Dobročudna novotvorina mokraćnih organa - <i>Benign neoplasm of urinary organs</i>	D30	29
29	Novotvorina ženskih spolnih organa nesigurne ili nepoznate prirode - <i>Neoplasm of uncertain and unknown behavior of female genital organs</i>	D39	361
30	Novotvorina mokraćnih organa nesigurne i nepoznate prirode - <i>Neoplasm of uncertain and unknown behavior of urinary organs</i>	D41	20
<b>2.</b>	<b>Međubroj za C00-D48 - C00-D48 total</b>		<b>24446</b>
31	Anemija zbog manjka željeza - <i>Iron deficiency anaemia</i>	D50	2981
32	Druge bolesti krvi i krvotvornog sustava te određene bolesti imunološkog sustava - <i>Other diseases of the blood and blood-forming organs and certain diseases of immune system</i>		83
<b>3.</b>	<b>Međubroj za D50-D89 - D50-D89 total</b>		<b>3064</b>
33	Poremećaj funkcije jajnika - <i>Ovarian dysfunction</i>	E28	5419
34	Poremećaji puberteta, nesvrstani drugamo - <i>Disorders of puberty not elsewhere classified</i>	E30	397
35	Druge endokrine bolesti, bolesti prehrane i bolesti metabolizma - <i>Other endocrine, nutritional and metabolic diseases</i>		173
<b>4.</b>	<b>Međubroj za E00-E90 - E00-E90 total</b>		<b>5989</b>
36	Bolesti kože i potkožnog tkiva - <i>Diseases of skin and subcutaneous tissue</i>	L00-L99	591
<b>12.</b>	<b>Međubroj za L00-L99 - L00-L99 total</b>		<b>591</b>
37	Upala mokraćnog mjehura (cistitis) - <i>Cystitis</i>	N30	12025
38	Neuromuskularna disfunkcija mokraćnoga mjehura, nesvrstana drugamo - <i>Neuromuscular dysfunction of bladder, not elsewhere classified</i>	N31	447
39	Drugi poremećaji mokraćnoga mjehura - <i>Other disorders of bladder</i>	N32	827
40	Uretritis i uretralni sindrom - <i>Urethritis and urethral syndrome</i>	N34	515
41	Striktura (suženje) uretre - <i>Urethral stricture</i>	N35	83
42	Drugi poremećaji uretre - <i>Other disorders of urethra</i>	N36	171
43	Drugi poremećaji urinarnog sustava - <i>Other disorders of urinary system</i>	N39	880
44	Benigna (dobročudna) displazija dojki - <i>Benign mammary dysplasia</i>	N60	5526
45	Upalni poremećaji dojki - <i>Inflammatory disorders of breast</i>	N61	1126
46	Hipertrofija dojki - <i>Hypertrophy of breast</i>	N62	253
47	Nespecificirana kvrga u dojka - <i>Unspecified lump in breast</i>	N63	1299
48	Drugi poremećaji dojki - <i>Other disorders of breast</i>	N64	1930
49	Salpingitis i ooforitis - <i>Salpingitis and oophoritis</i>	N70	10130

Tablica - Table 5. nastavak - continuation 1

Bolesti i stanja MKB 10 Diseases and conditions ICD 10		Šifra Code	Ukupno Total
50	Upala maternice, osim vrata (cerviksa) - <i>Inflammatory disease of uterus, except cervix</i>	N71	4329
51	Upala vrata maternice - <i>Inflammatory disease of cervix uteri</i>	N72	13430
52	Druge zdjelične upale u žena - <i>Other female pelvic inflammatory diseases</i>	N73	1391
53	Bolesti Bartholinove žlijezde - <i>Diseases of Bartholin's gland</i>	N75	1548
54	Druge upalne bolesti ženskih zdjeličnih organa - <i>Other female pelvic organs inflammatory diseases</i>		46323
55	Endometrijoza - <i>Endometriosis</i>	N80	1952
56	Prolaps ženskih genitala - <i>Female genital prolapse</i>	N81	4499
57	Fistule koje zahvaćaju ženski spolni sustav - <i>Fistulae involving female genital tract</i>	N82	521
58	Neupalni poremećaji ovarija, jajovoda i širokog ligamenta - <i>Noninflammatory disorders of ovary, fallopian tube and broad ligament</i>	N83	3369
59	Polip ženskoga spolnog sustava - <i>Polyp of female genital tract</i>	N84	3724
60	Drugi neupalni poremećaji maternice, izuzevši vrat - <i>Other noninflammatory disorders of uterus, except cervix</i>	N85	2540
61	Erozija i ektropija vrata maternice - <i>Erosion and ectropion of cervix uteri</i>	N86	14258
62	Displazija vrata maternice - <i>Dysplasia of cervix uteri</i>	N87	10008
63	Drugi neupalni poremećaji vrata maternice - <i>Other noninflammatory disorders of cervix uteri</i>	N88	1428
64	Drugi neupalni poremećaji rodnice, stidnice i medice - <i>Other noninflammatory disorders of vagina, vulva and perineum</i>	N89-N90	1749
65	Poremećaji menstruacije - <i>Disorders of menstrual cycle</i>	N91-N92	47359
66	Drugo nenormalno maternično i vaginalno krvarenje - <i>Other abnormal uterine and vaginal bleeding</i>	N93	6305
67	Bol i druga stanja povezana sa ženskim spolnim organima i menstrualnim ciklusom - <i>Pain and other conditions associated with female genital organs and menstrual cycle</i>	N94	14201
68	Menopauzalni i drugi perimenopauzalni poremećaji - <i>Menopausal and other perimenopausal disorders</i>	N95	52465
69	Žena s habitualnim pobačajima - <i>Habitual aborter</i>	N96	504
70	Ženska neplodnost - <i>Female infertility</i>	N97	5212
71	Komplikacije povezane s umjetnom oplodnjom - <i>Complications associated with artificial fertilization</i>	N98	384
72	Poremećaji genitourinarnog sustava nakon postupaka (operacija) nesvrstani drugamo - <i>Postprocedural disorders of genitourinary system, not elsewhere classified</i>	N99	5541
<b>14.</b>	<b>Međubroj za N00-N99 - N00-N99 total</b>		<b>278252</b>
73	Izvanmaternična trudnoća - <i>Ectopic pregnancy</i>	O00	448
74	Mola hydatidosa i ostali abnormalni produkti začeća - <i>Hydatidiform mole and other abnormal products of conception</i>	O01-O02	748
75	Spontani pobačaj - <i>Spontaneous abortion</i>	O03	1672
76	Legalno inducirani (medicinski) pobačaj - <i>Medical abortion</i>	O04	1718
77	Ostali i nespecificirani pobačaj - <i>Other and unspecified abortion</i>	O05-O06	122
78	Neuspjeh pokušaja pobačaja - <i>Failed attempted abortion</i>	O07	17
79	Komplikacije nakon pobačaja i izvanmaternične i molarne trudnoće - <i>Complications following abortion and ectopic and molar pregnancy</i>	O08	275
80	Hipertenzija koja je i prije postojala, kao komplikacija trudnoće, porođaja i babinja - <i>Pre-existing hypertension complicating pregnancy, childbirth and the puerperium</i>	O10-O11	371
81	Edemi u trudnoći (uzrokovani trudnoćom) i proteinurija bez hipertenzije - <i>Gestational (pregnancy-induced) oedema and proteinuria without hypertension</i>	O12	1494
82	Hipertenzija u trudnoći (uzrokovana trudnoćom) - <i>Gestational (pregnancy - induced) hypertension</i>	O13-O14	1336
83	Eklampsija - <i>Eclampsia</i>	O15	20
84	Hipertenzija u majke, nespecificirana - <i>Unspecified maternal hypertension</i>	O16	363
85	Krvarenje u ranoj trudnoći - <i>Haemorrhage in early pregnancy</i>	O20	5338
86	Prekomjerno povraćanje u trudnoći (hyperemesis gravidarum) - <i>Excessive vomiting in pregnancy</i>	O21	2664
87	Bolesti vena kao komplikacije trudnoće - <i>Venous complications in pregnancy</i>	O22	860
88	Infekcije mokraćnog i spolnog sustava u trudnoći - <i>Infections of genitourinary tract in pregnancy</i>	O23	4144
89	Dijabetes melitus (šećerna bolest) u trudnoći - <i>Diabetes mellitus in pregnancy</i>	O24	276
90	Ostale bolesti i komplikacije u trudnoći - <i>Other diseases and complications in pregnancy</i>	O25-O29	2316
91	Višeplodna trudnoća - <i>Multiple gestation</i>	O30	422
92	Komplikacije specifične za višeploidnu trudnoću - <i>Complications specific to multiple gestation</i>	O31	91
93	Zbrinjavanje majke zbog utvrđenog ili suspektne nepravilnog stava fetusa - <i>Maternal care for known or suspected malpresentation of fetus</i>	O32	144
94	Zbrinjavanje majke zbog poznate ili suspektne disproporcije - <i>Maternal care for known or suspected disproportion</i>	O33	65
95	Zbrinjavanje majke zbog poznate ili suspektne abnormalnosti zdjeličnih organa - <i>Maternal care for known or suspected abnormality of pelvic organs</i>	O34	563
96	Zbrinjavanje majke zbog poznate ili suspektne abnormalnosti i oštećenja fetusa - <i>Maternal care for known or suspected fetal abnormality and damage</i>	O35	73
97	Zbrinjavanje majke zbog drugih poznatih ili suspektne problema fetusa - <i>Maternal care for other known or suspected fetal problems</i>	O36	245
98	Poremećaji amniotske tekućine, ovojnice i posteljice - <i>Disorders of amniotic fluid, membranes and placenta</i>	O40-O43	180

Tablica - Table 5. nastavak - continuation 2

<b>Bolesti i stanja MKB 10</b> <i>Diseases and conditions ICD 10</i>		<b>Šifra</b> <i>Code</i>	<b>Ukupno</b> <i>Total</i>
99	Placenta praevia - <i>Placenta praevia</i>	O44	131
100	Prijevremeno odljuštenje posteljice (abruptio placentae) - <i>Premature separation of placenta (abruptio placentae)</i>	O45	46
101	Krvarenje prije porođaja nesvrstano drugamo - <i>Antepartum haemorrhage, not elsewhere classified</i>	O46	120
102	Lažni trudovi - <i>False labour</i>	O47	2879
103	Produžena trudnoća - <i>Prolonged pregnancy</i>	O48	1495
104	Komplikacije porođaja i rađanja - <i>Complications of labour and delivery</i>	O60-O75	969
105	Jednoplodni spontani porođaj - <i>Single spontaneous delivery</i>	O80	4040
106	Višeplodni porođaj - <i>Multiple delivery</i>	O84	47
107	Sepsa u babinjama (puerperalna sepsa) - <i>Puerperal sepsis</i>	O85	6
108	Druge infekcije u babinjama - <i>Other puerperal infections</i>	O86	187
109	Bolesti vena kao komplikacije babinja - <i>Venous complications in the puerperium</i>	O87	55
110	Porodnička embolija - <i>Obstetric embolism</i>	O88	1
111	Komplikacije zbog anestezije u babinjama - <i>Complications of anaesthesia during the puerperium</i>	O89	5
112	Komplikacije u babinjama nesvrstane drugamo - <i>Complications of the puerperium, not elsewhere classified</i>	O90	121
113	Infekcije dojke i drugi poremećaji dojke i laktacije povezani s trudnoćom i porođajem - <i>Infections of breast and other disorders of breast and lactation associated with pregnancy and childbirth</i>	O91-O92	521
114	Porodnička smrt nespecificirana uzroka - <i>Obstetric death of unspecified cause</i>	O95	
117	Infektivne i parazitarne bolesti majke koje su svrstane drugamo, kada kompliciraju trudnoću, porođaj i babinje - <i>Maternal infectious and parasitic diseases classifiable elsewhere but complicating pregnancy, childbirth and the puerperium</i>	O98	33
118	Druge bolesti majke svrstane drugamo, kada kompliciraju trudnoću, porođaj i babinje - <i>Other maternal diseases classifiable elsewhere but complicating pregnancy, childbirth and the puerperium</i>	O99	820
<b>15.</b>	<b>Međuzbroj za O00-O99 - O00-O99 total</b>		<b>37441</b>
119	Strano tijelo u genitourinarnom sustavu - <i>Foreign body in genitourinary tract</i>	T19	38
120	Komplikacije genitourinarnih protetskih naprava, implantata i transplantata - <i>Complications of genitourinary prosthetic devices, implants and grafts</i>	T83	19
121	Druge ozljede, otrovanja i ostale posljedice vanjskih uzroka - <i>Other injuries, poisoning and other effects of external causes</i>		15
<b>19.</b>	<b>Međuzbroj za S00-T98- S00-T98 total</b>		<b>72</b>
122	Porodnička i ginekološka sredstva povezana s nepovoljnim događajem - <i>Obstetric and gynaecological devices associated with adverse incidents</i>	Y76	9
<b>20.</b>	<b>Međuzbroj za V01-Y98- V01-Y98 total</b>		<b>9</b>
123	Postupci u vezi sa sprečavanjem neželjene trudnoće - <i>Contraceptive management</i>	Z30	42080
124	Postupci u vezi s oplodnjom - <i>Procreative management</i>	Z31	1284
125	Pregledi i testovi na trudnoću - <i>Pregnancy examination and test</i>	Z32	9530
126	Trudnoća, slučajna (neplanirana) - <i>Pregnant state, incidental</i>	Z33	2722
127	Nadzor nad normalnom trudnoćom - <i>Supervision of normal pregnancy</i>	Z34	43538
128	Nadzor nad visokorizičnom trudnoćom - <i>Supervision of high-risk pregnancy</i>	Z35	8889
129	Antenatalni skrining (depistaža) - <i>Antenatal screening</i>	Z36	1717
130	Ishod porođaja - <i>Outcome of delivery</i>	Z37	2225
131	Skrb i pretrage nakon porođaja - <i>Postpartum care and examination</i>	Z39	6939
132	Drugi čimbenici koji utječu na stanje zdravlja i kontakt sa zdravstvenom službom - <i>Other factors influencing health status and contact with health services</i>		60696
<b>21.</b>	<b>Međuzbroj za Z00-Z99 - Z00-Z99 total</b>		<b>179620</b>
<b>UKUPNO BOLESTI I STANJA - Diseases and conditions total</b>		<b>A00-Z99</b>	<b>591646</b>



**DJELATNOST HITNE MEDICINSKE POMOĆI (HMP) - Emergency Medical Service**

**Tablica - Table 1.** Broj timova, zdravstvenih djelatnika, broj stanovnika za koje se osigurava hitna medicinska pomoć te broj intervencija u djelatnosti HITNE MEDICINSKE POMOĆI po županijama i općinama Hrvatske u 1998. godini - The number of teams, health workers, number of inhabitants receiving Emergency Medical Service, and the number of procedures delivered in 1998 in Croatia by the Emergency Service by county and community

Županija - grad - općina	Broj timova		Zdravstveni djelatnici						Vo-zači	Ostali	Stanov- nika za HMP	Broj vo- zila	Broj intervencija			Broj sanit. prijevoza			
	Puno radno vrijeme	Djel. rad.	Doktori medi- cine	Spe- cija- listi	VŠS	SSS	Dri- vers	Other					Inhabit. per MES	No. ambu- lance	Clinic		Home	Field	Unsp. ambul. runs
	No. teams	Health workers	Medi- cal doctors	Spe- cia- lists	Jun. coll. ed.	High sch. ed.													
<b>HRVATSKA</b>	<b>360</b>	<b>6</b>	<b>313</b>	<b>47</b>	<b>36</b>	<b>619</b>	<b>732</b>	<b>108</b>	<b>4712334</b>	<b>600</b>	<b>935090</b>	<b>145598</b>	<b>61654</b>	<b>298874</b>					
<b>GRAD ZAGREB</b>	<b>71</b>	<b>0</b>	<b>66</b>	<b>5</b>	<b>2</b>	<b>98</b>	<b>93</b>	<b>52</b>	<b>950500</b>	<b>65</b>	<b>25011</b>	<b>41815</b>	<b>14736</b>	<b>89972</b>					
GRAD ZAGREB	71	0	66	5	2	98	93	52	950500	65	25011	41815	14736	89972					
<b>ZAGREBAČKA ŽUPANIJA</b>	<b>25</b>	<b>2</b>	<b>21</b>	<b>4</b>	<b>3</b>	<b>44</b>	<b>56</b>	<b>3</b>	<b>297037</b>	<b>37</b>	<b>64837</b>	<b>12319</b>	<b>3786</b>	<b>22233</b>					
DUGO SELO	0	0	0	0	0	1	6	0	21285	3	4631	516	88	231					
IVANIĆ-GRAD	3	0	3	0	0	6	6	0	32830	6	8815	1164	673	7300					
JASTREBARSKO	3	0	3	0	0	4	7	0	33000	3	7128	427	133	2331					
SAMOBOR	5	2	3	2	2	7	10	1	52000	5	12006	3325	529	6629					
SVETI IVAN ZELINA	0	0	0	0	0	3	5	0	17058	4	4692	1581	211	159					
VRBOVEC	1	0	1	0	0	3	6	0	27000	2	4778	300	88	278					
VELIKA GORICA	8	0	6	2	1	11	11	2	68892	9	9076	2645	520	1365					
ZAPREŠIĆ	5	0	5	0	0	9	5	0	44972	5	13711	2361	1544	3940					
<b>KRAPINSKO-ZAGORSKA ŽUPANIJA</b>	<b>2</b>	<b>0</b>	<b>2</b>	<b>0</b>	<b>0</b>	<b>3</b>	<b>24</b>	<b>0</b>	<b>134990</b>	<b>31</b>	<b>28436</b>	<b>3150</b>	<b>2220</b>	<b>5534</b>					
BEDEKOVČINA	0	0	0	0	0	0	0	0	10000	0	2244	104	43	28					
DONJA STUBICA	0	0	0	0	0	0	3	0	30760	7	2565	1307	288	1085					
KLANJEC	0	0	0	0	0	0	0	0	11500	3	4210	0	1382	1097					
KRAPINA	2	0	2	0	0	3	7	0	26600	8	6057	741	11	609					
ZABOK	0	0	0	0	0	0	8	0	28000	7	5714	338	200	332					
ZLATAR	0	0	0	0	0	0	6	0	28130	6	7646	660	296	2383					
<b>SISAČKO-MOSLAVAČKA ŽUPANIJA</b>	<b>12</b>	<b>0</b>	<b>9</b>	<b>3</b>	<b>1</b>	<b>28</b>	<b>40</b>	<b>5</b>	<b>166965</b>	<b>36</b>	<b>32107</b>	<b>6607</b>	<b>7842</b>	<b>5778</b>					
KUTINA	5	0	5	0	0	13	11	0	42000	12	11194	920	322	1255					
NOVSKA	0	0	0	0	0	0	7	0	21501	6	3803	195	0	0					
PETRINJA	0	0	0	0	0	4	6	0	20000	5	8362	952	37	253					
SISAK	7	0	4	3	1	11	16	5	83464	13	8748	4540	7483	4270					
<b>KARLOVAČKA ŽUPANIJA</b>	<b>7</b>	<b>0</b>	<b>6</b>	<b>1</b>	<b>4</b>	<b>19</b>	<b>30</b>	<b>2</b>	<b>181944</b>	<b>27</b>	<b>66123</b>	<b>2085</b>	<b>4653</b>	<b>7384</b>					
DUGA RESA	0	0	0	0	0	4	4	0	31000	4	3816	782	0	0					
KARLOVAC	7	0	6	1	4	12	15	2	94000	10	59021	0	4361	6470					
OGULIN	0	0	0	0	0	1	6	0	26797	6	0	823	98	571					
OZALJ	0	0	0	0	0	0	0	0	15647	3	994	247	110	86					
SLUNJ	0	0	0	0	0	2	4	0	6500	3	2097	79	72	131					
VOJNIĆ	0	0	0	0	0	0	1	0	8000	1	195	154	12	126					
<b>VARAŽDINSKA ŽUPANIJA</b>	<b>12</b>	<b>0</b>	<b>7</b>	<b>5</b>	<b>1</b>	<b>29</b>	<b>35</b>	<b>4</b>	<b>189507</b>	<b>29</b>	<b>27986</b>	<b>6314</b>	<b>1166</b>	<b>21231</b>					
IVANEC	5	0	5	0	0	10	5	0	41086	4	6283	880	77	3810					
LUDBREG	0	0	0	0	0	2	4	0	21848	4	4898	741	124	2849					
NOVI MAROF	0	0	0	0	0	0	7	0	29254	7	6478	828	145	3395					
VARAŽDIN	7	0	2	5	1	17	19	4	97319	14	10327	3865	820	11177					
<b>KOPRIVNIČKO-KRIŽEVAČKA ŽUPANIJA</b>	<b>6</b>	<b>0</b>	<b>4</b>	<b>2</b>	<b>2</b>	<b>13</b>	<b>21</b>	<b>0</b>	<b>131000</b>	<b>15</b>	<b>25290</b>	<b>2309</b>	<b>1401</b>	<b>7613</b>					
ĐURĐEVAC	0	0	0	0	0	0	5	0	29000	5	4190	451	513	1445					
KOPRIVNICA	5	0	3	2	1	12	10	0	62000	8	13801	1280	675	1607					
KRIŽEVCI	1	0	1	0	1	1	6	0	40000	2	7299	578	213	4561					
<b>BJELOVARSKO-BILOGORSKA ŽUPANIJA</b>	<b>5</b>	<b>0</b>	<b>3</b>	<b>2</b>	<b>1</b>	<b>9</b>	<b>27</b>	<b>0</b>	<b>140008</b>	<b>23</b>	<b>30246</b>	<b>1763</b>	<b>1701</b>	<b>10681</b>					
BJELOVAR	5	0	3	2	1	9	11	0	64000	8	11179	677	1394	8897					
ČAZMA	0	0	0	0	0	0	4	0	12000	3	2260	363	28	802					
DARUVAR	0	0	0	0	0	0	4	0	33000	4	8656	247	41	555					
GAREŠNICA	0	0	0	0	0	0	4	0	18882	4	5411	143	110	139					
GRUBIŠNO POLJE	0	0	0	0	0	0	4	0	12126	4	2740	333	128	288					



Tablica - Table 1. nastavak - continuation 2

Županija - grad - općina	Broj timova		Zdravstveni djelatnici						Vo-zači	Ostali	Stanovnika za HMP	Broj vozila	Broj intervencija						
	Puno radno vrijeme	Djel. rad. vrijeme	Doktori medicine	Specijalisti	VSS	SSS	Vani	Sanit. prijevoza					u kuće	vani	Broj sanit. prijevoza	u ordinaciji	kod kuće	vani	Broj sanit. prijevoza
County, town and community	Full timer	Part. timer	Medi-cal doctors	Spe-cia-lists	Jun. coll. ed.	High sch. ed.	Drivers	Other	Inhabit. per MES	No. ambulance	Clinic	Home	Field	Unsp. ambul. runs					
SOLIN	4	0	4	0	0	8	4	1	30802	1	6279	571	42	1914					
SPLIT	16	0	15	1	5	21	15	12	227456	16	54507	4422	895	17290					
STARI GRAD	0	0	0	0	0	1	1	0	7000	0	1547	230	29	0					
SUPETAR	0	0	0	0	0	0	3	0	13900	2	5864	126	159	355					
TROGIR	4	0	4	0	0	5	2	0	26000	2	13828	737	728	1381					
VRGORAC	0	0	0	0	0	0	2	0	9050	3	7148	55	11	351					
VRLIKA	0	0	0	0	0	0	2	0	2500	2	869	118	26	133					
<b>ISTARSKA ŽUPANIJA</b>	<b>30</b>	<b>2</b>	<b>27</b>	<b>3</b>	<b>3</b>	<b>48</b>	<b>60</b>	<b>2</b>	<b>223499</b>	<b>48</b>	<b>70043</b>	<b>7422</b>	<b>2161</b>	<b>11798</b>					
BUZET	0	0	0	0	0	3	4	0	7089	4	3127	199	43	452					
LABIN	5	0	4	1	0	7	9	0	26000	7	14185	1653	172	522					
PAZIN	3	2	3	0	0	4	7	0	20110	5	7170	681	97	423					
POREČ	4	0	4	0	0	8	8	0	28800	4	7404	868	690	1002					
PULA	9	0	7	2	3	11	13	2	90000	14	16568	2676	492	5570					
ROVINJ	3	0	3	0	0	6	7	0	24000	8	14404	721	302	3403					
UMAG	6	0	6	0	0	9	12	0	27500	6	7185	624	365	426					
<b>DUBROVAČKO-NERETVANSKA ŽUPANIJA</b>	<b>10</b>	<b>2</b>	<b>8</b>	<b>2</b>	<b>2</b>	<b>20</b>	<b>39</b>	<b>2</b>	<b>131500</b>	<b>31</b>	<b>46374</b>	<b>5964</b>	<b>665</b>	<b>4252</b>					
BLATO	0	0	0	0	0	0	2	0	4200	2	4876	1010	44	133					
DUBROVNIK	6	2	5	1	0	10	13	2	60000	6	14123	1942	345	2975					
KONAVLE	0	0	0	0	0	0	2	0	8000	2	144	212	68	377					
KORČULA	1	0	1	0	2	1	5	0	8000	4	8141	493	48	278					
METKOVIĆ	0	0	0	0	0	4	6	0	24000	5	3598	0	0	0					
MLJET	0	0	0	0	0	0	1	0	1200	1	161	345	13	10					
OREBIĆ	0	0	0	0	0	0	2	0	4700	2	974	119	11	37					
PLOČE	3	0	2	1	0	5	5	0	13500	4	6904	530	52	326					
STON	0	0	0	0	0	0	1	0	2500	1	303	73	0	43					
VELA LUKA	0	0	0	0	0	0	2	0	4300	3	6824	974	71	62					
DUBROVAČKO PRIMORJE	0	0	0	0	0	0	0	0	0	0	171	78	9	1					
JANJINA	0	0	0	0	0	0	0	0	1100	1	117	72	4	0					
TRPANJ	0	0	0	0	0	0	0	0	0	0	38	116	0	10					
<b>MEĐIMURSKA ŽUPANIJA</b>	<b>8</b>	<b>0</b>	<b>7</b>	<b>1</b>	<b>1</b>	<b>16</b>	<b>16</b>	<b>4</b>	<b>123650</b>	<b>12</b>	<b>28485</b>	<b>6816</b>	<b>1463</b>	<b>5207</b>					
ČAKOVEC	8	0	7	1	1	16	16	4	123650	12	28485	6816	1463	5207					

Pripomena: U općinama bez stalno zaposlenih timova, HMP se provodi kroz dežurstvo i pripravnost doktora, najčešće iz djelatnosti opće medicine.

Note: Emergency Medical Services in the communities without permanently allocated teams are provided in the form of on-duty care and doctor readiness (after working hours) most commonly by the General Medical Service.

**Tablica - Table 2. Utvrđene bolesti ili stanja u djelatnosti HITNE MEDICINSKE POMOĆI u Hrvatskoj u 1998. godini - Diseases and conditions diagnosed by the Medical Emergency Service, Croatia 1998**

Bolesti i stanja MKB 10 <i>Diseases and conditions ICD 10</i>		Šifra <i>Code</i>	0-6g. <i>0-6yr.</i>	7-19g. <i>7-19yr.</i>	20-64g. <i>20-64yr.65 and over</i>	65 i v. <i>65 and over</i>	Ukupno <i>Total</i>
1	Zarazne bolesti probavnog sustava - <i>Intestinal infectious diseases</i>	A00-A09	4050	2823	6094	1485	14452
2	Tuberkuloza dišnih putova - <i>Respiratory tuberculosis</i>	A15-A16	6	16	210	123	355
3	Tuberkuloza drugih organa - <i>Tuberculosis of other organs</i>	A17-A19	0	0	21	10	31
4	Hripavac (pertusis) - <i>Whooping cough</i>	A37	37	12	7	0	56
5	Sarlah (scarlatina) - <i>Scarlet fever</i>	A38	531	341	80	0	952
6	Druge bakterijske bolesti (osim A37 i A38) - <i>Other bacterial diseases (without A37 and A38)</i>	A20-A49	97	125	566	222	1010
7	Sifilis - <i>Syphilis</i>	A50-A53	0	0	4	0	4
8	Gonokokna infekcija - <i>Gonococcal infection</i>	A54	0	5	33	4	42
9	Varicela, morbilli i rubeola - <i>Varicella, measles and rubella</i>	B01, B05, B06	1904	1389	569	0	3862
10	Bolest uzrokovana HIV-om - <i>HIV disease</i>	B20-B24	0	0	6	0	6
11	Kandidijaza - <i>Candidiasis</i>	B37	237	64	238	59	598
12	Helmintijaze - <i>Helminthiasis</i>	B65-B83	137	90	127	15	369
13	Ostale zarazne i parazit. bol. - <i>Other infectious and parasitic diseases</i>		2007	1836	2772	676	7291
<b>1. Međuzbroj za A00-B99 - A00-B99 total</b>			<b>9006</b>	<b>6701</b>	<b>10727</b>	<b>2594</b>	<b>29028</b>
14	Zloćudna novotvorina želuca - <i>Malignant neoplasm of stomach</i>	C16	0	0	559	491	1050
15	Zloćudna novotvorina završnog debelog crijeva (rektuma) - <i>Malignant neoplasm of rectum</i>	C20	0	0	391	404	795
16	Zloćudna novotvorina dušnika (traheje), dušnice (bronha) i pluća - <i>Malignant neoplasm of trachea, bronchus and lung</i>	C33-C34	0	0	1172	1078	2250
17	Zloćudni melanom kože - <i>Malignant melanoma of skin</i>	C43	0	1	147	68	216
18	Zloćudna novotvorina dojke - <i>Malignant neoplasm of breast</i>	C50	0	0	901	304	1205
19	Zloćudna novotvorina vrata maternice - <i>Malignant neoplasm of cervix uteri</i>	C53	0	0	205	61	266
20	Zloćudne novotvorine limfnoga, hematopoetičnog i srodnog tkiva - <i>Malignant neoplasms of lymphoid, haematopoietic and related tissue</i>	C81-C97	6	8	281	266	561
21	Ostale zloćudne novotvorine - <i>Other malignant neoplasms</i>		10	41	2145	3010	5206
22	Novotvorine in situ i dobroćudne novotvorine nepoznate prirode - <i>In situ neoplasms, benign neoplasms and neoplasms of unknown behavior</i>	D00-D48	36	98	658	372	1164
<b>2. Međuzbroj za C00-D48 - C00-D48 total</b>			<b>52</b>	<b>148</b>	<b>6459</b>	<b>6054</b>	<b>12713</b>
23	Anemije zbog manjka željeza - <i>Iron deficiency anaemia</i>	D50	180	201	787	233	1401
24	Druge bolesti krvi i krvotvornog sustava - <i>Other diseases of blood and blood-forming organs</i>	D51-D77	55	47	304	154	560
25	Neki poremećaji imunološkog sustava - <i>Certain disorders involving the immune mechanism</i>	D80-D89	16	40	111	46	213
<b>3. Međuzbroj za D50-D89 - D50-D89 total</b>			<b>251</b>	<b>288</b>	<b>1202</b>	<b>433</b>	<b>2174</b>
26	Poremećaji štitnjače - <i>Disorders of thyroid gland</i>	E00-E07	3	29	610	388	1030
27	Dijabetes melitus - <i>Diabetes mellitus</i>	E10-E14	34	146	6907	5629	12716
28	Pretilost - <i>Obesity</i>	E65-E66	1	4	68	37	110
29	Ostale endokrine bolesti, bolesti prehrane i bolesti metabolizma - <i>Other endocrine diseases, nutritional and metabolic diseases</i>		36	77	655	477	1245
<b>4. Međuzbroj za E00-E90 - E00-E90 total</b>			<b>74</b>	<b>256</b>	<b>8240</b>	<b>6531</b>	<b>15101</b>
30	Demencija - <i>Dementia</i>	F00-F03	0	1	114	479	594
31	Duševni poremećaji i porem. ponašanja uzrokovani uzimanjem alkohola - <i>Mental and behavioural disorders due to use of alcohol</i>	F10	0	905	11520	2289	14714
32	Duševni poremećaji i porem. ponašanja uzrokovani psihoakt. tvarima - <i>Mental and behavioural disorders due to psychoactive substance use</i>	F11-F19	0	147	1221	117	1485
33	Shizofrenija, shizotipni i sumanuti poremećaji - <i>Schizophrenia, schizotypal and delusional disorders</i>	F20-F29	0	198	4938	1003	6139
34	Neuroze i afektivni porem. povezani sa stresom i somatoformni porem. - <i>Neurotic, stress related and somatoform disorders</i>	F40-F48	62	1110	20432	4041	25645
35	Duševna zaostalost - <i>Mental retardation</i>	F70-F79	4	34	131	42	211
36	Ostali duševni poremećaji i poremećaji ponašanja - <i>Other mental and behavioural disorders</i>		29	349	3183	1071	4632
<b>5. Međuzbroj za F00-F99 - F00-F99 total</b>			<b>95</b>	<b>2744</b>	<b>41539</b>	<b>9042</b>	<b>53420</b>
37	Ekstrapiramidalni i poremećaji kretanja - <i>Extrapyramidal and movement disorders</i>	G20-G26	5	15	203	324	547
38	Epilepsija - <i>Epilepsy</i>	G40-G41	342	862	5208	882	7294
39	Migrena i ostali sindromi glavobolje - <i>Migraine and other headache syndromes</i>	G43-G44	40	425	7290	1081	8836
40	Cerebralna paraliza i ostali paralitični sindromi - <i>Cerebral palsy and other paralytic syndromes</i>	G80-G83	8	37	182	203	430
41	Ostale bolesti i poremećaji živčanog sustava - <i>Other diseases and disorders of nervous system</i>		101	157	1899	1245	3402
<b>6. Međuzbroj za G00-G99 - G00-G99 total</b>			<b>496</b>	<b>1496</b>	<b>14782</b>	<b>3735</b>	<b>20509</b>
42	Konjunktivitis - <i>Conjunctivitis</i>	H10	2180	2613	8150	1660	14603
43	Katarakta i druge bolesti leće - <i>Cataract and other diseases of lens</i>	H25-H28	0	6	134	283	423

Tablica - Table 2. nastavak - continuation 1

Bolesti i stanja MKB 10 <i>Diseases and conditions ICD 10</i>		Šifra <i>Code</i>	0-6g. <i>0-6yr.</i>	7-19g. <i>7-19yr.</i>	20-64g. <i>20-64yr.</i>	65 i v. <i>65 and over</i>	Ukupno <i>Total</i>
44	Glaukom - <i>Glaucoma</i>	H40-H42	1	5	137	187	330
45	Strabizam - <i>Strabismus</i>	H49-H50	43	24	41	6	114
46	Poremećaji refrakcije i akomodacije - <i>Disorders of refraction and accommodation</i>	H52	37	27	149	39	252
47	Ostale bolesti oka i adneksa - <i>Other diseases of eye and adnexa</i>		993	1017	3096	709	5815
<b>7.</b>	<b>Međuzbroj za H00-H59 - H00-H59 total</b>		<b>3254</b>	<b>3692</b>	<b>11707</b>	<b>2884</b>	<b>21537</b>
48	Upala srednjeg uha i druge bolesti srednjeg uha i mastoida - <i>Otitis media and other diseases of middle ear and mastoid</i>	H65-H75	8981	6012	7630	1657	24280
49	Oštećenje sluha - <i>Hearing loss</i>	H90-H91	34	32	209	169	444
50	Ostale bolesti uha i mastoidnog nastavka - <i>Other diseases of ear and mastoid</i>	4878	1638	1618	3987	694	7937
<b>8.</b>	<b>Međuzbroj za H60-H95 - H60-H95 total</b>		<b>10653</b>	<b>7662</b>	<b>11826</b>	<b>2520</b>	<b>32661</b>
51	Akutna reumatska groznica - <i>Acute rheumatic fever</i>	I00-I02	3	26	110	30	169
52	Kronične reumatske srčane bolesti - <i>Chronic rheumatic heart diseases</i>	I05-I09	0	8	530	465	1003
53	Hipertenzivne bolesti - <i>Hypertensive diseases</i>	I10-I15	0	209	27469	18515	46193
54	Akutni infarkt miokarda - <i>Acute myocardial infarction</i>	I21-I23	0	3	2536	2132	4671
55	Druge ishemične bolesti srca - <i>Other ischemic heart diseases</i>	I20, I24-I25	0	62	10001	9003	19066
56	Druge srčane bolesti - <i>Other heart diseases</i>	I26-I52	58	116	5943	9842	15959
57	Cerebrovaskularni infarkt - <i>Stroke</i>	I60-I64	0	4	4174	7144	11322
58	Druge cerebrovaskularne bolesti - <i>Other cerebrovascular diseases</i>	I65-I68	1	2	963	1170	2136
59	Posljedice cerebrovaskularne bolesti - <i>Sequelae of cerebrovascular dis.</i>	I69	1	3	663	1209	1876
60	Ateroskleroza - <i>Atherosclerosis</i>	I70	0	0	429	935	1364
61	Bolesti vena (embolija, tromboza, varices) - <i>Venous diseases (embolism, thrombosis, varices)</i>	I80-I87	0	59	2386	1859	4304
62	Ostale bolesti cirkulacijskog sustava - <i>Other diseases of circulatory system</i>	I03	32	156	2857	1861	4906
<b>9.</b>	<b>Međuzbroj za I00-I99 - I00-I99 total</b>		<b>95</b>	<b>648</b>	<b>58061</b>	<b>54165</b>	<b>112969</b>
63	Akutne infekcije gornjega dišnog sustava - <i>Acute upper respiratory infections</i>	J00-J06	59686	41226	55713	11454	168079
64	Gripa (influenca) - <i>Influenza</i>	J10-J11	1685	2135	3527	1364	8711
65	Pneumonija - <i>Pneumonia</i>	J12-J18	1288	1105	3303	3127	8823
66	Akutni bronhitis i akutni bronhiolitis - <i>Acute bronchitis and acute bronchiolitis</i>	J20-J21	7072	4251	6470	2743	20536
67	Bronhitis, emfizem, astma i druge kronične opstruktivne bolesti pluća - <i>Bronchitis, emphysema, asthma and other chronic obstructive pulmonary diseases</i>	J40-J44, J47	2599	2283	10200	9685	24767
68	Plućne bolesti uzrokovane vanjskim agensima, pneumokonioze - <i>Lung diseases due to external agents, pneumoconiosis</i>	J60-J70	0	0	247	274	521
69	Ostale bolesti dišnog sustava - <i>Other respiratory diseases</i>		1523	1470	7070	6433	16496
<b>10.</b>	<b>Međuzbroj za J00-J99 - J00-J99 total</b>		<b>73853</b>	<b>52470</b>	<b>86530</b>	<b>35080</b>	<b>247933</b>
70	Bolesti usne šupljine, žlijezda slinovnica i čeljusti - <i>Diseases of oral cavity, salivary glands and jaws</i>	K00-K14	1016	1355	4939	648	7958
71	Ulkus želuca i duodenuma (gastroduodenalni) - <i>Gastric and duodenal ulcer (gastroduodenal)</i>	K25-K27	0	117	5415	1675	7207
72	Akutna upala crvuljka (apendicitis) - <i>Acute appendicitis</i>	K35	307	1083	1546	206	3142
73	Preponska kila (ingvinalna hernija) - <i>Inguinal hernia</i>	K40	277	131	497	450	1355
74	Ostale hernije trbušne šupljine - <i>Other abdominal hernia</i>	K41-K46	30	41	371	267	709
75	Bolesti jetre - <i>Diseases of liver</i>	K70-K77	9	23	1873	1059	2964
76	Zučni kamenci i upala žučnjaka - <i>Cholelithiasis and cholecystitis</i>	K80-K81	0	78	6228	2505	8811
77	Ostale bolesti probavnog sustava - <i>Other diseases of the digestive system</i>	11456	1163	1535	7721	3411	13830
<b>11.</b>	<b>Međuzbroj za K00-K93 - K00-K93 total</b>		<b>2802</b>	<b>4363</b>	<b>28590</b>	<b>10221</b>	<b>45976</b>
78	Infekcije kože i potkožnoga tkiva - <i>Infections of the skin and subcutaneous tissue</i>	L00-L08	1890	2503	7551	1417	13361
79	Dermatitis, egzemi i urtikarije - <i>Dermatitis, eczema and urticaria</i>	L20-L30, L50	5745	6796	17775	2872	33188
80	Ostale bolesti kože i potkožnoga tkiva - <i>Other diseases of the skin, subcutaneous tissue</i>		343	650	1556	481	3030
<b>12.</b>	<b>Međuzbroj za L00-L99 - L00-L99 total</b>		<b>7978</b>	<b>9949</b>	<b>26882</b>	<b>4770</b>	<b>49579</b>
81	Reumatoidni artritis i druge upalne poliartropatije - <i>Rheumatoid arthritis and other inflammatory polyarthropathies</i>	M05-M14	0	30	1743	985	2758
82	Artroze - <i>Arthrosis</i>	M15-M19	0	27	1813	1439	3279
83	Kifoza, skolioza i lordoza - <i>Kyphosis, scoliosis and lordosis</i>	M40-M41	0	164	501	266	931
84	Spondilopatije - <i>Spondylopathies</i>	M45-M49	0	48	1408	550	2006
85	Bolesti intervertebralnih diskova i ostale dorzopatije - <i>Intervertebral disc disorders and other dorsopathies</i>	M50-M54	39	481	22865	6732	30117
86	Osteoporoza i osteomalacija - <i>Osteoporosis and osteomalacia</i>	M80-M83	0	16	924	489	1429
87	Ostale bolesti mišićno-koštanog sustava - <i>Other diseases of the musculoskeletal system</i>		101	847	5914	1647	8509
<b>13.</b>	<b>Međuzbroj za M00-M99 - M00-M99 total</b>		<b>140</b>	<b>1613</b>	<b>35168</b>	<b>12108</b>	<b>49029</b>

Tablica - Table 2. nastavak - continuation 2

Bolesti i stanja MKB 10 <i>Diseases and conditions ICD 10</i>		Šifra <i>Code</i>	0-6g. <i>0-6yr.</i>	7-19g. <i>7-19yr.</i>	20-64g. <i>20-64yr.65 and over</i>	65 i v. <i>65 and over</i>	Ukupno <i>Total</i>
88	Glomerulske bolesti bubrega - <i>Glomerular diseases</i>	N00-N08	19	60	235	237	551
89	Tubulointersticijske bol. bubrega - <i>Renal tubulo-interstitial diseases</i>	N10-N16	140	130	855	264	1389
90	Bubrežna insuficijencija - <i>Renal failure</i>	N17-N19	0	195	7572	14050	21817
91	Urolitijaza (mokraćni kamenci) - <i>Urolithiasis</i>	N20-N23	22	353	9338	2443	12156
92	Upala mokraćnog mjehura (cistitis) - <i>Cystitis</i>	N30	936	2058	8637	2812	14443
93	Druge bolesti urinarnog sustava (osim N30) - <i>Other diseases of the urinary system (without N30)</i>	N25-N39	140	495	2253	986	3874
94	Hiperplazija prostate - <i>Hyperplasia prostate</i>	N40	0	0	447	699	1146
95	Druge bol. muških spol. org. - <i>Other diseases of male genital organs</i>	N41-N51	146	132	827	445	1550
96	Poremećaji u menopauzi - <i>Menopausal disorders</i>	N95	0	0	1164	76	1240
97	Ostale bolesti ženskih spolnih organa - <i>Other diseases of the female genital organs</i>		52	786	4021	444	5303
<b>14.</b>	<b>Međubroj za N00-N99 - N00-N99 total</b>		<b>1455</b>	<b>4209</b>	<b>35349</b>	<b>22456</b>	<b>63469</b>
98	Pobačaj - <i>Abortion</i>	O00-O08	0	70	971	0	1041
99	Porođaj - <i>Delivery</i>	O80-O84	0	113	1585	0	1698
100	Ostala stanja u trudnoći, porođaju i babinjama - <i>Other conditions in pregnancy, delivery and puerperium</i>		0	155	1998	0	2153
<b>15.</b>	<b>Međubroj za O00-O99 - O00-O99 total</b>		<b>0</b>	<b>338</b>	<b>4554</b>	<b>0</b>	<b>4892</b>
101	Određena stanja nastala u perinatalnom razdoblju - <i>Certain conditions originating in the perinatal period</i>	P00-P96	66	0	0	0	66
<b>16.</b>	<b>Međubroj za P00-P96 - P00-P96 total</b>		<b>66</b>	<b>0</b>	<b>0</b>	<b>0</b>	<b>66</b>
102	Prirođene malformacije cirkulacijskog sustava - <i>Congenital malformations of the circulatory system</i>	Q20-Q28	6	5	26	4	41
103	Nespušteni testis - <i>Undescended</i>	Q53	20	6	17	0	43
104	Ostale prirodne malformacije - <i>Other congenital malformations</i>		54	31	73	31	189
<b>17.</b>	<b>Međubroj za Q00-Q99 - Q00-Q99 total</b>		<b>80</b>	<b>42</b>	<b>116</b>	<b>35</b>	<b>273</b>
105	Senilnost - <i>Senility</i>	R54	0	0	450	571	1021
106	Ostali simptomi, znakovi, klinički i lab. nalazi nesvrstani drugamo - <i>Symptoms, signs and abnormal, clinical and laboratory findings, not elsewhere classified</i>		14278	12803	41374	18903	87358
<b>18.</b>	<b>Međubroj za R00-R99 - R00-R99 total</b>		<b>14278</b>	<b>12803</b>	<b>41824</b>	<b>19474</b>	<b>88379</b>
107	Prijelomi - <i>Fractures</i>	S x 2	1724	4961	12939	4819	24443
108	Dislokacije, uganuća i nategnuća - <i>Dislocations, sprains and strains</i>	S x 3	2886	8182	20248	4595	35911
109	Opekline i korozije - <i>Burns and corrosions</i>	T20-T32	1264	1342	4954	983	8543
110	Otrovanja lijekovima i biološkim tvarima - <i>Poisoning by medicaments and biological substances</i>	T36-T50	179	506	1555	263	2503
111	Ostale ozljede, otrovanja i djelovanja vanjskih uzroka - <i>Other injuries, poisoning, and effects of external causes</i>		10668	20321	66281	11299	108569
<b>19.</b>	<b>Međubroj za S00-T98 - S00-T98 total</b>		<b>16721</b>	<b>35312</b>	<b>105977</b>	<b>21959</b>	<b>179969</b>
112	Osobe koje se koriste zdrav. službom zbog pregleda i istraživanja - <i>Persons encountering health services for examinat. and investigation</i>	Z00-Z13	235	360	2707	484	3786
114	Druge osobe s opasnošću po zdravlje zbog zaraznih bolesti - <i>Persons with health hazards related to communicable diseases</i>	Z20, Z22-Z29	16	34	66	12	128
115	Postupci u vezi sa sprečavanjem neželjene trudnoće - <i>Contraceptive management</i>	Z30	0	4	16	0	20
116	Osobe koje se koriste zdrav. službom zbog specif. postupaka i njege - <i>Persons encountering health services for specific procedures and health care</i>	Z40-Z54	0	4	44	22	70
117	Osobe koje se koriste zdrav. službom zbog psihosoc. i socioek. razloga - <i>Persons with potential health hazards related to socioeconomic and psychosocial circumstances</i>	Z55-Z65	133	97	381	109	720
118	Osobe koje se koriste zdrav. službom zbog obiteljskih razloga - <i>Persons encountering health services for family reasons</i>	Z70-Z99	10	29	246	88	373
119	Ostali čimb. koji utječu na stanje zdravlja i kontakt sa zdrav. službom - <i>Other factors influencing health status and contact with health services</i>		59	81	597	64	801
<b>21.</b>	<b>Međubroj za Z00-Z99 - Z00-Z99 total</b>		<b>453</b>	<b>609</b>	<b>4057</b>	<b>779</b>	<b>5898</b>
<b>UKUPNO BOLESTI I STANJA (bez V01-Y98) DISEASES AND CONDITIONS TOTAL (without V01-Y98)</b>			<b>141802</b>	<b>145343</b>	<b>533590</b>	<b>214840</b>	<b>1035575</b>
120	Nesreće pri prijevozu - <i>Transport accidents</i>	V01-V99	1157	4076	12092	2615	19940
121	Ostali vanj. uzroci slučajnih ozlj. - <i>Other external causes of accidental injuries</i>	W00-X59	8476	15390	44850	10370	79086
122	Namjerno nanesene ozljede - <i>Assault</i>	X85-Y09	78	621	2405	276	3380
123	Ratne ozljede - <i>Operations of war</i>	Y36	0	2	16	5	23
124	Ostali vanjski uzroci ozljeda i otrovanja - <i>Other extern. causes of injuries and poisoning</i>		7010	15223	46614	8693	77540
<b>20.</b>	<b>Međubroj za V01-Y98 - V01-Y98 total</b>		<b>16721</b>	<b>35312</b>	<b>105977</b>	<b>21959</b>	<b>179969</b>

## ZDRAVSTVENA ZAŠTITA I LIJEČENJE USTA I ZUBI

### - Dental-Stomatological Health Service

Tablica - Table 1. Broj timova, zdravstvenih djelatnika, broj osiguranika u skrbi te broj korisnika zdravstvene zaštite u djelatnosti ZDRAVSTVENE ZAŠTITE I LIJEČENJA USTA I ZUBI po županijama i općinama Hrvatske u 1998. godini - zdravstvene ustanove i ordinacije s ugovorom HZZO - The number of teams, health workers, insurees in care, and the number of persons receiving medical care in 1998 in Croatia from the Dental-Stomatological Health Service, by county and community

Županija - grad - općina	Broj timova		Zdravstveni djelatnici									Broj osiguran. u skrbi	Od toga koristilo zdr. zašt.		
	Puno rad. vr.	Djel. r.v.	Doktori stomatol.	Specijalisti			Tehničari			Asistenti					
				Dječ-je	Osta-li	Zu-bari	VŠS	SSS	VŠS	SSS	NSS				
County, town and community	No. teams		Health workers									No. in caer	No. insur. receiving care.		
	Full timer	Part. timer	Stoma-tologists	Specialists	Child	Other	Den-tists	Jun. coll.	High sch.	Assistents	Jun. coll.	High sch.	Semi skilled	insurees.	
<b>HRVATSKA</b>	<b>1676</b>	<b>61</b>	<b>1443</b>	<b>109</b>	<b>141</b>	<b>63</b>	<b>11</b>	<b>313</b>	<b>26</b>	<b>1629</b>	<b>35</b>	<b>4010528</b>	<b>2282998</b>		
<b>GRAD ZAGREB</b>	<b>359</b>	<b>19</b>	<b>331</b>	<b>31</b>	<b>26</b>	<b>0</b>	<b>2</b>	<b>48</b>	<b>4</b>	<b>359</b>	<b>1</b>	<b>851585</b>	<b>463285</b>		
GRAD ZAGREB	359	19	331	31	26	0	2	48	4	359	1	851585	463285		
<b>ZAGREBAČKA ŽUPANIJA</b>	<b>91</b>	<b>8</b>	<b>84</b>	<b>10</b>	<b>6</b>	<b>0</b>	<b>0</b>	<b>7</b>	<b>3</b>	<b>94</b>	<b>0</b>	<b>249495</b>	<b>134033</b>		
BRCKOVLJANI	1	0	1	0	0	0	0	0	0	0	0	3472	2300		
BRDOVEC	2	0	2	0	0	0	0	0	0	2	0	6400	4266		
DUBRAVA	2	0	2	0	0	0	0	0	0	2	0	6310	4888		
DUGO SELO	6	0	4	2	0	0	0	0	0	6	0	15316	8815		
GRADEC	1	0	1	0	0	0	0	0	0	1	0	3094	1174		
IVANIĆ-GRAD	5	0	4	1	0	0	0	2	1	4	0	16726	11360		
JAKOVLJE	1	0	1	0	0	0	0	0	0	1	0	2915	1068		
JASTREBARSKO	8	0	7	0	1	0	0	1	1	7	0	15758	11533		
KLINČA SELA	1	1	2	0	0	0	0	0	0	2	0	4688	2480		
KLOŠTAR IVANIĆ	1	0	1	0	0	0	0	1	0	1	0	3974	2772		
KRIŽ	2	0	2	0	0	0	0	0	0	2	0	6676	4579		
PISAROVINA	1	0	1	0	0	0	0	0	0	1	0	3144	1971		
RUGVICA	1	0	1	0	0	0	0	0	0	1	0	920	766		
SAMOBOR	10	0	9	1	1	0	0	0	0	11	0	24477	15774		
SVETI IVAN ZELINA	5	0	4	1	0	0	0	2	0	5	0	13521	8065		
SVETA NEDJELJA	4	0	3	1	0	0	0	1	0	4	0	10425	3476		
VRBOVEC	5	0	4	1	0	0	0	0	0	5	0	13404	6573		
KRAŠIĆ	1	1	2	0	0	0	0	0	0	2	0	3217	2761		
VELIKA GORICA	22	4	22	2	2	0	0	0	1	23	0	51789	21202		
ZAPREŠIĆ	9	2	8	1	2	0	0	0	0	11	0	35264	13941		
KRAVARSKO	1	0	1	0	0	0	0	0	0	1	0	1920	1527		
BISTRA	2	0	2	0	0	0	0	0	0	2	0	6085	2742		
<b>KRAPINSKO-ZAGORSKA ŽUPANIJA</b>	<b>46</b>	<b>4</b>	<b>47</b>	<b>4</b>	<b>1</b>	<b>0</b>	<b>1</b>	<b>17</b>	<b>0</b>	<b>46</b>	<b>3</b>	<b>129743</b>	<b>75422</b>		
BEDEKOVCINA	3	0	3	0	0	0	0	0	0	3	0	8350	5900		
BUDINŠČINA	1	0	1	0	0	0	0	0	0	1	0	1906	1129		
DESINIĆ	1	1	2	0	0	0	0	0	0	2	0	2711	1561		
DONJA STUBICA	3	0	2	1	0	0	0	1	0	3	0	6505	4283		
ĐURMANEC	1	1	2	0	0	0	0	0	0	2	0	5009	2227		
GORNJA STUBICA	1	0	1	0	0	0	0	1	0	1	0	2514	2336		
HUM NA SUTLI	2	0	2	0	0	0	0	0	0	2	0	4555	3344		
KLANJEC	1	0	3	0	0	0	0	1	0	3	0	10061	5360		
KONJŠČINA	1	0	1	0	0	0	0	1	0	1	0	2990	1853		
KRAPINA	4	2	6	0	0	0	0	5	0	4	2	18747	8159		
KRAPINSKE TOPLICE	2	0	2	0	0	0	1	0	0	2	0	4364	1982		
LOBOR	1	0	1	0	0	0	0	0	0	0	1	2834	1894		
MARIJA BISTRICA	2	0	2	0	0	0	0	1	0	1	0	5433	4071		
MIHOVLJAN	1	0	1	0	0	0	0	0	0	1	0	2547	1251		
OROSLAVJE	2	0	2	0	0	0	0	0	0	2	0	5615	4342		
PREGRAĐA	3	0	2	1	0	0	0	1	0	3	0	7437	3064		
STUBIČKE TOPLICE	1	0	1	0	0	0	0	0	0	1	0	1901	1147		
SVETI KRIŽ ZAČRETJE	2	0	2	0	0	0	0	0	0	2	0	6042	3604		
VELIKO TRGOVIŠĆE	2	0	2	0	0	0	0	2	0	1	0	3428	1954		
ZABOK	4	0	2	2	0	0	0	2	0	3	0	9217	6136		
ZAGORSKA SELA	1	0	1	0	0	0	0	0	0	1	0	2364	1401		
ZLATAR	3	0	2	0	1	0	0	0	0	3	0	6966	3479		
ZLATAR-BISTRICA	1	0	1	0	0	0	0	1	0	1	0	2589	1558		
JESENJE	1	0	1	0	0	0	0	1	0	1	0	1580	822		
KUMROVEC	1	0	1	0	0	0	0	0	0	1	0	1781	1246		
NOVI GOLUBOVEC	1	0	1	0	0	0	0	0	0	1	0	2297	1319		
<b>SISAČKO-MOSLAVAČKA ŽUPANIJA</b>	<b>67</b>	<b>2</b>	<b>50</b>	<b>5</b>	<b>13</b>	<b>1</b>	<b>1</b>	<b>22</b>	<b>3</b>	<b>60</b>	<b>6</b>	<b>161746</b>	<b>86872</b>		
DVOR	1	0	1	0	0	0	0	0	0	1	0	2950	2386		
GLINA	2	0	2	0	0	0	0	0	0	1	1	7420	3865		
HRVATSKA KOSTAJNICA	1	0	1	0	0	0	0	0	0	0	1	1573	1126		
KUTINA	10	0	9	0	1	0	0	0	0	10	0	21087	15609		
LEKENIK	1	1	2	0	0	0	0	1	0	3	0	5205	3432		

Tablica - Table 1. nastavak - continuation 1

Županija - grad - općina	Broj timova			Zdravstveni djelatnici							Broj osiguran. u skrbi	Od toga koristilo zdr. zašt.	
	Puno rad. vr.	Djel. r.v.	Doktori stomatol.	Specijalisti		Zu- bari	Tehničari		Asistenti				
				Dječ- je	Osta- li		VŠS	SSS	VŠS	SSS			NSS
County, town and community	Full timer	Part. timer	Stoma- tologists	Specialists Child	Specialists Other	Den- tists	Technicians Jun. coll.	Technicians High sch.	Assistents Jun. coll.	Assistents High sch.	Assistents Semi skilled	No. in caer	No. insur. receiving care.
LIPOVLJANI	1	0	1	0	0	0	0	1	0	1	0	3339	622
MARTINSKA VES	1	0	1	0	0	0	0	0	0	1	0	2509	924
NOVSKA	5	0	3	1	1	0	0	3	0	5	0	16468	4122
PETRINJA	5	0	4	1	0	0	0	3	0	5	0	14048	6569
POPOVAČA	4	0	4	0	0	0	0	0	1	4	0	11758	7666
SISAK	32	1	18	3	11	1	1	12	1	26	4	66552	35500
SUNJA	1	0	1	0	0	0	0	0	1	0	0	2518	1730
TOPUSKO	1	0	1	0	0	0	0	1	0	1	0	2046	560
VELIKA LUDINA	1	0	1	0	0	0	0	0	0	1	0	2587	2243
GVOZD	1	0	1	0	0	0	0	1	0	1	0	1686	518
<b>KARLOVAČKA ŽUPANIJA</b>	<b>67</b>	<b>0</b>	<b>51</b>	<b>6</b>	<b>8</b>	<b>2</b>	<b>0</b>	<b>9</b>	<b>0</b>	<b>64</b>	<b>0</b>	<b>180290</b>	<b>93485</b>
BARILOVIĆ	1	0	1	0	0	0	0	0	0	1	0	2496	430
DRAGANIĆ	1	0	1	0	0	0	0	0	0	1	0	2038	1112
DUGA RESA	7	0	6	0	1	0	0	0	0	7	0	34198	11450
GENERALSKI STOL	1	0	1	0	0	0	0	0	0	1	0	2152	1682
JOSIPDOL	1	0	1	0	0	0	0	0	0	1	0	3508	1601
KARLOVAC	41	0	27	5	7	2	0	6	0	38	0	91188	50032
OGULIN	8	0	8	0	0	0	0	0	0	8	0	19251	14776
OZALJ	4	0	3	1	0	0	0	2	0	4	0	15320	4657
SLUNJ	1	0	1	0	0	0	0	1	0	1	0	4750	4652
VOJNIĆ	1	0	1	0	0	0	0	0	0	1	0	2316	2316
ŽAKANJE	1	0	1	0	0	0	0	0	0	1	0	3073	777
<b>VARAŽDINSKA ŽUPANIJA</b>	<b>66</b>	<b>3</b>	<b>61</b>	<b>3</b>	<b>5</b>	<b>3</b>	<b>0</b>	<b>3</b>	<b>1</b>	<b>69</b>	<b>0</b>	<b>163223</b>	<b>90293</b>
BEDNJA	1	0	0	0	0	1	0	0	0	1	0	2238	1431
BREZNICA	2	0	2	0	0	0	0	0	0	2	0	5705	1722
CESTICA	1	0	1	0	0	0	0	0	0	1	0	3148	1917
DONJA VOĆA	1	0	1	0	0	0	0	0	0	1	0	2050	1268
GORNJI KNEGINEC	2	0	2	0	0	0	0	0	0	2	0	4802	3108
IVANEC	8	0	8	1	0	0	0	0	0	8	0	16344	10436
JALŽABET	1	0	1	0	0	0	0	0	0	1	0	2941	930
LEPOGLAVA	3	0	3	0	0	0	0	0	0	3	0	7414	5061
LUDBREG	8	0	7	1	0	0	0	0	0	8	0	18789	10162
LJUBEŠČICA	1	0	1	0	0	0	0	0	0	1	0	2800	2404
MARUŠEVAC	1	0	1	0	0	0	0	0	0	1	0	3059	1932
NOVI MAROF	3	0	2	1	0	1	0	0	0	4	0	13180	4317
PETRIJANEC	1	0	1	0	0	0	0	0	0	1	0	3259	1418
SVETI ILIJA	1	0	1	0	0	0	0	0	1	0	0	913	706
TRNOVEC BARTOLOVEČKI	2	0	2	0	0	0	0	0	0	2	0	4559	2472
VARAŽDIN	26	3	25	0	4	1	0	3	0	29	0	59191	35900
VARAŽDINSKE TOPLICE	2	0	1	0	1	0	0	0	0	2	0	6949	1662
VIDOVEC	1	0	1	0	0	0	0	0	0	1	0	3370	1643
VINIČA	1	0	1	0	0	0	0	0	0	1	0	2512	1804
<b>KOPRIVNIČKO-KRIŽEVAČKA ŽUPANIJA</b>	<b>39</b>	<b>0</b>	<b>34</b>	<b>3</b>	<b>5</b>	<b>1</b>	<b>2</b>	<b>15</b>	<b>1</b>	<b>37</b>	<b>2</b>	<b>101845</b>	<b>66457</b>
DRNJE	1	0	1	0	0	0	0	0	0	1	0	2818	1876
ĐURĐEVAC	5	0	5	0	0	0	0	2	0	5	0	12454	8979
FERDINANDOVAC	1	0	1	0	0	0	0	0	0	1	0	2730	1244
KLOŠTAR PODRAVSKI	1	0	1	0	0	0	0	2	0	1	0	2943	778
KOPRIVNICA	14	0	10	3	4	0	1	3	1	14	0	35207	24911
KRIŽEVCI	9	0	9	0	1	0	0	7	0	9	1	25980	15670
LEGRAD	1	0	1	0	0	0	0	0	0	1	0	3035	2604
MOLVE	1	0	1	0	0	0	0	0	0	1	0	2417	650
NOVIGRAD PODRAVSKI	1	0	0	0	0	1	0	0	0	1	0	2835	1682
RASINJA	1	0	1	0	0	0	1	0	0	1	0	2543	1722
SOKOLOVAČ	1	0	1	0	0	0	0	0	0	1	0	2364	1767
SVETI IVAN ŽABNO	1	0	1	0	0	0	0	1	0	0	0	3213	1855
SVETI PETAR OREHOVEC	1	0	1	0	0	0	0	0	0	0	1	771	1185
VIRJE	1	0	1	0	0	0	0	0	0	1	0	2535	1534
<b>BJELOVARSKO-BILOGORSKA ŽUPANIJA</b>	<b>50</b>	<b>2</b>	<b>43</b>	<b>4</b>	<b>4</b>	<b>1</b>	<b>1</b>	<b>0</b>	<b>0</b>	<b>49</b>	<b>3</b>	<b>137796</b>	<b>68616</b>
BJELOVAR	18	2	13	2	4	1	1	0	0	19	1	45915	18664
ČAZMA	4	0	3	1	0	0	0	0	0	3	1	11979	8557
DARUVAR	6	0	5	1	0	0	0	0	0	6	0	15132	7923
DEŽANOVAC	1	0	1	0	0	0	0	0	0	1	0	2805	980
ĐULOVAČ	1	0	1	0	0	0	0	0	0	1	0	2927	258
GAREŠNICA	5	0	5	0	0	0	0	0	0	5	0	15501	9948
GRUBIŠNO POLJE	3	0	3	0	0	0	0	0	0	3	0	11584	6739
HERCEGOVAC	1	0	1	0	0	0	0	0	0	1	0	2485	1814
IVANSKA	1	0	1	0	0	0	0	0	0	1	0	3300	2571
KAPELA	1	0	1	0	0	0	0	0	0	1	0	2605	547
KONČANICA	1	0	1	0	0	0	0	0	0	0	1	2537	1098



Tablica - Table 1. nastavak - continuation 2

Županija - grad - općina	Broj timova			Zdravstveni djelatnici									Broj osiguran. u skrbi	Od toga koristilo zdr. zašt.
	Puno rad. vr.	Djel. r.v.	Doktori stomatol.	Specijalisti			Tehničari			Asistenti				
				Dječ-je	Osta-li	Zu-bari	VŠS	SSS	VŠS	SSS	NSS	VŠS		
County, town and community	Full timer	Part. timer	Stoma-tologists	Specialists Child	Other	Den-tists	Technicians Jun. coll.	High sch.	Assistents Jun. coll.	High sch.	Semi insured skilled	No. in caer	No. insur. receiving care.	
NOVA RAČA	2	0	2	0	0	0	0	0	0	2	0	4729	953	
ROVIŠĆE	1	0	1	0	0	0	0	0	0	1	0	2650	1672	
SIRAČ	1	0	1	0	0	0	0	0	0	1	0	2769	1716	
VELIKA PISANICA	1	0	1	0	0	0	0	0	0	1	0	2075	405	
VELIKI GRĐEVAC	1	0	1	0	0	0	0	0	0	1	0	3750	2989	
VELIKO TROJSTVO	1	0	1	0	0	0	0	0	0	1	0	2443	1341	
SANDROVAC	1	0	1	0	0	0	0	0	0	1	0	2610	441	
<b>PRIMORSKO-GORANSKA ŽUPANIJA</b>	<b>145</b>	<b>10</b>	<b>129</b>	<b>6</b>	<b>12</b>	<b>7</b>	<b>0</b>	<b>43</b>	<b>4</b>	<b>146</b>	<b>4</b>	<b>303481</b>	<b>167760</b>	
BAKAR	3	0	2	0	0	0	0	1	0	2	0	6320	3104	
BAŠKA	1	0	1	0	0	0	0	0	0	0	0	1196	453	
CRES	4	0	2	0	0	2	0	0	0	4	0	5808	1123	
ČRIKVENICA	6	0	6	0	0	0	0	1	0	6	0	12123	6214	
ČABAR	2	1	3	0	0	0	0	0	0	3	0	4446	1565	
ČAVLE	2	0	2	0	0	0	0	0	0	2	0	4203	4717	
DELNICE	2	1	2	0	0	1	0	0	0	3	0	6287	4327	
DOBRINJ	0	1	1	0	0	0	0	0	0	1	0	1259	448	
FUŽINE	0	2	1	0	0	0	0	0	0	1	0	2100	912	
JELENJE	1	0	1	0	0	0	0	0	0	1	0	2748	2092	
KASTAV	1	0	1	0	0	0	0	0	0	1	0	2538	1506	
KLANA	1	0	1	0	0	0	0	1	0	1	0	1751	1108	
KRALJEVICA	2	0	2	0	0	0	0	1	0	1	0	4301	1365	
KRK	2	0	2	0	0	0	0	0	0	2	0	3979	1691	
LOVRAN	2	0	2	0	0	0	0	0	0	2	0	4835	1955	
MALI LOŠINJ	5	0	4	1	0	0	0	0	0	4	0	9380	5068	
MALINSKA - DUBAŠNICA	2	0	0	0	1	1	0	1	0	2	0	3083	1879	
MAČULJI	3	0	3	0	0	0	0	0	0	3	0	5167	2353	
MOŠČENIČKA DRAGA	1	0	1	0	0	0	0	0	0	1	0	1885	428	
MRKOPALJ	1	0	1	0	0	0	0	0	0	1	0	1252	853	
NOVI VINODOLSKI	2	0	2	0	0	0	0	0	0	1	1	4706	1186	
OMIŠALJ	2	0	2	0	0	0	0	1	0	2	0	2948	943	
OPATIJA	6	0	6	0	0	0	0	1	0	5	0	11952	4266	
PUNAT	1	0	1	0	0	0	0	0	0	1	0	3100	1162	
RAB	3	1	3	0	0	1	0	0	0	4	0	9271	3811	
RAVNA GORA	1	0	1	0	0	0	0	0	0	1	0	2351	1401	
RIJEKA	81	3	67	5	11	2	0	34	4	83	3	160669	102371	
SKRAD	1	0	1	0	0	0	0	0	0	1	0	2339	1804	
VINODOLSKA	0	1	1	0	0	0	0	0	0	1	0	1206	638	
VIŠKOVO	1	0	1	0	0	0	0	0	0	1	0	2201	1224	
VRBOVSKO	3	0	3	0	0	0	0	1	0	3	0	12650	2065	
KOSTRENA	3	0	3	0	0	0	0	1	0	2	0	5427	3728	
<b>LIČKO-SENJSKA ŽUPANIJA</b>	<b>22</b>	<b>0</b>	<b>19</b>	<b>2</b>	<b>1</b>	<b>0</b>	<b>0</b>	<b>13</b>	<b>0</b>	<b>13</b>	<b>0</b>	<b>43779</b>	<b>24584</b>	
BRINJE	2	0	2	0	0	0	0	1	0	2	0	3951	2301	
DONJI LAPAC	1	0	1	0	0	0	0	0	0	1	0	1688	545	
GOSPIĆ	5	0	4	1	0	0	0	5	0	0	0	8335	4522	
KARLOBAG	1	0	1	0	0	0	0	0	0	1	0	1006	526	
OTOČAC	7	0	5	1	1	0	0	4	0	7	0	17167	8711	
PERUŠIĆ	1	0	1	0	0	0	0	0	0	1	0	1858	1217	
SENJ	4	0	4	0	0	0	0	3	0	0	0	6244	4510	
PLITVIČKA JEZERA	1	0	1	0	0	0	0	0	0	1	0	3530	2252	
<b>VIROVITIČKO-PODRAVSKA ŽUPANIJA</b>	<b>31</b>	<b>0</b>	<b>24</b>	<b>2</b>	<b>3</b>	<b>2</b>	<b>0</b>	<b>8</b>	<b>1</b>	<b>28</b>	<b>1</b>	<b>82914</b>	<b>42061</b>	
ČAČINCI	1	0	0	0	0	1	0	0	0	0	1	2743	2350	
ČAĐAVICA	1	0	1	0	0	0	0	0	0	1	0	2512	1189	
GRADINA	1	0	1	0	0	0	0	0	0	1	0	3034	1403	
MIKLEUŠ	1	0	1	0	0	0	0	0	0	1	0	2278	1130	
ORAHOVICA	3	0	2	0	0	1	0	0	0	3	0	8737	2549	
PITOMAČA	3	0	3	0	0	0	0	0	0	2	0	6303	2698	
SLATINA	6	0	5	0	1	0	0	5	1	5	0	16715	5205	
ŠUŠOPOLJE	2	0	2	0	0	0	0	0	0	2	0	6628	4226	
ŠPIŠIĆ BUKOVICA	1	0	1	0	0	0	0	0	0	1	0	3225	2530	
VIROVITICA	10	0	6	2	2	0	0	3	0	10	0	26750	16876	
VOČIN	1	0	1	0	0	0	0	0	0	1	0	1648	1001	
ZDENCI	1	0	1	0	0	0	0	0	0	1	0	2341	904	
<b>POŽEŠKO-SLAVONSKA ŽUPANIJA</b>	<b>23</b>	<b>0</b>	<b>20</b>	<b>0</b>	<b>0</b>	<b>3</b>	<b>0</b>	<b>1</b>	<b>0</b>	<b>22</b>	<b>0</b>	<b>57320</b>	<b>39863</b>	
JAKŠIĆ	1	0	1	0	0	0	0	0	0	1	0	2050	1161	
KUTJEVO	2	0	2	0	0	0	0	0	0	2	0	6860	4050	
PAKRAC	4	0	4	0	0	0	0	0	0	4	0	9795	6968	
PLETERNICA	2	0	2	0	0	0	0	0	0	2	0	6120	4714	
POŽEGA	13	0	10	0	0	3	0	1	0	12	0	29235	20970	
VELIKA	1	0	1	0	0	0	0	0	0	1	0	3260	2000	

HRVATSKI ZDRAVSTVENO-STATISTIČKI LJETOPIS ZA 1998. GODINU

Tablica - Table 1. nastavak - continuation 3

Županija - grad - općina	Broj timova			Zdravstveni djelatnici								Broj osiguran. u skrbi	Od toga koristilo zdr. zašt.
	Puno rad. vr.	Djel. r.v.	Doktori stomatol.	Specijalisti Dječ- je		Ostali li bari	Tehničari VŠS SSS			Asistenti VŠS SSS NSS			
County, town and community	No. teams			Health workers								No. insur. receiving care.	
	Full timer	Part. timer	Stoma- tologists	Specialists Child/Other		Den- tists	Technicians Jun. High coll. sch.			Assistents Jun. High coll. sch. skilled			No. in caer
<b>BRODSKO-POSAVSKA ŽUPANIJA</b>	<b>44</b>	<b>2</b>	<b>38</b>	<b>2</b>	<b>5</b>	<b>1</b>	<b>0</b>	<b>14</b>	<b>2</b>	<b>43</b>	<b>0</b>	<b>139367</b>	<b>68864</b>
BEBRINA	1	0	1	0	0	0	0	0	0	1	0	3335	947
DAVOR	1	0	0	0	0	1	0	1	0	1	0	3750	914
DONJI ANDRIJEVCI	1	0	1	0	0	0	0	0	0	1	0	3429	1098
GARČIN	1	0	1	0	0	0	0	0	0	1	0	3493	725
GUNDINCI	1	0	1	0	0	0	0	0	0	1	0	2220	881
NOVA GRADIŠKA	8	0	7	0	1	0	0	7	0	8	0	23176	26815
NOVA KAPELA	1	0	1	0	0	0	0	0	0	0	0	3750	1553
OKUČANI	2	0	2	0	0	0	0	1	0	2	0	5122	1347
ORIOVAC	1	1	2	0	0	0	0	0	0	2	0	5933	3105
SIBINJ	0	1	1	0	0	0	0	0	0	1	0	3691	441
SLAVONSKI BROS	23	0	17	2	4	0	0	4	1	22	0	67577	28245
SLAVONSKI ŠAMAC	1	0	1	0	0	0	0	0	0	1	0	3541	627
STARO PETROVO SELO	1	0	1	0	0	0	0	1	0	1	0	3694	1017
VELIKA KOPANICA	1	0	1	0	0	0	0	0	1	0	0	3186	369
VRPOLJE	1	0	1	0	0	0	0	0	0	1	0	3470	780
<b>ZADARSKA ŽUPANIJA</b>	<b>58</b>	<b>1</b>	<b>48</b>	<b>5</b>	<b>6</b>	<b>2</b>	<b>0</b>	<b>2</b>	<b>1</b>	<b>55</b>	<b>2</b>	<b>138050</b>	<b>77902</b>
BENKOVAC	2	0	2	0	0	0	0	0	0	2	0	3151	2361
BIBINJE	1	0	1	0	0	0	0	0	0	1	0	2670	983
BIOGRAD NA MORU	4	0	3	0	1	0	0	0	0	4	0	14356	5688
GRAČAC	1	0	1	0	0	0	0	0	0	1	0	2125	1324
NIN	2	0	3	0	0	0	0	0	0	1	0	5113	1781
OBROVAC	1	0	1	0	0	0	0	0	0	1	0	1207	989
PAG	2	0	2	0	0	0	0	1	0	2	0	4344	2482
PAŠMAN	1	0	1	0	0	0	0	0	0	1	0	3020	1014
POSEDARJE	1	0	1	0	0	0	0	0	0	1	0	2327	1236
PREKO	1	0	1	0	0	0	0	0	0	1	0	3128	1704
RAŽANAC	1	0	1	0	0	0	0	0	0	1	0	2227	2002
SALI	1	0	1	0	0	0	0	0	0	1	0	1361	1025
STANKOVCI	1	0	0	0	0	1	0	0	0	1	0	2285	1809
STARIGRAD	1	0	1	0	0	0	0	0	0	1	0	2427	2007
SUKOŠAN	1	0	1	0	0	0	0	0	0	1	0	2632	948
SV. FILIP I JAKOV	1	0	1	0	0	0	0	1	0	1	0	2508	524
ZADAR	36	1	27	5	5	1	0	0	1	34	2	83169	50025
<b>OSJEČKO-BARANJSKA ŽUPANIJA</b>	<b>117</b>	<b>1</b>	<b>90</b>	<b>6</b>	<b>17</b>	<b>4</b>	<b>0</b>	<b>25</b>	<b>3</b>	<b>103</b>	<b>4</b>	<b>283270</b>	<b>230550</b>
ANTUNOVAC	1	0	0	0	0	0	0	0	0	0	0	1593	813
BELI MANASTIR	3	0	1	2	0	0	0	3	0	0	0	7481	6354
BELIŠĆE	3	0	2	0	0	1	0	0	0	3	0	2463	1881
BILJE	1	0	1	0	0	0	0	0	0	1	0	2988	1534
BIZOVAC	1	0	1	0	0	0	0	0	0	1	0	0	0
DARDA	3	0	3	0	0	0	0	0	0	3	0	5764	6228
DONJI MIHOLJAC	5	0	4	0	1	0	0	3	0	5	0	17827	8704
DRAŽ	1	0	1	0	1	0	0	0	0	1	0	3539	3203
ĐAKOVO	20	1	11	1	2	1	0	5	0	11	1	44759	38980
KNEŽEVI VINOGRADI	1	0	1	0	0	0	0	0	0	1	0	2205	1480
NAŠICE	9	0	10	0	1	0	0	7	1	10	0	32731	22894
OSIJEK	63	0	51	3	11	1	0	5	2	61	3	151745	131007
PETRIJEVCI	1	0	1	0	0	0	0	0	0	1	0	2549	826
VALPOVO	5	0	3	0	1	1	0	2	0	5	0	7626	6646
<b>ŠIBENSKO-KNINSKA ŽUPANIJA</b>	<b>44</b>	<b>0</b>	<b>39</b>	<b>2</b>	<b>2</b>	<b>2</b>	<b>1</b>	<b>11</b>	<b>0</b>	<b>41</b>	<b>0</b>	<b>95877</b>	<b>62529</b>
DRNIŠ	5	0	4	0	0	1	0	2	0	5	0	17388	12538
KNIN	4	0	4	0	0	0	0	0	0	4	0	14595	7430
PRIMOŠTEN	2	0	2	0	0	0	0	0	0	2	0	4451	2529
ŠKRADIN	1	0	1	0	0	0	0	0	0	1	0	1705	600
ŠIBENIK	26	0	22	2	2	0	1	7	0	23	0	44003	32524
TISNO	2	0	2	0	0	0	0	0	0	2	0	4388	2683
VODICE	3	0	3	0	0	1	0	2	0	3	0	7176	3220
PIROVAC	1	0	1	0	0	0	0	0	0	1	0	2171	1005
<b>VUKOVARSKO-SRIJEMSKA ŽUPANIJA</b>	<b>48</b>	<b>0</b>	<b>38</b>	<b>3</b>	<b>2</b>	<b>5</b>	<b>0</b>	<b>2</b>	<b>0</b>	<b>45</b>	<b>2</b>	<b>126168</b>	<b>85306</b>
ANDRIJAŠEVCI	1	0	1	0	0	0	0	0	0	1	0	3468	2531
BOROVO	4	0	4	0	0	0	0	1	0	3	0	7313	3787
BOŠNJACI	1	0	1	0	0	0	0	0	0	1	0	2900	1478
CERNA	1	0	1	0	0	0	0	0	0	1	0	3216	2386
DRENOVCI	1	0	0	0	0	1	0	0	0	1	0	3750	2266
GRADIŠTE	1	0	0	0	0	1	0	0	0	1	0	2173	1223
GUNJA	1	0	1	0	0	0	0	0	0	0	1	3003	1610
ILOK	2	0	2	0	0	0	0	0	0	2	0	2903	1421
IVANKOVO	2	0	2	0	0	0	0	0	0	2	0	3870	1846
JARMINA	1	0	1	0	0	0	0	0	0	1	0	3682	2560
NUŠTAR	1	0	0	0	0	1	0	0	0	1	0	3733	3289

Tablica - Table 1. nastavak - continuation 4

Županija - grad - općina	Broj timova			Zdravstveni djelatnici							Broj osiguran. u skrbi	Od toga koristilo zdr. zašt.	
	Puno rad. vr.	Djel. r.v.	Doktori stomatol.	Specijalisti		Zu- bari	Tehničari		Asistenti				
				Dječ- je	Osta- li		VŠS	SSS	VŠS	SSS			NSS
County, town and community	No. teams			Health workers							No. insur. receiving care.		
	Full timer	Part. timer	Stoma- tologists	Specialists		Den- tists	Technicians		Assistents			No. in caer	
				Child	Other		Jun. coll.	High sch.	Jun. coll.	High sch.	Semi skilled	insurees.	receiving care.
STARI MIKANOVC	1	0	1	0	0	0	0	0	0	1	0	2321	1952
TOMPOJEVCI	1	0	1	0	0	0	0	0	0	1	0	330	235
TOVARNIK	1	0	1	0	0	0	0	0	0	1	0	605	413
VINKOVCI	16	0	12	2	2	0	0	0	0	16	0	49938	37468
VRBANJA	1	0	1	0	0	0	0	0	0	0	1	2204	830
VUKOVAR	3	0	2	1	0	0	0	1	0	3	0	5672	3070
ŽUPANJA	5	0	4	0	0	1	0	0	0	5	0	11187	8980
OTOK (VINKOVCI)	2	0	1	0	0	1	0	0	0	2	0	6951	5817
VOĐINCI	1	0	1	0	0	0	0	0	0	1	0	3900	1883
MARKUŠICA	1	0	1	0	0	0	0	0	0	1	0	3049	261
<b>SPLITSKO-DALMATINSKA</b>													
<b>ŽUPANIJA</b>	<b>183</b>	<b>1</b>	<b>143</b>	<b>8</b>	<b>14</b>	<b>20</b>	<b>3</b>	<b>55</b>	<b>1</b>	<b>186</b>	<b>2</b>	<b>339455</b>	<b>202057</b>
BOL	1	0	0	0	0	1	0	0	0	1	0	1410	1033
DICMO	1	0	0	0	0	1	0	0	0	1	0	1182	1027
MUČ	2	0	2	0	0	0	0	0	0	2	0	5100	2086
DUGI RAT	2	0	2	0	0	0	0	1	0	2	0	5390	4206
GRADAC	1	0	1	0	0	0	0	0	0	1	0	1603	650
HRVACE	1	0	1	0	0	0	0	0	0	1	0	2592	1926
HVAR	2	0	2	0	0	0	0	1	0	2	0	2900	1702
IMOTSKI	7	0	2	2	0	3	0	6	0	7	0	16355	9295
JELSA	1	0	1	0	0	0	0	1	0	0	1	3010	1733
KAŠTELA	11	0	11	0	0	0	0	0	0	11	0	26920	8076
KLIS	1	0	1	0	0	0	0	0	0	1	0	1321	490
KOMIŽA	1	0	1	0	0	0	0	1	0	1	0	1446	566
MAKARSKA	5	0	4	1	0	1	0	2	0	5	0	7670	5701
MARINA	1	0	1	0	0	0	0	0	0	1	0	2683	1524
OMIS	4	0	3	0	0	1	0	2	0	4	0	10929	9230
OTOK	1	0	1	0	0	0	0	0	0	1	0	2289	1785
PODSTRANA	1	0	1	0	0	0	0	0	0	1	0	1730	1491
POSTIRA	1	0	1	0	0	0	0	0	0	1	0	1336	828
PUČIŠĆA	1	0	1	0	0	0	0	0	0	1	0	1698	711
SELCA	1	0	1	0	0	0	0	0	0	1	0	1210	1021
SINJ	9	0	4	0	1	4	0	1	0	9	0	21529	16151
SOLIN	4	0	3	0	0	1	0	1	0	4	0	10551	5174
SPLIT	104	0	86	4	12	2	3	32	1	108	0	157987	92294
STARI GRAD	1	0	0	1	0	0	0	0	0	0	1	2831	2060
SUPETAR	2	0	2	0	0	0	0	2	0	2	0	4142	2074
ŠESTANOVAC	1	0	0	0	0	1	0	1	0	1	0	3217	1733
SOLTA	1	0	1	0	0	0	0	0	0	1	0	1250	467
TRILJ	3	0	1	0	0	2	0	0	0	3	0	6057	5077
TROGIR	6	0	5	0	0	1	0	0	0	6	0	15728	12493
VIS	0	1	0	0	0	1	0	1	0	1	0	1787	1017
VRGORAC	3	0	2	0	1	0	0	3	0	3	0	8879	4274
VRLIKA	1	0	1	0	0	0	0	0	0	1	0	1589	1172
ZAGVOZD	1	0	1	0	0	0	0	0	0	1	0	1392	1100
DUGOPOLJE	1	0	0	0	0	1	0	0	0	1	0	3742	1890
<b>ISTARSKA ŽUPANIJA</b>	<b>79</b>	<b>4</b>	<b>72</b>	<b>1</b>	<b>6</b>	<b>3</b>	<b>0</b>	<b>4</b>	<b>1</b>	<b>77</b>	<b>2</b>	<b>207872</b>	<b>96575</b>
BALE	0	1	0	0	0	0	0	0	0	0	0	909	411
BARBAN	1	0	1	0	0	0	0	0	0	1	0	1308	910
BUJE	3	0	3	0	0	0	0	1	0	3	0	5601	3512
BUZET	3	0	3	0	0	0	0	0	0	3	0	7640	4175
KANFANAR	0	1	1	0	0	0	0	0	0	1	0	1473	847
KRŠAN	2	0	2	0	0	0	0	0	0	2	0	5154	1534
LABIN	6	0	6	0	0	0	0	0	1	5	0	16919	7527
MEDULIN	1	0	1	0	0	0	0	0	0	1	0	2048	371
MOTOVUN	1	0	1	0	0	0	0	0	0	1	0	2020	741
NOVIGRAD	1	0	1	0	0	0	0	0	0	0	1	3383	1510
PAZIN	5	2	5	0	2	0	0	0	0	6	0	15462	8116
POREČ	8	0	8	0	0	0	0	0	0	8	0	22165	13305
PULA	31	0	25	1	3	2	0	1	0	30	0	76576	32545
RAŠA	1	0	1	0	0	0	0	0	0	1	0	3482	916
ROVINJ	6	0	5	0	1	0	0	0	0	5	1	13956	4454
UMAG	4	0	4	0	0	0	0	2	0	4	0	13015	7453
VIŠNJAN	2	0	2	0	0	0	0	0	0	2	0	4275	2360
VODNJAN	2	0	1	0	0	1	0	0	0	2	0	6434	2770
VRŠAR	1	0	1	0	0	0	0	0	0	1	0	2674	1650
ŽMINJ	1	0	1	0	0	0	0	0	0	1	0	3378	1468

Tablica - Table 1. nastavak - continuation 5

Županija - grad - općina	Broj timova			Zdravstveni djelatnici							Broj osiguran. u skrbi	Od toga koristilo zdr. zašt.	
	Puno rad. vr.	Djel. r.v.	Doktori stomatol.	Specijalisti		Zu- bari	Tehničari		Asistenti				
				Dječ- je	Osta- li		VŠS	SSS	VŠS	SSS			NSS
County, town and community	Full timer	Part. timer	Stoma- tologists	Specialists Child	Other	Den- tists	Jun. coll.	High sch.	Assistents Jun. coll.	High sch.	Semi skilled	No. in caer	No. insur. receiving care.
<b>DUBROVAČKO-NERETVANSKA ŽUPANIJA</b>	<b>57</b>	<b>4</b>	<b>46</b>	<b>5</b>	<b>3</b>	<b>5</b>	<b>0</b>	<b>8</b>	<b>1</b>	<b>52</b>	<b>3</b>	<b>115944</b>	<b>52988</b>
BLATO	1	1	1	0	0	1	0	2	0	1	0	3496	1613
DUBROVNIK	19	1	14	2	0	3	0	0	0	16	2	36401	17829
KONAVLE	3	0	3	0	0	0	0	1	0	3	0	5852	1815
KORČULA	6	1	3	0	2	1	0	0	0	6	0	9797	5939
METKOVIĆ	8	0	7	0	1	0	0	1	0	8	0	24255	11370
MLJET	1	0	1	0	0	0	0	0	0	1	0	1090	399
OPUZEN	2	0	2	0	0	0	0	0	0	2	0	4787	1329
OREBIĆ	2	0	2	0	0	0	0	0	0	2	0	2785	1338
PLOČE	6	0	4	2	0	0	0	2	0	6	0	12402	4889
SMOKVICA	1	0	1	0	0	0	0	0	0	1	0	997	359
STON	1	0	1	0	0	0	0	0	0	1	0	2362	530
VELA LUKA	3	0	2	1	0	0	0	2	1	1	0	4988	3177
DUBROVAČKO PRIMORJE	0	1	1	0	0	0	0	0	0	1	0	975	226
JANJINA	1	0	1	0	0	0	0	0	0	1	0	969	165
TRPANJ	1	0	1	0	0	0	0	0	0	0	1	1759	565
ŽUPA DUBROVAČKA	2	0	2	0	0	0	0	0	0	2	0	3029	1445
<b>MEĐIMURSKA ŽUPANIJA</b>	<b>40</b>	<b>0</b>	<b>36</b>	<b>1</b>	<b>2</b>	<b>1</b>	<b>0</b>	<b>6</b>	<b>0</b>	<b>40</b>	<b>0</b>	<b>101308</b>	<b>53496</b>
BELICA	1	0	1	0	0	0	0	0	0	1	0	2770	1926
ČAKOVEC	17	0	14	1	1	1	0	3	0	17	0	43466	21577
DOMAŠINEC	1	0	1	0	0	0	0	0	0	1	0	3505	750
DONJA DUBRAVA	1	0	1	0	0	0	0	0	0	1	0	3294	2485
DONJI KRALJEVEC	1	0	1	0	0	0	0	1	0	1	0	3020	1192
GORIČAN	1	0	1	0	0	0	0	0	0	1	0	3042	2361
KOTORIBA	2	0	1	0	1	0	0	1	0	2	0	5327	4624
MALA SUBOTICA	1	0	1	0	0	0	0	0	0	1	0	3458	1145
MURSKO SREDIŠĆE	2	0	2	0	0	0	0	0	0	2	0	5181	3296
NEDELIŠĆE	1	0	1	0	0	0	0	0	0	1	0	2576	1930
PODTUREN	1	0	1	0	0	0	0	0	0	1	0	2910	628
PRELOG	2	0	2	0	0	0	0	1	0	2	0	5859	2496
SVETI JURAJ NA BREGU	1	0	1	0	0	0	0	0	0	1	0	2200	1355
ŠVETI MARTIN NA MURI	2	0	2	0	0	0	0	0	0	2	0	3720	1921
STRIGOVA	2	0	2	0	0	0	0	0	0	2	0	2668	1588
GORNJI MIHALJEVEC	1	0	1	0	0	0	0	0	0	1	0	1733	1081
OREHOVICA	1	0	1	0	0	0	0	0	0	1	0	2451	892
ŠVETA MARIJA	1	0	1	0	0	0	0	0	0	1	0	1978	879
ŠENKOVEC	1	0	1	0	0	0	0	0	0	1	0	2150	1370

**Tablica - Table 1a. Broj timova, zdravstvenih djelatnika, broj osiguranika u skrbi te broj korisnika zdravstvene zaštite u djelatnosti ZDRAVSTVENE ZAŠTITE I LIJEČENJA USTA I ZUBI po županijama Hrvatske u 1998. godini - zdravstvene ustanove i ordinacije bez ugovora s HZZO - The number of teams, health workers, insurees in care, and the number of persons receiving medical care in 1998 in Croatia from the Dental-Stomatological Health Service by county - no contract with Institute for Health Insurance**

Županija	Broj timova			Zdravstveni djelatnici							Broj osiguran. u skrbi	Od toga koristilo zdr. zašt.	
	Puno rad. vr.	Djel. r.v.	Doktori stomatol.	Specijalisti		Zu-	Tehničari		Asistenti				
				Dječ-je	Osta-li	bari	VŠS	SSS	VŠS	SSS	NSS		
County	No. teams			Health workers							No. in caer	No. insur. receiving care.	
	Full timer	Part. timer	Stoma-tologists	Specialists		Den-tists	Jun. coll.	High sch.	Jun. coll.	High sch.	Semi skilled		
<b>HRVATSKA - Croatia</b>	<b>431</b>	<b>109</b>	<b>482</b>	<b>16</b>	<b>58</b>	<b>10</b>	<b>1</b>	<b>44</b>	<b>5</b>	<b>81</b>	<b>1</b>	<b>160275</b>	<b>163421</b>
GRAD ZAGREB	167	51	193	7	25	0	0	11	3	13	0	89905	65641
ZAGREBAČKA	14	7	19	1	1	0	0	0	1	4	1	15560	10189
KRAPINSKO-ZAGORSKA	6	2	7	0	1	1	0	1	0	0	0	5940	4598
SISAČKO-MOSLAVAČKA	7	2	6	1	1	1	0	0	0	1	0	3148	2995
KARLOVAČKA	6	3	11	0	2	0	0	0	0	4	0	10503	7116
VARAŽDINSKA	3	8	7	1	2	1	0	1	0	2	0	1210	11205
KOPRIVNIČKO-KRIŽEVAČKA	3	0	3	0	1	0	1	2	0	2	0	5418	2357
BJELOVARSKO-BILOGORSKA	8	1	9	0	0	0	0	0	0	1	0	0	508
PRIMORSKO-GORANSKA	38	20	48	1	8	1	0	20	1	12	0	6356	18618
VIROVITIČKO-PODRAVSKA	1	0	1	0	0	0	0	0	0	0	0	939	437
POŽEŠKO-SLAVONSKA	1	0	0	1	0	0	0	0	0	1	0	285	0
BRODSKO-POSAVSKA	10	2	11	0	1	1	0	0	0	1	0	0	6820
ZADARSKA	24	2	27	0	2	0	0	0	0	4	0	0	12533
OSJEČKO-BARANJSKA	6	0	4	1	0	1	0	0	0	1	0	2245	4726
ŠIBENSKO-KNINSKA	15	3	19	1	2	0	0	0	0	5	0	4383	5182
VUKOVARSKO-SRIJEMSKA	5	1	3	1	2	0	0	0	0	1	0	5748	5748
SPLITSKO-DALMATINSKA	9	2	10	0	0	1	0	0	0	6	0	770	258
ISTARSKA	88	0	78	1	7	2	0	7	0	19	0	0	0
DUBROVAČKO-NERETVANSKA	18	5	21	0	1	1	0	0	0	2	0	7865	4490
MEĐIMURSKA	2	0	5	0	2	0	0	2	0	2	0	0	0

**Tablica - Table 2. Broj posjeta, sistematskih pregleda, plombiranih zubi, izvađenih zubi te obavljenih protetskih radova i liječenja mekih tkiva u djelatnosti ZDRAVSTVENE ZAŠTITE I LIJEČENJA USTA I ZUBI po županijama i općinama Hrvatske u 1998. godini - zdravstvene ustanove i ordinacije s ugovorom HZZO - The number of visits, general examinations, filled teeth, extracted teeth, prosthetic procedures and soft oral cavity tissues treatment in 1998 in Croatia's Dental-Stomatological Health Service, by county and community**

Županija - grad - općina	Broj posjeta	Sistematski pregledi	Plombirani zubi	Izvađeni zubi	Protetski radovi	Liječenje mekih tkiva
<i>County, town and community</i>	<i>No. visits</i>	<i>General examinats.</i>	<i>Filled teeth</i>	<i>Extracted teeth</i>	<i>Prosthetic procedures</i>	<i>Soft oral cavity tissues treatment</i>
<b>HRVATSKA</b>	<b>4448558</b>	<b>395826</b>	<b>1778174</b>	<b>784821</b>	<b>140413</b>	<b>441094</b>
<b>GRAD ZAGREB</b>	<b>939295</b>	<b>115829</b>	<b>405747</b>	<b>96822</b>	<b>23610</b>	<b>108896</b>
GRAD ZAGREB	939295	115829	405747	96822	23610	108896
<b>ZAGREBAČKA ŽUPANIJA</b>	<b>296715</b>	<b>33492</b>	<b>116798</b>	<b>41190</b>	<b>11193</b>	<b>20686</b>
BRCKOVLJANI	2761	957	1320	1089	74	1089
BRDOVEC	9060	715	3049	953	166	404
DUBRAVA	6208	802	1748	1535	117	765
DUGO SELO	21210	6482	7738	2641	553	1008
GRADEC	2255	96	500	446	35	112
IVANIČ-GRAD	20538	753	6176	2924	363	780
JAKOVLJE	2356	765	889	551	26	139
JASTREBARSKO	21377	387	10328	3498	896	1644
KLINČA SELA	5730	0	5379	1010	97	100
KLOŠTAR IVANIĆ	5137	0	1360	1079	144	40
KRIŽ	6940	0	4461	1298	157	380
PISAROVINA	3312	0	1197	706	187	124
RUGVICA	3231	766	1749	597	130	167
SAMOBOR	33030	2427	12614	4939	2940	1750
SVETI IVAN ZELINA	16052	1081	6118	1469	778	399
SVETA NEDJELJA	12567	353	3622	1731	319	869
VRBOVEC	15320	1542	6213	1842	302	1833
KRAŠIĆ	3233	0	1741	725	165	368
VELIKA GORICA	58872	8393	20611	6788	2304	4878
ZAPREŠIĆ	37836	7644	15673	3777	1287	3448
KRAVARSKO	3117	329	718	317	4	67
BISTRA	6573	0	3594	1275	149	322
<b>KRAPINSKO-ZAGORSKA ŽUPANIJA</b>	<b>140333</b>	<b>14216</b>	<b>56511</b>	<b>21670</b>	<b>3280</b>	<b>12183</b>
BEDEKOVČINA	9648	114	3084	1722	180	201
BUDINŠČINA	2886	1051	849	435	37	172
DESINIĆ	1930	155	1444	626	78	581
DONJA STUBICA	8925	1708	5242	1918	142	1599
ĐURMANEC	3222	561	1617	318	55	165
GORNJA STUBICA	4479	96	1830	837	160	1556
HUM NA SUTLI	3467	104	2684	695	104	386
KLANJEC	8472	148	1944	1819	181	1194
KONJŠČINA	3902	22	1376	769	58	111
KRAPINA	11803	3858	2754	2083	153	627
KRAPINSKE TOPLICE	3934	0	1026	535	42	455
LOBOR	3294	833	1251	822	80	336
MARIJA BISTRICA	7363	296	3277	1089	103	282
MIHOVLJAN	2503	115	953	416	46	288
OROSLAVJE	9303	14	5941	1036	125	872
PREGRAĐA	6122	755	1607	1062	107	269
STUBIČKE TOPLICE	2323	83	2063	392	44	146
SVETI KRIŽ ZAČRETJE	8351	0	2139	204	132	774
VELIKO TRGOVIŠĆE	3704	115	1747	619	89	423
ZABOK	14824	2028	4100	729	870	438
ZAGORSKA SELA	3858	916	3004	622	95	221
ZLATAR	7215	25	3183	1368	253	313
ZLATAR-BISTRICA	2088	584	461	271	21	117
JESENJE	1740	198	917	267	46	171
KUMROVEC	3067	80	1273	627	41	370
NOVI GOLUBOVEC	1910	357	745	389	38	116
<b>SISAČKO-MOSLAVAČKA ŽUPANIJA</b>	<b>180325</b>	<b>15960</b>	<b>60143</b>	<b>24355</b>	<b>5901</b>	<b>14370</b>
DVOR	2386	0	787	905	41	695
GLINA	4245	556	1642	1231	115	459
HRVATSKA KOSTAJNICA	2598	0	1406	854	104	48
KUTINA	38603	4913	8405	3026	1067	2905
LEKENIK	4962	156	2658	1280	186	175
LIPOVLJANI	1800	0	904	706	60	24
MARTINSKA VES	11996	0	930	546	12	0

Tablica - Table 2. nastavak - continuation 1

Županija - grad - općina	Broj posjeta	Sistematski pregledi	Plombirani zubi	Izvađeni zubi	Protetski radovi	Liječenje mekih tkiva
<i>County, town and community</i>	<i>No. visits</i>	<i>General examinat.</i>	<i>Filled teeth</i>	<i>Extracted teeth</i>	<i>Prosthetic procedures</i>	<i>Soft oral cavity tissues treatment</i>
NOVSKA	11363	372	4989	1111	490	267
PETRINJA	11000	171	4288	1912	274	3785
POPOVAČA	21021	2742	4495	1944	275	1269
SISAK	59434	5668	25418	8651	3033	4274
SUNJA	4000	1125	1368	961	47	40
TOPUSKO	2212	0	886	339	48	129
VELIKA LUDINA	2617	257	950	439	95	51
GVOZD	2088	0	1017	450	54	249
<b>KARLOVAČKA ŽUPANIJA</b>	<b>160498</b>	<b>3696</b>	<b>63358</b>	<b>24644</b>	<b>3714</b>	<b>14480</b>
BARILOVIĆ	1731	0	607	341	85	2150
DRAGANIĆ	2872	194	1027	547	34	6
DUGA RESA	20487	85	8321	3340	822	409
GENERALSKI STOL	1682	0	1182	316	65	74
JOSIPDOL	3213	0	1125	1222	87	922
KARLOVAC	87558	2188	34141	10987	1876	9559
OGULIN	25156	842	9724	4027	513	611
OZALJ	8420	20	2669	1505	103	267
SLUNJ	4572	42	2955	1331	103	184
VOJNIĆ	3041	180	860	718	14	298
ŽAKANJE	1766	145	747	310	12	0
<b>VARAŽDINSKA ŽUPANIJA</b>	<b>170682</b>	<b>19416</b>	<b>77677</b>	<b>28908</b>	<b>6691</b>	<b>12151</b>
BEDNJA	2562	0	596	453	61	880
BREZNICA	5706	151	2598	599	65	304
CESTICA	1817	75	1033	706	93	207
DONJA VOČA	2853	41	942	502	45	200
GORNJI KNEGINEC	4054	729	2502	946	186	277
IVANEC	11930	289	7928	3247	384	787
JALŽABET	3484	39	1521	761	72	124
LEPOGLAVA	7743	572	3753	1323	95	290
LUDBREG	14834	634	9747	3155	599	1327
LJUBEŠĆICA	2405	0	1018	395	23	975
MARUŠEVAC	2557	0	1357	586	27	587
NOVI MAROF	15018	3015	4738	1704	202	847
PETRIJANEC	2911	1418	893	459	114	239
SVETI ILIJA	1073	193	317	174	46	97
TRNOVEC BARTOLOVEČKI	7106	151	2190	843	195	162
VARAŽDIN	72938	10197	31411	11080	4189	3952
VARAŽDINSKE TOPLICE	5601	1662	2638	780	142	368
VIDOVEC	3639	189	1668	628	88	124
VINICA	2451	61	827	567	65	404
<b>KOPRIVNIČKO-KRIŽEVAČKA ŽUPANIJA</b>	<b>126268</b>	<b>8897</b>	<b>47660</b>	<b>20408</b>	<b>3432</b>	<b>12271</b>
DRNJE	2825	133	816	414	94	708
ĐURĐEVAC	13871	3008	7561	3101	228	853
FERDINANDOVAC	2475	291	768	597	82	735
KLOŠTAR PODRAVSKI	3057	1338	1762	638	81	223
KOPRIVNICA	53356	1725	15910	6284	1396	7008
KRIŽEVCI	34074	723	12817	4866	880	1599
LEGRAD	3467	270	839	565	66	393
MOLVE	1769	604	945	516	44	31
NOVIGRAD PODRAVSKI	1684	120	449	446	202	31
RASINJA	1251	23	584	592	83	53
SOKOLOVAC	2841	156	767	642	79	375
SVETI IVAN ŽABNO	3086	506	2674	583	121	125
SVETI PETAR OREHOVEC	1759	0	1018	486	21	66
VIRJE	753	0	750	678	55	71
<b>BJELOVARSKO-BILOGORSKA ŽUPANIJA</b>	<b>158615</b>	<b>3827</b>	<b>63795</b>	<b>24283</b>	<b>4960</b>	<b>25625</b>
BJELOVAR	63457	0	22641	7640	1750	10350
ČAZMA	13071	947	3878	2247	1131	1423
DARUVAR	19944	413	13019	2462	611	1473
DEŽANOVAC	1403	193	1218	222	28	268
ĐULOVAC	297	0	102	104	6	81
GAREŠNICA	16426	571	5734	3278	441	4525
GRUBIŠNO POLJE	9553	0	5879	2829	204	1435
HERCEGOVAC	3333	397	969	564	39	356
IVANSKA	3625	416	760	757	109	861
KAPELA	2377	0	674	403	53	521
KONČANICA	2449	280	1837	507	57	315

Tablica - Table 2. nastavak - continuation 2

Županija - grad - općina	Broj posjeta	Sistematski pregledi	Plombirani zubi	Izvađeni zubi	Protetski radovi	Liječenje mekih tkiva
<i>County, town and community</i>	<i>No. visits</i>	<i>General examinat.</i>	<i>Filled teeth</i>	<i>Extracted teeth</i>	<i>Prosthetic procedures</i>	<i>Soft oral cavity tissues treatment</i>
NOVA RAČA	3230	0	1431	583	80	420
ROVIŠĆE	3716	134	998	461	31	1576
SIRAČ	2918	0	1055	731	55	115
VELIKA PISANICA	1163	125	664	302	94	178
VELIKI GRĐEVAC	7499	351	1995	561	97	1272
VELIKO TROJSTVO	1756	0	439	416	135	77
ŠANDROVAC	2398	0	502	216	39	379
<b>PRIMORSKO-GORANSKA ŽUPANIJA</b>	<b>309819</b>	<b>22861</b>	<b>129465</b>	<b>42913</b>	<b>9129</b>	<b>28273</b>
BAKAR	2957	210	1054	584	69	146
BAŠKA	1200	0	695	251	27	41
CRES	2531	1007	1818	613	103	739
ČRIKVENICA	12106	2822	5958	1518	476	666
ČABAR	5174	72	2020	1107	170	583
ČAVLE	5266	521	2204	811	79	602
DELNICE	10758	740	3527	1579	349	937
DOBRINJ	1296	0	649	179	26	130
FUŽINE	2557	0	750	540	108	311
JELENJE	2307	442	712	329	47	38
KASTAV	2836	110	1755	314	33	384
KLANA	1462	0	757	154	7	12
KRALJEVICA	5951	117	1939	722	91	727
KRK	3915	20	1529	777	213	458
LOVRAN	5296	96	2623	605	113	603
MALI LOŠINJ	10642	823	5018	1471	521	1561
MALINSKA - DUBAŠNICA	4059	769	2975	483	123	311
MATULJI	6577	0	2938	753	126	706
MOŠĆENIČKA DRAGA	1855	421	971	177	30	103
MRKOPALJ	1386	0	526	483	66	118
NOVI VINODOLSKI	4147	1226	2280	851	277	387
OMIŠALJ	3884	287	2485	447	50	2405
OPATIJA	9557	127	4107	1432	297	672
PUNAT	2919	0	1091	507	107	39
RAB	10719	121	4949	2153	424	3112
RAVNA GORA	3736	0	993	515	78	211
RIJEKA	165429	11678	63190	20258	4405	11094
SKRAD	2686	532	899	522	110	422
VINODOLSKA	1126	99	416	124	77	8
VIŠKOVO	2873	0	1162	392	26	130
VRBOVSKO	7599	225	5035	1617	310	418
KOSTRENA	5013	396	2440	645	191	199
<b>LIČKO-SENJSKA ŽUPANIJA</b>	<b>52577</b>	<b>1799</b>	<b>18024</b>	<b>10371</b>	<b>1574</b>	<b>4832</b>
BRINJE	4754	310	1792	850	124	157
DONJI LAPAC	694	0	181	149	0	53
GOSPIĆ	12893	0	4473	2789	256	23
KARLOBAG	1135	0	554	311	9	332
OTOČAC	17841	963	6033	3436	671	2703
PERUŠIĆ	2937	493	1377	792	25	35
SENJ	10071	33	2930	1478	489	1478
PLITVIČKA JEZERA	2252	0	684	566	0	51
<b>VIROVITIČKO-PODRAVSKA ŽUPANIJA</b>	<b>93585</b>	<b>7281</b>	<b>31228</b>	<b>18593</b>	<b>3320</b>	<b>6590</b>
ČAČINCI	2361	312	496	562	102	58
ČAĐAVICA	2475	0	1326	536	42	189
GRADINA	2836	102	970	598	99	52
MIKLEUŠ	4068	233	1460	673	98	522
ORAHOVICA	10275	0	3118	1308	158	354
PITOMAČA	5147	315	2505	2007	158	913
SLATINA	18577	510	7676	3645	961	2370
SUHOPOLJE	7316	540	1516	2345	150	396
ŠPIŠIĆ BUKOVICA	3908	272	991	745	101	114
VIROVITICA	33210	4598	9901	5339	1296	1526
VOČIN	1583	399	715	298	108	74
ZDENCI	1829	0	554	537	47	22
<b>POŽEŠKO-SLAVONSKA ŽUPANIJA</b>	<b>57639</b>	<b>4974</b>	<b>28388</b>	<b>13663</b>	<b>1834</b>	<b>4516</b>
JAKŠIĆ	2680	740	1348	420	73	99
KUTJEVO	3460	336	2755	1337	124	604
PAKRAC	8641	244	3453	1434	313	482
PLETERNICA	6132	0	3153	2974	122	532



Tablica - Table 2. nastavak - continuation 3

Županija - grad - općina	Broj posjeta	Sistematski pregledi	Plombirani zubi	Izvađeni zubi	Protetski radovi	Liječenje mekih tkiva
<i>County, town and community</i>	<i>No. visits</i>	<i>General examinat.</i>	<i>Filled teeth</i>	<i>Extracted teeth</i>	<i>Prosthetic procedures</i>	<i>Soft oral cavity tissues treatment</i>
POŽEGA	33220	3654	15905	6903	1141	1819
VELIKA	3506	0	1774	595	61	980
<b>BRODSKO-POSAVSKA ŽUPANIJA</b>	<b>112255</b>	<b>5768</b>	<b>48240</b>	<b>24039</b>	<b>5390</b>	<b>8269</b>
BEBRINA	2219	0	735	650	103	52
DAVOR	4085	178	599	784	165	155
DONJI ANDRIJEVCI	2227	40	1180	849	100	58
GARČIN	2194	71	782	454	73	33
GUNDINCI	1749	26	982	536	46	19
NOVA GRADIŠKA	21777	1001	5319	4425	753	1150
NOVA KAPELA	3711	0	1126	1072	190	15
OKUČANI	4099	1013	768	1308	227	15
ORIOVAC	4596	837	2376	1376	128	43
SIBINJ	735	0	202	235	20	24
SLAVONSKI BROD	57825	2140	30974	10528	3120	5910
SLAVONSKI ŠAMAC	1241	59	406	361	22	0
STARO PETROVO SELO	3207	0	983	599	319	727
VELIKA KOPANICA	424	256	842	439	57	41
VRPOLJE	2166	147	966	423	67	27
<b>ZADARSKA ŽUPANIJA</b>	<b>137709</b>	<b>40285</b>	<b>72817</b>	<b>24385</b>	<b>3538</b>	<b>12038</b>
BENKOVAC	2631	1594	2362	577	0	165
BIBINJE	1818	542	607	375	86	36
BIOGRAD NA MORU	9568	2386	4607	2426	196	520
GRAČAC	2007	612	595	453	13	46
NIN	5658	1459	1474	908	95	135
OBROVAC	2631	838	1472	217	0	117
PAG	4420	1512	3888	1107	87	1288
PAŠMAN	1501	525	586	229	0	133
POSEDARJE	3464	1003	1022	450	42	238
PREKO	2400	656	1148	743	42	174
RAŽANAC	2866	1029	1251	529	16	149
SALI	853	179	263	133	47	759
STANKOVCI	2047	1479	951	869	0	159
STARIGRAD	1776	852	1521	604	46	284
SUKOŠAN	1537	508	1654	447	82	101
SV. FILIP I JAKOV	1536	724	1318	731	55	67
ZADAR	90996	24387	48098	13587	2731	7667
<b>OSJEČKO-BARANJSKA ŽUPANIJA</b>	<b>373927</b>	<b>14188</b>	<b>142157</b>	<b>182686</b>	<b>11897</b>	<b>59393</b>
ANTUNOVAC	0	0	0	0	0	0
BELI MANASTIR	5007	172	2844	3899	6	348
BELIŠĆE	9188	635	3833	1389	156	248
BILJE	1534	15	339	396	65	58
BIZOVAC	1760	0	580	553	70	51
DARDA	6603	329	1825	1740	13	451
DONJI MIHOLJAC	15168	661	6570	3587	898	932
DRAŽ	3203	24	484	773	183	115
ĐAKOVO	40067	2006	13906	9192	1503	3295
KNEŽEVI VINOGRADI	1480	340	993	1021	0	70
NAŠICE	37429	382	12494	6952	1242	1448
OSIJEK	188381	6514	88473	146014	6938	51460
PETRIJEVCI	2792	294	1347	426	56	116
VALPOVO	61315	2816	8469	6744	767	801
<b>ŠIBENSKO-KNINSKA ŽUPANIJA</b>	<b>102131</b>	<b>11446</b>	<b>38197</b>	<b>17098</b>	<b>3207</b>	<b>10591</b>
DRNIŠ	12791	1601	2943	2560	390	3761
KNIN	12970	1073	4267	2626	444	483
PRIMOŠTEN	4242	273	1649	725	150	91
SKRADIN	1883	366	723	441	49	188
ŠIBENIK	56565	6200	24050	8117	1821	4834
TISNO	4181	79	1690	839	158	315
VODICE	6943	114	2225	1321	102	704
PIROVAC	2556	1740	650	469	93	215
<b>VUKOVARSKO-SRIJEMSKA ŽUPANIJA</b>	<b>133154</b>	<b>18746</b>	<b>48043</b>	<b>32670</b>	<b>2610</b>	<b>7233</b>
ANDRIJAŠEVCI	3601	56	1285	1087	80	0
BOROVO	8684	31	2899	2941	311	496
BOŠNJACI	2068	60	1120	1200	52	210
CERNA	3582	286	1405	823	38	18
DRENOVCI	3640	0	1162	1301	132	170
GRADIŠTE	2102	160	853	443	25	12

Tablica - Table 2. nastavak - continuation 4

Županija - grad - općina	Broj posjeta	Sistematski pregledi	Plombirani zubi	Izvađeni zubi	Protetski radovi	Liječenje mekih tkiva
<i>County, town and community</i>	<i>No. visits</i>	<i>General examinat.</i>	<i>Filled teeth</i>	<i>Extracted teeth</i>	<i>Prosthetic procedures</i>	<i>Soft oral cavity tissues treatment</i>
GUNJA	2147	57	639	1022	62	40
ILOK	3007	199	667	1473	75	44
IVANKOVO	5931	1076	2321	2004	163	593
JARMINA	4745	0	847	477	54	0
NUŠTAR	4872	70	1621	1714	12	5
STARI MIKANOVCI	2612	38	543	923	54	92
TOMPOJEVCI	267	0	150	120	0	36
TOVARNIK	510	0	230	204	0	86
VINKOVCI	47629	11664	20296	8818	1058	4133
VRBANJA	3084	245	1100	741	57	32
VUKOVAR	6194	1925	1680	2286	111	21
ŽUPANJA	14543	1101	5186	2816	223	618
OTOK (VINKOVCI)	9246	524	2511	1365	68	546
VOĐINCI	3897	1254	1191	751	34	61
MARKUŠICA	793	0	337	161	1	20
<b>SPLITSKO-DALMATINSKA ŽUPANIJA</b>	<b>426652</b>	<b>8310</b>	<b>152917</b>	<b>66584</b>	<b>19434</b>	<b>43202</b>
BOL	2870	0	1458	580	39	389
DICMO	3255	0	1720	337	0	1777
MUĆ	3171	0	1426	817	0	172
DUGI RAT	6103	38	2048	685	74	278
GRADAC	2064	349	629	353	22	97
HRVACE	2611	0	1267	468	43	816
HVAR	2127	507	1101	415	35	235
IMOTSKI	18253	0	10804	3450	353	934
JELŠA	1733	0	906	509	125	0
KAŠTELA	21929	940	7081	4213	128	2052
KLIS	1614	0	795	393	26	37
KOMIŽA	958	0	473	280	123	177
MAKARSKA	10676	111	4511	1637	222	396
MARINA	3416	635	1052	380	44	43
OMIŠ	13512	134	5388	1697	211	164
OTOK	3014	0	1436	633	40	313
PODSTRANA	1491	0	627	237	4	67
POSTIRA	1460	0	673	221	36	124
PUČIŠĆA	2352	133	761	205	30	121
SELCA	1305	164	527	55	81	565
SINJ	23901	6	9792	5381	1188	4383
SOLIN	7153	142	2633	2192	137	431
SPLIT	241754	4406	76349	29896	15404	24534
STARI GRAD	2603	231	1109	400	55	56
ŠUPETAR	4097	2	1449	874	269	274
ŠESTANOVAC	2078	0	333	1334	118	0
ŠOLTA	1248	0	199	212	0	22
TRILJ	7715	61	3355	2176	36	979
TROGIR	16051	145	6840	3037	368	2139
VIS	1292	0	629	372	97	312
VRGORAC	8065	306	3183	1409	80	196
VRLIKA	2208	0	841	650	0	682
ZAGVOZD	1500	0	654	604	46	226
DUGOPOLJE	3073	0	868	482	0	211
<b>ISTARSKA ŽUPANIJA</b>	<b>198521</b>	<b>25116</b>	<b>76553</b>	<b>26114</b>	<b>8672</b>	<b>17920</b>
BALE	2732	69	1289	515	64	24
BARBAN	1025	35	308	149	24	88
BUJE	5588	133	4411	844	141	328
BUZET	8897	850	3477	1175	192	898
KANFANAR	3652	88	1961	861	55	34
KRŠAN	2778	638	782	364	73	249
LABIN	20544	2632	7238	2138	852	2018
MEDULIN	1461	371	866	373	97	81
MOTOVUN	1112	835	300	198	35	112
NOVIGRAD	3967	547	1357	224	22	118
PAZIN	11820	2627	4891	2607	814	935
POREČ	16653	950	9002	2189	447	868
PULA	76103	9967	25849	9135	3375	8123
RAŠA	3112	788	1564	376	90	489
ROVINJ	17663	1303	4346	1943	1284	1291
UMAG	7453	430	1959	1082	240	755

Tablica - Table 2. nastavak - continuation 5

Županija - grad - općina	Broj posjeta	Sistematski pregledi	Plombirani zubi	Izvađeni zubi	Protetski radovi	Liječenje mekih tkiva
<i>County, town and community</i>	<i>No. visits</i>	<i>General examinat.</i>	<i>Filled teeth</i>	<i>Extracted teeth</i>	<i>Prosthetic procedures</i>	<i>Soft oral cavity tissues treatment</i>
VIŠNJAN	3595	435	2316	674	178	418
VODNJAN	6050	1441	2440	657	273	823
VRSAR	1869	651	1127	278	121	39
ŽMINJ	2447	326	1070	332	295	229
<b>DUBROVAČKO-NERETVANSKA ŽUPANIJA</b>	<b>161344</b>	<b>8671</b>	<b>54227</b>	<b>24113</b>	<b>4105</b>	<b>8747</b>
BLATO	4478	360	1688	876	160	33
DUBROVNIK	42361	2527	19134	6499	739	3166
KONAVLE	9475	980	4046	1206	259	164
KORČULA	21988	2411	4099	1951	750	1983
METKOVIĆ	31571	328	8542	5961	938	831
MLJET	1743	0	463	90	22	72
OPUZEN	5852	331	2147	613	188	191
OREBIĆ	3780	0	1746	341	332	122
PLOČE	14406	734	4633	2837	165	623
SMOKVICA	1409	74	426	143	56	72
STON	4346	12	533	942	0	834
VELA LUKA	11902	729	3232	1592	278	135
DUBROVAČKO PRIMORJE	910	6	373	135	77	16
JANJINA	659	145	239	143	77	22
TRPANJ	1537	0	458	161	54	231
ŽUPA DUBROVAČKA	4927	34	2468	623	10	252
<b>MEĐIMURSKA ŽUPANIJA</b>	<b>116514</b>	<b>11048</b>	<b>46229</b>	<b>19312</b>	<b>2922</b>	<b>8828</b>
BELICA	2262	270	1086	402	86	4
ČAKOVEC	50112	4593	18522	7794	1525	3931
DOMAŠINEC	2448	29	861	576	67	343
DONJA DUBRAVA	3768	973	2061	445	95	336
DONJI KRALJEVEC	2708	108	1570	684	61	128
GORIČAN	3317	528	1172	493	81	199
KOTORIBA	6531	183	1964	864	221	594
MALA SUBOTICA	4076	161	1685	706	65	39
MURSKO SREDIŠĆE	8993	874	3931	1261	181	1327
NEDELIŠĆE	2661	880	844	586	57	248
PODTUREN	3984	352	1663	515	49	112
PRELOG	6070	80	2101	1197	110	669
SVETI JURAJ NA BREGU	3101	288	872	678	44	34
SVETI MARTIN NA MURI	4795	755	2027	614	86	452
ŠTRIGOVA	2799	584	1136	482	37	113
GORNJI MIHALJEVEC	1907	145	1030	674	14	152
OREHOVICA	2232	139	1132	502	50	49
SVETA MARIJA	2784	0	1021	535	50	34
ŠENKOVEC	1966	106	1551	304	43	64

**Tablica - Table 2a. Broj posjeta, sistematskih pregleda, plombiranih zubi, izvađenih zubi te obavljenih protetskih radova i liječenja mekih tkiva u djelatnosti ZDRAVSTVENE ZAŠTITE I LIJEČENJA USTA I ZUBI po županijama Hrvatske u 1998. godini - zdravstvene ustanove i ordinacije bez ugovora s HZZO - The number of visits, general examinations, filled teeth, extracted teeth, prosthetic procedures and soft oral cavity tissues treatment in 1998 in Croatia's Dental-Stomatological Health Service by county - no contract with Institute for Health Insurance**

Županija	Broj posjeta	Sistematski pregledi	Plombirani zubi	Izvađeni zubi	Protetski radovi	Liječenje mekih tkiva
<i>County</i>	<i>No. visits</i>	<i>General examinat.</i>	<i>Filled teeth</i>	<i>Extracted teeth</i>	<i>Prosthetic procedures</i>	<i>Soft oral cavity tissues treatment</i>
<b>HRVATSKA - Croatia</b>	<b>447573</b>	<b>48780</b>	<b>254525</b>	<b>55430</b>	<b>24962</b>	<b>34200</b>
GRAD ZAGREB	156865	13721	84392	14573	6724	9994
ZAGREBAČKA	22924	3249	10677	2614	1506	962
KRAPINSKO-ZAGORSKA	9333	498	6559	1300	407	536
SISAČKO-MOSLAVAČKA	6545	545	5114	1476	468	670
KARLOVAČKA	13686	259	9226	2462	441	1525
VARAŽDINSKA	7168	1768	6085	1282	2033	1908
KOPRIVNIČKO-KRIŽEVAČKA	3968	890	3997	940	244	471
BJELOVARSKO-BILOGORSKA	8555	1035	5923	2078	497	501
PRIMORSKO-GORANSKA	41654	2038	22276	4529	2674	3146
VIROVITIČKO-PODRAVSKA	1791	0	452	70	49	129
POŽEŠKO-SLAVONSKA	2203	0	0	0	0	0
BRODSKO-POSAVSKA	10997	1497	7372	1899	806	618
ZADARSKA	21444	7902	13079	2794	1031	2063
ŠSJEČKO-BARANJSKA	11264	2220	4843	899	613	1694
ŠIBENSKO-KNINSKA	13011	2737	7850	2165	1287	1826
VUKOVARSKO-SRIJEMSKA	5795	2222	3479	1540	483	394
SPLITSKO-DALMATINSKA	13591	558	7752	1758	508	707
ISTARSKA	63967	6916	38596	8458	4525	5336
DUBROVAČKO-NERETVANSKA	28399	725	14788	3682	320	1432
MEĐIMURSKA	4413	0	2065	911	346	288

**Tablica - Table 3. Utvrđene bolesti ili stanja u djelatnosti ZDRAVSTVENE ZAŠTITE I LIJEČENJA USTA I ZUBI po dobi u Hrvatskoj u 1998. godini - Diseases and conditions diagnosed by Dental-Stomatological Health Service by age, Croatia 1998**

Bolesti i stanja MKB 10 <i>Diseases and conditions ICD 10</i>	Šifra <i>Code</i>	0-6 g. <i>0-6 yr.</i>	7-19 g. <i>7-19 yr.</i>	20-64 g. <i>20-64 yr.</i>	65 i više <i>65 and more</i>	Ukupno <i>Total</i>
<b>1 Poremećaji u razvoju i nicanju zubi - Disorders of tooth development and eruption</b>	K00	27262	41742	8994	1099	79097
<b>2 Zadržani (retinirani) i uklješteni (impaktirani) zubi - Embedded and impacted teeth</b>	K01	753	6627	7560	747	15687
<b>3 Zubni karijes - Dental caries</b>	K02	78255	528862	990377	108153	1705647
<b>4 Ostale bolesti čvrstog zubnog tkiva - Other diseases of hard tissues of teeth</b>	K03	5709	29684	103822	16598	155813
<b>5 Bolesti pulpe i periapikalnih tkiva - Diseases of pulp and periapical tissues</b>	K04	32123	208804	457096	70145	768168
<b>6 Akutni i kronični gingivitis - Acute and chronic gingivitis</b>	K05.0 - K05.1	2719	22000	103242	28335	156296
<b>7 Akutni i kronični periodontitis i periodontoza - Acute and chronic periodontitis and periodontosis</b>	K05.2 - K05.4	878	10824	69380	24158	105240
<b>8 Ostale periodontalne bolesti - Other periodontal diseases</b>	K05.5 - K05.6	362	2649	9857	3400	16268
<b>9 Ostali poremećaji gingive i bezuboga alveolarnog grebena - Other disorders of gingiva and edentulous alveolar ridge</b>	K06	178	1303	8764	4880	15125
<b>10 Dentofacijalne nepravilnosti (uključujući malokluziju) - Dentofacial anomalies (including malocclusion)</b>	K07	3308	146695	13527	2761	166291
<b>11 Ostali poremećaji zubi i potpornih struktura - Other disorders of teeth and supporting structures</b>	K08	5194	39193	118827	42595	205809
<b>12 Ciste oralnog područja koje nisu svrstane drugamo - Cysts of oral region, not elsewhere classified</b>	K09	25	733	2322	584	3664
<b>13 Ostale bolesti čeljusti - Other diseases of jaws</b>	K10	698	5047	12324	3555	21624
<b>14 Bolesti žlijezda slinovnica - Diseases of salivary glands</b>	K11	13	399	921	381	1714
<b>15 Stomatitis i srodna oštećenja - Stomatitis and related lesions</b>	K12	2230	7978	17125	6005	33338
<b>16 Ostale bolesti usana i oralne sluznice - Other diseases of lip and oral mucosa</b>	K13	671	2291	4147	1505	8614
<b>17 Bolesti jezika - Diseases of tongue</b>	K14	141	200	767	369	1477
<b>UKUPNO - Total</b>		<b>160519</b>	<b>1055031</b>	<b>1929052</b>	<b>315270</b>	<b>3459872</b>

## DJELATNOST ZDRAVSTVENE ZAŠTITE ŠKOLSKE DJECE, MLADEŽI I SVEUČILIŠTARACA - School Health Service

**Tablica - Table 1. Ukupan broj djece u osnovnoj i srednjoj školi po razredima i županijama Hrvatske u 1998. godini - The number of school children by classes 1998 in Croatia, by county**

Županija County	OSNOVNA ŠKOLA - Primary school									SREDNJA ŠKOLA - Secondary school					SVEGA TOTAL
	razred class	I	II	III	IV	V	VI	VII	VIII	Ukupno Total	I	II	III	IV	
<b>HRVATSKA</b>	<b>50133</b>	<b>50947</b>	<b>49977</b>	<b>51485</b>	<b>53885</b>	<b>53759</b>	<b>53765</b>	<b>52734</b>	<b>416685</b>	<b>55848</b>	<b>52512</b>	<b>53087</b>	<b>33278</b>	<b>194725</b>	<b>611410</b>
GRAD ZAGREB	11811	11930	11572	12282	12472	12541	13098	12976	98682	14660	14069	14814	10214	53757	152439
KRAPINSKO-ZAGORSKA	1704	1683	1642	1684	1784	1718	1627	1655	13497	1522	1205	1201	779	4707	18204
SISAČKO-MOSLAVAČKA	1948	2063	1946	1978	2040	2155	2172	2091	16393	1818	1726	1610	902	6056	22449
KARLOVAČKA	1292	1414	1394	1412	1478	1575	1522	1572	11659	1611	1544	1490	934	5579	17238
VARAŽDINSKA	1649	1666	1709	1778	1878	1848	1876	1829	14233	2433	2355	2332	1394	8514	22747
KOPRIVNIČKO-KRIŽEVAČKA	1425	1392	1460	1464	1514	1498	1528	1530	11811	1459	1330	1300	725	4814	16625
BJELOVARSKO-BILOGORSKA	1582	1546	1561	1611	1722	1667	1746	1702	13137	1650	1519	1517	916	5602	18739
PRIMORSKO-GORANSKA	3043	3121	3184	3341	3561	3575	3602	3660	27087	4220	3786	3857	2363	14226	41313
LIČKO-SENJSKA	522	543	577	569	617	489	593	476	4386	434	406	373	185	1398	5784
VIROVITIČKO-PODRAVSKA	1440	1224	1244	1265	1251	1311	1216	1314	10265	1610	1515	1445	592	5162	15427
POŽEŠKO-SLAVONSKA	1119	1073	988	1074	1090	1164	1138	1076	8722	1075	964	957	574	3570	12292
BRODSKO-POSAVSKA	2183	2317	2212	2321	2473	2325	2246	2382	18459	2171	2005	2051	1110	7337	25796
ZADARSKA	2083	1856	1822	1713	1897	1733	1965	1604	14673	2080	2066	1940	1165	7251	21924
OSJEČKO-BARANJSKA	3972	4021	4052	4226	4362	4486	4206	4246	33571	3979	3754	3616	2026	13375	46946
ŠIBENSKO-KNINSKA	1315	1277	1212	1220	1330	1420	1350	1182	10306	940	940	940	1350	4170	14476
VUKOVARSKO-SRIJEMSKA	2209	2885	2133	2193	2517	2546	2581	2222	19286	2443	2169	2165	1043	7820	27106
SPLITSKO-DALMATINSKA	5743	5812	5747	5741	6175	5924	6101	5842	47085	6837	6532	6465	3900	23734	70819
ISTARSKA	2083	2124	2495	2627	2670	2683	2176	2376	19234	1710	1548	1919	1199	6376	25610
DUBROVAČKO-NERETVANSKA	1560	1555	1507	1463	1533	1539	1580	1480	12217	1703	1640	1672	1157	6172	18389
MEDIMURSKA	1450	1445	1520	1523	1521	1562	1442	1519	11982	1493	1439	1423	750	5105	17087

**Tablica - Table 2. Preventivni pregledi u osnovnoj i srednjoj školi po razredima i županijama Hrvatske u 1998. godini - The number of preventive examinations by classes 1998 in Croatia, by county**

Županija County	SISTEMATSKI PREGLEDI - General examinations				KONTROLNI PREGLEDI - Control examinations					
	Upis u I r. Enrollment into 1 <sup>st</sup> class	V	VIII	I srednje 1 <sup>st</sup> class of sec. school	Ukupno Total	Upis u I r. Enrollment into 1 <sup>st</sup> class	V	VIII	I srednje 1 <sup>st</sup> class of sec. school	Ukupno Total
<b>HRVATSKA</b>	<b>53248</b>	<b>48243</b>	<b>46167</b>	<b>34561</b>	<b>182219</b>	<b>11072</b>	<b>4254</b>	<b>5982</b>	<b>2783</b>	<b>24091</b>
GRAD ZAGREB	12076	11941	10443	12186	46646	3244	1533	1814	880	7471
KRAPINSKO-ZAGORSKA	1677	1760	1446	0	4883	77	17	0	0	94
SISAČKO-MOSLAVAČKA	1847	2051	1882	1390	7170	610	153	188	0	951
KARLOVAČKA	1284	1611	1339	1253	5487	939	103	138	127	1307
VARAŽDINSKA	2159	2327	2689	0	7175	263	218	701	5	1187
KOPRIVNIČKO-KRIŽEVAČKA	2959	2528	2533	1297	9317	619	270	369	123	1381
BJELOVARSKO-BILOGORSKA	1572	1509	1671	614	5366	333	104	104	65	606
PRIMORSKO-GORANSKA	2928	3213	3379	4474	13994	608	215	445	132	1400
LIČKO-SENJSKA	542	441	450	328	1761	26	22	26	12	86
VIROVITIČKO-PODRAVSKA	1221	623	672	149	2665	136	86	36	57	315
POŽEŠKO-SLAVONSKA	612	49	0	0	661	110	0	0	0	110
BRODSKO-POSAVSKA	2387	459	1695	0	4541	290	75	306	0	671
ZADARSKA	1980	1389	1525	944	5838	363	126	102	74	665
OSJEČKO-BARANJSKA	3954	4028	4334	1495	13811	470	152	236	47	905
ŠIBENSKO-KNINSKA	2097	1219	309	0	3625	254	162	34	0	450
VUKOVARSKO-SRIJEMSKA	2079	2224	1138	2221	7662	0	0	51	0	51
SPLITSKO-DALMATINSKA	6704	5808	5397	4816	22725	1703	725	740	1043	4211
ISTARSKA	1974	2211	2445	2175	8805	342	165	264	45	816
DUBROVAČKO-NERETVANSKA	1578	1337	1374	1219	5508	228	104	331	173	836
MEDIMURSKA	1618	1515	1446	0	4579	457	24	97	0	578

**Tablica - Table 3. Ukupan broj obavljenih skrininga u osnovnoj i srednjoj školi po razredima i županijama Hrvatske u 1998. godini - The number of screenings by classes 1998 in Croatia, by county**

Županija - County	razred - class	OSNOVNA ŠKOLA - Primary school								SREDNJA ŠKOLA - Secondary school				SVEGA		
		I	II	III	IV	V	VI	VII	VIII	Ukupno - total	I	II	III		IV	Ukupno
<b>HRVATSKA</b>		<b>31554</b>	<b>5466</b>	<b>59192</b>	<b>1255</b>	<b>2384</b>	<b>30450</b>	<b>13042</b>	<b>13142</b>	<b>156485</b>	<b>6724</b>	<b>96</b>	<b>168</b>	<b>72</b>	<b>7060</b>	<b>163545</b>
GRAD ZAGREB		25631	0	7905	0	0	7197	0	0	40733	0	0	0	0	0	40733
KRAPINSKO-ZAGORSKA		538	0	1364	1	30	387	0	2	2322	0	0	0	0	0	2322
SISAČKO-MOSLAVAČKA		0	2154	2860	0	0	1573	107	0	6694	510	0	0	0	510	7204
KARLOVAČKA		40	24	2881	43	0	1931	522	244	5685	0	0	0	0	0	5685
VARAŽDINSKA		0	0	3610	0	0	2293	1602	55	7560	50	0	0	0	50	7610
KOPRIVNIČKO-KRIŽEVAČKA		0	658	2527	0	0	2225	0	98	5508	0	0	0	0	0	5508
BJELOVARSKO-BILOGORSKA		807	795	712	240	240	360	1380	837	5371	0	0	0	0	0	5371
PRIMORSKO-GORANSKA		0	0	5960	0	0	3154	4267	1069	14450	0	0	0	0	0	14450
LIČKO-SENJSKA		0	0	452	0	0	216	161	0	829	49	0	0	0	49	878
VIROVITIČKO-PODRAVSKA		0	690	2330	0	0	650	2174	2105	7949	0	0	0	0	0	7949
POŽEŠKO-SLAVONSKA		0	0	49	0	0	0	151	0	200	0	0	0	0	0	200
BRODSKO-POSAVSKA		0	112	0	0	600	0	0	1144	1856	0	0	0	0	0	1856
ZADARSKA		0	33	1475	0	0	1429	592	625	4154	560	0	48	0	608	4762
OSJEČKO-BARANJSKA		3337	0	7649	149	0	3314	0	0	14449	369	0	0	0	369	14818
ŠIBENSKO-KNINSKA		9	0	3781	0	0	819	0	618	5227	0	0	0	0	0	5227
VUKOVARSKO-SRIJEMSKA		0	0	3636	0	0	0	0	4208	7844	4442	0	0	0	4442	12286
SPLITSKO-DALMATINSKA		914	1000	4475	797	1514	2917	1124	1666	14407	570	96	120	72	858	15265
ISTARSKA		16	0	2778	0	0	1264	512	471	5041	106	0	0	0	106	5147
DUBROVAČKO-NERETVANSKA		262	0	1872	25	0	721	450	0	3330	68	0	0	0	68	3398
MEDIJURSKA		0	0	2876	0	0	0	0	0	2876	0	0	0	0	0	2876

**Tablica - Table 4. Namjenski pregledi i cijepljenje u osnovnoj i srednjoj školi po županijama Hrvatske u 1998. godini - The number of other check-ups and vaccination in 1998 in Croatia, by county**

Županija County	CIJEPLJENJE - Vaccination			NAMJENSKI PREGLEDI - OSNOVNE ŠKOLE - Other check-ups- Primary school								
	Osnovne škole Primary school	Srednje škole Secondary school	UKUPNO TOTAL	Prilagođeni program t. k. Adapted school program	Športske aktivnosti Sport activities	Smještaj u dom Boarding school	Prijelaz u druge škole Transfer to other school	Na zahtjev dr. ustanova On other institution's request	Profesionalna orijentacija Occupational guidance	Prije cijepljenja Prior to vaccination	Ostalo Other	UKUPNO TOTAL
<b>HRVATSKA</b>	<b>312760</b>	<b>34994</b>	<b>347754</b>	<b>1886</b>	<b>4626</b>	<b>360</b>	<b>1450</b>	<b>1286</b>	<b>13948</b>	<b>93695</b>	<b>21289</b>	<b>138540</b>
GRAD ZAGREB	99084	10436	109520	320	656	28	1157	119	4927	2576	8186	17969
KRAPINSKO-ZAGORSKA	13191	1263	14454	0	125	0	0	0	0	113	2463	2701
SISAČKO-MOSLAVAČKA	4879	381	5260	0	277	0	1	0	610	5516	451	6855
KARLOVAČKA	11359	1511	12870	0	39	0	120	6	0	1602	11	1778
VARAŽDINSKA	14025	2027	16052	305	228	1	3	69	712	27971	48	29337
KOPRIVNIČKO-KRIŽEVAČKA	1326	288	1614	90	305	12	11	0	331	0	0	749
BJELOVARSKO-BILOGORSKA	2278	572	2850	47	514	65	24	34	51	4615	209	5559
PRIMORSKO-GORANSKA	16875	3248	20123	362	1054	15	19	438	839	1952	6	4685
LIČKO-SENJSKA	2529	353	2882	0	0	0	9	0	0	333	0	342
VIROVITIČKO-PODRAVSKA	8008	569	8577	67	70	4	19	13	15	6137	35	6360
POŽEŠKO-SLAVONSKA	5420	811	6231	0	7	0	0	3	0	2485	0	2495
BRODSKO-POSAVSKA	4752	710	5462	47	195	0	19	191	1527	12026	3144	17149
ZADARSKA	4714	268	4982	11	50	0	1	3	305	2846	227	3443
OSJEČKO-BARANJSKA	34595	460	35055	178	439	2	54	6	202	3619	198	4698
ŠIBENSKO-KNINSKA	8604	943	9547	86	0	0	0	0	19	7405	218	7728
VUKOVARSKO-SRIJEMSKA	0	0	0	69	0	0	0	401	2104	0	956	3530
SPLITSKO-DALMATINSKA	45058	5981	51039	117	435	5	2	0	1368	6375	24	8326
ISTARSKA	16390	2722	19112	178	98	22	2	3	781	4815	175	6074
DUBROVAČKO-NERETVANSKA	8054	1143	9197	9	121	0	9	0	59	3309	266	3773
MEDIJURSKA	11619	1308	12927	0	13	206	0	0	98	0	4672	4989

**Tablica - Table 4. nastavak - continuation**

Županija County	NAMJENSKI PREGLEDI - SREDNJE ŠKOLE - Other check-ups - Secondary school									UKUPNO - Total	
	Prilagođeni program t. k. Adapted school program	Športske aktivnosti Sport activities	Smještaj u dom Boarding school	Prijelaz u druge škole Transfer to other school	Na zahtjev dr. ustanova On other institution's request	Profesionalna orijentacija Occupational guidance	Prije cijepljenja Prior to vaccination	Ostalo Other	UKUPNO TOTAL	OSNOVNE I SREDNJE ŠKOLE Primary and secondary school	
<b>HRVATSKA</b>	<b>2019</b>	<b>1454</b>	<b>609</b>	<b>580</b>	<b>429</b>	<b>1214</b>	<b>26291</b>	<b>2674</b>	<b>35270</b>	<b>173810</b>	
GRAD ZAGREB	569	168	5	254	180	969	18	1299	3462	21431	
KRAPINSKO-ZAGORSKA	0	34	0	0	0	0	25	122	181	2882	
SISAČKO-MOSLAVAČKA	0	104	20	29	73	0	381	0	607	7462	
KARLOVAČKA	0	0	21	45	1	0	498	0	565	2343	
VARAŽDINSKA	174	14	15	3	17	2	13210	15	13450	42787	
KOPRIVNIČKO-KRIŽEVAČKA	142	18	20	45	0	0	288	0	513	1262	
BJELOVARSKO-BILOGORSKA	33	155	92	0	10	2	1760	39	2091	7650	
PRIMORSKO-GORANSKA	194	223	47	3	95	0	331	5	898	5583	
LIČKO-SENJSKA	0	31	2	5	0	0	38	0	76	418	
VIROVITIČKO-PODRAVSKA	4	9	10	13	9	50	569	13	677	7037	
POŽEŠKO-SLAVONSKA	0	0	0	0	2	0	0	0	2	2497	
BRODSKO-POSAVSKA	23	177	19	35	12	0	2821	699	3786	20935	
ZADARSKA	13	78	44	3	3	15	14	0	170	3613	
OSJEČKO-BARANJSKA	327	125	21	82	14	123	456	111	1259	5957	
ŠIBENSKO-KNINSKA	7	50	9	25	0	14	2124	309	2538	10266	
VUKOVARSKO-SRIJEMSKA	13	1	0	1	1	0	0	0	16	3546	
SPLITSKO-DALMATINSKA	325	167	79	14	12	7	2730	28	3362	11688	
ISTARSKA	190	49	39	6	0	21	298	24	627	6701	
DUBROVAČKO-NERETVANSKA	5	20	13	17	0	0	730	7	792	4565	
MEDIJURSKA	0	31	153	0	0	11	0	3	198	5187	

**Tablica - Table 5. Obilasci škola i školskih kuhinja u osnovnim i srednjim školama po županijama Hrvatske u 1998. godini - The number of visits to schools and school kitchens in primary and secondary schools in 1998 in Croatia, by county**

Županija County	Osnovne škole - Primary school				Srednje škole - Secondary school				UKUPNO - Total			
	Školske kuhinje School kitchen	Hig. epidem. Sanitary visit	Posjete školi Visits to school	Ukupno Total	Školske kuhinje School kitchen	Hig. epidem. Sanitary visit	Posjete školi Visits to school	Ukupno Total	Školske kuhinje School kitchen	Hig. epidem. Sanitary visit	Posjete školi Visits to school	Ukupno Total
<b>HRVATSKA</b>	<b>1652</b>	<b>1812</b>	<b>11654</b>	<b>15118</b>	<b>283</b>	<b>371</b>	<b>2552</b>	<b>3206</b>	<b>1935</b>	<b>2183</b>	<b>14206</b>	<b>18324</b>
GRAD ZAGREB	494	338	2785	3617	34	83	810	927	528	421	3595	4544
KRAPINSKO-ZAGORSKA	20	22	860	902	0	0	33	33	20	22	893	935
SISAČKO-MOSLAVAČKA	37	47	637	721	4	4	154	162	41	51	791	883
KARLOVAČKA	63	0	155	218	0	1	13	14	63	1	168	232
VARAŽDINSKA	199	186	523	908	14	18	65	97	213	204	588	1005
KOPRIVNIČKO-KRIŽEVAČKA	80	134	860	1074	12	33	198	243	92	167	1058	1317
BJELOVARSKO-BILOGORSKA	64	26	458	548	113	0	71	184	177	26	529	732
PRIMORSKO-GORANSKA	116	136	604	856	4	23	137	164	120	159	741	1020
LIČKO-SENJSKA	10	70	157	237	0	3	28	31	10	73	185	268
VIROVITIČKO-PODRAVSKA	32	46	179	257	14	14	25	53	46	60	204	310
POŽEŠKO-SLAVONSKA	25	0	167	192	4	0	11	15	29	0	178	207
BRODSKO-POSAVSKA	58	125	136	319	18	14	21	53	76	139	157	372
ZADARSKA	5	44	277	326	0	14	62	76	5	58	339	402
OSJEČKO-BARANJSKA	44	73	1052	1169	0	21	127	148	44	94	1179	1317
ŠIBENSKO-KNINSKA	67	65	455	587	0	7	44	51	67	72	499	638
VUKOVARSKO-SRIJEMSKA	21	0	268	289	10	1	100	111	31	1	368	400
SPLITSKO-DALMATINSKA	127	305	1152	1584	41	95	396	532	168	400	1548	2116
ISTARSKA	90	66	419	575	6	16	59	81	96	82	478	656
DUBROVAČKO-NERETVANSKA	14	43	310	367	4	19	149	172	18	62	459	539
MEDIMURSKA	86	86	200	372	5	5	49	59	91	91	249	431

**Tablica - Table 6. Ukupan broj posjeta savjetovalištim u osnovnoj i srednjoj školi po županijama - Number of visits to guidance service in primary and secondary schools in 1998 in Croatia, by county**

	Osnovna škola - Primary school						Srednja škola - Secondary school					
	Učenici	Roditelji	Obitelj	Profesori	Ostalo	Ukupno	Učenici	Roditelji	Obitelj	Profesori	Ostalo	Ukupno
	Pupils	Parents	Family	Professors	Other	Total	Students	Parents	Family	Professors	Other	Total
<b>HRVATSKA</b>	<b>25472</b>	<b>17575</b>	<b>1489</b>	<b>10124</b>	<b>4987</b>	<b>59647</b>	<b>11213</b>	<b>2337</b>	<b>388</b>	<b>3148</b>	<b>1109</b>	<b>18195</b>
GRAD ZAGREB	9793	8739	925	5444	2863	27764	5253	902	122	1417	370	8064
KRAPINSKO-ZAGORSKA	71	94	2	228	22	417	27	1	0	5	0	33
SISAČKO-MOSLAVAČKA	1126	499	114	364	54	2157	501	138	57	135	6	837
KARLOVAČKA	135	101	1	116	22	375	1	1	0	1	5	8
VARAŽDINSKA	540	406	0	226	27	1199	95	13	0	37	11	156
KOPRIVNIČKO-KRIŽEVAČKA	1322	718	91	419	37	2587	764	164	52	214	32	1226
BJELOVARSKO-BILOGORSKA	293	183	5	104	34	619	73	30	0	23	14	140
PRIMORSKO-GORANSKA	1117	737	56	424	216	2550	566	141	20	118	50	895
LIČKO-SENJSKA	256	53	9	18	0	336	13	3	0	0	0	16
VIROVITIČKO-PODRAVSKA	159	96	52	55	0	362	9	0	0	0	0	9
POŽEŠKO-SLAVONSKA	149	10	0	15	63	237	3	0	0	0	0	3
BRODSKO-POSAVSKA	106	72	0	0	79	257	30	21	2	1	0	54
ZADARSKA	844	749	0	174	77	1844	327	105	0	22	101	555
OSJEČKO-BARANJSKA	1704	501	39	628	291	3163	484	31	8	115	18	656
ŠIBENSKO-KNINSKA	181	49	4	209	104	547	40	0	0	26	2	68
VUKOVARSKO-SRIJEMSKA	158	69	0	55	3	285	736	6	0	91	6	839
SPLITSKO-DALMATINSKA	6519	3883	153	1439	661	12655	1556	576	96	514	213	2955
ISTARSKA	336	235	3	86	323	983	124	37	2	356	93	612
DUBROVAČKO-NERETVANSKA	487	250	33	106	99	975	408	89	8	56	71	632
MEDIMURSKA	176	131	2	14	12	335	203	79	21	17	117	437



**Tablica - Table 7. Broj učenika obuhvaćenih zdravstvenim odgojem u osnovnoj i srednjoj školi - Number of students engaged in health education activities in primary and secondary schools in 1998 in Croatia, by county**

	OSNOVNA ŠKOLA - Primary school					SREDNJA ŠKOLA - Secondary school					UKUPNO
	Predavanje	Grupni rad	Tribina	Ostalo	Ukupno	Predavanje	Grupni rad	Tribina	Ostalo	Ukupno	
	Lecture	Group work	Forum	Other	Total	Lecture	Group work	Forum	Other	Total	
<b>HRVATSKA</b>	<b>125742</b>	<b>57853</b>	<b>3291</b>	<b>11057</b>	<b>197943</b>	<b>40792</b>	<b>20865</b>	<b>2216</b>	<b>2642</b>	<b>66515</b>	<b>264458</b>
GRAD ZAGREB	51667	22044	635	1891	76237	17816	6352	198	171	24537	100774
KRAPINSKO-ZAGORSKA	284	2521	549	0	3354	0	28	0	0	28	3382
SISAČKO-MOSLAVAČKA	7515	1185	1167	215	10082	1273	1467	0	0	2740	12822
KARLOVAČKA	2655	2223	0	13	4891	456	454	0	0	910	5801
VARAŽDINSKA	6341	1463	0	0	7804	803	1620	0	0	2423	10227
KOPRIVNIČKO-KRIŽEVAČKA	5104	1553	9	0	6666	742	358	0	0	1100	7766
BJELOVARSKO-BILOGORSKA	2138	845	0	3027	6010	713	245	100	311	1369	7379
PRIMORSKO-GORANSKA	7476	3353	110	1334	12273	2706	2463	188	143	5500	17773
LIČKO-SENJSKA	1940	70	0	0	2010	588	0	140	0	728	2738
VIROVITIČKO-PODRAVSKA	2187	150	0	230	2567	1131	80	0	0	1211	3778
POŽEŠKO-SLAVONSKA	1487	6769	0	0	8256	0	811	0	0	811	9067
BRODSKO-POSAVSKA	1532	0	0	0	1532	1	0	0	0	1	1533
ZADARSKA	3532	932	243	82	4789	1913	501	195	47	2656	7445
OSJEČKO-BARANJSKA	4173	4103	189	627	9092	717	501	40	175	1433	10525
ŠIBENSKO-KNINSKA	0	951	0	0	951	0	0	0	0	0	951
VUKOVARSKO-SRIJEMSKA	6547	0	0	0	6547	3131	973	0	9	4113	10660
SPLITSKO-DALMATINSKA	10726	7049	120	3571	21466	3928	3422	802	1424	9576	31042
ISTARSKA	5296	1143	2	54	6495	831	776	0	262	1869	8364
DUBROVAČKO-NERETVANSKA	2692	1433	144	13	4282	2543	614	58	0	3215	7497
MEĐIMURSKA	2450	66	123	0	2639	1500	200	495	100	2295	4934

**Tablica - Table 8. Ukupno obuhvaćenih zdravstvenim odgojem u osnovnoj i srednjoj školi - Number of all engaged in health education activities in primary and secondary schools in 1998 in Croatia, by county**

	OSNOVNA ŠKOLA					SREDNJA ŠKOLA					UKUPNO
	Predavanje	Grupni rad	Tribina	Ostalo	Ukupno	Predavanje	Grupni rad	Tribina	Ostalo	Ukupno	
	Lecture	Group work	Forum	Other	Total	Lecture	Group work	Forum	Other	Total	
<b>HRVATSKA</b>	<b>143176</b>	<b>62474</b>	<b>5314</b>	<b>17177</b>	<b>228141</b>	<b>43847</b>	<b>21094</b>	<b>3035</b>	<b>3683</b>	<b>71659</b>	<b>299800</b>
GRAD ZAGREB	57484	22979	1377	3344	85184	18960	6380	198	645	26183	111367
KRAPINSKO-ZAGORSKA	284	2521	619	0	3424	0	28	0	0	28	3452
SISAČKO-MOSLAVAČKA	8882	1185	1167	234	11468	1273	1467	0	0	2740	14208
KARLOVAČKA	2656	2223	0	153	5032	456	454	0	9	919	5951
VARAŽDINSKA	7045	1483	0	0	8528	803	1620	0	0	2423	10951
KOPRIVNIČKO-KRIŽEVAČKA	5912	2269	337	0	8518	774	372	0	0	1146	9664
BJELOVARSKO-BILOGORSKA	2329	941	0	3027	6297	826	256	140	311	1533	7830
PRIMORSKO-GORANSKA	9066	3469	241	1459	14235	2745	2482	194	195	5616	19851
LIČKO-SENJSKA	2065	191	0	0	2256	610	0	147	0	757	3013
VIROVITIČKO-PODRAVSKA	2966	150	0	347	3463	1131	80	0	12	1223	4686
POŽEŠKO-SLAVONSKA	1487	6769	0	25	8281	0	811	0	0	811	9092
BRODSKO-POSAVSKA	1563	0	0	0	1563	1	0	0	49	50	1613
ZADARSKA	3575	932	243	302	5052	1927	503	195	274	2899	7951
OSJEČKO-BARANJSKA	4860	4145	192	790	9987	756	521	42	177	1496	11483
ŠIBENSKO-KNINSKA	20	951	0	0	971	0	0	0	0	0	971
VUKOVARSKO-SRIJEMSKA	6670	0	0	2151	8821	3277	975	0	19	4271	13092
SPLITSKO-DALMATINSKA	14441	9060	417	5252	29170	4663	3525	1086	1531	10805	39975
ISTARSKA	5574	1637	6	67	7284	832	786	1	347	1966	9250
DUBROVAČKO-NERETVANSKA	2923	1503	249	14	4689	2633	634	337	6	3610	8299
MEĐIMURSKA	3374	66	466	12	3918	2180	200	695	108	3183	7101

**Tablica - Table 9. Rad komisija za upis u I. razred - School entrance committees in 1998 in Croatia, by county**

	Pregledano djece		Upisano		Odgodeno		Upisano pod određenim uvjetima	
	No. of children examined		Enrolled in school		Delayed for a year		Enrolled under certain circumstances	
	dječaci	djevojčice	dječaci	djevojčice	dječaci	djevojčice	dječaci	djevojčice
	boys	girls	boys	girls	boys	girls	boys	girls
<b>HRVATSKA</b>	<b>28061</b>	<b>25658</b>	<b>25806</b>	<b>23905</b>	<b>1107</b>	<b>676</b>	<b>540</b>	<b>303</b>
GRAD ZAGREB	6364	5926	5440	5162	323	172	51	42
KRAPINSKO-ZAGORSKA	872	797	793	750	55	35	24	12
SISAČKO-MOSLAVAČKA	908	872	880	849	24	16	8	7
KARLOVAČKA	279	304	270	299	9	5	13	7
VARAŽDINSKA	1140	1008	1084	971	63	38	17	11
KOPRIVNIČKO-KRIŽEVAČKA	1570	1389	1451	1312	129	81	43	22
BJELOVARSKO-BILOGORSKA	880	692	822	662	43	19	64	25
PRIMORSKO-GORANSKA	1455	1343	1327	1260	45	31	72	30
LIČKO-SENJSKA	266	276	246	263	13	11	7	2
VIROVITIČKO-PODRAVSKA	591	535	573	524	19	11	36	33
POŽEŠKO-SLAVONSKA	591	563	548	539	37	20	6	2
BRODSKO-POSAVSKA	1221	1153	1041	997	19	9	29	13
ZADARSKA	704	648	688	592	10	53	11	9
OSJEČKO-BARANJSKA	2529	2226	2427	2173	99	53	42	29
ŠIBENSKO-KNINSKA	1074	985	859	781	5	3	9	12
VUKOVARSKO-SRIJEMSKA	0	0	0	0	0	0	0	0
SPLITSKO-DALMATINSKA	4254	3783	4191	3746	58	30	53	20
ISTARSKA	1005	990	966	980	11	9	28	19
DUBROVAČKO-NERETVANSKA	748	674	720	653	19	10	14	4
MEĐIMURSKA	1610	1494	1480	1392	126	70	13	4

**Broj učenika i redovitih sveučilištaraca krajem školske godine 1997/98**

- Number of pupils and regular students by the end of school year 1997/98

Osnovne škole	- Primary school:	-	420.652
Srednje škole	- Secondary school:	-	198.380
Redoviti sveučilištarci	- Regular students:	-	90.021
<b>UKUPNO</b>	<b>- Total:</b>	<b>-</b>	<b>709.053</b>

Izvor podataka: Državni zavod za statistiku, Zagreb 1999.

Source of information: Central Bureau of Statistics, Zagreb 1999

**Tablica - Table 10. SISTEMATSKI PREGLEDI ZA ŠKOLSKU GODINU 1997/98. U HRVATSKOJ - General**  
*examinations of school children, youths and students in Croatia during the school year 1997/98*

Sistematskim pregledom utvrđeno:	OSNOVNE ŠKOLE						SREDNJE ŠKOLE			FAKULTETI			UKUPNO			
	Redovne		Specijalne		Ukupno		Ukupno			Ukupno						
	M	Ž	M	Ž	M	Ž	M+Ž	M	Ž	M+Ž	M	Ž	M+Ž	M	Ž	M+Ž
	SCHOOLS: PRIMARY						SECONDARY			FACULTIES			TOTAL			
Diagnosed condition	Regular		Special		Total		Total			Total			TOTAL			
	M	F	M	F	M	F	M+F	M	F	M+F	M	F	M+F	M	F	M+F
1 Broj učenika ukupno - Pupils and regular students	43650	41714	121	102	43771	41816	85587	7555	8254	15809	4927	4631	9558	56253	54701	110954
2 Broj pregledanih - Pupils and students examined	41181	39493	120	102	41301	39595	80896	6391	7326	13717	4323	4129	8452	52015	51050	103065
3 TT/TV >90c - BW / BH >90c	3900	3677	27	17	3927	3694	7621	652	792	1444	52	27	79	4631	4513	9144
4 TT/TV <10c - BW / BH <10c	1905	1917	21	11	1926	1928	3854	340	223	563	72	20	92	2338	2171	4509
5 Nepravilno držanje - Abnormal body posture	10519	10312	46	30	10565	10342	20907	2304	2352	4656	793	575	1368	13662	13269	26931
6 Kifoza - Kyphosis	379	291	2	4	381	295	676	146	121	267	36	22	58	563	438	1001
7 Skolioza - Scoliosis	1533	2041	5	4	1538	2045	3583	342	683	1025	55	77	132	1935	2805	4740
8 Ostale strukturalne deformacije kralježnice - Other deforming dorsopathies	919	651	6	2	925	653	1578	146	218	364	3	5	8	1074	876	1950
9 Pedes planovalgi	15326	13204	33	11	15359	13215	28574	2111	2100	4211	665	628	1293	18135	15943	34078
10 Refrakcijske anomalije - Disorders of refraction	4221	5062	22	19	4243	5081	9324	835	1332	2167	593	767	1360	5671	7180	12851
11 Stabizam - Strabismus	670	648	8	2	678	650	1328	57	53	110	36	44	80	771	747	1518
12 Sljepoća na boje - Color vision deficiencies	833	115	4	1	837	116	953	121	36	157	27	2	29	985	154	1139
13 Oštećenje sluha - Hearing impairment	275	153	2	2	277	155	432	24	27	51	10	6	16	311	188	499
14 Štitnjača N - Thyroid gland N	25574	24385	118	99	25692	24484	50176	4659	4870	9529	1392	966	2358	31743	30320	62063
15 Štitnjača O/I - Thyroid gland O/I	162	424	2	2	164	426	590	26	121	147	2	46	48	192	593	785
16 Štitnjača I >I - Thyroid gland I and > I	43	88	0	1	43	89	132	9	52	61	1	19	20	53	160	213
17 Karijes - Caries	13880	12388	56	48	13936	12436	26372	1360	1213	2573	231	182	413	15527	13831	29358
18 Murmor cordis innocens	1890	1579	2	1	1892	1580	3472	525	305	830	88	56	144	2505	1941	4446
19 RR >140/90 mmHg	234	145	0	0	234	145	379	158	93	251	48	28	76	440	266	706
20 Verificirane srčane mane - Cardiac defects	128	112	3	1	131	113	244	17	13	30	0	0	0	148	126	274
21 Dislalija - Dyslalia	1626	806	8	6	1634	812	2446	70	35	105	3	3	6	1707	850	2557
22 Dizatrija - Dysarthria	214	64	1	0	215	64	279	32	10	42	1	0	1	248	74	322
23 Ostale govorne mane - Other speech disturbances	237	146	5	2	242	148	390	30	9	39	0	0	0	272	157	429
24 Hb uzeto uzoraka - Hb specimens taken	6975	6780	78	81	7053	6861	13914	448	425	873	1556	1264	2820	9057	8550	17607
25 Hb < 11 g/L	496	540	6	5	502	545	1047	2	8	10	23	84	107	527	637	1164
26 Uzeto uzoraka urina - Urine specimens taken	11867	11393	101	78	11968	11471	23439	749	627	1376	1697	1463	3160	14414	13561	27975
27 Urin albumen + - Urine albumin +	244	477	5	2	249	479	728	20	37	57	34	64	98	303	580	883
28 Pubertet po Tanneru I - Puberty by Tanner I	9811	8058	0	2	9811	8060	17871	105	6	111	0	0	0	9916	8066	17982
29 Pubertet po Tanneru II - Puberty by Tanner II	7349	6578	3	4	7352	6582	13934	320	180	500	0	0	0	7672	6762	14434
30 Pubertet po Tanneru III - Puberty by Tanner III	5557	6348	11	5	5568	6353	11921	1435	1067	2502	0	0	0	7003	7420	14423
31 Pubertet po Tanneru IV - Puberty by Tanner IV	3790	5575	19	11	3809	5586	9395	2183	2655	4838	0	0	0	5992	8241	14233
32 Pubertet po Tanneru V - Puberty by Tanner V	1185	2581	11	3	1196	2584	3780	1886	2906	4792	3645	3359	7004	6727	8849	15576
33 Kriptorhizam - Kryptorchismus	340	0	3	0	343	0	343	2	0	2	0	0	0	345	0	345
34 Ostale anomalije spolovila - Other genital anomalies	1859	18	11	0	1870	18	1888	32	0	32	5	0	5	1907	18	1925
35 Menarhe - Menarchae	0	9644	0	5	0	9649	9649	0	5605	5605	0	3357	3357	0	18611	18611
36 EPI	185	557	2	3	187	560	747	23	29	52	0	2	2	210	591	801
37 Prilagođeni program - Special curriculum	404	296	26	17	430	313	743	30	16	46	0	0	0	460	329	789
38 Ponavljači - Repeaters	278	119	1	0	279	119	398	120	146	266	0	0	0	399	265	664















Tablica - Table 1. nastavak - continuation 5

	Broj timova		Djelatnici				Broj patronažnih posjeta po odgovarajućim skupinama											Ostali posj.	Ukupno
	Puno djel. r.v. r.v.		VŠS	SSS	Trud-nici	Babi njači	Ostalim ženama	Novo-rođenč.	Dojen-čadi	Školi djeci	Maloj djeci	Ostaloj djeci	Soc. prilike	Higij. prilike	Kron. bolesn.				
	Full timer	Part timer	Jun. coll. ed.	High sch. ed.	Preg-nant woman	Puer-peral women	Other women	New-borns	Other infants	School childr.	Young childr.	Other childr.	Social condi-tions	Hygi-enic condit.	Chronic condi-tions	Other visits			
<b>MEDIMURSKA ŽUPANIJA</b>	<b>12</b>	<b>2</b>	<b>15</b>	<b>0</b>	<b>595</b>	<b>3304</b>	<b>951</b>	<b>3270</b>	<b>4022</b>	<b>40</b>	<b>1535</b>	<b>672</b>	<b>565</b>	<b>329</b>	<b>7726</b>	<b>430</b>	<b>23439</b>		
BELICA	1	0	1	0	37	78	51	87	457	0	207	80	12	3	624	0	1636		
ČAKOVEC	1	0	3	0	106	1138	465	1048	360	6	155	93	216	186	1120	49	4942		
DOMAŠINEC	1	0	1	0	60	334	41	338	244	5	123	109	16	1	649	12	1932		
DONJA DUBRAVA	1	0	1	0	52	119	112	116	263	10	103	25	54	6	286	56	1202		
DONJI KRALJEVEC	0	1	1	0	14	93	6	99	122	0	18	2	6	2	259	6	627		
GORIČAN	0	1	0	0	14	100	4	99	166	0	14	0	11	8	206	0	622		
KOTORIBA	1	0	1	0	60	97	2	146	459	3	290	134	0	0	433	0	1624		
MURSKO SREDIŠĆE	1	0	1	0	16	162	0	163	403	0	108	15	0	0	663	0	1530		
NEDELIŠĆE	1	0	1	0	47	236	79	239	240	2	70	24	91	13	713	17	1771		
PRELOG	1	0	1	0	15	119	20	151	251	0	18	14	27	0	504	6	1125		
SVETI JURAJ NA BREGU	1	0	1	0	84	157	19	171	171	2	124	76	97	94	681	45	1721		
SVETI MARTIN NA MURI	1	0	1	0	54	371	54	270	320	12	108	47	22	13	259	224	1754		
ŠTRIGOVA	1	0	1	0	23	142	20	143	245	0	31	4	2	3	566	7	1186		
OREHOVICA	1	0	1	0	13	158	78	200	321	0	166	49	11	0	763	8	1767		

Tablica - Table 2. Usporedni prikaz broja posjeta u PATRONAŽNOJ ZDRAVSTVENOJ DJELATNOSTI od 1990. do 1998. godine u Hrvatskoj - The number of visits in Croatia 1990-98, from the Health Visitors Service

GODINA	UKUPNO	POSJETI ŽENAMA	POSJETI DJECI	POSJETI DOMAĆINSTVIMA	POSJETI ŠKOLAMA
Year	Total	Visits to women	Visits to children	Visits to households	Visits to schools
1990.	1,035.737	134.100	292.929	608.346	362
1991.	837.829	108.278	218.782	510.448	321
1992.	707.679	101.971	180.651	424.973	84
1993.	698.675	100.411	177.051	413.074	8.139
1994.	720.905	91.334	151.439	475.946	2.186
1995.	976.010	133.331	226.806	613.755	2.118
1996.	1,085.963	162.341	264.012	656.860	2.750
1997.	1,221.618	179.702	293.467	745.882	2.567
1998.	1,259.912	194.054	309.457	753.438	2.963

**KUĆNA NJEGA - Health Care Service****Tablica - Table 1. Broj timova, zdravstvenih djelatnika i broj posjeta u KUĆNOJ NJEZI po županijama i općinama Hrvatske u 1998. godini -The number of teams, health workers and the number of visits in 1998 in Croatia from the Health Care Service, by county and community**

	Broj timova		Djelatnici					Broj patronažnih posjeta po odgovarajućim skupinama										Ostali posj.	Ukupno
	Puno djel. r.v.	r.v.	VSS	SSS	Trud-nici	Babi njači	Ostaliim ženama	Novo- rođenč.	Dojen- čadi	Maloj djeci	Ostaloj djeci	Soc. prilike	Higij. prilike	Kron. bolesn.					
	No. teams	Health workers	The number of health visits to special risk population													Other visits	Total		
	Full timer	Part timer	Jun. coll. ed.	High sch. ed.	Preg- nant woman	Puer- peral women	Other women	New- borns	Other infants	Young childr.	Other childr.	Social condi- tions	Hygi- enic condit.	Chronic condi- tions					
<b>HRVATSKA</b>	<b>698</b>	<b>4</b>	<b>116</b>	<b>627</b>	<b>14</b>	<b>17</b>	<b>488</b>	<b>6</b>	<b>2</b>	<b>1617</b>	<b>714</b>	<b>201</b>	<b>6408</b>	<b>1222290</b>	<b>121287</b>	<b>1353044</b>			
<b>GRAD ZAGREB</b>	<b>117</b>	<b>1</b>	<b>34</b>	<b>84</b>	<b>0</b>	<b>0</b>	<b>360</b>	<b>0</b>	<b>0</b>	<b>0</b>	<b>295</b>	<b>0</b>	<b>729</b>	<b>183994</b>	<b>28776</b>	<b>214154</b>			
GRAD ZAGREB	117	1	34	84	0	0	360	0	0	0	295	0	729	183994	28776	214154			
<b>ZAGREBAČKA ŽUPANIJA</b>	<b>16</b>	<b>0</b>	<b>2</b>	<b>14</b>	<b>0</b>	<b>0</b>	<b>0</b>	<b>0</b>	<b>0</b>	<b>0</b>	<b>0</b>	<b>1</b>	<b>2</b>	<b>30184</b>	<b>19558</b>	<b>49745</b>			
BRDOVEC	2	0	0	2	0	0	0	0	0	0	0	0	0	4511	0	4511			
DUBRAVA	2	0	0	2	0	0	0	0	0	0	0	0	0	0	49	49			
IVANIĆ-GRAD	1	0	0	1	0	0	0	0	0	0	0	0	0	0	4868	4868			
PUŠČA	2	0	0	2	0	0	0	0	0	0	0	0	0	3500	940	4440			
SVETI IVAN ZELINA	2	0	1	1	0	0	0	0	0	0	0	0	0	6697	0	6697			
SVETA NEDJELJA	3	0	0	3	0	0	0	0	0	0	0	0	0	10485	10700	21185			
VELIKA GORICA	1	0	0	1	0	0	0	0	0	0	0	0	0	96	3001	3097			
ZAPREŠIĆ	2	0	1	1	0	0	0	0	0	0	0	1	2	2730	0	2733			
BEDENICA	1	0	0	1	0	0	0	0	0	0	0	0	0	2165	0	2165			
<b>KRAPINSKO-ZAGORSKA ŽUPANIJA</b>	<b>22</b>	<b>0</b>	<b>2</b>	<b>22</b>	<b>0</b>	<b>0</b>	<b>0</b>	<b>0</b>	<b>0</b>	<b>0</b>	<b>8</b>	<b>0</b>	<b>0</b>	<b>35520</b>	<b>0</b>	<b>35528</b>			
KRAPINA	6	0	0	6	0	0	0	0	0	0	0	0	0	7639	0	7639			
MARIJA BISTRICA	3	0	1	3	0	0	0	0	0	0	0	0	0	10353	0	10353			
STUBIČKE TOPLICE	5	0	0	5	0	0	0	0	0	0	0	0	0	12472	0	12472			
SVETI KRIŽ ZAČRETJE	2	0	0	2	0	0	0	0	0	0	0	0	0	4888	0	4888			
ZLATAR	6	0	1	6	0	0	0	0	0	0	8	0	0	168	0	176			
<b>SISAČKO-MOSLAVAČKA ŽUPANIJA</b>	<b>35</b>	<b>0</b>	<b>8</b>	<b>27</b>	<b>0</b>	<b>3</b>	<b>18</b>	<b>1</b>	<b>1</b>	<b>0</b>	<b>28</b>	<b>23</b>	<b>9</b>	<b>40290</b>	<b>2848</b>	<b>43221</b>			
KUTINA	2	0	1	1	0	0	0	0	0	0	0	0	0	1797	60	1857			
PETRINJA	2	0	1	1	0	0	18	0	0	0	28	8	0	1489	32	1575			
POPOVAČA	2	0	1	1	0	0	0	0	0	0	0	0	0	4141	591	4732			
SISAK	27	0	5	22	0	3	0	1	1	0	0	15	9	30748	199	30976			
GVOZD	2	0	0	2	0	0	0	0	0	0	0	0	0	2115	1966	4081			
<b>KARLOVAČKA ŽUPANIJA</b>	<b>37</b>	<b>0</b>	<b>3</b>	<b>35</b>	<b>0</b>	<b>0</b>	<b>0</b>	<b>0</b>	<b>0</b>	<b>0</b>	<b>0</b>	<b>133</b>	<b>130</b>	<b>47701</b>	<b>4138</b>	<b>52102</b>			
DUGA RESA	4	0	1	3	0	0	0	0	0	0	0	0	0	5688	1301	6989			
KARLOVAC	27	0	1	26	0	0	0	0	0	0	0	0	0	24898	2743	27641			
OGULIN	6	0	1	6	0	0	0	0	0	0	0	133	130	17115	94	17472			
<b>VARAŽDINSKA ŽUPANIJA</b>	<b>3</b>	<b>0</b>	<b>5</b>	<b>31</b>	<b>0</b>	<b>0</b>	<b>0</b>	<b>0</b>	<b>0</b>	<b>0</b>	<b>0</b>	<b>0</b>	<b>0</b>	<b>34247</b>	<b>11734</b>	<b>45981</b>			
VARAŽDIN	3	0	5	31	0	0	0	0	0	0	0	0	0	34247	11734	45981			
<b>KOPRIVNIČKO-KRIŽEVAČKA ŽUPANIJA</b>	<b>20</b>	<b>0</b>	<b>1</b>	<b>19</b>	<b>0</b>	<b>0</b>	<b>0</b>	<b>0</b>	<b>0</b>	<b>1</b>	<b>5</b>	<b>15</b>	<b>0</b>	<b>9533</b>	<b>144</b>	<b>9698</b>			
KOPRIVNICA	8	0	0	8	0	0	0	0	0	0	4	0	0	2214	134	2352			
KRIŽEVCI	5	0	0	5	0	0	0	0	0	1	1	15	0	319	10	346			
NOVIGRAD PODRAVSKI	7	0	1	6	0	0	0	0	0	0	0	0	0	7000	0	7000			
<b>BJELOVARSKO-BILOGORSKA ŽUPANIJA</b>	<b>21</b>	<b>0</b>	<b>0</b>	<b>21</b>	<b>0</b>	<b>0</b>	<b>0</b>	<b>0</b>	<b>0</b>	<b>0</b>	<b>0</b>	<b>0</b>	<b>0</b>	<b>24298</b>	<b>202</b>	<b>24500</b>			
BJELOVAR	18	0	0	18	0	0	0	0	0	0	0	0	0	18572	0	18572			
ČAZMA	1	0	0	1	0	0	0	0	0	0	0	0	0	1412	202	1614			
DARUVAR	2	0	0	2	0	0	0	0	0	0	0	0	0	4314	0	4314			
<b>PRIMORSKO-GORANSKA ŽUPANIJA</b>	<b>98</b>	<b>0</b>	<b>26</b>	<b>72</b>	<b>0</b>	<b>0</b>	<b>8</b>	<b>0</b>	<b>0</b>	<b>1500</b>	<b>96</b>	<b>0</b>	<b>0</b>	<b>135536</b>	<b>15674</b>	<b>152814</b>			
BAKAR	2	0	0	2	0	0	8	0	0	0	0	0	0	2123	540	2671			
CRIKVENICA	7	0	1	6	0	0	0	0	0	0	96	0	0	10865	0	10961			
OMIŠALJ	5	0	1	4	0	0	0	0	0	0	0	0	0	0	15017	15017			
RAVNA GORA	1	0	1	0	0	0	0	0	0	0	0	0	0	1939	0	1939			
RIJEKA	74	0	19	55	0	0	0	0	0	1500	0	0	0	104970	0	106470			
VIŠKOVO	6	0	4	2	0	0	0	0	0	0	0	0	0	9657	95	9752			
VRBOVSKO	3	0	0	3	0	0	0	0	0	0	0	0	0	5982	22	6004			

Tablica - Table 1. nastavak - continuation 1

	Broj timova		Djelatnici		Broj patронаžnih posjeta po odgovarajućim skupinama											Ukupno		
	Puno djel. r.v. r.v.		VŠS	SSS	Trud-nici	Babi njači	Ostalim ženama	Novo-rođenč.	Dojen-čadi	Maloj djeci	Ostaloj djeci	Soc. prilike	Higij. prilike	Kron. bolesn.	Ostali posj.			
	No. teams		Health workers		The number of health visits to special risk population													
	Full timer	Part timer	Jun. coll. ed.	High sch. ed.	Preg-nant woman	Puer-peral women	Other women	New-borns	Other infants	Young childr.	Other childr.	Social condit.	Hygi-enic condit.	Chronic condit.	Other visits		Total	
<b>VIROVITIČKO-</b>																		
<b>PODRAVSKA ŽUPANIJA</b>	<b>30</b>	<b>0</b>	<b>3</b>	<b>27</b>	<b>0</b>	<b>0</b>	<b>0</b>	<b>0</b>	<b>0</b>	<b>0</b>	<b>0</b>	<b>0</b>	<b>0</b>	<b>139399</b>	<b>0</b>	<b>139399</b>		
ORAHOVICA	5	0	0	5	0	0	0	0	0	0	0	0	0	10598	0	10598		
PITOMAČA	3	0	0	3	0	0	0	0	0	0	0	0	0	6679	0	6679		
SLATINA	7	0	1	6	0	0	0	0	0	0	0	0	0	93000	0	93000		
VIROVITICA	15	0	2	13	0	0	0	0	0	0	0	0	0	29122	0	29122		
<b>POŽEŠKO-SLAVONSKA ŽUPANIJA</b>	<b>6</b>	<b>0</b>	<b>0</b>	<b>6</b>	<b>0</b>	<b>0</b>	<b>0</b>	<b>0</b>	<b>0</b>	<b>0</b>	<b>0</b>	<b>0</b>	<b>0</b>	<b>8167</b>	<b>0</b>	<b>8167</b>		
PLETERNICA	5	0	0	5	0	0	0	0	0	0	0	0	0	3923	0	3923		
POŽEGA	1	0	0	1	0	0	0	0	0	0	0	0	0	4244	0	4244		
<b>BRODSKO-POSAVSKA ŽUPANIJA</b>	<b>52</b>	<b>1</b>	<b>2</b>	<b>51</b>	<b>0</b>	<b>0</b>	<b>0</b>	<b>0</b>	<b>0</b>	<b>96</b>	<b>2</b>	<b>0</b>	<b>50</b>	<b>82062</b>	<b>4598</b>	<b>86808</b>		
BEBRINA	2	0	0	2	0	0	0	0	0	0	0	0	0	878	0	878		
DONJI ANDRIJEVCI	5	0	0	5	0	0	0	0	0	0	0	0	0	3756	0	3756		
GARČIN	4	0	0	4	0	0	0	0	0	0	0	0	0	2012	0	2012		
NOVA GRADIŠKA	9	0	1	8	0	0	0	0	0	96	0	0	0	17630	4598	22324		
ORIOVAC	4	0	0	4	0	0	0	0	0	0	0	0	0	8024	0	8024		
SLAVONSKI BROT	28	0	1	27	0	0	0	0	0	0	2	0	0	49762	0	49764		
VRPOLJE	0	1	0	1	0	0	0	0	0	0	0	50	0	0	0	50		
<b>OSJEČKO-BARANJSKA ŽUPANIJA</b>	<b>104</b>	<b>1</b>	<b>7</b>	<b>98</b>	<b>0</b>	<b>0</b>	<b>0</b>	<b>0</b>	<b>0</b>	<b>0</b>	<b>0</b>	<b>0</b>	<b>0</b>	<b>161866</b>	<b>622</b>	<b>162488</b>		
BELI MANASTIR	3	0	0	3	0	0	0	0	0	0	0	0	0	16	0	16		
BELIŠĆE	6	0	0	6	0	0	0	0	0	0	0	0	0	11232	0	11232		
BILJE	1	0	0	1	0	0	0	0	0	0	0	0	0	0	554	554		
DONJI MIHOLJAC	3	0	1	3	0	0	0	0	0	0	0	0	0	4263	0	4263		
ĐAKOVO	7	0	0	7	0	0	0	0	0	0	0	0	0	12673	0	12673		
MARIJANCI	2	1	0	2	0	0	0	0	0	0	0	0	0	1048	0	1048		
NAŠICE	2	0	0	2	0	0	0	0	0	0	0	0	0	1386	0	1386		
OSIJEK	80	0	6	74	0	0	0	0	0	0	0	0	0	131248	68	131316		
<b>ŠIBENSKO-KNINSKA ŽUPANIJA</b>	<b>11</b>	<b>0</b>	<b>3</b>	<b>8</b>	<b>0</b>	<b>0</b>	<b>0</b>	<b>0</b>	<b>0</b>	<b>0</b>	<b>0</b>	<b>0</b>	<b>194</b>	<b>4024</b>	<b>0</b>	<b>4218</b>		
ŠIBENIK	11	0	3	8	0	0	0	0	0	0	0	0	194	4024	0	4218		
<b>VUKOVARSKO-SRIJEMSKA ŽUPANIJA</b>	<b>60</b>	<b>0</b>	<b>4</b>	<b>56</b>	<b>0</b>	<b>0</b>	<b>0</b>	<b>0</b>	<b>0</b>	<b>0</b>	<b>0</b>	<b>0</b>	<b>0</b>	<b>156053</b>	<b>0</b>	<b>156053</b>		
ANDRIJAŠEVCI	1	0	0	1	0	0	0	0	0	0	0	0	0	40	0	40		
GRADIŠTE	2	0	0	2	0	0	0	0	0	0	0	0	0	2563	0	2563		
NUŠTAR	17	0	1	16	0	0	0	0	0	0	0	0	0	36000	0	36000		
VINKOVCI	38	0	3	35	0	0	0	0	0	0	0	0	0	113219	0	113219		
ŽUPANJA	2	0	0	2	0	0	0	0	0	0	0	0	0	4231	0	4231		
<b>SPLITSKO-DALMATINSKA ŽUPANIJA</b>	<b>9</b>	<b>0</b>	<b>6</b>	<b>3</b>	<b>0</b>	<b>0</b>	<b>0</b>	<b>0</b>	<b>0</b>	<b>0</b>	<b>0</b>	<b>0</b>	<b>0</b>	<b>54236</b>	<b>0</b>	<b>54236</b>		
SPLIT	9	0	6	3	0	0	0	0	0	0	0	0	0	54236	0	54236		
<b>ISTARSKA ŽUPANIJA</b>	<b>35</b>	<b>0</b>	<b>8</b>	<b>27</b>	<b>14</b>	<b>14</b>	<b>40</b>	<b>5</b>	<b>1</b>	<b>20</b>	<b>30</b>	<b>29</b>	<b>5294</b>	<b>32089</b>	<b>32581</b>	<b>70117</b>		
LABIN	3	0	1	2	0	0	0	0	0	0	0	0	0	8485	0	8485		
MEDULIN	1	0	1	0	4	4	40	2	1	20	30	0	0	100	50	251		
PAZIN	1	0	1	0	0	0	0	0	0	0	0	0	0	0	2507	2507		
POREČ	2	0	1	1	0	0	0	0	0	0	0	5294	141	0	0	5435		
PULA	22	0	2	20	0	0	0	0	0	0	0	0	0	14004	29526	43530		
ROVINJ	5	0	1	4	10	10	0	3	0	0	0	29	0	6787	498	7337		
VODNجان	1	0	1	0	0	0	0	0	0	0	0	0	0	2572	0	2572		
<b>DUBROVAČKO-NERETVANSKA ŽUPANIJA</b>	<b>5</b>	<b>1</b>	<b>1</b>	<b>5</b>	<b>0</b>	<b>0</b>	<b>0</b>	<b>0</b>	<b>0</b>	<b>0</b>	<b>0</b>	<b>0</b>	<b>0</b>	<b>9805</b>	<b>0</b>	<b>9805</b>		
DUBROVNIK	2	0	0	2	0	0	0	0	0	0	0	0	0	118	0	118		
METKOVIĆ	3	0	1	2	0	0	0	0	0	0	0	0	0	9149	0	9149		
VELA LUKA	0	1	0	1	0	0	0	0	0	0	0	0	0	538	0	538		
<b>MEĐIMURSKA ŽUPANIJA</b>	<b>17</b>	<b>0</b>	<b>1</b>	<b>21</b>	<b>0</b>	<b>0</b>	<b>62</b>	<b>0</b>	<b>0</b>	<b>0</b>	<b>250</b>	<b>0</b>	<b>0</b>	<b>33286</b>	<b>412</b>	<b>34010</b>		
ČAKOVEC	12	0	1	16	0	0	0	0	0	0	0	0	0	25991	412	26403		
DONJI KRALJEVEC	2	0	0	2	0	0	62	0	0	0	0	0	0	2400	0	2462		
NEDELIŠĆE	2	0	0	2	0	0	0	0	0	0	250	0	0	3554	0	3804		
SVETA MARIJA	1	0	0	1	0	0	0	0	0	0	0	0	0	1341	0	1341		

## SPECIJALISTIČKO-KONZILIJARNA DJELATNOST

### - Medical Specialist and Polyclinical Activities

**Tablica - Table 1/1 BROJ PREGLEDA U STALNIM I POVREMENIM SPECIJALISTIČKIM ORDINACIJAMA S UGOVOROM HZZO PO SPECIJALNOSTIMA, ŽUPANIJAMA I OPĆINAMA U HRVATSKOJ U 1998. GODINI - Medical examination total in permanent and temporary specialist offices with contract with Institute for Health Insurance by specialty, county and community, Croatia 1998**

Županija - grad - općina	UKUPNO	DERMA- TOVE- NEROLOG	DIJA- BETES	DJEČJA KIRUR- GIJA	FIZIKALNA MED. I REHAB.	GINEKO- LOGIJA	HEMODIJA- LIZA	INFEKTO LOGIJA	INTERNA	KARDIO- LOGIJA	KIRUR- GIJA	MAX. FAC. KIRURG.
County, Town and Community	TOTAL	DERMA- TOLOGY	DIABE- TOLOGY	CHILD SUR- GERY	PHYS. MEDI- CINE	GYNE- COLO- GY	HEMODIA- LYSIS	INFEC- TOLOGY	INTERN. MEDI- CINE	CARDIO- LOGY	SUR- GERY.	MAXILO- FACIAL SURGERY
<b>HRVATSKA</b>	<b>5923128</b>	<b>297561</b>	<b>60026</b>	<b>63768</b>	<b>525872</b>	<b>185568</b>	<b>43541</b>	<b>114106</b>	<b>794518</b>	<b>80508</b>	<b>883553</b>	<b>19606</b>
<b>GRAD ZAGREB</b>	<b>1848127</b>	<b>96712</b>	<b>47294</b>	<b>51708</b>	<b>132298</b>	<b>87346</b>	<b>1190</b>	<b>73833</b>	<b>261602</b>	<b>55814</b>	<b>212412</b>	<b>0</b>
GRAD ZAGREB	1848127	96712	47294	51708	132298	87346	1190	73833	261602	55814	212412	
<b>ZAGREBAČKA ŽUPANIJA</b>	<b>72076</b>	<b>3559</b>	<b>0</b>	<b>0</b>	<b>19747</b>	<b>0</b>	<b>0</b>	<b>0</b>	<b>6765</b>	<b>0</b>	<b>5906</b>	<b>0</b>
DUGO SELO	3893				3893							
IVANIĆ-GRAD	10380				3433				2287			
JASTREBARSKO	2280				1358							
SAMOBOR	29896	1819			5088				4478		5906	
VELIKA GORICA	12990											
ZAPREŠIĆ	12637	1740			5975							
<b>KRAPINSKO-ZAGORSKA ŽUPANIJA</b>	<b>119612</b>	<b>10167</b>	<b>0</b>	<b>0</b>	<b>27267</b>	<b>0</b>	<b>0</b>	<b>0</b>	<b>17585</b>	<b>515</b>	<b>32326</b>	<b>0</b>
KRAPINA	8593				1940				2034	515		
KRAPINSKE TOPLICE	13365				9147				4218			
STUBIČKE TOPLICE	6688				5127							
ZABOK	84686	10167			4773				11333		32326	
ZLATAR	6280				6280							
<b>SISAČKO-MOSLAVAČKA ŽUPANIJA</b>	<b>186257</b>	<b>9220</b>	<b>0</b>	<b>0</b>	<b>25165</b>	<b>4697</b>	<b>10374</b>	<b>3220</b>	<b>22018</b>	<b>0</b>	<b>26740</b>	<b>0</b>
KUTINA	12983				1078						4098	
PETRINJA	8389				1266				2093			
SISAK	164885	9220			22821	4697	10374	3220	19925		22642	
<b>KARLOVAČKA ŽUPANIJA</b>	<b>185318</b>	<b>14477</b>	<b>517</b>	<b>0</b>	<b>17655</b>	<b>8</b>	<b>0</b>	<b>1146</b>	<b>26878</b>	<b>0</b>	<b>36320</b>	<b>1227</b>
DUGA RESA	2554								2554			
KARLOVAC	156576	12014			15593			1146	21023		32636	1227
OGULIN	26188	2463	517		2062	8			3301		3684	
<b>VARAŽDINSKA ŽUPANIJA</b>	<b>204039</b>	<b>5614</b>	<b>0</b>	<b>0</b>	<b>23645</b>	<b>9272</b>	<b>0</b>	<b>3313</b>	<b>23889</b>	<b>0</b>	<b>19564</b>	<b>0</b>
KLENOVNIK	7296											
VARAŽDIN	186583	5614			13485	9272		3313	23889		19564	
VARAŽDINSKE TOPLICE	10160				10160							
<b>KOPRIVNIČKO-KRIŽEVAČKA ŽUPANIJA</b>	<b>127873</b>	<b>5496</b>	<b>0</b>	<b>0</b>	<b>14368</b>	<b>4569</b>	<b>8458</b>	<b>754</b>	<b>12831</b>	<b>0</b>	<b>28950</b>	<b>0</b>
ĐURĐEVAC	995				995							
KOPRIVNICA	120815	5496			13373	4569	8458	754	12831		28950	
KRIŽEVCI	6063											
<b>BJELOVARSKO-BILOGORSKA ŽUPANIJA</b>	<b>139753</b>	<b>9600</b>	<b>1518</b>	<b>0</b>	<b>13901</b>	<b>4965</b>	<b>7476</b>	<b>899</b>	<b>9200</b>	<b>5557</b>	<b>23406</b>	<b>0</b>
BJELOVAR	128214	9600	1518		7098	4965	7476	899	9200	5557	23406	
DARUVAR	11539				6803							
<b>PRIMORSKO-GORANSKA ŽUPANIJA</b>	<b>534194</b>	<b>32189</b>	<b>5394</b>	<b>0</b>	<b>63529</b>	<b>14609</b>	<b>15598</b>	<b>2513</b>	<b>68814</b>	<b>10525</b>	<b>79719</b>	<b>8907</b>
CRIKVENICA	6446				1853				2682			
DELNICE	9571				4214				2858			
LOVRAN	45115				8137							
MALI LOŠINJ	2017										2017	
OMIŠALJ	939											
OPATIJA	18775				3725					10525		
RIJEKA	450268	32189	5394		45170	14609	15598	2513	63274		77702	8907
VRBOVSKO	633											
KOSTRENA	430				430							
<b>LIČKO-SENJSKA ŽUPAN.</b>	<b>14082</b>	<b>0</b>	<b>0</b>	<b>0</b>	<b>1924</b>	<b>0</b>	<b>0</b>	<b>0</b>	<b>3120</b>	<b>0</b>	<b>0</b>	<b>0</b>
GOSPIĆ	11747				1924				3120			
SENJ	2335											

Tablica - Table 1/I nastavak - continuation 1

Županija - grad - općina	UKUPNO	DERMA- TOVE- NEROLOG	DIJA- BETES	DJEČJA KIRUR- GIJA	FIZIKALNA MED. I REHAB.	GINEKO- LOGIJA	HEMODIJA- LIZA	INFEKTO LOGIJA	INTERNA	KARDIO- LOGIJA	KIRUR- GIJA	MAX. FAC. KIRURG.
County, Town and Community	TOTAL	DERMA- TOLOGY-	DIABE- TOLOGY	CHILD SUR- GERY	PHYS. MEDI- CINE	GYNE- COLO- GY	HEMODIA- LYSIS	INFEC- TOLOGY	INTERN. MEDI- CINE	CARDIO- LOGY	SUR- GERY.	MAXILO- FACIAL SURGERY
<b>VIROVITIČKO-PODRAVSKA</b>												
<b>ŽUPANIJA</b>	<b>92456</b>	<b>3458</b>	<b>0</b>	<b>0</b>	<b>8547</b>	<b>1903</b>	<b>0</b>	<b>588</b>	<b>16912</b>	<b>0</b>	<b>15968</b>	<b>0</b>
SLATINA	11307				4590						3292	
VIROVITICA	81149	3458			3957	1903		588	16912		12676	
<b>POŽEŠKO-SLAVONSKA</b>												
<b>ŽUPANIJA</b>	<b>113241</b>	<b>3288</b>	<b>0</b>	<b>0</b>	<b>6602</b>	<b>5627</b>	<b>0</b>	<b>823</b>	<b>11574</b>	<b>0</b>	<b>25927</b>	<b>0</b>
PAKRAC	27348					220			4082		12079	
POŽEGA	85893	3288			6602	5407		823	7492		13848	
<b>BRODSKO-POSAVSKA</b>												
<b>ŽUPANIJA</b>	<b>245627</b>	<b>14102</b>	<b>0</b>	<b>0</b>	<b>21323</b>	<b>5024</b>	<b>0</b>	<b>2181</b>	<b>25883</b>	<b>0</b>	<b>52863</b>	<b>0</b>
NOVA GRADIŠKA	63675	1315			5920				10097		13186	
SLAVONSKI BROD	181952	12787			15403	5024		2181	15786		39677	
<b>ZADARSKA ŽUPANIJA</b>	<b>157974</b>	<b>9572</b>	<b>0</b>	<b>0</b>	<b>14379</b>	<b>4740</b>	<b>0</b>	<b>1240</b>	<b>36467</b>	<b>0</b>	<b>26083</b>	<b>0</b>
OBROVAC	116											
ZADAR	157858	9572			14379	4740		1240	36467		26083	
<b>OSJEČKO-BARANJSKA</b>												
<b>ŽUPANIJA</b>	<b>528757</b>	<b>18130</b>	<b>0</b>	<b>0</b>	<b>26292</b>	<b>19046</b>	<b>0</b>	<b>4877</b>	<b>68505</b>	<b>4311</b>	<b>92497</b>	<b>9472</b>
BELIŠĆE	9041											
BIZOVAC	2127				2127							
ĐAKOVO	7743				4192							
NAŠICE	54650				3826	1906			7006		21697	
OSIJEK	455196	18130			16147	17140		4877	61499	4311	70800	9472
<b>ŠIBENSKO-KNINSKA</b>												
<b>ŽUPANIJA</b>	<b>172935</b>	<b>11984</b>	<b>0</b>	<b>0</b>	<b>15528</b>	<b>3015</b>	<b>0</b>	<b>0</b>	<b>21525</b>	<b>0</b>	<b>30946</b>	<b>0</b>
DRNIŠ	3061								3061			
KNIN	12929					1836			2374		6059	
ŠIBENIK	156945	11984			15528	1179			16090		24887	
<b>VUKOVARSKO-SRIJEMSKA</b>												
<b>ŽUPANIJA</b>	<b>175380</b>	<b>3891</b>	<b>1602</b>	<b>0</b>	<b>8546</b>	<b>0</b>	<b>0</b>	<b>2825</b>	<b>24013</b>	<b>0</b>	<b>32144</b>	<b>0</b>
VINKOVCI	140391	3408	1602		6309			2031	18593		29499	
VUKOVAR	33492	483			2237			794	5420		2645	
ŽUPANJA	1497											
<b>SPLITSKO-DALMATINSKA</b>												
<b>ŽUPANIJA</b>	<b>571610</b>	<b>26554</b>	<b>0</b>	<b>12060</b>	<b>53636</b>	<b>13215</b>	<b>0</b>	<b>6456</b>	<b>71838</b>	<b>0</b>	<b>81075</b>	<b>0</b>
DUGI RAT	4534				4534							
HVAR	1645				1062				583			
IMOTSKI	7689								6914			
KOMIŽA	513				513							
MAKARSKA	10198				6609							
OMIŠ	9692											
SINJ	11177								1957			
SPLIT	513151	26554		12060	36737	13215		6456	60381		81075	
SUPETAR	1273								1273			
TROGIR	11180				3623				730			
VRGORAC	558				558							
<b>ISTARSKA ŽUPANIJA</b>	<b>177247</b>	<b>8884</b>	<b>0</b>	<b>0</b>	<b>16969</b>	<b>2965</b>	<b>181</b>	<b>1155</b>	<b>34412</b>	<b>0</b>	<b>30172</b>	<b>0</b>
POREČ	8497								2703			
PULA	149243	8884			8915	2965		1155	29128		30172	
ROVINJ	9097				3340		181					
UMAG	10410				4714				2581			
<b>DUBROVAČKO-NERETVANSKA</b>												
<b>ŽUPANIJA</b>	<b>136332</b>	<b>8072</b>	<b>0</b>	<b>0</b>	<b>7997</b>	<b>2271</b>	<b>0</b>	<b>5055</b>	<b>16970</b>	<b>0</b>	<b>9302</b>	<b>0</b>
BLATO	4997											
DUBROVNIK	93929	7348			6240	2271		5055	9641		9302	
KORČULA	6172								2322			
METKOVIĆ	13304	724							2363			
OREBIĆ	2203											
PLOČE	3408											
VELA LUKA	12319				1757				2644			
<b>MEĐIMURSKA ŽUPANIJA</b>	<b>120238</b>	<b>2592</b>	<b>3701</b>	<b>0</b>	<b>6554</b>	<b>2296</b>	<b>264</b>	<b>3228</b>	<b>13717</b>	<b>3786</b>	<b>21233</b>	<b>0</b>
ČAKOVEC	116111	2592	3701		6554	2296	264	3228	13717	3786	21233	
ŠENKOVEC	4127											

**Tablica - Table 1/II BROJ PREGLEDA U STALNIM I POVREMENIM SPECIJALISTIČKIM ORDINACIJAMA S UGOVOROM HZZO PO SPECIJALNOSTIMA, ŽUPANIJAMA I OPĆINAMA HRVATSKE U 1998. GODINI - Medical examination total in permanent and temporary specialist offices with contract with Institute for Health Insurance by specialty, county and community, Croatia 1998**

Županija - grad - općina	NEURO- KIRURGIJA	NEURO- LOGIJA	NEURO- PSIHI- JATRIJA	NUCLE- ARNA MED.	OFTAL- MOLO- GIJA	ONKOLOG. I RADIO- TERAP.	ORL	ORTO- PEDIJA	PEDI- JAT- RIJA	PNEUMO- FTIZIO- LOGIJA	PSIHI- JATRI- JA	URO- LOGIJA
County, Town and Community	NEURO- SURGERY	NEURO- LOGY	NEURO- PSYCHI- ATRY	NUCLE- AR MED.	OPHTH- ALMO- LOGY	ONCOLOGY & RADIO -THERAPY	ORL	ORTHO- PEDICS	PEDIAT- IRICS	PULMO- LOGY	PSYCHI- ATRY	URO- LOGY
<b>HRVATSKA</b>	<b>19946</b>	<b>213050</b>	<b>57212</b>	<b>96664</b>	<b>755531</b>	<b>64690</b>	<b>394392</b>	<b>317911</b>	<b>255214</b>	<b>149803</b>	<b>360265</b>	<b>169823</b>
<b>GRAD ZAGREB</b>	<b>7687</b>	<b>49289</b>	<b>32464</b>	<b>22214</b>	<b>187789</b>	<b>12434</b>	<b>137665</b>	<b>67871</b>	<b>99774</b>	<b>32779</b>	<b>124699</b>	<b>53253</b>
GRAD ZAGREB	7687	49289	32464	22214	187789	12434	137665	67871	99774	32779	124699	53253
<b>ZAGREBAČKA ŽUPANIJA</b>	<b>0</b>	<b>1539</b>	<b>2816</b>	<b>0</b>	<b>19752</b>	<b>0</b>	<b>1429</b>	<b>0</b>	<b>0</b>	<b>8309</b>	<b>1763</b>	<b>491</b>
DUGO SELO												
IVANIČ-GRAD					2731					1929		
JASTREBARSKO					922							
SAMOBOR			2246		4588		1429			3851		491
VELIKA GORICA		909	570		11511							
ZAPREŠIĆ		630								2529	1763	
<b>KRAPINSKO-ZAGORSKA ŽUPANIJA</b>	<b>0</b>	<b>6053</b>	<b>849</b>	<b>0</b>	<b>11267</b>	<b>0</b>	<b>4861</b>	<b>0</b>	<b>0</b>	<b>0</b>	<b>3408</b>	<b>5314</b>
KRAPINA			849		3255							
KRAPINSKE TOPLICE												
STUBIČKE TOPLICE		1561										
ZABOK		4492			8012		4861				3408	5314
ZLAȚAR												
<b>SISAČKO-MOSLAVAČKA ŽUPANIJA</b>	<b>0</b>	<b>10514</b>	<b>0</b>	<b>0</b>	<b>24846</b>	<b>0</b>	<b>11834</b>	<b>9610</b>	<b>4779</b>	<b>3374</b>	<b>19866</b>	<b>0</b>
KUTINA		966			4017					2824		
PETRINJA					1758					550	2722	
SISAK		9548			19071		11834	9610	4779		17144	
<b>KARLOVAČKA ŽUPANIJA</b>	<b>0</b>	<b>6157</b>	<b>0</b>	<b>0</b>	<b>30158</b>	<b>0</b>	<b>16046</b>	<b>10980</b>	<b>2107</b>	<b>8452</b>	<b>9132</b>	<b>4058</b>
DUGA RESA												
KARLOVAC		5068			25350		13108	8026	1820	7785	7722	4058
OGULIN		1089			4808		2938	2954	287	667	1410	
<b>VARAŽDINSKA ŽUPANIJA</b>	<b>0</b>	<b>9653</b>	<b>0</b>	<b>14006</b>	<b>24604</b>	<b>0</b>	<b>13099</b>	<b>17214</b>	<b>11121</b>	<b>7296</b>	<b>12290</b>	<b>9459</b>
KLENOVNIK										7296		
VARAŽDIN		9653		14006	24604		13099	17214	11121		12290	9459
VARAŽDINSKE TOPLICE												
<b>KOPRIVNIČKO-KRIŽEVAČKA ŽUPANIJA</b>	<b>0</b>	<b>2917</b>	<b>0</b>	<b>0</b>	<b>18506</b>	<b>0</b>	<b>7944</b>	<b>11033</b>	<b>1326</b>	<b>2561</b>	<b>8160</b>	<b>0</b>
ĐURĐEVAC												
KOPRIVNICA		2917			12443		7944	11033	1326	2561	8160	
KRIŽEVCI					6063							
<b>BJELOVARSKO-BILOGORSKA ŽUPANIJA</b>	<b>0</b>	<b>4714</b>	<b>0</b>	<b>0</b>	<b>14697</b>	<b>0</b>	<b>10684</b>	<b>8349</b>	<b>6556</b>	<b>4963</b>	<b>6690</b>	<b>6578</b>
BJELOVAR		4714			9961		10684	8349	6556	4963	6690	6578
DARUVAR					4736							
<b>PRIMORSKO-GORANSKA ŽUPANIJA</b>	<b>0</b>	<b>13258</b>	<b>0</b>	<b>10136</b>	<b>57500</b>	<b>9962</b>	<b>33476</b>	<b>58294</b>	<b>16495</b>	<b>10665</b>	<b>22611</b>	<b>0</b>
CRIKVENICA					323		1336			252		
DELNICE					2499							
LOVRAN								36978				
MALI LOŠINJ												
OMIŠALJ					939							
OPATIJA					4525							
RIJEKA		13258		10136	48581	9962	32140	21316	16243	10665	22611	
VRBOVSKO					633							
KOSTRENA												
<b>LIČKO-SENJSKA ŽUPANIJA</b>	<b>0</b>	<b>1823</b>	<b>0</b>	<b>0</b>	<b>2654</b>	<b>0</b>	<b>0</b>	<b>0</b>	<b>0</b>	<b>2335</b>	<b>2226</b>	<b>0</b>
GOSPIĆ		1823			2654						2226	
SENJ										2335		
<b>VIROVITIČKO-PODRAVSKA ŽUPANIJA</b>	<b>0</b>	<b>3196</b>	<b>148</b>	<b>0</b>	<b>16375</b>	<b>0</b>	<b>6151</b>	<b>3602</b>	<b>3504</b>	<b>5011</b>	<b>4299</b>	<b>2794</b>
SLATINA			148		2176		279	822				
VIROVITICA		3196			14199		5872	2780	3504	5011	4299	2794

Tablica - Table 1/Inastavak - continuation 1

Županija - grad - općina	NEURO- KIRURGIJA	NEURO- LOGIJA	NEURO- PSIHI- JATRIJA	NUKLE- ARNA MED.	OFTAL- MOLO- GIJA	ONKOLOG. I RADIO- TERAP.	ORL	ORTO- PEDIJA	PEDI- JAT- RIJA	PNEUMO- FTIZIO- LOGIJA	PSIHI- JATRI- JA	URO- LOGIJA
County, Town and Community	NEURO- SURGERY	NEURO- LOGY	NEURO- PSYCHI- ATRY	NUCLE- AR MED.	OPHTH- ALMO- LOGY	ONCOLOGY & RADIO -THERAPY	ORL	ORTHO- PEDICS	PEDIAT- IRICS	PULMO- LOGY	PSYCHI- ATRY	URO- LOGY
<b>POŽEŠKO-SLAVONSKA</b>												
<b>ŽUPANIJA</b>	<b>0</b>	<b>6890</b>	<b>0</b>	<b>0</b>	<b>20585</b>	<b>0</b>	<b>8532</b>	<b>5663</b>	<b>7288</b>	<b>0</b>	<b>7838</b>	<b>2604</b>
PAKRAC		2349			3755		3476				1387	
POŽEGA		4541			16830		5056	5663	7288		6451	2604
<b>BRODSKO-POSAVSKA</b>												
<b>ŽUPANIJA</b>	<b>0</b>	<b>2252</b>	<b>18732</b>	<b>0</b>	<b>39280</b>	<b>0</b>	<b>16812</b>	<b>7164</b>	<b>20568</b>	<b>6838</b>	<b>2681</b>	<b>9924</b>
NOVA GRADIŠKA		2252			14714		2406	1001	6742		2681	3361
SLAVONSKI BROD			18732		24566		14406	6163	13826	6838		6563
<b>ZADARSKA ŽUPANIJA</b>	<b>0</b>	<b>7294</b>	<b>0</b>	<b>0</b>	<b>23146</b>	<b>8375</b>	<b>441</b>	<b>0</b>	<b>5378</b>	<b>4966</b>	<b>10111</b>	<b>5782</b>
OBROVAC											116	
ZADAR		7294			23146	8375	441		5378	4966	9995	5782
<b>OSJEČKO-BARANJSKA</b>												
<b>ŽUPANIJA</b>	<b>3291</b>	<b>27551</b>	<b>0</b>	<b>38618</b>	<b>73912</b>	<b>17540</b>	<b>23787</b>	<b>16792</b>	<b>11051</b>	<b>14284</b>	<b>35769</b>	<b>23032</b>
BELIŠĆE					9041							
BIZOVAC												
ĐAKOVO					3551							
NAŠICE		0			5676		2443	0	684	2902	5300	3210
OSIJEK	3291	27551		38618	55644	17540	21344	16792	10367	11382	30469	19822
<b>ŠIBENSKO-KNINSKA</b>												
<b>ŽUPANIJA</b>	<b>0</b>	<b>8865</b>	<b>0</b>	<b>0</b>	<b>24628</b>	<b>0</b>	<b>8802</b>	<b>13242</b>	<b>7159</b>	<b>7014</b>	<b>11845</b>	<b>8382</b>
DRNIŠ												
KNIN		730							1017		913	
ŠIBENIK		8135			24628		8802	13242	6142	7014	10932	8382
<b>VUKOVARSKO-SRIJEMSKA</b>												
<b>ŽUPANIJA</b>	<b>0</b>	<b>8079</b>	<b>0</b>	<b>0</b>	<b>22130</b>	<b>0</b>	<b>11438</b>	<b>15736</b>	<b>14146</b>	<b>6689</b>	<b>15151</b>	<b>8990</b>
VINKOVCI		6745			15485		10460	12930	7952	5209	11399	8769
VUKOVAR		1334			6645		978	2806	6194	1480	2255	221
ŽUPANJA											1497	
<b>SPLITSKO-DALMATINSKA</b>												
<b>ŽUPANIJA</b>	<b>8968</b>	<b>25090</b>	<b>0</b>	<b>11690</b>	<b>78263</b>	<b>14410</b>	<b>41318</b>	<b>27954</b>	<b>24263</b>	<b>12278</b>	<b>45185</b>	<b>17357</b>
DUGI RAT												
HVAR												
IMOTSKI											775	
KOMIŽA												
MAKARSKA		2146			1241						202	
OMIŠ					3776			3376			2540	
SINJ					4842					1222	3156	
SPLIT	8968	22944		11690	61577	14410	41318	24578	24263	11056	38512	17357
SUPETAR												
TROGIR					6827							
VRGORAC												
<b>ISTARSKA ŽUPANIJA</b>	<b>0</b>	<b>8007</b>	<b>0</b>	<b>0</b>	<b>27068</b>	<b>0</b>	<b>17346</b>	<b>20478</b>	<b>6889</b>	<b>0</b>	<b>2721</b>	<b>0</b>
POREČ								5794				
PULA		8007			27068		17346	5993	6889		2721	
ROVINJ								5576				
UMAG								3115				
<b>DUBROVAČKO-NERETVANSKA</b>												
<b>ŽUPANIJA</b>	<b>0</b>	<b>4839</b>	<b>2203</b>	<b>0</b>	<b>21081</b>	<b>1969</b>	<b>12546</b>	<b>18578</b>	<b>5224</b>	<b>7862</b>	<b>4904</b>	<b>7459</b>
BLATO					4997							
DUBROVNIK		3991			12431	1969	11452	9132	5224	2037	4524	3312
KORČULA												3850
METKOVIĆ		848			245		1094	1528		5825	380	297
OREBIĆ			2203									
PLOČE					3408							
VELA LUKA								7918				
<b>MEĐIMURSKA ŽUPANIJA</b>	<b>0</b>	<b>5070</b>	<b>0</b>	<b>0</b>	<b>17290</b>	<b>0</b>	<b>10181</b>	<b>5351</b>	<b>7586</b>	<b>4127</b>	<b>8916</b>	<b>4346</b>
ČAKOVEC		5070			17290		10181	5351	7586		8916	4346
ŠENKOVEC										4127		



**Tablica - Table 2. BROJ PREGLEDA U STALNIM I POVREMENIM SPECIJALISTIČKIM ORDINACIJAMA S UGOVOROM HZZO PO SPECIJALNOSTIMA I PREMA DOBI PACIJENATA U HRVATSKOJ U 1998. GODINI** - Medical examination total in permanent and temporary specialist offices with contract with Institute for Health Insurance by specialty and age, Croatia 1998

SPECIJALNOST - Specialty	DOB PACIJENATA - Age				Ukupno Total
	0-6 g. 0-6 yr.	7-19 g. 7-19 yr.	20-64 g. 20-64 yr.	65 i više 65 and over	
<b>DERMATOVENEROLOGIJA - Dermatology</b>	20509	53738	177380	45934	<b>297561</b>
<b>DIJABETES- Diabetology</b>	4	450	39825	19747	<b>60026</b>
<b>DJEČJA KIRURGIJA - Child surgery</b>	23735	40033	0	0	<b>63768</b>
<b>FIZIKALNA MEDICINA I REHABILITACIJA - Physical medicine</b>	9853	28285	400232	87502	<b>525872</b>
<b>GINEKOLOGIJA - Gynecology</b>	1529	8193	164155	11691	<b>185568</b>
<b>HEMODIJALIZA - Hemodialysis</b>	0	188	28527	14826	<b>43541</b>
<b>INFEKTOLOGIJA - Infectology</b>	28622	28332	48107	9045	<b>114106</b>
<b>INTERNA - Internal Medicine</b>	1108	16742	489193	287475	<b>794518</b>
<b>KARDIOLOGIJA - Cardiology</b>	11	569	48111	31817	<b>80508</b>
<b>KIRURGIJA - Surgery</b>	35971	138332	553225	156025	<b>883553</b>
<b>MAXILOFACIJALNA KIRURGIJA - Maxillofacial surgery</b>	553	2645	13430	2978	<b>19606</b>
<b>NEUROKIRURGIJA - Neurosurgery</b>	368	748	17825	1005	<b>19946</b>
<b>NEUROLOGIJA - Neurology</b>	1606	10975	156302	44167	<b>213050</b>
<b>NEUROPSIHIJATRIJA - Neuropsychiatry</b>	171	4071	44461	8509	<b>57212</b>
<b>NUKLEARNA - Nuclear medicine</b>	1075	3368	74756	17465	<b>96664</b>
<b>OFTALMOLOGIJA - Ophthalmology</b>	35226	119552	401152	199601	<b>755531</b>
<b>ONKOLOGIJA I RADIOTERAPIJA - Oncology and Radiotherapy</b>	46	482	49844	14318	<b>64690</b>
<b>ORL - Otorhinolaryngology</b>	44179	65586	225470	59157	<b>394392</b>
<b>ORTOPEDIJA - Orthopedics</b>	48674	52087	173691	43459	<b>317911</b>
<b>PEDIJATRIJA - Pediatrics</b>	132593	122343	216	62	<b>255214</b>
<b>PNEUMOFTIZIOLOGIJA - Pulmonology</b>	1109	8240	98470	41984	<b>149803</b>
<b>PSIHIJATRIJA - Psychiatry</b>	1796	22835	315086	20548	<b>360265</b>
<b>UROLOGIJA - Urology</b>	3461	7361	96833	62168	<b>169823</b>
<b>SVEUKUPNO - Total</b>	<b>392199</b>	<b>735155</b>	<b>3616291</b>	<b>1179483</b>	<b>5923128</b>

**DJELATNOST ZA TRANSFUZIJU KRVI - Blood Transfusion Services**
**PODACI HRVATSKOG ZAVODA ZA TRANSFUZIJSKU MEDICINU, Zagreb, Petrova 3**

- Data: Croatian Institute of Transfusion Medicine, Zagreb, Petrova 3

**Tablica Table 1. BROJ PRIKUPLJENIH DOZA KRVI U DJELATNOSTI ZA TRANSFUZIJU KRVI PREMA MJESTU PRIKUPLJANJA U HRVATSKOJ OD 1993. DO 1998. GODINE - Number of blood units collected by Blood Transfusion Service, Croatia 1993-98**

Mjesto - Place	1993.	1994.	1995.	1996.	1997.	1998.
Biograd	-	-	-	-	-	--
Bjelovar	2672	2564	2649	2952	2911	2693
Čakovec	5551	4564	4959	4480	3669	4056
Dubrovnik	1741	1666	1917	2090	1945	1914
Gospić	237	183	251	42	2	-
Karlovac	2425	2621	2392	2540	2328	2349
Koprivnica	3201	3154	3048	2876	2925	3013
Mali Lošinj	162	87	84	92	98	39
Našice	2152	1995	1853	1723	1564	1474
Nova Gradiška	1004	1300	1219	1158	1162	1050
Ogulin	1292	1037	832	776	803	764
Osijek	9954	9377	9372	10036	9657	9850
Požega	2079	2196	2554	2504	2894	3001
Pula	8473	7044	7477	8494	6509	6591
Rijeka	15125	13130	13247	12569	12602	12494
Sisak	2303	2259	2101	2250	2395	2557
Slavonski Brod	4993	4775	4816	4554	4350	4545
Split - Firule	14111	15098	14939	13125	12040	13280
Split - Križine	3286	-	-	-	-	-
Šibenik	1509	1745	1481	1634	1815	1563
Varaždin	12225	11421	12105	11219	9686	9954
Vinkovci	1576	2071	2103	2129	2371	2819
Virovitica	3282	3213	3301	2974	2885	2819
Zabok	683	624	692	748	844	958
Zadar	4760	4614	4760	4538	4874	5119
Zagreb	66050	58251	63129	64091	67685	68671
<b>UKUPNO - Total</b>	<b>170846</b>	<b>154989</b>	<b>161281</b>	<b>159594</b>	<b>158014</b>	<b>161573</b>

**Tablica - Table 2. BROJ PRIKUPLJENIH DOZA KRVI U DJELATNOSTI ZA TRANSFUZIJU KRVI U HRVATSKOJ OD 1993. DO 1998. GODINE - Number of blood units collected by Blood Transfusion Service, Croatia 1993-98**

	1993.		1994.		1995.		1996.		1997.		1998.	
	Br.- No.	%	Br.- No.	%	Br.- No.	%	Br.- No.	%	Br.- No.	%	Br.- No.	%
<b>Ukupno prikupljeno doza</b>												
- Collected units of whole blood	170846	100,00	154989	100,00	161281	100,00	159594	100,00	158014	100	161573	100
U ustanovi - In blood banks	53927	31,56	48761	31,46	55850	34,63	51547	32,30	47801	30,25	47684	29,51
Izvan ustanove - By mobile team	116919	68,44	106228	68,54	105431	65,37	108047	67,70	110213	69,25	113889	70,49
Staklo - In glass bottles	12765	7,47	6224	4,02	4858	3,01	70	0,04	-	-	-	-
Plastične vrećice (ukupno)												
- In plastic bags (total)	158081	92,53	148765	95,98	156423	96,99	159524	99,96	158014	100	161573	100
Plastične vrećice a 350 ml												
- 350 ml plastic bags	5056	2,96	1718	1,75	2383	1,48	1656	1,04	2308	1,46	-	-
Plastične vrećice a 450 ml												
- 450 ml plastic bags	153025	89,57	146047	94,23	154040	95,51	157868	98,92	155706	98,54	161573	100

**Tablica - Table 3. KARAKTERISTIKE RADA TRANSFUZIJSKE DJELATNOSTI U HRVATSKOJ OD 1993. DO 1998. GODINE - Blood Transfusion Service's Progress Report, Croatia 1993-98**

	1993.	1994.	1995.	1996.	1997.	1998.
Broj prikupljenih doza - No. of collected units	170846	154989	161281	159594	158014	161573
Broj pripremljenih doza - No. of produced units	281651	315998	334341	339558	352512	358031
Indeks iskorištenosti prikupljene krvi - Index (produced / collected)	1,65	2,04	2,07	2,13	2,26	2,24

**Tablica - Table 4. NEUTROŠENE DOZE KRVNIH PRIPRAVAKA U HRVATSKOJ OD 1993. DO 1998. GODINE - Unconsumed units of blood components in Croatia 1993-98**

	1993.	1994.	1995.	1996.	1997.	1998.
Doza - units	20753	22448	25160	19210	25951	16003
%	7,38	7,10	7,53	5,66	7,36	4,47

**Tablica - Table 5. ZASTUPLJENOST BILJEGA ZARAZNIH BOLESTI U DOBROVOLJNIH DAVATELJA KRVI OD 1993. DO 1998. GODINE\* - Incidence of infectious disease markers in volunteer blood donors in Croatia 1993-98**

	1993.	1994.	1995.	1996.	1997.	1998.
HBsAg	0,65	0,43	0,26	0,29	0,113	0,091
anti-HIV1/2	0,002	0,001	0,001	0,002	0,003	0,001
anti-HCV	0,63	0,72	0,48	0,39	0,070	0,049
TPHA/VDRL	0,02	0,07	0,07	0,08	0,006	0,006

\* Rezultati dobiveni potvrdnim testovima

\* Results obtained by confirmation tests

**LJEKARNE - Pharmacies**

Tablica - Table **ZDRAVSTVENI DJELATNICI I BROJ IZVANBOLNIČKIH I BOLNIČKIH LJEKARNI U HRVATSKOJ U 1998. GODINI - Health workers at hospital and nonhospital pharmacies, Croatia 1998**

ZDRAVSTVENI DJELATNICI <i>Health workers</i>	VRSTA LJEKARNE - <i>Type of pharmacy</i>	
	IZVANBOLNIČKA <i>Nonhospital</i>	BOLNIČKA <i>Hospital</i>
<b>FARMACEUTI SPECIJALISTI - <i>Pharmaceutical specialists</i></b>		
<b>UKUPNO - <i>Total</i></b>	<b>13</b>	<b>16</b>
. FARMACEUTSKA TEHNOLOGIJA - <i>Pharmaceutical technology</i>	4	7
. ISPITIVANJE I KONTROLA LIJEKOVA - <i>Drug testing and control</i>	2	7
. MEDICINSKA BIOKEMIJA - <i>Medical biochemistry</i>	2	0
. FARMACEUTSKA INFORMATIKA - <i>Pharmaceutical informatics</i>	4	0
. KLINIČKA FARMACIJA - <i>Clinical pharmacology</i>	0	2
. SANITARNA KEMIJA - <i>Sanitary chemistry</i>	1	0
<b>FARMACEUTI - <i>Pharmacists</i></b>	<b>1446</b>	<b>92</b>
<b>FARMACEUTSKI TEHNIČARI - <i>Pharmaceutical technicians</i></b>	<b>936</b>	<b>145</b>
<b>MEDICINSKE SESTRE - TEHNIČARI - <i>Nurses-technicians</i></b>	<b>4</b>	<b>2</b>
<b>BROJ LJEKARNI - <i>No. of pharmacies</i></b>	<b>900</b>	<b>55</b>

## ZARAZNE BOLESTI U HRVATSKOJ U 1998. GODINI

### - Infectious Diseases in Croatia in 1998

Tablica - Table 1. PRIJAVLJENE EPIDEMIJE U 1998. GODINI - Outbreaks reported in 1998

Bolest Disease	Broj epidemija No. of outbreaks	Broj oboljelih No. of cases
Salmonellosis	39	643
(Gastro) Enterocolitis	6	223
Toxiinfectio alimentaris	4	47
Dysenteria	5	333
Botulismus	2	9
Trichinellosis	16	297
Streptococcosis (scarlatina)	4	201
Morbilli	6	168
Tuberculosis	2	10
Pediculosis	5	115
Scabies	2	13
Intoxicatio cum histamini	1	10
<b>UKUPNO - Total</b>	<b>92</b>	<b>2.069</b>

Tablica - Table 2. KRETANJE ZARAZNIH BOLESTI U RAZDOBLJU 1993. - 1998. GODINE  
- Infectious disease trends from 1993-98

Bolest - Disease	1993.	1994.	1995.	1996.	1997.	1998.
Typhus abdominalis	3	5	2	0	2	1
Enterocolitis	12.382	11.184	8.487	7.956/2	8.474/3	7.726/3
Dysenteria bacillaris	1.244	486	254	149	90	520
Toxiinfectio alimen. uzrok. salmonelama - due to Salmonella	7.087/1	4.931/1	3.642/2	2.899	4.204/3	4.288
Toxiinfectio alimen. druge etiologije - other etiology	3.893	4.117/1	4.085/2	3.582	4.037	4.032
Hepatitis virosa A	523/1	324	306	249	102	34
Hepatitis virosa B	246	208/1	214/1	198	263/1	211/1
Hepatitis virosa C	146/1	107	128	164	191	165
Hepatitis virosa	435/1	288/1	329	213	126	74
Poliomyelitis	1*	1*	1*	0	0	1*
Diphtheria	0	0	0	0	0	0
Pertussis (sindrom)	666	310	252	694/1	567/1	445
Tetanus	11	19/6	17	11/2	10/1	8/2
Meningitis epidemica	46/1	45	32	42/2	31/1	52/2
Meningitis virosa	461	517	549	266	508	239
Morbilli - Measles	87	138	697	119	240	648
Leptospirosis	44	114/3	137/1	95/2	85/1	154/2
Tularemia	3	6	11	7	16	11
Q febris	29	33	27	99	51	26
Malaria	14	15	11	9	9	9
Scarlatina	3.365	2.462	2.119	2.390	3.297	4.127
Str. angina & erysipelas	18.407	16.845	11.263/1	11.290	12.738	11.518
Anthrax	1	0	0	2	1	0
Morbus Brill	1	3	1	0	0	0
Kala Azar	1	3	2	0	3	1
Echinococcosis	13	11	16/1	19	19	15
Trichinellosis	45	123	107	210	112	575
Rubeola - Rubella	93	207	1.359	62	209	102
Parotitis epidemica	1.465	647	201	195	241	199
Varicella	26.622/1	20.635	25.638/1	17.940	22.243/1	25.044
Mononucleosis inf.	1.157	1.257	1.164	1.490	1.689	1.441
Toxoplasmosis	18	21	13	27	33	29
Syphilis	24	16	50	16	20	14/1
Gonorrhoea	162	119	52	49	37	48
Scabies	3.560	2.809	2.088	2.296	2.199	1.814
AIDS	14/8	16/7	15/4	16/10	16/12	12/10
Influenza	175.240	72.959	8.489	28.717	74.305/2	67.613
Encephalitis	38/1	54/2	72/2	70	31	34
Lyme	315	255	268	335	229	248

\* postvaccinalni polio - postvaccinal polio

**AIDS U HRVATSKOJ - AIDS in Croatia**
**Tablica - Table 1. Broj oboljelih i umrlih od AIDS-a u Hrvatskoj od 1986. do 1998. godine - Number of AIDS cases and AIDS patients died in Croatia 1986-98**

Godina - year	oboljeli - No. cases	umrli - deaths
1986.	2	1
1987.	8	3
1988.	9	5
1989.	3	7
1990.	9	4
1991.	11	7
1992.	8	5
1993.	10	7
1994.	17	7
1995.	15	8
1996.	17	12
1997.	16	12
1998.	12	10
<b>Ukupno - Total</b>	<b>137</b>	<b>88</b>

**Tablica - Table 2. Oboljeli od AIDS-a u Hrvatskoj po spolu od 1986. do 1998. godine - AIDS cases by sex in Croatia 1986-98**

Spol - Sex	Oboljeli - No.	%
muški - male	116	84,7
žene - female	21	15,3
<b>Ukupno - Total</b>	<b>137</b>	<b>100,0</b>

**Tablica - Table 3. Testirani na anti-HIV u Hrvatskoj 1998. godine - Anti-HIV tested in Croatia, 1998**

Kategorije Categories	Testirano Tested	pozitivno positive	%
Homo/biseksualci - Homo/bisexuals	40	6	15,0
Heteroseksualci - Heterosexuals-	1.414	11	0,8
Narkomani - Drug addicts	761	9	1,2
Hemofiličari - Haemophiliacs	45	0	0,0
Djeca HIV pozitivnih majki - Children of HIV positive mothers	2	1	50,0
Kontakti s HIV pozitivnim osobama - Contact with HIV positives	25	8	32,0
Bolnički pacijenti - Hospital patients	4.559	19	0,4
Davaoci krvi - Blood donors	160.553	2	0,001
Ostali - Others	9.806	10	0,1
<b>Ukupno (prosjeak) - Total-average</b>	<b>177.205</b>	<b>57</b>	<b>0,032</b>

**Tablica - Table 4. Oboljeli od AIDS-a po rizičnim skupinama u Hrvatskoj od 1986. do 1998. godine - AIDS cases by risk groups in Croatia 1986-98**

	Oboljeli - Cases	%
HOMO/BISEX	65	47,4
PROMISKUITET	34	24,8
I.V. NARKOMAN - Drug addict	13	9,5
PARTNER HIV+	13	9,5
HEMOFILICAR - Haemophilic	7	5,1
DJECA HIV + MAJKI - Children of HIV + mothers	2	1,5
NEPOZNATO - Unknown	3	2,2
<b>Ukupno - Total</b>	<b>137</b>	<b>100,0</b>

Izvor podataka: Hrvatski zavod za javno zdravstvo, Služba za epidemiologiju, Registar za AIDS  
 Source of information: Croatian National Institute of Public Health, Epidemiology service, AIDS Registry

**IZVRŠENJE PROGRAMA OBVEZATNIH CIJEPLJENJA U HRVATSKOJ U 1998. GODINI - Compulsory Immunization Coverage in Croatia 1998**
**Tablica - Table 1. CIJEPLJENJE PROTIV DIFTERIJE, TETANUSA I HRIPAVCA, OBAVLJENO U 1998. GODINI - Diphtheria, tetanus and pertussis vaccination by areas, Croatia 1998**

Područje Area	Primovakcinacija Primovaccination			Revakcinacija Revaccination		
	Predviđeno Scheduled	Cijepljeno Vaccinated	%	Predviđeno Scheduled	Cijepljeno Vaccinated	%
Bilogorsko-podravsko	1.403	1.371	97,7	2.830	2.776	98,1
Koprivničko-križevačka	1.399	1.350	96,5	2.729	2.597	95,2
Karlovačka	1.277	1.239	97,0	2.442	2.285	93,6
Ličko-senjska	822	713	86,7	2.427	2.181	89,9
Osječko-baranjska	3.671	3.366	91,7	8.477	7.072	83,4
Virovitičko-podravsko	1.277	1.219	95,5	2.362	2.216	93,8
Brodsko-posavska	2.377	2.180	91,7	4.421	3.994	90,3
Požeško-slavonska	1.420	1.401	98,7	3.170	3.056	96,4
Vukovarsko-srijemska	2.796	2.555	91,4	4.131	3.436	83,2
Istarska	1.903	1.780	93,5	3.942	3.622	91,9
Primorsko-goranska	2.660	2.501	94,0	5.703	5.136	90,1
Sisačko-moslavačka	2.033	1.911	94,0	3.544	3.289	92,8
Zadarska	1.921	1.776	92,5	4.365	3.157	72,3
Splitsko-dalmatinska	6.848	6.086	88,9	12.611	9.943	78,8
Dubrovačko-neretvanska	1.335	1.225	91,8	2.384	2.058	86,3
Šibensko-kninska	909	846	93,1	1.583	1.409	89,0
Međimurska	1.379	1.325	96,1	2.738	2.525	92,2
Varaždinska	1.771	1.725	97,4	4.464	4.316	96,7
Krapinsko-zagorska	1.462	1.407	96,2	3.038	2.877	94,1
Grad Zagreb	9.392	8.513	90,6	17.282	14.980	86,7
Zagrebačka	3.524	3.330	94,5	6.984	6.383	91,4
<b>HRVATSKA - Croatia</b>	<b>51.579</b>	<b>47.819</b>	<b>93,7</b>	<b>101.627</b>	<b>89.308</b>	<b>89,8</b>

**Tablica - Table 2. PONOVO CIJEPLJENJE PROTIV DIFTERIJE I TETANUSA OBAVLJENO U 1998. GODINI - Diphtheria and tetanus revaccination by area, Croatia 1998**

Županija County	Revakcinacija - Revaccination		
	Predviđeno Scheduled	Cijepljeno Vaccinated	%
Bilogorsko-podravsko	4.878	4.754	97,5
Koprivničko-križevačka	4.156	4.064	97,8
Karlovačka	4.528	4.297	94,9
Ličko-senjska	1.383	1.346	97,3
Osječko-baranjska	11.887	11.597	97,6
Virovitičko-podravsko	3.469	3.402	98,1
Brodsko-posavska	6.339	6.103	96,3
Požeško-slavonska	1.532	1.516	99,0
Vukovarsko-srijemska	7.486	7.290	97,4
Istarska	6.626	6.466	97,6
Primorsko-goranska	11.344	10.670	94,1
Sisačko-moslavačka	4.545	4.519	99,4
Zadarska	5.669	5.159	91,0
Splitsko-dalmatinska	17.388	16.419	94,4
Dubrovačko-neretvanska	4.913	4.692	95,5
Šibensko-kninska	4.821	4.092	84,9
Međimurska	4.364	4.205	96,4
Varaždinska	7.053	6.970	98,8
Krapinsko-zagorska	4.615	4.564	98,9
Grad Zagreb	30.443	28.858	94,8
Zagrebačka	9.478	9.242	97,5
<b>HRVATSKA - Croatia</b>	<b>156.917</b>	<b>150.225</b>	<b>96,1</b>

**Tablica - Table 3. CIJEPLJENJE PROTIV POLIOMIJELITISA OBAVLJENO U 1998. GODINI - Poliomyelitis vaccination by area, Croatia 1998**

Područje Area	Primovakcinacija Primovaccination			Revakcinacija Revaccination		
	Predviđeno Scheduled	Cijepljeno Vaccinated	%	Predviđeno Scheduled	Cijepljeno Vaccinated	%
Bilogorsko-podravsko	1.403	1.371	97,7	6.167	6.035	97,9
Koprivničko-križevačka	1.410	1.354	96,0	5.625	5.443	96,8
Karlovačka	1.291	1.261	97,7	5.338	5.063	94,9
Ličko-senjska	822	717	87,2	3.442	3.167	92,0
Osječko-baranjska	3.658	3.359	91,8	16.769	15.187	90,6
Virovitičko-podravsko	1.282	1.223	95,4	4.857	4.685	96,5
Brodsko-posavska	2.374	2.190	92,3	8.782	8.251	94,0
Požeško-slavonska	1.420	1.401	98,7	3.611	3.519	97,5
Vukovarsko-srijemska	2.805	2.545	90,7	9.335	8.492	91,0
Istarska	1.894	1.718	90,7	8.197	7.848	95,7
Primorsko-goranska	2.711	2.558	94,4	12.766	11.845	92,8
Sisačko-moslavačka	2.061	1.958	95,0	7.101	6.835	96,3
Zadarska	1.923	1.790	93,1	8.933	7.506	84,0
Splitsko-dalmatinska	6.807	6.061	89,0	23.784	20.665	86,9
Dubrovačko-neretvanska	1.423	1.304	91,6	5.140	4.758	92,6
Šibensko-kninska	910	854	93,9	4.846	4.336	89,5
Međimurska	1.379	1.325	96,1	5.686	5.380	94,6
Varaždinska	1.768	1.719	97,2	9.027	8.898	98,6
Krapinsko-zagorska	1.484	1.432	96,5	6.379	6.197	97,2
Grad Zagreb	8.945	8.421	94,1	32.501	30.471	93,8
Zagrebačka	3.548	3.350	94,4	14.663	13.972	95,3
<b>HRVATSKA - Croatia</b>	<b>51.318</b>	<b>47.911</b>	<b>93,9</b>	<b>202.949</b>	<b>188.553</b>	<b>93,7</b>

**Tablica - Table 4. CIJEPLJENJE PROTIV MORBILA, RUBEOLE I PAROTITISA OBAVLJENO U 1998. GODINI - Measles-rubella-mumps vaccination by area, Croatia 1998**

Područje Area	Morbili-rubeola-parotitis MMR					
	primovakcinacija			revakcinacija		
	Predviđeno Scheduled	Cijepljeno Vaccinated	%	Predviđeno Scheduled	Cijepljeno Vaccinated	%
Bilogorsko-podravsko	1.442	1.418	98,3	1.680	1.660	98,8
Koprivničko-križevačka	1.457	1.412	96,9	1.498	1.486	99,2
Karlovačka	1.319	1.293	98,0	1.560	1.515	97,1
Ličko-senjska	794	739	93,1	491	488	99,4
Osječko-baranjska	4.202	3.751	89,3	4.274	4.208	98,5
Virovitičko-podravsko	1.229	1.174	95,5	1.248	1.223	98,0
Brodsko-posavska	2.378	2.132	89,7	2.462	2.368	96,2
Požeško-slavonska	1.105	1.092	98,8	1.161	1.132	97,5
Vukovarsko-srijemska	2.407	2.274	94,5	2.847	2.821	99,1
Istarska	1.826	1.721	94,3	2.364	2.323	98,3
Primorsko-goranska	2.941	2.682	91,2	3.627	3.483	96,0
Sisačko-moslavačka	1.991	1.901	95,5	1.850	1.834	99,1
Zadarska	2.252	1.790	79,5	2.300	2.105	91,5
Splitsko-dalmatinska	6.808	5.654	83,1	5.857	5.560	94,9
Dubrovačko-neretvanska	1.416	1.242	87,7	1.571	1.529	97,3
Šibensko-kninska	932	923	99,0	1.550	1.469	94,8
Međimurska	1.409	1.319	93,6	1.585	1.554	98,0
Varaždinska	1.994	1.971	98,9	2.380	2.348	98,7
Krapinsko-zagorska	1.624	1.566	96,4	1.709	1.704	99,7
Grad Zagreb	8.454	7.500	88,7	8.467	8.189	96,7
Zagrebačka	3.478	3.243	93,2	4.115	4.069	98,9
<b>HRVATSKA - Croatia</b>	<b>51.458</b>	<b>46.797</b>	<b>93,1</b>	<b>54.596</b>	<b>53.068</b>	<b>97,0</b>



**EPIDEMIOLOGIJA TUBERKULOZE - The Epidemiology of Tuberculosis****Tablica - Table 1. KRETANJE BOLESNIKA S AKTIVNOM TUBERKULOZOM SVIH ORGANA U HRVATSKOJ OD 1980. DO 1998. GODINE - Patients affected by active tuberculosis of all organs, Croatia 1980-98**

Godine	Novo-oboljeli	Incidencija na 100.000	BK+	BK+ %	Umrli	Mortalitet na 100.000
Year	New cases	Incidence per 100,000	BK+	BK+ (%)	Deaths	Mortality per 100,000
1980.	3.999	87	1.888	47,2	522	11,3
1981.	4.021	87	1.949	48,5	476	10,3
1982.	3.718	81	1.729	46,5	385	8,4
1983.	3.632	79	1.714	47,2	442	9,5
1984.	3.612	78	1.623	44,9	402	8,6
1985.	3.605	77	1.686	46,8	365	7,8
1986.	3.355	72	1.720	51,3	388	8,3
1987.	3.326	71	1.698	51,1	424	9,0
1988.	2.973	64	1.585	53,3	423	9,0
1989.	2.861	61	1.564	54,7	471	10,0
1990.	2.576	55	1.480	57,5	412	8,7
1991.	2.158	45	1.011	46,8	318	6,6
1992.	2.189*	46	1.135	51,9	278	5,8
1993.	2.279*	48	1.362	59,8	275	5,7
1994.	2.217*	46	1.227	55,3	229	4,8
1995.	2.114*	44	1.246	58,9	224**	4,7**
1996.	2.174*	45	1.362	62,6	224**	4,7**
1997.	2.054*	43	1.311	63,8	192**	4,0**
<b>1998.</b>	<b>2.118*</b>	<b>44</b>	<b>1.393</b>	<b>65,8</b>	<b>187**</b>	<b>3,9**</b>

\* Uključivo strane državljane - izbjeglice - *Included foreign citizens - refugees*\*\* Umrli: izvor podataka Državni zavod za statistiku - *Source of information - deaths: Central Bureau of Statistics***Tablica - Table 2. KRETANJE INCIDENCIJE TUBERKULOZE PO DOBNIM SKUPINAMA U HRVATSKOJ OD 1991. DO 1998. GODINE - Incidence of tuberculosis by age group, Croatia 1991-98**

		INCIDENCIJA - Incidence - TUBERKULOZE															
		1991.		1992.		1993.		1994.		1995.		1996.		1997.		1998.	
Dob	Age	Aps. br.	Na 100.000	Aps. br.	Na 100.000	Aps. br.	Na 100.000	Aps. br.	Na 100.000	Aps. br.	Na 100.000	Aps. br.	Na 100.000	Aps. br.	Na 100.000	Aps. br.	Na 100.000
		Abs. No.	Per 100,000	Abs. No.	Per 100,000	Abs. No.	Per 100,000	Abs. No.	Per 100,000	Abs. No.	Per 100,000	Abs. No.	Per 100,000	Abs. No.	Per 100,000	Abs. No.	Per 100,000
0-4	9	3,2	12	4,3	15	5,4	40	14,3	15	5,4	28	10,0	26	9,3	27	9,6	
5-9	6	1,9	24	7,6	17	5,4	34	10,8	17	5,4	22	7,0	28	8,9	22	7,0	
10-14	7	2,1	13	3,9	12	3,6	37	11,2	28	8,4	50	15,1	50	15,1	45	13,6	
15-19	37	11,3	60	18,4	76	23,3	79	24,2	69	21,1	62	19,0	61	18,7	73	22,4	
20-24	106	33,1	103	32,2	138	43,1	126	39,3	97	30,3	98	30,6	114	35,6	93	29,0	
25-29	144	42,1	158	46,1	188	54,9	168	49,1	121	35,3	108	31,5	89	26,0	95	27,7	
30-34	180	49,2	194	53,0	197	53,8	156	42,6	147	40,2	168	45,9	129	35,3	132	36,1	
35-39	215	57,3	250	66,7	239	63,7	211	56,3	243	64,8	162	43,2	171	45,6	188	50,1	
40-44	203	58,8	186	53,8	222	64,3	202	58,5	213	61,7	219	63,4	205	59,3	222	64,3	
45-49	158	60,8	155	59,7	149	57,3	160	61,6	150	57,7	180	69,3	154	59,3	226	87,0	
50-54	174	57,2	169	55,5	174	57,2	152	49,9	133	43,7	139	45,7	140	46,0	160	52,6	
55-59	205	65,8	207	66,5	199	63,9	161	51,7	188	60,4	170	54,6	157	50,4	139	44,6	
60-64	181	64,9	191	68,5	215	77,1	218	78,2	200	71,7	199	71,3	204	73,1	184	66,0	
65-69	141	64,2	170	77,5	174	79,3	177	80,7	166	75,6	234	106,6	215	98,0	190	86,6	
70+	157	46,6	224	66,6	256	76,1	296	87,9	285	84,7	335	99,5	311	92,4	322	95,7	

**Tablica - Table 3. OBOLJELI OD TUBERKULOZNOG MENINGITISA U DOBI OD 0 DO 19 GODINA OD 1984. DO 1998. GODINE - Tuberculous meningitis morbidity for ages 0-19 years, 1984-98**

Godina - Year	DOB - Age			
	0-4	5-9	10-14	15-19
1984.	1	1	-	-
1985.	-	-	-	-
1986.	-	-	-	-
1987.	-	-	-	1
1988.	1	2	1	1
1989.	-	-	-	-
1990.	-	1	-	-
1991.	-	-	-	-
1992.	2	-	-	-
1993.	1	-	-	-
1994.	-	-	-	-
1995.	-	1	-	-
1996.	-	-	-	-
1997.	-	-	-	-
<b>1998.</b>	-	-	-	<b>1</b>

**Tablica - Table 4. INCIDENCIJA TUBERKULOZE PO ŽUPANIJAMA 1998. GODINE\* - Incidence of tuberculosis by County, Croatia 1998 \***

Županija County	Apsolutni broj Absolute No.	Na 100 000 Per 100,000
Bjelovarsko-bilogorska	91	63,2
Brodsko-posavska	143	81,7
Dubrovačko-neretvanska	43	34,0
Grad Zagreb	366	42,2
Istarska	92	45,0
Karlovačka	84	48,2
Koprivničko-križevačka	66	50,8
Krapinsko-zagorska	101	67,5
Ličko-senjska	34	47,7
Međimurska	54	45,1
Osječko-baranjska	169	50,9
Požeško-slavonska	63	46,8
Primorsko-goranska	108	33,4
Sisačko-moslavačka	120	45,9
Splitsko-dalmatinska	117	24,7
Šibensko-kninska	54	35,5
Varaždinska	92	49,1
Virovitičko-podravska	61	58,3
Vukovarsko-srijemska	114	49,3
Zadarska	32	14,0
Zagrebačka	114	59,1
<b>Ukupno - Total</b>	<b>2.118 *</b>	<b>44,3 *</b>

\* Uključivo strane državljane - izbjeglice - Included foreign citizens - refugees

## BAKTERIOLOŠKA DIJAGNOSTIKA TUBERKULOZE U 1998. GODINI - Bacteriological Diagnosis of Tuberculosis in Croatia 1998

**Tablica - Table 1. PREGLED RADA LABORATORIJA ZA BAKTERIOLOŠKU DIJAGNOSTIKU TUBERKULOZE U HRVATSKOJ U 1998. GODINI - Operation of laboratories for the bacteriological diagnosis of tuberculosis, Croatia 1998**

Laboratorij	MIKOSKOPIJA				KULTIVACIJA			TEST REZISTENCIJE			BIOLOŠKI POKUS		
	Ukupno uzoraka	Broj	POZITIVNI		Broj	POZITIVNI		REZISTENTNI			Broj	POZITIVNI	
			Broj	%		Broj	Broj	%	Broj	Broj		%	Broj
<i>Laboratory</i>	<i>Sample total</i>	<i>No.</i>	<i>Positive No.</i>	<i>%</i>	<i>No.</i>	<i>Positive No.</i>	<i>%</i>	<i>No.</i>	<i>Resistant No.</i>	<i>%</i>	<i>No.</i>	<i>Positive No.</i>	<i>%</i>
Bjelovar	822	315	12	3,9	822	11	1,3	-	-	-	-	-	-
Čakovec	3504	2488	120	4,8	3504	139	4,0	-	-	-	-	-	-
Dubrovnik	854	461	64	13,9	854	53	6,2	-	-	-	-	-	-
Klenovnik	14320	14200	1275	9,0	14320	1318	9,2	1318	-	-	-	-	-
Nova Gradiška	2346	1690	122	7,2	2346	119	5,1	-	-	-	-	-	-
Osijek	5051	3517	149	4,2	5051	186	3,7	186	8	4,3	-	-	-
Pula	7131	4700	88	1,9	7131	221	3,1	221	-	-	15	-	-
Rijeka	5043	5043	284	5,6	5043	392	7,8	392	40	10,2	114	-	-
Slavonski Brod	5928	5928	120	2,0	5928	258	4,4	-	-	-	-	-	-
Split													
KB "Firule"	4644	3676	251	6,8	4644	402	8,6	402	5	1,2	-	-	-
ZZJZ	3223	1483	63	4,2	3223	39	1,2	39	-	-	-	-	-
Šibenik	1302	940	57	6,1	1302	104	8,0	104	-	-	-	-	-
Varaždin	1586	958	29	3,0	1586	64	4,0	64	8	12,5	685	-	-
Virovitica	4305	2907	112	3,8	4305	175	4,1	-	-	-	-	-	-
Zadar	2380	1644	47	2,8	2380	108	4,5	108	-	-	-	-	-
Zagreb													
KB Jordanovac	16756	16756	577	3,4	16756	1216	7,2	1216	83	6,8	-	-	-
HZZJZ	21306	16974	1098	6,5	21306	1757	8,2	2043	358	20,4	-	-	-
<b>UKUPNO - Total</b>	<b>100501</b>	<b>83670</b>	<b>4468</b>	<b>5,3</b>	<b>100501</b>	<b>7091</b>	<b>7,1</b>	<b>6093</b>	<b>502</b>	<b>8,2</b>	<b>814</b>	<b>-</b>	<b>-</b>

Izvor podataka: Godišnje izvješće o radu TBC laboratorija u Hrvatskoj  
Source of information: Tuberculosis diagnostical laboratories year report

**Tablica - Table 2. MIKOBakterije izolirane u Hrvatskoj od 1988 do 1998. godine - Mycobacteria isolated in Croatia 1988-98**

Godina	Ukupno mikobakterija	M. tuberculosis		M. bovis		Atipične mikobakterije	
		Broj	%	M.bovis	BCG-soj	Broj	%
<i>Year</i>	<i>Total</i>	<i>No.</i>	<i>%</i>	<i>M. bovis</i>	<i>BCG strain</i>	<i>No.</i>	<i>%</i>
1988.	10456	10337	98,9	2	4	113	1,1
1989.	11706	11565	98,8	7	11	123	1,1
1990.	9795	9652	98,6	-	4	135	1,4
1991.	7939	7757	97,7	-	6	176	2,2
1992.	8514	8306	97,5	2	1	205	2,4
1993.	8256	7986	96,7	5	-	265	3,2
1994.	7952	7735	97,3	2	-	215	2,7
1995.	7531	7379	98,0	-	-	152	2,0
1996.	7748	7486	96,6	1	5	256	3,3
1997.	6324	6102	96,5	1	6	215	3,4
<b>1998.</b>	<b>5878</b>	<b>5650</b>	<b>96,1</b>	<b>-</b>	<b>1</b>	<b>227</b>	<b>3,8</b>
<b>Ukupno - Total</b>	<b>92099</b>	<b>89955</b>	<b>97,7</b>	<b>20</b>	<b>38</b>	<b>2082</b>	<b>2,3</b>

**Tablica - Table 3. ATIPIČNE MIKOBakterIJE IZOLIRANE U HRVATSKOJ 1998. GODINE - Atypical Mycobacteria isolated in Croatia, 1998**

	<b>Vrsta - Species</b>	<b>Broj - No.</b>	<b>%</b>
<b>UVJETNO PATOGENE MIKOBakterIJE - Facultatively pathogenic</b>			
sporog rasta - <i>slow growth</i>	MAI	27	11,9
	M. kansasii	8	3,5
	M. xenopi	23	10,2
brzog rasta - <i>fast growth</i>	M. fortuitum	37	16,3
	M. chelonae	10	4,4
	M. abscessus	6	2,6
<b>SAPROFITNE MIKOBakterIJE - Saprophytic Mycobacteria</b>			
sporog rasta - <i>slow growth</i>	M. gordonae	76	33,5
	M. terrae	22	9,7
	M. nonchromogenicum	5	2,2
	M. triviale	2	0,9
	M. szulgai	1	0,4
	M. lentiflavum	3	1,3
	M. flavescens	1	0,4
brzog rasta - <i>fast growth</i>	M. vaccae	4	1,8
	M. phlei	2	0,9
<b>UKUPNO - Total</b>		<b>227</b>	<b>100,0</b>

**Tablica - Table 4. ATIPIČNE MIKOBakterIJE - UZROČNICI BOLESTI, KOLONIZACIJE ILI SLUČAJNI NALAZI U HRVATSKOJ U 1998. GODINI - Atypical Mycobacteria - morbidity, colonization and sporadic cases in Croatia, 1998**

Ukupno - Total: 227sojeva/strains/

<b>BOLESNICI</b> <i>Patients</i>	<b>KOLONIZACIJA</b> <i>Colonization</i>	<b>SLUČAJNI I KLINIČKI NEVAŽNI NALAZI</b> <i>Clinically unimportant cases</i>	
<u>Mikobakterioza pluća</u> <i>Pulmonary mycobacter</i>	<u>Respiratorni sustav</u> <i>Respiratory system</i>	<u>Uvjetno patogene</u> <i>Facultatively pathogenic</i>	<u>Saprofitne</u> <i>Saprophytic</i>
MAI .....5	M. terrae .....1	M. xenopi ..... 5	M. gordonae ..... 39
M. xenopi .....5	M. fortuitum ..... 1	M. abscessus ..... 6	M. terrae ..... 14
M. kansasii ....1		MAI ..... 2	M. nonchromogen .... 5
M. fortuitum ...1		M. fortuitum ..... 29	M. szulgai ..... 1
		M. chelonae ..... 9	M. triviale ..... 3
			M. flavescens ..... 1
			M. vaccae ..... 4
			M. phlei ..... 2
			M. lentiflavum ..... 3
<b>Ukupno bolesnika 12</b> <i>Patients</i>	<b>Ukupno osoba 2</b> <i>Persons</i>	<b>Ukupno osoba 51</b> <i>Persons</i>	<b>Ukupno osoba 72</b> <i>Persons</i>

**Tablica - Table 5. BK POZITIVNI BOLESNICI S REZISTENTNOM TUBERKULOZOM I STOPA NA 100.000 STANOVNIKA U HRVATSKOJ OD 1993. DO 1998.\* GODINE - BK-positive cases with resistant tuberculosis in Croatia, 1993-98\***

<b>Godina</b> <i>/Year/</i>	<b>Bolesnici rezistentni na 1 ili više ATL</b> <i>Patients resistant to 1 or more antituberculosics</i>		<b>Multirezistentni bolesnici</b> <i>Multiresistant patients</i>	
	<b>Ukupan broj</b> <i>Total</i>	<b>Stopa na 100.000</b> <i>Per 100.000</i>	<b>Ukupan broj</b> <i>Total</i>	<b>Stopa na 100.000</b> <i>Per 100.000</i>
1993.	191	4,0	44	0,9
1994.	165	3,4	32	0,7
1995.	156	3,3	36	0,8
1996.	117	2,4	30	0,6
1997.	107	2,2	33	0,7
<b>1998.</b>	<b>105</b>	<b>2,2</b>	<b>36</b>	<b>0,8</b>

\*Izvor podataka: Centralni laboratorijski registar Bk pozitivnih rezistentnih bolesnika

\*According to the Central Laboratory Register of BK-positive resistants

**Tablica - Table 6. REZISTENTNA TUBERKULOZA U HRVATSKOJ U 1998. GODINI \* - Resistant tuberculosis in Croatia, 1998 \***

	<b>BROJ - No.</b>	<b>%</b>
<b>UKUPNO BOLESNIKA - Patients total</b>	105	
<b>MONOREZISTENCIJA - Mono-resistance</b>		
S	24	22,8
H	24	22,8
R	1	0,9
E	-	-
Z	3	2,8
<b>H+R MULTIREZISTENCIJA - H+R multi-resistance</b>		
HR	8	7,6
HRS	3	2,8
HRE	2	1,9
HRZ	9	8,7
HRSE	2	1,9
HRSZ	8	7,6
HREZ	1	0,9
HRSEZ	3	2,8
<b>H i DRUGA REZISTENCIJA - H+ other resistance</b>		
HE	1	0,9
HS	8	7,6
HSZ	2	1,9
HSEZ	1	0,9
<b>R i DRUGA REZISTENCIJA - R+ other resistance</b>		
RZ	3	2,8
RSE	1	0,9
<b>OSTALA REZISTENCIJA - Other resistance</b>		
SZ	1	0,9

**Legenda - Key:**

**S**- streptomycin    **H**- izoniazid  
**R**- rifampicin      **Z**- pirazinamid    **E**- etambutol

\*Izvor podataka: Centralni laboratorijski registar BK pozitivnih bolesnika

\*According to the Central Laboratory Register of BK-positive resistants

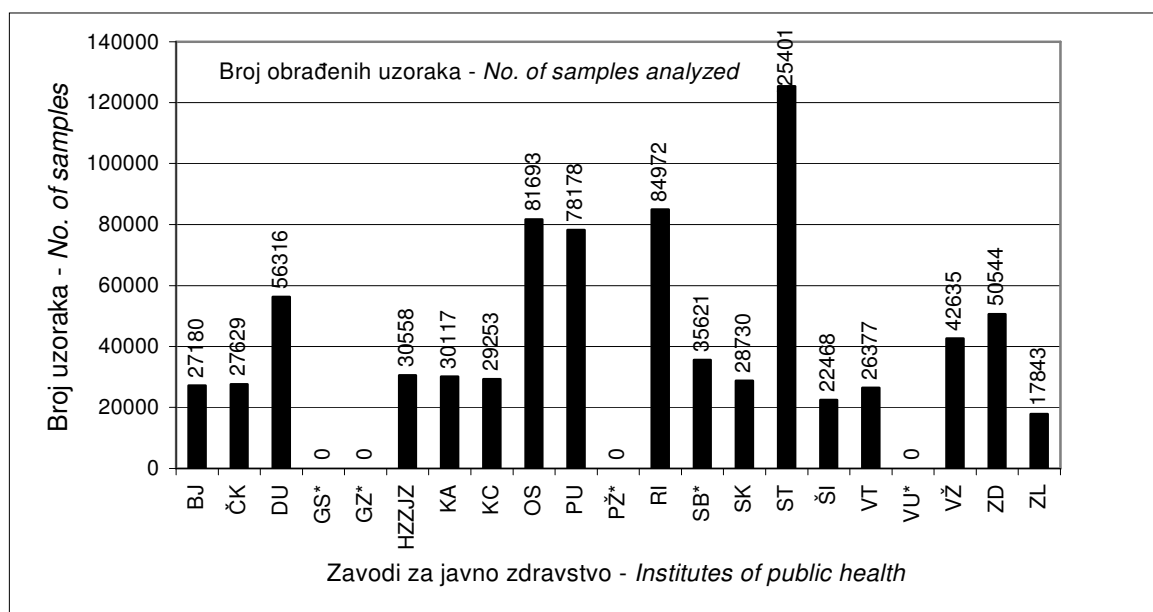
## MIKROBIOLOŠKA DIJAGNOSTIKA: OPĆA BAKTERIOLOŠKA OBRADA BOLESNIČKOG MATERIJALA U ZAVODIMA U 1998. GODINI - Microbiological Diagnosis: General Bacteriological Study of Clinical Material in Public Health Institutes in 1998

**Tablica - Table 1. BROJ I VRSTE OBRAĐENIH BOLESNIČKIH UZORAKA PO ZAVODIMA U 1998. GODINI - The number and type of analyzed patient clinical samples in 1998 by institute**

Uzorci:	Krv	Cerebro-spinalni likvor	Iskašljaj, lavat bronha, kateter aspirat	Stolica	Urin	Eksudati, transudati, dializati	Punktat, gnoj	Obrisak ždrijela, nosa, usta	Obrisak kože, konjunktive, zvukovoda, rana	Uzorci iz genitalnog trakta	Želučani sok, žuč	Biopsija, različita tkiva, organi	Kateteri, implantati	Ostalo
Samples	Blood	cerebro-spinal liquor	sputum, bronchial lavage, catheter aspirate	stool	urine	exudates, transudates, dialysate	punctate, pus	tracheal, nose and mouth smears	smears of skin, conjunctiva, auditory tube and wounds	samples from genital tract	gastric juice, bile	mucous biopsy, various tissues, organs	catheters, implants	Other
<b>Zavodi - Institutes</b>														
<b>HRVATSKA</b>	<b>17295</b>	<b>952</b>	<b>28201</b>	<b>220499</b>	<b>229723</b>	<b>1226</b>	<b>1937</b>	<b>197693</b>	<b>19619</b>	<b>37840</b>	<b>187</b>	<b>2666</b>	<b>570</b>	<b>1486</b>
BJ	705	23	612	12293	7318	12	58	5194	537	329	7	0	43	49
ČK	896	79	1167	9715	5518	1	230	8122	715	245	0	914	27	0
DU	546	35	1004	9575	21833	41	111	20326	1432	1277	3	3	31	99
GS*	-	-	-	-	-	-	-	-	-	-	-	-	-	-
GZ*	-	-	-	-	-	-	-	-	-	-	-	-	-	-
HZZJZ	19	0	804	1482	9518	4	44	6688	1358	10592	0	0	0	49
KA	334	15	511	13705	4552	2	67	9693	501	665	0	0	5	67
KC	1463	47	327	9764	8950	44	130	5240	1050	499	0	1333	129	277
OS	2551	232	5535	26772	21653	165	165	17690	3566	3260	104	0	0	0
PU	2751	116	1086	33330	17876	45	227	14762	2094	5304	1	2	180	404
PŽ*	-	-	-	-	-	-	-	-	-	-	-	-	-	-
RI	13	13	4578	37009	18629	0	277	19890	1246	3216	3	45	14	39
SB*	-	-	-	-	-	-	-	-	-	-	-	-	-	-
SK	2320	40	134	2841	11390	179	14	10560	632	601	0	0	18	1
ST*	0	0	2412	26196	49194	0	5	40171	2130	5293	0	0	0	0
ŠI	1080	33	118	9089	6376	123	17	4797	555	280	0	0	0	0
VT	400	58	4523	6425	7573	98	93	4770	795	825	18	369	0	430
VU*	-	-	-	-	-	-	-	-	-	-	-	-	-	-
VŽ	1566	37	2615	15607	10704	220	300	9861	1055	641	9	0	20	0
ZD	2247	222	1748	4139	20019	292	82	16222	1039	4477	42	0	15	0
ZL	404	2	1027	2557	8620	0	117	3707	914	336	0	0	88	71

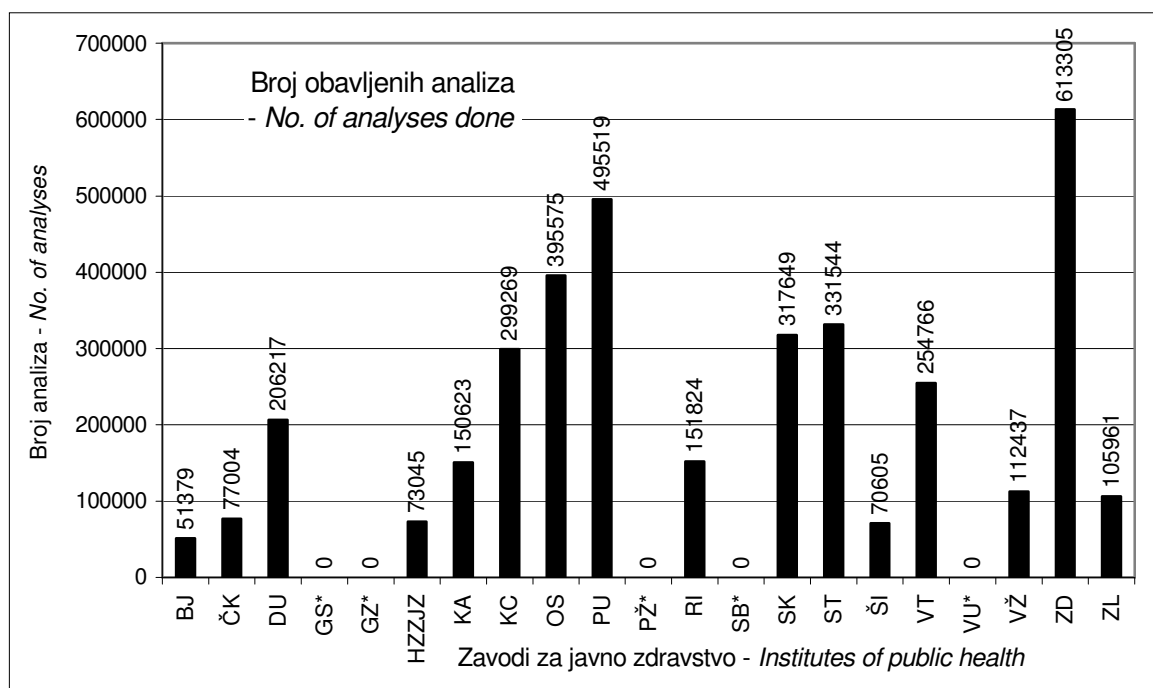
\* Izvještaj nije primljen ili služba za mikrobiologiju nije оформljena - Either the report did not come in or the service was not established

**Slika - Figure 1. BROJ OBRAĐENIH BOLESNIČKIH UZORAKA PO ZAVODIMA U 1998. GODINI - ukupno u Hrvatskoj 759.894 - The number of analyzed patient clinical samples in 1998 by institute; Croatian total: 759,894**



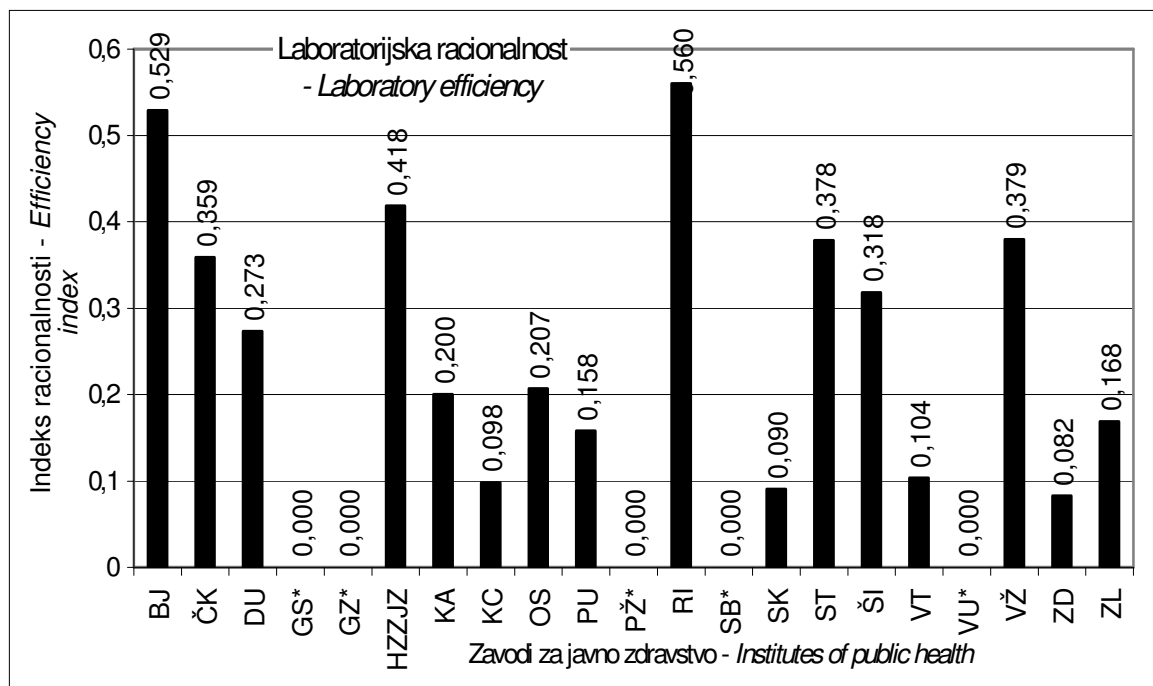
Slika - Figure 2.

**BROJ OBAVLJENIH ANALIZA PRI OBRADI BOLESNIČKIH UZORAKA U ZAVODIMA U 1998. GODINI - ukupno u Hrvatskoj 3,706.722** - Number of analyses made by public health institutes in 1998 using patient clinical samples: Croatian total 3,706,722

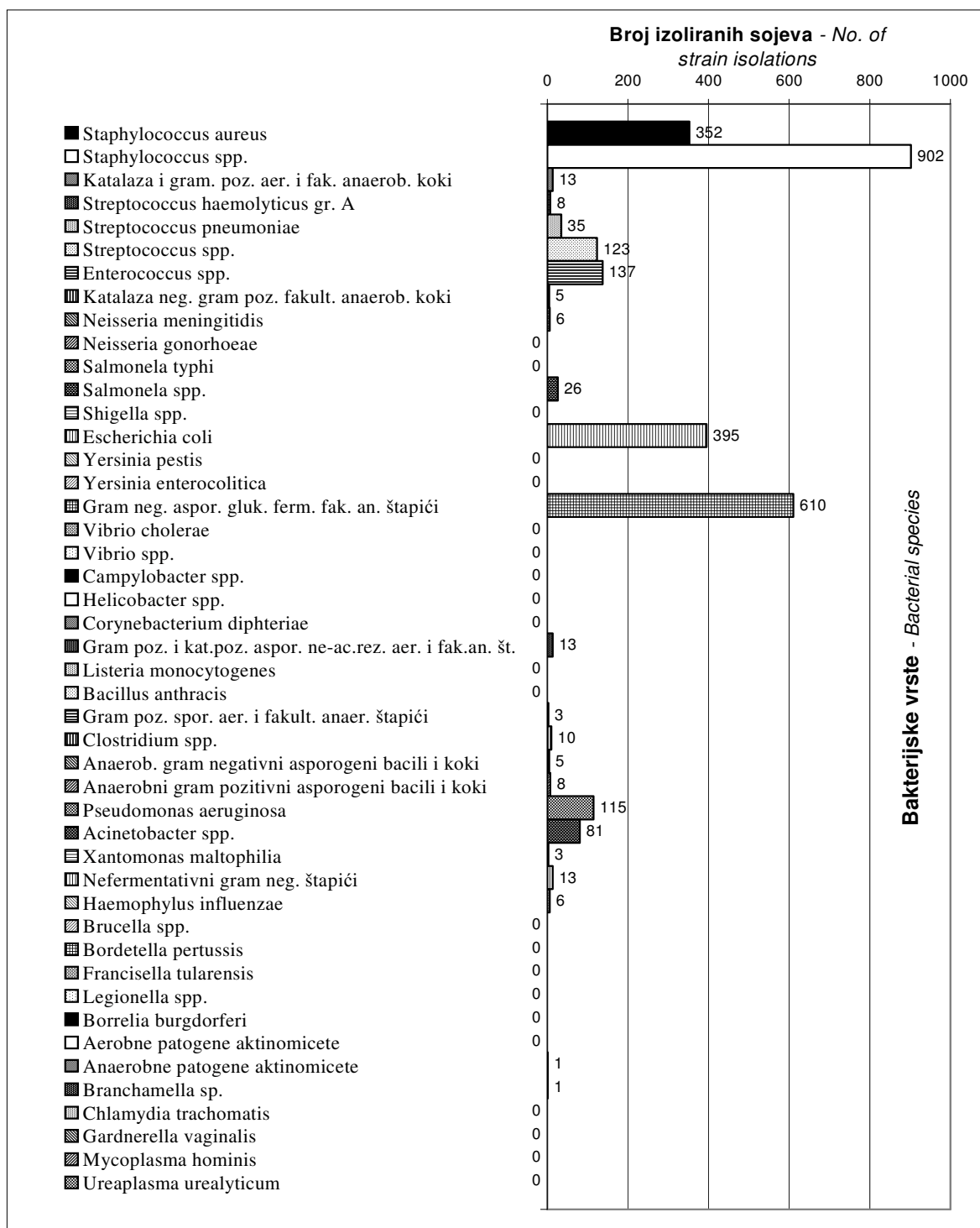


Slika - Figure 3.

**INDEKS LABORATORIJSKE RACIONALNOSTI (UZORCI / ANALIZE) PO ZAVODIMA 1998. GODINE - prosjek u Hrvatskoj 0,205** - Laboratory efficiency index (sample/analysis) by institute for 1998: Croatian average 0,205



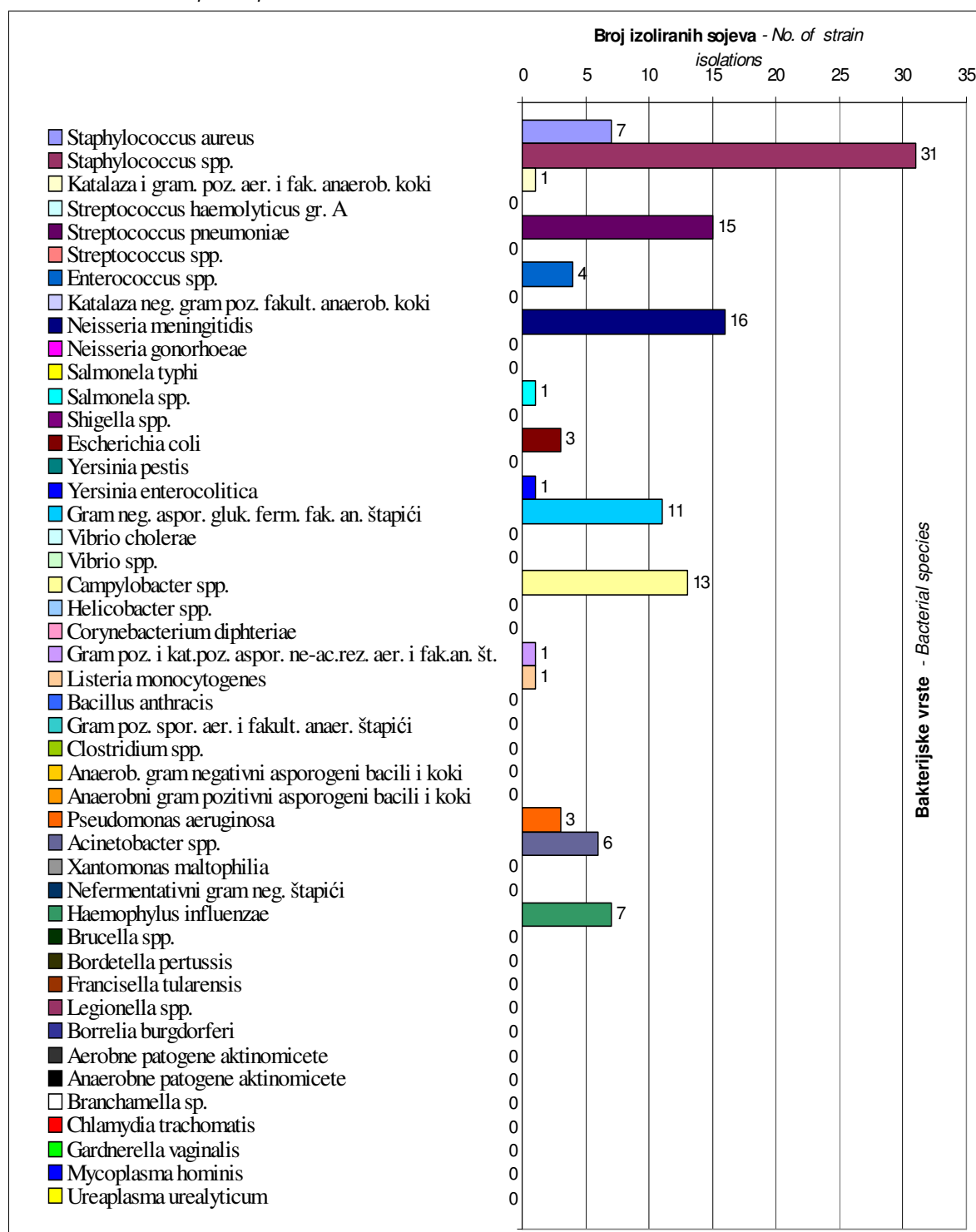
Slika - Figure 4.

**IDENTIFICIRANE BAKTERIJSKE VRSTE I BROJ IZOLIRANIH SOJEVA IZ KRVI U ZAVODIMA 1998. GODINI - Bacterial species identified and the number of strains isolated from blood in institutes in 1998**


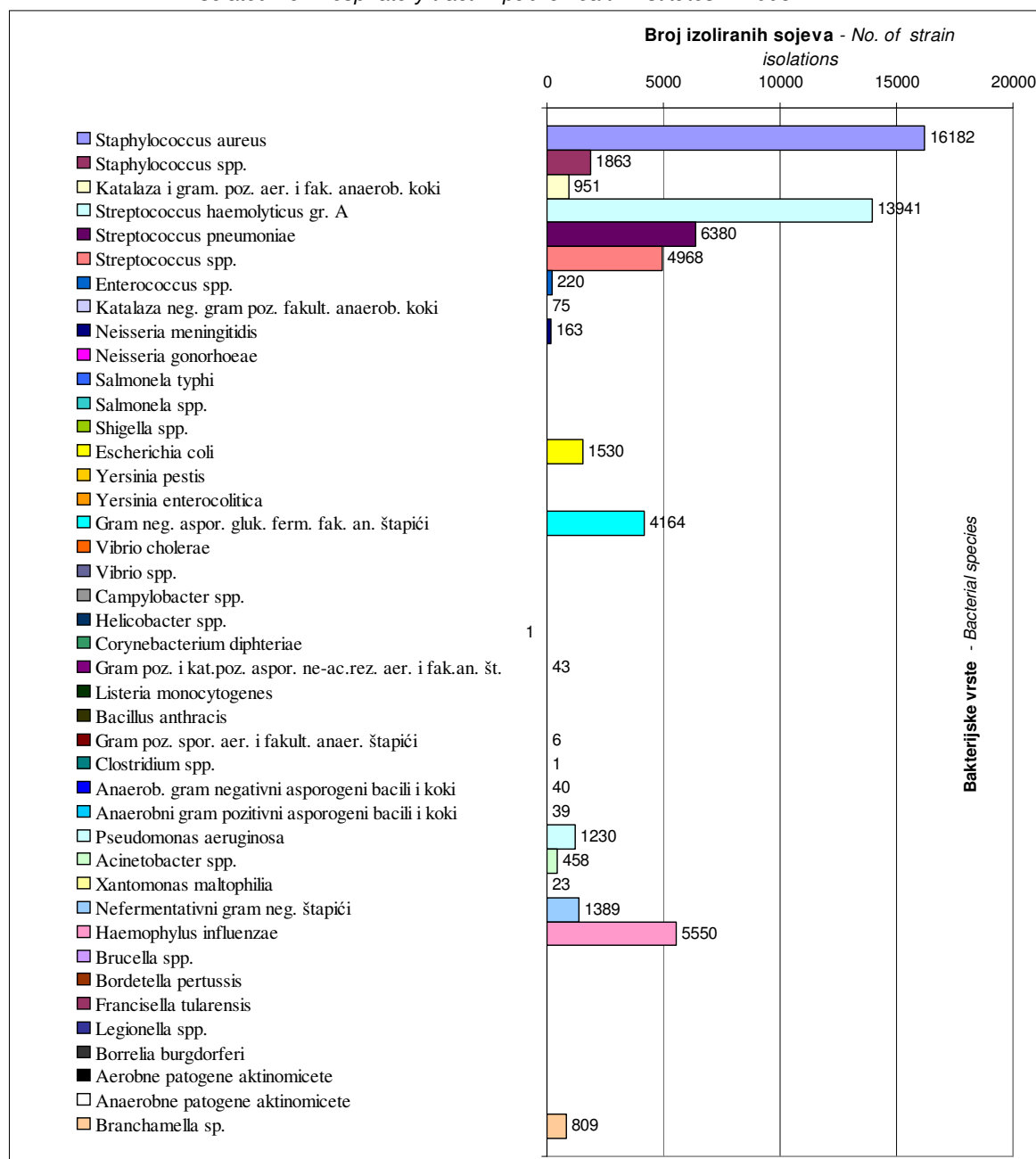


Slika - Figure 5.

**IDENTIFICIRANE BAKTERIJSKE VRSTE I BROJ IZOLIRANIH SOJEVA IZ LIKVORA U ZAVODIMA 1998. GODINE** - Bacterial species identified and the number of strains isolated from liquor in public health institutes in 1998

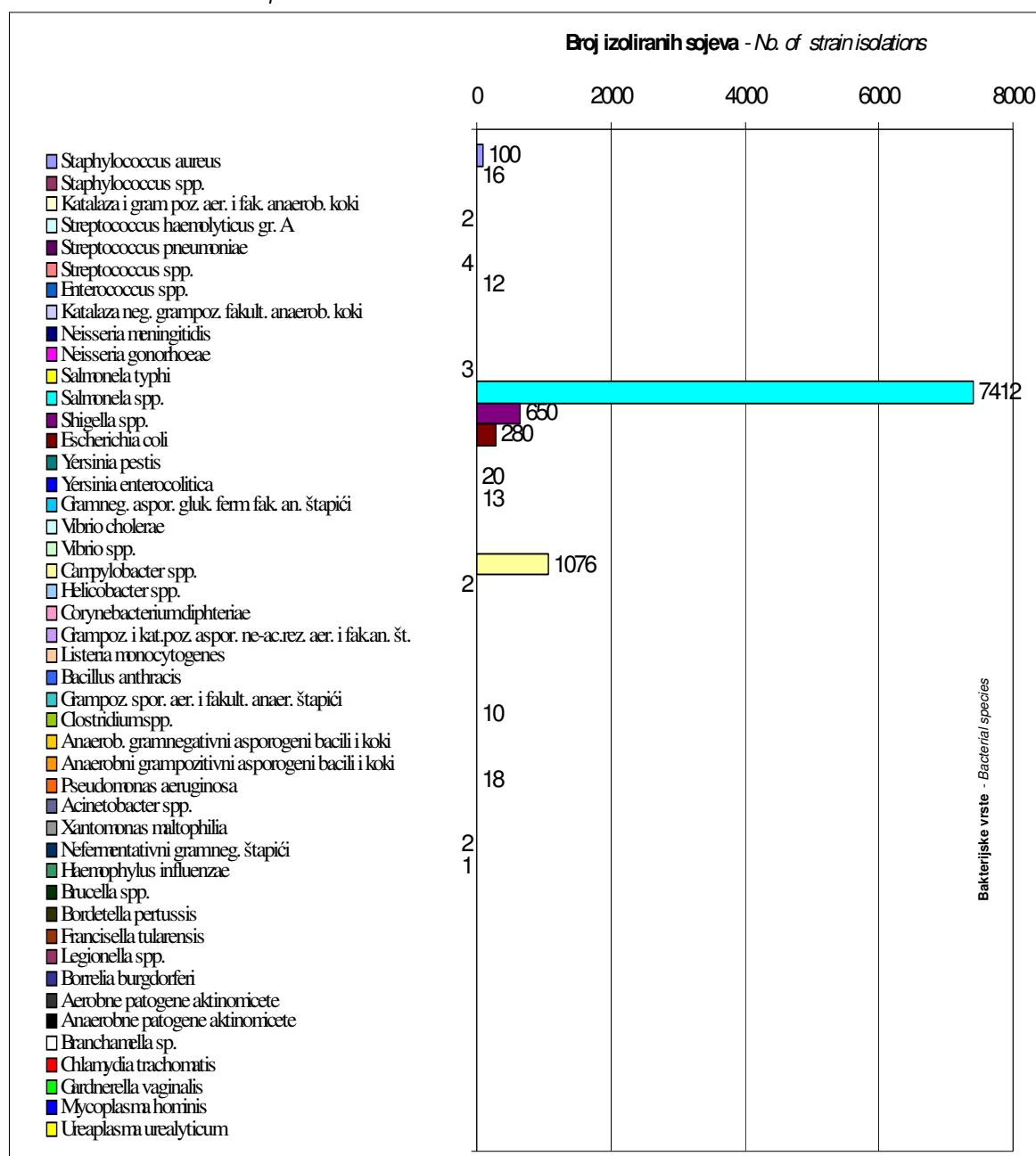


Slika - Figure 6.

**IDENTIFICIRANE BAKTERIJSKE VRSTE I BROJ IZOLIRANIH SOJEVA IZ RESPIRATORNOG TRAKTA U ZAVODIMA 1998. GODINE - Bacterial species identified and the number of strains isolated from respiratory tract in public health institutes in 1998**


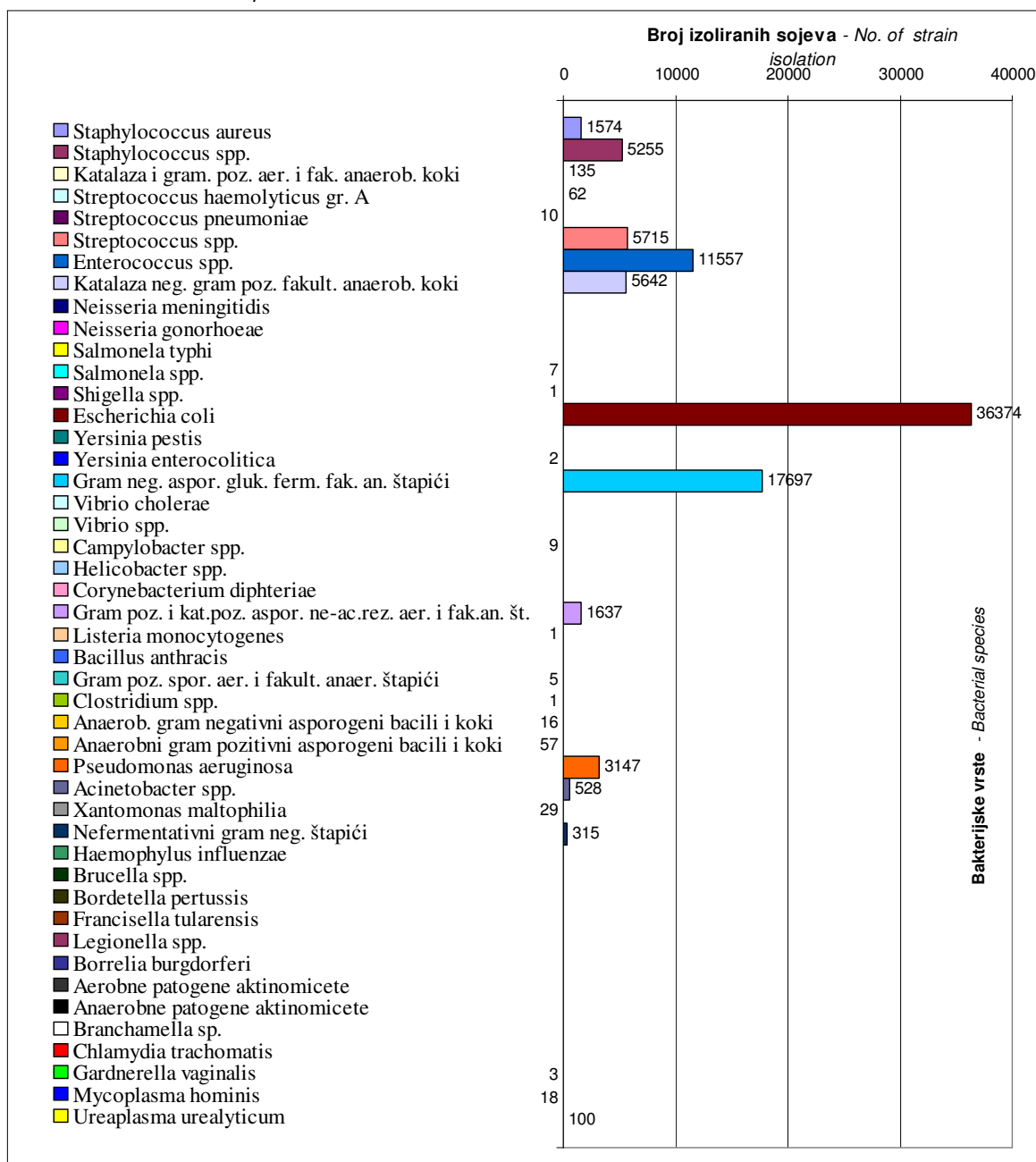
Slika - Figure 7.

**IDENTIFICIRANE BAKTERIJSKE VRSTE I BROJ IZOLIRANIH SOJEVA IZ STOLICE U ZAVODIMA 1998. GODINE** *Bacterial species identified and the number of strains isolated from stool in public health institutes in 1998*



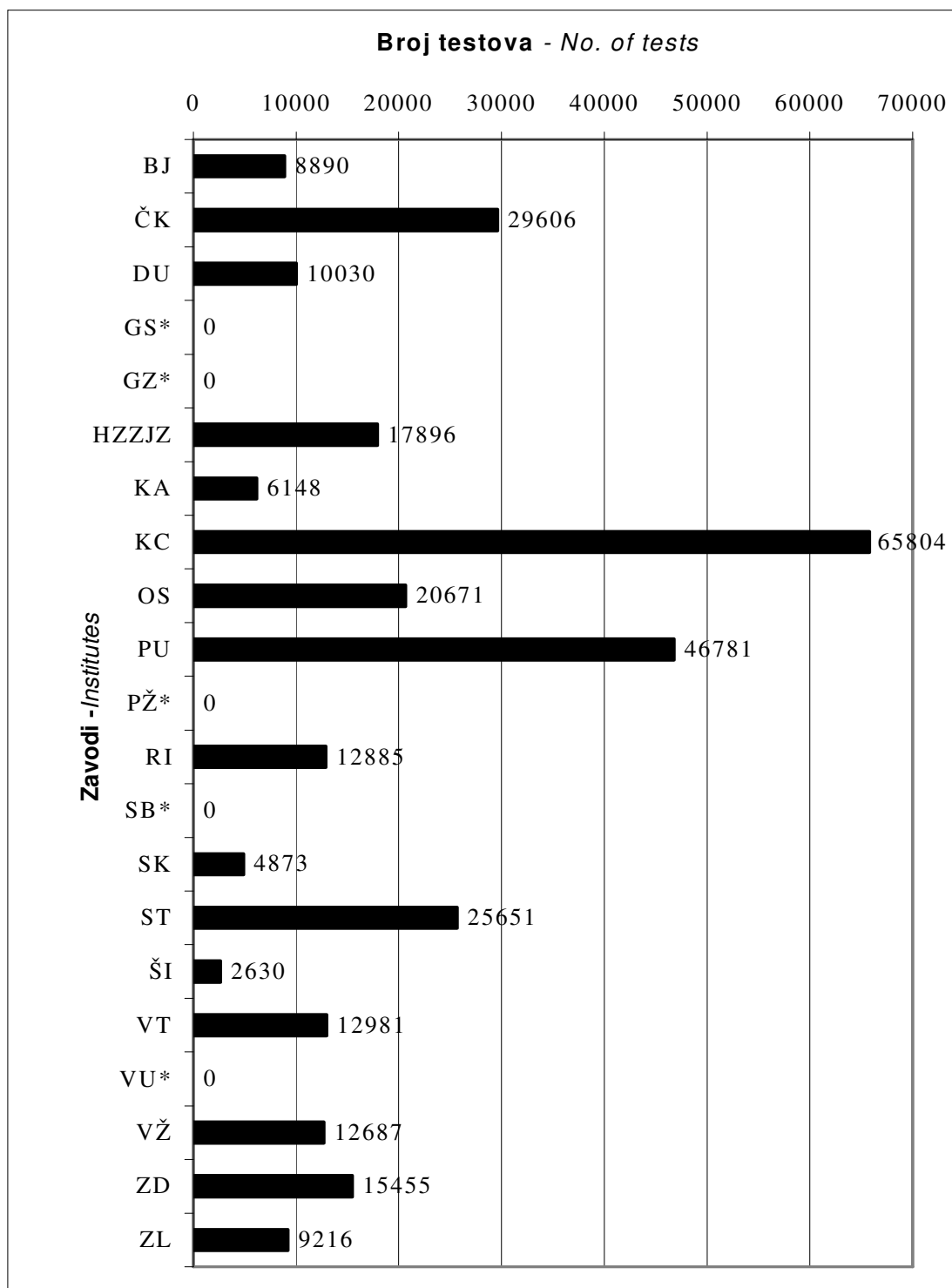
Slika - Figure 8.

**IDENTIFICIRANE BAKTERIJSKE VRSTE I BROJ IZOLIRANIH SOJEVA IZ URINA U ZAVODIMA 1998. GODINE** - Bacterial species identified and the number of strains isolated from urine in public health institutes in 1998



Slika - Figure 9.

**DISK DIFUZIJSKI TESTOVI OSJETLJIVOSTI BAKTERIJA NA ANTIBIOTIKE IZVEDENI U HRVATSKOJ U 1998. GODINI PRIKAZANI PREMA ZAVODIMA - Ukupno disk difuzijskih testova u Hrvatskoj 302.204** - Disk diffusion tests for antibiotic sensitivity of bacteria run in Croatia in 1998, by institutes; Croatian disk diffusion test total: 302,204



## STACIONARNE ZDRAVSTVENE USTANOVE U HRVATSKOJ U 1998. GODINI

### - Hospital-type Facilities in Croatia 1998

Tablica - Table 1. RAD STACIONARNIH USTANOVA U HRVATSKOJ U 1998. GODINI  
- Hospital-type facility operation, Croatia 1998

Županija	Sveukupno	Liječenje akutnih bolesnika - ukupno	Opće boln. stacionari i izvanbolnička rođilišta	KBC, kliničke bolnice i klinike	Liječenje kroničnih bolesnika	
County	1 (2+5)	2 (3+4)	3	4	5	
	Total	Acute patient treatment total	General, hospitals, infirmaries and outpat. matern.	Clin. teach. hosp., clin. hospitals and clinics	Chronic patient treatment	
<b>HRVATSKA - Croatia</b>						
Broj postelja	- No. of beds	27287	17978	8565	9413	9309
Broj ispisanih bolesnika	- No. of patients discharged	686073	603149	306251	296898	82924
Broj dana bolničkog liječenja	- No. of bed days	8620852	5794412	2713120	3081292	2826440
Broj postelja na 1000 stanovnika	- No. of beds per 1,000 pop.	5,70	3,76	1,79	1,97	1,94
Prosječna dužina liječenja	- Average length of treatment	12,57	9,61	8,86	10,38	34,08
Godišnja zauzetost postelja	- Annual bed occupancy	316	322	317	327	304
% iskorištenosti postelja	- Bed utilization (%)	86,58	88,22	86,85	89,59	83,29
<b>GRAD ZAGREB - City of Zagreb</b>						
Broj postelja	- No. of beds	7286	5419	583	4836	1867
Broj ispisanih bolesnika	- No. of patients discharged	206906	191589	20624	170965	15314
Broj dana bolničkog liječenja	- No. of bed days	2541771	1887890	195156	1692734	653881
Broj postelja na 1000 stanovnika	- No. of beds per 1,000 pop.	9,37	6,97	0,75	6,22	2,40
Prosječna dužina liječenja	- Average length of treatment	12,28	9,85	9,46	9,90	42,70
Godišnja zauzetost postelja	- Annual bed occupancy	349	348	335	350	350
% iskorištenosti postelja	- Bed utilization (%)	95,62	95,34	91,78	95,89	95,89
<b>Županija - county - ZAGREBAČKA</b>						
Broj postelja	- No. of beds	221	-	-	-	221
Broj ispisanih bolesnika	- No. of patients discharged	1872	-	-	-	1872
Broj dana bolničkog liječenja	- No. of bed days	72915	-	-	-	72915
Broj postelja na 1000 stanovnika	- No. of beds per 1,000 pop.	0,78	-	-	-	0,78
Prosječna dužina liječenja	- Average length of treatment	38,95	-	-	-	38,95
Godišnja zauzetost postelja	- Annual bed occupancy	330	-	-	-	330
% iskorištenosti postelja	- Bed utilization (%)	90,41	-	-	-	90,41
<b>Županija - county - KRAPINSKO-ZAGORSKA</b>						
Broj postelja	- No. of beds	1359	196	196	-	1163
Broj ispisanih bolesnika	- No. of patients discharged	22839	7320	7320	-	15519
Broj dana bolničkog liječenja	- No. of bed days	434036	76512	76512	-	357524
Broj postelja na 1000 stanovnika	- No. of beds per 1,000 pop.	9,13	1,32	1,32	-	7,81
Prosječna dužina liječenja	- Average length of treatment	19,00	10,45	10,45	-	23,04
Godišnja zauzetost postelja	- Annual bed occupancy	319	390	390	-	307
% iskorištenosti postelja	- Bed utilization (%)	87,40	106,85	106,85	-	84,11
<b>Županija - county - SISAČKO-MOSLAVAČKA</b>						
Broj postelja	- No. of beds	1639	539	539	-	1100
Broj ispisanih bolesnika	- No. of patients discharged	24394	16394	16394	-	8000
Broj dana bolničkog liječenja	- No. of bed days	540964	157450	157450	-	383514
Broj postelja na 1000 stanovnika	- No. of beds per 1,000 pop.	6,53	2,15	2,15	-	4,38
Prosječna dužina liječenja	- Average length of treatment	22,18	9,60	9,60	-	47,94
Godišnja zauzetost postelja	- Annual bed occupancy	330	292	292	-	349
% iskorištenosti postelja	- Bed utilization (%)	90,41	80,00	80,00	-	95,62

**Tablica - Table 1. - Nastavak - Continuation 1**  
**RAD STACIONARNIH USTANOVA U HRVATSKOJ U 1998. GODINI**  
*- Hospital-type facility operation, Croatia 1998*

Županija		Sveukupno	Liječenje akutnih bolesnika - ukupno	Opće boln. stacionari i izvanbolnička rodilišta	KBC, kliničke bolnice i klinike	Liječenje kroničnih bolesnika	
County		1 (2+5)	2 (3+4)	3	4	5	
		Total	Acute patient treatment total	General, hospitals, infirmaries and outpat. matern.	Clin. teach. hosp., clin. hospitals and clinics	Chronic patient treatment	
<b>Županija - county - KARLOVAČKA</b>							
	Broj postelja	- No. of beds	836	768	768	-	68
	Broj ispisanih bolesnika	- No. of patients discharged	27645	25279	25279	-	2366
	Broj dana bolničkog liječenja	- No. of bed days	268776	231277	231277	-	37499
	Broj postelja na 1000 stanovnika	- No. of beds per 1,000 pop.	4,53	4,16	4,16	-	0,37
	Prosječna dužina liječenja	- Average length of treatment	9,72	9,15	9,15	-	15,85
	Godišnja zauzetost postelja	- Annual bed occupancy	322	301	301	-	551
	% iskorištenosti postelja	- Bed utilization (%)	88,22	82,47	82,47	-	150,96
<b>Županija - county - VARAŽDINSKA</b>							
	Broj postelja	- No. of beds	2310	586	586	-	1724
	Broj ispisanih bolesnika	- No. of patients discharged	40067	24211	24211	-	15856
	Broj dana bolničkog liječenja	- No. of bed days	700285	208451	208451	-	491834
	Broj postelja na 1000 stanovnika	- No. of beds per 1,000 pop.	12,30	3,12	3,12	-	9,18
	Prosječna dužina liječenja	- Average length of treatment	17,48	8,61	8,61	-	31,02
	Godišnja zauzetost postelja	- Annual bed occupancy	303	356	356	-	285
	% iskorištenosti postelja	- Bed utilization (%)	83,01	97,53	97,53	-	78,08
<b>Županija - county - KOPRIVNIČKO-KRIŽEVAČKA</b>							
	Broj postelja	- No. of beds	392	392	392	-	-
	Broj ispisanih bolesnika	- No. of patients discharged	17712	17712	17712	-	-
	Broj dana bolničkog liječenja	- No. of bed days	143968	143968	143968	-	-
	Broj postelja na 1000 stanovnika	- No. of beds per 1,000 pop.	3,03	3,03	3,03	-	-
	Prosječna dužina liječenja	- Average length of treatment	8,13	8,13	8,13	-	-
	Godišnja zauzetost postelja	- Annual bed occupancy	367	367	367	-	-
	% iskorištenosti postelja	- Bed utilization (%)	100,55	100,55	100,55	-	-
<b>Županija - county - BJELOVARSKO-BILOGORSKA</b>							
	Broj postelja	- No. of beds	642	354	354	-	288
	Broj ispisanih bolesnika	- No. of patients discharged	21626	18744	18744	-	2882
	Broj dana bolničkog liječenja	- No. of bed days	179378	123559	123559	-	55819
	Broj postelja na 1000 stanovnika	- No. of beds per 1,000 pop.	4,46	2,46	2,46	-	2,00
	Prosječna dužina liječenja	- Average length of treatment	8,29	6,59	6,59	-	19,37
	Godišnja zauzetost postelja	- Annual bed occupancy	279	349	349	-	194
	% iskorištenosti postelja	- Bed utilization (%)	76,44	95,62	95,62	-	53,15
<b>Županija - county - PRIMORSKO-GORANSKA</b>							
	Broj postelja	- No. of beds	2677	1661	15	1646	1016
	Broj ispisanih bolesnika	- No. of patients discharged	50786	44930	1187	43743	5856
	Broj dana bolničkog liječenja	- No. of bed days	784608	503536	6600	496936	281072
	Broj postelja na 1000 stanovnika	- No. of beds per 1,000 pop.	8,28	5,14	0,05	5,09	3,14
	Prosječna dužina liječenja	- Average length of treatment	15,45	11,21	2,78	11,36	48,00
	Godišnja zauzetost postelja	- Annual bed occupancy	293	303	440	302	277
	% iskorištenosti postelja	- Bed utilization (%)	80,27	83,01	120,55	82,74	75,89
<b>Županija - county - LIČKO-SENJSKA</b>							
	Broj postelja	- No. of beds	145	145	145	-	-
	Broj ispisanih bolesnika	- No. of patients discharged	3802	3802	3802	-	-
	Broj dana bolničkog liječenja	- No. of bed days	28922	28922	28922	-	-
	Broj postelja na 1000 stanovnika	- No. of beds per 1,000 pop.	1,67	1,67	1,67	-	-
	Prosječna dužina liječenja	- Average length of treatment	7,61	7,61	7,61	-	-
	Godišnja zauzetost postelja	- Annual bed occupancy	199	199	199	-	-
	% iskorištenosti postelja	- Bed utilization (%)	54,52	54,52	54,52	-	-

**Tablica - Table 1. - Nastavak - Continuation 2**  
**RAD STACIONARNIH USTANOVA U HRVATSKOJ U 1998. GODINI**  
 - Hospital-type facility operation, Croatia 1998

Županija	Sveukupno	Liječenje akutnih bolesnika - ukupno	Opće boln. stacionari i izvanbolnička rodilišta	KBC, kliničke bolnice i klinike	Liječenje kroničnih bolesnika	
County	1 (2+5)	2 (3+4)	3	4	5	
	Total	Acute patient treatment total	General, hospitals, infirmaries and outpat. matern.	Clin. teach. hosp., clin. hospitals and clinics	Chronic patient treatment	
<b>Županija - county - VIROVITIČKO-PODRAVSKA</b>						
Broj postelja	- No. of beds	395	395	395	-	-
Broj ispisanih bolesnika	- No. of patients discharged	13669	13669	13669	-	-
Broj dana bolničkog liječenja	- No. of bed days	141374	141374	141374	-	-
Broj postelja na 1000 stanovnika	- No. of beds per 1,000 pop.	3,78	3,78	3,78	-	-
Prosječna dužina liječenja	- Average length of treatment	10,34	10,34	10,34	-	-
Godišnja zauzetost postelja	- Annual bed occupancy	358	358	358	-	-
% iskorištenosti postelja	- Bed utilization (%)	98,08	98,08	98,08	-	-
<b>Županija - county - POŽEŠKO-SLAVONSKA</b>						
Broj postelja	- No. of beds	658	388	388	-	270
Broj ispisanih bolesnika	- No. of patients discharged	16487	14131	14131	-	2356
Broj dana bolničkog liječenja	- No. of bed days	174561	123055	123055	-	51506
Broj postelja na 1000 stanovnika	- No. of beds per 1,000 pop.	6,62	3,90	3,90	-	2,72
Prosječna dužina liječenja	- Average length of treatment	10,59	8,71	8,71	-	21,86
Godišnja zauzetost postelja	- Annual bed occupancy	265	317	317	-	191
% iskorištenosti postelja	- Bed utilization (%)	72,60	86,85	86,85	-	52,33
<b>Županija - county - BRODSKO-POSAVSKA</b>						
Broj postelja	- No. of beds	851	851	851	-	-
Broj ispisanih bolesnika	- No. of patients discharged	31766	31766	31766	-	-
Broj dana bolničkog liječenja	- No. of bed days	285744	285744	285744	-	-
Broj postelja na 1000 stanovnika	- No. of beds per 1,000 pop.	4,86	4,86	4,86	-	-
Prosječna dužina liječenja	- Average length of treatment	9,00	9,00	9,00	-	-
Godišnja zauzetost postelja	- Annual bed occupancy	336	336	336	-	-
% iskorištenosti postelja	- Bed utilization (%)	92,05	92,05	92,05	-	-
<b>Županija - county - ZADARSKA</b>						
Broj postelja	- No. of beds	1255	575	575	-	680
Broj ispisanih bolesnika	- No. of patients discharged	21999	18924	18924	-	3075
Broj dana bolničkog liječenja	- No. of bed days	393840	152807	152807	-	241033
Broj postelja na 1000 stanovnika	- No. of beds per 1,000 pop.	5,89	2,70	2,70	-	3,19
Prosječna dužina liječenja	- Average length of treatment	17,90	8,07	8,07	-	78,38
Godišnja zauzetost postelja	- Annual bed occupancy	314	266	266	-	354
% iskorištenosti postelja	- Bed utilization (%)	86,03	72,88	72,88	-	96,99
<b>Županija - county - OSJEČKO-BARANJSKA</b>						
Broj postelja	- No. of beds	1500	1500	226	1274	-
Broj ispisanih bolesnika	- No. of patients discharged	39948	39948	6901	33047	-
Broj dana bolničkog liječenja	- No. of bed days	417239	417239	63780	353459	-
Broj postelja na 1000 stanovnika	- No. of beds per 1,000 pop.	4,09	4,09	0,62	3,47	-
Prosječna dužina liječenja	- Average length of treatment	10,44	10,44	9,24	10,70	-
Godišnja zauzetost postelja	- Annual bed occupancy	278	278	282	277	-
% iskorištenosti postelja	- Bed utilization (%)	76,16	76,16	77,26	75,89	-
<b>Županija - county - ŠIBENSKO-KNINSKA</b>						
Broj postelja	- No. of beds	458	458	458	-	-
Broj ispisanih bolesnika	- No. of patients discharged	14172	14172	14172	-	-
Broj dana bolničkog liječenja	- No. of bed days	151344	151344	151344	-	-
Broj postelja na 1000 stanovnika	- No. of beds per 1,000 pop.	3,00	3,00	3,00	-	-
Prosječna dužina liječenja	- Average length of treatment	10,68	10,68	10,68	-	-
Godišnja zauzetost postelja	- Annual bed occupancy	330	330	330	-	-
% iskorištenosti postelja	- Bed utilization (%)	90,41	90,41	90,41	-	-



**Tablica - Table 1. - Nastavak - Continuation 3**  
**RAD STACIONARNIH USTANOVA U HRVATSKOJ U 1998. GODINI**  
*- Hospital-type facility operation, Croatia 1998*

Županija	Sveukupno	Liječenje akutnih bolesnika - ukupno	Opće boln. stacionari i izvanbolnička rodilišta	KBC, kliničke bolnice i klinike	Liječenje kroničnih bolesnika	
County	1 (2+5)	2 (3+4)	3	4	5	
	Total	Acute patient treatment total	General, hospitals, infirmaries and outpat. matern.	Clin. teach. hosp., clin. hospitals and clinics	Chronic patient treatment	
<b>Županija - county - VUKOVARSKO-SRIJEMSKA</b>						
Broj postelja	- No. of beds	629	629	629	-	-
Broj ispisanih bolesnika	- No. of patients discharged	19575	19575	19575	-	-
Broj dana bolničkog liječenja	- No. of bed days	174407	174407	174407	-	-
Broj postelja na 1000 stanovnika	- No. of beds per 1,000 pop.	2,72	2,72	2,72	-	-
Prosječna dužina liječenja	- Average length of treatment	8,91	8,91	8,91	-	-
Godišnja zauzetost postelja	- Annual bed occupancy	277	277	277	-	-
% iskorištenosti postelja	- Bed utilization (%)	75,89	75,89	75,89	-	-
<b>Županija - county - SPLITSKO-DALMATINSKA</b>						
Broj postelja	- No. of beds	2093	1793	136	1657	300
Broj ispisanih bolesnika	- No. of patients discharged	57696	52277	3134	49143	5419
Broj dana bolničkog liječenja	- No. of bed days	644209	562735	24572	538163	81474
Broj postelja na 1000 stanovnika	- No. of beds per 1,000 pop.	4,41	3,78	0,29	3,49	0,63
Prosječna dužina liječenja	- Average length of treatment	11,17	10,76	7,84	10,95	15,03
Godišnja zauzetost postelja	- Annual bed occupancy	308	314	181	325	272
% iskorištenosti postelja	- Bed utilization (%)	84,38	86,03	49,59	89,04	74,52
<b>Županija - county - ISTARSKA</b>						
Broj postelja	- No. of beds	947	610	610	-	337
Broj ispisanih bolesnika	- No. of patients discharged	22837	21496	21496	-	1341
Broj dana bolničkog liječenja	- No. of bed days	242221	194024	194024	-	48197
Broj postelja na 1000 stanovnika	- No. of beds per 1,000 pop.	4,63	2,98	2,98	-	1,65
Prosječna dužina liječenja	- Average length of treatment	10,61	9,03	9,03	-	35,94
Godišnja zauzetost postelja	- Annual bed occupancy	256	318	318	-	143
% iskorištenosti postelja	- Bed utilization (%)	70,14	87,12	87,12	-	39,18
<b>Županija - county - DUBROVAČKO-NERETVANSKA</b>						
Broj postelja	- No. of beds	575	300	300	-	275
Broj ispisanih bolesnika	- No. of patients discharged	15885	12817	12817	-	3068
Broj dana bolničkog liječenja	- No. of bed days	160355	90183	90183	-	70172
Broj postelja na 1000 stanovnika	- No. of beds per 1,000 pop.	4,55	2,37	2,37	-	2,18
Prosječna dužina liječenja	- Average length of treatment	10,09	7,04	7,04	-	22,87
Godišnja zauzetost postelja	- Annual bed occupancy	279	301	301	-	255
% iskorištenosti postelja	- Bed utilization (%)	76,44	82,47	82,47	-	69,86
<b>Županija - county - MEĐIMURSKA</b>						
Broj postelja	- No. of beds	419	419	419	-	-
Broj ispisanih bolesnika	- No. of patients discharged	14393	14393	14393	-	-
Broj dana bolničkog liječenja	- No. of bed days	139935	139935	139935	-	-
Broj postelja na 1000 stanovnika	- No. of beds per 1,000 pop.	3,50	3,50	3,50	-	-
Prosječna dužina liječenja	- Average length of treatment	9,72	9,72	9,72	-	-
Godišnja zauzetost postelja	- Annual bed occupancy	334	334	334	-	-
% iskorištenosti postelja	- Bed utilization (%)	91,51	91,51	91,51	-	-

**Tablica - Table 2. BROJ POSTELJA NA 1000 STANOVNIKA I PROSJEČNA DUŽINA LIJEČENJA PO SPECIJALNOSTIMA U STACIONARNIM USTANOVAMA U HRVATSKOJ 1998. GODINE - Beds per 1,000 population and average length of treatment in hospital-type facilities by specialty, Croatia 1998**

<b>Specijalnosti</b>		<b>Broj postelja na 1.000 stanovnika</b>	<b>Prosječna dužina liječenja</b>
<i>Specialty</i>		<i>No. of beds per 1,000 population</i>	<i>Average length of treatment</i>
<b>Ukupno</b>	<i>Total</i>	<b>5,70</b>	<b>12,57</b>
Interna	- <i>Medicine</i>	0,73	10,43
Infektologija	- <i>Infectology</i>	0,17	9,70
Reanimacija i anestezija	- <i>Resuscitation and anesthesia</i>	0,03	5,94
Kirurgija i traumatologija	- <i>Surgery and traumatology</i>	0,73	9,29
Neurokirurgija	- <i>Neurosurgery</i>	0,03	10,81
Čeljusna kirurgija	- <i>Maxillary surgery</i>	0,02	11,82
Ortopedija	- <i>Orthopedics</i>	0,13	11,60
Urologija	- <i>Urology</i>	0,07	8,85
Ginekologija i porodništvo	- <i>Gynecology and obstetrics</i>	0,51	6,55
ORL		0,14	6,60
Oftalmologija	- <i>Ophthalmology</i>	0,12	8,68
Neurologija	- <i>Neurology</i>	0,19	11,53
Psihijatrija	- <i>Psychiatry</i>	0,22	17,54
Dermatovenerologija	- <i>Dermatovenerology</i>	0,05	12,11
Onkologija i radiologija	- <i>Oncology and radiology</i>	0,09	11,25
Pneumoftizologija	- <i>Pneumophthisiology</i>	0,16	13,61
Pedijatrija	- <i>Pediatrics</i>	0,29	9,95
Fizikalna medicina	- <i>Physical medicine</i>	0,06	20,09
Nuklearna medicina	- <i>Nuclear medicine</i>	0,01	8,08
Patofiziologija	- <i>Patophysiology</i>	0,01	6,52
Rehabilitacija	- <i>Rehabilitation</i>	0,90	22,85
Gerijatrija	- <i>Geriatrics</i>	0,01	15,85
Kronične dječje bolesti	- <i>Chronic child diseases</i>	0,02	129,16
Psihijatrija	- <i>Psychiatry</i>	0,74	70,12
TBC	- <i>Tuberculosis</i>	0,17	27,18
Ortopedija	- <i>Orthopedics</i>	0,10	29,66



**Tablica - Table 3/II. BROJ POSTELJA I BROJ DOKTORA MEDICINE U OPĆIM BOLNICAMA, STACIONARIMA I IZVANBOLNIČKIM RODILIŠTIMA PO SPECIJALNOSTIMA I ŽUPANIJAMA U HRVATSKOJ U 1998. GODINI - Beds and medical doctors in general hospitals and general and special infirmaries and outpatient maternities by specialty, county and community in Croatia 1998**

ŽUPANIJA	S P E C I J A L N O S T I											
	ORL	Ginekologija i porodn.	Neonato- logija	Oftalmo- logija	Dermato- logija	Neuro- logija	Psihi- jatrija	Zarazni	Nuklearna medicina	Fizikalna medicina	Stacion.i izb.rod.	
	post. dr.	post. dr.	post. dr.	post. dr.	post. dr.	post. dr.	post. dr.	post. dr.	post. dr.	post. dr.	post. dr.	
COUNTY	S P E C I J A L T Y											
	ORL	Gynecology &obstetrics	Neo- natology	Ophthal- mology	Derma- tology	Neurology	Psychiatry	Infective	Nuclear medicine	Physical medicine	Infirmaries &outp.mater.	
	Beds MD	Beds MD	Beds MD	Beds MD	Beds MD	Beds MD	Beds MD	Beds MD	Beds MD	Beds MD	Beds MD	
<b>HRVATSKA-Croatia</b>	<b>321 74</b>	<b>1324 197</b>	<b>54 4</b>	<b>267 85</b>	<b>82 23</b>	<b>476 95</b>	<b>521 77</b>	<b>318 46</b>	<b>3 3</b>	<b>18 4</b>	<b>166 7</b>	
<b>Grad Zagreb</b>	<b>32 5</b>	<b>104 22</b>	- -	<b>32 9</b>	- -	<b>54 13</b>	- -	- -	- -	- -	- -	
- Sveti duh	32 5	104 22	- -	32 9	- -	54 13	- -	- -	- -	- -	- -	
<b>Krapinsko-zagorska županija - county</b>	- -	<b>30 6</b>	- -	- -	- -	<b>35 4</b>	- -	- -	- -	- -	- -	
Zabok	- -	30 6	- -	- -	- -	35 4	- -	- -	- -	- -	- -	
<b>Sisačko-moslavačka županija - county</b>	<b>25 5</b>	<b>79 11</b>	- -	<b>23 7</b>	- -	<b>33 6</b>	- -	<b>35 4</b>	- -	- -	- -	
Sisak	25 5	79 11	- -	23 7	- -	33 6	- -	35 4	- -	- -	- -	
<b>Karlovačka županija - county</b>	<b>34 9</b>	<b>119 16</b>	- -	<b>31 5</b>	<b>12 3</b>	<b>30 5</b>	<b>58 6</b>	<b>22 4</b>	- -	- -	- -	
Karlovac	27 8	96 12	- -	25 4	12 3	30 5	45 5	22 4	- -	- -	- -	
Ogulin	7 1	23 4	- -	6 1	- -	- -	13 1	- -	- -	- -	- -	
<b>Varaždinska županija - county</b>	<b>29 6</b>	<b>80 14</b>	- -	<b>17 7</b>	- -	<b>30 4</b>	<b>62 8</b>	<b>28 4</b>	<b>3 3</b>	- -	- -	
Varaždin	29 6	80 14	- -	17 7	- -	30 4	62 8	28 4	3 3	- -	- -	
<b>Koprivničko-križevačka županija - county</b>	<b>17 3</b>	<b>50 6</b>	<b>6 1</b>	<b>15 3</b>	- -	<b>22 4</b>	<b>30 4</b>	<b>17 3</b>	- -	<b>12 2</b>	- -	
Koprivnica	17 3	50 6	6 1	15 3	- -	22 4	30 4	17 3	- -	12 2	- -	
<b>Bjelovarsko-bilogorska županija - county</b>	<b>15 4</b>	<b>47 8</b>	- -	<b>13 3</b>	<b>7 3</b>	<b>30 5</b>	<b>35 5</b>	<b>15 2</b>	- -	- -	- -	
Bjelovar	15 4	47 8	- -	13 3	7 3	30 5	35 5	15 2	- -	- -	- -	
<b>Primorsko-goranska županija - county</b>	- -	- -	- -	- -	- -	- -	- -	- -	- -	- -	<b>15 1</b>	
Mali Lošinj	- -	- -	- -	- -	- -	- -	- -	- -	- -	- -	15 1	
<b>Ličko-senjska županija - county</b>	- -	<b>20 4</b>	- -	- -	- -	- -	- -	- -	- -	- -	<b>32 -</b>	
Otočac	- -	- -	- -	- -	- -	- -	- -	- -	- -	- -	20 -	
Senj	- -	- -	- -	- -	- -	- -	- -	- -	- -	- -	12 -	
Gospić	- -	20 4	- -	- -	- -	- -	- -	- -	- -	- -	- -	
<b>Virovitičko-podravska županija - county</b>	<b>14 2</b>	<b>52 8</b>	<b>10 1</b>	<b>12 5</b>	- -	<b>19 3</b>	<b>30 2</b>	<b>17 2</b>	- -	- -	- -	
Virovitica	14 2	52 8	10 1	12 5	- -	19 3	30 2	17 2	- -	- -	- -	
<b>Požeško-slavonska županija - county</b>	<b>13 3</b>	<b>66 10</b>	- -	<b>11 4</b>	<b>4 1</b>	<b>16 5</b>	<b>22 3</b>	<b>14 3</b>	- -	<b>6 2</b>	- -	
Požega	13 3	44 7	- -	11 4	4 1	16 5	22 3	14 3	- -	6 2	- -	
Pakrac	- -	22 3	- -	- -	- -	- -	- -	- -	- -	- -	- -	
<b>Brodsko-posavska županija - county</b>	<b>26 6</b>	<b>106 19</b>	<b>20 -</b>	<b>20 7</b>	<b>16 4</b>	<b>57 9</b>	<b>76 12</b>	<b>36 4</b>	- -	- -	- -	
Nova Gradiška	- -	46 4	- -	- -	- -	22 3	26 4	12 1	- -	- -	- -	
Slavonski Brod	26 6	60 15	20 -	20 7	16 4	35 6	50 8	24 3	- -	- -	- -	
<b>Zadarska županija - county</b>	<b>26 6</b>	<b>91 13</b>	- -	<b>23 7</b>	<b>18 3</b>	<b>23 7</b>	<b>20 7</b>	<b>34 3</b>	- -	- -	- -	
Zadar	26 6	91 13	- -	23 7	18 3	23 7	20 7	34 3	- -	- -	- -	
<b>Osječko-baranjska županija - county</b>	- -	<b>54 4</b>	- -	- -	- -	- -	- -	- -	- -	- -	- -	
Đakovo	- -	19 -	- -	- -	- -	- -	- -	- -	- -	- -	- -	
Našice	- -	35 4	- -	- -	- -	- -	- -	- -	- -	- -	- -	
<b>Šibensko-kninska županija - county</b>	<b>17 6</b>	<b>61 13</b>	- -	<b>14 6</b>	<b>8 4</b>	<b>21 7</b>	<b>29 6</b>	<b>17 3</b>	- -	- -	- -	
Knin	- -	11 3	- -	- -	- -	- -	- -	- -	- -	- -	- -	
Šibenik	17 6	50 10	- -	14 6	8 4	21 7	29 6	17 3	- -	- -	- -	
<b>Vukovarsko-srijemska županija - county</b>	<b>21 4</b>	<b>121 12</b>	- -	<b>7 3</b>	- -	<b>37 8</b>	<b>64 8</b>	<b>25 2</b>	- -	- -	- -	
Vinkovci	21 4	55 5	- -	7 3	- -	22 5	44 6	25 2	- -	- -	- -	
Vukovar	- -	66 7	- -	- -	- -	15 3	20 2	- -	- -	- -	- -	
<b>Splitsko-dalmatinska županija - county</b>	- -	<b>55 2</b>	- -	- -	- -	- -	- -	- -	- -	- -	<b>81 4</b>	
Supetar	- -	8 -	- -	- -	- -	- -	- -	- -	- -	- -	18 -	
Imotski	- -	15 -	- -	- -	- -	- -	- -	- -	- -	- -	- -	
Makarska	- -	17 1	- -	- -	- -	- -	- -	- -	- -	- -	36 1	
Hvar	- -	- -	- -	- -	- -	- -	- -	- -	- -	- -	12 3	
Sinj	- -	15 1	- -	- -	- -	- -	- -	- -	- -	- -	15 -	
<b>Istarska županija - county</b>	<b>25 6</b>	<b>74 11</b>	- -	<b>22 6</b>	<b>11 3</b>	<b>32 7</b>	<b>43 6</b>	<b>24 5</b>	- -	- -	<b>38 2</b>	
Labin	- -	- -	- -	- -	- -	- -	- -	- -	- -	- -	20 1	
Pazin	- -	- -	- -	- -	- -	- -	- -	- -	- -	- -	18 1	
Pula	25 6	74 11	- -	22 6	11 3	32 7	43 6	24 5	- -	- -	- -	
<b>Dubrovačko-neretvanska županija - county</b>	<b>10 4</b>	<b>65 10</b>	<b>13 -</b>	<b>11 8</b>	<b>6 2</b>	<b>14 5</b>	<b>20 5</b>	<b>16 3</b>	- -	- -	- -	
Metković	- -	20 3	- -	- -	- -	- -	- -	- -	- -	- -	- -	
Dubrovnik	10 4	45 7	13 -	11 8	6 2	14 5	20 5	16 3	- -	- -	- -	
<b>Međimurska županija - county</b>	<b>17 5</b>	<b>50 8</b>	<b>5 2</b>	<b>16 5</b>	- -	<b>23 3</b>	<b>32 5</b>	<b>18 4</b>	- -	- -	- -	
Čakovec	17 5	50 8	5 2	16 5	- -	23 3	32 5	18 4	- -	- -	- -	



**Tablica - Table 5. BROJ POSTELJA ZA LIJEČENJE KRONIČNIH BOLESTI I BROJ DOKTORA MEDICINE U STACIONARNIM USTANOVAMA PO SPECIJALNOSTIMA I ŽUPANIJAMA U HRVATSKOJ U 1998. GODINI - Beds and medical doctors in chronic diseases hospitals by specialty and county in Croatia 1998**

ŽUPANIJA	S P E C I J A L N O S T I														
	Ukupno			Psihijatrija		Gerijatrija		Rehabilitacija		TBC		Kronične bolesti		Ortopedija	
	post.	dr.	P/dr.	post.	dr.	post.	dr.	post.	dr.	post.	dr.	post.	dr.	post.	dr.
S P E C I A L T Y															
County	Total			Psychiatry		Geriatrics		Rehabilitation		Tuberculosis		Chronic diseases		Orthopedics	
	Beds	MD	Ratio	Beds	MD	Beds	MD	Beds	MD	Beds	MD	Beds	MD	Beds	MD
<b>HRVATSKA - Croatia</b>	<b>9309</b>	<b>373</b>	<b>25,0</b>	<b>3522</b>	<b>138</b>	<b>68</b>	<b>5</b>	<b>4306</b>	<b>155</b>	<b>400</b>	<b>28</b>	<b>521</b>	<b>27</b>	<b>492</b>	<b>20</b>
<b>Grad Zagreb - City</b>	<b>1867</b>	<b>102</b>	<b>18,3</b>	<b>1548</b>	<b>71</b>	-	-	<b>108</b>	<b>8</b>	<b>100</b>	<b>11</b>	<b>111</b>	<b>12</b>	-	-
- Dječja psihijatrijska bolnica	31	4	7,8	31	4	-	-	-	-	-	-	-	-	-	-
- Psihijatr. bolnica Vrapče	940	45	20,9	940	45	-	-	-	-	-	-	-	-	-	-
- Psihijatr. bolnica Jankomir	577	22	26,2	577	22	-	-	-	-	-	-	-	-	-	-
- SB s neuroraz. i motor. smetnjama	108	8	13,5	-	-	-	-	108	8	-	-	-	-	-	-
- SB za kronične bolesti	111	12	9,3	-	-	-	-	-	-	-	-	111	12	-	-
- SB za bolesti dišnog sust.	100	11	9,1	-	-	-	-	-	-	100	11	-	-	-	-
<b>Zagrebačka županija - county</b>	<b>221</b>	<b>11</b>	<b>20,1</b>	-	-	-	-	<b>111</b>	<b>7</b>	-	-	<b>110</b>	<b>4</b>	-	-
- Dječja bolnica za kronične bolesti	110	4	27,5	-	-	-	-	-	-	-	-	110	4	-	-
- "Naftalan" Ivanić Grad	111	7	15,9	-	-	-	-	111	7	-	-	-	-	-	-
<b>Krapinsko-zagorska županija - county</b>	<b>1163</b>	<b>61</b>	<b>19,1</b>	-	-	-	-	<b>1163</b>	<b>61</b>	-	-	-	-	-	-
- Krapinske toplice	800	46	17,4	-	-	-	-	800	46	-	-	-	-	-	-
- Stubičke toplice	363	15	24,2	-	-	-	-	363	15	-	-	-	-	-	-
<b>Sisačko-moslavačka županija - county</b>	<b>1100</b>	<b>44</b>	<b>25,0</b>	<b>965</b>	<b>39</b>	-	-	<b>135</b>	<b>5</b>	-	-	-	-	-	-
- Topusko	135	5	27,0	-	-	-	-	135	5	-	-	-	-	-	-
- Popovača	965	39	24,7	965	39	-	-	-	-	-	-	-	-	-	-
<b>Karlovačka županija - county</b>	<b>68</b>	<b>5</b>	<b>13,6</b>	-	-	<b>68</b>	<b>5</b>	-	-	-	-	-	-	-	-
- Duga Resa	68	5	13,6	-	-	68	5	-	-	-	-	-	-	-	-
<b>Varaždinska županija - county</b>	<b>1724</b>	<b>58</b>	<b>29,7</b>	-	-	-	-	<b>1124</b>	<b>30</b>	<b>300</b>	<b>17</b>	<b>300</b>	<b>11</b>	-	-
- Klenovnik	300	17	17,7	-	-	-	-	-	-	300	17	-	-	-	-
- Novi Marof	300	11	27,3	-	-	-	-	-	-	-	-	300	11	-	-
- Varaždinske toplice	1124	30	37,5	-	-	-	-	1124	30	-	-	-	-	-	-
<b>Bjelovarsko-bilogorska županija - county</b>	<b>288</b>	<b>5</b>	<b>57,6</b>	-	-	-	-	<b>288</b>	<b>5</b>	-	-	-	-	-	-
- Daruvarske toplice	288	5	57,6	-	-	-	-	288	5	-	-	-	-	-	-
<b>Primorsko-goranska županija - county</b>	<b>1016</b>	<b>33</b>	<b>30,8</b>	<b>484</b>	<b>11</b>	-	-	<b>532</b>	<b>22</b>	-	-	-	-	-	-
- Crikvenica	292	9	32,4	-	-	-	-	292	9	-	-	-	-	-	-
- Opatija	240	13	18,5	-	-	-	-	240	13	-	-	-	-	-	-
- Rab	484	11	44,0	484	11	-	-	-	-	-	-	-	-	-	-
<b>Požeško-slavonska županija - county</b>	<b>270</b>	<b>6</b>	<b>45,0</b>	-	-	-	-	<b>270</b>	<b>6</b>	-	-	-	-	-	-
- Lipik	270	6	45,0	-	-	-	-	270	6	-	-	-	-	-	-
<b>Zadarska županija - county</b>	<b>680</b>	<b>32</b>	<b>21,2</b>	<b>525</b>	<b>17</b>	-	-	-	-	-	-	-	-	<b>155</b>	<b>15</b>
- Biograd	155	15	10,3	-	-	-	-	-	-	-	-	-	-	155	15
- Ugljan	525	17	30,1	525	17	-	-	-	-	-	-	-	-	-	-
<b>Splitsko-dalmatinska županija - county</b>	<b>300</b>	<b>5</b>	<b>60,0</b>	-	-	-	-	<b>300</b>	<b>5</b>	-	-	-	-	-	-
- "Biokovka" Makarska	300	5	60,0	-	-	-	-	300	5	-	-	-	-	-	-
<b>Istarska županija - county</b>	<b>337</b>	<b>5</b>	<b>67,4</b>	-	-	-	-	-	-	-	-	-	-	<b>337</b>	<b>5</b>
- Rovinj	337	5	67,4	-	-	-	-	-	-	-	-	-	-	337	5
<b>Dubrovačko-neretvanska županija - county</b>	<b>275</b>	<b>6</b>	<b>45,8</b>	-	-	-	-	<b>275</b>	<b>6</b>	-	-	-	-	-	-
- "Kalos" Vela luka	275	6	45,8	-	-	-	-	275	6	-	-	-	-	-	-

**Tablica - Table 6. ISPISANI BOLESNICI I BROJ DANA BOLNIČKOG LIJEČENJA U OPĆIM BOLNICAMA, STACIONARIMA I IZVANBOLNIČKIM RODILIŠTIMA U HRVATSKOJ TIJEKOM 1997. I 1998. GODINE - Discharged patients and bed days for general hospitals, infirmaries and outpatient maternities in Croatia 1997 and 1998**

Županija <i>County</i>	ISPISANI BOLESNICI <i>DISCHARGED PATIENTS</i>		DANI BOLNIČKOG LIJEČENJA <i>BED DAYS</i>	
	1997.	1998.	1997.	1998.
<b>HRVATSKA - Croatia</b>	<b>299225</b>	<b>306251</b>	<b>2745678</b>	<b>2713120</b>
<b>Grad Zagreb</b>	<b>21133</b>	<b>20624</b>	<b>207203</b>	<b>195156</b>
- Sveti duh Zagreb	21133	20624	207203	195156
<b>Krapinsko-zagorska županija - county</b>	<b>6753</b>	<b>7320</b>	<b>75703</b>	<b>76512</b>
Zabok	6753	7320	75703	76512
<b>Sisačko-moslavačka županija - county</b>	<b>14825</b>	<b>16394</b>	<b>154129</b>	<b>157450</b>
Sisak	14825	16394	154129	157450
<b>Karlovačka županija - county</b>	<b>23614</b>	<b>25279</b>	<b>221369</b>	<b>231277</b>
Karlovac	17264	17810	158709	163021
Ogulin	6350	7469	62660	68256
<b>Varaždinska županija - county</b>	<b>25063</b>	<b>24211</b>	<b>236506</b>	<b>208451</b>
Varaždin	25063	24211	236506	208451
<b>Koprivničko-križevačka županija - county</b>	<b>16798</b>	<b>17712</b>	<b>142007</b>	<b>143968</b>
Koprivnica	16798	17712	142007	143968
<b>Bjelovarsko-bilogorska županija - county</b>	<b>18796</b>	<b>18744</b>	<b>123287</b>	<b>123559</b>
Bjelovar	18796	18744	123287	123559
<b>Primorsko-goranska županija - county</b>	<b>1134</b>	<b>1187</b>	<b>5740</b>	<b>6600</b>
Mali Lošinj *	1134	1187	5740	6600
<b>Ličko-senjska županija - county</b>	<b>3235</b>	<b>3802</b>	<b>26356</b>	<b>28922</b>
Otočac *	630	837	5524	6971
Senj *	464	463	5047	3990
Gospić	2141	2502	15785	17961
<b>Virovitičko-podravska županija - county</b>	<b>13679</b>	<b>13669</b>	<b>140859</b>	<b>141374</b>
Virovitica	13679	13669	140859	141374
<b>Požeško-slavonska županija - county</b>	<b>13499</b>	<b>14131</b>	<b>118118</b>	<b>123055</b>
Požega	11851	11632	102620	101317
Pakrac	1648	2499	15498	21738
<b>Brodsko-posavska županija - county</b>	<b>31428</b>	<b>31766</b>	<b>278414</b>	<b>285744</b>
Nova Gradiška	7622	7505	64703	66199
Slavonski Brod	23806	24261	213711	219545
<b>Zadarska županija - county</b>	<b>20128</b>	<b>18924</b>	<b>161446</b>	<b>152807</b>
Zadar	20128	18924	161446	152807
<b>Osječko-baranjska županija - county</b>	<b>6435</b>	<b>6901</b>	<b>62540</b>	<b>63780</b>
Đakovo *	518	418	3123	2507
Našice	5917	6483	59417	61273
<b>Šibensko-kninska županija - county</b>	<b>14386</b>	<b>14172</b>	<b>161653</b>	<b>151344</b>
Knin	1764	2194	15031	15775
Šibenik	12622	11978	146622	135569
<b>Vukovarsko-srijemska županija - county</b>	<b>17522</b>	<b>19575</b>	<b>156773</b>	<b>174407</b>
Vinkovci	12615	14915	113310	123670
Vukovar	4907	4660	43463	50737
<b>Splitsko-dalmatinska županija - county</b>	<b>3232</b>	<b>3134</b>	<b>25878</b>	<b>24572</b>
Supetar *	560	568	4494	4801
Imotski *	196	196	809	690
Makarska *	1107	1030	11085	10343
Hvar *	187	157	2009	1394
Sinj *	1182	1183	7481	7344
<b>Istarska županija - county</b>	<b>21341</b>	<b>21496</b>	<b>222459</b>	<b>194024</b>
Labin *	653	618	7258	6315
Pazin *	295	404	6638	6044
Pula	20393	20474	208563	181665
<b>Dubrovačko-neretvanska županija - county</b>	<b>12462</b>	<b>12817</b>	<b>89679</b>	<b>90183</b>
Metković *	441	458	2181	2288
Dubrovnik	12021	12359	87498	87895
<b>Međimurska županija - county</b>	<b>13762</b>	<b>14393</b>	<b>135559</b>	<b>139935</b>
Čakovec	13762	14393	135559	139935

\* Stacionari i rodilišta - General and special infirmaries and outpatient maternities

**Tablica - Table 7. ISPISANI BOLESNICI I BROJ DANA BOLNIČKOG LIJEČENJA U KLINIKAMA, KLINIČKIM BOLNICAMA I KLINIČKIM BOLNIČKIM CENTRIMA U HRVATSKOJ TIJEKOM 1997. I 1998. GODINE - Discharged patients and bed days for clinics, clinical hospitals and clinical teaching hospitals in Croatia 1997 and 1998**

Županija <i>County</i>	ISPISANI BOLESNICI <i>DISCHARGED PATIENTS</i>		DANI BOLNIČKOG LIJEČENJA <i>BED DAYS</i>	
	1997.	1998.	1997.	1998.
<b>HRVATSKA - Croatia</b>	<b>300381</b>	<b>296898</b>	<b>3144849</b>	<b>3081292</b>
<b>Grad Zagreb</b>	<b>173990</b>	<b>170965</b>	<b>1765439</b>	<b>1692734</b>
- KBC Zagreb	60834	59351	608280	589334
- KB Sestre milosrdnice	38797	37352	363019	343245
- KB Dubrava	18478	18022	229853	201029
- KB Merkur	13769	13841	113118	112232
- Klinika za dječje bolesti	10169	10471	78551	75994
- Klinika za tumore	8433	8198	86232	84608
- Klinika za plućne bolesti /Jordanovac/	8034	7947	107112	105747
- Klinika za dijabetes	1575	1583	12218	12220
- Klinika za traumatologiju	5541	5118	68437	65802
- Klinika za infektologiju	8360	9082	98619	102523
<b>Primorsko-goranska županija - county</b>	<b>45648</b>	<b>43743</b>	<b>458320</b>	<b>496936</b>
- KBC Rijeka	41734	39738	418187	455454
- Klinika za ortopediju Lovran	3914	4005	40133	41482
<b>Osječko-baranjska županija - county</b>	<b>33473</b>	<b>33047</b>	<b>387509</b>	<b>353459</b>
- KB Osijek	33473	33047	387509	353459
<b>Splitsko-dalmatinska županija - county</b>	<b>47270</b>	<b>49143</b>	<b>533581</b>	<b>538163</b>
- KB Split	47270	49143	533581	538163



**Tablica - Table 8. ISPISANI BOLESNICI I BROJ DANA BOLNIČKOG LIJEČENJA U STACIONARNIM USTANOVAMA ZA LIJEČENJE KRONIČNIH BOLESTI U HRVATSKOJ TIJEKOM 1997. I 1998. GODINE - Discharged patients and bed days for chronic diseases hospitals in Croatia 1997 and 1998**

Županija <i>County</i>	ISPISANI BOLESNICI		DANI BOLNIČKOG LIJEČENJA	
	<i>DISCHARGED PATIENTS</i>		<i>BED DAYS</i>	
	1997.	1998.	1997.	1998.
<b>HRVATSKA - Croatia</b>	<b>82256</b>	<b>82924</b>	<b>2895084</b>	<b>2826440</b>
<b>Grad Zagreb - City</b>	<b>15446</b>	<b>15314</b>	<b>730108</b>	<b>653881</b>
- Dječja psihijatrijska bolnica	302	308	11876	10076
- Psihijatr. bolnica Vrapče	7865	7757	343143	339818
- Psihijatr. bolnica Jankomir	2476	2163	280089	214389
- SB s neuroraz. i mot. smetnjama	1655	1639	34207	30477
- SB za kronične bolesti	1720	1617	38127	36732
- SB za bolesti dišnog sust.	1428	1830	22666	22389
<b>Zagrebačka županija - county</b>	<b>2619</b>	<b>1872</b>	<b>72553</b>	<b>72915</b>
- Dječja bolnica za kronične bolesti	361	349	41727	45077
- "Naftalan" Ivanić Grad	2258	1523	30826	27838
<b>Krapinsko-zagorska županija - county</b>	<b>15861</b>	<b>15519</b>	<b>372133</b>	<b>357524</b>
- Krapinske toplice	11349	11249	264551	251193
- Stubičke toplice	4512	4270	107582	106331
<b>Sisačko-moslavačka županija - county</b>	<b>7781</b>	<b>8000</b>	<b>383811</b>	<b>383514</b>
Popovača	6545	6227	358474	348612
Topusko	1236	1773	25337	34902
<b>Karlovačka županija - county</b>	<b>2332</b>	<b>2366</b>	<b>32698</b>	<b>37499</b>
Duga Resa	2332	2366	32698	37499
<b>Varaždinska županija - county</b>	<b>16122</b>	<b>15856</b>	<b>502201</b>	<b>491834</b>
Klenovnik	3457	3235	111686	109457
Novi Marof	3439	3411	103843	105760
Varaždinske toplice	9226	9210	286672	276617
<b>Bjelovarsko-bilogorska županija - county</b>	<b>2803</b>	<b>2882</b>	<b>54361</b>	<b>55819</b>
- Daruvarske toplice	2803	2882	54361	55819
<b>Primorsko-goranska županija - county</b>	<b>5627</b>	<b>5856</b>	<b>264063</b>	<b>281072</b>
Crikvenica	2681	2695	53552	53550
Opatija	2416	2761	62329	76179
Rab	530	400	148182	151343
<b>Požeško-slavonska županija - county</b>	<b>1838</b>	<b>2356</b>	<b>46016</b>	<b>51506</b>
Lipik	1838	2356	46016	51506
<b>Zadarska županija - county</b>	<b>2981</b>	<b>3075</b>	<b>255041</b>	<b>241033</b>
Biograd	1987	2071	54936	52995
Ugljan	994	1004	200105	188038
<b>Splitsko-dalmatinska županija - county</b>	<b>4664</b>	<b>5419</b>	<b>80726</b>	<b>81474</b>
- "Biokovka" Makarska	4664	5419	80726	81474
<b>Istarska županija - county</b>	<b>1485</b>	<b>1341</b>	<b>35745</b>	<b>48197</b>
Rovinj	1485	1341	35745	48197
<b>Dubrovačko-neretvanska županija - county</b>	<b>2697</b>	<b>3068</b>	<b>65628</b>	<b>70172</b>
- "Kalos" Vela luka	2697	3068	65628	70172

**Tablica - Table 9. GODIŠNJA ZAUZETOST POSTELJA, POSTOTAK ISKORIŠTENOSTI POSTELJA I PROSJEČNA DUŽINA LIJEČENJA U OPĆIM BOLNICAMA, STACIONARIMA I IZVANBOLNIČKIM RODILIŠTIMA PO SPECIJALNOSTIMA U HRVATSKOJ U 1998. GODINI** - Annual bed occupancy, bed utilization and the average length of hospital care in general hospitals, infirmaries and outpatient maternities, by specialty in Croatia 1998

Specijalnosti		Godišnja zauzetost postelja	% iskorištenosti postelja	Prosječna dužina liječenja
<i>Specialty</i>		<i>Annual bed occupancy</i>	<i>Bed utilization (%)</i>	<i>Average length of hospital care</i>
<b>Ukupno - Total</b>		<b>317</b>	<b>86,85</b>	<b>8,86</b>
Interna	- Internal medicine	326	89,32	10,57
Infektologija	- Infectology	281	76,99	8,60
Reanimacija i anestezija	- Resuscitation and anesthesia	252	69,04	3,62
Kirurgija	- Surgery	308	84,38	8,71
Ortopedija	- Orthopedics	319	87,40	10,36
Urologija	- Urology	379	103,84	8,35
Ginekologija i porodništvo	- Gynecology and obstetrics	310	84,93	6,49
ORL	- ORL	320	87,67	6,03
Oftalmologija	- Ophthalmology	305	83,56	8,63
Neurologija	- Neurology	353	96,71	11,11
Psijatrija	- Psychiatry	367	100,55	15,20
Dermatovenerologija	- Dermatovenerology	322	88,22	9,74
Pneumoftizijologija	- Pneumophthisiology	349	95,62	12,67
Pedijatrija	- Pediatrics	260	71,23	8,84
Fizikalna medicina	- Physical medicine	376	103,01	11,84
Nuklearna medicina	- Nuclear medicine	428	117,26	9,66

**Tablica - Table 10. GODIŠNJA ZAUZETOST POSTELJA, POSTOTAK ISKORIŠTENOSTI POSTELJA I PROSJEČNA DUŽINA LIJEČENJA U KLINIČKIM BOLNIČKIM CENTRIMA, KLINIČKIM BOLNICAMA I KLINIKAMA PO SPECIJALNOSTIMA U HRVATSKOJ U 1998. GODINI** - Annual bed occupancy, bed utilization and the average length of hospital care in clinics, clinical hospitals and clinical teaching hospitals by specialty in Croatia 1998

Specijalnosti		Godišnja zauzetost postelja	% iskorištenosti postelja	Prosječna dužina liječenja
<i>Specialty</i>		<i>Annual bed occupancy</i>	<i>Bed utilization (%)</i>	<i>Average length of hospital care</i>
<b>Ukupno - Total</b>		<b>327</b>	<b>89,59</b>	<b>10,38</b>
Interna	- Internal medicine	329	90,14	10,26
Infektologija	- Infectology	277	75,89	10,56
Reanimacija i anestezija	- Resuscitation and anesthesia	609	166,85	14,04
Kirurgija	- Surgery	323	88,49	9,96
Neurokirurgija	- Neurosurgery	359	98,36	10,81
Čeljusna kirurgija	- Maxillary surgery	289	79,18	11,82
Ortopedija	- Orthopedics	289	79,18	12,51
Urologija	- Urology	343	93,97	9,47
Ginekologija i porodništvo	- Gynecology and obstetrics	303	83,01	6,64
ORL		327	89,59	7,17
Oftalmologija	- Ophthalmology	300	82,19	8,72
Neurologija	- Neurology	313	85,75	12,08
Psijatrija	- Psychiatry	448	122,74	20,15
Dermatovenerologija	- Dermatovenerology	311	85,21	13,70
Onkologija i radiologija	- Onkology and radiology	367	100,55	11,25
Pneumoftizijologija	- Pneumophthisiology	393	107,67	14,25
Pedijatrija	- Pediatrics	286	78,36	11,05
Fizikalna medicina	- Physical medicine	324	88,77	21,22
Nuklearna medicina	- Nuclear medicine	266	72,88	7,98
Patofiziologija	- Patophysiology	380	104,11	6,52

**Tablica - Table 11. GODIŠNJA ZAUZETOST POSTELJA, POSTOTAK ISKORIŠTENOSTI POSTELJA I PROSJEČNA DUŽINA LIJEČENJA PO SPECIJALNOSTIMA U STACIONARNIM USTANOVAMA NA LIJEČENJU KRONIČNIH BOLESTI U HRVATSKOJ U 1998. GODINI - Annual bed occupancy, bed utilization and the average length of hospital care in chronic diseases hospitals by specialty in Croatia 1998**

Specijalnosti	Godišnja zauzetost postelja	% iskorištenosti postelja	Prosječna dužina liječenja
<i>Specialty</i>	<i>Annual bed occupancy</i>	<i>Bed utilization (%)</i>	<i>Average length of hospital care</i>
<b>Ukupno - Total</b>	<b>304</b>	<b>83,29</b>	<b>34,08</b>
Rehabilitacija - Rehabilitation	259	70,96	22,85
Gerijatrija - Geriatrics	551	150,96	15,85
Kronične dječje bolesti - Chronic child diseases	410	112,33	129,16
Psihijatrija - Psychiatry	356	97,53	70,12
TBC - Tuberculosis	338	92,60	27,18
Ortopedija - Orthopedics	206	56,44	29,66

**Tablica - Table 12. BROJ POSTELJA, DANA BOLNIČKOG LIJEČENJA, ISPISANIH BOLESNIKA TE POSTELJA NA 1000 STANOVNIKA I PROSJEČNA DUŽINA LIJEČENJA U SPECIJALNIM BOLNICAMA HRVATSKE U 1998. GODINI - Beds, bed days, discharged patients, beds per 1,000 population and the average length of hospital treatment in special hospitals in Croatia 1998**

SPECIJALNE BOLNICE	Broj postelja	Dani boln. liječenja	Ispisani bolesnici	Broj postelja na 1000 stan.	Prosječna dužina liječenja
<i>SPECIAL HOSPITALS</i>	<i>Beds</i>	<i>Bed days</i>	<i>Discharged patients</i>	<i>Beds per 1,000 pop.</i>	<i>Average length of treatment</i>
<b>HRVATSKA - Croatia</b>	<b>9309</b>	<b>2826440</b>	<b>82924</b>	<b>1,94</b>	<b>34,08</b>
<b>BOLNICE ZA TBC I BOLESTI PLUĆA - TUBERCULOSIS AND LUNG DISEASE HOSPITALS</b>					
1. SB za bolesti dišnog sustava - Srebrnjak - Zagreb	100	22389	1830	0,02	12,23
2. Bolnica za plućne bolesti i TBC - Klenovnik	300	109457	3235	0,06	33,84
3. SB za kronične bolesti - Zagreb	111	36732	1617	0,03	22,72
4. SB za kronične bolesti - Novi Marof	300	105760	3411	0,06	31,01
<b>Ukupno: - Total</b>	<b>811</b>	<b>274338</b>	<b>10093</b>	<b>0,17</b>	<b>27,18</b>
<b>ORTOPEDSKE BOLNICE - ORTHOPEDIC HOSPITALS</b>					
1. Biograd	155	52995	2071	0,03	25,59
2. Rovinj	337	48197	1341	0,07	35,94
<b>Ukupno: - Total</b>	<b>492</b>	<b>101192</b>	<b>3412</b>	<b>0,10</b>	<b>29,66</b>
<b>DJEČJE BOLNICE - CHILDREN'S HOSPITALS</b>					
1. Boln. za kronične bolesti dječje dobi - G. Bistra	110	45077	349	0,02	129,16
2. SB za zaštitu djece s neurorazv. Goljak - Zagreb	108	30477	1639	0,02	18,59
<b>Ukupno: - Total</b>	<b>218</b>	<b>75554</b>	<b>1988</b>	<b>0,04</b>	<b>38,01</b>
<b>BOLNICE ZA DUŠEVNE BOLESTI - PSYCHIATRIC HOSPITALS</b>					
1. Jankomir - Zagreb	577	214389	2163	0,12	99,12
2. Vrapče - Zagreb	940	339818	7757	0,20	43,81
3. Dječja psihijatrijska bolnica - Zagreb	31	10076	308	0,01	32,71
4. Popovača	965	348612	6227	0,20	55,98
5. Rab	484	151343	400	0,10	378,36
6. Ugljan	525	188038	1004	0,11	187,29
<b>Ukupno: - Total</b>	<b>3522</b>	<b>1252276</b>	<b>17859</b>	<b>0,74</b>	<b>70,12</b>
<b>BOLNICA ZA GERIJATRIJU - GERIATRIC HOSPITAL</b>					
1. Duga Resa	68	37499	2366	0,01	15,85
<b>BOLNICE ZA REUMAT. BOLESTI I REHABILITAC. - HOSP. FOR RHEUMATIC DISEASES AND REHABILITATION</b>					
1. Crikvenica	292	53550	2695	0,06	19,87
2. Daruvarske toplice	288	55819	2882	0,06	19,37
3. "Naftalan" Ivanić Grad	111	27838	1523	0,02	18,28
4. Krapinske Toplice	800	251193	11249	0,17	22,33
5. Lipik	270	51506	2356	0,06	21,86
6. "Biokovka" - Makarska	300	81474	5419	0,06	15,03
7. Opatija	240	76179	2761	0,05	27,59
8. Stubičke Toplice	363	106331	4270	0,08	24,90
9. Varaždinske Toplice	1124	276617	9210	0,23	30,03
10. "Kalos"- Vela Luka	275	70172	3068	0,06	22,87
11. Topusko	135	34902	1773	0,03	19,69
<b>Ukupno: - Total</b>	<b>4198</b>	<b>1085581</b>	<b>47206</b>	<b>0,88</b>	<b>23,00</b>

**Tablica - Table 13. BOLNIČKI POBOL I STRUKTURA (%) HOSPITALIZACIJA PO DOBNIM SKUPINAMA TE SKUPINAMA BOLESTI (MKB 10) U BOLNICAMA HRVATSKE 1998. GODINE - Hospital morbidity and structure of admissions (percentage) by age and disease groups (ICD 10) for Croatian hospitals in 1998**

SKUPINA BOLESTI-STANJA	UKUPNO	0	1-4	5-9	10-19	20-39	40-59	60 i više	Nepoznata
DISEASE OR CONDITION GROUP	TOTAL	0	1-4	5-9	10-19	20-39	40-59	60 yr	Age
		godina	godina	godina	godina	godina	godina	godina	dob
		yr	yr	yr	yr	yr	yr	and above	unknown
<b>I Zarazne i parazitarne bolesti -</b> <i>Infectious and parasitic diseases</i>	<b>21618</b>	<b>1350</b>	<b>3350</b>	<b>1584</b>	<b>2687</b>	<b>4203</b>	<b>3736</b>	<b>4596</b>	<b>112</b>
%	4,0	7,7	13,9	7,1	7,3	4,3	2,6	2,3	4,1
<b>II Novotvorine</b> <i>- Neoplasms</i>	<b>70974</b>	<b>172</b>	<b>544</b>	<b>567</b>	<b>1459</b>	<b>7374</b>	<b>25482</b>	<b>35158</b>	<b>218</b>
%	13,0	1,0	2,3	2,6	4,0	7,6	18,0	17,3	8,0
<b>III Bolesti krvi i krvotvornog sustava te određene bolesti imunološkog sustava</b> <i>- Diseases of the blood and blood-forming organs and certain disorders involving the immune mechanism</i>	<b>4909</b>	<b>188</b>	<b>321</b>	<b>338</b>	<b>461</b>	<b>691</b>	<b>1078</b>	<b>1819</b>	<b>13</b>
%	0,9	1,1	1,3	1,5	1,2	0,7	0,8	0,9	0,5
<b>IV Endokrine bolesti, bolesti prehrane i metabolizma -</b> <i>Endocrine, nutritional and metabolic diseases</i>	<b>13856</b>	<b>176</b>	<b>205</b>	<b>431</b>	<b>970</b>	<b>1342</b>	<b>3782</b>	<b>6906</b>	<b>44</b>
%	2,5	1,0	0,9	1,9	2,6	1,4	2,7	3,4	1,6
<b>V Duševni poremećaji i poremećaji ponašanja -</b> <i>Mental and behavioural disorders</i>	<b>39040</b>	<b>143</b>	<b>225</b>	<b>328</b>	<b>1416</b>	<b>13434</b>	<b>16583</b>	<b>6694</b>	<b>217</b>
%	7,2	0,8	0,9	1,5	3,8	13,8	11,7	3,3	8,0
<b>VI Bolesti živčanog sustava -</b> <i>Disease of the nervous system</i>	<b>12991</b>	<b>210</b>	<b>831</b>	<b>692</b>	<b>1243</b>	<b>2121</b>	<b>3667</b>	<b>4185</b>	<b>42</b>
%	2,4	1,2	3,4	3,1	3,4	2,2	2,6	2,0	1,6
<b>VII Bolesti oka i adneksa</b> <i>- Diseases of the eye and adnexa</i>	<b>17140</b>	<b>47</b>	<b>235</b>	<b>641</b>	<b>582</b>	<b>1015</b>	<b>3047</b>	<b>11522</b>	<b>51</b>
%	3,1	0,3	1,0	2,9	1,6	1,1	2,1	5,7	1,9
<b>VIII Bolesti uha i mastoidnog nastavka</b> <i>- Diseases of the ear and mastoid process</i>	<b>3381</b>	<b>244</b>	<b>364</b>	<b>226</b>	<b>341</b>	<b>592</b>	<b>953</b>	<b>647</b>	<b>14</b>
%	0,6	1,4	1,5	1,0	0,9	0,6	0,7	0,3	0,5
<b>IX Bolesti cirkulacijskog sustava</b> <i>- Diseases of the circulatory system</i>	<b>70217</b>	<b>43</b>	<b>79</b>	<b>108</b>	<b>429</b>	<b>2753</b>	<b>15947</b>	<b>50568</b>	<b>290</b>
%	12,9	0,2	0,3	0,5	1,2	2,8	11,3	24,9	10,7
<b>X Bolesti dišnog sustava</b> <i>Diseases of the respiratory system</i>	<b>54064</b>	<b>2803</b>	<b>8871</b>	<b>8322</b>	<b>7504</b>	<b>6486</b>	<b>6158</b>	<b>13653</b>	<b>267</b>
%	9,9	16,1	36,8	37,5	20,4	6,7	4,3	6,7	9,8
<b>XI Bolesti probavnog sustava</b> <i>- Diseases of the digestive system</i>	<b>57102</b>	<b>894</b>	<b>1694</b>	<b>1870</b>	<b>3704</b>	<b>8284</b>	<b>17393</b>	<b>23055</b>	<b>208</b>
%	10,5	5,1	7,0	8,4	10,0	8,5	12,3	11,3	7,7
<b>XII Bolesti kože i potkožnog tkiva -</b> <i>Diseases of the skin and subcutaneous tissue</i>	<b>8714</b>	<b>308</b>	<b>539</b>	<b>498</b>	<b>948</b>	<b>1919</b>	<b>2383</b>	<b>2076</b>	<b>43</b>
%	1,6	1,8	2,2	2,2	2,6	2,0	1,7	1,0	1,6
<b>XIII Bolesti mišićno-koštanog sustava i vezivnog tkiva -</b> <i>Diseases of the musculoskeletal system and connective tissue</i>	<b>24171</b>	<b>69</b>	<b>174</b>	<b>317</b>	<b>1587</b>	<b>4758</b>	<b>8930</b>	<b>8286</b>	<b>50</b>
%	4,4	0,4	0,7	1,4	4,3	4,9	6,3	4,1	1,8
<b>XIV Bolesti sustava mokraćnih i spolnih organa -</b> <i>Diseases of the genitourinary system</i>	<b>43044</b>	<b>726</b>	<b>1470</b>	<b>1231</b>	<b>1937</b>	<b>10012</b>	<b>14808</b>	<b>12700</b>	<b>160</b>
%	7,9	4,2	6,1	5,6	5,3	10,3	10,5	6,2	5,9
<b>XV Trudnoća, porođaj i babinje -</b> <i>Pregnancy, childbirth and the puerp.</i>	<b>10224</b>	<b>0</b>	<b>0</b>	<b>0</b>	<b>656</b>	<b>9050</b>	<b>375</b>	<b>5</b>	<b>138</b>
%	1,9	0,0	0,0	0,0	1,8	9,3	0,3	0,0	5,1
<b>XVI Određena stanja nastala u perinatalnom razdoblju -</b> <i>Certain conditions originating in the perinatal period</i>	<b>7483</b>	<b>7203</b>	<b>49</b>	<b>0</b>	<b>0</b>	<b>0</b>	<b>0</b>	<b>0</b>	<b>231</b>
%	1,4	41,4	0,2	0,0	0,0	0,0	0,0	0,0	8,5
<b>XVII Kongenitalne malformacije, deformiteti i kromosomske abnormalnosti</b> <i>- Congenital malformations, deformations and chromosomal abnormalities</i>	<b>5920</b>	<b>1375</b>	<b>1422</b>	<b>991</b>	<b>1088</b>	<b>534</b>	<b>300</b>	<b>145</b>	<b>65</b>
%	1,1	7,9	5,9	4,5	2,9	0,6	0,2	0,1	2,4
<b>XVIII Simptomi, znakovi i abnormalni klinički i laboratorijski nalazi nevršteni drugamo</b> <i>- Symptoms, signs and abnormal clinical and laboratory findings, NEC</i>	<b>21609</b>	<b>849</b>	<b>1799</b>	<b>1531</b>	<b>3018</b>	<b>3410</b>	<b>4232</b>	<b>6660</b>	<b>110</b>
%	4,0	4,9	7,5	6,9	8,2	3,5	3,0	3,3	4,1
<b>XIX Ozljede, trovanja i neke druge posljedice vanjskih uzroka</b> <i>- Injury, poisoning and certain other consequences of external causes</i>	<b>47594</b>	<b>251</b>	<b>1836</b>	<b>2423</b>	<b>6230</b>	<b>12256</b>	<b>11240</b>	<b>13031</b>	<b>327</b>
%	8,7	1,4	7,6	10,9	16,9	12,6	7,9	6,4	12,1
<b>XXI Čimbenici koji utječu na stanje zdravlja i kontakt sa zdravstvenom službom</b> <i>- Factors influencing health status and contact with health services</i>	<b>11203</b>	<b>365</b>	<b>112</b>	<b>111</b>	<b>582</b>	<b>6872</b>	<b>1461</b>	<b>1589</b>	<b>111</b>
%	2,0	2,1	0,5	0,5	1,6	7,1	1,0	0,8	4,1
<b>UKUPNO - Total</b>	<b>545254</b>	<b>17416</b>	<b>24120</b>	<b>22209</b>	<b>36842</b>	<b>97106</b>	<b>141555</b>	<b>203295</b>	<b>2711</b>
%	100,0	100,0	100,0	100,0	100,0	100,0	100,0	100,0	100,0

Izvor podataka: List povrijeđenog, 1998; Bolesničko-statistički listić 1998.  
Source of information: Injured person form, 1998; Case Statistical Card, 1998

**Tablica - Table 14. 15 NAJČEŠĆIH OZLJEDA - BOLNIČKI POBOL U HRVATSKOJ 1998. GODINE, PREMA DOBNIM SKUPINAMA - Fifteen leading injuries - Croatia's 1998 hospital morbidity by age group**

Red. br. Šifra	Ozljede i trovanja	UKUPNO	0 godina	1-4 godina	5-9 godina	10-19 godina	20-39 godina	40-59 godina	60 i više godina	Nepoznata dob
No. Code	Injuries and poisoning	TOTAL	0 yr	1-4 yr	5-9 yr	10-19 yr	20-39 yr	40-59 yr	60 yr and above	Age unknown
1.	S72 Prijelom bedrene kosti (femura) - Fracture of femur	5720 % 12,0	12 4,8	75 4,1	101 4,2	228 3,7	503 4,1	730 6,5	4041 31,0	30 9,2
2.	S82 Prijelom potkoljenice, uključujući nožni zglobov - Fracture of lower leg, including ankle	5248 % 11,0	1 0,4	30 1,6	87 3,6	466 7,5	1261 10,3	1925 17,1	1451 11,1	27 8,3
3.	S06 Intrakranijalna ozljeda - Intracranial injury	4624 % 9,7	34 13,5	210 11,4	375 15,5	841 13,5	1338 10,9	934 8,3	855 6,6	37 11,3
4.	S00 Površinska ozljeda glave - Superficial injury of head	3070 % 6,5	26 10,4	263 14,3	333 13,7	591 9,5	813 6,6	509 4,5	509 3,9	26 8,0
5.	S52 Prijelom podlaktice - Fracture of forearm	2071 % 4,4	7 2,8	81 4,4	387 16,0	622 10,0	312 2,5	310 2,8	349 2,7	3 0,9
6.	S42 Prijelom ramena i nadlaktice - Fracture of shoulder and upper arm	1985 % 4,2	8 3,2	52 2,8	196 8,1	318 5,1	406 3,3	408 3,6	583 4,5	14 4,3
7.	S22 Prijelom rebra(ara), prsne kosti i torakalne kralježnice - Fracture of rib(s) sternum and thoracic spine	1919 % 4,0	0 0,0	6 0,3	4 0,2	62 1,0	375 3,1	695 6,2	756 5,8	21 6,4
8.	S02 Prijelom lubanje i kosti lica - Fracture of skull and facial bones	1915 % 4,0	21 8,4	69 3,8	77 3,2	334 5,4	701 5,7	404 3,6	286 2,2	23 7,0
9.	T14 Ozljeda nespecificiranog dijela tijela - Injury of unspecified body region	1592 % 3,3	8 3,2	63 3,4	58 2,4	272 4,4	529 4,3	367 3,3	277 2,1	18 5,5
10.	S32 Prijelom lumbalne kralježnice i zdjelice - Fracture of lumbar spine and pelvis	1323 % 2,8	0 0,0	5 0,3	5 0,2	87 1,4	326 2,7	373 3,3	515 4,0	12 3,7
11.	S83 Dislokacija, isčašenje i nategnuće koljenskih zglobova i ligamenata - Dislocation, sprain and strain of joints and ligaments of knee	1077 % 2,3	0 0,0	0 0,0	4 0,2	182 2,9	574 4,7	246 2,2	64 0,5	7 2,1
12.	S01 Otvorena rana glave - Open wound of head	1027 % 2,2	0 0,0	44 2,4	50 2,1	128 2,1	302 2,5	262 2,3	227 1,7	14 4,3
13.	S05 Ozljeda oka i očne šupljine - Injury of eye and orbit	953 % 2,0	1 0,4	19 1,0	58 2,4	153 2,5	320 2,6	235 2,1	161 1,2	6 2,8
14.	S62 Prijelom u području ručnog zgloba i šake - Fracture at wrist and hand level	718 % 1,5	0 0,0	9 0,5	25 1,0	106 1,7	281 2,3	191 1,7	104 0,8	2 0,6
15.	S 30 Površinska ozljeda trbušne šupljine, donjeg dijela leđa, lumbalne kralježnice i zdjelice - Superficial injury of abdomen, lower back and pelvis	500 % 1,1	1 0,4	21 1,1	77 3,2	88 1,4	142 1,2	78 0,7	88 0,7	5 1,5
1 - 15 UKUPNO - Total		33742 % 70,9	119 47,4	947 51,6	1837 75,8	4478 71,9	8183 66,8	7667 68,2	10266 78,8	245 74,9
MKB X - ICD 10- S00 - T98		47594 % 100,0	251 100,0	1836 100,0	2423 100,0	6230 100,0	12256 100,0	11240 100,0	13031 100,0	327 100,0

Izvor podataka: List povrijeđenog, 1998.  
Source of information: Injured person form, 1998

**Tablica - Table 15. VANJSKI UZROCI MORBITITETA - BOLNIČKI POBOL U HRVATSKOJ 1997. I 1998. GODINE**  
 - External causes of morbidity - Croatia's 1997 and 1998 hospital morbidity

Vanjski uzrok morbiditeta	1997.			1998.		
	Muški	Žene	Ukupno	Muški	Žene	Ukupno
<i>External cause of morbidity</i>	<i>Male</i>	<i>Female</i>	<i>Total</i>	<i>Male</i>	<i>Female</i>	<i>Total</i>
<b>V01-V99 Nesreće pri prijevozu - Transport accidents</b>	<b>2121</b>	<b>1005</b>	<b>3126</b>	<b>1561</b>	<b>2118</b>	<b>3679</b>
	% 8,67	6,67	7,91	6,07	9,69	7,73
<b>W00-X59 Drugi vanjski uzroci slučajnih ozljeda (padovi, alati, pucnjava, udaranje, ugrizi, utapanje, gušenje, struja, vatra, prirodne sile, lijekovi) - Other external causes of accidental injury (falls, tools, discharge, striking, bitten, drowning, suffocation, electric current, fire, forces of nature, drugs etc.)</b>	<b>21333</b>	<b>13275</b>	<b>34608</b>	<b>19656</b>	<b>16382</b>	<b>36038</b>
	% 87,24	88,16	87,59	76,36	74,96	75,72
<b>X60-X84 Namjerno samoozljeđivanje - Intentional self-harm</b>	<b>289</b>	<b>282</b>	<b>571</b>	<b>563</b>	<b>632</b>	<b>1195</b>
	% 1,18	1,87	1,45	2,19	2,89	2,51
<b>X85-Y09 Napad (nasrtaj) - Assault</b>	<b>233</b>	<b>123</b>	<b>356</b>	<b>141</b>	<b>313</b>	<b>454</b>
	% 0,95	0,82	0,90	0,55	1,43	0,95
<b>Y10-Y34 Događaj s neodređenom nakanom - Event of undetermined intent</b>	<b>93</b>	<b>50</b>	<b>143</b>	<b>291</b>	<b>161</b>	<b>452</b>
	% 0,38	0,33	0,36	1,13	0,74	0,95
<b>Y35-Y36 Zakonske intervencije i ratne operacije - Legal intervention and operations of war</b>	<b>37</b>	<b>11</b>	<b>48</b>	<b>85</b>	<b>25</b>	<b>110</b>
	% 0,15	0,07	0,12	0,33	0,11	0,23
<b>Y40-Y84 Komplikacije medicinskog i kirurškog zbrinjavanja - Complications of medical and surgical care</b>	<b>197</b>	<b>213</b>	<b>410</b>	<b>274</b>	<b>260</b>	<b>534</b>
	% 0,81	1,42	1,04	1,06	1,19	1,12
<b>Y85-Y89 Posljedice vanjskih uzroka morbiditeta - Sequelae of external causes of morbidity</b>	<b>149</b>	<b>98</b>	<b>247</b>	<b>3166</b>	<b>1962</b>	<b>5128</b>
	% 0,61	0,65	0,63	12,30	8,98	10,78
<b>Y90-Y98 Dopunski čimbenici koji se odnose na uzroke morbiditeta - Supplementary factors related to causes of morbidity</b>	<b>1</b>	<b>1</b>	<b>2</b>	<b>3</b>	<b>1</b>	<b>4</b>
	% 0,01	0,01	0,00	0,01	0,01	0,01
<b>V01-Y99 UKUPNO - Total</b>	<b>24453</b>	<b>15058</b>	<b>39511</b>	<b>25740</b>	<b>21854</b>	<b>47594</b>
	% 100,00	100,00	100,00	100,00	100,00	100,00


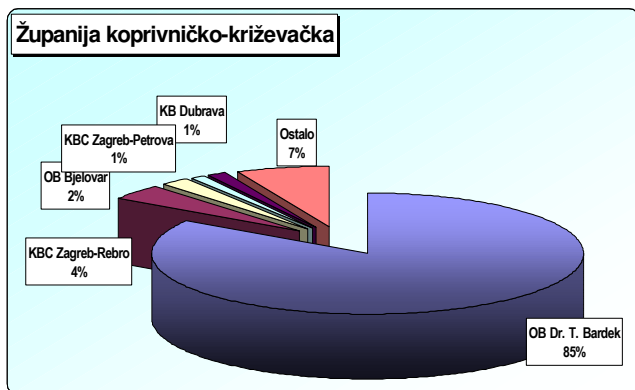

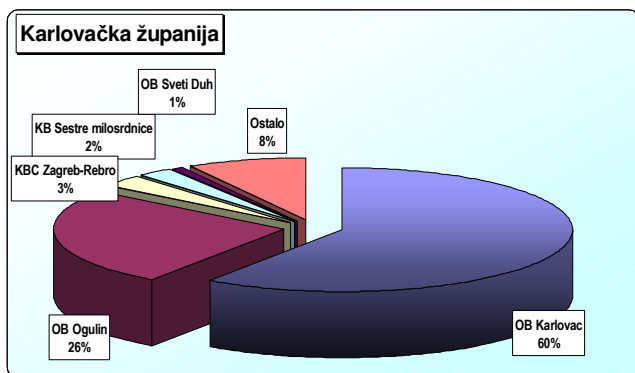
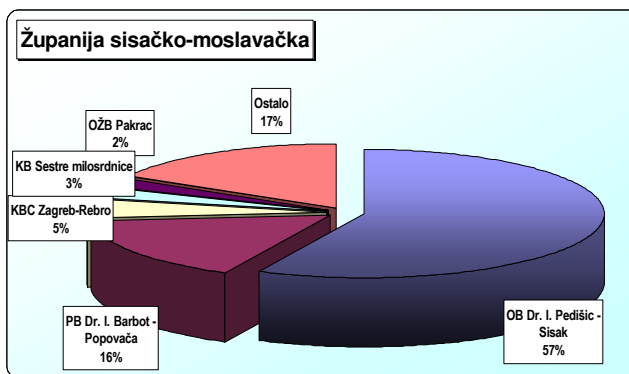
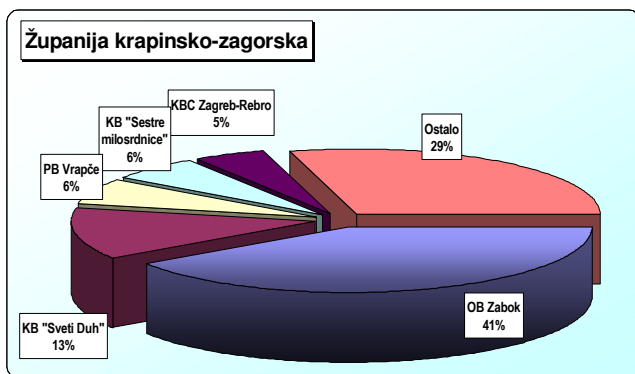
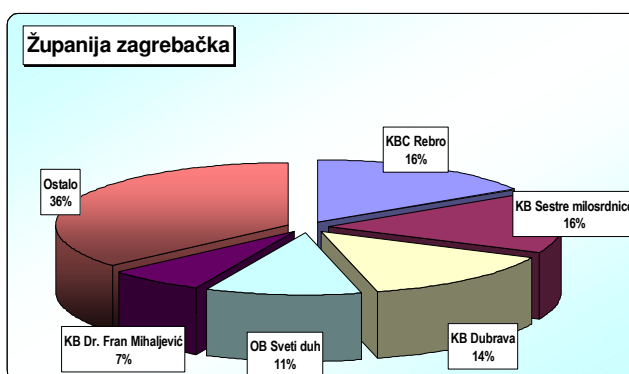
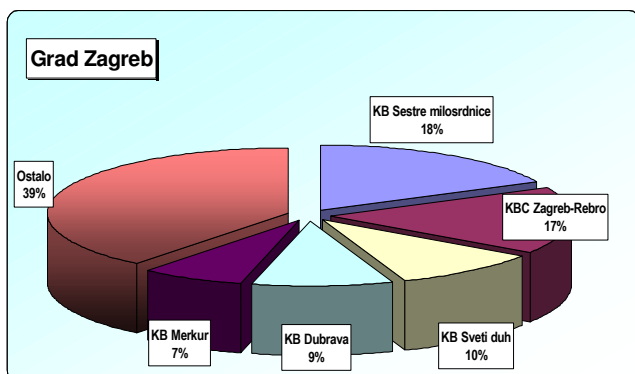
Izvor podataka: List povrijeđenog, 1997. - 1998.  
 Source of information: Injured person form, 1997-98

Tablica - Table 16. OSOBE HOSPITALIZIRANE ZBOG REHABILITACIJE PREMA SKUPINAMA BOLESTI PO MKB 10 I DOBNIM SKUPINAMA U HRVATSKOJ U 1998. GODINI - Hospital morbidity in hospitals for rehabilitation by age and disease groups, structure of admissions (percentage) by disease (ICD-10), Croatia 1998

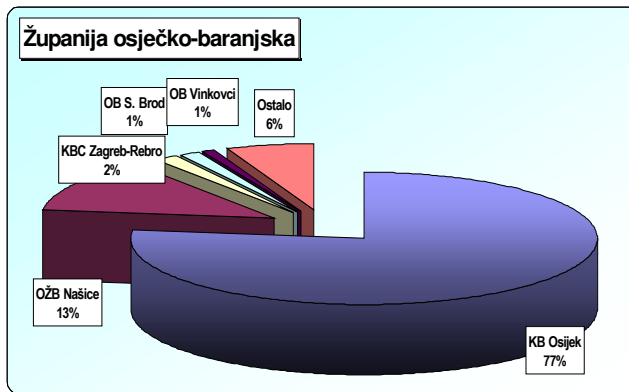
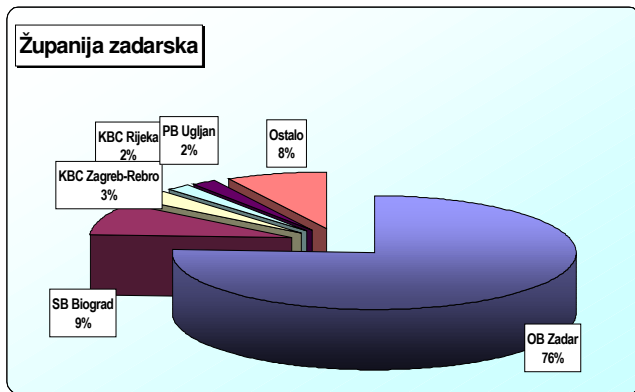
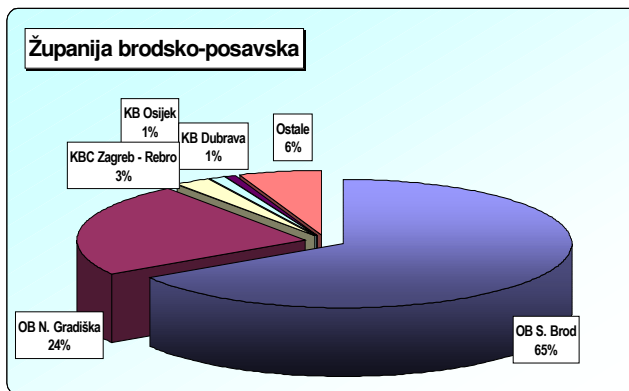
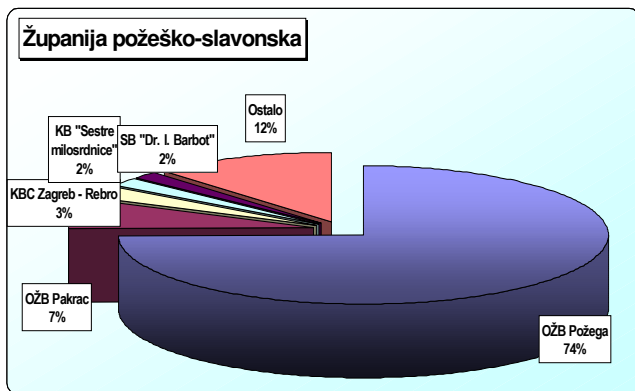
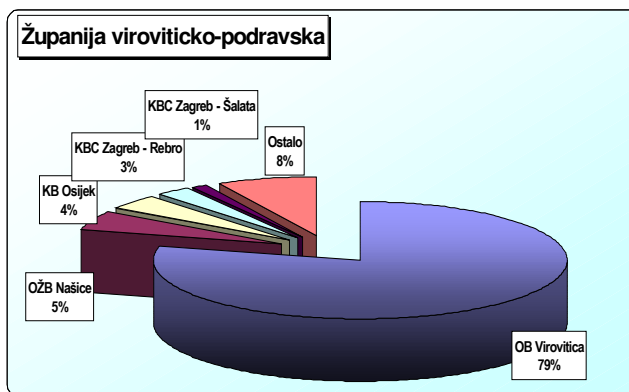
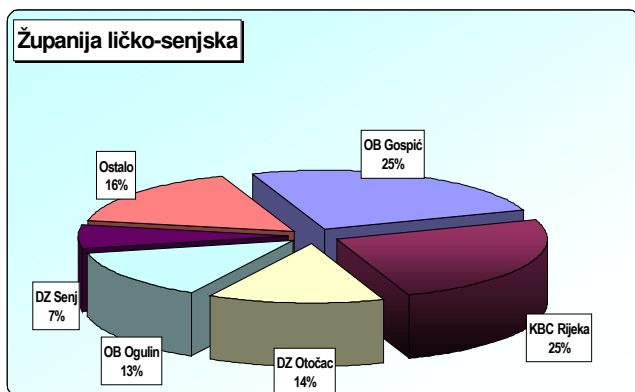
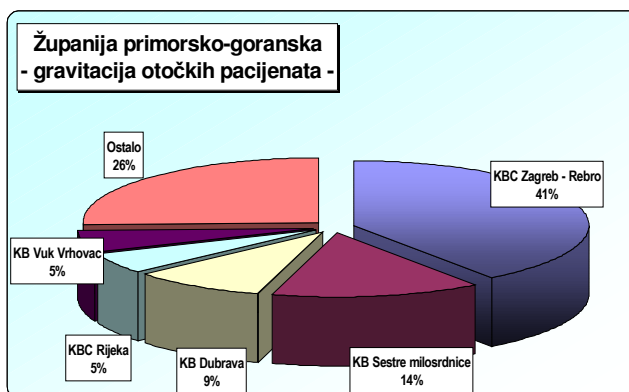

SKUPINA BOLESTI - STANJA	UKUPNO	0 godina	1-14 godina	15-19 godina	20-39 godina	40-59 godina	60 i više godina	Nepoznata dob
DISEASE OR CONDITION GROUP	TOTAL	0 yr	1-14 yr	15-19 yr	20-39 yr	40-59 yr	60 yr and above	Age unknown
<b>I Zarazne i parazitarne bolesti - Certain infectious and parasitic diseases</b>	<b>12</b>	-	-	-	<b>2</b>	<b>3</b>	<b>7</b>	-
%	0,0	-	-	-	0,0	0,0	0,1	-
<b>II Novotvorine - Neoplasms</b>	<b>385</b>	-	<b>5</b>	<b>8</b>	<b>62</b>	<b>159</b>	<b>149</b>	<b>2</b>
%	1,0	-	0,2	1,4	0,9	1,1	1,0	1,9
<b>III Bolesti krvi i krvotvornog sustava te određene bolesti imunološkog sustava - Diseases of the blood and blood-forming organs and certain disorders involving the immune mechanism</b>	<b>1</b>	-	-	-	<b>1</b>	-	-	-
%	0,0	-	-	-	0,0	-	-	-
<b>IV Endokrine bolesti, bolesti prehrane i metabolizma - Endocrine, nutritional and metabolic diseases</b>	<b>99</b>	-	<b>3</b>	-	<b>3</b>	<b>26</b>	<b>67</b>	-
%	0,3	-	0,1	-	0,0	0,2	0,4	-
<b>V Duševni poremećaji i poremećaji ponašanja - Mental and behavioural disorders</b>	<b>216</b>	<b>20</b>	<b>181</b>	<b>4</b>	<b>9</b>	<b>1</b>	<b>1</b>	-
%	0,5	17,1	8,3	0,7	0,1	0,0	0,0	-
<b>VI Bolesti živčanog sustava - Disease of the nervous system</b>	<b>5851</b>	<b>10</b>	<b>1272</b>	<b>140</b>	<b>931</b>	<b>1743</b>	<b>1742</b>	<b>13</b>
%	14,9	8,5	58,1	25,4	13,8	12,1	11,5	12,2
<b>VII Bolesti uha i mastoidnog nastavka - Diseases of the eye and adnexa</b>	<b>1</b>	-	-	-	-	-	<b>1</b>	-
%	0,0	-	-	-	-	-	0,0	-
<b>VIII Bolesti uha i mastoidnog nastavka - Diseases of the ear and mastoid proces</b>	<b>3</b>	-	-	-	-	<b>1</b>	<b>2</b>	-
%	0,0	-	-	-	-	0,0	0,0	-
<b>IX Bolesti cirkulacijskog sustava - Diseases of the circulatory system</b>	<b>4626</b>	-	<b>9</b>	<b>8</b>	<b>112</b>	<b>1163</b>	<b>3316</b>	<b>18</b>
%	11,8	-	0,4	1,5	1,7	8,1	21,8	16,8
<b>X Bolesti dišnog sustava - Diseases of the respiratory system</b>	<b>12</b>	-	<b>9</b>	-	-	<b>1</b>	<b>2</b>	-
%	0,0	-	0,4	-	-	0,0	0,0	-
<b>XII Bolesti kože i potkožnog tkiva - Diseases of the skin and subcutaneous tissue</b>	<b>709</b>	-	<b>2</b>	<b>6</b>	<b>125</b>	<b>402</b>	<b>174</b>	-
%	1,8	-	0,1	1,1	1,9	2,8	1,1	-
<b>XIII Bolesti mišično-koštanog sustava i vezivnog tkiva - Diseases of the musculoskeletal system and connective tissue</b>	<b>17994</b>	<b>2</b>	<b>219</b>	<b>157</b>	<b>3578</b>	<b>8301</b>	<b>5693</b>	<b>44</b>
%	45,8	1,7	10,0	28,4	52,9	57,7	37,5	41,1
<b>XIV Bolesti sustava mokraćnih i spolnih organa - Diseases of the genitourinary system</b>	<b>2</b>	-	-	-	<b>1</b>	-	<b>1</b>	-
%	0,0	-	-	-	0,0	-	0,0	-
<b>XVI Određena stanja nastala u perinatalnom razdoblju - Certain conditions originating in the perinatal period</b>	<b>59</b>	<b>25</b>	<b>34</b>	-	-	-	-	-
%	0,1	21,4	1,6	-	-	-	-	-
<b>XVII Kongenitalne malformacije, deformiteti i kromosomske abnormalnosti - Congenital malformations, deformations and chromosomal abnormalities</b>	<b>105</b>	<b>3</b>	<b>51</b>	<b>12</b>	<b>27</b>	<b>10</b>	<b>2</b>	-
%	0,3	2,6	2,3	2,2	0,4	0,1	0,0	-
<b>XVIII Simptomi, znakovi i abnormalni klinički i laboratorijski nalazi nevršteni drugamo - Symptoms, signs and abnormal clinical and laboratory findings, NEC</b>	<b>282</b>	<b>51</b>	<b>221</b>	<b>3</b>	-	<b>1</b>	<b>5</b>	<b>1</b>
%	0,7	43,6	10,1	0,5	-	0,0	0,0	0,9
<b>XIX Ozljede, otrovanja i neke druge posljedice vanjskih uzroka - Injury, poisoning and certain other consequences of external causes</b>	<b>6589</b>	<b>6</b>	<b>173</b>	<b>196</b>	<b>1641</b>	<b>1863</b>	<b>1688</b>	<b>22</b>
%	16,8	5,1	7,9	35,5	24,3	13,0	17,7	20,6
<b>XXI Čimbenici koji utječu na stanje zdravlja i kontakt sa zdravstvenom službom - Factors influencing health status and contact with health services</b>	<b>2366</b>	-	<b>12</b>	<b>18</b>	<b>273</b>	<b>709</b>	<b>1347</b>	<b>7</b>
%	6,0	-	0,5	3,3	4,0	4,9	8,9	6,5
<b>U K U P N O - Total</b>	<b>39312</b>	<b>117</b>	<b>2191</b>	<b>552</b>	<b>6765</b>	<b>14383</b>	<b>15197</b>	<b>107</b>
%	100,0	100,0	100,0	100,0	100,0	100,0	100,0	100,0

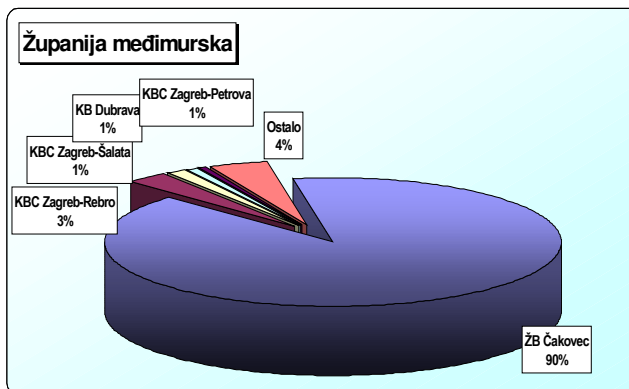

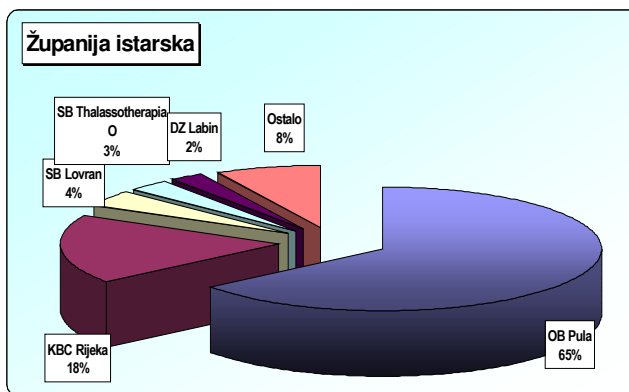
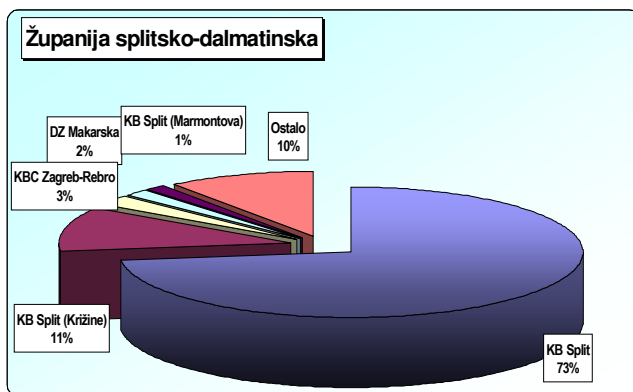

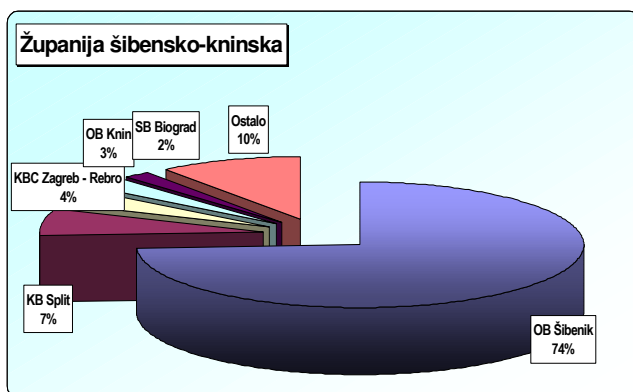
Izvor podataka: List rehabilitacije  
Source of information: Rehabilitation card

**GRAVITACIJA PACIJENATA PREMA ODREĐENIM STACIONARNIM USTANOVAMA U 1998. GODINI S PODRUČJA ŽUPANIJA - Hospital-type institution catchment areas by county in 1998**









**PORODI U ZDRAVSTVENIM USTANOVAMA U HRVATSKOJ  
1998. GODINE - Childbirths in Health Institutions, Croatia 1998**
**Tablica - Table 1. BROJ PORODA, MRTVOROĐENČADI I UMRLE NOVOROĐENČADI U RODILIŠTIMA U HRVATSKOJ 1998. GODINE PREMA PREBIVALIŠTU MAJKE - The number of childbirths, stillbirths and neonatal deaths in Croatian health institutions in 1998 by maternal residence**

OPĆINA / USTANOVA	STALNO PREBIVALIŠTE MAJKE U HRVATSKOJ					STALNO PREBIVALIŠTE MAJKE IZVAN HRVATSKE				
	Broj	Ukupno	Živoro-	Mrtvo-	Umrle	Broj	Ukupno	Živoro-	Mrtvo-	Umrle
	poroda	rođenih	đenih	rođenih	novorođ.	poroda	rođenih	đenih	rođenih	novorođ.
	<i>Mothers residing in Croatia</i>					<i>Mothers residing outside Croatia</i>				
<i>Community / Institution</i>	<i>No. Childbirth</i>	<i>total</i>	<i>Liveborn</i>	<i>Stillborn</i>	<i>Neonatal</i>	<i>No. Childbirth</i>	<i>total</i>	<i>Liveborn</i>	<i>Stillborn</i>	<i>Neonatal</i>
	<i>childbirths</i>				<i>deaths</i>	<i>childbirths</i>				<i>deaths</i>
BJELOVAR / O.B. BJELOVAR	1.078	1.080	1.074	6	4	0	0	0	0	0
BRAČ / D.Z.SUPETAR	66	66	66	0	0	0	0	0	0	0
CRES-LOŠINJ / D.Z."DR D.KOZULIĆ"	53	53	53	0	0	0	0	0	0	0
ČAKOVEC / ŽB ČAKOVEC	1.279	1.294	1.292	2	0	0	0	0	0	0
DUBROVNIK / O.B.DUBROVNIK	1.055	1.071	1.065	6	2	26	27	27	0	0
ĐAKOVO / D.Z.ĐAKOVO	403	403	403	0	0	1	1	1	0	0
GOSPIĆ / O.B.GOSPIĆ	332	335	334	1	0	0	0	0	0	0
IMOTSKI / D.Z.IMOTSKI	157	157	157	0	0	0	0	0	0	0
KARLOVAC / O.B. KARLOVAC	941	951	949	2	2	0	0	0	0	0
KNIN / O.B. KNIN	181	181	181	0	0	0	0	0	0	0
KOPRIVNICA / O.B."DR T. BARDEK"	1.250	1.270	1.265	5	0	0	0	0	0	0
KORČULA	16	16	16	0	0	0	0	0	0	0
KUTINA / D.Z.KUTINA	-	-	-	-	-	-	-	-	-	-
MAKARSKA / D.Z."R.ANTUNOVIĆ"	299	300	299	1	0	3	3	3	0	0
METKOVIĆ / D.Z. METKOVIĆ	351	352	352	0	0	0	0	0	0	0
NAŠICE / O.Ž.B. NAŠICE	739	745	745	0	0	2	2	2	0	0
NOVA GRADIŠKA / O.B. NOVA GRADIŠKA	712	716	715	1	0	1	1	1	0	1
OGULIN / O.B. OGULIN	236	237	237	0	0	0	0	0	0	0
OSIJEK / K.B. OSIJEK	2.522	2.575	2.554	21	1	12	14	14	0	0
D.Z.OTOČAC	2	2	2	0	0	0	0	0	0	0
PAKRAC / O.B. PAKRAC	254	255	253	2	-	1	1	1	0	0
POŽEGA / O.Ž.B. POŽEGA	930	937	937	0	0	0	0	0	0	0
PULA / O.B.PULA	1.293	1.309	1.302	7	0	4	4	4	0	0
RAB / D.Z.RAB	-	-	-	-	-	-	-	-	-	-
RIJEKA / K.B.C.RIJEKA	3.004	3.044	3.032	12	0	3	3	3	0	3
SENJ / D.Z.SENJ	0	0	0	0	0	0	0	0	0	0
SINJ / D.Z.SINJ	507	507	507	0	1	1	1	1	0	0
SISAK / O.B."DR I. PEDIŠIĆ"	1.419	1.440	1.433	7	0	1	1	1	0	0
SLAVONSKI BROD / O.B."DR J.BENČEVIĆ"	1.803	1.819	1.812	7	0	279	283	282	1	0
SPLIT / K.B. SPLIT	4.584	4.659	4.628	31	0	133	143	139	4	0
ŠIBENIK / OB ŠIBENIK	884	890	888	2	0	0	0	0	0	0
VARAŽDIN / O.B.VARAŽDIN	1.942	1.951	1.943	8	1	0	0	0	0	0
VINKOVCI / O.B.VINKOVCI	1.485	1.494	1.483	11	0	190	191	191	0	0
VIROVITICA / O.B.VIROVITICA	1.085	1.096	1.094	2	1	0	0	0	0	0
VUKOVAR / O.B. VUKOVAR	360	362	362	0	2	-	-	-	-	-
ZABOK / O.B. ZABOK	1.002	1.006	1.003	3	0	1	1	1	0	0
ZADAR / O.B.ZADAR	1.801	1.826	1.818	8	2	1	1	1	0	0
ZAGREB / K.B. "MERKUR"	2.211	2.212	2.203	9	2	36	36	36	0	3
ZAGREB / K.B. "SEST. MILOSRD."	2.428	2.471	2.463	8	0	9	9	9	0	0
ZAGREB / KBC KLIN.ŽEN.B.I POR.	4.711	4.791	4.768	23	3	45	48	48	0	0
ZAGREB / O.B."SVETI DUH"	2.850	2.882	2.875	7	0	51	52	52	0	0
ZAGREB / UKUPNO	12.200	12.356	12.309	47	5	141	145	145	0	0
<b>HRVATSKA - Croatia</b>	<b>46.225</b>	<b>46.755</b>	<b>46.563</b>	<b>192</b>	<b>21</b>	<b>800</b>	<b>822</b>	<b>817</b>	<b>5</b>	<b>1</b>

Izvor podataka: Prijave poroda  
Source of information: Birth confirmation form

**Tablica - Table 2. BROJ PORODA, UKUPNO ROĐENIH, ŽIVOROĐENIH, MRTVOROĐENIH I UMRLE NOVOROĐENČADI REGISTRIRAN U RODILIŠTIMA HRVATSKE U RAZDOBLJU OD 1989. DO 1998. GODINE** - *The number of deliveries, childbirth totals, livebirths, stillbirths and neonatal deaths recorded by Croatian maternity wards in the period 1989-98*

<b>GODINA</b>	<b>Broj poroda</b>	<b>Broj ukupno rođenih</b>	<b>Broj živorođenih</b>	<b>Broj mrtvorod. i stopa na 1000 ukupno rođenih</b>
<i>Year</i>	<i>No. of deliveries</i>	<i>Childbirth total</i>	<i>Livebirths</i>	<i>Stillbirths and rate per 1,000 childbirth total</i>
1989.	49.940	50.445	50.189 55.651**	256 5,1
1990.	55.054	55.573	55.313 55.409**	260 4,7
1991.	48.689	49.258	48.999 51.829**	259 5,3
1992.	41.759*	42.233*	42.009*	224*
	45.533	46.073	46.970**	5,3
1993.	44.454*	44.965*	44.777*	188*
			48.535**	4,2
	47.270	47.795	47.600	195 4,1
1994.	44.397*	44.916*	44.739*	177*
			48.584**	3,9
	45.706	46.251	46.059	192 4,2
1995.	45.488*	46.036*	45.802*	234*
			50.182**	5,1
	46.619	47.182	46.934	248 5,3
1996.	47.381*	47.997*	47.792*	205*
			53.811**	4,3
	48.223	48.859	48.647	212 4,3
1997.	47.458*	48.028*	47.834*	194*
			55.501**	4,0
	48.162	48.752	48.554	198 4,1
<b>1998.</b>	<b>46.225*</b>	<b>46.755*</b>	<b>46.563*</b> <b>55.772**</b> <b>47.068***</b>	<b>192*</b> <b>4,1</b>

Napomene: \* - podaci se odnose na porode majki sa stalnim prebivalištem u Hrvatskoj

Notes: - *The asterisked figures relate to the childbirths by Croatia-residing mothers*

\*\* - podaci Državnog zavoda za statistiku prema mjestu stalnog stanovanja majke, neovisno o državi rođenja djeteta  
- *Central Bureau of Statistics data - figures relate to the childbirths in Croatia and other countries by Croatia-residing mothers*

\*\*\* - u broj živorođenih uključena su sva djeca čije majke imaju prebivalište u Hrvatskoj i nisu bile odsutne iz Hrvatske duže od jedne godine

- *The number of live births comprises all children whose mothers are residents of the Republic of Croatia if they were not absent from Croatia longer than a year*

**Tablica - Table 3. RODILJE PREMA BROJU RANIJIH PORODA U RAZDOBLJU OD 1989. DO 1998. GODINE -**  
*Childbearing women in the period 1989-98 by the number of previous childbirths*

GODINA Year	UKUPNO Total	BROJ DOSADAŠNJIH PORODA Childbirths till present								
		0	1	2	3	4	5	6	7 >	Unknown Nepoz.
1989.	49.940	19.821	18.289	4.497	1.200	327	144	78	80	5.504
	%	39,69	36,62	9,00	2,40	0,65	0,29	0,16	0,16	11,02
1990.	55.054	20.781	20.756	5.410	1.319	369	165	84	81	6.089
	%	37,75	37,70	9,83	2,40	0,67	0,30	0,15	0,15	11,06
1991.	48.689	19.091	18.860	5.664	1.352	390	160	65	93	3.014
	%	39,21	38,74	11,63	2,78	0,80	0,33	0,13	0,19	6,19
1992.	41.759	16.612	15.644	5.414	1.385	402	164	84	68	1.986
	%	39,78	37,46	12,96	3,32	0,96	0,39	0,20	0,16	4,76
1993.	44.454	18.653	16.420	6.042	1.656	477	167	111	103	825
	%	41,96	36,94	13,59	3,73	1,07	0,38	0,25	0,23	1,86
1994.	44.397	16.786	15.937	6.092	1.651	531	176	107	102	3.015
	%	37,81	35,90	13,72	3,72	1,20	0,40	0,24	0,23	6,79
1995.	45.488	16.363	15.566	6.148	1.747	582	210	97	94	4.681
	%	35,97	34,22	13,52	3,84	1,28	0,46	0,21	0,21	10,29
1996.	47.381	17.263	16.237	7.359	2.237	611	238	119	92	3.225
	%	36,43	34,27	15,53	4,72	1,29	0,50	0,25	0,19	6,81
1997.	47.458	17.130	15.921	8.050	2.568	738	266	120	118	2.547
	%	36,10	33,55	16,96	5,41	1,56	0,56	0,25	0,25	5,37
<b>1998.</b>	<b>46.225</b>	<b>16.846</b>	<b>14.845</b>	<b>7.216</b>	<b>2.226</b>	<b>724</b>	<b>251</b>	<b>125</b>	<b>90</b>	<b>3.902</b>
	%	<b>36,44</b>	<b>32,11</b>	<b>15,61</b>	<b>4,82</b>	<b>1,57</b>	<b>0,54</b>	<b>0,27</b>	<b>0,19</b>	<b>8,44</b>

Napomena: za 1992.-1998. godinu podaci se odnose na roditelje sa stalnim prebivalištem u Hrvatskoj  
 Note: The 1992-1998 figures relate to the childbirths by mothers residing in Croatia

**Tablica - Table 4. RODILJE PREMA BROJU RANIJIH PREKIDA TRUDNOĆE U RAZDOBLJU OD 1989. DO**  
**1998. GODINE - Childbearing women in the period 1989-98 by the number of previous abortions**

GODINA Year	UKUPNO Total	BROJ DOSADAŠNJIH PREKIDA TRUDNOĆE No. of abortions till present								
		0	1	2	3	4	5	6	7 >	Unknown Nepoz.
1989.	49.940	31.687	7.210	2.244	597	214	63	77	35	7.815
	%	63,45	14,44	4,49	1,20	0,43	0,13	0,15	0,07	15,65
1990.	55.054	34.648	8.427	2.635	735	223	77	36	44	8.229
	%	62,93	15,31	4,79	1,34	0,41	0,14	0,07	0,08	14,95
1991.	48.689	32.083	7.383	2.353	633	199	57	22	37	5.922
	%	65,89	15,16	4,83	1,30	0,41	0,12	0,05	0,08	12,16
1992.	41.759	28.993	5.829	1.961	576	166	52	22	28	4.132
	%	69,43	13,96	4,70	1,38	0,40	0,12	0,05	0,07	9,89
1993.	44.454	32.744	6.326	2.029	500	170	60	38	28	2.559
	%	73,66	14,23	4,56	1,12	0,38	0,13	0,09	0,06	5,76
1994.	44.397	30.179	6.487	1.935	541	157	54	32	28	4.984
	%	67,98	14,61	4,36	1,22	0,35	0,12	0,07	0,06	11,23
1995.	45.488	30.631	6.318	1.831	540	142	53	25	39	5.909
	%	67,34	13,89	4,03	1,19	0,31	0,12	0,05	0,09	12,98
1996.	47.381	34.238	6.160	2.005	506	159	44	25	23	4.221
	%	72,26	13,0	4,23	1,07	0,34	0,09	0,05	0,05	8,91
1997.	47.458	35.802	6.459	1.797	551	183	60	22	30	2.554
	%	75,44	13,61	3,79	1,16	0,39	0,13	0,05	0,06	5,38
<b>1998.</b>	<b>46.225</b>	<b>34.271</b>	<b>6.062</b>	<b>1.620</b>	<b>415</b>	<b>142</b>	<b>46</b>	<b>22</b>	<b>28</b>	<b>3.619</b>
	%	<b>74,14</b>	<b>13,11</b>	<b>3,50</b>	<b>0,90</b>	<b>0,31</b>	<b>0,10</b>	<b>0,05</b>	<b>0,06</b>	<b>7,83</b>

Napomena: za 1992-1998. godinu podaci se odnose na roditelje sa stalnim prebivalištem u Hrvatskoj  
 Note: The 1992-1998 figures relate to the childbirths by mothers residing in Croatia

**Tablica - Table 5. RODILJE PREMA ISHODU TRUDNOĆE U RAZDOBLJU OD 1989. DO 1998. GODINE -**  
*Childbearing women by outcome of pregnancy in the period 1989-98*

Godina Year	Broj djece u porodu <i>No. of children in a delivery</i>	Broj rodilja <i>No. of mothers</i>	%	U K U P N O			
				Živorodenih <i>Liveborn</i>	%	Mrtvorodenih <i>Stillborn</i>	%
1989.	jedno - <i>single</i>	49.441	99,00	49.209	98,05	232	90,63
	dvoje - <i>twin</i>	493	0,99	963	1,92	23	8,98
	troje - <i>triplet</i>	6	0,01	17	0,03	1	0,39
	ukupno - <i>total</i>	49.940	100,00	50.189	100,00	256	100,00
1990.	jedno - <i>single</i>	54.544	99,07	54.301	98,17	243	93,46
	dvoje - <i>twin</i>	501	0,91	985	1,78	17	6,54
	troje - <i>triplet</i>	9	0,02	27	0,05	0	0,00
	ukupno - <i>total</i>	55.054	100,00	55.313	100,00	260	100,00
1991.	jedno - <i>single</i>	48.137	98,86	47.923	97,81	214	82,62
	dvoje - <i>twin</i>	540	1,11	1.039	2,12	41	15,83
	troje - <i>triplet</i>	8	0,02	21	0,04	3	1,16
	četvero - <i>quadruplet</i>	3	0,01	11	0,02	1	0,39
	pet i više - <i>quintuplet and higher</i>	1	0,00	5	0,01	0	0,00
	ukupno - <i>total</i>	48.689	100,00	48.999	100,00	259	100,00
1992.	jedno - <i>single</i>	41.293	98,89	41.108	97,86	185	82,59
	dvoje - <i>twin</i>	459	1,10	880	2,10	38	16,96
	troje - <i>triplet</i>	6	0,01	17	0,04	1	0,45
	četvero - <i>quadruplet</i>	1	0,00	4	0,00	0	0,00
	pet i više - <i>quintuplet and higher</i>	0	0,00	0	0,00	0	0,00
	ukupno - <i>total</i>	41.759	100,00	42.009	100,00	224	100,00
1993.	jedno - <i>single</i>	43.966	98,90	43.803	97,83	163	86,71
	dvoje - <i>twin</i>	469	1,06	915	2,04	23	12,23
	troje - <i>triplet</i>	16	0,04	46	0,10	2	1,06
	četvero - <i>quadruplet</i>	2	0,00	8	0,02	0	0,00
	pet i više - <i>quintuplet and higher</i>	1	0,00	5	0,00	0	0,00
	ukupno - <i>total</i>	44.454	100,00	44.777	100,00	188	100,00
1994.	jedno - <i>single</i>	43.891	98,87	43.737	97,76	154	87,01
	dvoje - <i>twin</i>	495	1,11	972	2,17	18	10,17
	troje - <i>triplet</i>	10	0,02	25	0,06	5	2,82
	pet i više - <i>quintuplet and higher</i>	1	0,00	5	0,01	0	0,00
	ukupno - <i>total</i>	44.397	100,00	44.739	100,00	177	100,00
1995.	jedno - <i>single</i>	44.957	98,83	44.763	97,73	194	82,91
	dvoje - <i>twin</i>	519	1,15	1.002	2,19	36	15,38
	troje - <i>triplet</i>	9	0,02	27	0,06	0	0,00
	četvero - <i>quadruplet</i>	1	0,00	1	0,00	3	1,28
	pet i više - <i>quintuplet and higher</i>	2	0,00	9	0,02	1	0,43
	ukupno - <i>total</i>	45.488	100,00	45.802	100,00	234	100,00
1996.	jedno - <i>single</i>	46.776	98,73	46.592	97,49	184	89,76
	dvoje - <i>twin</i>	594	1,25	1.168	2,44	20	9,75
	troje - <i>triplet</i>	11	0,02	32	0,07	1	0,49
	ukupno - <i>total</i>	47.381	100,00	47.792	100,00	205	100,00
1997.	jedno - <i>single</i>	46.898	98,82	46.734	97,70	164	84,53
	dvoje - <i>twin</i>	550	1,16	1.071	2,24	29	14,95
	troje - <i>triplet</i>	10	0,02	29	0,06	1	0,52
	ukupno - <i>total</i>	47.458	100,00	47.834	100,00	194	100,00
1998.	jedno - <i>single</i>	45.702	98,86	45.528	97,77	174	90,63
	dvoje - <i>twin</i>	516	1,12	1.014	2,18	18	9,37
	troje - <i>triplet</i>	7	0,02	21	0,05	0	0,00
	ukupno - <i>total</i>	46.225	100,00	46.563	100,00	192	100,00

Napomena: za 1992. - 1998. godinu podaci se odnose na rodilje sa stalnim prebivalištem u Hrvatskoj  
*Note: The 1992-98 figures relate to the childbirths by mothers residing in Croatia*

**Tablica - Table 6. ŽIVOROĐENA DJECA PREMA DOBI MAJKE I TEŽINI PRI ROĐENJU 1998. GODINE -**  
*Liveborn by birthweight and by age of mother in 1998*

TEŽINA /grama/ Birthweight (g)	DOB RODILJE (god.) AGE OF MOTHER (yr)										
	UKUPNO TOTAL	< 15 < 15	16-19 16-19	20-24 20-24	25-29 25-29	30-34 30-34	35-39 35-39	40-44 40-44	45-49 45-49	> 50 > 50	nepoz. Unkn.
<b>Ispod - Under</b> <b>499</b>	27 %		2 7,4	12 44,5	6 22,2	5 18,5	1 3,7	1 3,7			
<b>500-</b> <b>999</b>	75 %	1 1,3	5 6,7	20 26,7	19 25,3	15 20,0	12 16,0	3 4,0			
<b>1000</b> <b>1499</b>	212 %		10 4,7	47 22,2	60 28,3	54 25,5	27 12,7	6 6,8		8 3,8	
<b>1500-</b> <b>1999</b>	474 %	1 0,2	20 4,2	109 23,0	125 26,4	117 24,7	67 14,1	24 5,1		11 2,3	
<b>2000-</b> <b>2499</b>	1.737 %	2 0,1	101 5,8	417 24,0	500 28,8	425 24,5	197 11,3	56 3,2	8 0,5	31 1,8	
<b>2500-</b> <b>2999</b>	7.433 %	11 0,1	390 5,2	2.171 29,2	2.353 31,7	1.551 20,9	679 9,1	156 2,1	13 0,2	109 1,5	
<b>3000</b> <b>3499</b>	17.179 %	10 0,1	663 3,9	4.704 27,4	5.856 34,1	3.831 22,3	1.607 9,4	294 1,7	16 0,1	198 1,2	
<b>3500-</b> <b>3999</b>	14.258 %	3 0,0	419 2,9	3.509 24,7	4.976 34,9	3.483 24,4	1.406 9,9	276 1,9	13 0,1	173 1,2	
<b>4000-</b> <b>4499</b>	4.111 %		80 1,9	812 19,8	1.388 33,7	1.170 28,5	515 12,5	96 2,4	6 0,1	44 1,1	
<b>&gt;</b> <b>4500</b>	658 %		15 2,3	99 15,0	188 28,6	203 30,8	117 17,8	27 4,1		9 1,4	
<b>Nepozn.</b> <b>Unkn.</b>	399 %	1 0,3	16 4,0	113 28,2	126 31,5	88 22,1	40 10,0	11 2,8	1 0,3	3 0,8	
<b>Ukupno</b> <b>Total</b>	<b>46.563</b> %	<b>29</b> <b>0,1</b>	<b>1.721</b> <b>3,7</b>	<b>12.013</b> <b>25,7</b>	<b>15.597</b> <b>33,6</b>	<b>10.942</b> <b>23,5</b>	<b>4.668</b> <b>10,0</b>	<b>950</b> <b>2,0</b>	<b>57</b> <b>0,1</b>	<b>586</b> <b>1,3</b>	

Napomena: podaci se odnose na djecu majki sa stalnim prebivalištem u Hrvatskoj  
 Note: Figures relate to the children by mothers residing in Croatia

**PREKIDI TRUDNOĆE U HRVATSKOJ 1998. GODINE -  
 Abortions in Croatia 1998**

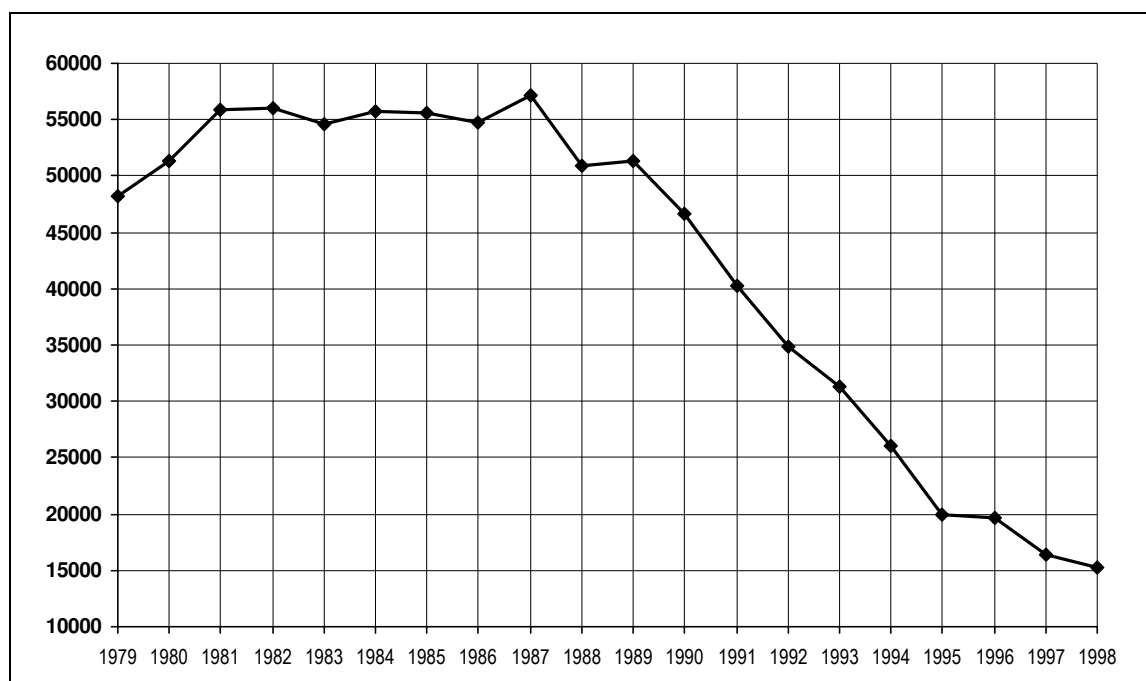
**Tablica - Table 1. BROJ ŽENA FERTILNE DOBI, BROJ ŽIVOROĐENE DJECE I ODNOSI UKUPNIH PREKIDA TRUDNOĆE NA 1 ŽIVOROĐENO DIJETE U HRVATSKOJ U RAZDOBLJU OD 1979. DO 1998. GODINE - The number of fertile-age women, liveborn children and total abortion to 1 livebirth ratio for Croatia, 1979-98**

GODINA	Broj žena fertilne dobi	Broj živo- rođene djece	Opća stopa fertiliteta	Broj prekida trudnoće UKUPNO	Broj prekida trudnoće na 1 živorođeno	Broj prekida trudnoće artific. na 1 živorođeno	Broj prekida trudnoće na 1000 žena fertilne dobi
Year	No. of fertile-age women	No. of liveborn children	General fertility rate	Abortion TOTAL	No. of abortions per 1 liveborn	No. of artific. induced abortions per 1 liveborn	No. of abortions per 1,000 fertile-age women
1979.	1,180.032	69.229	58,5	48.143	0,70	0,64	40,80
1982.	1,169.391	66.737	57,6	56.045	0,75	0,69	42,96
1985.	1,154.049	62.665	54,8	55.572	0,89	0,82	48,15
1987.	1,143.986	59.209	52,1	57.112	0,96	0,82	49,92
1990.	1,138.036	55.409	48,5	46.679	0,84	0,70	41,01
1991.	1,149.407	51.829	45,1	40.303	0,77	0,64	35,06
1992.	1,168.456	46.970	42,9	34.906	0,74	0,56	29,87
1993.	1,167.857	48.535	44,3	31.239	0,64	0,52	26,74
1994.	1,167.465	48.584	44,4	26.014	0,53	0,40	22,28
1995.	1,171.189	50.182	45,7	19.950	0,40	0,28	17,03
1996.	1,086.025	47.792	49,5	19.634	0,41	0,26	18,07
1997.	1,105.089	55.501	50,2	16.400	0,30	0,18	18,84
<b>1998.</b>	<b>1,087.853</b>	<b>47.068</b>	<b>43,3</b>	<b>15.292</b>	<b>0,32</b>	<b>0,19</b>	<b>14,06</b>

Izvor podataka: Državni zavod za statistiku  
 Hrvatski zavod za javno zdravstvo

Source of information: Central Bureau of Statistics  
 Croatian National Institute of Public Health

**Slika - Figure 1. BROJ PREKIDA TRUDOĆE U HRVATSKOJ OD 1979. DO 1998. GODINE  
 - The number of abortions in Croatia, 1979-98**





Tablica - Table 2.

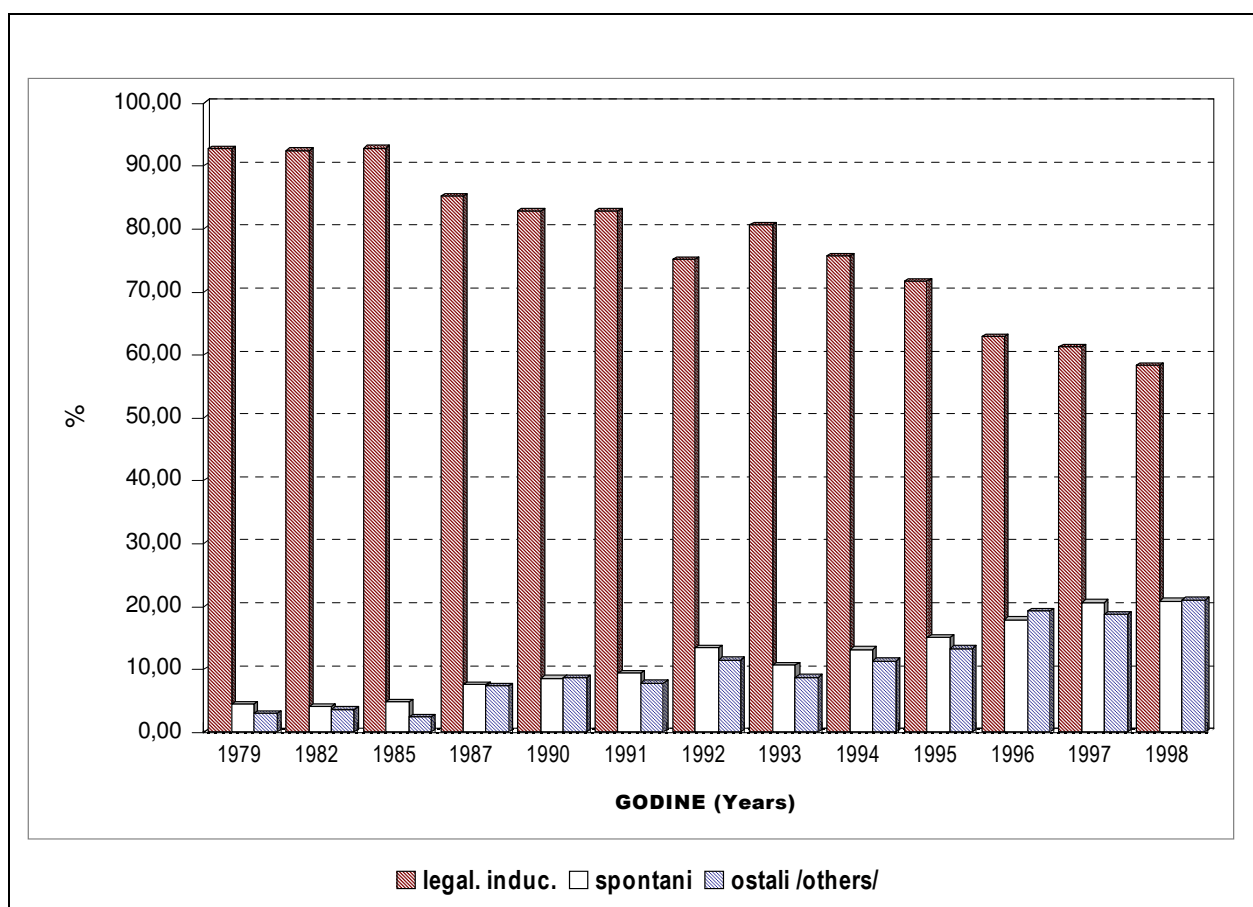
**UKUPNI BROJ PREKIDA TRUDNOĆE, BROJ SPONTANIH, LEGALNO INDUCIRANIH TE OSTALIH POBAČAJA REGISTRIRANIH U ZDRAVSTVENIM USTANOVAMA HRVATSKE OD 1979. DO 1998. GODINE** - Total abortions and the number of spontaneous, legally induced, and other abortions recorded by Croatian health institutions, 1979-98

GODINA Year	Broj prekida trudnoće UKUPNO Abortion Total	OD TOGA Of this									Broj legalno * induc. pobačaja na 100 roditelja No. of legally ind. abortions per 100 childbearing women
		Spontani			Legalno induc			Ostali pobačaji			
		Spontaneous	%	Index	Leg. induced	%	Index	Other abortion	%	Index	
1979.	48.143	2.120	4,4	100	44.567	92,6	100	1.456	3,0	100	81
1982.	56.045	2.252	4,0	106	51.534	91,9	116	2.020	3,6	139	87
1985.	55.572	2.657	4,8	125	51.549	92,7	116	1.366	2,5	94	89
1987.	57.112	4.317	7,6	203	48.608	85,1	109	4.187	7,3	288	91
1990.	46.679	3.986	8,5	188	38.644	82,7	87	4.049	8,6	278	70
1991.	40.303	3.788	9,4	179	33.351	82,7	75	3.164	7,9	217	69
1992.	34.906	4.674	13,4	220	26.223	75,1	59	4.009	11,5	275	58
1993.	31.239	3.339	10,7	157	25.179	80,6	57	2.721	8,7	187	53
1994.	26.014	3.396	13,1	160	19.673	75,6	44	2.945	11,3	202	43
1995.	19.950	3.021	15,1	143	14.282	71,6	32	2.647	13,3	182	31
1996.	19.634	3.520	17,9	166	12.339	62,8	27	3.775	19,2	259	25
1997.	16.400	3.377	20,6	159	10.036	61,2	23	2.987	18,7	205	21
1998.	15.292	3.180	20,8	150	8.907	58,2	20	3.205	21,0	220	19

\* Podatak o broju roditelja iz zdravstvenih ustanova Hrvatske - Data on childbearing women from health institutions in Croatia

Slika - Figure 2.

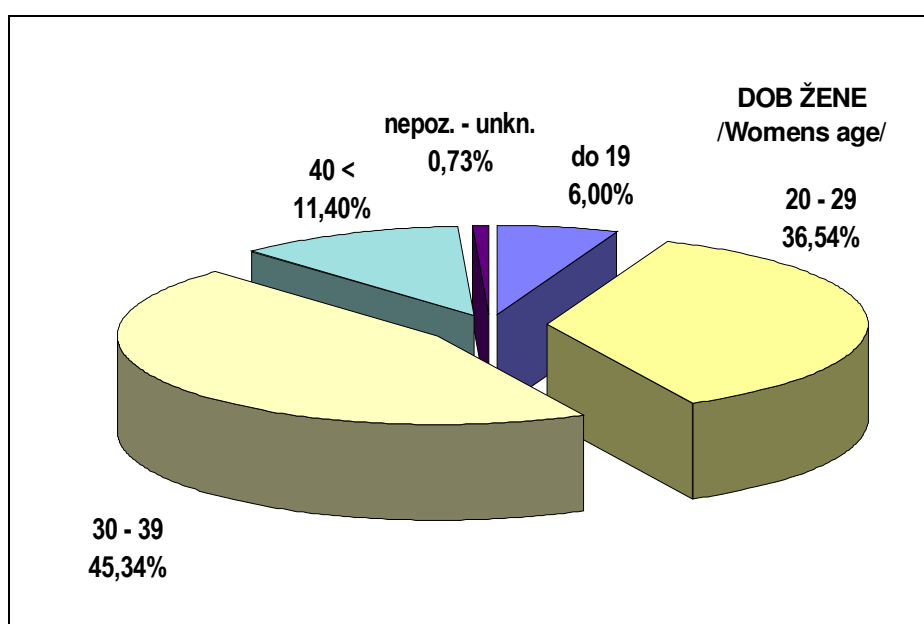
**PREKIDI TRUDNOĆE PREMA VRSTI U HRVATSKOJ 1998. GODINE** - Abortions by type in Croatia, 1998



**Tablica - Table 3. LEGALNO INDUCIRANI POBAČAJI PO DOBNIM SKUPINAMA ZABILJEŽENI U ZDRAVSTVENIM USTANOVAMA HRVATSKE OD 1979. DO 1998. GODINE - Legally induced abortions by age group recorded in Croatian health facilities, 1979-98**

GODINA	D O B (GODINE) ŽENE KADA JE NAPRAVLJEN POBAČAJ									UKUPNO
	< 15	ADOLESCENTICE			O S T A L A D O B			50 <	Nepoznato	
		15-16	17-19	ukupno	20-29	30-39	40-49			
		Woman's age at abortion (yr)								
Year	up to 14	Adolescence			Other age			50 <	Unknown	Total
		15-16	17-19	total	20-29	30-39	40-49			
1979.	13	148	2.401	2.562	23.309	15.379	2.955	11	351	44.567
%	0,03	0,33	5,39	5,75	52,30	34,51	6,33	0,02	0,79	100
1982.	21	177	2.487	2.685	26.495	18.664	3.286	27	377	51.534
%	0,04	0,34	4,83	5,21	51,40	36,22	6,37	0,05	0,73	100
1985.	6	164	2.107	2.277	25.616	20.557	2.896	35	168	51.549
%	0,01	0,32	4,09	4,42	49,69	39,88	5,62	0,07	0,33	100
1987.	7	169	2.078	2.254	23.076	20.112	2.902	31	233	48.608
%	0,01	0,34	4,28	4,64	47,50	41,38	5,97	0,06	0,48	100
1990.	20	123	1.482	1.625	16.413	15.469	2.649	45	2443	38.644
%	0,05	0,32	3,83	4,20	42,47	40,03	6,85	0,11	6,32	100
1991.	7	91	1.184	1.282	15.198	14.365	2.352	13	141	33.351
%	0,02	0,27	3,55	3,84	45,78	43,07	7,05	0,04	0,43	100
1992.	4	70	787	861	11.523	11.386	2.256	11	186	26.223
%	0,01	0,27	3,00	3,28	43,94	43,42	8,6	0,04	0,71	100
1993.	9	99	1.040	1.148	10.241	11.436	2.198	15	141	25.179
%	0,01	0,27	3,00	3,28	43,94	43,42	8,6	0,04	0,71	100
1994.	5	87	928	1.020	7.705	9.028	1.790	9	121	19.673
%	0,02	0,44	4,71	5,18	39,16	45,89	9,09	0,04	0,61	100
1995.	6	66	675	747	5.494	6.525	1.389	2	125	14.282
%	0,04	0,46	4,73	5,23	38,47	45,68	9,72	0,01	0,87	100
1996.	3	72	631	703	4.565	5.654	1.339	3	72	12.339
%	0,0	0,6	5,1	5,7	37,0	45,8	10,8	0,0	0,6	100
1997.	0	38	554	592	3.679	4.572	1.122	6	65	10.036
%	0,0	0,4	5,5	5,9	36,7	45,5	11,2	0,1	0,6	100
<b>1998.</b>	<b>0</b>	<b>33</b>	<b>501</b>	<b>534</b>	<b>3.255</b>	<b>4.038</b>	<b>1.010</b>	<b>5</b>	<b>65</b>	<b>8.907</b>
%	<b>0,0</b>	<b>0,4</b>	<b>5,6</b>	<b>6,0</b>	<b>36,5</b>	<b>45,3</b>	<b>11,3</b>	<b>0,6</b>	<b>0,7</b>	<b>100</b>

**Slika - Figure 3. LEGALNO INDUCIRANI PREKIDI TRUDNOĆE PREMA DOBI ŽENE U HRVATSKOJ, 1998. GODINE - Legally induced abortions by women's age in Croatia, 1998**



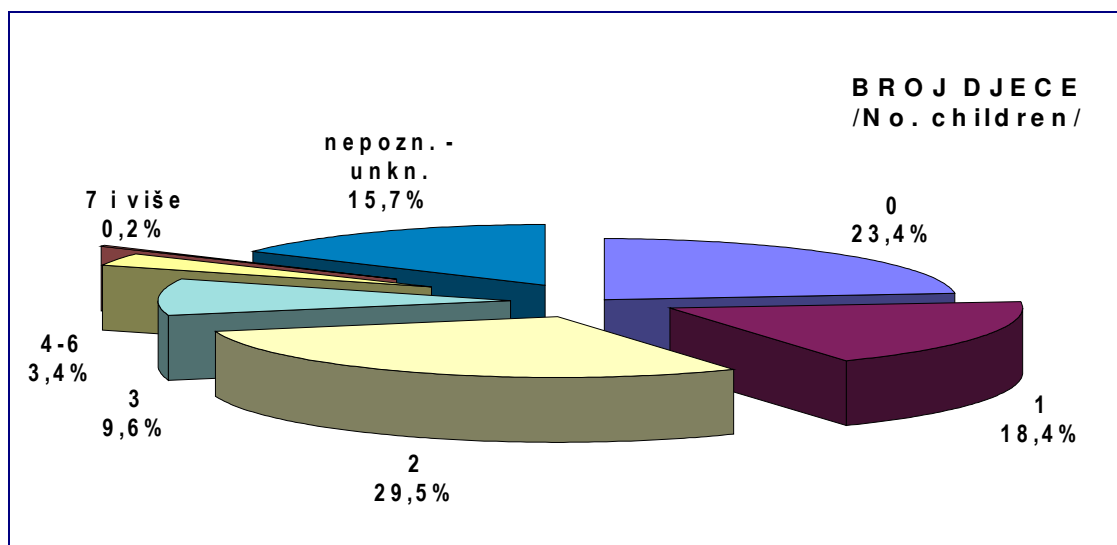
**Tablica - Table 4. BROJ ŽENA KOJE SU IMALE LEGALNO INDUCIRANI PREKID TRUDNOĆE PREMA BROJU ŽIVE DJECE OD 1993. DO 1998. GODINE - The number of women undergoing a legally induced abortion by the number of children alive in 1993-98**

Godina	BROJ ŽIVE DJECE								UKUPNO
	0	1	2	3	4-6	7-8	9 i više	Nepoznato	
<i>No. of live children</i>									
Year	0	1	2	3	4-6	7-8	9 or more	Unknown	Total
1993.	4.280	5.591	10.922	2.684	683	33	8	978	25.179
%	17,00	22,21	43,38	10,66	2,71	0,13	0,03	3,88	100
1994.	3.651	3.909	8.273	2.093	539	22	11	1.175	19.673
%	18,56	19,87	42,05	10,64	2,74	0,11	0,06	5,97	100
1995.	2.781	2.766	5.841	1.588	465	14	4	823	14.282
%	19,47	19,37	40,90	11,12	3,26	0,10	0,03	5,76	100
1996.	2.694	2.297	4.985	1.375	351	14	8	615	12.339
%	21,83	18,62	40,40	11,14	2,84	0,11	0,06	4,98	100
1997.	2.178	1.906	3.939	1.136	373	9	8	487	10.036
%	21,70	18,99	39,25	11,32	3,72	0,09	0,08	4,85	100
<b>1998.</b>	<b>2.026</b>	<b>1.615</b>	<b>3.434</b>	<b>1.086</b>	<b>346</b>	<b>8</b>	<b>4</b>	<b>388</b>	<b>8.907</b>
%	<b>22,75</b>	<b>18,13</b>	<b>38,55</b>	<b>12,19</b>	<b>3,88</b>	<b>0,09</b>	<b>0,04</b>	<b>4,36</b>	<b>100</b>

**Tablica - Table 5. UKUPAN BROJ ŽENA S PREKIDOM TRUDNOĆE PREMA BROJU ŽIVE DJECE U HRVATSKOJ OD 1982. DO 1998. GODINE - Women's total having an abortion by the number of live children, Croatia 1982-98**

GODINA	UKUPNO	BROJ ŽIVE DJECE							
		0	1	2	3	4-6	7-8	> 9	Nepozn.
<i>No. of live children</i>									
Year	Total	0	1	2	3	4-6	7-8	> 9	Unknown
1982.	56.045	10.115	14.496	22.674	4.468	1.355	81	20	2.836
%		18,0	25,9	40,5	7,9	2,4	0,1	0,04	5,1
1984.	55.712	10.220	13.893	23.866	4.572	1.388	74	27	1.652
%		18,3	24,9	42,8	8,2	2,5	0,1	0,05	3,0
1986.	54.684	8.626	14.570	23.358	4.708	1.400	66	27	1.929
%		15,8	26,6	42,7	8,6	2,6	0,1	0,05	3,5
1988.	50.967	7.632	11.971	19.930	4.037	1.130	61	24	6.182
%		18,3	23,5	39,1	7,7	2,2	0,1	0,05	12,1
1990.	46.679	7.077	9.444	17.294	3.290	885	49	21	8.619
%		15,2	20,2	37,0	7,0	1,9	0,1	0,04	18,5
1991.	40.303	9.634	8.474	13.967	2.913	1.095	52	44	4.124
%		23,9	21,0	34,7	7,2	2,7	0,1	0,1	10,2
1992.	34.906	4.559	8.161	12.970	2.449	748	61	19	5.939
%		13,1	23,4	37,1	7,0	2,1	0,2	0,05	17,0
1993.	31.239	5.391	6.801	11.957	2.887	782	41	12	3.368
%		17,3	21,8	38,3	9,2	2,5	0,1	0,04	10,8
1994.	26.014	4.790	5.079	9.298	2.313	613	29	12	3.880
%		18,4	19,5	35,7	8,9	2,4	0,1	0,05	14,9
1995.	19.950	4.047	3.947	6.696	1.804	566	20	10	2.860
%		20,3	19,8	33,6	9,0	2,8	0,1	0,05	14,3
1996.	19.634	4.082	3.476	5.982	1.655	461	23	12	3.943
%		20,8	17,7	30,5	8,4	2,4	0,1	0,1	20,1
1997.	16.400	3.601	3.142	5.134	1.418	500	23	13	2.569
%		22,0	19,2	31,3	8,6	3,1	0,1	0,1	15,7
<b>1998.</b>	<b>15.292</b>	<b>3.571</b>	<b>2.807</b>	<b>4.505</b>	<b>1.469</b>	<b>518</b>	<b>17</b>	<b>9</b>	<b>2.396</b>
	<b>100%</b>	<b>23,4</b>	<b>18,4</b>	<b>29,5</b>	<b>9,6</b>	<b>3,4</b>	<b>0,1</b>	<b>0,06</b>	<b>15,7</b>

**Slika - Figure 4. PREKIDI TRUDNOĆE PREMA BROJU DJECE U HRVATSKOJ 1998. GODINE**  
 - Abortions by number of children in Croatia, 1998



**Tablica - Table 6. UKUPAN BROJ ŽENA S PREKIDOM TRUDNOĆE PREMA BROJU RANIJIH PREKIDA TRUDNOĆE, U HRVATSKOJ U RAZDOBLJU 1982 - 1998. GODINE - Women's total having an abortion by the number of previous abortions, Croatia 1982-98**

GODINA	UKUPNO	BROJ RANIJIH PREKIDA TRUDNOĆE							Nepoz.
		0	1	2	3	4 - 6	7 - 8	> 9	
No. of previous abortions									
YEAR	TOTAL	0	1	2	3	4 - 6	7 - 8	> 9	Unkn.
1982.	56.045	21.515	16.127	8.799	3.731	2.526	178	139	3.030
	%	38,4	28,8	15,7	6,6	4,5	0,3	0,2	5,4
1983.	54.673	20.949	15.887	8.959	3.879	2.466	185	90	2.258
	%	38,3	29,1	16,4	7,1	4,5	0,3	0,2	4,1
1984.	55.712	21.631	16.810	9.005	3.767	2.429	176	128	1.766
	%	38,8	30,2	16,2	6,8	4,3	0,3	0,2	3,2
1985.	55.572	20.661	16.887	9.261	3.846	2.567	169	268	1.913
	%	37,2	30,4	16,7	6,9	4,6	0,3	0,5	3,4
1986.	54.684	20.432	16.441	9.064	3.872	2.448	191	112	2.124
	%	37,4	30,1	16,6	6,1	4,5	0,3	0,2	3,9
1987.	57.112	22.130	14.217	8.419	3.733	2.419	152	105	5.937
	%	38,7	24,9	14,7	6,5	4,2	0,3	0,2	10,4
1988.	50.967	17.685	13.555	7.815	3.226	2.029	169	80	6.408
	%	34,7	26,6	15,3	6,3	4,0	0,3	0,2	12,6
1989.	51.298	17.210	15.621	7.441	2.865	1.766	148	74	6.173
	%	33,5	30,5	14,5	6,6	3,4	0,3	0,1	12,0
1990.	46.679	16.089	11.418	6.184	2.450	1.604	117	75	8.742
	%	34,5	24,5	13,2	6,1	3,4	0,2	0,2	18,7
1991.	40.303	16.022	8.955	8.028	2.076	925	80	35	4.182
	%	33,5	30,5	14,5	6,6	3,4	0,3	0,1	12,0
1992.	34.906	14.236	7.678	4.300	1.578	989	48	23	6.054
	%	40,8	22,0	12,3	4,5	2,8	0,1	0,1	17,4
1993.	31.239	12.019	8.493	4.419	1.774	1.060	68	29	3.377
	%	38,5	27,2	14,1	5,7	3,4	0,2	0,1	10,8
1994.	26.014	10.054	6.386	3.419	1.420	758	61	33	3.883
	%	38,7	24,6	13,1	5,5	2,9	0,2	0,1	14,9
1995.	19.950	8.148	4.765	2.556	976	573	50	20	2.862
	%	40,8	23,9	12,8	4,9	2,9	0,2	0,1	14,3
1996.	19.634	7.947	4.229	2.162	838	456	34	22	3.944
	%	40,5	21,5	11,0	4,3	2,3	0,2	0,1	20,1
1997.	16.400	7.229	3.733	1.781	652	378	37	17	2.573
	%	44,8	22,8	10,9	4,0	2,3	0,2	0,1	15,7
<b>1998.</b>	<b>15.292</b>	<b>7.104</b>	<b>3.263</b>	<b>1.592</b>	<b>581</b>	<b>329</b>	<b>20</b>	<b>7</b>	<b>2.396</b>
	<b>100%</b>	<b>46,5</b>	<b>21,3</b>	<b>10,4</b>	<b>3,8</b>	<b>2,1</b>	<b>0,1</b>	<b>0,1</b>	<b>15,7</b>

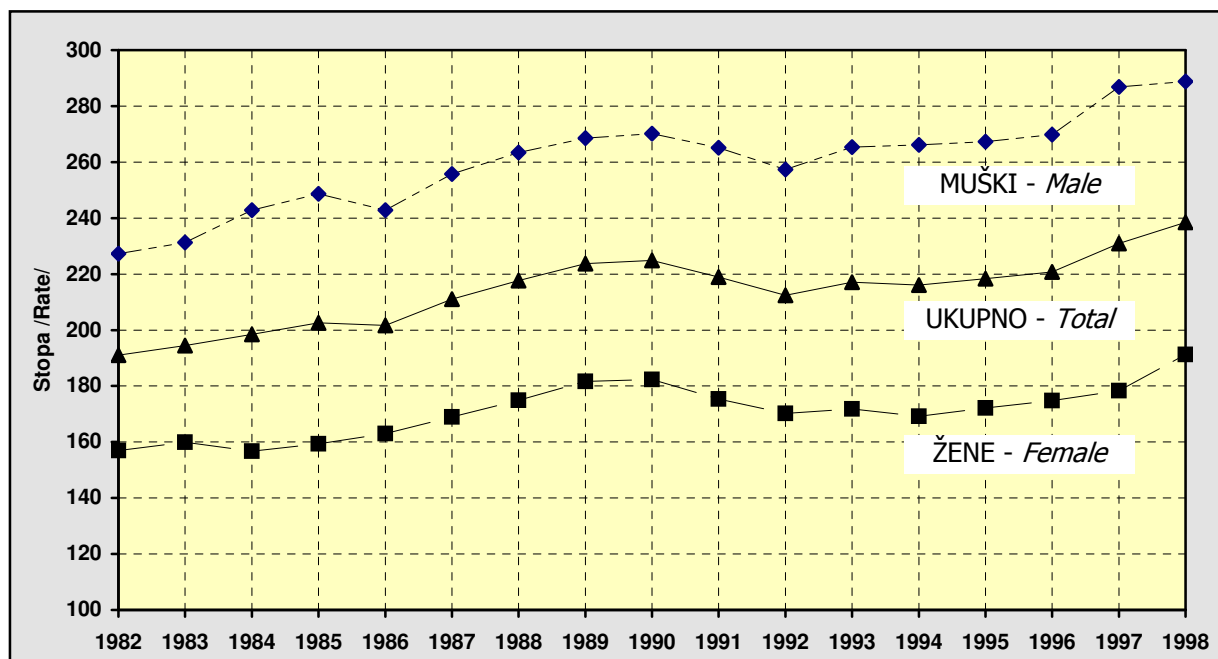
**Tablica - Table 7. PREKIDI TRUDNOĆE PREMA PREBIVALIŠTU ŽENE I GRUPI PREKIDA TRUDNOĆE ZA 1998. GODINU** - Number of total abortions, spontaneous, legally induced and other abortins by residence in 1998

<b>Županija prebivališta</b>	<b>UKUPNO</b>	<b>Spontani</b>	<b>Legalno inducirani</b>	<b>Ostali</b>
<i>County of residence</i>	<i>Total</i>	<i>Spontaneous</i>	<i>Legaly induced</i>	<i>Other</i>
<b>MKB 10 - ICD 10</b>		<b>O03.0-O03.9</b>	<b>O04.0-O04.9</b>	<b>O00-O03, O05,O06</b>
<b>UKUPNO HRVATSKA - Croatia total</b>	<b>15.292</b>	<b>3.180</b>	<b>8.907</b>	<b>3.205</b>
Grad Zagreb	3.424	335	2.631	458
Zagrebačka	607	106	367	134
Krapinsko-zagorska	330	93	137	100
Sisačko-moslavačka	883	251	484	148
Karlovačka	186	66	70	50
Varaždinska	522	119	322	81
Koprivničko-križevačka	417	113	205	99
Bjelovarsko-bilogorska	433	174	160	99
Primorsko-goranska	1.645	251	1.241	153
Ličko-senjska	170	50	92	28
Virovitičko-podravska	438	112	233	93
Požeško-slavonska	324	117	39	168
Brodsko-posavska	594	245	99	250
Zadarska	483	106	251	126
Osječko-baranjska	1.392	236	978	178
Šibensko-kninska	443	83	260	100
Vukovarsko-srijemska	551	196	172	183
Splitsko-dalmatinska	534	164	30	340
Istarska	1.093	131	769	193
Dubrovačko-neretvanska	218	79	85	54
Međimurska	444	88	255	101
<i>Strane države - Foreign countries</i>	26	16	4	6
Bosna i Hercegovina	112	37	23	52
<i>Nepoznato - Unknown</i>	23	12	0	11

Izvor podataka: Hrvatski zavod za javno zdravstvo  
 Source of information: National Institute of Public Health

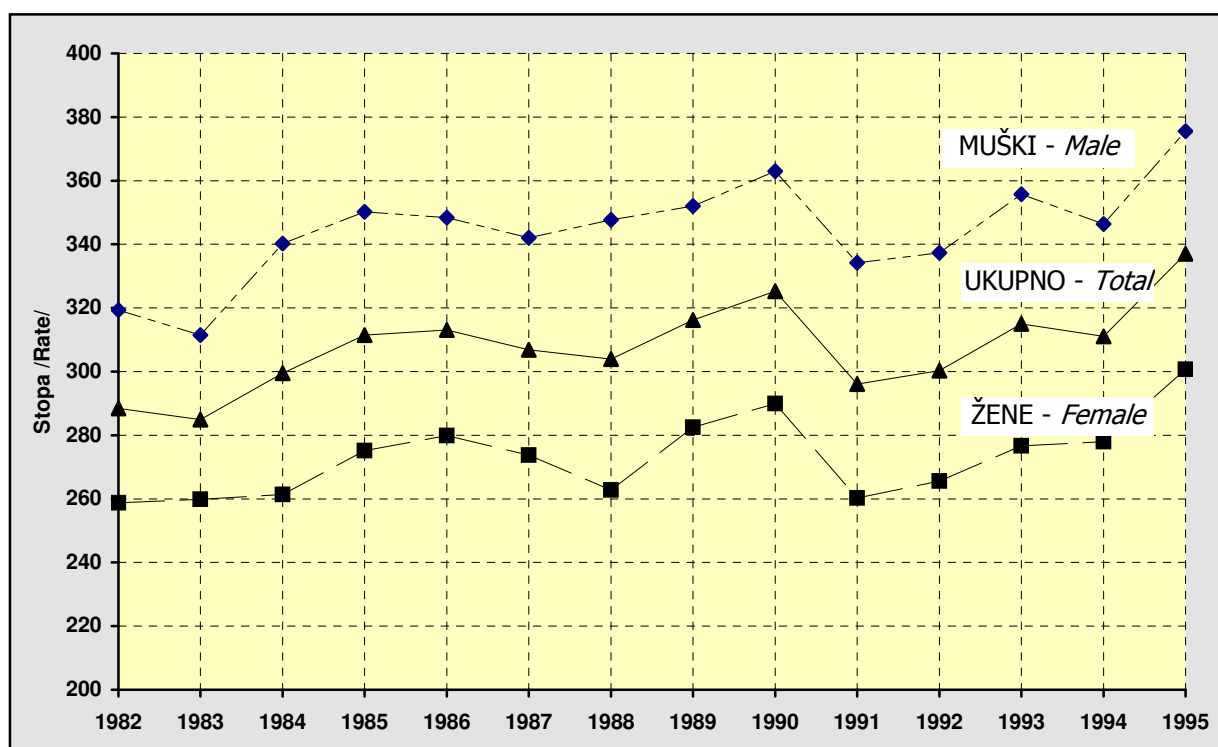
**REGISTAR ZA RAK - Croatian National Cancer Register**

Slika - Figure 1. **MORTALITET OD RAKA U HRVATSKOJ OD 1982. DO 1998. GOD. - STOPE NA 100 000 STANOVNIKA - Cancer mortality rates per 100,000 population in Croatia 1982-98**



Pripomena: Stopa za 1991-1998. godinu izračunata na popis pučanstva 1991.  
 Note: The 1991-98 rate was calculated per 1991 population census

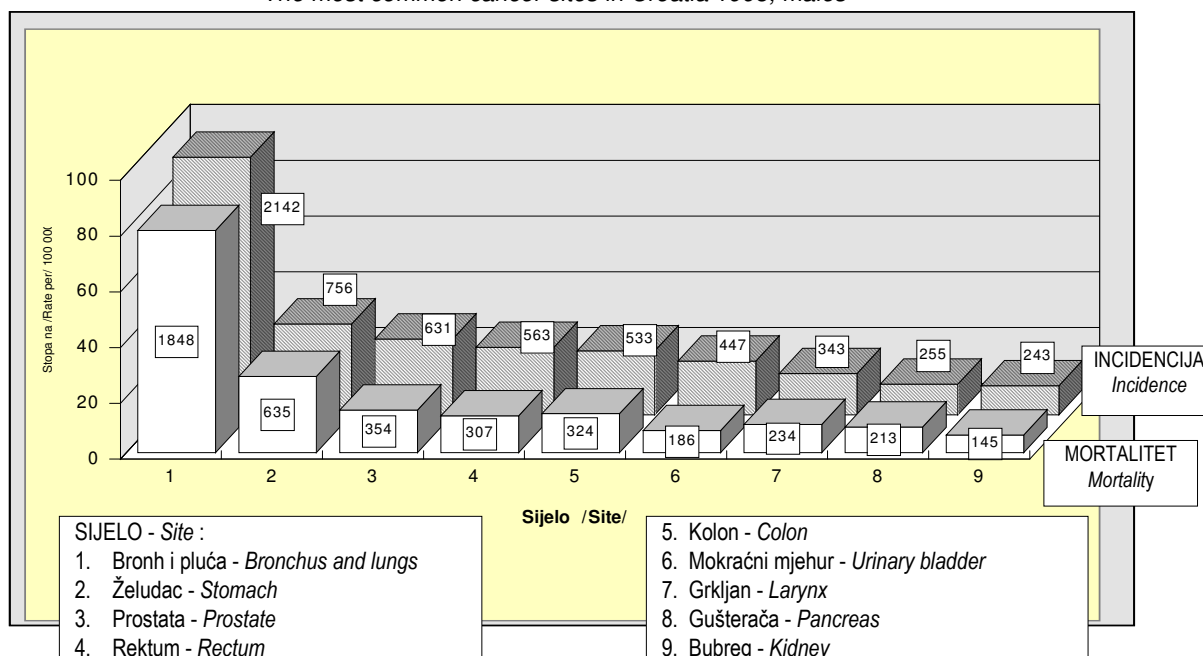
Slika - Figure 2. **INCIDENCIJA RAKA U HRVATSKOJ OD 1982. DO 1995. GOD. - STOPE NA 100 000 STANOVNIKA - Cancer incidence rates per 100,000 population in Croatia 1982-95**




**Tablica - Table 1. STOPE SMRTNOSTI OD RAKA U HRVATSKOJ OD 1993. DO 1997. GODINE PREMA ŽUPANIJAMA - Mortality cancer rates by Croatian counties, 1993-97**

ŽUPANIJA - County	Stopa na 100.000 - Rate per 100,000				
	1993.	1994.	1995.	1996.	1997.
GRAD ZAGREB	263,7	255,1	249,6	255,5	262,5
ZAGREBAČKA	277,0	248,7	268,5		281,0
KRAPINSKO-ZAGORSKA	273,5	250,6	262,0	281,6	288,3
SISAČKO-MOSLAVAČKA	161,0	174,6	174,3	192,5	203,2
KARLOVAČKA	226,1	233,0	199,4	214,5	218,9
VARAŽDINSKA	289,3	253,9	251,2	256,6	263,0
KOPRIVNIČKO-KRIŽEVAČKA	287,9	289,5	290,3	258,3	255,8
BJELOVARSKO-BILOGORSKA	234,4	253,4	249,9	225,2	258,3
PRIMORSKO-GORANSKA	252,5	263,7	250,3	255,9	267,1
LIČKO-SENJSKA	183,3	200,3	200,3	200,3	193,1
VIROVITIČKO-PODRAVSKA	204,7	201,8	229,8	233,6	228,4
POŽEŠKO-SLAVONSKA	202,2	217,1	232,7	232,7	236,6
BRODSKO-POSAVSKA	227,7	222,0	247,7	246,6	264,0
ZADARSKA	94,2	110,6	114,3	121,3	168,6
OSJEČKO-BARANJSKA	182,8	159,3	181,3	181,9	208,9
ŠIBENSKO-KNINSKA	177,9	196,3	209,1	218,3	185,6
VUKOVARSKO-SRIJEMSKA	133,9	117,9	138,2	152,1	148,8
SPLITSKO-DALMATINSKA	181,8	192,7	197,3	207,9	209,7
ISTARSKA	254,7	234,1	283,6	262,0	267,2
DUBROVAČKO-NERETVANSKA	208,3	235,2	235,2	205,2	232,7
MEĐIMURSKA	233,1	260,5	217,3	224,7	219,4
<b>HRVATSKA - Croatia</b>	<b>216,9</b>	<b>215,8</b>	<b>217,9</b>	<b>220,8</b>	<b>230,9</b>

**Slika - Figure 3. NAJČEŠĆA SIJELA RAKA U HRVATSKOJ 1995. GODINE - MUŠKI**  
- The most common cancer sites in Croatia 1995, males



Slika - Figure 4.

**NAJČEŠĆA SIJELA RAKA U HRVATSKOJ 1995. GODINE - ŽENE**  
 - The most common cancer sites in Croatia 1995, females


Tablica - Table 2.

**DOBNO-STANDARDIZIRANE STOPE INCIDENCIJE I SMRTNOSTI NEKIH SIJELA RAKA U HRVATSKOJ PREMA SPOLU 1995. GODINE**  
 - Age-standardized incidence and mortality rates for certain cancer sites by sex, Croatia 1995

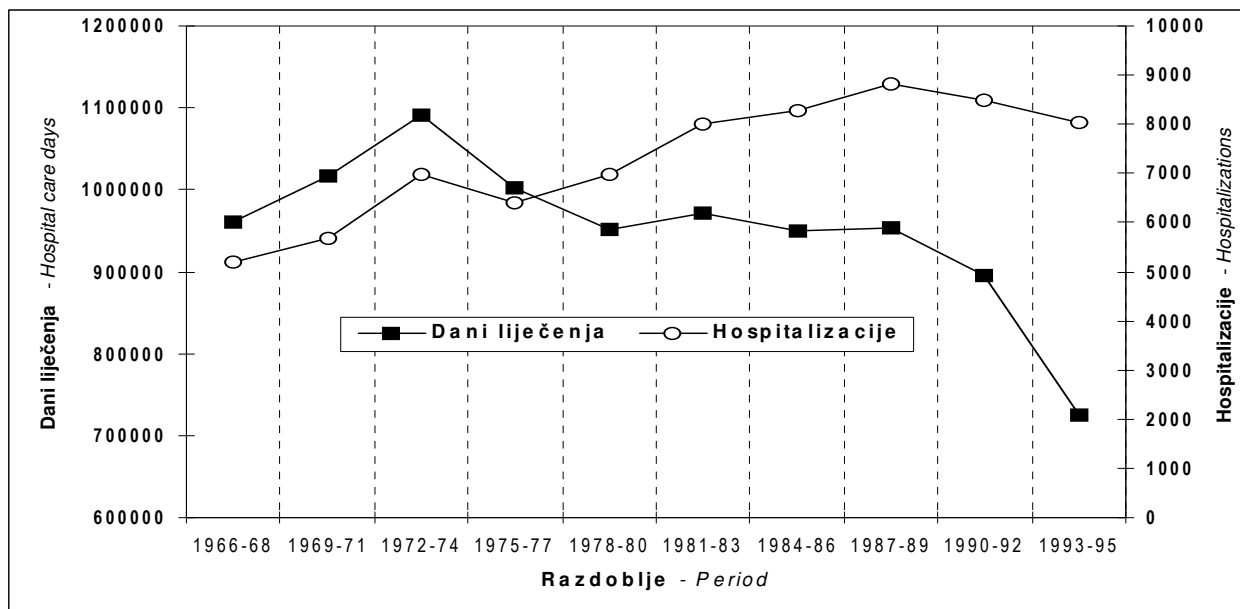
Sijelo	Spol	Standardizirane stope prema dobi		
		Europsko stanovništvo / 100.000	Svjetsko / 100.000	Kumulativne (0-64) u %
Site	Sex	European pop./100,000	World	Cumulative rates (0-64) (%)
<b>INCIDENCIJA - Cancer incidence</b>				
• Ukupno sva sijela	M Male	420,0	295,4	14,91
	Ž Female	257,5	186,3	11,24
	U Total	319,1	228,1	12,89
• Rak bronha i pluća	M M	104,3	74,1	3,96
	Ž F	14,0	9,9	0,50
	U T	51,3	36,7	2,13
• Rak dojke	Ž F	65,4	48,3	3,37
• Rak vrata maternice - Uterine cervical cancer	U T	15,6	12,2	0,95
• Rak probavnih organa	M M	131,2	89,6	4,16
	Ž F	64,5	43,3	1,88
	U T	91,5	62,4	2,97
<b>SMRTNOST - Cancer mortality</b>				
• Ukupno sva sijela	M M	311,0	214,3	10,38
	Ž F	146,0	100,0	4,94
	U T	212,1	146,5	7,49
• Rak bronha i pluća	M M	90,3	63,9	3,51
	Ž F	11,8	8,2	0,42
	U T	44,3	31,5	1,88
• Rak dojke	Ž F	27,3	19,2	1,19
• Rak vrata maternice - Uterine cervical cancer	U T	4,1	3,1	0,21
• Rak probavnih organa	M M	100,9	68,4	3,02
	Ž F	51,3	33,8	1,35
	U T	71,2	47,9	2,14

Detaljnije podatke može se dobiti u biltenu "Incidencija raka u Hrvatskoj 1995. godine", koji izdaje Hrvatski zavod za javno zdravstvo, Služba za epidemiologiju. - Detailed information available in the "Cancer Incidence in Croatia 1995" bulletin, Croatian National Institute of Public Health, Epidemiological Service



**REGISTAR PSIHOTIKA HRVATSKE - Croatian Psychoses Register**

**Slika - Figure 1. HOSPITALIZACIJE I DANI LIJEČENJA SHIZOFRENIH BOLESNIKA U HRVATSKOJ OD 1966. DO 1995. GODINE PO TROGODIŠNJIM RAZDOBLJIMA - Schizophrenic patients' hospitalizations and hospital care days, Croatia 1966-95.**



Izvor podataka: Registar psihotika Hrvatske (HZJZ), Zagreb (stanje na dan 01. 06. 1999.)

Source of information: Croatian Psychoses Register, National Institute of Public Health, Zagreb (The state on June 1, 1999)

**Tablica - Table 1. NEKI POKAZATELJI BOLNIČKOG LIJEČENJA SHIZOFRENIH BOLESNIKA U HRVATSKOJ 1962., 1970., 1980., TE OD 1990. DO 1995. GODINE - Certain hospital care indicators for schizophrenics, Croatia 1962, 1970, 1980 and 1990-1995**

KONTINGENTI CONTINGENTS	GODINA - Year									
		1962.	1970.	1980.	1990.	1991.	1992.	1993.*	1994.*	1995.*
<b>PRIMLJENI U BOLNICU</b> ADMITTED PATIENTS										
• Broj bolesnika No. of patients		1650	2450	3726	4794	4536	4740	4676	4475	4365
• Broj prijema No. of admissions		2022	3187	5086	7154	6529	7369	7466	7222	7205
• Omjer broja prijema i primljenih bolesnika Admissions-patient ratio		1,2	1,3	1,4	1,5	1,4	1,6	1,6	1,6	1,7
<b>ZATEČENI U BOLNICI (31.12)</b> FOUND IN HOSPITAL ON DECEMBER 31		2305	2821	2615	2494	2466	2286	2209	1643	1403
<b>BOLNIČKI LIJEČENI</b> HOSPITAL-TREATED										
• Broj bolesnika No. of patients		3698	4876	5757	6618	6278	6498	6157	5757	5396
• Broj hospitalizacija No. of hospitalizations		4097	5589	7031	8682	8019	8785	8580	8067	7759
• Omjer broja bolesnika i broja hospitalizacija Patient-hospitalization ratio		1,11	1,15	1,22	1,31	1,28	1,35	1,39	1,39	1,44
• Broj dana bolničkog liječenja No. of hospital care days		835507	101367	930088	926161	877597	884644	781496	698324	724191
• Broj bolesnika bolnički liječenih tijekom cijele godine No. of patients under hospital care throughout a year		1753	1910	1359	1225	1056	1173	950	778	572
• Udio dana liječenja bolesnika bolnički liječenih cijele godine Share of treatment days in yearlong inpatients		76,8	68,8	53,2	48,3	43,9	48,4	44,4	40,7	36,8
<b>OTPUŠTENI IZ BOLNICE</b> DISCHARGED PATIENTS										
• Broj bolesnika No. of patients		1607	2491	3759	4858	4630	4880	4770	4742	4659
• Broj otpusta No. of discharges		1914	3095	4982	7117	6491	7498	7479	7556	7337
• Omjer broja otpusta i otpuštenih bolesnika Discharge-discharged patients ratio		1,2	1,2	1,3	1,5	1,4	1,5	1,6	1,6	1,6
<b>UMRLI U BOLNICI</b> HOSPITAL DEATHS:										
• Broj bolesnika No. of patients		45	43	88	67	73	98	87	86	78
• Stopa na 1000 otpusta Rate per 1,000 discharges		23,5	13,9	17,7	9,4	11,2	13,1	11,6	11,4	10,6

Izvor podataka: Registar psihotika Hrvatske (HZJZ), Zagreb (stanje na dan 01. 06. 1999.)

Source of information: Croatian Psychoses Register, National Institute of Public Health, Zagreb (The state on June 1, 1999)

\* Nisu uključeni podaci o bolesnicima koji nisu otpušteni iste godine.

\* The data of the patients not discharged from hospital in the same year are not included.

**REGISTAR LIJEČENIH OVISNIKA O PSIHOAKTIVNIM DROGAMA U HRVATSKOJ - Croatian Register of Treated Psychoactive Drug Addicts**

**Tablica - Table 1. BROJ LIJEČENIH OVISNIKA (MKB 10, F11.- F19.-), BROJ LIJEČENJA, BROJ NOVOOTKRIVENIH (PRVI PUTA REGISTRIRANIH) TE POSEBNO NOVOOTKRIVENIH OVISNIKA MORFINSKOG (OPIJATNOG) TIPU U HRVATSKOJ U RAZDOBLJU OD 1976. DO 1998. GODINE - Treated drug addicts (ICD-10, F11.- F19.-) treatment episodes, new cases (first recorded), new morphine (opiate)-type addicts, Croatia 1976-98**

GODINA	Broj	Liječene osobe	Novootkriveni (prvi put registrirani)			
		Broj boravaka u bolnici	Svi tipovi ovisnosti (F11.-)	(udio od svih liječenih)	Od toga opijatski tip (F11.-)	Udio (F11.-) od novootkrivenih
Year	No.	Persons treated	New cases (first recorded)			
		No. admission episodes	All addiction types (f11.-)	(share of all cases treated)	Of this opiate type (F11.-)	Share of newly detected cases (F11.-)
1	2	3	4	5	6	7
1976.*	131	156	131	(100,0%)	22	16,8%
1978.*	224	273	199	(88,8%)	28	14,1%
1980.*	229	287	176	(76,8%)	40	22,7%
1982.*	291	362	216	(74,2%)	51	23,6%
1984.*	312	408	202	(64,7%)	55	27,2%
1986.*	363	506	204	(57,3%)	63	30,9%
1988.*	369	513	202	(54,7%)	73	36,1%
1990.*	346	504	199	(57,5%)	101	50,7%
1991.*	434	531	260	(59,9%)	158	60,7%
1992.*	402	509	252	(62,7%)	123	48,8%
1993.*	366	459	216	(59,0%)	109	50,5%
1994.*	371	476	234	(63,0%)	112	47,8%
1995.*	392	488	270	(68,9%)	186	68,9%
1996.	1.645	511	1.010	(61,4%)	836	82,7%
1997.	2.192	802	1.165	(53,1%)	883	75,8%
<b>1998.</b>	<b>2.614</b>	<b>813</b>	<b>1.423</b>	<b>(54,4%)</b>	<b>984</b>	<b>69,2%</b>

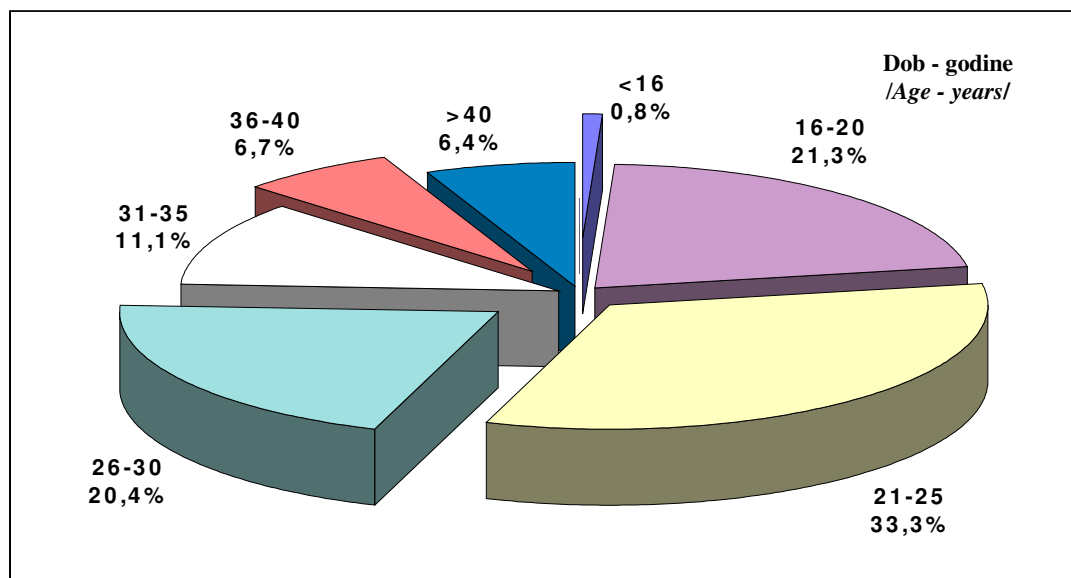
Izvor podataka: Hrvatski zavod za javno zdravstvo  
 Source of information: Croatian National Institute of Public Health

Napomena \* Podaci za bolnički liječene ovisnike  
 Note \* Only hospital treated drug addicts

**Tablica - Table 2. SPOL I ŽIVOTNA DOB OVISNIKA (MKB 10, F11.- F19.-) LIJEČENIH U ZDRAVSTVENIM USTANOVAMA U 1997. I 1998. GODINI - The sex and age of drug addicts (ICD-10, F11.- F19.-) treated in medical institutions in 1997 and 1998**

D O B	1 9 9 8.						1 9 9 7.	
	Muški		Žene		Ukupno		Ukupno	
	Broj	Udio%	Broj	Udio%	Broj	Udio%	Broj	Udio%
	1 9 9 8		1 9 9 7		1 9 9 8		1 9 9 7	
Male		Female		Total		Total		
A G E (yr)	No.	prop. %	No.	prop. %	No.	prop. %	No.	prop. %
< 16 god .	15	0,7	5	1,0	20	0,8	24	1,1
16 - 20 g.	405	19,3	153	29,5	558	21,3	372	17,0
21 - 25 g.	739	35,3	131	25,3	870	33,3	763	34,8
26 - 30 g.	456	21,8	78	15,1	534	20,4	429	19,6
31 - 35 g.	240	11,5	50	9,7	290	11,1	301	13,7
36 - 40 g.	134	6,4	41	7,9	175	6,7	152	6,9
> 40 g.	107	5,1	60	11,6	167	6,4	144	6,6
Nepoznato - Unkn.	0	0,0	0	0,0	0	0,0	7	0,3
<b>UKUPNO - Total</b>	<b>2.096</b>	<b>100</b>	<b>518</b>	<b>100</b>	<b>2.614</b>	<b>100</b>	<b>2.192</b>	<b>100</b>

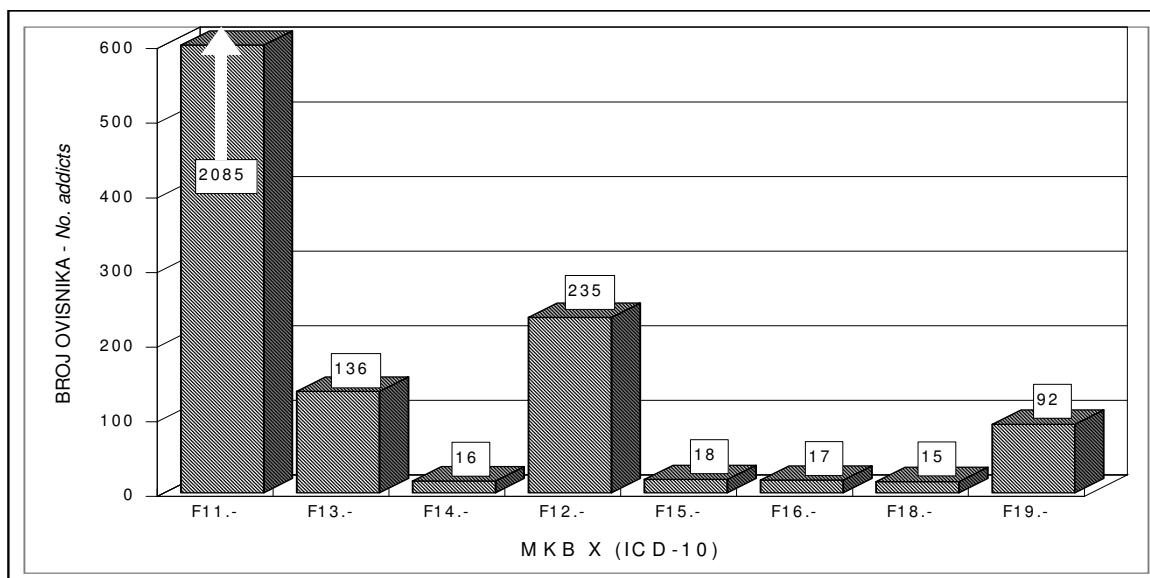
**Slika - Figure 1. LIJEČENI OVISNICI U 1998. GODINI U HRVATSKOJ, PREMA ŽIVOTNOJ DOBI**  
 - Drug addicts receiving treatment by age, Croatia 1998



**Tablica - Table 3. BROJ LIJEČENIH OVISNIKA PREMA TIPU PSIHOAKTIVNE DROGE (MKB 10, F11.- F19.-), - USPOREDNI PODACI ZA RAZDOBLJE OD 1995. DO 1998. GODINE** - Treated drug addicts (ICD-10, F11.- F19.-) by type of psychoactive drug: a comparison for 1995-98

TIP PSIHOAKTIVNE DROGE <i>Psychoactive drug type</i>	ICD-10 Code	1995.		1996.		1997.		1998.	
		Broj <i>No.</i>	Udio % <i>% share</i>	Broj <i>No.</i>	Udio % <i>% share</i>	Broj <i>No.</i>	Udio % <i>% share</i>	Broj <i>No.</i>	Udio % <i>% share</i>
• Morfinski - Morphine type (F11.-)		279	71,2	1.436	87,3	1866	85,1	2.085	79,8
• Barbituratni - Barbiturate type (F13.-)		69	17,6	102	6,1	130	5,9	136	5,2
• Kokain - Cocaine (F14.-)		4	1,0	10	0,6	69	3,1	16	0,6
• Kanabis - Cannabis (F12.-)		5	1,3	33	2,0	5	0,2	235	9,0
• Amfetaminski - Amphetamine type (F15.-)		1	0,2	2	0,1	22	1,0	18	0,7
• Halucinogeni - Hallucinogens (F16.-)		4	1,0	10	0,6	10	0,5	17	0,6
• Lako ishlapljiva otapala - Highly volatile solvent (F18.-)		5	1,3	8	0,5	12	0,5	15	0,6
• Više droga i nedovoljno označeno - Unspecified (F19.-)		25	6,4	44	2,7	78	3,6	92	3,5
<b>UKUPNO - Total</b>		<b>392</b>	<b>100</b>	<b>1.645</b>	<b>100</b>	<b>2.192</b>	<b>100</b>	<b>2.614</b>	<b>100</b>

Slika - Figure 2.

**LIJEČENI OVISNICI PO TIPU PSIHOAKTIVNE DROGE U HRVATSKOJ 1998. GODINE**  
 - Croatian psychoactive drug addicts receiving treatment by psychoactive drug type in 1998


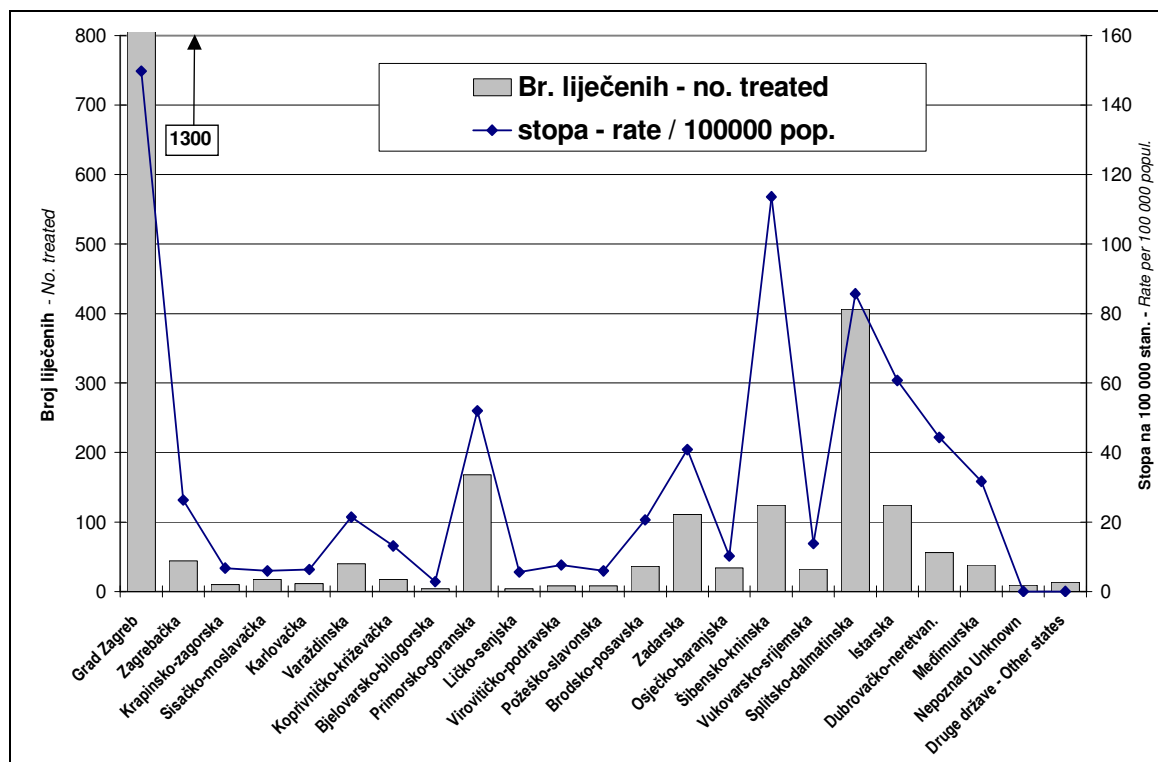
Tablica - Table 4.

**OSOBE LIJEČENE U ZDRAVSTVENIM USTANOVAMA ZBOG OVISNOSTI O DROGAMA (MKB 10, F11.- F19.-), PRIKAZANE PREMA ŽUPANIJI PREBIVALIŠTA, SA STOPAMA NA 100.000 STANOVNIKA, BROJU OVISNIKA O OPIJATIMA, TE PRVI PUTA REGISTRIRANIM OVISNICIMA U 1998. GODINI**  
 - Cases treated for drug addiction (ICD-10, F11.- F19.-) in medical institutions by county of residence (rates per 100,000 population), by number of opiate-addicts and by addicts first registered in 1998

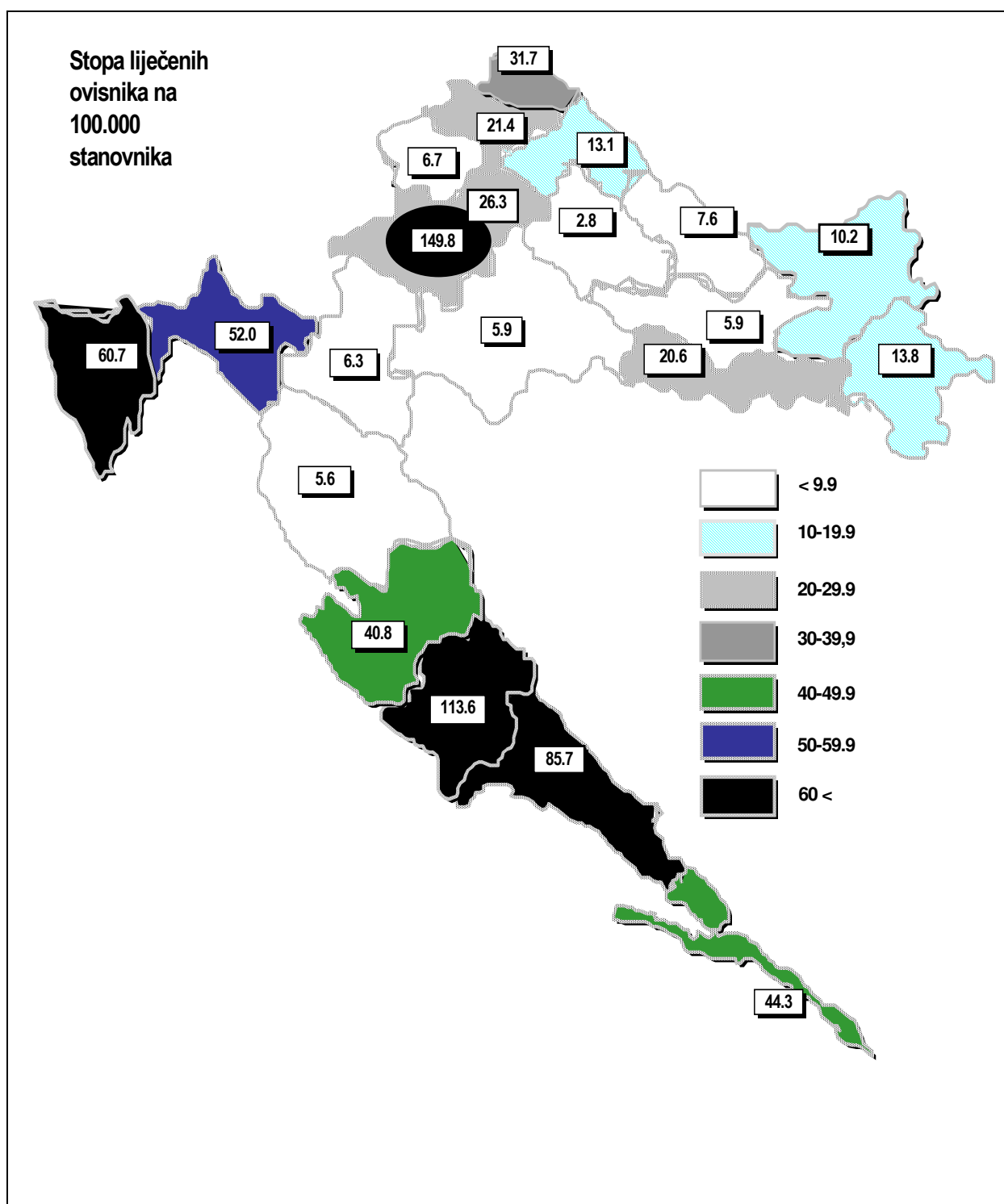
ŽUPANIJA	Broj	Liječene osobe		Novootkriveni (prvi put registrirani)			
		Stopa na 100.000	Od toga opijatski tip	Svi tipovi ovisnosti (F11.-)	(udio od svih liječenih)	Od toga opijatski tip (F11.-)	Udio (F11.-) od novootkrivenih
COUNTY	No.	Persons treated Rate per 100,000	Of this opiate-type (F11.-)	All addiction types treated (F11.- F19.-)	Share of all cases (%)	Of this opiate-type (F11.-)	Share of newly detected cases (F11.-) (%)
Grad Zagreb	1300	149,8	1010	621	47,8	395	63,6
Zagrebačka	44	26,3	33	26	59,1	17	65,4
Krapinsko-zagorska	10	6,7	6	9	90,0	5	55,6
Sisačko-moslavačka	17	5,9	8	12	70,6	4	33,3
Karlovačka	11	6,3	6	5	45,5	1	20,0
Varaždinska	40	21,4	24	17	42,5	5	29,4
Koprivničko-križevačka	17	13,1	13	6	35,3	3	50,0
Bjelovarsko-bilogorska	4	2,8	2	2	50,0	2	100,0
Primorsko-goranska	168	52,0	134	125	74,4	92	73,6
Ličko-senjska	4	5,6	3	2	50,0	2	100,0
Virovitičko-podravska	8	7,6	4	8	100,0	4	50,0
Požeško-slavonska	8	5,9	8	3	37,5	3	100,0
Brodsko-posavska	36	20,6	32	10	27,8	6	60,0
Zadarska	111	40,8	104	78	70,3	72	92,3
Osječko-baranjska	34	10,2	28	22	64,7	17	77,3
Šibensko-kninska	124	113,6	99	79	63,7	55	69,6
Vukovarsko-srijemska	32	13,8	25	12	37,5	7	58,3
Splitsko-dalmatinska	406	85,7	362	211	51,9	172	81,5
Istarska	124	60,7	105	95	76,6	77	81,5
Dubrovačko-neretvan.	56	44,3	28	44	78,6	18	40,9
Međimurska	38	31,7	35	16	42,1	14	87,5
Nepoznato	9	-	5	8	88,9	4	50,0
Druge države-Other states	13	-	11	12	92,3	10	83,3
<b>UKUPNO - Total</b>	<b>2.614</b>	<b>54,4</b>	<b>2.085</b>	<b>1.423</b>	<b>54,4</b>	<b>984</b>	<b>69,2</b>

Slika - Figure 3.

**LIJEČENE OSOBE U ZDRAVSTVENIM USTANOVAMA ZBOG OVISNOSTI O DROGAMA (MKB 10, F11.- F19.-) PO ŽUPANIJAMA PREBIVALIŠTA I STOPE NA 100.000 STANOVNIKA U 1998. GODINI** - Cases treated for drug addiction (ICD-10, F11.- F19.-) in medical institutions by county of residence and rates per 100,000 population in 1998



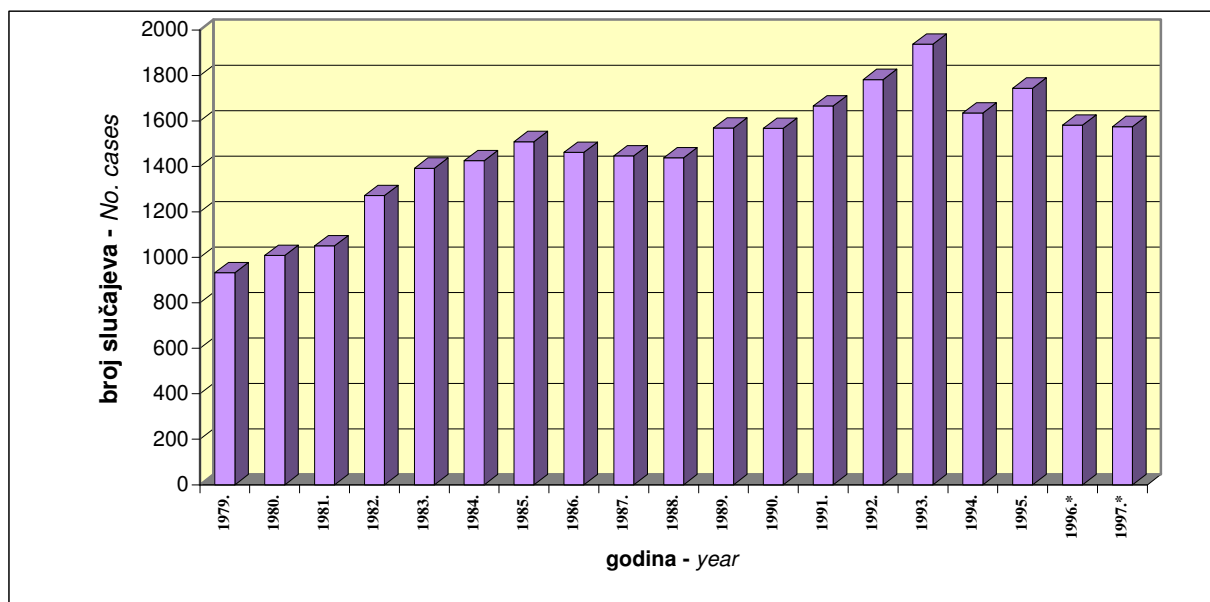
Slika - Figure 4. **DISTRIBUCIJA LIJEČENIH OVISNIKA PO ŽUPANIJAMA U HRVATSKOJ 1998. GODINI -**  
*Treated psychoactive drug addicts distribution by counties, Croatia 1998*



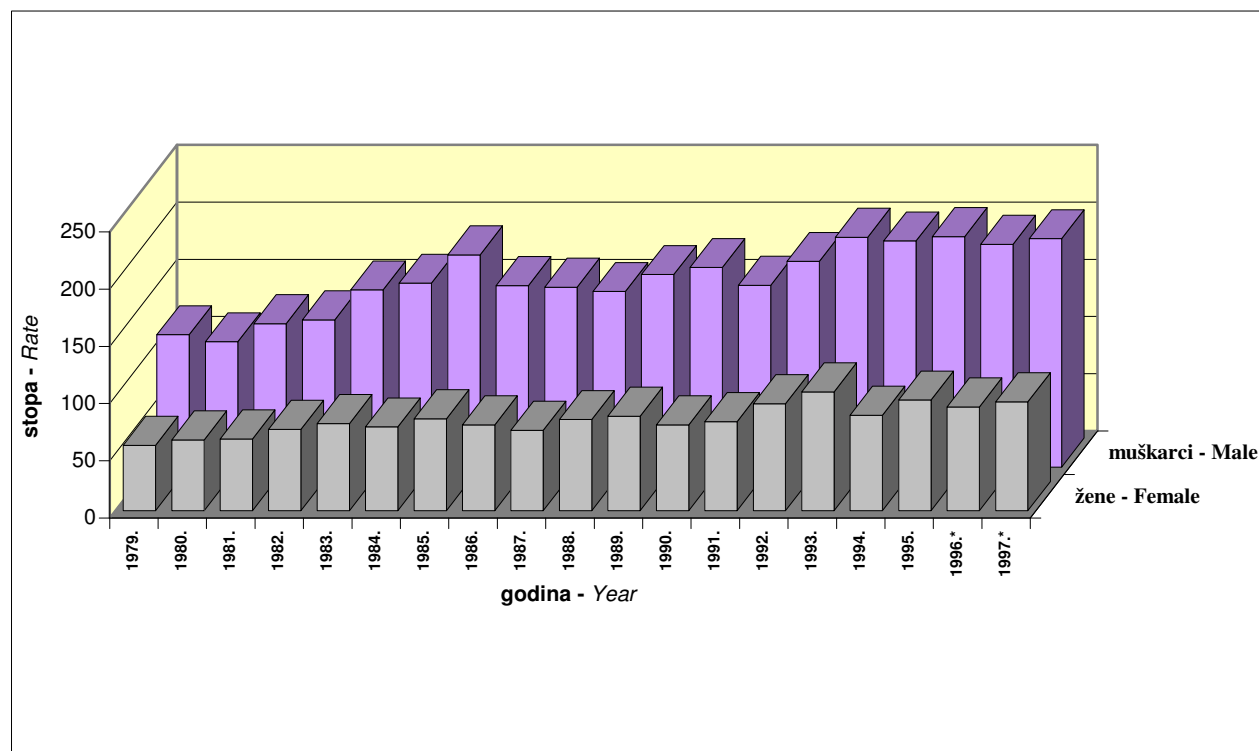
## REGISTAR AKUTNOG INFARKTA MIOKARDA ZA GRAD ZAGREB - Acute Myocardial Infarction Registry for the City of Zagreb

Podaci - Information: Poliklinika za prevenciju kardiovaskularnih bolesti i rehabilitaciju, Zagreb, Draškovićeva 13

Slika - Figure 1. Broj slučajeva akutnog infarkta miokarda u Gradu Zagrebu od 1979. do 1997. godine  
- No. cases of acute myocardial infarction, City of Zagreb 1979-97

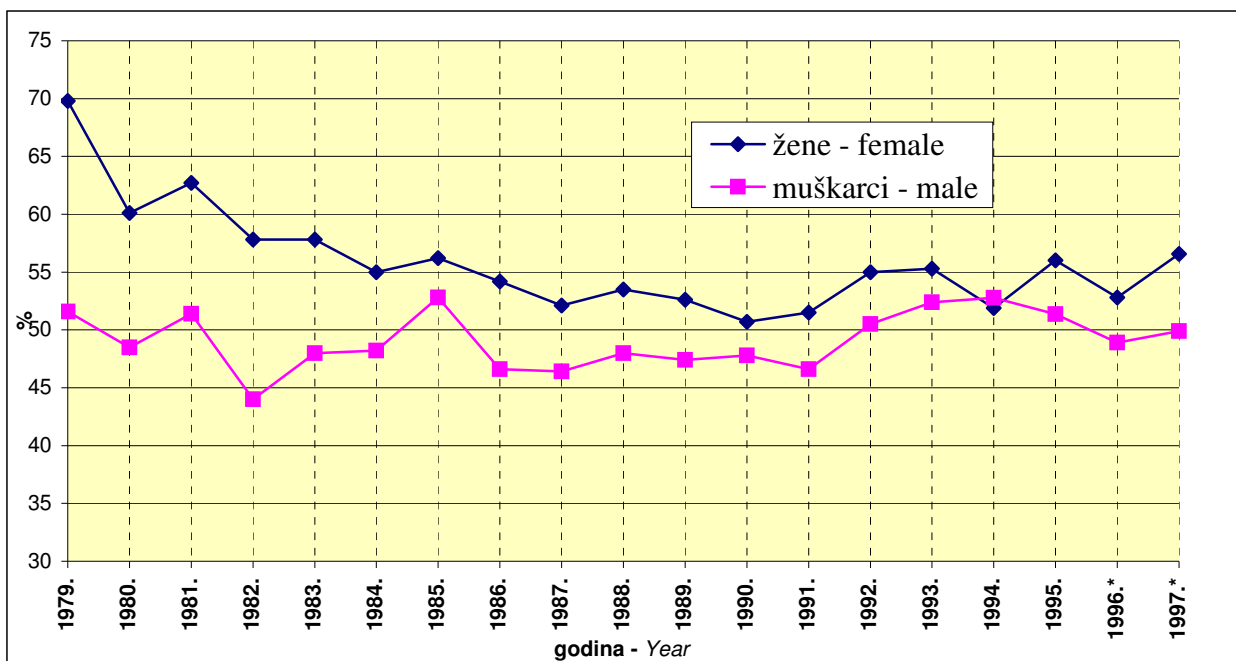


Slika - Figure 2. Mortalitet od akutnog infarkta miokarda u Gradu Zagrebu od 1979. do 1997. godine - stopa na 100.000  
- Acute myocardial infarction mortality rate per 100000, City of Zagreb 1979-97

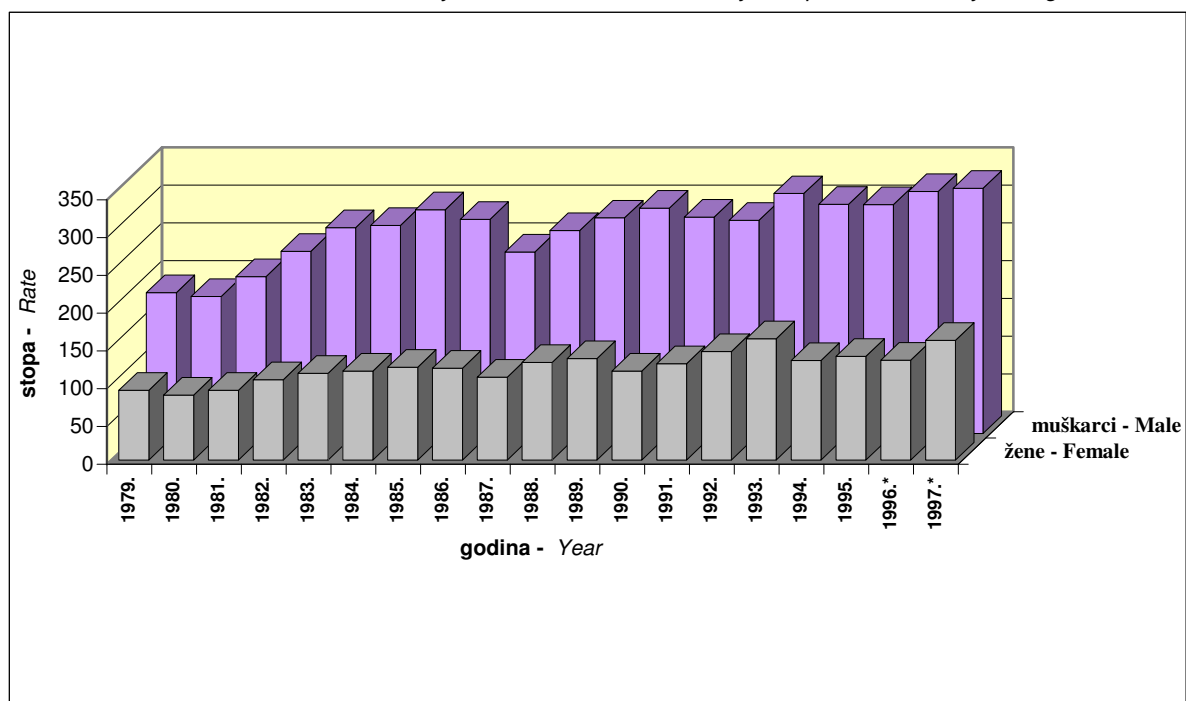


\* eventualne manje promjene moguće zbog zagubljenih povijesti bolesti koje se naknadno pronađu - possible minor changes could be made if the lost medical histories are subsequently found.

**Slika - Figure 3.** Letalitet od akutnog infarkta miokarda u Gradu Zagrebu po spolu od 1979. do 1997. godine  
 - Accute myocardial infarction letality by sex, City of Zagreb 1979-97



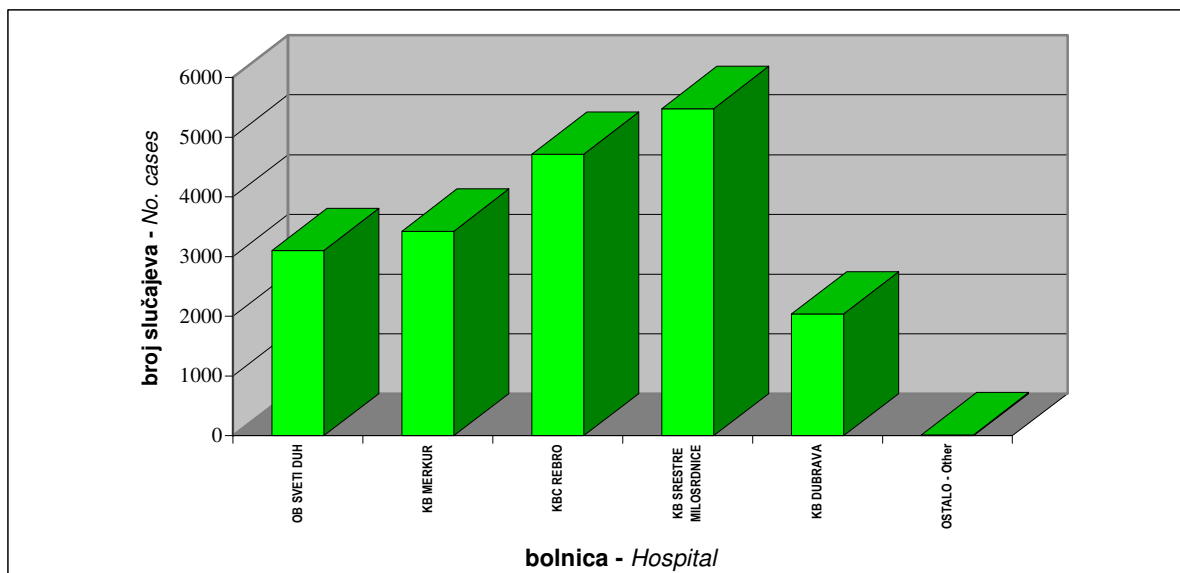
**Slika - Figure 4.** Incidencija akutnog infarkta miokarda u Gradu Zagrebu od 1979. do 1997. godine - stopa na 100.000  
 - Accute myocardial infarction incidencey rate per 100000, City of Zagreb 1979-97



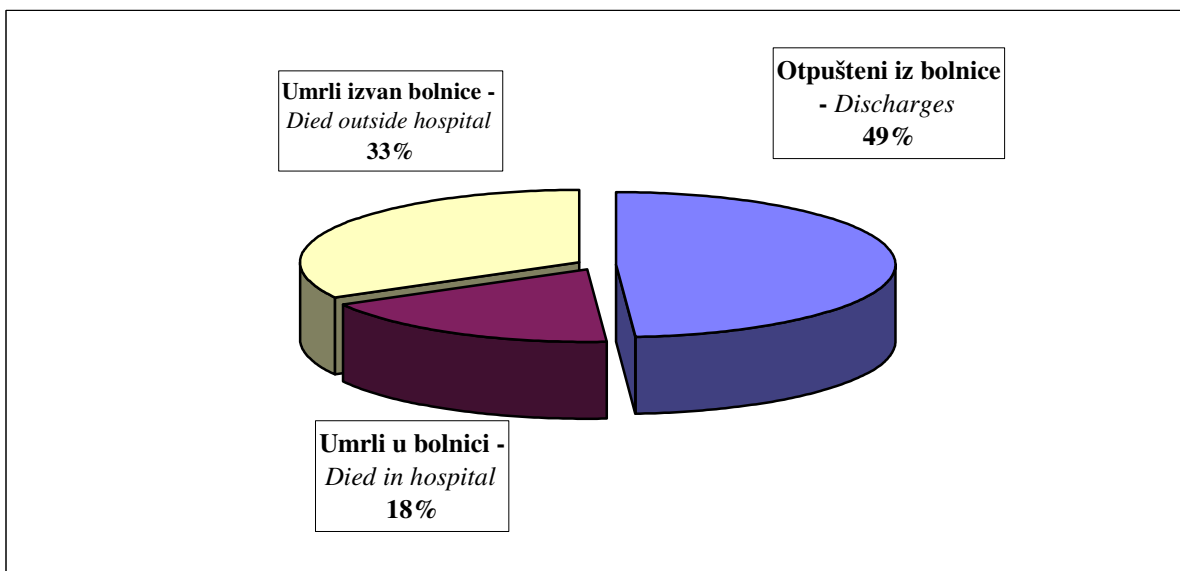
\* eventualne manje promjene moguće zbog zagubljenih povijesti bolesti koje se naknadno pronađu - possible minor changes could be made if the lost medical histories are subsequently found.



**Slika - Figure 5.** Bolesnici hospitalizirani u zagrebačkim bolnicama zbog akutnog infarkta miokarda od 1979. do 1997. godine - *No. myocardial infarction patients hospitalized in the City of Zagreb 1979-97*



**Slika - Figure 6.** Ishod akutnog infarkta miokarda u zagrebačkih bolesnika od 1979. do 1997. godine - *Myocardial infarction outcome - patients hospitalized in the City of Zagreb 1979-97*



**Napomena:**

- Podatke u vrijeme ratnih godina treba uzeti s rezervom zbog velikog broja prognanika i izbjeglica koji su boravili u Gradu Zagrebu, a u povijesti bolesti to često nije bilo naznačeno.
- U razdoblju od 1993. do 1995. godine još su uključeni Samobor i Zaprešić zbog usporedbe s prethodnim godinama
- Iz podataka su u 1996.g. isključeni Samobor, Zaprešić i V.Gorica jer su proglašeni gradovima pa prema tome više ne spadaju u Grad Zagreb za koji se Registar vodi.

**Note:**

- Wartime figures should be accepted with some caution as a large number of refugees and displaced persons resided in Zagreb at the time with, often, no record of this in medical history.
- Samobor and Zaprešić still figure in the 1993-95 period presentation to enable comparisons with previous years.

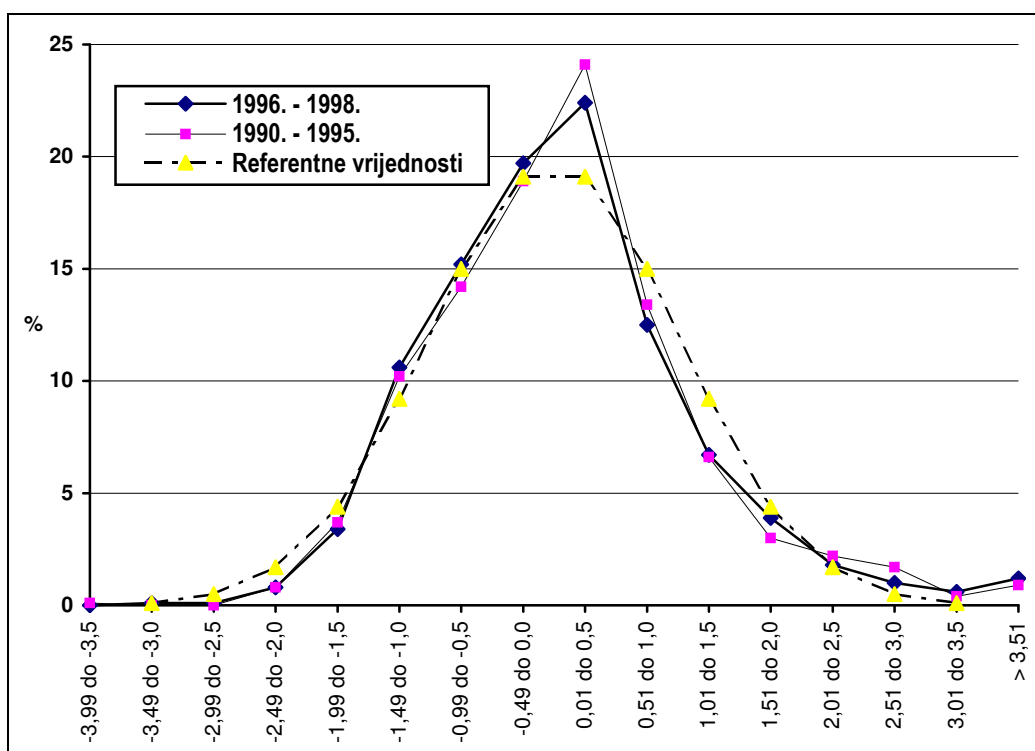
**OCJENA PREHRAMBENOG STANJA I PREHRANE U HRVATSKOJ -  
An Assessment of the Nutritional Status and Diet in Croatia**
**Tablica - Table 1. STANJE UHRANJENOSTI ŠKOLSKE DJECE / visina za dob - distribucija po z skoru -  
Nutritional status of school children - height for age (z score distribution)**

	<b>Hrvatska prosjek 1990/95</b>	<b>Hrvatska prosjek 1996/98</b>	<b>Referentna populacija</b>
	<i>Croatia average 1990/95</i>	<i>Croatia average 1996/98</i>	<i>Referal population</i>
<b>VISINA/DOB</b> ( <i>Height/age</i> )	N 4730	N3341	
≤ -2,0	0,9	1,1	2,3
-1,9 do -1,0	7,9	7,5	13,6
-0,9 do +1,0	64,0	64,2	68,2
1,01 do 2,0	20,5	20,6	13,6
≥ +2,01	6,7	6,6	2,3

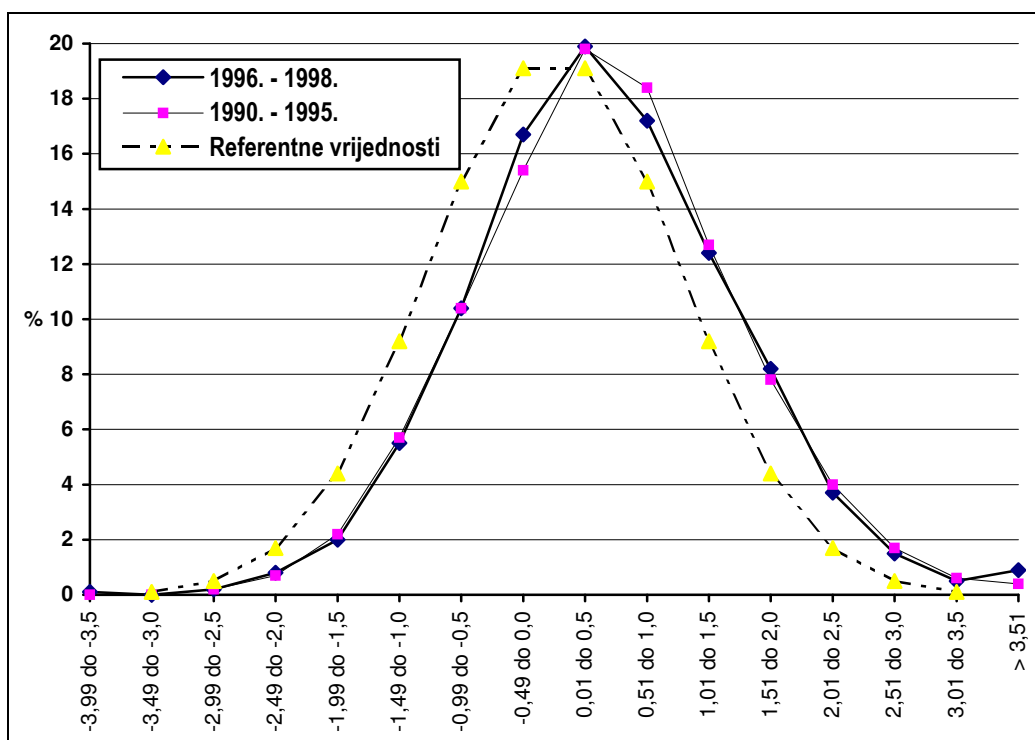
**Tablica - Table 2. STANJE UHRANJENOSTI ŠKOLSKE DJECE / težina za visinu - distribucija po z skoru -  
Nutritional status of school children - weight for height (z score distribution)**

	<b>Hrvatska prosjek 1990/95</b>	<b>Hrvatska prosjek 1996/98</b>	<b>Referentna populacija</b>
	<i>Croatia average 1990/95</i>	<i>Croatia average 1996/98</i>	<i>Referal population</i>
<b>TEŽINA/VISINA</b> ( <i>weight/height</i> )	N 1780	N1134	
≤ -2,0	0,9	1,0	2,3
-1,9 do -1,0	13,9	14,0	13,6
-0,9 do +1,0	70,6	69,7	68,2
1,01 do 2,0	9,6	10,6	13,6
≥ +2,01	5,2	4,7	2,3

Slika - Figure 1. **Distribucija indeksa težina za visinu - izraženo z-skorom - Weight for height (z score distribution)**



Slika - Figure 2. **Distribucija indeksa visina za dob - izraženo z-skorom - Height for age (z score distribution)**



Tablica - Table 3. **REZULTATI MONITORINGA JOD DEFICITARNIH POREMEĆAJA U HRVATSKOJ - Vrijednosti analiza TSH u krvi novorođenčadi rođenih tijekom siječnja 1998. godine u Hrvatskoj - Results of IDD monitoring in Croatia - TSH levels in the blood of newborns born during January 1998 in Croatia**

ŽUPANIJA <i>County</i>	TSH X mU/L	% of TSH > 5 mU/L	N
ZAGREBAČKA	2,43	11,0	1196
VIROVITIČKO-PODRAVSKA	2,70	9,1	55
SPLITSKO-DALMATINSKA	3,10	15,2	494
DUBROVAČKO-NERETVANSKA	3,57	20,2	84
OSIJEČKO-BARANJSKA	2,92	12,6	167
ŠIBENSKO-KNINSKA	3,59	26,2	65
ZADARSKA	2,28	11,0	109
BJELOVARSKO-BILOGORSKA	3,75	20,8	101
KARLOVAČKA	2,90	10,4	96
KOPRIVNIČKO-KRIŽEVAČKA	1,98	7,4	95
KRAPINSKO-ZAGORSKA	3,12	10,3	78
POŽEŠKO-SLAVONSKA	3,70	25,2	111
SISAČKO-MOSLAVAČKA	3,36	16,1	155
VARAŽDINSKA	2,56	9,1	197
LIČKO-SENJSKA	3,14	15,4	13
ISTARSKA	3,16	12,2	74
VUKOVARSKO-SRIJEMSKA	3,14	13,5	111
BRODSKO-POSAVSKA	2,36	8,5	223
MEĐIMURSKA	2,64	11,1	144
PRIMORSKO-GORANSKA	2,95	11,9	218

Tablica - Table 4. **Struktura prosječnog cjelodnevnog obroka u prehrani odrasle populacije - Mean daily energy and nutrient values in the diet of adult population**

Prehrambene tvari <i>Nutrients</i>	muškarci <i>men</i>	žene <i>women</i>	prosjek <i>average</i>
Energija, KJ - energy	11043,5	9202,2	10122,8
Energija, Kcal - energy	2639,9	2200,1	2420,0
Ukupne bjelančevine, g - total proteins	91,81	80,17	85,99
Biljne bjelančevine, g - vegetable proteins	36,16	32,62	34,39
Animalne bjelančevine, g - animal proteins	53,18	46,61	49,89
Ukupne masnoće, g - total fats	106,06	99,97	103,01
Kolesterol, mg - cholesterol	490,80	328,50	409,65
Ukupni ugljikohidrati, g - total carbohydrates	295,73	241,71	268,72
Na, mg*	4197,70	4062,71	4130,20
K, mg	3502,60	2975,70	3239,15
Ca, mg	770,80	737,70	754,25
Fe, mg	15,08	11,89	13,48
RE, ug	742,40	526,80	634,60
Retinol, ug	34,50	39,70	37,10
Karoteni, ug	2679,80	1747,70	2213,75
Tiamin, mg	1,31	1,22	1,27
Riboflavin, mg	1,41	1,20	1,30
Niacin, mg	14,02	11,99	13,00
Piridoksin, mg	1,69	1,42	1,55
Askorbinska kis., mg	183,50	18,00	150,75

\* bez dodane soli

**ZDRAVSTVENA ISPRAVNOST I KAKVOĆA NAMIRNICA I PREDMETA  
OPĆE UPORABE - Food and Object of Common Use Safety and Quality**
**Tablica - Table 1. PRIKAZ BROJA MIKROBIOLOŠKI ISPITANIH NAMIRNICA, BROJ I POSTOTAK  
NEISPRAVNIH UZORAKA ZA 1998. GODINU - Food samples found to be unsafe on  
microbiological assay in 1998**

Zavod za javno zdravstvo		NAMIRNICE								
		Domaćeg podrijetla			Podrijetlom iz uvoza			Ukupno		
		Ukupno	neisp- ravno	% (2/1)	Ukupno	neisp- ravno	% (5/4)	Ukupno	neisp- ravno	% (8/7)
		Food								
Institute of public health		Local			Imported			Total		
		Total	unsafe	% (2/1)	Total	unsafe	% (5/4)	Total	unsafe	% (8/7)
		1	2	3	4	5	6	7	8	9
1.	Osijek	1960	202	10,31	242	29	11,98	2202	231	10,49
2.	Pula	1537	291	18,93	456	15	3,29	1993	306	15,35
3.	Rijeka	1845	469	25,42	379	19	5,01	2224	488	21,94
4.	Split	4827	279	5,78	564	38	6,74	5391	317	5,88
5.	Zadar	1563	198	12,67	240	1	0,42	1803	199	11,04
6.	Grada Zagreba - City of Zagreb	5612	409	7,29	2393	142	5,93	8005	551	6,88
7.	Hrvatski zavod za javno zdravstvo - Croatian National Institute of Public Health	4423	235	5,31	2115	29	1,37	6538	264	4,04
8.	<b>Zavodi - Institutes (1. - 7.)</b>	<b>21767</b>	<b>2083</b>	<b>9,58</b>	<b>6389</b>	<b>273</b>	<b>4,27</b>	<b>28156</b>	<b>2356</b>	<b>8,37</b>
9.	Ostali zavodi - Other institutes	6963	1055	15,15	256	3	1,17	7219	1058	14,65
10.	<b>Zavodi ukupno - Institutes total</b>	<b>28730</b>	<b>3138</b>	<b>10,92</b>	<b>6645</b>	<b>276</b>	<b>4,15</b>	<b>35375</b>	<b>3414</b>	<b>9,65</b>
11.	Ostali - Others (PBF+Vet.)	5659	531	9,38	4491	20	0,44	10150	551	5,42
12.	<b>Hrvatska - Croatia total</b>	<b>34389</b>	<b>3669</b>	<b>10,67</b>	<b>11136</b>	<b>296</b>	<b>2,66</b>	<b>45525</b>	<b>3965</b>	<b>8,71</b>
13.	Zavodi (10) / Hrvatska (12) - % Institutes (10) / Croatia (12) - (%)	83,5	-	-	59,7	-	-	77,7	-	-

**Tablica - Table 2. PRIKAZ BROJA KEMIJSKI ISPITANIH NAMIRNICA, BROJ I POSTOTAK NEISPRAVNIH  
UZORAKA ZA 1998. GODINU - Food samples found to be unsafe on chemical assay in 1998**

Zavod za javno zdravstvo		NAMIRNICE								
		Domaćeg podrijetla			Podrijetlom iz uvoza			Ukupno		
		Ukupno	neisp- ravno	% (2/1)	Ukupno	neisp- ravno	% (5/4)	Ukupno	neisp- ravno	% (8/7)
		Food								
Institute of public health		Local			Imported			Total		
		Total	unsafe	% (2/1)	Total	unsafe	% (5/4)	Total	unsafe	% (8/7)
		1	2	3	4	5	6	7	8	9
1.	Osijek	828	24	2,90	1135	3	0,26	1963	27	1,37
2.	Pula	824	53	6,43	679	51	7,51	1503	104	6,92
3.	Rijeka	899	45	5,00	1369	44	3,21	2268	89	3,92
4.	Split	2281	49	2,15	1037	33	3,18	3318	82	2,47
5.	Zadar	252	16	6,35	67	1	1,49	319	17	5,33
6.	Grada Zagreba - City of Zagreb	1866	99	5,30	3261	84	2,57	5127	183	3,57
7.	Hrvatski zavod za javno zdravstvo - Croatian National Institute of Public Health	1600	88	5,50	2964	66	2,23	4564	154	3,37
8.	<b>Zavodi - Institutes (1. - 7.)</b>	<b>8550</b>	<b>374</b>	<b>4,37</b>	<b>10512</b>	<b>282</b>	<b>2,68</b>	<b>19062</b>	<b>656</b>	<b>3,44</b>
9.	Ostali zavodi - Other institutes	1866	98	5,25	103	5	4,85	1969	103	5,23
10.	<b>Zavodi ukupno - Institutes total</b>	<b>10416</b>	<b>472</b>	<b>4,53</b>	<b>10615</b>	<b>287</b>	<b>2,70</b>	<b>21031</b>	<b>759</b>	<b>3,61</b>
11.	Ostali - Others (PBF+Vet.)	3347	179	5,35	4052	238	5,87	7399	417	5,63
12.	<b>Hrvatska - Croatia total</b>	<b>13763</b>	<b>651</b>	<b>4,73</b>	<b>14667</b>	<b>525</b>	<b>3,58</b>	<b>28430</b>	<b>1176</b>	<b>4,14</b>
13.	Zavodi (10) / Hrvatska (12) - % Institutes (10) / Croatia (12) - (%)	75,7	-	-	72,4	-	-	74,0	-	-

**Tablica - Table 3. PRIKAZ BROJA MIKROBIOLOŠKI ISPITANIH PREDMETA OPĆE UPORABE, BROJ I POSTOTAK NEISPRAVNIH UZORAKA ZA 1998. GODINU - Objects of common use found to be unsafe on microbiological assay in 1998**

Zavod za javno zdravstvo		PREDMETI OPĆE UPORABE								
		Domaćeg podrijetla			Podrijetlom iz uvoza			Ukupno		
		Ukupno	neisp-ravno	% (2/1)	Ukupno	neisp-ravno	% (5/4)	Ukupno	neisp-ravno	% (8/7)
		Objects of common use								
Institute of public health		Local			Imported			Total		
		Total	unsafe	% (2/1)	Total	unsafe	% (5/4)	Total	unsafe	% (8/7)
		1	2	3	4	5	6	7	8	9
1.	Osijek	156	44	28,20	2	-	0,00	158	44	27,84
2.	Pula	15	2	13,33	15	-	0,00	30	2	6,67
3.	Rijeka	99	13	13,13	24	2	8,33	123	15	12,19
4.	Split	-	-	-	46	-	0,00	46	-	0,00
5.	Zadar	-	-	-	369	4	1,08	369	4	10,08
6.	Grada Zagreba - City of Zagreb	108	1	0,93	23	-	0,00	131	1	0,76
7.	Hrvatski zavod za javno zdravstvo - Croatian National Institute of Public Health	263	19	7,22	417	3	0,72	680	22	3,23
8.	<b>Zavodi - Institutes (1. - 7.)</b>	<b>641</b>	<b>79</b>	<b>12,32</b>	<b>896</b>	<b>9</b>	<b>1,00</b>	<b>1537</b>	<b>88</b>	<b>5,72</b>
9.	Ostali zavodi - Other institutes	14	-	0,00	-	-	-	14	-	0,00
10.	<b>Zavodi ukupno - Institutes total</b>	<b>655</b>	<b>79</b>	<b>12,06</b>	<b>896</b>	<b>9</b>	<b>1,00</b>	<b>1551</b>	<b>88</b>	<b>5,67</b>
11.	Ostali - Others (PBF+Vet.)	60	-	0,00	180	-	0,00	240	-	0,00
12.	<b>Hrvatska - Croatia total</b>	<b>715</b>	<b>79</b>	<b>12,06</b>	<b>1076</b>	<b>9</b>	<b>0,84</b>	<b>1791</b>	<b>88</b>	<b>4,91</b>
13.	Zavodi (10) / Hrvatska (12) - % Institutes (10) / Croatia (12) - (%)	91,6	-	-	83,3	-	-	86,6	-	-

**Tablica - Table 4. PRIKAZ BROJA KEMIJSKI ISPITANIH PREDMETA OPĆE UPORABE, BROJ I POSTOTAK NEISPRAVNIH UZORAKA ZA 1998. GODINU - Objects of common use found to be unsafe on chemical assay in 1998**

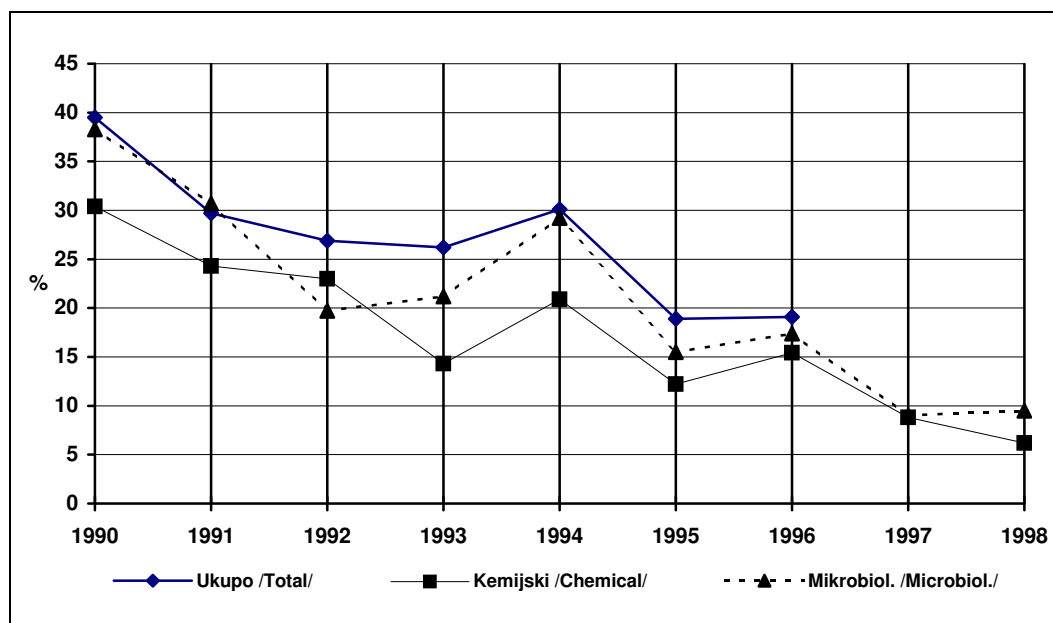
Zavod za javno zdravstvo		PREDMETI OPĆE UPORABE								
		Domaćeg podrijetla			Podrijetlom iz uvoza			Ukupno		
		Ukupno	neisp-ravno	% (2/1)	Ukupno	neisp-ravno	% (5/4)	Ukupno	neisp-ravno	% (8/7)
		Objects of common use								
Institute of public health		Local			Imported			Total		
		Total	unsafe	% (2/1)	Total	unsafe	% (5/4)	Total	unsafe	% (8/7)
		1	2	3	4	5	6	7	8	9
1.	Osijek	24	-	0,00	42	1	2,38	66	1	1,51
2.	Pula	20	-	0,00	679	51	7,51	699	51	7,30
3.	Rijeka	52	6	11,54	55	3	5,45	107	9	8,41
4.	Split	-	-	-	-	-	-	-	-	-
5.	Zadar	1	-	0,00	9	1	11,11	10	1	10,00
6.	Grada Zagreba - City of Zagreb	262	8	3,05	1342	22	1,64	1604	30	1,87
7.	Hrvatski zavod za javno zdravstvo - Croatian National Institute of Public Health	599	2	0,33	1452	47	3,24	2051	49	2,39
8.	<b>Zavodi - Institutes (1. - 7.)</b>	<b>958</b>	<b>16</b>	<b>1,67</b>	<b>3579</b>	<b>125</b>	<b>3,49</b>	<b>4537</b>	<b>141</b>	<b>3,11</b>
9.	Ostali zavodi - Other institutes	35	1	2,85	1	1	100	36	2	5,55
10.	<b>Zavodi ukupno - Institutes total</b>	<b>993</b>	<b>17</b>	<b>1,71</b>	<b>3580</b>	<b>126</b>	<b>3,52</b>	<b>4573</b>	<b>143</b>	<b>3,13</b>
11.	Ostali - Others (PBF+Vet.)	86	10	11,63	753	36	4,78	839	46	5,48
12.	<b>Hrvatska - Croatia total</b>	<b>1079</b>	<b>27</b>	<b>2,50</b>	<b>4333</b>	<b>162</b>	<b>3,74</b>	<b>5412</b>	<b>189</b>	<b>3,49</b>
13.	Zavodi (10) / Hrvatska (12) - % Institutes (10) / Croatia (12) - (%)	92,3	-	-	82,6	-	-	84,5	-	-

**Tablica - Table 5. USPOREDNI PRIKAZ UKUPNO ISPITANIH UZORAKA NAMIRNICA I PREDMETA OPĆE UPORABE U ZAVODIMA ZA JAVNO ZDRAVSTVO U HRVATSKOJ OD 1990. DO 1998. GODINE - Comparison of food and object of common use totals examined by Croatia's institutes of public health from 1990 through 1998**

<b>NAMIRNICE</b>						
	<b>Domaćeg podrijetla</b>		<b>Podrijetlom iz uvoza</b>		<b>Sveukupno</b>	
<b>Godina</b>	<b>Mikrobiološki</b>	<b>Kemijski</b>	<b>Mikrobiološki</b>	<b>Kemijski</b>	<b>Mikrobiološki</b>	<b>Kemijski</b>
<i>F o o d s</i>						
	<i>Local</i>		<i>Imported</i>		<i>Grand total</i>	
<i>Year</i>	<i>Microbiol.</i>	<i>Chemically</i>	<i>Microbiol.</i>	<i>Chemically</i>	<i>Microbiol.</i>	<i>Chemically</i>
1990.	15.070	10.971	10.559	14.584	25.629	25.555
1991.	12.710	7.639	6.814	6.711	19.352	14.350
1992.	13.511	5.769	5.987	5.876	19.498	11.672
1993.	11.464	3.736	6.196	6.487	17.660	10.223
1994.	14.114	6.813	5.773	9.216	19.887	16.029
1995.	18.128	9.224	6.485	8.807	24.613	18.031
1996.	28.004	9.381	6.296	9.168	34.300	18.549
1997.	33.624	12.382	12.402	16.206	46.026	28.588
<b>1998.</b>	<b>34.389</b>	<b>13.763</b>	<b>11.136</b>	<b>14.667</b>	<b>45.525</b>	<b>28.430</b>
Index 90/92	89,6	52,8	56,7	40,3	76,1	45,7
Index 90/93	76,1	34,1	58,7	44,5	68,9	40,0
Index 92/93	84,8	64,5	103,5	110,4	90,6	87,6
Index 93/94	123,1	182,4	93,2	142,1	112,6	156,8
Index 94/95	128,4	135,4	112,3	95,7	123,8	112,5
Index 95/96	154,5	101,7	97,1	101,4	139,4	102,8
Index 96/97	120,1	132,0	197,0	176,8	134,2	154,1
<b>Index 97/98</b>	<b>102,3</b>	<b>111,2</b>	<b>89,8</b>	<b>90,5</b>	<b>98,9</b>	<b>99,5</b>
<b>PREDMETI OPĆE UPORABE</b>						
	<b>Domaćeg podrijetla</b>		<b>Podrijetlom iz uvoza</b>		<b>Sveukupno</b>	
<b>Godina</b>	<b>Mikrobiološki</b>	<b>Kemijski</b>	<b>Mikrobiološki</b>	<b>Kemijski</b>	<b>Mikrobiološki</b>	<b>Kemijski</b>
<i>Objects of common use</i>						
	<i>Local</i>		<i>Imported</i>		<i>Grand total</i>	
<i>Year</i>	<i>Microbiol.</i>	<i>Chemically</i>	<i>Microbiol.</i>	<i>Chemically</i>	<i>Microbiol.</i>	<i>Chemically</i>
1990.	237	1.246	362	3.667	599	4.913
1991.	136	445	197	1.847	333	2.292
1992.	813	1.011	351	1.413	1.164	2.424
1993.	776	1.017	275	2.534	1.051	3.551
1994.	1.474	1.033	207	2.482	1.681	3.515
1995.	644	2.187	515	2.280	1.159	4.467
1996.	556	1.061	359	2.435	915	3.477
1997.	847	1.025	830	3.379	1.677	4.404
<b>1998.</b>	<b>715</b>	<b>1.079</b>	<b>1.076</b>	<b>4.333</b>	<b>1.791</b>	<b>5.412</b>
Index 90/92	343,0	80,1	96,9	38,5	194,3	49,3
Index 90/93	327,0	81,6	76,0	69,1	175,5	72,3
Index 92/93	95,4	100,6	78,3	179,3	90,3	146,5
Index 93/94	189,9	101,6	75,3	97,9	159,9	99,0
Index 94/95	43,7	211,7	248,7	91,9	68,9	127,1
Index 95/96	86,3	48,5	69,7	106,8	91,5	77,8
Index 96/97	152,3	96,6	231,2	138,8	183,3	126,7
<b>Index 97/98</b>	<b>84,4</b>	<b>105,3</b>	<b>129,6</b>	<b>128,2</b>	<b>106,8</b>	<b>122,9</b>

**JAVNA VODOOPSKRBA U HRVATSKOJ - Sanitary**  
*Control of Drinking Water From Public Water Supply*
**Tablica - Table 1. Prikaz zdravstvene ispravnosti vode za piće iz javnih vodovoda po županijama - 1998. godina - Water safety control findings by county, Croatia 1998**

Županija	PREGLEDANO KEMIJSKI			PREGLEDANO MIKROBIOLOŠKI		
	Broj uzoraka	Neispr. uzoraka	%	Broj uzoraka	Neispr. uzoraka	%
County	CHEMICAL ANALYSIS			MICROBIOLOGICAL ASSAY		
	No. samples	Unsafe	%	No. samples	Unsafe	%
1 Bjelovarsko-bilogorska	1005	192	19,1	686	103	15,4
2 Brodsko-posavska	265	131	49,4	425	59	13,9
3 Koprivničko-križevačka	1232	23	1,9	1257	20	1,6
4 Vukovarsko-srijemska	630	183	29,0	1506	83	5,5
5 Požeško-slavonska	243	4	1,6	457	112	24,5
6 Sisačko-moslavačka	1344	41	3,1	1357	83	6,1
7 Virovitičko-podravska	441	40	9,1	471	50	10,6
8 Osječko-baranjska	1980	73	3,7	1844	246	13,3
9 Zadarska	942	22	2,3	914	191	20,9
10 Ličko senjska	528	23	4,3	528	99	18,7
11 Krapinsko-zagorska	688	25	3,6	691	107	15,5
12 Karlovačka	1968	13	0,7	2049	281	13,7
13 Varaždinska	306	158	51,6	431	7	1,6
14 Međimurska	576	1	0,2	576	27	4,7
15 Istarska	621	77	12,4	603	93	15,4
16 Zagrebačka + grad Zagreb	3181	200	6,3	3182	178	5,6
17 Šibensko-kninska	1011	6	0,6	1011	182	1,6
18 Primorsko-goranska	1664	155	9,3	2754	376	13,6
19 Splitsko-dalmatinska	3779	12	0,3	3474	167	4,8
20 Dubrovačko-neretvanska	879	103	11,7	1013	67	6,6
Hrvatski zavod za javno zdravstvo	1771	73	4,1	1773	41	2,3
<b>HRVATSKA</b>	<b>25054</b>	<b>1555</b>	<b>6,2</b>	<b>27004</b>	<b>2572</b>	<b>9,5</b>

**Slika - Figure 1. ZDRAVSTVENO NEISPRAVNI UZORCI VODE ZA PIĆE U HRVATSKOJ U RAZDOBLJU OD 1990. DO 1998\*. GODINE - Unsafe water samples, Croatia 1990-1998\***


\* Podaci za ukupno u 1997. i 1998. nisu dostupni - 1997 and 1998 total data unavailable