

HRVATSKI ZAVOD ZA JAVNO ZDRAVSTVO
CROATIAN NATIONAL INSTITUTE OF PUBLIC HEALTH

HRVATSKI
ZDRAVSTVENO-STATISTIČKI
LJETOPIS ZA 1999. GODINU

CROATIAN HEALTH SERVICE
YEARBOOK 1999

/WEB izdanje – WEB Edition/

ISSN 1331-2502

Dodatne obavijesti i podaci: www.hzjz.hr – *Additional informations and data*

Sva prava pridržana HZJZ – © *Copyrights Croatian National Institute of Public Health*

Prilikom korištenja podataka obavezno navesti izvor
- The users of this report are requested to quote the source of information

Zagreb, 2000.

HRVATSKO PUČANSTVO - Croatia's Population

Smanjenje udjela djece u ukupnoj populaciji i povećanje udjela starijih dobnih skupina u Hrvatskoj posljedice su isprepletenog djelovanja demografskih promjena i promjena životnog standarda s unaprijeđenjem zdravstvene zaštite i produženjem životnog vijeka stanovnika. Iz tablice 1. je vidljivo da je udio djece u dobi 0-14 godina, prema podacima popisa 1991. godine 19,4%, a starijih od 65 godina 13,1%. Svakim sljedećim popisom od 1953.-1991. godine udio mlađih dobnih skupina se smanjivao, a starijih povećavao.

U 1999. godini u Hrvatskoj je rođeno 45.179 djece, a umrle su 51.953 osobe. Ovi podaci odnose se na "de facto" stanovništvo tj. na sve koji stalno žive u Hrvatskoj (u slučaju rođenih na njihove majke) ili borave na njenom području najmanje jednu godinu ili dulje u odnosu na vitalni događaj.

Treba naglasiti da je od 1998. godine nastupila značajna promjena u metodologiji prikazivanja vitalno-statističkih podataka koja se odrazila na podatke o prirodnom kretanju. Zbog bolje usporedivosti s drugim zemljama, Hrvatska prihvaća preporuke UN-a i EUROSTAT-a da se podaci o rođenima i umrlima odnose samo na one koji stalno žive u zemlji ili prebivaju na njenom području dulje od jedne godine. Do 1998. godine u ove podatke su ubrajani svi koji su imali stalno prebivalište u zemlji, neovisno o tome jesu li iz nje odsutni dulje razdoblje. Po toj metodologiji, Hrvatska je od 1991. do 1996. godine imala više umrlih nego rođenih, a od 1996. godine bilježi više rođenih nego umrlih. Međutim, prema UN-ovoj i EUROSTAT-ovoj metodologiji praćenja prirodnog kretanja, Hrvatska nijedne godine poslije 1990. godine nije imala pozitivnog prirodnog kretanja. Razlika između broja rođenih i umrlih je najveća u 1999. godini, ako se promatra razdoblje od 1990. do danas, jer je umrlo 6.774 ljudi više no što je rođenih (tablica 2.).

Dugogodišnje smanjivanje nataliteta, fertiliteta i prirodnog prirasta ubrzano je ratnim zbivanjima te od 1991. godine Hrvatska ulazi u depopulacijsku fazu prirodnog kretanja (tablica 3.). Natalitetna stopa je u 1999. godini 9,9/1.000, stopa općeg fertiliteta 41, a mortalitetna 11,4/1.000. U 1999. godini je zabilježena najniža negativna stopa prirodnog kretanja (-1,5).

Pozitivno prirodno kretanje je u 5 od 21 županije (Brodsko-posavske, Zadarske, Splitsko-dalmatinske, Dubrovačko-neretvanske i Međimurske županije), sve ostale bilježe prirodni pad, a prema državnom prosjeku, na 100 umrlih je 87 živorođenih (tablica 4.).

Umrli u dobi iznad 65 godina u ukupnom mortalitetu su u udjelu od 74%, a stopa smrtnosti za dob iznad 65 godina je u 1999. godini 68,2/1.000 (tablica 5.).

Značajan pokazatelj ne samo zdravstvene skrbi nego i socijalno-gospodarskog i kulturnog okruženja su dojenačke smrti. Ovaj pokazatelj brojne međunarodne organizacije (npr. UN, SZO, UNICEF) ubrajaju u osnovne pokazatelje zdravstvenog stanja populacije.

U Hrvatskoj je u 1999. godini umrlo 350 dojenčadi (stopa 7,7/1.000 živorođenih). Najučestaliji uzroci dojenačkih smrti u Hrvatskoj su, kao i u razvijenim zemljama, vezani uz uranjeno rođenje i posljedičnu nezrelost ili se radi o teškim malformacijama i malformacijskim sindromima.

Najčešći uzroci ukupnih dojenačkih smrti su zbog određenih stanja iz perinatalnog razdoblja (54,3%) i kongenitalnih anomalija (31,1%) što upućuje da svi ostali uzroci sudjeluju u ukupnom dojenačkom mortalitetu sa svega 14,6%. Od preostalih uzroka najznačajniji je SIDS (sindrom iznenadne dojenačke smrti) svrstan u nedovoljno definirane uzroke smrti u udjelu od 5,7%, slijede ozljede 2,3%, bolesti dišnog sustava u udjelu od 1,7% (pneumonije) i zarazne bolesti od 1,1%. Ostale skupine bolesti su u udjelu manjem od 1% (tablice 11. i 12.).

Broj ukupno perinatalno umrlih je manji u odnosu na 1998. godinu (420 u 1998. godini i 406 u 1999. godini), ali su izračunate stope izjednačene ili čak nešto više (tablica 13.). Među perinatalno umrlima bilo je 205 mrtvorodenih (stopa mrtvorodenja 4,5) i 201 umrlo novorođenče u dobi do sedam dana (stopa rane neonatalne smrtnosti 4,4).

Usporedba perinatalne smrtnosti među županijama pokazuje da najveći broj županija (14) nalazimo oko hrvatskog prosjeka s odstupanjem od $\pm 2\%$. U 1999. godini je raspon stopa perinatalne smrtnosti među županijama od 4,2 u Karlovačkoj do 16,2 u Ličko-

senjskoj županiji. Od uspostave županijskog teritorijalnog ustrojstva 1993. godine stalno su prisutne veće unutaržupanijske i međužupanijske godišnje oscilacije, na koje utječe veličina teritorijalnih jedinica, broj poroda i perinatalnih smrti, jer u županijama s malim brojem poroda svaki slučaj perinatalne smrti značajno utječe na visinu stope smrtnosti (tablica 14.).

Prema podacima o umrlima Državnog zavoda za statistiku u 1999. godini je umrlo 51.953 ljudi čije je stalno prebivalište ili boravište bilo na području RH. Među njima je 51,2% muškaraca i 48,8% žena.

Vodeći uzroci smrti su iz skupine cirkulacijskih bolesti od kojih je umrlo 27.075 ljudi - 59,5/10.000 stanovnika. Od zloćudnih novotvorina, druge po redu skupine bolesti iz koje se izdvajaju vodeći uzroci smrti, u 1999. godini je umrlo 11.580 ljudi - 25,4/10.000 stanovnika. Tri četvrtine svih uzroka smrti u Hrvatskoj je iz ove dvije skupine bolesti, a preostale smrti odnose se na ozljede i trovanja (6,5/10.000), probavne bolesti (5,8/10.000), dišne bolesti (5,6/10.000) i druge manje zastupljene uzroke (tablica 17.).

Od deset dijagnoza koje su zabilježene kao vodeći uzroci smrti, umrlo je u 1999. godini 27.232 ljudi, odnosno više od 50% ukupno umrlih (tablice 16.). Prva četiri uzroka iz skupine cirkulacijskih bolesti odnose se

na infarkt, kroničnu ishemijsku bolest srca i srčanu insuficijenciju, a na petom mjestu je rak bronha i pluća. U muškaraca je rak bronha na trećem mjestu, odmah iza infarkta i infarkta, a među prvih deset uzroka javljaju se i rak želuca i prostate. U žena se uz cirkulacijske bolesti među prvih deset uzroka smrti nalaze rak dojke i dijabetes melitus.

U 1999. godini bilo je 2.939 nasilnih smrti u Hrvatskoj - 1.800 nastalih nesretnim slučajem od kojih 682 zbog prometnih nesreća (stopa 1,5/10.000), 989 samoubojstava (stopa 2,2/10.000), 128 ubojstava (stopa 0,3/10.000), 15 kao posljedica nagaznih mina ili drugih ratnih djelovanja i 7 nasilnih smrti nerazjašnjenog uzroka.

Nasilne smrti kao uzrok smrti u žena (3,66%; stopa 3,9/10.000 žena) su u znatno manjem udjelu nego u muškaraca (7,56%; 9,2/10.000 muškaraca).

Prema podacima Hrvatskog zavoda za javno zdravstvo u odnosu na mjesto smrti, a neovisno o stalnom prebivalištu ili boravištu umrlih osoba (uključeni i strani državljani koje je smrt zadesila u RH), na području Hrvatske je u 1999. godini umrlo 52.046 ljudi od kojih je 23.107 (44,4%) umrlo u bolnicama, a 28.939 (55,6%) izvan stacionarnih ustanova.

Tablica - Table 1. HRVATSKO PUČANSTVO PO DOBNIM SKUPINAMA PREMA POPISIMA OD 1953. DO 1991. GODINE - Croatia's population by age groups by population censuses from 1953 to 1991

Godina popisa <i>Census (year)</i>	0-14 <i>0-14</i>	15-64 <i>15-64</i>	65 i više i nepoznato <i>65 and above + unknown</i>
1953.	27,0%	66,0%	7,0%
1961.	27,2%	65,3%	7,5%
1971.	22,6%	67,2%	10,2%
1981.	20,9%	66,9%	12,2%
1991.	19,4%	67,5%	13,1%

Izvor podataka: Statistički ljetopis Državnog zavoda za statistiku, Zagreb 1994.
 Source of information: Croatian Statistical Yearbook, Central Bureau of Statistics, Zagreb 1994.

Tablica - Table 2. PRIRODNO KRETANJE STANOVNIŠTVA U HRVATSKOJ OD 1979. DO 1999. GODINE - Liveborn, deaths and natural trends, Croatia 1979-99

GODINA <i>Year</i>	BROJ ŽIVOROĐENIH <i>No. liveborn</i>	BROJ UMLIH <i>No. deaths</i>	PRIRODNO KRETANJE <i>Natural trend</i>
1979.	69.229	48.426	20.803
1980.	68.220	50.100	18.120
1981.	67.455	51.420	16.035
1982.	66.737	50.770	15.967
1983.	65.598	55.147	10.451
1984.	64.909	54.169	10.740
1985.	62.665	52.067	10.598
1986.	60.226	51.740	8.486
1987.	59.209	53.080	6.129
1988.	58.525	52.686	5.839
1989.	55.651	52.569	3.082
1990.	55.409	52.192	3.217
1991. *	51.829	54.832	- 3.003
1992. *	46.970	51.800	- 4.830
1993. *	48.535	50.846	- 2.311
1994. *	48.584	49.482	- 898
1995. *	50.182	50.536	- 354
1996. *	53.811	50.636	3.175
1997.	55.501	51.964	3.537
1998.	55.772	53.982	1.790
1998.**	47.068	52.311	- 5.243
1999.	53.185	54.091	- 906
1999.**	45.179	51.953	- 6.774

Izvor podataka: Dokumentacija Državnog zavoda za statistiku 2000. god.
 Source of information: Croatian Central Bureau of Statistics, 2000

- Napomene
- * Podaci o rođenima i umrlima od 1991. do 1996. godine nisu mogli biti prikupljeni za cjelokupno područje Hrvatske. Za područja koja su bila privremeno zaposjednuta kao i za područja pod privremenom upravom UNTAES-a podaci su bili prikupljeni djelomično i odnose se na prognane osobe čije je prebivalište u tom području.
 - ** Prema metodologiji Državnog zavoda za statistiku za 1998. i 1999. godinu, (primjenjene definicije UN-a i Eurostata za ukupno stanovništvo), podaci se odnose samo na rođene i umrle s boravkom u Hrvatskoj duže od jedne godine
- Notes
- * Data on territories under temporary foreign occupation from 1991-96 are incomplete
 - ** With the introduction in 1998 and 1999 by the Croatian Central Bureau of Statistics of a change in methodology (UN and Eurostat definitions for total population), natality and mortality data relate only to residents defined as "persons living in Croatia uninterruptedly at least one year". Under the new methodology, death and birth data were excluded for persons not living in Croatia uninterruptedly at least one year.

Tablica - Table 3. NATALITET, MORTALITET, PRIRODNO KRETANJE TE OPĆA STOPA FERTILITETA OD 1979. DO 1999. GODINE - Natality, mortality, natural trend and general fertility rate 1979-99

GODINA Year	STOPA ROĐENIH Natality rate	STOPA UMRLIH Mortality rate	PRIRODNO KRETANJE Natural trend	OPĆA STOPA FERTILITETA General fertility rate
1979.	15,2	10,6	4,6	58,5
1980.	14,9	10,9	4,0	58,3
1981.	14,7	11,2	3,5	58,1
1982.	14,5	11,0	3,5	57,6
1983.	14,2	11,9	2,3	56,9
1984.	14,0	11,7	2,3	56,5
1985.	13,5	11,2	2,3	54,8
1986.	12,9	11,1	1,8	52,8
1987.	12,7	11,4	1,3	52,1
1988.	12,5	11,3	1,2	51,5
1989.	11,9	11,2	0,7	49,0
1990.	11,6	10,9	0,7	48,5
1991.	10,8	11,4	-0,6	45,1
1992.	10,5 *	11,6 *	-1,1 *	42,9
1993.	10,8 *	11,4 *	-0,5 *	44,3
1994.	10,9 *	11,1 *	-0,2 *	44,4
1995.	11,2 *	11,3 *	-0,1 *	45,7
1996.	12,0 *	11,3 *	0,7 *	49,5
1997.	12,1 *	11,4 *	0,8 *	50,2
1998.	12,4 *	12,0 *	0,4 *	
1998.**	10,5**	11,6**	-1,2**	43,3**
1999.	11,7 *	11,9 *	-0,2 *	41,0**
1999.**	9,9**	11,4**	-1,5**	

Izvori podataka: Dokumentacija Državnog zavoda za statistiku, 2000.god.
Source of information: Croatian Central Bureau of Statistics, 2000

Napomene * Stopa izračunata prema procjeni broja stanovnika Državnog zavoda za statistiku na 30. 06. navedene godine
** Prema metodologiji Državnog zavoda za statistiku za 1998. i 1999. godinu, (primjenjene definicije UN-a i Eurostata za ukupno stanovništvo), podaci i stope se odnose samo na rođene i umrle s boravkom u Hrvatskoj duže od jedne godine

Notes * The 1992-98 rate was calculated per population estimated for July 30, each year
** With the introduction in 1998 and 1999 by the Croatian Central Bureau of Statistics of a change in methodology (UN and Eurostat definitions for total population), natality and mortality data and rates relate only to residents defined as "persons living in Croatia uninterruptedly at least one year".

Tablica - Table 4. ŽIVOROĐENI, MRTVOROĐENI, UMRLI, PRIRODNO KRETANJE I VITALNI INDEKS PO ŽUPANIJAMA U 1999. GODINI - Livebirths, stillbirths, deaths, natural trends and vital index per counties, Croatia 1999

Županija - County	Živorodeni Livebirths	Mrtvorodeni Stillbirths	Umrla Deaths	Prirodno kretanje Natural trend	Vitalni indeks (živorodeni na 100 umrlih) Vital index - livebirths/100 deaths
Grad Zagreb	7.932	33	8.546	-614	92,8
Zagrebačka	3.002	19	3.487	-485	86,1
Krapinsko-zagorska	1.417	11	2.084	-667	68,0
Sisačko-moslavačka	1.819	12	2.448	-629	74,3
Karlovačka	1.178	-	2.029	-851	58,1
Varaždinska	1.930	5	2.383	-453	81,0
Koprivničko-križevačka	1.263	8	1.797	-534	70,3
Bjelovarsko-bilogorska	1.366	11	1.990	-624	68,6
Primorsko-goranska	2.419	7	3.536	-1117	68,4
Ličko-senjska	489	5	839	-350	58,3
Virovitičko-podravka	1.040	4	1.335	-295	77,9
Požeško-slavonska	1.019	5	1.050	-31	97,0
Brodsko-posavska	2.011	11	1.993	18	100,9
Zadarska	1.739	5	1.559	180	111,5
Osječko-baranjska	3.488	22	4.088	-600	85,3
Šibensko-Kninska	1.098	4	1.353	-255	81,2
Vukovarsko-srijemska	2.279	10	2.313	-34	98,5
Splitsko-dalmatinska	5.293	22	4.346	947	121,8
Istarska	1.659	5	2.210	-551	75,1
Dubrovačko-neretvanska	1.392	5	1.234	158	112,8
Međimurska	1.346	1	1.333	-13	101,0
HRVATSKA - Croatia	45.179	205	51.953	- 6.774	87,0

Izvor podataka: Dokumentacija Državnog zavoda za statistiku, 2000. god.
Source of information: Croatian Central Bureau of Statistics, 2000

Tablica - Table 5. UMRLI U HRVATSKOJ OD 1979. DO 1999. GODINE TE STOPE NA 1000 STANOVNIKA - Croatia's mortality in the period 1979-99

GODINA Year	BROJ No. of deaths	STOPA NA 1000 STANOVNIKA Rate per 1,000 population
1979.	48.426	10,6
1980.	50.100	10,9
1981.	51.420	11,2
1982.	50.770	11,0
1983.	55.147	11,9
1984.	54.169	11,7
1985.	52.067	11,2
1986.	51.740	11,1
1987.	53.080	11,4
1988.	52.686	11,3
1989.	52.569	11,2
1990.	52.192	10,9
1991.	54.832	11,4
1992. *	51.800	11,6
1993. *	50.846	11,4
1994. *	49.482	11,1
1995. *	50.536	11,3
1996. *	50.636	11,3
1997. *	51.964	11,4
1998. *	52.311	11,6
1999. *	51.953	11,4

Izvor podataka: Dokumentacija Državnog zavoda za statistiku 2000. god.
Source of information: Croatian Central Bureau of Statistics, 2000

Napomena * Stopa mortaliteta od 1992. do 1999. godine izračunata je na bazi istog broja stanovnika iz kojeg je dobiven podatak o broju umrlih.

Note * Mortality rates for period 1992-99 were calculated based on the same size of population from which the number of deaths was derived.

Tablica - Table 6. UMRLI U DOBI OD 65 I VIŠE GODINA U HRVATSKOJ OD 1979. DO 1999. GODINE TE STOPE NA 1000 STANOVNIKA - Deaths at the age of 65 and over and mortality per 1,000 population, Croatia 1979-99

GODINA Year	BROJ UMRLIH U DOBI 65+ Deaths at 65+	STOPA NA 1000 STANOVNIKA Rate per 1,000 population	PUČANSTVO U DOBI 65+ Population aged 65+
1979.	33.113	64,1	516.494
1980.	34.387	66,6	516.652
1981.	35.167	67,1	524.264
1982.	34.046	69,8	487.733
1983.	36.509	77,5	471.171
1984.	35.812	77,0	465.074
1985.	35.096	74,5	471.422
1986.	35.071	73,1	479.687
1987.	35.526	72,8	488.056
1988.	35.311	71,0	497.276
1989.	35.778	70,5	507.644
1990.	35.372	68,2	518.343
1991.	35.065	63,1	556.040
1992.	33.727	60,7	556.040
1993.	34.522	62,1	556.040
1994.	33.928	61,0	556.040
1995.	34.970	62,9	556.040
1996.	35.841	64,7	553.595
1997.	37.234	66,1	563.317
1998.	38.394	69,2	554.530
1999.	38.384	68,2	562.874

Izvor podataka: Dokumentacija Državnog zavoda za statistiku 2000.
Source of information: Croatian Central Bureau of Statistics, 2000

Napomena * Pučanstvo - procjena Državnog zavoda za statistiku
Note Population - Croatian Central Bureau of Statistics, (estimate)

Tablica - Table 7. DOJENAČKA SMRTNOST U RAZDOBLJU OD 1979. DO 1999. GODINE TE STOPE DOJENAČKOG MORTALITETA NA 1.000 ŽIVOROĐENIH - Infant mortality 1979-99 and the rate per 1,000 livebirths

GODINA Year	BROJ No.	STOPA NA 1000 ŽIVOROĐENIH Rate per 1,000 livebirths
1979.	1.332	19,2
1980.	1.403	20,6
1981.	1.273	18,9
1982.	1.219	18,3
1983.	1.224	18,7
1984.	1.088	16,8
1985.	1.039	16,6
1986.	948	15,9
1987.	826	14,0
1988.	765	13,1
1989.	651	11,7
1990.	591	10,7
1991.	575	11,1
1992.	546	11,6
1993.	480	9,9
1994.	495	10,2
1995.	449	8,9
1996.	433	8,0
1997.	457	8,2
1998.*	388	8,2
1999.*	350	7,7

Izvor podataka: Dokumentacija Državnog zavoda za statistiku 2000. god.
Source of information: Croatian Central Bureau of Statistics, 2000

Napomena * U 1998. godini uključeni podaci o umrloj dojenčadi s boravkom majke u Hrvatskoj duže od jedne godine. Stopa dojenačke smrtnosti za 1998. i 1999. g izračunata na temelju broja živorođenih s boravkom majke u Hrvatskoj duže od jedne godine

Note * For 1998, by infant mortality, included only children born to mothers living in Croatia uninterruptedly at least one year. Infant mortality rate for 1998 and 1999 was calculated based on the number of liveborn whose mothers had resided in Croatia uninterruptedly at least one year.

Tablica - Table 8. STOPE MORTALITETA DOJENČADI U HRVATSKOJ U RAZDOBLJU OD 1990. DO 1999. GODINE PO ŽUPANIJAMA - Infant mortality rate 1990-99 by county

Županija County	Umrla dojenčad na 1000 živorođenih Infant deaths per 1,000 liveborn									
	1990.	1991.	1992.	1993.	1994.	1995.	1996.	1997.	1998.*	1999.*
Grad Zagreb	8,9	8,7	9,6	8,0	10,2	-	8,5	7,9	8,5	7,4
Zagrebačka	4,8	7,6	7,4	10,1	6,7	6,9	6,8	8,5	7,7	7,7
Krapinsko-zagorska	10,7	9,4	9,4	9,3	8,6	9,7	5,5	10,7	3,3	7,1
Sisačko-moslavačka	11,3	9,3	6,0	9,5	4,3	10,6	8,0	5,3	9,2	7,2
Karlovačka	7,0	14,2	10,9	7,9	8,1	8,8	6,7	7,5	10,7	6,8
Varaždinska	10,8	9,6	15,3	9,9	11,6	11,0	11,4	7,9	6,6	10,9
Koprivničko-križevačka	11,5	10,4	4,3	11,3	9,4	11,9	10,0	11,4	15,5	6,3
Bjelovarsko-bilogorska	14,3	10,1	14,1	6,5	7,1	11,9	8,9	9,7	8,4	12,4
Primorsko-goranska	9,8	10,9	9,1	8,2	10,8	7,4	9,1	7,5	5,8	7,4
Ličko-senjska	18,8	19,3	16,4	15,1	9,8	3,9	15,4	8,0	5,6	8,2
Virovitičko-podravska	13,5	5,5	14,4	11,1	10,4	6,2	4,6	10,7	5,4	8,6
Požeško-slavonska	12,7	8,7	12,1	11,9	8,6	5,6	7,7	5,5	9,4	11,8
Brodsko-posavska	14,1	14,1	17,8	14,2	13,4	10,6	6,3	9,0	10,6	6,0
Zadarska	13,7	17,2	12,4	10,6	9,4	9,2	11,6	8,6	7,8	9,8
Osječko-baranjska	12,5	13,7	15,7	12,7	11,9	11,9	4,9	11,0	11,4	8,6
Šibensko-kninska	6,9	19,1	10,6	11,2	18,4	10,0	5,4	8,8	6,8	7,3
Vukovarsko-srijemska	17,0	18,6	11,6	10,9	11,4	9,3	8,6	5,9	7,3	7,0
Splitsko-dalmatinska	7,4	10,3	13,6	8,5	11,7	9,2	7,7	7,2	6,1	4,7
Istarska	10,1	6,8	14,4	8,9	4,8	8,7	6,2	4,3	7,8	8,4
Dubrovačko-neretvanska	8,7	7,0	6,7	10,6	10,2	9,9	8,1	7,8	5,7	5,0
Međimurska	11,0	16,0	15,6	14,7	13,8	14,3	12,6	13,1	16,0	14,1
HRVATSKA - Croatia	10,7	11,1	11,6	9,9	10,2	8,9	8,0	8,2	8,2	7,7

Izvor podataka: Dokumentacija Državnog zavoda za statistiku 2000. god.
Source of information: Croatian Central Bureau of Statistics, 2000

Napomena * Stope dojenačke smrtnosti po županijama za 1998. i 1999.g. izračunate na temelju broja živorođenih s boravkom majke na području te županije duže od jedne godine

Note * For 1998 and 1999, infant mortality rates by county were calculated based on the number of liveborn whose mothers had resided in the counties concerned uninterruptedly at least one year.

Tablica - Table 9. UDIO NOVOROĐENAČKE I POSTNOVOROĐENAČKE SMRTNOSTI U DOJENAČKOJ SMRTNOSTI OD 1991. DO 1999. GODINE - Share of neonatal and postneonatal death rate in infant mortality 1991-99

	1991.	1992.	1993.	1994.	1995.	1996.	1997.	1998.	1999.
Umrlo doj. - <i>dead infants</i>	575	546	480	495	449	433	457	388	350
< 24 sata - <i>hours</i>	29,3	25,1	24,6	22,8	24,9	19,9	20,57	20,88	23,71
1-6 dana - <i>days</i>	28,5	33,3	34,4	28,3	30,1	34,2	31,73	29,38	33,71
7-27 dana - <i>days</i>	13,7	13,6	15,6	18,8	11,6	18,3	17,94	19,59	17,14
0-27 dana - <i>days</i>	71,5	72,0	74,6	69,9	66,6	72,3	70,24	69,85	74,57
28d.-364d. - <i>days</i>	28,5	28,0	25,4	30,1	33,4	27,7	29,76	30,15	25,43

Izvor podataka: Dokumentacija Državnog zavoda za statistiku, 2000. god.
 Source of information: Croatian Central Bureau of Statistics, 2000

Tablica - Table 10. DOJENAČKA SMRTNOST U HRVATSKOJ I NEKIM ZEMLJAMA EUROPE PREMA DOBI - Infant mortality in Croatia and some other European countries by age

Stopa dojenačke smrtnosti (na 1000 živorođ.) <i>Infant mortality rate per 1,000 liveborn</i>					
Država <i>State</i>	god. <i>year</i>	ukupno <i>total</i>		dob (u danima) <i>age (in days)</i>	
		0 - 364	0 - 6	7 - 27	28 - 364
HRVATSKA <i>Croatia</i>	1995.	8,9	4,9	1,0	3,0
	1996.	8,0	4,3	1,5	2,2
	1997.	8,2	4,3	1,5	2,5
	1998.	8,2	4,1	1,6	2,5
	1999.	7,7	4,4	1,3	2,0
ČEŠKA	1999.	4,6	1,9	1,0	1,7
MAĐARSKA	1997.	9,9	5,1	-	-
POLJSKA	1996.	12,2	7,0	1,9	3,3
SLOVENIJA	1998.	5,2	2,9	0,6	1,7

Izvor podataka: Dokumentacija Državnog zavoda za statistiku 2000. god.
 Zdravlje za sve - baza podataka SZO 2000.
 Source of information: Croatian Central Bureau of Statistics, 2000
 Health for all Database, WHO, 2000

Tablica - Table 11. STRUKTURA UZROKA DOJENAČKIH SMRTI PO SKUPINAMA BOLESTI 1999. GODINE - Infant mortality cause structure by ICD-10 group in 1999

Skupina bolesti - stanja <i>ICD-10 disease group</i>	BROJ <i>No.</i>	% <i>%</i>	Rang <i>Rank</i>
I Zarazne i parazitarne bolesti - <i>Certain infectious and parasitic diseases</i>	4	1,1	6
II Novotvorine - <i>Neoplasms</i>	1	0,3	9
IV Endokrine bolesti, bolesti prehrane i metabolizma - <i>Endocrine, nutritional and metabolic diseases</i>	3	0,9	7
VI Bolesti živčanog sustava - <i>Diseases of the nervous system</i>	2	0,6	8
IX Bolesti cirkulacijskog sustava - <i>Diseases of the circulatory system</i>	3	0,9	7
X Bolesti dišnog sustava - <i>Diseases of the respiratory system</i>	6	1,7	5
XI Bolesti probavnog sustava - <i>Diseases of the digestive system</i>	4	1,1	6
XVI Određena stanja nastala u perinatalnom razdoblju - <i>Certain conditions originating in the perinatal period</i>	190	54,3	1
XVII Kongenitalne malformacije, deformiteti i kromosomske abnormalnosti - <i>Congenital malformations deformations and chromosomal abnormalities</i>	109	31,1	2
XVIII Simptomi, znakovi i abnormalni klinički i laboratorijski nalazi nevršteni drugamo - <i>Symptoms, signs and abnormal clinical and laboratory findings, NEC</i>	20	5,7	3
XIX Ozljede, otrovanja i neke druge posljedice vanjskih uzroka - <i>Injury, poisoning and certain other consequences of external causes</i>	8	2,3	4
UKUPNO - <i>Total</i>	350	100	

Izvor podataka: Dokumentacija Državnog zavoda za statistiku, 2000. (obrazac DEM-2/99)
 Source of information: Croatian Central Bureau of Statistics 2000 (form DEM-2/99)

Tablica - Table 12. RANG LJESTVICA DESET VODEĆIH UZROKA DOJENAČKE SMRTNOSTI U HRVATSKOJ U 1999. - Rank of the 10 leading causes of infant mortality, Croatia 1999

MKB-X ŠIFRA I DIJAGNOZA <i>ICD X Code and Diagnosis</i>	BROJ <i>No.</i>	%
1. P22 Respiracijski distres novorođenčeta - <i>Respiratory distress of newborn</i>	44	12,57
2. P52 Intrakranijalno netraumatsko krvarenje u fetusa i novorođenčeta - <i>Intracranial nontraumatic haemorrhage of fetus and newborn</i>	31	8,86
3. P36 Bakterijska sepsa u novorođenčeta - <i>Bacterial sepsis of newborn</i>	20	5,71
4. R95 Sindrom iznenadne smrti dojenčeta - <i>Sudden infant death syndrome</i>	19	5,43
5. Q24 Ostale prirođene malformacije srca - <i>Other congenital malformations of heart</i>	18	5,14
6. P28 Druga stanja dišnog sustava nastala u perinatalnom razdoblju - <i>Other conditions of pulmonary system originating in the perinatal period</i>	14	4,00
7. P24 Neonatalni aspiracijski sindrom - <i>Neonatal aspiration syndromes</i>	13	3,71
8. P21 Porodna asfiksija - <i>Birth asphyxia</i>	11	3,14
9. P07,Q23 Poremećaji koji se odnose na kratko trajanje gestacije i nisku porodnu težinu; Prirođene malformacije aortalnih i mitralnih valvula - <i>Disorders related to short gestation and low birth weight, Congenital malformations of aortic and mitral valves</i>	10	2,86
10. P23, P26 Kongenitalna pneumonija; Plućno krvarenje nastalo u perinatalnom razdoblju - <i>Congenital pneumonia; Pulmonary haemorrhage originating in the perinatal period</i>	9	2,57
PRVIH 10 UZROKA SMRTI - First 10 causes	208	59,43
UKUPNO - Total	350	100

Izvor podataka: Dokumentacija Državnog zavoda za statistiku 2000. (DEM-2/99)
Source of information: Croatian Central Bureau of Statistics 2000 (DEM-2/99)

Tablica - Table 13. POJEDINE SASTAVNICE PERINATALNE SMRTNOSTI U HRVATSKOJ OD 1981. DO 1999. GODINE - Individual components of perinatal mortality, Croatia 1981-99

GODINA	MRTVO-ROĐENI + UMRLI 0-6 DANA	PERI-NATALNA SMRTNOST	MRTVO-ROĐENI	MRTVO-ROĐENI NA 1000 ROĐENIH	UMRLI 0-6 DANA	RANA NEONATALNA SMRTNOST
Year	Stillbirths + deaths in 0-6 days	Perinatal mortality	Stillbirths	Stillbirths per 1,000	Deaths in 0-6 days	Early neonatal mortality
1981.	1.098	16,2	371	5,5	727	10,8
1982.	1.129	16,9	387	5,8	742	11,1
1983.	1.092	16,6	326	5,0	766	11,7
1984.	978	15,0	296	4,5	682	10,5
1985.	951	15,1	297	4,7	654	10,4
1986.	874	14,4	307	5,1	567	9,4
1987.	785	13,2	293	4,9	492	8,3
1988.	699	11,9	251	4,3	448	7,7
1989.	609	10,9	263	4,7	346	6,2
1990.	574	10,3	246	4,4	328	5,9
1991.	601	11,5	269	5,2	332	6,4
1992.	580	12,3	261	5,5	319	6,8
1993.	482	9,9	199	4,1	283	5,8
1994.	474	9,7	221	4,5	253	5,2
1995.	462	9,2	215	4,3	247	4,9
1996.	469	8,7	235	4,4	234	4,3
1997.	492	8,8	253	4,5	239	4,3
1998.*	420	8,9	225	4,8	195	4,1
1999.*	406	8,9	205	4,5	201	4,4

Izvor podataka: Dokumentacija Državnog zavoda za statistiku 2000. god.
Source of information: Croatian Central Bureau of Statistics 2000

Napomena * U 1998. godini uključeni podaci o perinatalno umrlima s boravkom majke u Hrvatskoj duže od jedne godine. Stope perinatalne smrtnosti za 1998. i 1999.g. izračunate na temelju broja rođenih s boravkom majke u Hrvatskoj duže od jedne godine

Note * For 1998 and 1999, in perinatal mortality included only stillbirths and early neonatal deaths born to mothers living in Croatia uninterruptedly at least one year. Perinatal mortality rates for 1998 was calculated based on the number of born whose mothers had resided in Croatia uninterruptedly at least one year.

Tablica - Table 14. STOPE PERINATALNOG MORTALITETA U HRVATSKOJ OD 1993. DO 1999. GODINE PO ŽUPANIJAMA - Perinatal mortality rate by county, Croatia 1993-99

Županija County	stopa / 1000 ukupno rođenih Rate per 1,000 childbirths						
	1993.	1994.	1995.	1996.	1997.	1998.*	1999.*
Grad Zagreb	8,7	9,9	-	8,5	9,0	8,7	8,4
Zagrebačka	8,9	5,6	7,8	8,0	8,2	10,5	9,6
Krapinsko-zagorska	8,7	7,9	9,0	9,8	4,4	5,2	12,6
Sisačko-moslavačka	8,4	3,8	7,0	8,0	9,6	8,7	10,9
Karlovačka	6,1	6,3	7,0	5,2	7,5	6,2	4,2
Varaždinska	12,6	10,6	8,2	7,7	10,9	7,0	8,8
Koprivničko-križevačka	11,9	7,9	8,9	13,2	12,7	13,2	10,2
Bjelovarsko-bilogorska	7,1	7,7	10,6	5,3	6,5	11,8	16,0
Primorsko-goranska	5,7	7,4	7,7	7,7	7,2	8,5	7,0
Ličko-senjska	24,3	9,7	5,8	20,3	9,6	11,0	16,2
Virovitičko-podravska	8,5	6,1	6,2	6,2	12,1	6,3	9,6
Požeško-slavonska	15,0	13,8	8,6	8,4	8,6	14,0	11,7
Brodsko-posavska	11,2	14,2	12,3	7,1	12,5	9,7	9,9
Zadarska	11,1	13,7	8,6	12,0	11,0	6,1	9,2
Osječko-baranjska	16,1	12,8	10,9	6,9	7,9	9,9	11,1
Šibensko-kninska	12,2	11,9	11,9	9,8	16,0	10,1	7,3
Vukovarsko-srijemska	10,5	8,7	10,5	9,8	8,8	10,7	7,0
Splitsko-dalmatinska	8,0	11,2	8,9	10,7	7,8	6,2	6,8
Istarska	10,0	5,9	11,2	6,7	3,8	8,3	9,6
Dubrovačko-neretvanska	9,9	9,6	9,1	9,9	6,6	11,3	5,0
Međimurska	8,9	11,6	18,6	8,2	8,7	9,9	7,4
HRVATSKA - Croatia	9,9	9,7	9,2	8,7	8,8	8,9	8,9

Izvor podataka: Dokumentacija Državnog zavoda za statistiku 2000. god.
Source of information: Croatian Central Bureau of Statistics, 2000

Napomena * Stope po županijama za 1998. i 1999.g. izračunate na temelju broja rođenih s boravkom majke na području te županije duže od jedne godine
Note * The 1998 and 1999 county perinatal mortality rates are based on the number of the born whose mothers had resided in the counties uninterruptedly at least one year.

Tablica - Table 15. PUČANSTVO HRVATSKE PO ŽUPANIJAMA PREMA DOBI - POPIS 1991. GODINE - Croatian population by county and by age, 1991 census

Županija County	Spol Sex	Ukupno Total	DOB (godine) - AGE (years)															
			0-4	5-9	10-14	15-19	20-24	25-29	30-34	35-39	40-44	45-49	50-54	55-59	60-64	65-69	70-74	75 i više 75 and more
HRVATSKA																		
<i>Croatia</i>																		
	u - t	4784265	280056	314697	331426	326290	320222	342388	365956	375091	345466	259849	304427	311402	278948	219466	119676	288905
	m - m	2318623	143588	161383	169518	166909	162613	172740	185298	192203	176628	129464	150063	149183	126447	83278	43574	105734
	ž - f	2465642	136468	153314	161908	159381	157609	169648	180658	182888	168838	130385	154364	162219	152501	136188	76102	183171
Grad Zagreb																		
<i>City of Zagreb</i>																		
	u - t	777826	41393	48694	52310	49747	50457	55165	60342	65312	61988	51413	51482	48087	42441	35275	19619	44101
	m - m	366290	21439	25134	26615	25299	24657	26043	28041	31113	29411	24251	25647	23297	18793	13523	7184	15843
	ž - f	411536	19954	23560	25695	24448	25800	29122	32301	34199	32577	27162	25835	24790	23648	21752	12435	28258
Zagrebačka																		
	u - t	283298	16160	19088	20588	19559	17946	19130	21458	23569	21654	16840	17635	17361	16027	13194	7108	15981
	m - m	137128	8206	9701	10566	9930	9097	9481	10526	11883	11101	8693	8923	8096	7170	5136	2699	5920
	ž - f	146170	7954	9387	10022	9629	8849	9649	10932	11686	10553	8147	8712	9265	8857	8058	4409	10061
Krapinsko-zagorska																		
	u - t	148779	8688	9368	9692	10048	10358	10886	10855	10585	9514	8269	9489	10197	9652	7851	4316	9011
	m - m	72786	4461	4749	4903	5101	5490	5855	5948	5686	5175	4280	4589	4597	4219	3099	1579	3055
	ž - f	75993	4227	4619	4789	4947	4868	5031	4907	4899	4339	3989	4900	5600	5433	4752	2737	5956
Sisačko-moslavačka																		
	u - t	251023	13785	15628	16434	16800	16025	16888	18655	19633	18270	12402	16599	19032	17103	12004	6670	15095
	m - m	121218	7145	7990	8366	8643	8195	8590	9697	10171	9740	6205	8099	9190	7802	4092	2227	5066
	ž - f	129805	6640	7638	8068	8157	7830	8298	8958	9462	8530	6197	8500	9842	9301	7912	4443	10029
Karlovačka																		
	u - t	184577	9424	10932	11981	11724	11318	12542	13814	13971	12217	9077	12438	14030	13495	9839	5246	12529
	m - m	89673	4779	5588	6102	6126	5853	6396	7201	7304	6523	4705	6038	6812	6282	3577	1828	4559
	ž - f	94904	4645	5344	5879	5598	5465	6146	6613	6667	5694	4372	6400	7218	7213	6262	3418	7970

Tablica - Table 16/I. RANG LJESTVICA TE UDIO DESET VODEĆIH UZROKA SMRTI U HRVATSKOJ 1999. GODINE - UKUPNO - Rank of the 10 leading causes of death and their respective shares - total, Croatia 1999

MKB-X ŠIFRA ICD 10 Code	DIJAGNOZA Diagnosis	BROJ No.	%
I64	Inzult, nespecificiran kao krvarenje ili infarkt - Stroke, not specified as haemorrhage or infarction	6.904	13,29
I25	Kronična ishemična bolest srca - Chronic ischaemic heart disease	4.388	8,45
I21	Akutni infarkt miokarda - Acute myocardial infarction	4.262	8,20
I50	Insuficijencija srca - Heart failure	3.761	7,24
C34	Zloćudna novotvorina dušnica (bronha) i pluća - Malignant neoplasm of bronchus and lung	2.481	4,78
I51	Komplikacije i nedovoljno definirani opisi srčane bolesti - Complications and ill-defined descriptions of heart disease	1.265	2,43
I70	Ateroskleroza - Atherosclerosis	1.103	2,12
K74	Fibroza i ciroza jetre - Fibrosis and cirrhosis of liver	1.060	2,04
J18	Pneumonija, nespecificiranog uzročnika - Pneumonia, organism unspecified	1.049	2,02
E14	Dijabetes melitus nespecificirani - Unspecified diabetes mellitus	959	1,85
PRVIH 10 UZROKA SMRTI - First 10 causes		27.232	52,42
UKUPNO - Total		51.953	100
Izvor podataka: Dokumentacija Državnog zavoda za statistiku, 2000. god. (DEM-2/99)			
Source of information: Croatian Central Bureau of Statistics, 2000 (DEM-2/99)			

Tablica - Table 16/II. RANG LJESTVICA TE UDIO DESET VODEĆIH UZROKA SMRTI U UMRLIH MUŠKARACA U HRVATSKOJ 1999. GODINE - MUŠKI - Rank of the 10 leading causes of death and their respective shares - male, Croatia 1999

MKB-X ŠIFRA ICD 10 Code	DIJAGNOZA Diagnosis	BROJ No.	%
I64	Inzult, nespecificiran kao krvarenje ili infarkt - Stroke, not specified as haemorrhage or infarction	2.896	10,88
I21	Akutni infarkt miokarda - Acute myocardial infarction	2.658	9,99
C34	Zloćudna novotvorina dušnica (bronha) i pluća - Malignant neoplasm of bronchus and lung	2.059	7,74
I25	Kronična ishemična bolest srca - Chronic ischaemic heart disease	1.628	6,12
I50	Insuficijencija srca - Heart failure	1.583	5,95
K74	Fibroza i ciroza jetre - Fibrosis and cirrhosis of liver	736	2,77
C16	Zloćudna novotvorina želuca - Malignant neoplasm of stomach	634	2,38
J44	Kronična opstruktivna bolest pluća - Chronic obstructive lung disease	565	2,12
J18	Pneumonija, nespecificiranog uzročnika - Pneumonia, organism unspecified	531	2,00
C61	Zloćudna novotvorina kestenjače (prostate) - Malignant neoplasm of prostate	463	1,74
PRVIH 10 UZROKA SMRTI - First 10 causes		13.753	51,68
UKUPNO - Total		26.613	100
Izvor podataka: Dokumentacija Državnog zavoda za statistiku, 2000. god. (DEM-2/99)			
Source of information: Croatian Central Bureau of Statistics, 2000 (DEM-2/99)			

Tablica - Table 16/III. RANG LJESTVICA TE UDIO DESET VODEĆIH UZROKA SMRTI U UMRLIH ŽENA U HRVATSKOJ 1999. GODINE - ŽENE - Rank of the 10 leading causes of death and their respective shares - female, Croatia 1999

MKB-X ŠIFRA ICD 10 Code	DIJAGNOZA Diagnosis	BROJ No.	%
I64	Inzult, nespecificiran kao krvarenje ili infarkt - Stroke, not specified as haemorrhage or infarction	4.008	15,82
I25	Kronična ishemična bolest srca - Chronic ischaemic heart disease	2.760	10,89
I50	Insuficijencija srca - Heart failure	2.178	8,60
I21	Akutni infarkt miokarda - Acute myocardial infarction	1.604	6,33
C50	Zloćudna novotvorina dojke - Malignant neoplasm of breast	856	3,38
I51	Komplikacije i nedovoljno definirani opisi srčane bolesti - Complications and ill-defined descriptions of heart disease	805	3,18
I70	Ateroskleroza - Atherosclerosis	711	2,81
E14	Dijabetes melitus, nespecificirani - Unspecified diabetes mellitus	550	2,17
I11	Hipertenzivna bolest srca - Hypertensive heart disease	546	2,15
J18	Pneumonija, nespecificiranog uzročnika - Pneumonia, organism unspecified	518	2,04
PRVIH 10 UZROKA SMRTI - First 10 causes		14.536	57,36
UKUPNO - Total		25.340	100
Izvor podataka: Dokumentacija Državnog zavoda za statistiku, 2000. god. (DEM-2/99)			
Source of information: Croatian Central Bureau of Statistics, 2000 (DEM-2/99)			

Tablica - Table 17. UMRLI S PREBIVALIŠTEM U HRVATSKOJ PO SKUPINAMA BOLESTI TE UDIO I STOPE NA 10.000 STANOVNIKA U 1999. GODINI PO SPOLU - Deaths with Croatian residency by disease group, their respective shares and rates per 10,000 population by sex, Croatia 1999

Skupina bolesti - stanja <i>ICD 10 disease group</i>	UKUPNO - Total				Muški - male				Žene - female			
	BROJ	%	Stopa na 10.000 stanovnika	Rang	BROJ	%	Stopa na 10.000 stanovnika	Rang	BROJ	%	Stopa na 10.000 stanovnika	Rang
	<i>No.</i>	<i>%</i>	<i>Rate per 10,000 population</i>	<i>Rank</i>	<i>No.</i>	<i>%</i>	<i>Rate per 10,000 population</i>	<i>Rank</i>	<i>No.</i>	<i>%</i>	<i>Rate per 10,000 population</i>	<i>Rank</i>
I Zarazne i parazitarne bolesti <i>- Infectious and parasitic diseases</i>	476	0,92	1,05	10.	265	1,00	1,21	10.	211	0,83	0,90	10.
II Novotvorine - Neoplasms	11.580	22,29	25,43	2.	6.922	26,01	31,63	2.	4.658	18,38	19,92	2.
III Bolesti krvi i krvotvornog sustava te određene bolesti imunološkog sustava <i>- Diseases of the blood and blood-forming organs and certain disorders involving the immune mechanism</i>	36	0,07	0,08	15.	12	0,05	0,05	14.	24	0,09	0,10	15.
IV Endokrine bolesti, bolesti prehrane i metabolizma - Endocrine, nutritional and metabolic disease	1.065	2,05	2,34	7.	456	1,71	2,08	7.	609	2,40	2,60	7.
V Duševni poremećaji i poremećaji ponašanja - Mental and behavioural disorders	615	1,18	1,35	9.	336	1,26	1,54	8.	279	1,10	1,19	9.
VI Bolesti živčanog sustava - Diseases of the nervous system	419	0,81	0,92	11.	213	0,80	0,97	13.	206	0,81	0,88	11.
IX Bolesti cirkulacijskog sustava - Diseases of the circulatory system	27.075	52,11	59,46	1.	12.194	45,82	55,72	1.	14.881	58,73	63,65	1.
X Bolesti dišnog sustava - Diseases of the respiratory system	2.538	4,89	5,57	5.	1.460	5,49	6,67	5.	1.078	4,25	4,61	3.
XI Bolesti probavnog sustava - Diseases of the digestive system	2.648	5,10	5,81	4.	1.689	6,35	7,72	4.	959	3,78	4,10	4.
XII Bolesti kože i potkožnog tkiva - Diseases of the skin and subcutaneous tissue	7	0,01	0,02	16.	5	0,02	0,02	16.	2	0,01	0,01	17.
XIII Bolesti mišićno-koštanog sustava i vezivnog tkiva - Diseases of the musculo-skeletal system and connective tissue	45	0,09	0,10	14.	8	0,03	0,04	15.	37	0,15	0,16	14.
XIV Bolesti sustava mokraćnih i spolnih organa - Diseases of the genitorinary system	634	1,22	1,39	8.	281	1,06	1,28	9.	353	1,39	1,51	8.
XV Trudnoća, porod i babinje - Pregnancy, childbirth and the puerperium	5	0,01	0,01	17.					5	0,02	0,02	16.
XVI Određena stanja nastala u perinatalnom razdoblju - Certain conditions originating in the perinatal period	193	0,37	0,42	12.	103	0,39	0,47	11.	90	0,36	0,38	12.
XVII Kongenitalne malformacije, deformiteti i kromosomske abnormalnosti <i>- Congenital malformations, deformations and chromosomal abnormalities</i>	146	0,28	0,32	13.	72	0,27	0,33	12.	74	0,29	0,32	13.
XVIII Simptomi, znakovi i abnormalni klinički i laboratorijski nalazi nevršteni drugamo <i>- Symptoms, signs and abnormal clinical and laboratory findings, NEC</i>	1.532	2,95	3,36	6.	586	2,20	2,68	6.	946	3,73	4,05	5.
XIX Ozljeđe, otrovanja i neke druge posljedice vanjskih uzroka <i>- Injury, poisoning and certain other consequences of external causes (Od toga ratne - Of this due to war)</i>	2.939 19	5,66	6,45	3.	2.011	7,56	9,19	3.	928	3,66	3,97	6.
UKUPNO - Total	51.953	100	114,09		26.613	100	121,61		25.340	100	108,38	

Izvor podataka: Dokumentacija Državnog zavoda za statistiku, 2000. god. (DEM-2/99)
Source of information: Croatian Central Bureau of Statistics, 2000 (DEM-2/99)

Stanovništvo - Procjena 1999. Ukupno: 4.553.769 Muški: 2.188.455 Žene: 2.365.314
Population - 1999 Estimate Total: 4.553.769 Male: 2.188.455 Female: 2.365.314

Tablica - Table 18. SVI UMRLI NA PODRUČJU HRVATSKE* PO SKUPINAMA BOLESTI TE UDIO I STOPE NA 10.000 STANOVNIKA U 1999. GODINI PO SPOLU - All deaths in Croatia* by disease group, their respective shares and rates per 10,000 population by sex 1999

Skupina bolesti - stanja <i>ICD 10 disease group</i>	UKUPNO - Total				Muški - male				Žene - female			
	BROJ	%	Stopa na 10.000 stanovnika	Rang	BROJ	%	Stopa na 10.000 stanovnika	Rang	BROJ	%	Stopa na 10.000 stanovnika	Rang
	<i>No.</i>	<i>%</i>	<i>Rate per 10,000 population</i>	<i>Rank</i>	<i>No.</i>	<i>%</i>	<i>Rate per 10,000 population</i>	<i>Rank</i>	<i>No.</i>	<i>%</i>	<i>Rate per 10,000 population</i>	<i>Rank</i>
I Zarazne i parazitarne bolesti <i>- Infectious and parasitic diseases</i>	480	0,92	1,05	10.	269	1,01	1,23	10.	211	0,83	0,89	10.
II Novotvorine - Neoplasms	11.588	22,26	25,36	2.	6.924	25,88	31,64	2.	4.664	18,44	19,72	2.
III Bolesti krvi i krvotvornog sustava te određene bolesti imunološkog sustava - Diseases of the blood and blood-forming organs and certain disorders involving the immune mechanism	36	0,07	0,08	15.	11	0,04	0,05	14.	25	0,10	0,11	15.
IV Endokrine bolesti, bolesti prehrane i metabolizma - Endocrine, nutritional and metabolic disease	1.064	2,04	2,34	7.	459	1,72	2,10	7.	605	2,39	2,56	7.
V Duševni poremećaji i poremećaji ponašanja - Mental and behavioural disorders	622	1,20	1,37	9.	339	1,27	1,55	8.	283	1,12	1,20	9.
VI Bolesti živčanog sustava - Diseases of the nervous system	423	0,81	0,93	11.	215	0,80	0,98	11.	208	0,82	0,88	11.
IX Bolesti cirkulacijskog sustava - Diseases of the circulatory system	27.085	52,04	59,48	1.	12.281	45,91	56,12	1.	14.804	58,53	62,59	1.
X Bolesti dišnog sustava - Diseases of the respiratory system	2.528	4,86	5,55	5.	1.439	5,38	6,58	5.	1.089	4,31	4,60	3.
XI Bolesti probavnog sustava - Diseases of the digestive system	2.657	5,11	5,83	4.	1.702	6,36	7,78	4.	955	3,78	4,04	5.
XII Bolesti kože i potkožnog tkiva - Diseases of the skin and subcutaneous tissue	5	0,01	0,01	16.	3	0,01	0,01	16.	2	0,01	0,01	17.
XIII Bolesti mišićno-koštanog sustava i vezivnog tkiva - Diseases of the musculo-skeletal system and connective tissue	45	0,09	0,10	14.	8	0,03	0,04	15.	37	0,15	0,16	14.
XIV Bolesti sustava mokraćnih i spolnih organa - Diseases of the genitorinary system	628	1,21	1,38	8.	288	1,08	1,32	9.	340	1,34	1,44	8.
XV Trudnoća, porod i babinje - Pregnancy, childbirth and the puerperium	5	0,01	0,01	16.	-	-	-	-	5	0,02	0,02	16.
XVI Određena stanja nastala u perinatalnom razdoblju - Certain conditions originating in the perinatal period	190	0,37	0,42	12.	102	0,38	0,47	12.	88	0,35	0,37	12.
XVII Kongenitane malformacije, deformiteti i kromosomske abnormalnosti - Congenital malformations, deformations and chromosomal abnormalities	144	0,28	0,32	13.	75	0,28	0,34	13.	69	0,27	0,29	13.
XVIII Simptomi, znakovi i abnormalni klinički i laboratorijski nalazi nevršteni drugamo - Symptoms, signs and abnormal clinical and laboratory findings, NEC	1.555	2,99	3,41	6.	607	2,27	2,77	6.	948	3,75	4,01	6.
XIX Ozljede, otrovanja i neke druge posljedice vanjskih uzroka - Injury, poisoning and certain other consequences of external causes	2.991	5,75	6,57	3.	2.030	7,59	9,28	3.	961	3,80	4,06	4.
UKUPNO - Total **	52.046	100	114,29		26.752	100	122,24		25.294	100	106,94	

Izvor podataka: Hrvatski zavod za javno zdravstvo 2000. god. (Potvrda o smrti 1999.)
 Source of information: National Institute of Public Health 2000 (Death certificate 1999)

Napomene: * Uključeni strani državljani
 ** U ukupno uključeno i nepoznato
 Notes: * Foreign citizens included
 ** In total unknown included

Stanovništvo - Procjena 1999. Ukupno: 4.553.769 Muški: 2.188.455 Žene: 2.365.314
 Population - 1999 Estimate Total: 4.553.769 Male: 2.188.455 Female: 2.365.314

Tablica - Table 19. UMRLI U STACIONARNIM USTANOVAMA I IZVANSTACIONARNO NA PODRUČJU HRVATSKE* PO SKUPINAMA BOLESTI, UDJELU I RANGU U 1999. GODINI – Inpatient and outpatient deaths in Croatia* by disease group, their respective shares and rank 1999

Skupina bolesti - stanja <i>ICD 10 disease group</i>	UKUPNO - Total				U BOLNICAMA - Inpatient			IZVAN - Outpatient		
	BROJ <i>No.</i>	% <i>%</i>	Stopa na 10.000 stanovnika <i>Rate per 10,000 population</i>	Rang <i>Rank</i>	BROJ <i>No.</i>	% <i>%</i>	Rang <i>Rank</i>	BROJ <i>No.</i>	% <i>%</i>	Rang <i>Rank</i>
I Zarazne i parazitarne bolesti <i>- Infectious and parasitic diseases</i>	480	0,92	1,05	10.	381	1,65	8.	99	0,34	11.
II Novotvorine - Neoplasms	11.588	22,26	25,36	2.	5.589	24,19	2.	5.999	20,73	2.
III Bolesti krvi i krvotvornog sustava te određene bolesti imunološkog sustava - Diseases of the blood and blood-forming organs and certain disorders involving the immune mechanism	36	0,07	0,08	15.	24	0,10	14.	12	0,04	14.
IV Endokrine bolesti, bolesti prehrane i metabolizma - Endocrine, nutritional and metabolic disease	1.064	2,04	2,34	7.	583	2,52	6.	481	1,66	7.
V Duševni poremećaji i poremećaji ponašanja <i>- Mental and behavioural disorders</i>	622	1,20	1,37	9.	306	1,32	9.	316	1,09	8.
VI Bolesti živčanog sustava - Diseases of the nervous system	423	0,81	0,93	11.	186	0,80	11.	237	0,82	9.
IX Bolesti cirkulacijskog sustava - Diseases of the circulatory system	27.085	52,04	59,48	1.	10.852	46,96	1.	16.233	56,09	1.
X Bolesti dišnog sustava - Diseases of the respiratory system	2.528	4,86	5,55	5.	1.225	5,30	4.	1.303	4,50	4.
XI Bolesti probavnog sustava - Diseases of the digestive system	2.657	5,11	5,83	4.	1.973	8,54	3.	684	2,36	6.
XII Bolesti kože i potkožnog tkiva - Diseases of the skin and subcutaneous tissue	5	0,01	0,01	16.	4	0,02	15.	1	0,00	17.
XIII Bolesti mišićno-koštanog sustava i vezivnog tkiva - Diseases of the musculo-skeletal system and connective tissue	45	0,09	0,10	14.	26	0,11	13.	19	0,07	12.
XIV Bolesti sustava mokraćnih i spolnih organa - Diseases of the genitorinary system	628	1,21	1,38	8.	447	1,93	7.	181	0,63	10.
XV Trudnoća, porod i babinje - Pregnancy, childbirth and the puerperium	5	0,01	0,01	16.	3	0,01	16.	2	0,01	16.
XVI Određena stanja nastala u perinatalnom razdoblju - Certain conditions originating in the perinatal period	190	0,37	0,42	12.	186	0,80	11.	4	0,01	15.
XVII Kongenitane malformacije, deformiteti i kromosomske abnormalnosti - Congenital malformations, deformations and chromosomal abnormalities	144	0,28	0,32	13.	129	0,56	12.	15	0,05	13.
XVIII Simptomi, znakovi i abnormalni klinički i laboratorijski nalazi nevršteni drugamo - Symptoms, signs and abnormal clinical and laboratory findings, NEC	1.555	2,99	3,41	6.	271	1,17	10.	1.284	4,44	5.
XIX Ozljede, otrovanja i neke druge posljedice vanjskih uzroka - Injury, poisoning and certain other consequences of external causes	2.991	5,75	6,57	3.	922	3,99	5.	2.069	7,15	3.
UKUPNO - Total **	52.046	100	114,29		23.107	100		28.939	100	

Izvor podataka: Hrvatski zavod za javno zdravstvo 2000. god. (Potvrda o smrti 1999.)
Source of information: National Institute of Public Health 2000 (Death certificate 1999)

Napomene: * Uključeni strani državljani
** U ukupno uključeno i nepoznato
Notes: * Foreign citizens included
** In total unknown included

Tablica - Table 20/I. SVI UMRLI NA PODRUČJU GRADA ZAGREBA* PO SKUPINAMA BOLESTI U 1999. GODINI
 - All deaths in the City of Zagreb by disease group 1999

Skupina bolesti - stanja <i>ICD 10 disease group</i>	Umri u bolnicama	Umri izvan bolnica	UKUPAN BROJ UMRLIH	%	RANG
	<i>Died in hospitals</i>	<i>Died out of hospitals</i>	<i>Total number of deaths</i>	<i>%</i>	<i>Rank</i>
I Zarazne i parazitarne bolesti - Certain infectious and parasitic diseases	108	11	119	1,22	10.
II Novotvorine - Neoplasms	1.708	850	2.558	26,15	2.
III Bolesti krvi i krvotvornog sustava te određene bolesti imunološkog sustava - Diseases of the blood and blood-forming organs and certain disorders involving the immune mechanism	5	1	6	0,06	15.
IV Endokrine bolesti, bolesti prehrane i metabolizma - Endocrine, nutritional and metabolic diseases	160	74	234	2,39	6.
V Duševni poremećaji i poremećaji ponašanja - Mental and behavioural disorders	193	40	233	2,38	7.
VI Bolesti živčanog sustava - Diseases of the nervous system	62	28	90	0,92	11.
IX Bolesti cirkulacijskog sustava - Diseases of the circulatory system	2.443	2.068	4.511	46,11	1.
X Bolesti dišnog sustava - Diseases of the respiratory system	293	157	450	4,60	5.
XI Bolesti probavnog sustava - Diseases of the digestive system	525	73	598	6,11	3.
XII Bolesti kože i potkožnog tkiva - Diseases of the skin and subcutaneous tissue	0	0	0	0,00	-
XIII Bolesti mišićno-koštanog sustava i vezivnoga tkiva - Diseases of the musculoskeletal system and connective tissue	12	6	18	0,18	14.
XIV Bolesti sustava mokraćnih i spolnih organa - Diseases of the genitourinary system	133	31	164	1,68	8.
XV Trudnoća, porođaj i babinje - Pregnancy, childbirth and the puerperium	0	1	1	0,01	16.
XVI Određena stanja nastala u perinatalnom razdoblju - Certain conditions originating in the perinatal period	88	0	88	0,90	12.
XVII Kongenitalne malformacije, deformiteti i kromosomske abnormalnosti - Congenital malformations, deformations and chromosomal abnormalities	64	3	67	0,70	13.
XVIII Simptomi, znakovi i abnormalni klinički i laboratorijski nalazi uvršteni drugamo - Symptoms, signs and abnormal clinical and laboratory findings, NEC	94	48	142	1,45	9.
XIX Ozljede, otrovanja i neke druge posljedice vanjskih uzroka - Injury, poisoning and certain other consequences of external causes	235	268	503	5,14	4.
UKUPNO - Total	6.123	3.659	9.782	100	

Izvor podataka: Hrvatski zavod za javno zdravstvo, Potvrda o smrti 1999.
 Source of information: National Institute of Public Health, Death certificate 1999.

Napomena * Uključeni strani državljani
 Note * Foreign citizens included

Tablica - Table 20/II. SVI UMRLI NA PODRUČJU ŽUPANIJE ZAGREBAČKE* PO SKUPINAMA BOLESTI U 1999. GODINI - All deaths in Zagreb County by disease group 1999

Skupina bolesti - stanja <i>ICD 10 disease group</i>	Umrlu u bolnicama	Umrlu izvan bolnica	UKUPAN BROJ UMRLIH	%	RANG
	<i>Died in hospitals</i>	<i>Died out of hospitals</i>	<i>Total number of deaths</i>	<i>%</i>	<i>Rank</i>
I Zarazne i parazitarne bolesti - Certain infectious and parasitic diseases	0	4	4	0,19	11.
II Novotvorine - Neoplasms	0	485	485	23,53	2.
III Bolesti krvi i krvotvornog sustava te određene bolesti imunološkog sustava - Diseases of the blood and blood-forming organs and certain disorders involving the immune mechanism	0	0	0	0,00	-
IV Endokrine bolesti, bolesti prehrane i metabolizma - Endocrine, nutritional and metabolic diseases	0	17	17	0,82	7.
V Duševni poremećaji i poremećaji ponašanja - Mental and behavioural disorders	0	11	11	0,53	9.
VI Bolesti živčanog sustava - Diseases of the nervous system	1	14	15	0,73	8.
IX Bolesti cirkulacijskog sustava - Diseases of the circulatory system	0	1.207	1.207	58,56	1.
X Bolesti dišnog sustava - Diseases of the respiratory system	0	73	73	3,54	4.
XI Bolesti probavnog sustava - Diseases of the digestive system	0	47	47	2,28	5.
XII Bolesti kože i potkožnog tkiva - Diseases of the skin and subcutaneous tissue	0	0	0	0,00	-
XIII Bolesti mišićno-koštanog sustava i vezivnoga tkiva - Diseases of the musculoskeletal system and connective tissue	0	2	2	0,10	11.
XIV Bolesti sustava mokraćnih i spolnih organa - Diseases of the genitourinary system	0	17	17	0,82	7.
XV Trudnoća, porođaj i babinje - Pregnancy, childbirth and the puerperium	0	0	0	0,00	-
XVI Određena stanja nastala u perinatalnom razdoblju - Certain conditions originating in the perinatal period	0	0	0	0,00	-
XVII Kongenitalne malformacije, deformiteti i kromosomske abnormalnosti - Congenital malformations, deformations and chromosomal abnormalities	0	2	2	0,10	12.
XVIII Simptomi, znakovi i abnormalni klinički i laboratorijski nalazi uvršteni drugamo - Symptoms, signs and abnormal clinical and laboratory findings, NEC	0	25	25	1,21	6.
XIX Ozljede, otrovanja i neke druge posljedice vanjskih uzroka - Injury, poisoning and certain other consequences of external causes	0	156	156	7,57	3.
UKUPNO - Total	1	2.060	2.061	100	

Izvor podataka: Hrvatski zavod za javno zdravstvo, Potvrda o smrti 1999.
Source of information: National Institute of Public Health, Death certificate 1999

Napomena * Uključeni strani državljani
Note * Foreign citizens included

Tablica - Table 20/III. SVI UMRLI NA PODRUČJU ŽUPANIJE KRAPINSKO-ZAGORSKE* PO SKUPINAMA BOLESTI U 1999. GODINI - All deaths in Krapina-Zagorje County by disease group 1999

Skupina bolesti - stanja	Umrlu u bolnicama	Umrlu izvan bolnica	UKUPAN BROJ UMRLIH	%	RANG
<i>ICD 10 disease group</i>	<i>Died in hospitals</i>	<i>Died out of hospitals</i>	<i>Total number of deaths</i>	<i>%</i>	<i>Rank</i>
I Zarazne i parazitarne bolesti - Certain infectious and parasitic diseases	10	7	17	0,92	9.
II Novotvorine - Neoplasms	99	221	320	17,29	2.
III Bolesti krvi i krvotvornog sustava te određene bolesti imunološkog sustava - Diseases of the blood and blood-forming organs and certain disorders involving the immune mechanism	0	0	0	0,00	-
IV Endokrine bolesti, bolesti prehrane i metabolizma - Endocrine, nutritional and metabolic diseases	14	9	23	1,24	7.
V Duševni poremećaji i poremećaji ponašanja - Mental and behavioural disorders	1	10	11	0,59	11.
VI Bolesti živčanog sustava - Diseases of the nervous system	4	12	16	0,86	10.
IX Bolesti cirkulacijskog sustava - Diseases of the circulatory system	364	701	1.065	57,54	1.
X Bolesti dišnog sustava - Diseases of the respiratory system	26	57	83	4,48	4.
XI Bolesti probavnog sustava - Diseases of the digestive system	49	32	81	4,38	6.
XII Bolesti kože i potkožnog tkiva - Diseases of the skin and subcutaneous tissue	0	0	0	0,00	-
XIII Bolesti mišićno-koštanog sustava i vezivnoga tkiva - Diseases of the musculoskeletal system and connective tissue	0	0	0	0,00	-
XIV Bolesti sustava mokraćnih i spolnih organa - Diseases of the genitourinary system	12	7	19	1,03	8.
XV Trudnoća, porođaj i babinje - Pregnancy, childbirth and the puerperium	0	0	0	0,00	-
XVI Određena stanja nastala u perinatalnom razdoblju - Certain conditions originating in the perinatal period	1	0	1	0,05	12.
XVII Kongenitalne malformacije, deformiteti i kromosomske abnormalnosti - Congenital malformations, deformations and chromosomal abnormalities	1	0	1	0,05	12.
XVIII Simptomi, znakovi i abnormalni klinički i laboratorijski nalazi uvršteni drugamo - Symptoms, signs and abnormal clinical and laboratory findings, NEC	7	75	82	4,43	5.
XIX Ozljede, otrovanja i neke druge posljedice vanjskih uzroka - Injury, poisoning and certain other consequences of external causes	15	117	132	7,13	3.
UKUPNO - Total	603	1.248	1.851	100	

Izvor podataka: Hrvatski zavod za javno zdravstvo, Potvrda o smrti 1999.
Source of information: National Institute of Public Health, Death certificate 1999

Napomena * Uključeni strani državljani
Note * Foreign citizens included

Tablica - Table 20/IV. SVI UMRLI NA PODRUČJU ŽUPANIJE SISAČKO-MOSLAVAČKE* PO SKUPINAMA BOLESTI U 1999. GODINI - All deaths in Sisak-Moslavina County by disease group 1999

Skupina bolesti - stanja <i>ICD 10 disease group</i>	Umri u bolnicama	Umri izvan bolnica	UKUPAN BROJ UMRLIH	%	RANG
	<i>Died in hospitals</i>	<i>Died out of hospitals</i>	<i>Total number of deaths</i>	<i>%</i>	<i>Rank</i>
I Zarazne i parazitarne bolesti - Certain infectious and parasitic diseases	11	7	18	0,78	10.
II Novotvorine - Neoplasms	222	210	432	18,60	2.
III Bolesti krvi i krvotvornog sustava te određene bolesti imunološkog sustava - Diseases of the blood and blood-forming organs and certain disorders involving the immune mechanism	0	0	0	0,00	-
IV Endokrine bolesti, bolesti prehrane i metabolizma - Endocrine, nutritional and metabolic diseases	9	12	21	0,90	8.
V Duševni poremećaji i poremećaji ponašanja - Mental and behavioural disorders	4	15	19	0,82	9.
VI Bolesti živčanog sustava - Diseases of the nervous system	8	0	8	0,34	11.
IX Bolesti cirkulacijskog sustava - Diseases of the circulatory system	569	713	1.282	55,21	1.
X Bolesti dišnog sustava - Diseases of the respiratory system	89	47	136	5,86	4.
XI Bolesti probavnog sustava - Diseases of the digestive system	78	21	99	4,26	6.
XII Bolesti kože i potkožnog tkiva - Diseases of the skin and subcutaneous tissue	0	0	0	0,00	-
XIII Bolesti mišićno-koštanog sustava i vezivnoga tkiva - Diseases of the musculoskeletal system and connective tissue	1	0	1	0,04	13.
XIV Bolesti sustava mokraćnih i spolnih organa - Diseases of the genitourinary system	43	8	51	2,20	7.
XV Trudnoća, porođaj i babinje - Pregnancy, childbirth and the puerperium	0	0	0	0,00	-
XVI Određena stanja nastala u perinatalnom razdoblju - Certain conditions originating in the perinatal period	0	0	0	0,00	-
XVII Kongenitalne malformacije, deformiteti i kromosomske abnormalnosti - Congenital malformations, deformations and chromosomal abnormalities	2	0	2	0,09	12.
XVIII Simptomi, znakovi i abnormalni klinički i laboratorijski nalazi uvršteni drugamo - Symptoms, signs and abnormal clinical and laboratory findings, NEC	46	67	113	4,87	5.
XIX Ozljede, otrovanja i neke druge posljedice vanjskih uzroka - Injury, poisoning and certain other consequences of external causes	34	106	140	6,03	3.
UKUPNO - Total	1.116	1.206	2.322	100,00	

Izvor podataka: Hrvatski zavod za javno zdravstvo, Potvrda o smrti 1999.
Source of information: National Institute of Public Health, Death certificate 1999

Napomena * Uključeni strani državljani
Note * Foreign citizens included

Tablica - Table 20/V. SVI UMRLI NA PODRUČJU ŽUPANIJE KARLOVAČKE* PO SKUPINAMA BOLESTI U 1999. GODINI - All deaths in Karlovac County by disease group 1999

Skupina bolesti - stanja <i>ICD 10 disease group</i>	Umrlu u bolnicama	Umrlu izvan bolnica	UKUPAN BROJ UMRLIH	%	RANG
	<i>Died in hospitals</i>	<i>Died out of hospitals</i>	<i>Total number of deaths</i>	<i>%</i>	<i>Rank</i>
I Zarazne i parazitarne bolesti - Certain infectious and parasitic diseases	16	0	16	0,72	11.
II Novotvorine - Neoplasms	254	172	426	19,21	2.
III Bolesti krvi i krvotvornog sustava te određene bolesti imunološkog sustava - Diseases of the blood and blood-forming organs and certain disorders involving the immune mechanism	1	0	1	0,05	14.
IV Endokrine bolesti, bolesti prehrane i metabolizma - Endocrine, nutritional and metabolic diseases	38	24	62	2,80	7.
V Duševni poremećaji i poremećaji ponašanja - Mental and behavioural disorders	8	10	18	0,81	10.
VI Bolesti živčanog sustava - Diseases of the nervous system	16	6	22	0,99	9.
IX Bolesti cirkulacijskog sustava - Diseases of the circulatory system	617	468	1.085	48,92	1.
X Bolesti dišnog sustava - Diseases of the respiratory system	86	52	138	6,22	5.
XI Bolesti probavnog sustava - Diseases of the digestive system-	123	25	148	6,67	3.
XII Bolesti kože i potkožnog tkiva - Diseases of the skin and subcutaneous tissue	4	0	4	0,18	12.
XIII Bolesti mišićno-koštanog sustava i vezivnoga tkiva - Diseases of the musculoskeletal system and connective tissue	0	0	0	0,00	-
XIV Bolesti sustava mokraćnih i spolnih organa - Diseases of the genitourinary system	32	3	35	1,58	8.
XV Trudnoća, porođaj i babinje - Pregnancy, childbirth and the puerperium	0	0	0	0,00	-
XVI Određena stanja nastala u perinatalnom razdoblju - Certain conditions originating in the perinatal period	3	0	3	0,14	13.
XVII Kongenitalne malformacije, deformiteti i kromosomske abnormalnosti - Congenital malformations, deformations and chromosomal abnormalities	1	0	1	0,05	14.
XVIII Simptomi, znakovi i abnormalni klinički i laboratorijski nalazi uvršteni drugamo - Symptoms, signs and abnormal clinical and laboratory findings, NEC	26	113	139	6,27	4.
XIX Ozljede, otrovanja i neke druge posljedice vanjskih uzroka - Injury, poisoning and certain other consequences of external causes	42	78	120	5,41	6.
UKUPNO - Total	1.267	951	2.218	100,00	

Izvor podataka: Hrvatski zavod za javno zdravstvo, Potvrda o smrti 1999.
Source of information: National Institute of Public Health, Death certificate 1999.

Napomena * Uključeni strani državljani
Note * Foreign citizens included

Tablica - Table 20/VI. SVI UMRLI NA PODRUČJU ŽUPANIJE VARAŽDINSKE* PO SKUPINAMA BOLESTI U 1999. GODINI - All deaths in Varaždin County by disease group 1999

Skupina bolesti - stanja <i>ICD 10 disease group</i>	Umrlu u bolnicama	Umrlu izvan bolnica	UKUPAN BROJ UMRLIH	%	RANG
	<i>Died in hospitals</i>	<i>Died out of hospitals</i>	<i>Total number of deaths</i>	<i>%</i>	<i>Rank</i>
I Zarazne i parazitarne bolesti - Certain infectious and parasitic diseases	82	3	85	2,41	6.
II Novotvorine - Neoplasms	564	209	773	21,93	2.
III Bolesti krvi i krvotvornog sustava te određene bolesti imunološkog sustava - Diseases of the blood and blood-forming organs and certain disorders involving the immune mechanism	0	1	1	0,03	14.
IV Endokrine bolesti, bolesti prehrane i metabolizma - Endocrine, nutritional and metabolic diseases	45	15	60	1,70	8.
V Duševni poremećaji i poremećaji ponašanja - Mental and behavioural disorders	31	23	54	1,53	9.
VI Bolesti živčanog sustava - Diseases of the nervous system	24	10	34	0,96	11.
IX Bolesti cirkulacijskog sustava - Diseases of the circulatory system	1.159	717	1.876	53,22	1.
X Bolesti dišnog sustava - Diseases of the respiratory system	125	28	153	4,34	5.
XI Bolesti probavnog sustava - Diseases of the digestive system	158	29	187	5,30	3.
XII Bolesti kože i potkožnog tkiva - Diseases of the skin and subcutaneous tissue	0	0	0	0,00	-
XIII Bolesti mišićno-koštanog sustava i vezivnoga tkiva - Diseases of the musculoskeletal system and connective tissue	4	1	5	0,14	13.
XIV Bolesti sustava mokraćnih i spolnih organa - Diseases of the genitourinary system	40	4	44	1,25	10.
XV Trudnoća, porođaj i babinje - Pregnancy, childbirth and the puerperium	0	1	1	0,03	14.
XVI Određena stanja nastala u perinatalnom razdoblju - Certain conditions originating in the perinatal period	7	0	7	0,20	12.
XVII Kongenitalne malformacije, deformiteti i kromosomske abnormalnosti - Congenital malformations, deformations and chromosomal abnormalities	4	1	5	0,14	13.
XVIII Simptomi, znakovi i abnormalni klinički i laboratorijski nalazi uvršteni drugamo - Symptoms, signs and abnormal clinical and laboratory findings, NEC	25	46	71	2,01	7.
XIX Ozljede, otrovanja i neke druge posljedice vanjskih uzroka - Injury, poisoning and certain other consequences of external causes	67	102	169	4,79	4.
UKUPNO - Total	2.335	1.190	3.525	100,00	

Izvor podataka: Hrvatski zavod za javno zdravstvo, Potvrda o smrti 1999.
Source of information: National Institute of Public Health, Death certificate 1999

Napomena * Uključeni strani državljani
Note * Foreign citizens included

Tablica - Table 20/VII. SVI UMRLI NA PODRUČJU ŽUPANIJE KOPRIVNIČKO-KRIŽEVAČKE* PO SKUPINAMA BOLESTI U 1999. GODINI - All deaths in Koprivnica-Križevci County by disease group 1999

Skupina bolesti - stanja <i>ICD 10 disease group</i>	Umri u bolnicama	Umri izvan bolnica	UKUPAN BROJ UMRLIH	%	RANG
	<i>Died in hospitals</i>	<i>Died out of hospitals</i>	<i>Total number of deaths</i>	<i>%</i>	<i>Rank</i>
I Zarazne i parazitarne bolesti - Certain infectious and parasitic diseases	4	5	9	0,52	10.
II Novotvorine - Neoplasms	110	216	326	18,78	2.
III Bolesti krvi i krvotvornog sustava te određene bolesti imunološkog sustava - Diseases of the blood and blood-forming organs and certain disorders involving the immune mechanism	0	1	1	0,06	13.
IV Endokrine bolesti, bolesti prehrane i metabolizma - Endocrine, nutritional and metabolic diseases	16	13	29	1,67	6.
V Duševni poremećaji i poremećaji ponašanja - Mental and behavioural disorders	2	15	17	0,98	7.
VI Bolesti živčanog sustava - Diseases of the nervous system	3	7	10	0,58	9.
IX Bolesti cirkulacijskog sustava - Diseases of the circulatory system	360	671	1.031	59,39	1.
X Bolesti dišnog sustava - Diseases of the respiratory system	17	45	62	3,57	5.
XI Bolesti probavnog sustava - Diseases of the digestive system	66	26	92	5,30	4.
XII Bolesti kože i potkožnog tkiva - Diseases of the skin and subcutaneous tissue	0	0	0	0,00	-
XI Bolesti mišićno-koštanog sustava i vezivnoga tkiva - Diseases of the musculoskeletal system and connective tissue	2	1	3	0,17	11.
XIV Bolesti sustava mokraćnih i spolnih organa - Diseases of the genitourinary system	10	4	14	0,81	8.
XV Trudnoća, porođaj i babinje - Pregnancy, childbirth and the puerperium	0	0	0	0,00	-
XVI Određena stanja nastala u perinatalnom razdoblju - Certain conditions originating in the perinatal period	3	0	3	0,17	11.
XVII Kongenitalne malformacije, deformiteti i kromosomske abnormalnosti - Congenital malformations, deformations and chromosomal abnormalities	2	0	2	0,12	12.
XVIII Simptomi, znakovi i abnormalni klinički i laboratorijski nalazi uvršteni drugamo - Symptoms, signs and abnormal clinical and laboratory findings, NEC	0	29	29	1,67	6.
XIX Ozljede, otrovanja i neke druge posljedice vanjskih uzroka - Injury, poisoning and certain other consequences of external causes	29	79	108	6,22	3.
UKUPNO - Total	624	1.112	1.736	100,00	

Izvor podataka: Hrvatski zavod za javno zdravstvo, Potvrda o smrti 1999.
Source of information: National Institute of Public Health, Death certificate 1999

Napomena * Uključeni strani državljani
Note * Foreign citizens included

Tablica - Table 20/VIII. SVI UMRLI NA PODRUČJU ŽUPANIJE BJELOVARSKO-BILOGORSKE* PO SKUPINAMA BOLESTI U 1999. GODINI - All deaths in Bjelovar-Bilogora County by disease group 1999

Skupina bolesti - stanja <i>ICD 10 disease group</i>	Umrlu u bolnicama	Umrlu izvan bolnica	UKUPAN BROJ UMRLIH	% RANG	
	<i>Died in hospitals</i>	<i>Died out of hospitals</i>	<i>Total number of deaths</i>	<i>%</i>	<i>Rank</i>
I Zarazne i parazitarne bolesti - Certain infectious and parasitic diseases	2	7	9	0,51	7.
II Novotvorine - Neoplasms	98	192	290	16,53	2.
III Bolesti krvi i krvotvornog sustava te određene bolesti imunološkog sustava - Diseases of the blood and blood-forming organs and certain disorders involving the immune mechanism	0	0	0	0,0	-
IV Endokrine bolesti, bolesti prehrane i metabolizma - Endocrine, nutritional and metabolic diseases	7	11	18	1,03	6.
V Duševni poremećaji i poremećaji ponašanja - Mental and behavioural disorders	0	5	5	0,29	9.
VI Bolesti živčanog sustava - Diseases of the nervous system	0	14	14	0,80	7.
IX Bolesti cirkulacijskog sustava - Diseases of the circulatory system	442	694	1.136	64,77	1.
X Bolesti dišnog sustava - Diseases of the respiratory system	21	42	63	3,59	4.
XI Bolesti probavnog sustava - Diseases of the digestive system	32	31	63	3,59	4.
XII Bolesti kože i potkožnog tkiva - Diseases of the skin and subcutaneous tissue	0	0	0	0,00	-
XIII Bolesti mišićno-koštanog sustava i vezivnoga tkiva - Diseases of the musculoskeletal system and connective tissue	0	0	0	0,00	-
XIV Bolesti sustava mokraćnih i spolnih organa - Diseases of the genitourinary system	4	3	7	0,40	8.
XV Trudnoća, porođaj i babinje - Pregnancy, childbirth and the puerperium	0	0	0	0,00	-
XVI Određena stanja nastala u perinatalnom razdoblju - Certain conditions originating in the perinatal period	5	0	5	0,29	9.
XVII Kongenitalne malformacije, deformiteti i kromosomske abnormalnosti - Congenital malformations, deformations and chromosomal abnormalities	0	1	1	0,06	10.
XVIII Simptomi, znakovi i abnormalni klinički i laboratorijski nalazi uvršteni drugamo - Symptoms, signs and abnormal clinical and laboratory findings, NEC	0	46	46	2,62	5.
XIX Ozljede, otrovanja i neke druge posljedice vanjskih uzroka - Injury, poisoning and certain other consequences of external causes	14	83	97	5,53	3.
UKUPNO - Total	625	1.129	1.754	100,00	

Izvor podataka: Hrvatski zavod za javno zdravstvo, Potvrda o smrti 1999.
Source of information: National Institute of Public Health, Death certificate 1999

Napomena * Uključeni strani državljani
Note * Foreign citizens included

Tablica - Table 20/IX. SVI UMRLI NA PODRUČJU ŽUPANIJE PRIMORSKO-GORANSKE* PO SKUPINAMA BOLESTI U 1999. GODINI - All deaths in Primorje-Goran County by disease group 1999

Skupina bolesti - stanja <i>ICD 10 disease group</i>	Umrlu u bolnicama	Umrlu izvan bolnica	UKUPAN BROJ UMRLIH	%	RANG
	<i>Died in hospitals</i>	<i>Died out of hospitals</i>	<i>Total number of deaths</i>	<i>%</i>	<i>Rank</i>
I Zarazne i parazitarne bolesti - Certain infectious and parasitic diseases	21	5	26	0,70	10.
II Novotvorine - Neoplasms	353	611	964	25,96	2.
III Bolesti krvi i krvotvornog sustava te određene bolesti imunološkog sustava - Diseases of the blood and blood-forming organs and certain disorders involving the immune mechanism	5	0	5	0,13	14.
IV Endokrine bolesti, bolesti prehrane i metabolizma - Endocrine, nutritional and metabolic diseases	44	44	88	2,37	7.
V Duševni poremećaji i poremećaji ponašanja - Mental and behavioural disorders	6	12	18	0,48	12.
VI Bolesti živčanog sustava - Diseases of the nervous system	13	35	48	1,29	8.
IX Bolesti cirkulacijskog sustava - Diseases of the circulatory system	611	1.154	1.765	47,54	1.
X Bolesti dišnog sustava - Diseases of the respiratory system	78	135	213	5,74	3.
XI Bolesti probavnog sustava - Diseases of the digestive system	134	47	181	4,87	5.
XII Bolesti kože i potkožnog tkiva - Diseases of the skin and subcutaneous tissue	0	0	0	0,00	-
XIII Bolesti mišićno-koštanog sustava i vezivnoga tkiva - Diseases of the musculoskeletal system and connective tissue	4	1	5	0,13	14.
XIV Bolesti sustava mokraćnih i spolnih organa - Diseases of the genitourinary system	39	8	47	1,27	9.
XV Trudnoća, porođaj i babinje - Pregnancy, childbirth and the puerperium	0	0	0	0,00	-
XVI Određena stanja nastala u perinatalnom razdoblju - Certain conditions originating in the perinatal period	18	1	19	0,51	11.
XVII Kongenitalne malformacije, deformiteti i kromosomske abnormalnosti - Congenital malformations, deformations and chromosomal abnormalities	8	1	9	0,24	13.
XVIII Simptomi, znakovi i abnormalni klinički i laboratorijski nalazi uvršteni drugamo - Symptoms, signs and abnormal clinical and laboratory findings, NEC	7	106	113	3,04	6.
XIX Ozljede, otrovanja i neke druge posljedice vanjskih uzroka - Injury, poisoning and certain other consequences of external causes	86	126	212	5,71	4.
UKUPNO - Total	1.427	2.286	3.713	100,00	

Izvor podataka: Hrvatski zavod za javno zdravstvo, Potvrda o smrti 1999.
Source of information: National Institute of Public Health, Death certificate 1999

Pučanstvo: Popis 1991. za županiju ukupno 323.130
Population: 1991 Census - Total for county 323,130

Napomena * Uključeni strani državljani
Note * Foreign citizens included

Tablica - Table 20/X. SVI UMRLI NA PODRUČJU ŽUPANIJE LIČKO-SENJSKE* PO SKUPINAMA BOLESTI U 1999. GODINI - All deaths in Lika-Senj County by disease group 1999

Skupina bolesti - stanja <i>ICD 10 disease group</i>	Umri u bolnicama	Umri izvan bolnica	UKUPAN BROJ UMRLIH	%	RANG
	<i>Died in hospitals</i>	<i>Died out of hospitals</i>	<i>Total number of deaths</i>	<i>%</i>	<i>Rank</i>
I Zarazne i parazitarne bolesti - Certain infectious and parasitic diseases	3	5	8	1,11	9.
II Novotvorine - Neoplasms	52	97	149	20,72	2.
III Bolesti krvi i krvotvornog sustava te određene bolesti imunološkog sustava - Diseases of the blood and blood-forming organs and certain disorders involving the immune mechanism	0	2	2	0,28	11.
IV Endokrine bolesti, bolesti prehrane i metabolizma - Endocrine, nutritional and metabolic diseases	5	6	11	1,53	7.
V Duševni poremećaji i poremećaji ponašanja - Mental and behavioural disorders	3	6	9	1,25	8.
VI Bolesti živčanog sustava - Diseases of the nervous system	2	4	6	0,83	10.
IX Bolesti cirkulacijskog sustava - Diseases of the circulatory system	97	270	367	51,04	1.
X Bolesti dišnog sustava - Diseases of the respiratory system	16	18	34	4,73	5.
XI Bolesti probavnog sustava - Diseases of the digestive system	13	13	26	3,62	6.
XII Bolesti kože i potkožnog tkiva - Diseases of the skin and subcutaneous tissue	0	0	0	0,00	-
XIII Bolesti mišićno-koštanog sustava i vezivnoga tkiva - Diseases of the musculoskeletal system and connective tissue	0	1	1	0,14	12.
XIV Bolesti sustava mokraćnih i spolnih organa - Diseases of the genitourinary system	0	2	2	0,28	11.
XV Trudnoća, porođaj i babinje - Pregnancy, childbirth and the puerperium	0	0	0	0,00	-
XVI Određena stanja nastala u perinatalnom razdoblju - Certain conditions originating in the perinatal period	1	0	1	0,14	12.
XVII Kongenitalne malformacije, deformiteti i kromosomske abnormalnosti - Congenital malformations, deformations and chromosomal abnormalities	1	0	1	0,14	12.
XVIII Simptomi, znakovi i abnormalni klinički i laboratorijski nalazi uvršteni drugamo - Symptoms, signs and abnormal clinical and laboratory findings, NEC	3	44	47	6,54	4.
XIX Ozljede, otrovanja i neke druge posljedice vanjskih uzroka - Injury, poisoning and certain other consequences of external causes	6	49	55	7,65	3.
UKUPNO - Total	202	517	719	100,00	

Izvor podataka: Hrvatski zavod za javno zdravstvo, Potvrda o smrti 1999.
Source of information: National Institute of Public Health, Death certificate 1999

Napomena * Uključeni strani državljani
Note * Foreign citizens included

Tablica - Table 20/XI. SVI UMRLI NA PODRUČJU ŽUPANIJE VIROVITIČKO-PODRAVSKE* PO SKUPINAMA BOLESTI U 1999. GODINI - All deaths in Virovitica-Podravina County by disease group 1999

Skupina bolesti - stanja	Umri u bolnicama	Umri izvan bolnica	UKUPAN BROJ UMRLIH	%	RANG
<i>ICD 10 disease group</i>	<i>Died in hospitals</i>	<i>Died out of hospitals</i>	<i>Total number of deaths</i>	<i>%</i>	<i>Rank</i>
I Zarazne i parazitarne bolesti - Certain infectious and parasitic diseases	9	2	11	0,86	9.
II Novotvorine - Neoplasms	78	168	246	19,23	2.
III Bolesti krvi i krvotvornog sustava te određene bolesti imunološkog sustava - Diseases of the blood and blood-forming organs and certain disorders involving the immune mechanism	0	2	2	0,16	11.
IV Endokrine bolesti, bolesti prehrane i metabolizma - Endocrine, nutritional and metabolic diseases	4	10	14	1,09	7.
V Duševni poremećaji i poremećaji ponašanja - Mental and behavioural disorders	3	2	5	0,39	10.
VI Bolesti živčanog sustava - Diseases of the nervous system	3	2	5	0,39	10.
IX Bolesti cirkulacijskog sustava - Diseases of the circulatory system	260	477	737	57,62	1.
X Bolesti dišnog sustava - Diseases of the respiratory system	26	31	57	4,46	5.
XI Bolesti probavnog sustava - Diseases of the digestive system	51	28	79	6,18	3.
XII Bolesti kože i potkožnog tkiva - Diseases of the skin and subcutaneous tissue	0	0	0	0,00	-
XIII Bolesti mišićno-koštanog sustava i vezivnoga tkiva - Diseases of the musculoskeletal system and connective tissue	1	0	1	0,08	12.
XIV Bolesti sustava mokraćnih i spolnih organa - Diseases of the genitourinary system	8	5	13	1,02	8.
XV Trudnoća, porođaj i babinje - Pregnancy, childbirth and the puerperium	0	0	0	0,00	-
XVI Određena stanja nastala u perinatalnom razdoblju - Certain conditions originating in the perinatal period	2	0	2	0,16	11.
XVII Kongenitalne malformacije, deformiteti i kromosomske abnormalnosti - Congenital malformations, deformations and chromosomal abnormalities	5	0	5	0,39	10.
XVIII Simptomi, znakovi i abnormalni klinički i laboratorijski nalazi uvršteni drugamo - Symptoms, signs and abnormal clinical and laboratory findings, NEC	3	25	28	2,19	6.
XIX Ozljede, otrovanja i neke druge posljedice vanjskih uzroka - Injury, poisoning and certain other consequences of external causes	25	49	74	5,79	4.
UKUPNO - Total	478	801	1.279	100,00	

Izvor podataka: Hrvatski zavod za javno zdravstvo, Potvrda o smrti 1999.
Source of information: National Institute of Public Health, Death certificate 1999

Napomena * Uključeni strani državljani
Note * Foreign citizens included

Tablica - Table 20/XII. SVI UMRLI NA PODRUČJU ŽUPANIJE POŽEŠKO-SLAVONSKE* PO SKUPINAMA BOLESTI U 1999. GODINI - All deaths in Požega-Slavonia County by disease group 1999

Skupina bolesti - stanja <i>ICD 10 disease group</i>	Umri u bolnicama	Umri izvan bolnica	UKUPAN BROJ UMRLIH	%	RANG
	<i>Died in hospitals</i>	<i>Died out of hospitals</i>	<i>Total number of deaths</i>	<i>%</i>	<i>Rank</i>
I Zarazne i parazitarne bolesti - Certain infectious and parasitic diseases	7	2	9	0,80	10.
II Novotvorine - Neoplasms	98	123	221	19,67	2.
III Bolesti krvi i krvotvornog sustava te određene bolesti imunološkog sustava - Diseases of the blood and blood-forming organs and certain disorders involving the immune mechanism	2	0	2	0,18	13.
IV Endokrine bolesti, bolesti prehrane i metabolizma - Endocrine, nutritional and metabolic diseases	12	8	20	1,78	7.
V Duševni poremećaji i poremećaji ponašanja - Mental and behavioural disorders	6	11	17	1,51	8.
VI Bolesti živčanog sustava - Diseases of the nervous system	3	11	14	1,25	9.
IX Bolesti cirkulacijskog sustava - Diseases of the circulatory system	246	345	591	52,62	1.
X Bolesti dišnog sustava - Diseases of the respiratory system	42	46	88	7,84	3.
XI Bolesti probavnog sustava - Diseases of the digestive system	37	13	50	4,45	5.
XII Bolesti kože i potkožnog tkiva - Diseases of the skin and subcutaneous tissue	0	0	0	0,00	-
XIII Bolesti mišićno-koštanog sustava i vezivnoga tkiva - Diseases of the musculoskeletal system and connective tissue	0	0	0	0,00	-
XIV Bolesti sustava mokraćnih i spolnih organa - Diseases of the genitourinary system	4	1	5	0,45	11.
XV Trudnoća, porođaj i babinje - Pregnancy, childbirth and the puerperium	0	0	0	0,00	-
XVI Određena stanja nastala u perinatalnom razdoblju - Certain conditions originating in the perinatal period	5	0	5	0,45	11.
XVII Kongenitalne malformacije, deformiteti i kromosomske abnormalnosti - Congenital malformations, deformations and chromosomal abnormalities	2	1	3	0,27	12.
XVIII Simptomi, znakovi i abnormalni klinički i laboratorijski nalazi uvršteni drugamo - Symptoms, signs and abnormal clinical and laboratory findings, NEC	3	40	43	3,82	6.
XIX Ozljede, otrovanja i neke druge posljedice vanjskih uzroka - Injury, poisoning and certain other consequences of external causes	18	37	55	4,90	4.
UKUPNO - Total	485	638	1.123	100,00	

Izvor podataka: Hrvatski zavod za javno zdravstvo, Potvrda o smrti 1999.
Source of information: National Institute of Public Health, Death certificate 1999

Napomena * Uključeni strani državljani
Note * Foreign citizens included

Tablica - Table 20/XIII. SVI UMRLI NA PODRUČJU ŽUPANIJE BRODSKO-POSAVSKE* PO SKUPINAMA BOLESTI U 1999. GODINI - All deaths in Brod-Posavina County by disease group 1999

Skupina bolesti - stanja	Umri u bolnicama	Umri izvan bolnica	UKUPAN BROJ UMRLIH	%	RANG
<i>ICD 10 disease group</i>	<i>Died in hospitals</i>	<i>Died out of hospitals</i>	<i>Total number of deaths</i>	<i>%</i>	<i>Rank</i>
I Zarazne i parazitarne bolesti - Certain infectious and parasitic diseases	31	9	40	2,06	9.
II Novotvorine - Neoplasms	260	159	419	21,59	2.
III Bolesti krvi i krvotvornog sustava te određene bolesti imunološkog sustava - Diseases of the blood and blood-forming organs and certain disorders involving the immune mechanism	3	1	4	0,21	13.
IV Endokrine bolesti, bolesti prehrane i metabolizma - Endocrine, nutritional and metabolic diseases	29	13	42	2,16	8.
V Duševni poremećaji i poremećaji ponašanja - Mental and behavioural disorders	10	21	31	1,60	10.
VI Bolesti živčanog sustava - Diseases of the nervous system	6	11	17	0,88	11.
IX Bolesti cirkulacijskog sustava - Diseases of the circulatory system	426	541	967	49,82	1.
X Bolesti dišnog sustava - Diseases of the respiratory system	53	37	90	4,64	5.
XI Bolesti probavnog sustava - Diseases of the digestive system	60	20	80	4,12	6.
XII Bolesti kože i potkožnog tkiva - Diseases of the skin and subcutaneous tissue	0	0	0	0,00	-
XIII Bolesti mišićno-koštanog sustava i vezivnoga tkiva - Diseases of the musculoskeletal system and connective tissue	0	0	0	0,00	-
XIV Bolesti sustava mokraćnih i spolnih organa - Diseases of the genitourinary system	24	20	44	2,27	7.
XV Trudnoća, porođaj i babinje - Pregnancy, childbirth and the puerperium	0	0	0	0,00	-
XVI Određena stanja nastala u perinatalnom razdoblju - Certain conditions originating in the perinatal period	7	0	7	0,36	12.
XVII Kongenitalne malformacije, deformiteti i kromosomske abnormalnosti - Congenital malformations, deformations and chromosomal abnormalities	1	0	1	0,05	14.
XVIII Simptomi, znakovi i abnormalni klinički i laboratorijski nalazi uvršteni drugamo - Symptoms, signs and abnormal clinical and laboratory findings, NEC	13	81	94	4,84	4.
XIX Ozljede, otrovanja i neke druge posljedice vanjskih uzroka - Injury, poisoning and certain other consequences of external causes	34	71	105	5,41	3.
UKUPNO - Total	957	984	1.941	100,00	

Izvor podataka: Hrvatski zavod za javno zdravstvo, Potvrda o smrti 1999.
 Source of information: National Institute of Public Health, Death certificate 1999
 : Popis 1991. za županiju ukupno 174.998

Napomena * Uključeni strani državljani
 Note * Foreign citizens included

Tablica - Table 20/XIV. SVI UMRLI NA PODRUČJU ŽUPANIJE ZADARSKE* PO SKUPINAMA BOLESTI U 1999. GODINI - All deaths in Zadar County by disease group 1999

Skupina bolesti - stanja <i>ICD 10 disease group</i>	Umri u bolnicama	Umri izvan bolnica	UKUPAN BROJ UMRLIH	% RANG	
	<i>Died in hospitals</i>	<i>Died out of hospitals</i>	<i>Total number of deaths</i>	<i>%</i>	<i>Rank</i>
I Zarazne i parazitarne bolesti - Certain infectious and parasitic diseases	11	2	13	0,84	10.
II Novotvorine - Neoplasms	187	144	331	21,40	2.
III Bolesti krvi i krvotvornog sustava te određene bolesti imunološkog sustava - Diseases of the blood and blood-forming organs and certain disorders involving the immune mechanism	0	0	0	0,00	-
IV Endokrine bolesti, bolesti prehrane i metabolizma - Endocrine, nutritional and metabolic diseases	22	18	40	2,59	5.
V Duševni poremećaji i poremećaji ponašanja - Mental and behavioural disorders	15	14	29	1,87	7.
VI Bolesti živčanog sustava - Diseases of the nervous system	14	6	20	1,29	9.
IX Bolesti cirkulacijskog sustava - Diseases of the circulatory system	301	427	728	47,06	1.
X Bolesti dišnog sustava - Diseases of the respiratory system	25	73	98	6,33	4.
XI Bolesti probavnog sustava - Diseases of the digestive system	70	28	98	6,33	4.
XII Bolesti kože i potkožnog tkiva - Diseases of the skin and subcutaneous tissue	0	1	1	0,06	13.
XIII Bolesti mišićno-koštanog sustava i vezivnoga tkiva - Diseases of the musculoskeletal system and connective tissue	1	0	1	0,06	13.
XIV Bolesti sustava mokraćnih i spolnih organa - Diseases of the genitourinary system	16	8	24	1,55	8.
XV Trudnoća, porođaj i babinje - Pregnancy, childbirth and the puerperium	0	0	0	0,00	-
XVI Određena stanja nastala u perinatalnom razdoblju - Certain conditions originating in the perinatal period	4	0	4	0,26	11.
XVII Kongenitalne malformacije, deformiteti i kromosomske abnormalnosti - Congenital malformations, deformations and chromosomal abnormalities	3	0	3	0,19	12.
XVIII Simptomi, znakovi i abnormalni klinički i laboratorijski nalazi uvršteni drugamo - Symptoms, signs and abnormal clinical and laboratory findings, NEC	2	31	33	2,13	6.
XIX Ozljede, otrovanja i neke druge posljedice vanjskih uzroka - Injury, poisoning and certain other consequences of external causes	36	88	124	8,02	3.
UKUPNO - Total	707	840	1.547	100,00	

Izvor podataka: Hrvatski zavod za javno zdravstvo, Potvrda o smrti 1999.
Source of information: National Institute of Public Health, Death certificate 1999

Napomena * Uključeni strani državljani
Note * Foreign citizens included

Tablica - Table 20/XV. SVI UMRLI NA PODRUČJU ŽUPANIJE OSJEČKO-BARANJSKE* PO SKUPINAMA BOLESTI U 1999. GODINI - All deaths in Osijek-Baranja County by disease group 1999

Skupina bolesti - stanja <i>ICD 10 disease group</i>	Umri u bolnicama	Umri izvan bolnica	UKUPAN BROJ UMRLIH	%	RANG
	<i>Died in hospitals</i>	<i>Died out of hospitals</i>	<i>Total number of deaths</i>	<i>%</i>	<i>Rank</i>
I Zarazne i parazitarne bolesti - Certain infectious and parasitic diseases	14	10	24	0,58	10.
II Novotvorine - Neoplasms	395	520	915	22,06	2.
III Bolesti krvi i krvotvornog sustava te određene bolesti imunološkog sustava - Diseases of the blood and blood-forming organs and certain disorders involving the immune mechanism	2	1	3	0,07	14.
IV Endokrine bolesti, bolesti prehrane i metabolizma - Endocrine, nutritional and metabolic diseases	48	53	101	2,44	6.
V Duševni poremećaji i poremećaji ponašanja - Mental and behavioural disorders	7	33	40	0,96	8.
VI Bolesti živčanog sustava - Diseases of the nervous system	5	9	14	0,34	12.
IX Bolesti cirkulacijskog sustava - Diseases of the circulatory system	699	1.606	2.305	55,58	1.
X Bolesti dišnog sustava - Diseases of the respiratory system	70	88	158	3,81	5.
XI Bolesti probavnog sustava - Diseases of the digestive system	138	47	185	4,46	4.
XII Bolesti kože i potkožnog tkiva - Diseases of the skin and subcutaneous tissue	0	0	0	0,00	-
XIII Bolesti mišićno-koštanog sustava i vezivnoga tkiva - Diseases of the musculoskeletal system and connective tissue	0	1	1	0,02	16.
XIV Bolesti sustava mokraćnih i spolnih organa - Diseases of the genitourinary system	16	13	29	0,70	9.
XV Trudnoća, porođaj i babinje - Pregnancy, childbirth and the puerperium	2	0	2	0,05	15.
XVI Određena stanja nastala u perinatalnom razdoblju - Certain conditions originating in the perinatal period	20	0	20	0,48	11.
XVII Kongenitalne malformacije, deformiteti i kromosomske abnormalnosti - Congenital malformations, deformations and chromosomal abnormalities	8	2	10	0,24	13.
XVIII Simptomi, znakovi i abnormalni klinički i laboratorijski nalazi uvršteni drugamo - Symptoms, signs and abnormal clinical and laboratory findings, NEC	3	79	82	1,98	7.
XIX Ozljede, otrovanja i neke druge posljedice vanjskih uzroka - Injury, poisoning and certain other consequences of external causes	98	160	258	6,22	3.
UKUPNO - Total	1.525	2.622	4.147	100,00	

Izvor podataka: Hrvatski zavod za javno zdravstvo, Potvrda o smrti 1999.
Source of information: National Institute of Public Health, Death certificate 1999

Napomena * Uključeni strani državljani
Note * Foreign citizens included

Tablica - Table 20/XVI. SVI UMRLI NA PODRUČJU ŽUPANIJE ŠIBENSKO-KNINSKE* PO SKUPINAMA BOLESTI U 1999. GODINI - All deaths in Šibenik-Knin County by disease group 1999.

Skupina bolesti - stanja <i>ICD 10 disease group</i>	Umri u bolnicama	Umri izvan bolnica	UKUPAN BROJ UMRLIH	% RANG	
	<i>Died in hospitals</i>	<i>Died out of hospitals</i>	<i>Total number of deaths</i>	<i>%</i>	<i>Rank</i>
I Zarazne i parazitarne bolesti - Certain infectious and parasitic diseases	7	2	9	0,70	8.
II Novotvorine - Neoplasms	104	137	241	18,78	2.
III Bolesti krvi i krvotvornog sustava te određene bolesti imunološkog sustava - Diseases of the blood and blood-forming organs and certain disorders involving the immune mechanism	0	0	0	0,00	-
IV Endokrine bolesti, bolesti prehrane i metabolizma - Endocrine, nutritional and metabolic diseases	8	12	20	1,56	7.
V Duševni poremećaji i poremećaji ponašanja - Mental and behavioural disorders	0	8	8	0,62	9.
VI Bolesti živčanog sustava - Diseases of the nervous system	2	4	6	0,47	10.
IX Bolesti cirkulacijskog sustava - Diseases of the circulatory system	269	471	740	57,68	1.
X Bolesti dišnog sustava - Diseases of the respiratory system	23	24	47	3,66	6.
XI Bolesti probavnog sustava - Diseases of the digestive system	50	36	86	6,70	3.
XII Bolesti kože i potkožnog tkiva - Diseases of the skin and subcutaneous tissue	0	0	0	0,00	-
XIII Bolesti mišićno-koštanog sustava i vezivnoga tkiva - Diseases of the musculoskeletal system and connective tissue	1	1	2	0,16	12.
XIV Bolesti sustava mokraćnih i spolnih organa - Diseases of the genitourinary system	6	3	9	0,70	8.
XV Trudnoća, porođaj i babinje - Pregnancy, childbirth and the puerperium	0	0	0	0,00	-
XVI Određena stanja nastala u perinatalnom razdoblju - Certain conditions originating in the perinatal period	1	0	1	0,08	13.
XVII Kongenitalne malformacije, deformiteti i kromosomske abnormalnosti - Congenital malformations, deformations and chromosomal abnormalities	3	0	3	0,23	11.
XVIII Simptomi, znakovi i abnormalni klinički i laboratorijski nalazi uvršteni drugamo - Symptoms, signs and abnormal clinical and laboratory findings, NEC	1	51	52	4,05	5.
XIX Ozljede, otrovanja i neke druge posljedice vanjskih uzroka - Injury, poisoning and certain other consequences of external causes	12	47	59	4,60	4.
UKUPNO - Total	487	796	1.283	100,00	

Izvor podataka: Hrvatski zavod za javno zdravstvo, Potvrda o smrti 1999.
Source of information: National Institute of Public Health, Death certificate 1999

Napomena * Uključeni strani državljani
Note * Foreign citizens included

Tablica - Table 20/XVII. SVI UMRLI NA PODRUČJU ŽUPANIJE VUKOVARSKO-SRIJEMSKJE* PO SKUPINAMA BOLESTI U 1999. GODINI - All deaths in Vukovar-Srijem County by disease group 1999.

Skupina bolesti - stanja <i>ICD 10 disease group</i>	Umrlu u bolnicama	Umrlu izvan bolnica	UKUPAN BROJ UMRLIH	%	RANG
	<i>Died in hospitals</i>	<i>Died out of hospitals</i>	<i>Total number of deaths</i>	<i>%</i>	<i>Rank</i>
I Zarazne i parazitarne bolesti - Certain infectious and parasitic diseases	5	6	11	0,53	9.
II Novotvorine - Neoplasms	121	280	401	19,33	2.
III Bolesti krvi i krvotvornog sustava te određene bolesti imunološkog sustava - Diseases of the blood and blood-forming organs and certain disorders involving the immune mechanism	0	1	1	0,05	12.
IV Endokrine bolesti, bolesti prehrane i metabolizma - Endocrine, nutritional and metabolic diseases	28	27	55	2,65	7.
V Duševni poremećaji i poremećaji ponašanja - Mental and behavioural disorders	1	12	13	0,63	8.
VI Bolesti živčanog sustava - Diseases of the nervous system	2	9	11	0,53	9.
IX Bolesti cirkulacijskog sustava - Diseases of the circulatory system	414	737	1.151	55,50	1.
X Bolesti dišnog sustava - Diseases of the respiratory system	46	32	78	3,76	5.
XI Bolesti probavnog sustava - Diseases of the digestive system	47	26	73	3,52	6.
XII Bolesti kože i potkožnog tkiva - Diseases of the skin and subcutaneous tissue	0	0	0	0,00	-
XIII Bolesti mišićno-koštanog sustava i vezivnoga tkiva - Diseases of the musculoskeletal system and connective tissue	0	1	1	0,05	12.
XIV Bolesti sustava mokraćnih i spolnih organa - Diseases of the genitourinary system	3	4	7	0,34	10.
XV Trudnoća, porođaj i babinje - Pregnancy, childbirth and the puerperium	0	0	0	0,00	-
XVI Određena stanja nastala u perinatalnom razdoblju - Certain conditions originating in the perinatal period	2	1	3	0,14	11.
XVII Kongenitalne malformacije, deformiteti i kromosomske abnormalnosti - Congenital malformations, deformations and chromosomal abnormalities	0	1	1	0,05	12.
XVIII Simptomi, znakovi i abnormalni klinički i laboratorijski nalazi uvršteni drugamo - Symptoms, signs and abnormal clinical and laboratory findings, NEC	11	155	166	8,00	3.
XIX Ozljede, otrovanja i neke druge posljedice vanjskih uzroka - Injury, poisoning and certain other consequences of external causes	9	93	102	4,92	4.
UKUPNO - Total	689	1.385	2.074	100,00	

Izvor podataka: Hrvatski zavod za javno zdravstvo, Potvrda o smrti 1999.
Source of information: National Institute of Public Health, Death certificate 1999

Napomena * Uključeni strani državljani
Note * Foreign citizens included

Tablica - Table 20/XVIII. SVI UMRLI NA PODRUČJU ŽUPANIJE SPLITSKO-DALMATINSKE* PO SKUPINAMA BOLESTI U 1999. GODINI - All deaths in Split-Dalmatia County by disease group 1999.

Skupina bolesti - stanja	Umri u	Umri	UKUPAN	% RANG	
	bolnicama	izvan bolnica	BROJ UMRLIH	%	RANG
<i>ICD 10 disease group</i>	<i>Died in hospitals</i>	<i>Died out of hospitals</i>	<i>Total number of deaths</i>	<i>%</i>	<i>Rank</i>
I Zarazne i parazitarne bolesti - Certain infectious and parasitic diseases	26	9	35	0,79	11.
II Novotvorine - Neoplasms	505	573	1.078	24,42	2.
III Bolesti krvi i krvotvornog sustava te određene bolesti imunološkog sustava - Diseases of the blood and blood-forming organs and certain disorders involving the immune mechanism	2	1	3	0,07	14.
IV Endokrine bolesti, bolesti prehrane i metabolizma - Endocrine, nutritional and metabolic diseases	63	61	124	2,81	7.
V Duševni poremećaji i poremećaji ponašanja - Mental and behavioural disorders	9	46	55	1,25	9.
VI Bolesti živčanog sustava - Diseases of the nervous system	12	28	40	0,91	10.
IX Bolesti cirkulacijskog sustava - Diseases of the circulatory system	752	1.316	2.068	46,84	1.
X Bolesti dišnog sustava - Diseases of the respiratory system	102	134	236	5,35	5.
XI Bolesti probavnog sustava - Diseases of the digestive system	187	62	249	5,64	4.
XII Bolesti kože i potkožnog tkiva - Diseases of the skin and subcutaneous tissue	0	0	0	0,00	-
XIII Bolesti mišićno-koštanog sustava i vezivnoga tkiva - Diseases of the musculoskeletal system and connective tissue	0	1	1	0,02	15.
XIV Bolesti sustava mokraćnih i spolnih organa - Diseases of the genitourinary system	34	23	57	1,29	8.
XV Trudnoća, porođaj i babinje - Pregnancy, childbirth and the puerperium	0	0	0	0,00	-
XVI Određena stanja nastala u perinatalnom razdoblju - Certain conditions originating in the perinatal period	11	2	13	0,29	13.
XVII Kongenitalne malformacije, deformiteti i kromosomske abnormalnosti - Congenital malformations, deformations and chromosomal abnormalities	19	2	21	0,48	12.
XVIII Simptomi, znakovi i abnormalni klinički i laboratorijski nalazi uvršteni drugamo - Symptoms, signs and abnormal clinical and laboratory findings, NEC	17	143	160	3,62	6.
XIX Ozljede, otrovanja i neke druge posljedice vanjskih uzroka - Injury, poisoning and certain other consequences of external causes	111	164	275	6,23	3.
UKUPNO - Total	1.850	2.565	4.415	100,00	

Izvor podataka: Hrvatski zavod za javno zdravstvo, Potvrda o smrti 1999.
Source of information: National Institute of Public Health, Death certificate 1999

Napomena * Uključeni strani državljani
Note * Foreign citizens included

Tablica - Table 20/XIX. SVI UMRLI NA PODRUČJU ŽUPANIJE ISTARSKÉ* PO SKUPINAMA BOLESTI U 1999. GODINI - All deaths in Istria County by disease group 1999.

Skupina bolesti - stanja <i>ICD 10 disease group</i>	Umri u bolnicama	Umri izvan bolnica	UKUPAN BROJ UMRLIH	%	RANG
	<i>Died in hospitals</i>	<i>Died out of hospitals</i>	<i>Total number of deaths</i>	<i>%</i>	<i>Rank</i>
I Zarazne i parazitarne bolesti - Certain infectious and parasitic diseases	7	0	7	0,33	11.
II Novotvorine - Neoplasms	189	316	505	23,71	2.
III Bolesti krvi i krvotvornog sustava te određene bolesti imunološkog sustava - Diseases of the blood and blood-forming organs and certain disorders involving the immune mechanism	1	0	1	0,05	14.
IV Endokrine bolesti, bolesti prehrane i metabolizma - Endocrine, nutritional and metabolic diseases	16	21	37	1,74	6.
V Duševni poremećaji i poremećaji ponašanja - Mental and behavioural disorders	4	8	12	0,56	10.
VI Bolesti živčanog sustava - Diseases of the nervous system	2	17	19	0,89	8.
IX Bolesti cirkulacijskog sustava - Diseases of the circulatory system	387	748	1.135	53,29	1.
X Bolesti dišnog sustava - Diseases of the respiratory system	50	81	131	6,15	3.
XI Bolesti probavnog sustava - Diseases of the digestive system	78	34	112	5,26	5.
XII Bolesti kože i potkožnog tkiva - Diseases of the skin and subcutaneous tissue	0	0	0	0,00	-
XIII Bolesti mišićno-koštanog sustava i vezivnoga tkiva - Diseases of the musculoskeletal system and connective tissue	0	2	2	0,09	13.
XIV Bolesti sustava mokraćnih i spolnih organa - Diseases of the genitourinary system	11	5	16	0,75	9.
XV Trudnoća, porođaj i babinje - Pregnancy, childbirth and the puerperium	1	0	1	0,05	14.
XVI Određena stanja nastala u perinatalnom razdoblju - Certain conditions originating in the perinatal period	3	0	3	0,14	12.
XVII Kongenitalne malformacije, deformiteti i kromosomske abnormalnosti - Congenital malformations, deformations and chromosomal abnormalities	3	0	3	0,14	12.
XVIII Simptomi, znakovi i abnormalni klinički i laboratorijski nalazi uvršteni drugamo - Symptoms, signs and abnormal clinical and laboratory findings, NEC	0	33	33	1,55	7.
XIX Ozljede, otrovanja i neke druge posljedice vanjskih uzroka - Injury, poisoning and certain other consequences of external causes	22	91	113	5,31	4.
UKUPNO - Total	774	1.356	2.130	100,00	

Izvor podataka: Hrvatski zavod za javno zdravstvo, Potvrda o smrti 1999.
Source of information: National Institute of Public Health, Death certificate 1999

Napomena * Uključeni strani državljani
Note * Foreign citizens included

Tablica - Table 20/XX. SVI UMRLI NA PODRUČJU ŽUPANIJE DUBROVAČKO-NERETVANSKE* PO SKUPINAMA BOLESTI U 1999. GODINI - All deaths in Dubrovnik-Neretva County by disease group 1999

Skupina bolesti - stanja <i>ICD 10 disease group</i>	Umrlu u bolnicama	Umrlu izvan bolnica	UKUPAN BROJ UMRLIH	% RANG	
	<i>Died in hospitals</i>	<i>Died out of hospitals</i>	<i>Total number of deaths</i>	<i>%</i>	<i>Rank</i>
I Zarazne i parazitarne bolesti - Certain infectious and parasitic diseases	2	2	4	0,34	10.
II Novotvorine - Neoplasms	73	170	243	20,40	2.
III Bolesti krvi i krvotvornog sustava te određene bolesti imunološkog sustava - Diseases of the blood and blood-forming organs and certain disorders involving the immune mechanism	0	1	1	0,08	12.
IV Endokrine bolesti, bolesti prehrane i metabolizma - Endocrine, nutritional and metabolic diseases	10	14	24	2,02	7.
V Duševni poremećaji i poremećaji ponašanja - Mental and behavioural disorders	1	6	7	0,59	9.
VI Bolesti živčanog sustava - Diseases of the nervous system	2	6	8	0,67	8.
IX Bolesti cirkulacijskog sustava - Diseases of the circulatory system	200	501	701	58,86	1.
X Bolesti dišnog sustava - Diseases of the respiratory system	9	39	48	4,03	5.
XI Bolesti probavnog sustava - Diseases of the digestive system	37	17	54	4,53	4.
XII Bolesti kože i potkožnog tkiva - Diseases of the skin and subcutaneous tissue	0	0	0	0,00	-
XIII Bolesti mišićno-koštanog sustava i vezivnoga tkiva - Diseases of the musculoskeletal system and connective tissue	0	0	0	0,00	-
XIV Bolesti sustava mokraćnih i spolnih organa - Diseases of the genitourinary system	2	5	7	0,59	9.
XV Trudnoća, porođaj i babinje - Pregnancy, childbirth and the puerperium	0	0	0	0,00	-
XVI Određena stanja nastala u perinatalnom razdoblju - Certain conditions originating in the perinatal period	0	0	0	0,00	-
XVII Kongenitalne malformacije, deformiteti i kromosomske abnormalnosti - Congenital malformations, deformations and chromosomal abnormalities	1	1	2	0,17	11.
XVIII Simptomi, znakovi i abnormalni klinički i laboratorijski nalazi uvršteni drugamo - Symptoms, signs and abnormal clinical and laboratory findings, NEC	1	31	32	2,69	6.
XIX Ozljede, otrovanja i neke druge posljedice vanjskih uzroka - Injury, poisoning and certain other consequences of external causes	8	52	60	5,04	3.
UKUPNO - Total	346	845	1.191	100,00	

Izvor podataka: Hrvatski zavod za javno zdravstvo, Potvrda o smrti 1999.
Source of information: National Institute of Public Health, Death certificate 1999

Napomena * Uključeni strani državljani
Note * Foreign citizens included

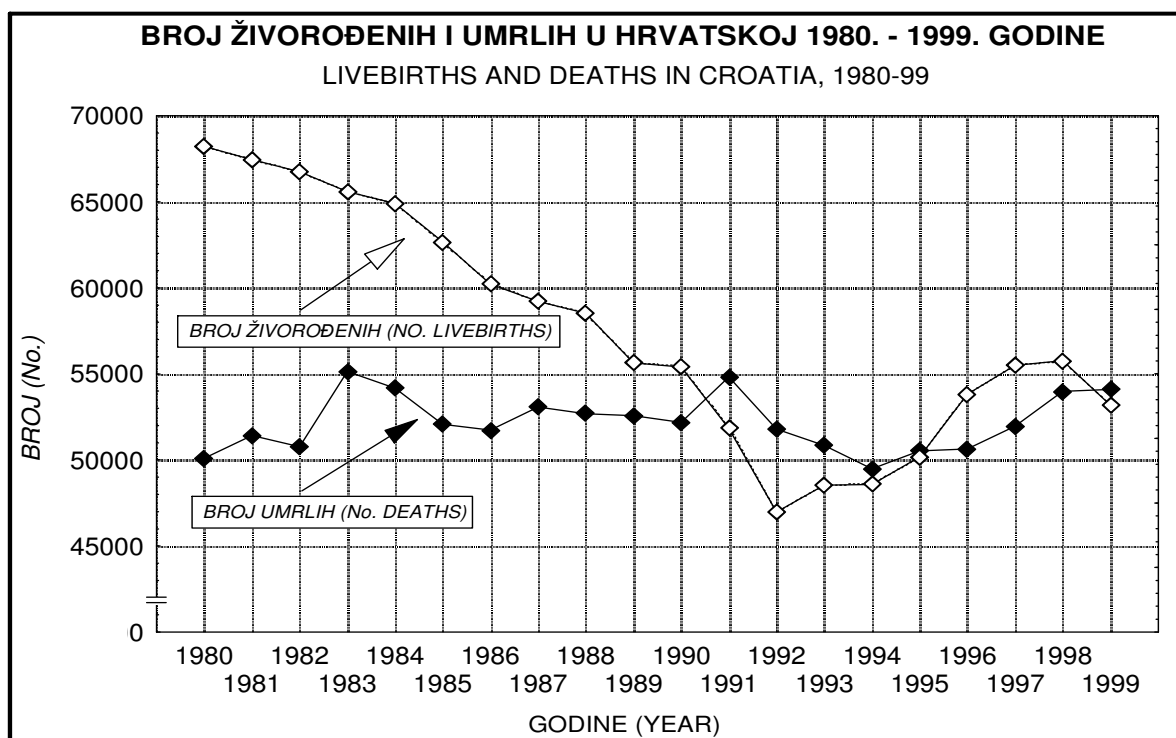
Tablica - Table 20/XXI. SVI UMRLI NA PODRUČJU ŽUPANIJE MEĐIMURSKE* PO SKUPINAMA BOLESTI U 1999. GODINI - All deaths in Međimurje County by disease group 1999.

Skupina bolesti - stanja <i>ICD 10 disease group</i>	Umrlu u bolnicama	Umrlu izvan bolnica	UKUPAN BROJ UMRLIH	%	RANG
	<i>Died in hospitals</i>	<i>Died out of hospitals</i>	<i>Total number of deaths</i>	<i>%</i>	<i>Rank</i>
I Zarazne i parazitarne bolesti - Certain infectious and parasitic diseases	5	1	6	0,49	10.
II Novotvorine - Neoplasms	119	146	265	21,46	2.
III Bolesti krvi i krvotvornog sustava te određene bolesti imunološkog sustava - Diseases of the blood and blood-forming organs and certain disorders involving the immune mechanism	3	0	3	0,24	12.
IV Endokrine bolesti, bolesti prehrane i metabolizma - Endocrine, nutritional and metabolic diseases	5	19	24	1,94	7.
V Duševni poremećaji i poremećaji ponašanja - Mental and behavioural disorders	2	8	10	0,81	9.
VI Bolesti živčanog sustava - Diseases of the nervous system	2	4	6	0,49	10.
IX Bolesti cirkulacijskog sustava - Diseases of the circulatory system	236	401	637	51,58	1.
X Bolesti dišnog sustava - Diseases of the respiratory system	28	64	92	7,45	3.
XI Bolesti probavnog sustava - Diseases of the digestive system	40	29	69	5,59	5.
XII Bolesti kože i potkožnog tkiva - Diseases of the skin and subcutaneous tissue	0	0	0	0,00	-
XIII Bolesti mišićno-koštanog sustava i vezivnoga tkiva - Diseases of the musculoskeletal system and connective tissue	0	1	1	0,08	13.
XIV Bolesti sustava mokraćnih i spolnih organa - Diseases of the genitourinary system	10	7	17	1,38	8.
XV Trudnoća, porođaj i babinje - Pregnancy, childbirth and the puerperium	0	0	0	0,00	-
XVI Određena stanja nastala u perinatalnom razdoblju - Certain conditions originating in the perinatal period	5	0	5	0,40	11.
XVII Kongenitalne malformacije, deformiteti i kromosomske abnormalnosti - Congenital malformations, deformations and chromosomal abnormalities	1	0	1	0,08	13.
XVIII Simptomi, znakovi i abnormalni klinički i laboratorijski nalazi uvršteni drugamo - Symptoms, signs and abnormal clinical and laboratory findings, NEC	9	16	25	2,02	6.
XIX Ozljede, otrovanja i neke druge posljedice vanjskih uzroka - Injury, poisoning and certain other consequences of external causes	21	53	74	5,99	4.
UKUPNO - Total	486	749	1.235	100,00	

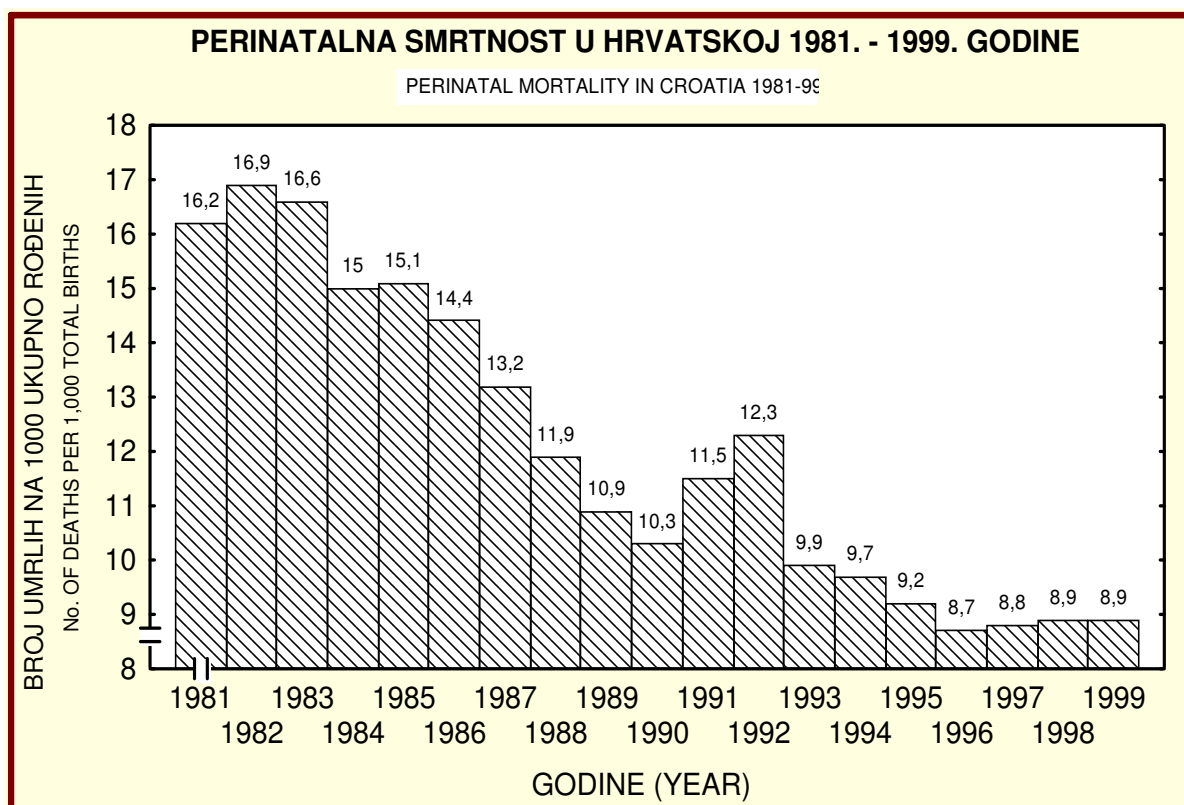
Izvor podataka: Hrvatski zavod za javno zdravstvo, Potvrda o smrti 1999.
Source of information: National Institute of Public Health, Death certificate 1999

Napomena * Uključeni strani državljani
Note * Foreign citizens included

Slika - Figure 1.



Slika - Figure 2.



USPOREDBA ODABRANIH INDIKATORA SZO "ZDRAVLJE ZA SVE DO 2000. GODINE" - *Follow-up Indicators for the Croatian HFA Strategy*

Svjetska zdravstvena organizacija u svom programu "Zdravlje za sve do 2000. godine" - "Health for All" (HFA) definira zdravstvene pokazatelje i metodologiju praćenja određenih indikatora sa ciljem da omogući usporedbu podataka i zdravstvenog stanja populacije među zemljama Europe.

Većina potrebnih indikatora dobiva se rutinskim prikupljanjem zdravstveno statističkih podataka i obrađuje prema zadanoj metodologiji.

Republika Hrvatska dostavlja redovito podatke u SZO od 1991. godine. Za međunarodne usporedbe koriste se procjene stanovništva koje za tekuću godinu objavljuje Državni zavod za statistiku.

Tijekom 1999. godine dovršena je priprema za početak korištenja novog kompjutorskog programa SZO "Sustav prikaza podataka u zdravstvu - Data Presentation System for Health Service Indicators - (DPS)", koji omogućava praćenje zdravstvenih pokazatelja prema teritorijalnom ustroju države metodologijom HFA programa. Primjena i razvoj ovog programa omogućava brz i lagan pristup velikom broju rutinski prikupljenih zdravstveno statističkih podataka na županijskoj i državnoj razini.

Pri izračunu svih indikatora izraženih stopama za pokazatelje prema županijama koristilo se stanovništvo iz popisne 1991. godine, jer za ostale godine ne postoji procjena

stanovništva prema županijama. To je moglo rezultirati odstupanjima za županije koje su doživjele velike migracije. Standardizirane stope izračunate su prema starom standardiziranom europskom stanovništvu. U tijeku 2000. godine nastavljeno je proširivanje liste osnovnih indikatora i unošenje podataka u bazu DPS programa.

Zdravstveni pokazatelji koji su odabrani za usporedbu iz HFA programa su standardizirane stope mortaliteta jer su podaci vitalne statistike najkvalitetniji rutinski prikupljeni podaci. Prema kriteriju SZO mortalitetni podaci su kvalitetni ako učešće kategorije Simptomi i nedovoljno definirana stanja (R00-R99) u ukupnom mortalitetu države ne prelazi 5%. Hrvatska bilježi u 1998. godini 4%, a u 1999. godini 2,9% udjela ove skupine u ukupnom mortalitetu i nalazi se među zemljama koje imaju vrlo visoku kvalitetu mortalitetnih podataka.

Za usporedbu zdravstvenog stanja odabrane su neke zemlje centralne i istočne Europe, europski prosjek te Austrija zbog mogućnosti usporedbe s predhodnim godinama.

Iz baze podataka DPS-a odabrani su indikatori prema jednakim kriterijima kao iz programa HFA i prikazuju usporedbu zdravstvenih pokazatelja među županijama. Dio podataka prikupljen je putem mreže statističkih službi županijskih zavoda za javno zdravstvo.

07.01.00 Stopa dojenačke smrtnosti, na 1.000 živorođenih - *Infant mortality death rate, per 1,000 livebirth*

God. Year	Hrvatska Croatia	Austrija Austria	Češka Czech	Slovenija Slovenia	Mađarska Hungary	Poljska Poland	EUROPA Europe
1970.	34,24	25,89	20,20	-	35,89	33,17	26,08
1980.	20,57	14,34	16,90	-	23,16	21,18	20,56
1990.	10,67	7,84	10,80	8,27	14,82	15,95	15,45
1991.	11,09	7,48	10,38	8,23	15,64	14,93	15,44
1992.	11,62	7,53	9,89	8,85	14,08	14,45	15,37
1993.	9,89	6,49	8,49	6,80	12,46	13,41	15,01
1994.	10,19	6,25	7,95	6,47	11,55	15,13	14,14
1995.	8,95	5,42	7,70	5,59	10,66	13,60	13,26
1996.	8,05	5,08	6,05	4,76	10,91	12,21	12,63
1997.	8,23	4,74	5,86	5,21	9,86	-	11,95
1998.	8,24	4,92	5,21	5,23	9,70	-	-
1999.	7,74	-	4,62	-	-	-	-

07.01.01 Stopa novorođenačke smrtnosti, na 1.000 živorodjenih - Neonatal mortality rate, per 1,000 livebirths

God. Year	Hrvatska Croatia	Austrija Austria	Češka Czech	Slovenija Slovenia	Mađarska Hungary	Poljska Poland	EUROPA Europe
1970.	20,61	18,96	15,10	-	28,40	19,58	16,18
1980.	14,75	9,28	11,28	-	17,83	13,27	9,54
1990.	7,45	4,43	7,72	5,08	10,83	11,54	5,66
1991.	7,93	4,39	6,97	5,64	11,38	10,73	5,54
1992.	8,37	4,66	6,20	5,85	10,23	10,16	5,31
1993.	7,38	3,65	5,72	4,67	8,58	9,61	4,94
1994.	7,12	3,86	4,74	3,90	7,95	11,29	5,05
1995.	5,96	3,36	4,94	3,09	7,30	10,07	4,94
1996.	5,82	3,45	3,84	3,26	7,30	8,89	-
1997.	5,78	3,15	3,60	3,83	-	-	-
1998.	5,76	3,21	3,19	3,49	-	-	-
1999.	5,78	-	2,92	-	-	-	-

07.01.02 Stopa rane novorođenačke smrtnosti, na 1.000 živorodjenih - Early neonatal mortality rate, per 1,000 livebirths

God. Year	Hrvatska Croatia	Austrija Austria	Češka Czech	Slovenija Slovenia	Mađarska Hungary	Poljska Poland	EUROPA Europe
1970.	15,87	16,80	-	-	24,45	14,23	12,73
1980.	12,20	7,54	-	8,25	15,34	10,40	7,37
1990.	5,92	3,28	5,78	4,02	8,73	8,94	6,27
1991.	6,41	3,14	5,44	4,58	9,02	8,40	6,11
1992.	6,79	3,27	4,82	4,55	7,92	7,69	5,89
1993.	5,83	2,79	4,17	3,25	6,61	7,17	5,86
1994.	5,21	2,87	3,27	2,77	5,84	8,98	5,79
1995.	4,92	2,49	3,22	2,5	5,54	8,05	5,47
1996.	4,35	2,62	2,48	2,41	5,22	6,95	5,19
1997.	4,31	2,15	2,05	2,88	5,12	-	4,92
1998.	4,14	2,5	1,93	2,92	-	-	-
1999.	4,45	-	1,92	-	-	-	-

07.04.02 Stopa mrtvorodjenih, na 1.000 ukupno rođenih - Mortinatality rate per 1,000 births

God. Year	Hrvatska Croatia	Austrija Austria	Češka Czech	Slovenija Slovenia	Mađarska Hungary	Poljska Poland	EUROPA Europe
1980.	5,58	6,58	5,59	5,70	-	8,26	7,76
1990.	4,42	3,58	4,04	4,40	5,44	7,14	10,9
1991.	5,16	3,38	3,82	4,88	4,41	-	11,2
1992.	5,53	3,54	3,58	5,47	3,72	-	11,2
1993.	4,08	3,32	3,66	4,80	3,58	6,85	11
1994.	4,53	3,31	3,14	5,31	3,50	7,86	10,9
1995.	4,27	4,37	3,11	4,45	2,63	7,34	10,4
1996.	4,35	-	3,49	5,58	-	6,98	10,7
1997.	4,54	-	3,00	4,91	-	-	10,7
1998.	4,76	-	3,24	6,48	-	-	-
1999.	4,52	-	-	-	-	-	-

07.04.03 Stopa perinatalne smrtnosti, na 1.000 ukupno rođenih - Perinatal mortality rate, per 1,000 births

God. Year	Hrvatska Croatia	Austrija Austria	Češka Czech	Slovenija Slovenia	Mađarska Hungary	Poljska Poland	EUROPA Europe
1973.	21,92	23,70	19,80	-	32,60	-	-
1980.	17,71	14,07	15,00	13,90	23,10	18,58	14,76
1990.	10,31	5,68	8,31	8,41	14,13	16,02	12,9
1991.	11,54	5,04	7,23	7,48	13,40	-	12,7
1992.	12,28	5,44	6,76	7,14	11,61	-	12,15
1993.	9,89	4,86	6,21	6,44	10,17	13,96	11,65
1994.	9,71	4,71	5,10	5,36	9,32	16,77	11,51
1995.	9,17	4,40	4,96	5,04	8,16	15,33	11,1
1996.	8,68	4,20	4,82	4,81	-	13,88	10,9
1997.	8,82	3,98	4,28	5,60	-	-	10,6
1998.	8,88	4,07	4,5	5,68	-	-	-
1999.	8,95	-	-	-	-	-	-

08.01.00 Maternalna smrt, svi uzroci, na 100.000 živorođenih - Maternal deaths, all causes, per 100,000 livebirths

God. Year	Hrvatska Croatia	Austrija Austria	Češka Czech	Slovenija Slovenia	Mađarska Hungary	Poljska Poland	EUROPA Europe
1970.	34,40	25,82	-	-	42,16	29,49	39,60
1980.	4,40	7,70	-	-	20,85	11,64	32,27
1990.	10,83	6,63	8,42	8,84	20,69	12,78	24,9
1991.	7,72	7,40	13,14	4,63	12,58	12,78	24,5
1992.	4,26	4,20	9,86	5,00	9,86	9,93	23,7
1993.	10,30	4,20	11,57	5,07	18,80	11,77	22,13
1994.	10,29	8,66	6,57	-	10,38	11,01	22,29
1995.	11,96	1,13	2,08	5,32	15,17	9,93	21,49
1996.	1,86	4,50	5,53	16	11,40	4,90	19,6
1997.	10,81	2,38	2,21	11,09	20,9	-	19,2
1998.	6,37	4,92	5,52	-	6,17	-	-
1999.	11,06	-	6,71	-	-	-	-

09.01.01 Standardizirana stopa smrtnosti od bolesti cirkulacijskog sustava za dob 0 - 64 godina, na 100.000 stanovnika - SDR diseases of circulatory system, age 0-64, per 100,000 population

God. Year	Hrvatska Croatia	Austrija Austria	Češka Czech	Slovenija Slovenia	Mađarska Hungary	Poljska Poland	EUROPA Europe
1970.	-	110,93	148,07	-	138,83	113,90	109,17
1980.	108,66	98,77	151,64	-	175,71	144,43	120,17
1990.	111,25	72,19	145,73	82,77	176,92	157,41	115,44
1991.	109,79	71,53	134,40	85,06	175,71	162,11	117,48
1992.	104,10	71,12	130,07	81,84	178,87	154,01	120,34
1993.	103,35	69,68	120,87	84,55	181,00	142,41	133,17
1994.	98,96	66,38	115,00	79,94	167,83	135,09	141,36
1995.	97,65	66,76	114,66	67,81	164,00	133,57	139
1996.	102,49	67,31	109,91	65,29	156,30	126,51	132
1997.	99,10	63,93	105,78	64,61	150,0	-	124
1998.	98,9	60,6	95,6	66,8	153	-	-
1999.	-	-	92,3	-	-	-	-

09.01.02 Standardizirana stopa smrtnosti od bolesti cirkulacijskog sustava, na 100.000 stanovnika - SDR diseases of circulatory system, all ages, per 100,000 population

God. Year	Hrvatska Croatia	Austrija Austria	Češka Czech	Slovenija Slovenia	Mađarska Hungary	Poljska Poland	EUROPA Europe
1970.	-	559,17	659,60	-	689,98	494,81	523,90
1980.	344,25	515,19	660,03	-	688,70	577,54	555,00
1990.	551,74	389,50	645,01	439,53	644,72	589,20	482,04
1991.	527,05	396,07	615,65	442,25	638,17	609,35	482
1992.	500,22	390,33	590,26	415,61	639,77	584,64	478
1993.	515,99	383,71	576,26	436,12	647,30	571,83	511
1994.	504,64	369,87	561,35	404,80	613,71	548,31	521
1995.	488,80	369,38	559,63	366,27	603,77	532,24	505,65
1996.	548,70	367,04	529,74	358,89	602,17	524,63	415
1997.	557,39	335,65	525,76	338,03	579	-	483
1998.	590	346	496	348	586	-	-

09.02.01 Standardizirana stopa smrtnosti od ishemične bolesti srca za dob 0 - 64 godina, na 100.000 stanovnika - SDR ischaemic heart disease, 0-64, per 100,000 population

God. Year	Hrvatska Croatia	Austrija Austria	Češka Czech	Slovenija Slovenia	Mađarska Hungary	Poljska Poland	EUROPA Europe
1970.	-	47,10	76,29	-	56,68	32,23	44,82
1980.	33,13	47,20	81,29	-	79,39	52,81	63,78
1990.	38,95	36,79	85,58	32,10	83,87	65,67	59,49
1991.	43,00	38,31	79,68	34,64	85,43	67,73	60,93
1992.	42,63	37,08	76,13	34,76	86,89	64,15	62,91
1993.	41,87	36,09	70,58	37,40	88,53	58,31	70,72
1994.	39,19	35,11	66,77	32,92	82,00	53,12	73,92
1995.	39,43	35,05	63,74	26,97	82,06	51,87	71,8
1996.	40,78	34,59	59,57	26,15	76,78	49,61	67,4
1997.	43,36	33,29	53,22	27,87	73,3	-	62,7
1998.	43,5	31,5	48,8	28,2	74,4	-	-

09.02.02 Standardizirana stopa smrtnosti od ishemične bolesti srca, na 100.000 stanovnika - SDR ischaemic heart disease, all ages, per 100,000 population

God. Year	Hrvatska Croatia	Austrija Austria	Češka Czech	Slovenija Slovenia	Mađarska Hungary	Poljska Poland	EUROPA Europe
1970.	-	206,50	303,17	-	248,34	81,36	154,74
1980.	63,10	152,89	299,96	-	229,37	108,59	242,34
1990.	78,01	153,35	310,98	121,70	239,95	120,95	209,50
1991.	129,73	158,07	298,46	130,86	244,48	126,95	213,69
1992.	175,85	154,13	283,20	140,42	249,55	123,32	215,23
1993.	176,12	151,96	276,57	148,32	260,48	118,18	234,22
1994.	186,00	148,92	265,93	140,95	250,20	110,11	240,17
1995.	183,58	150,25	259,86	110,15	253,53	107,07	234,20
1996.	197,45	147,88	235,22	108,41	256,75	105,86	230,78
1997.	202,47	146,77	218,03	122,54	252	-	222
1998.	208	-	199	123	256	-	-

* Napomena: Od 1990. godine aterosklerotska bolest srca šifrira se kao 414 (prema IX reviziji MKB) umjesto 429

* Note: Since 1990 atherosclerotic heart disease is coded as 414 ICD IX code

09.03.01 Standardizirana stopa smrtnosti od cerebrovaskularnih bolesti za dob 0 - 64 godina, na 100.000 stanovnika - SDR cerebrovascular diseases, 0-64, per 100,000 population

God. Year	Hrvatska Croatia	Austrija Austria	Češka Czech	Slovenija Slovenia	Mađarska Hungary	Poljska Poland	EUROPA Europe
1970.	-	25,84	36,53	-	31,88	14,79	24,11
1980.	33,62	19,89	37,50	-	47,53	22,31	32,02
1990.	34,59	13,12	32,55	22,79	44,91	23,68	29,01
1991.	34,63	12,63	27,87	26,14	44,76	23,94	29,49
1992.	33,15	12,17	26,42	24,40	43,88	23,94	30,05
1993.	32,15	12,03	24,35	21,38	43,92	23,41	32,99
1994.	31,97	11,45	22,66	23,86	41,28	22,96	35,21
1995.	30,46	11,85	22,17	20,00	41,37	22,91	34,17
1996.	34,55	11,94	20,15	18,46	39,47	22,32	32,20
1997.	30,08	11,07	18,18	17,26	37,7	-	31,5
1998.	27,8	10,7	16,7	17,9	37,2	-	-

09.03.02 Standardizirana stopa smrtnosti od cerebrovaskularnih bolesti, na 100.000 stanovnika - SDR cerebrovascular diseases, all ages, per 100,000 population

God. Year	Hrvatska Croatia	Austrija Austria	Češka Czech	Slovenija Slovenia	Mađarska Hungary	Poljska Poland	EUROPA Europe
1970.	-	176,24	204,65	-	184,52	55,90	142,54
1980.	117,54	150,27	224,53	-	217,96	76,96	157,74
1990.	171,56	98,85	202,77	126,15	177,42	73,07	142,51
1991.	165,91	97,93	186,83	135,73	174,22	76,04	141,68
1992.	156,50	91,60	174,51	124,16	172,45	79,62	140,17
1993.	163,23	86,31	167,97	119,84	169,92	81,33	148,32
1994.	160,50	83,64	162,67	116,53	160,98	79,00	151,53
1995.	159,44	81,43	151,74	109,07	161,69	78,84	147,98
1996.	185,41	84,11	140,15	107,71	162,52	80,75	145,88
1997.	178,70	80,54	125,00	96,57	150	-	140
1998.	188	76,6	135	95,4	154	-	-

10.01.01 Standardizirana stopa smrtnosti od zloćudnih novotvorina za dob 0 - 64 godina, na 100.000 stanovnika - SDR malignant neoplasms, 0-64, per 100,000 population

God. Year	Hrvatska Croatia	Austrija Austria	Češka Czech	Slovenija Slovenia	Mađarska Hungary	Poljska Poland	EUROPA Europe
1970.	-	99,43	112,31	-	94,19	93,44	91,96
1980.	81,90	92,63	118,91	-	113,47	105,36	96,81
1990.	110,48	86,00	124,81	104,51	136,75	116,00	100,59
1991.	103,72	85,55	124,82	103,75	139,47	117,42	99,95
1992.	100,02	84,26	123,25	108,26	142,72	115,04	99,35
1993.	102,21	85,48	119,20	107,53	144,22	114,20	98,88
1994.	99,75	81,13	121,03	99,11	145,96	113,57	97,87
1995.	98,69	79,43	116,79	107,58	144,60	112,85	95,96
1996.	102,59	78,19	114,04	99,72	143,80	110,83	93,82
1997.	104,88	76,19	111,78	99,33	146	-	91,8
1998.	104	74,1	108	93,7	146	-	-

10.01.02 Standardizirana stopa smrtnosti od zloćudnih novotvorina, na 100.000 stanovnika - SDR malignant neoplasms, all ages, per 100,000 population

God. Year	Hrvatska Croatia	Austrija Austria	Češka Czech	Slovenija Slovenia	Mađarska Hungary	Poljska Poland	EUROPA Europe
1970.	-	228,32	240,76	-	215,46	177,96	183,95
1980.	186,20	213,10	244,08	-	239,92	194,80	185,96
1990.	212,79	199,92	258,59	207,43	267,01	212,82	194,88
1991.	204,98	198,81	257,05	216,12	271,27	213,78	194,78
1992.	200,15	197,85	254,31	216,88	278,93	211,05	194,30
1993.	204,85	197,97	252,53	222,59	278,22	214,10	193,95
1994.	204,11	190,86	251,48	211,32	280,46	213,69	191,88
1995.	201,00	188,86	252,19	215,83	280,93	215,41	189,96
1996.	219,90	184,56	243,38	212,74	283,89	213,82	188,17
1997.	227,20	182,34	241,49	218,58	284	-	185
1998.	240	178	239	211	284	-	-

10.02.01 Standardizirana stopa smrtnosti od raka traheje, bronha i pluća za dob 0 - 64 godina, na 100.000 stanovnika - SDR trachea, bronchus and lung cancer, 0-64, per 100,000 population

God. Year	Hrvatska Croatia	Austrija Austria	Češka Czech	Slovenija Slovenia	Mađarska Hungary	Poljska Poland	EUROPA Europe
1970.	-	15,37	23,25	-	15,02	14,69	16,13
1980.	20,40	15,76	29,84	-	23,34	23,80	20,15
1990.	28,56	17,52	32,98	28,79	37,85	31,58	23,45
1991.	27,66	17,93	32,38	24,05	38,92	32,79	23,06
1992.	26,64	17,07	32,56	25,55	39,87	30,73	22,75
1993.	25,96	17,84	30,70	25,95	40,90	31,10	22,53
1994.	25,60	17,13	30,39	24,12	41,07	31,14	22,13
1995.	24,27	16,36	29,28	26,87	41,11	30,94	21,57
1996.	26,76	16,86	28,63	23,22	42,20	30,09	20,85
1997.	26,88	16,17	27,84	21,89	41,9	-	20,2
1998.	26,6	16,9	25,8	22	42,7	-	-

10.02.02 Standardizirana stopa smrtnosti od raka traheje, bronha i pluća, na 100.000 stanovnika - SDR trachea, bronchus and lung cancer, all ages, per 100,000 population

God. Year	Hrvatska Croatia	Austrija Austria	Češka Czech	Slovenija Slovenia	Mađarska Hungary	Poljska Poland	EUROPA Europe
1970.	-	34,55	48,45	-	31,59	25,51	30,36
1980.	36,40	35,62	53,02	-	44,52	39,34	35,40
1990.	45,01	34,54	55,48	44,34	61,23	51,44	40,59
1991.	44,01	35,56	54,77	40,57	61,79	52,05	40,25
1992.	43,19	34,14	54,72	42,82	64,35	50,75	40,10
1993.	43,13	35,36	53,13	44,78	65,69	52,31	40,13
1994.	43,94	33,93	51,26	43,55	65,90	52,07	39,52
1995.	42,22	33,17	52,63	45,56	66,08	53,12	39,16
1996.	49,33	33,92	50,29	43,01	68,39	51,97	38,44
1997.	49,91	33,60	49,65	41,89	67,6	-	37,7
1998.	53,6	33,9	47,6	41,3	68,6	-	-

10.03.01 Standardizirana stopa smrtnosti od raka vrata maternice za dob 0 - 64 godina, na 100.000 stanovnika - SDR cancer of cervix uteri, 0-64, per 100,000 population

God. Year	Hrvatska Croatia	Austrija Austria	Češka Czech	Slovenija Slovenia	Mađarska Hungary	Poljska Poland	EUROPA Europe
1970.	-	5,24	6,52	-	6,93	9,61	5,27
1980.	3,90	4,50	5,56	-	7,99	9,09	4,84
1990.	3,12	2,93	4,76	3,53	6,90	7,64	3,88
1991.	2,98	2,44	5,86	3,77	6,39	8,12	3,87
1992.	2,94	2,27	5,74	3,33	6,21	7,86	3,79
1993.	2,73	2,81	5,74	3,12	6,31	7,58	3,83
1994.	2,41	2,68	4,67	3,12	5,94	7,72	3,81
1995.	3,03	2,86	5,09	4,74	6,15	7,23	3,73
1996.	2,61	2,29	4,39	4,37	7,04	7,27	3,68
1997.	2,44	2,19	4,64	3,66	6,87	-	3,77
1998.	3,01	2,19	4,36	3,67	5,64	-	-

10.03.02 Standardizirana stopa smrtnosti od raka vrata maternice, na 100.000 stanovnika - SDR cancer of cervix uteri, all ages, per 100,000 population

God. Year	Hrvatska Croatia	Austrija Austria	Češka Czech	Slovenija Slovenia	Mađarska Hungary	Poljska Poland	EUROPA Europe
1970.	-	6,55	8,28	-	8,90	11,81	6,59
1980.	4,90	6,44	7,47	-	10,95	11,78	6,70
1990.	4,55	4,06	6,83	4,78	9,58	10,35	5,67
1991.	4,27	3,29	8,02	5,24	8,57	10,74	5,50
1992.	4,40	3,86	7,62	4,54	8,68	10,23	5,40
1993.	4,05	4,03	7,91	4,68	8,65	10,22	5,41
1994.	3,77	3,53	6,92	4,37	8,34	10,19	5,31
1995.	4,01	4,04	7,26	6,38	8,49	9,77	5,20
1996.	3,78	3,50	6,57	5,26	8,73	9,80	5,16
1997.	3,52	3,25	6,59	5,27	8,66	-	5,12
1998.	4,34	2,95	6,41	4,46	7,6	-	-

10.05.01 Standardizirana stopa smrtnosti od raka dojke žena za dob 0 - 64 godina, na 100.000 stanovnika - SDR malignant neoplasm of female breast, 0-64, per 100,000 population

God. Year	Hrvatska Croatia	Austrija Austria	Češka Czech	Slovenija Slovenia	Mađarska Hungary	Poljska Poland	EUROPA Europe
1970.	-	16,78	16,16	-	14,63	11,69	16,60
1980.	12,30	19,25	17,82	-	18,45	14,99	15,89
1990.	15,40	19,20	18,52	18,18	20,38	15,44	17,23
1991.	16,89	19,55	19,44	21,17	20,72	14,82	17,20
1992.	15,30	18,43	18,59	19,63	20,51	15,65	17,31
1993.	16,00	18,38	18,58	24,88	21,55	15,14	17,39
1994.	14,99	18,18	18,73	18,05	21,85	15,23	17,49
1995.	16,20	19,32	18,19	20,01	20,46	15,60	17,46
1996.	16,96	17,96	16,21	17,98	19,89	15,19	17,41
1997.	16,30	16,69	16,15	16,91	21,4	-	17
1998.	17,1	16,2	16,5	17,3	20	-	-

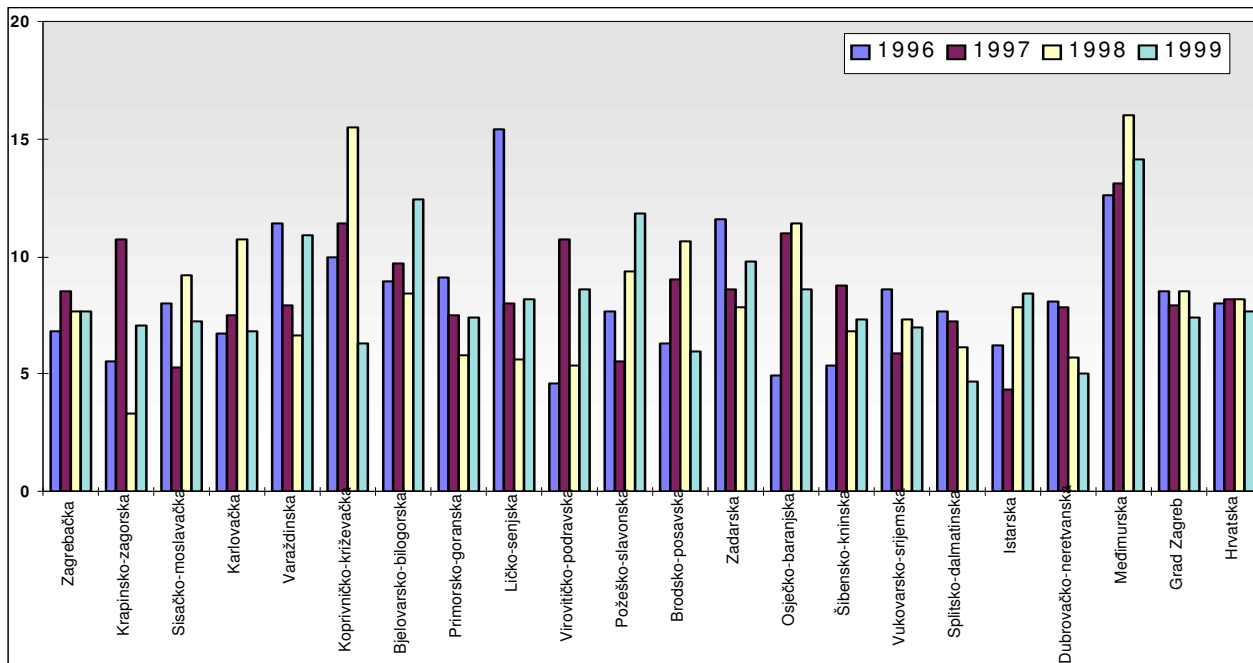
10.05.02 Standardizirana stopa smrtnosti od raka dojke žena, na 100.000 stanovnika - SDR malignant neoplasm of female breast, all ages, per 100,000 population

God. Year	Hrvatska Croatia	Austrija Austria	Češka Czech	Slovenija Slovenia	Mađarska Hungary	Poljska Poland	EUROPA Europe
1970.	-	26,53	24,21	-	22,97	16,03	24,58
1980.	18,00	29,29	28,54	-	29,03	20,48	22,7
1990.	24,71	32,35	30,84	29,03	32,26	22,59	25,6
1991.	26,64	31,40	31,61	32,31	33,41	21,69	25,7
1992.	25,27	31,62	30,51	31,41	33,90	22,73	25,9
1993.	26,26	31,35	31,16	36,03	35,00	22,12	26,2
1994.	25,96	31,05	31,36	30,65	35,40	22,28	26,2
1995.	26,14	31,42	31,84	31,80	33,22	22,94	26,1
1996.	26,29	30,06	28,93	29,24	34,17	22,88	25,8
1997.	27,85	28,64	29,34	27,84	34,4	-	25,7
1998.	29,2	27,7	28,8	29,3	34,2	-	-

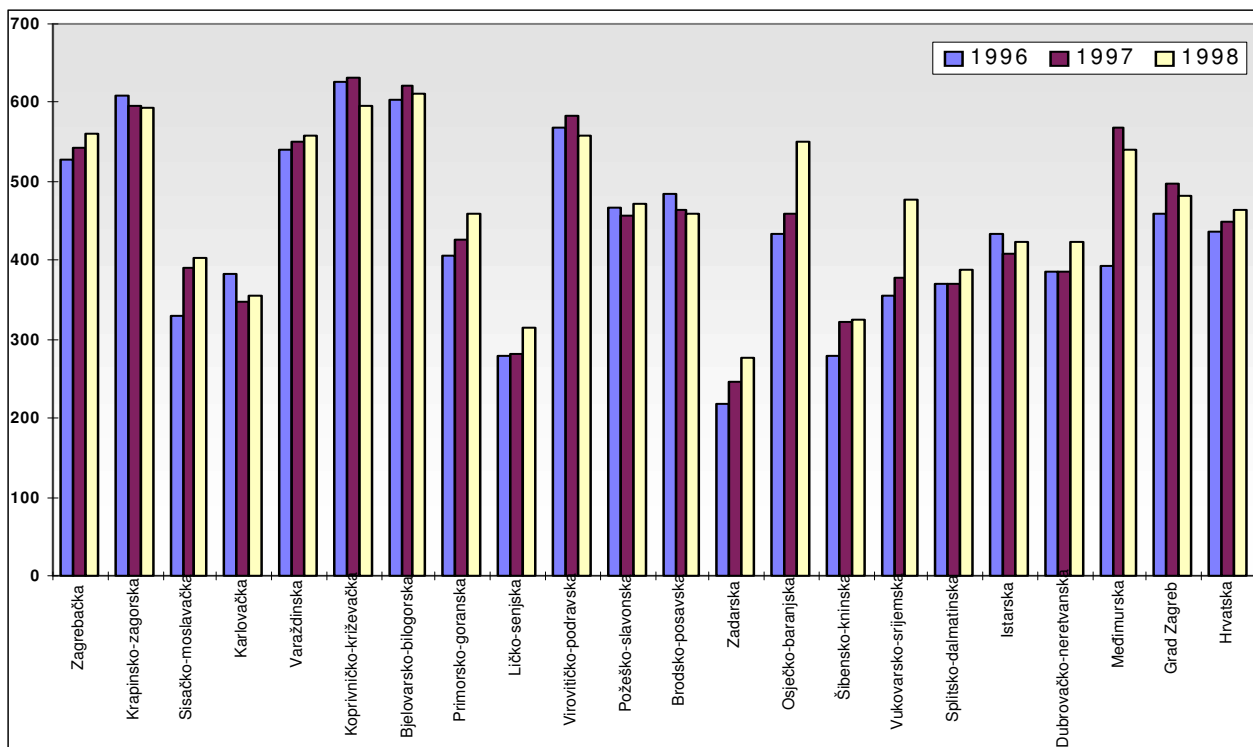
Izvor podataka za sve indikatore: Indikatori "Zdravlje za sve", SZO Regionalni ured za Europu, srpanj 2000.
Source of data - all indicators: HFA Indicators Data Base, WHO Regional Office for Europe, July 2000

ZDRAVLJE ZA SVE: Hrvatski pokazatelji - Health for All: Croatian Indicators

Slika - Figure 1. Stopa umrle dojenčadi/1.000 živorođenih po županijama Hrvatske od 1996. do 1999. godine - Infant mortality rate 1996-99 per 1,000 livebirths in Croatia by counties

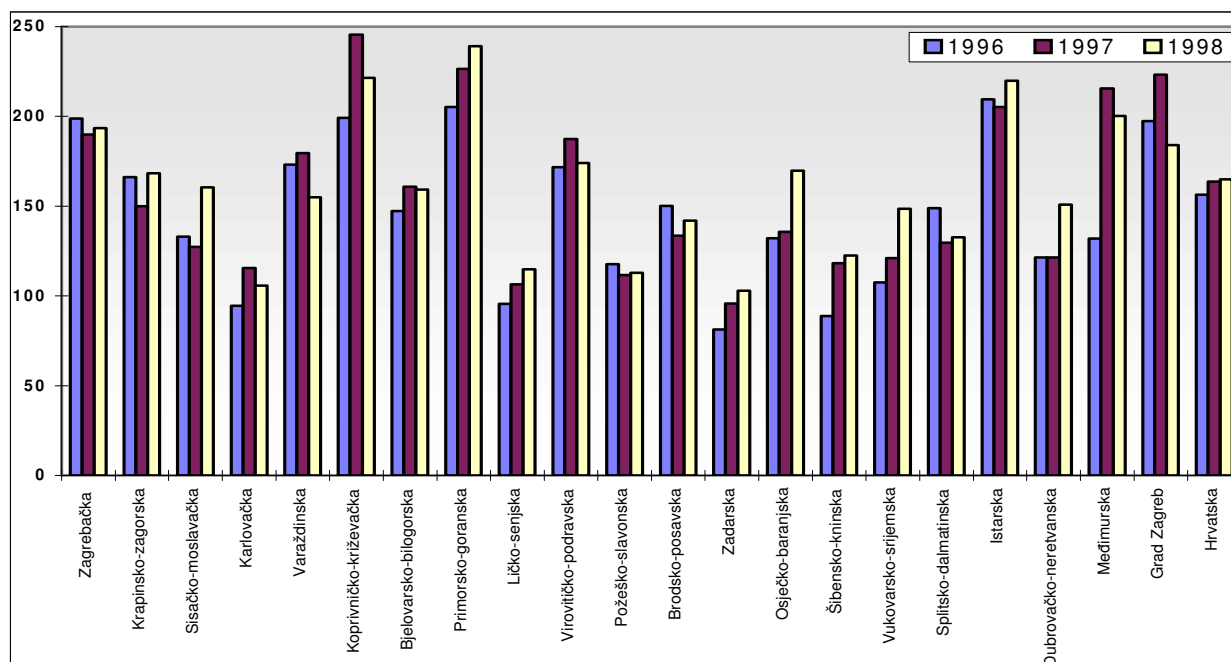


Slika - Figure 2. Standardizirana stopa smrtnosti od bolesti cirkulacijskog sustava/100.000 stanovnika po županijama Hrvatske 1996. 1997. i 1998. godine - SDR diseases of circulatory system 1996-98 per 100,000 population in Croatia by counties



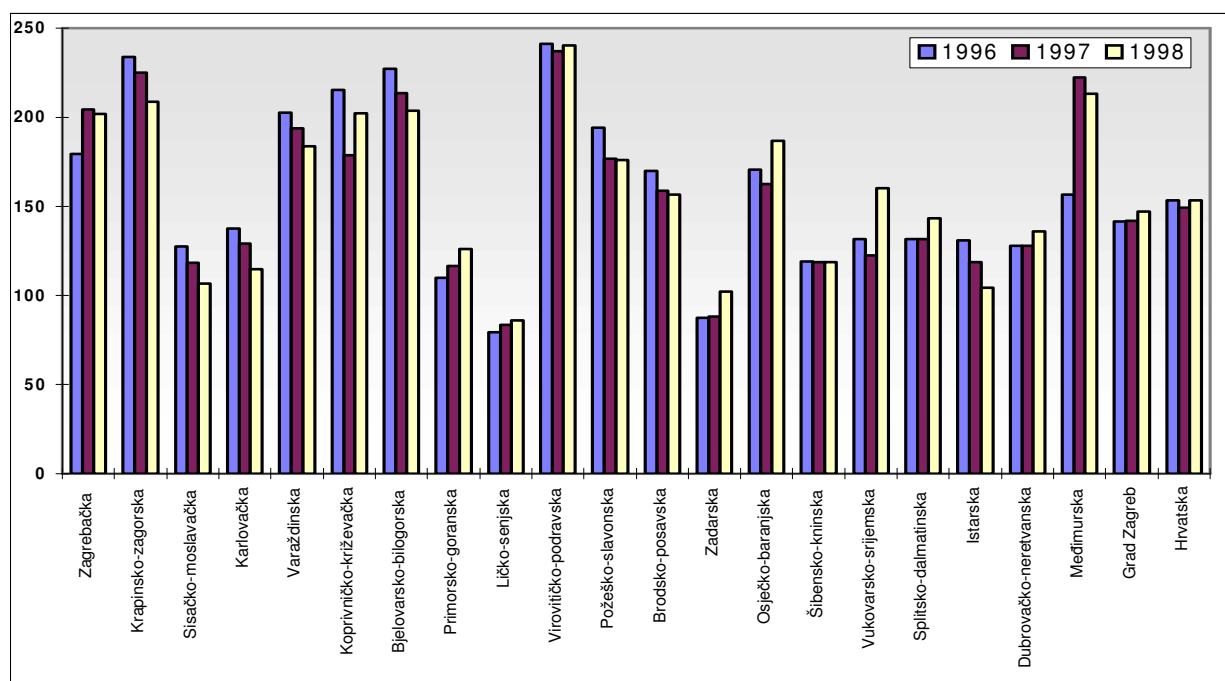
Slika - Figure 3.

Standardizirana stopa smrtnosti od ishemijske bolesti srca/100.000 stanovnika po županijama Hrvatske 1996. 1997. i 1998. godine - SDR ischaemic heart disease 1996-98 per 100,000 population in Croatia by counties



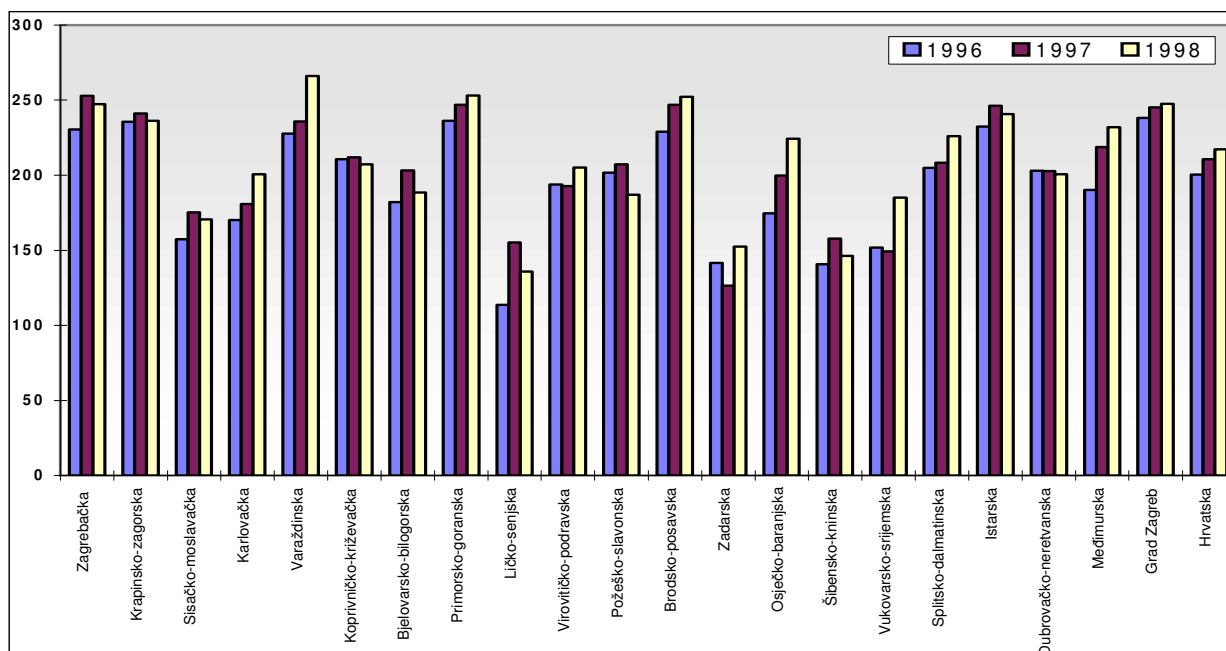
Slika - Figure 4.

Standardizirana stopa smrtnosti od cerebrovaskularnih bolesti/100.000 stanovnika po županijama Hrvatske 1996. 1997. i 1998. godine - SDR cerebrovascular diseases 1996-98 per 10,000 population in Croatia by counties



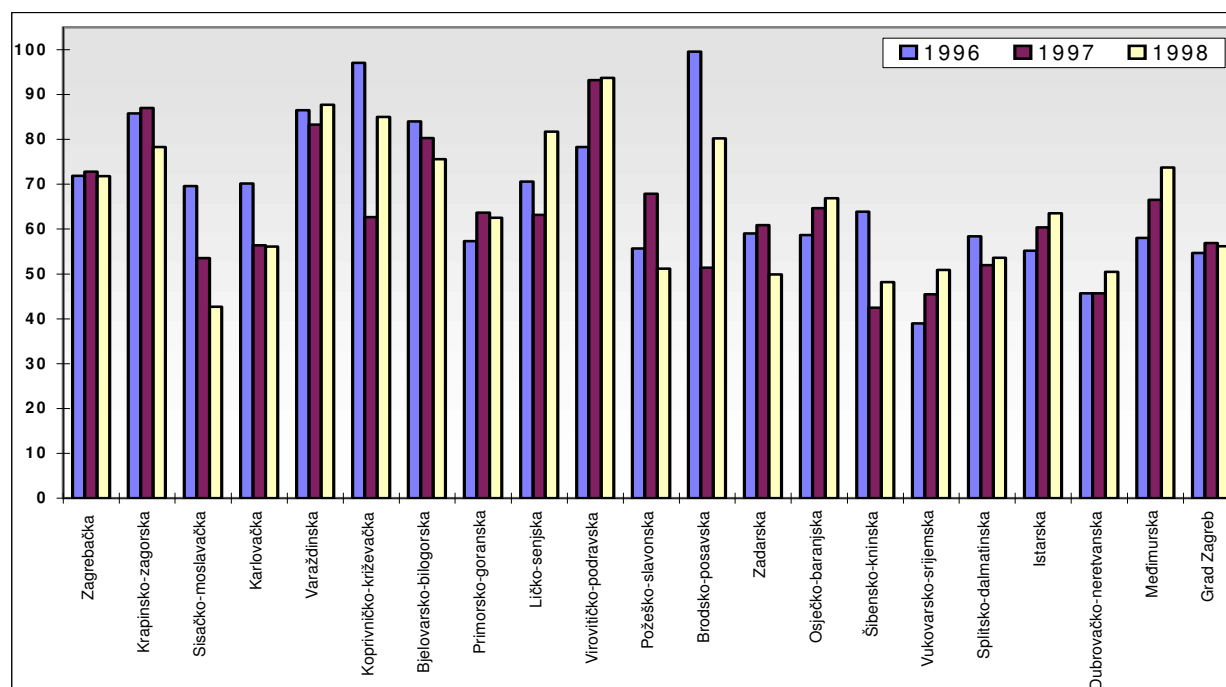
Slika - Figure 5.

Standardizirana stopa smrtnosti od zloćudnih novotvorina/100.000 stanovnika po županijama Hrvatske 1996. 1997. i 1998. godine - SDR malignant neoplasms 1996-98 per 100,000 population in Croatia by counties

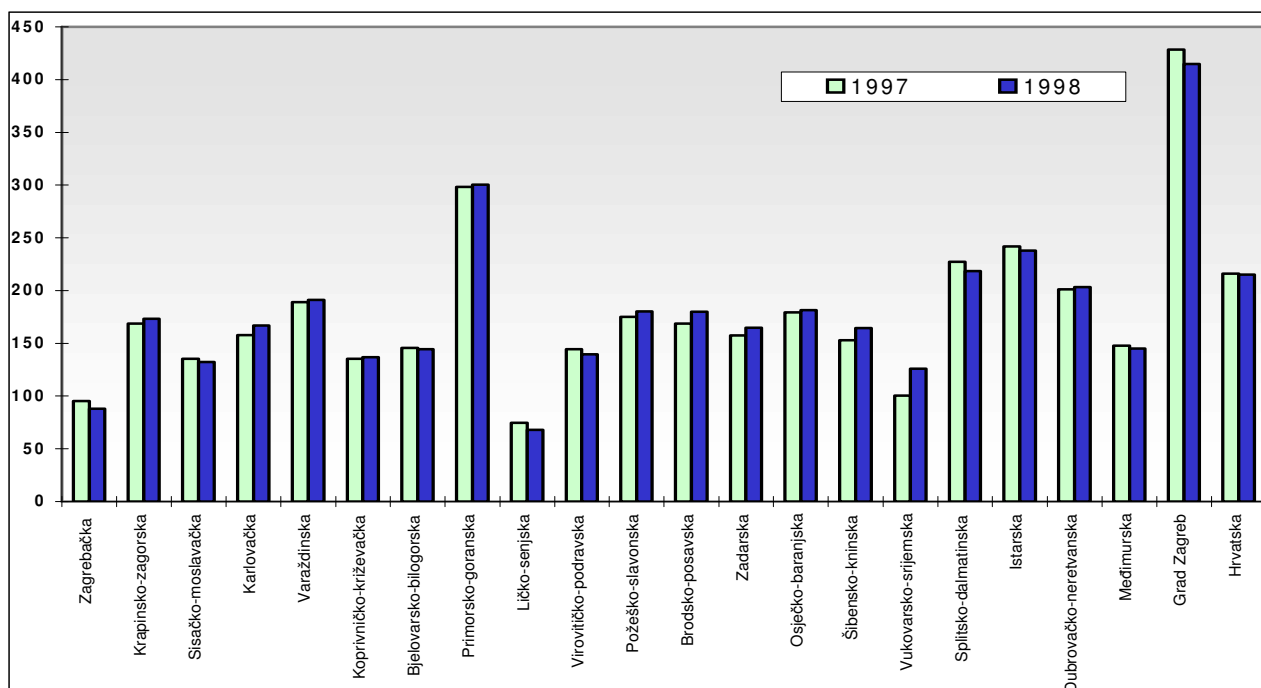


Slika - Figure 6.

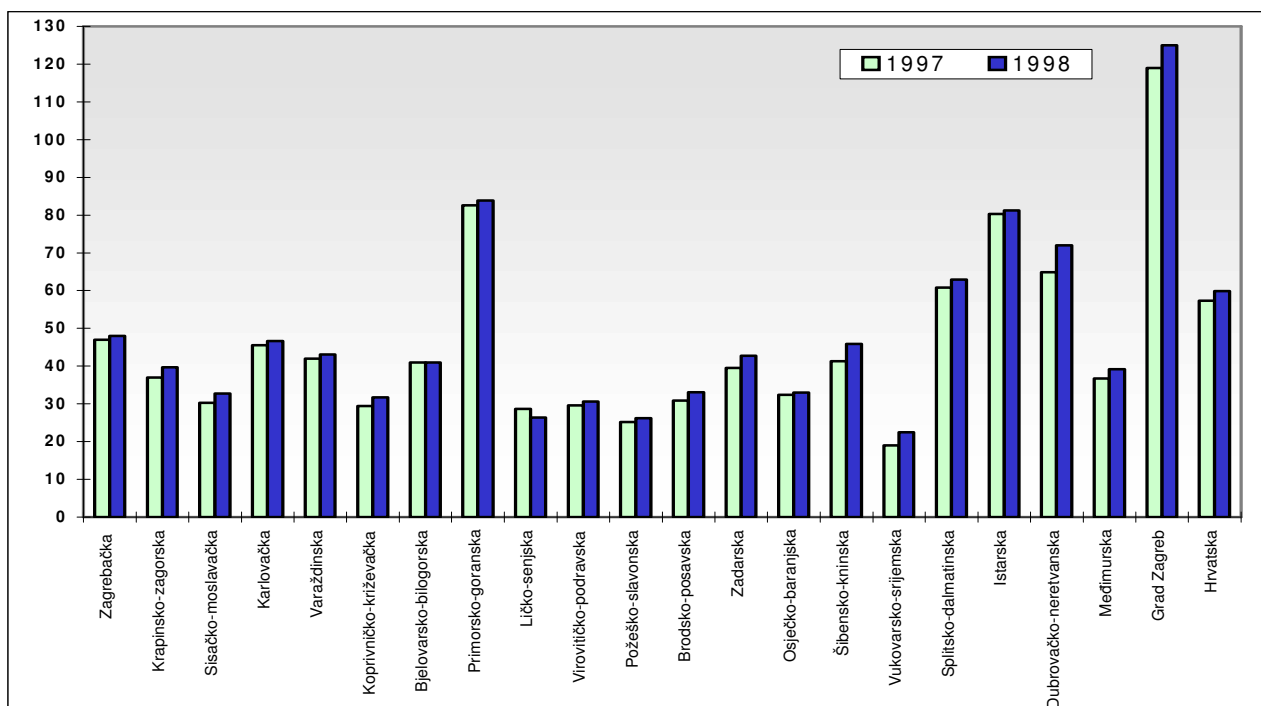
Standardizirana stopa smrtnosti od ozljeda i trovanja/100.000 stanovnika po županijama Hrvatske 1996. 1997. i 1998. godine - SDR injuries and poisoning 1996-98 per 100,000 population in Croatia by counties



Slika - Figure 7. Broj doktora medicine/100.000 stanovnika po županijama Hrvatske 1997. i 1998. godine - Number of medical doctors 1997 and 1998 per 100.000 population in Croatia by counties

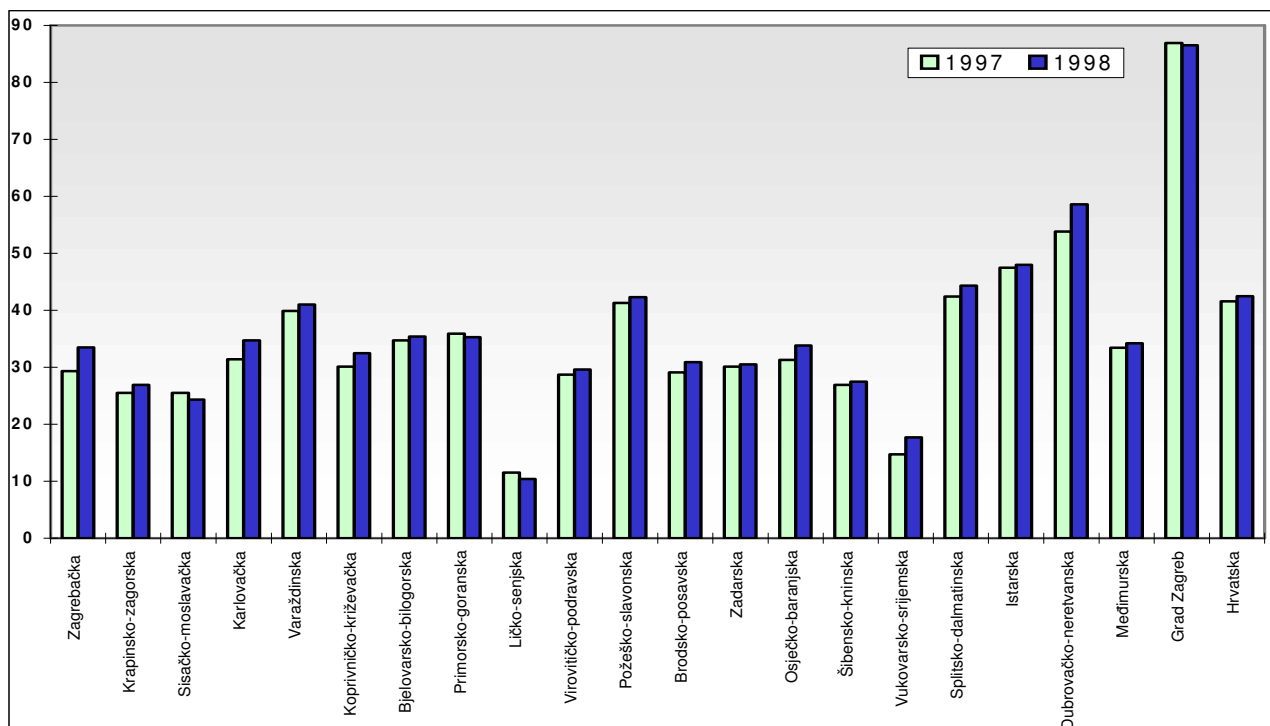


Slika - Figure 8. Broj stomatologa/100.000 stanovnika po županijama Hrvatske 1997. i 1998. godine - Number of stomatologists 1997 and 1998 per 100.000 population in Croatia by counties



Slika - Figure 9.

Broj farmaceuta/100 000 stanovnika po županijama Hrvatske 1997. i 1998. godine - Number of pharmacists 1997 and 1998 per 100.000 population in Croatia by counties



ZDRAVSTVENE USTANOVE I DJELATNICI U ZDRAVSTVU U HRVATSKOJ NA DAN 31. PROSINCA 1999. GODINE - *Health Institutions and Health Staff, the State on December 31, 1999*

Hrvatski zavod za javno zdravstvo od 1991. godine bilježi podatke o zaposlenima u zdravstvu Hrvatske putem *Registra djelatnika u zdravstvu*.

Pored dobro-spolnih značajki, za svakog zdravstvenog djelatnika i suradnika, kronološki se bilježe podaci o postignutom stručnom i znanstvenom stupnju, te vrsti djelatnosti i mjestu rada u zdravstvenom sustavu.

Podaci o administrativnim i tehničkim djelatnicima prate se samo za zdravstvene ustanove prema brojčanom stanju na kraju godine.

Uz podatke o djelatnicima, *Registar* temeljem rješenja o odobrenju za rad, koja donosi Ministarstvo zdravstva, prati i osnovne podatke o zdravstvenim ustanovama bez obzira na vrstu vlasništva, kao i ordinacijama privatne prakse uključujući i zakup, neovisno o tome imaju li ugovor s Hrvatskim zavodom za zdravstveno osiguranje.

Broj djelatnika je stoga prikazan posebno u državnim zdravstvenim ustanovama (u vlasništvu države, županije ili grada Zagreba), privatnim ustanovama (privatno vlasništvo) i privatnoj praksi.

U broj djelatnika u privatnoj praksi uključeni su oni koji rade u prostoru u privatnom vlasništvu, kao i djelatnici koji rade u prostoru u zakupu od doma zdravlja. Proces zakupljivanja prostora od domova zdravlja započinje 1997. godine, a tijekom 1999. godine nije do kraja završen.

Krajem 1999. godine u zdravstvu Hrvatske bio je stalno zaposlen 66.221 djelatnik. Od toga su 46.586 zdravstveni djelatnici i suradnici (71%), a 19.635 administrativni i tehnički djelatnici (29%). U radnom odnosu na određeno vrijeme bilo je još 5.379 djelatnika, tako da je krajem godine ukupno bilo zaposleno 51.965 zdravstvenih djelatnika i suradnika.

Broj stalno zaposlenih zdravstvenih djelatnika i suradnika smanjio se od 1990. godine za 6,8%, kada je bilo 49.972 zaposlena.

U odnosu na 1990. godinu, kada je bilo 10.152 stalno zaposlena, broj doktora medicine povećao se za 2,7%. Prema mjestu primarnog zaposlenja od 10.436 stalno zaposlenih doktora medicine u 1999. godini, 7.873 ih je radilo u državnim zdravstvenim ustanovama, u privatnim zdravstvenim ustanovama 173, a u ordinacijama privatne prakse 2.390, od kojih 1.636 čine liječnici u ordinacijama u zakupu.

Osim u stalnom radnom odnosu, krajem godine 1999. bio je zaposlen još 691 doktor medicine na određeno vrijeme (sveukupno 11.127).

Među stalno zaposlenim doktorima medicine udio žena je ukupno 55,2%, a specijalista je 7.044 (67,5%).

Broj stalno zaposlenih doktora stomatologije povećao se za 24,7%, s 2.133 u 1990. godini na 2.833 u 1999. godini. U državnim zdravstvenim ustanovama radilo je 725, u privatnim

zdravstvenim ustanovama 14, u ordinacijama privatne prakse 2.094 stomatologa, od kojih 951 radi u ordinacijama u zakupu.

Osim stalno zaposlenih, u radnom odnosu na određeno vrijeme bilo je još 118 stomatologa (sveukupno 2.951).

Od stalno zaposlenih stomatologa udio žena je ukupno 62,5%, a specijalista je 577 (20,4%).

Broj farmaceuta se također povećao, s 1.857 u 1990. godini na 2.077 u 1999. godini, tj. za 10,6%. U državnim ustanovama bilo je stalno zaposleno 1.148, u privatnim ustanovama 354, a u privatnoj praksi 575 farmaceuta, od kojih 222 radi u ljekarnama u zakupu.

U usporedbi s 1990. godinom, u 1999. godini broj suradnika visoke stručne spreme smanjio se za 11,1%, a broj djelatnika više stručne spreme za 8,3%.

Smanjio se i broj djelatnika srednje stručne spreme za 10,0%, te broj onih s nižom stručnom spremom za 68,2%.

Izdvojimo li medicinske sestre, njihov se broj u istom desetogodišnjem razdoblju smanjio s 24.153 na 21.708, odnosno za 10,1%, a broj primalja smanjio se s 1.725 na 1.488, ili za 13,7%.

U 1999. godini u Hrvatskoj je bilo 120 domova zdravlja, 23 opće bolnice, 12 kliničkih bolnica, 2 klinička bolnička centra, 29 specijalnih bolnica, 4 lječilišta, 4 ustanove za hitnu medicinsku pomoć, 120 poliklinika, 96 ustanova za zdravstvenu njegu u kući, 111 ljekarničkih ustanova i 5.610 jedinica privatne prakse (ordinacija, laboratorija, ljekarni). U sustavu je osim toga djelovao 21 zavod za javno zdravstvo te 6 ostalih državnih zdravstvenih zavoda.

U posljednjih nekoliko godina dolazi do otvaranja sve većeg broja zdravstvenih ustanova u privatnom vlasništvu, naročito poliklinika, ustanova za njegu (i rehabilitaciju), te ljekarničkih ustanova.

U 1999. godini, od 70 bolničkih ustanova i lječilišta, dvije specijalne bolnice i jedno lječilište nalaze se u privatnom vlasništvu. Od 120 polikliničkih ustanova u privatnom vlasništvu je 113, od 96 ustanova za njegu 95 je privatno, a od 111 ljekarničkih ustanova u privatnom vlasništvu je 77.

Krajem 1999. godine registrirano je ukupno 5.610 jedinica privatne prakse (ordinacija, laboratorija, ljekarni). Od toga je bilo 2.405 liječničkih ordinacija privatne prakse, od kojih je 1.636 ordinacija u zakupu. Ugovor s HZZO imalo je 1.823 ordinacije.

Stomatoloških ordinacija privatne prakse bilo je 2.077, od kojih je 951 ordinacija u zakupu. Ugovor s HZZO imalo je 1.199 ordinacija.

Ljekarni privatne prakse bilo je 309, od kojih su 100 ljekarne u zakupu od domova zdravlja.

Tablica - Table 1. ZDRAVSTVENE USTANOVE U HRVATSKOJ* 31.12.1999.
- Health institutions in Croatia, December 31, 1999

ZDRAVSTVENE USTANOVE <i>Health institutions</i>	BROJ USTANOVA <i>No. of institutions</i>
DOM ZDRAVLJA - Health center	120
KLINIČKI BOLNIČKI CENTAR - Clinical teaching hospital	2
KLINIČKA BOLNICA - Clinical hospital	5
KLINIKA - Clinic	7
OPĆA BOLNICA - General hospital	23
SPECIJALNA BOLNICA - Special hospital	29
LJEČILIŠTE - Health resorts	4
ZAVOD ZA JAVNO ZDRAVSTVO - Public health institute	21
OSTALI DRŽAVNI ZAVODI - Other state institutes:	6
♦ ZAVOD ZA TRANSFUZIJSKU MEDICINU - Institute of transfusional medicine	1
♦ ZAVOD ZA KONTROLU IMUNOBIOLOŠKIH PREPARATA - Institute for the control of immunobiologicals	1
♦ ZAVOD ZA KONTROLU LIJEKOVA - Drug control institute	1
♦ ZAVOD ZA MEDICINU RADA - Occupational health institute	1
♦ ZAVOD ZA TOKSIKOLOGIJU - Institute of toxicology	1
♦ ZAVOD ZA ZAŠTITU OD ZRAČENJA - Radiation protection institute	1
OSTALI ZAVODI - Other institutes:	
♦ ZAVOD ZA PROMETNU MED. I PSIHOLOGIJU PROMETA - Institute for traffic medicine and psychology	1
USTANOVA ZA HITNU POMOĆ - Emergency care station	4
POLIKLINIKA - Polyclinic	120
LJEKARNA - Pharmacy	111
USTANOVA ZA NJEGU - Nursing care institution	96
Ukupno - Total	549

* Ustanove bez obzira na vrstu vlasništva - Institutions regardless of the type of ownership

Tablica - Table 2. BROJ ZDRAVSTVENIH DJELATNIKA ZAPOSLENIH U DRŽAVNIM ZDRAVSTVENIM USTANOVAMA PREMA VRSTI RADNOG ODNOSA I BROJ STANOVNIKA NA JEDNOG ZDRAVSTVENOG DJELATNIKA U HRVATSKOJ 1999. GODINE - Health workers employed in state and county institutions (permanent job and total) and population per one health worker, Croatia 1999

Zdravstveni djelatnici	Neodređeno	Broj stanovnika na 1 zdrav. djelatnika	Sveukupno	Broj stanovnika na 1 zdrav. djelatnika
<i>Health workers</i>	<i>Permanent</i>	<i>Population per one health worker</i>	<i>Total</i>	<i>Population per one health worker</i>
Doktori medicine - Medical doctors	7.873	608	8.536	560
Doktori stomatologije - Stomatologists	725	6.599	827	5.785
Farmaceuti - Pharmacists	1.148	4.167	1.226	3.902
Suradnici s visokom stručnom spremom - Other university degree staff	687	6.964	748	6.396
Viša stručna sprema - Junior college education	5.428	881	5.873	815
Srednja stručna sprema - High school education	18.636	257	22.093	217
Niža stručna sprema - Semi-skilled	568	8.423	592	8.082
Ukupno - Total	35.065	136	39.895	120

Tablica - Table 2a. BROJ ZDRAVSTVENIH DJELATNIKA ZAPOSLENIH U PRIVATNIM ZDRAVSTVENIM USTANOVAMA PREMA VRSTI RADNOG ODNOSA U HRVATSKOJ 1999. GODINE
 - Health institutions' health workers in private sector (permanent job and total), Croatia 1999

Zdravstveni djelatnici	Neodređeno	Sveukupno
Health workers	Permanent	Total
Doktori medicine - Medical doctors	173	183
Doktori stomatologije - Stomatologists	14	14
Farmaceuti - Pharmacists	354	370
Suradnici s visokom stručnom spremom - Other university degree staff	11	11
Viša stručna sprema - Junior college education	195	230
Srednja stručna sprema - High school education	1.117	1.377
Niža stručna sprema - Semi-skilled	10	12
Ukupno - Total	1.874	2.197

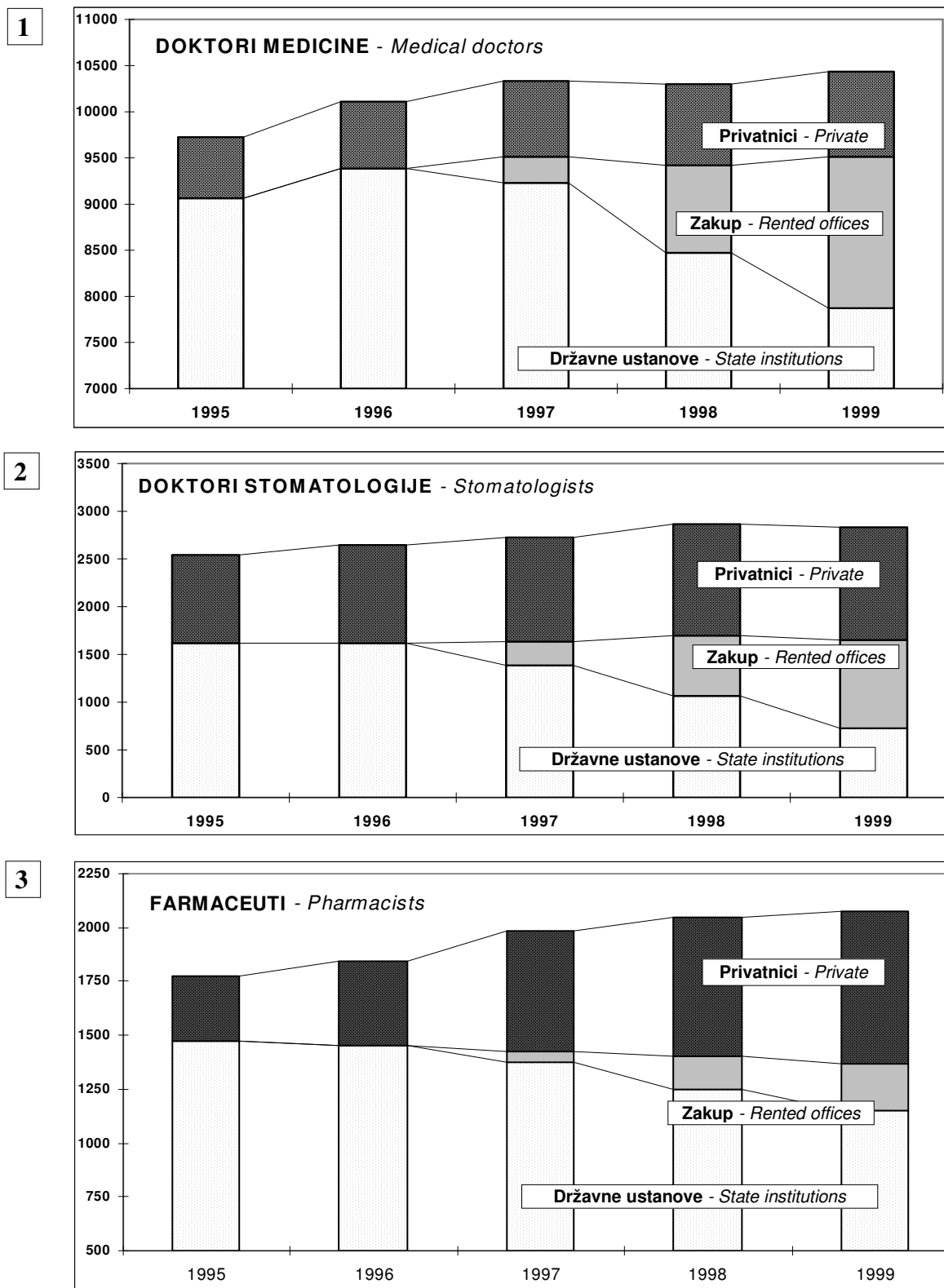
Tablica - Table 2b. BROJ ZDRAVSTVENIH DJELATNIKA ZAPOSLENIH U PRIVATNOJ PRAKSI PREMA VRSTI RADNOG ODNOSA U HRVATSKOJ 1999. GODINE
 - Private practice health workers (permanent job and total), Croatia 1999

Zdravstveni djelatnici	Neodređeno	Sveukupno
Health workers	Permanent	Total
Doktori medicine - Medical doctors	2.390	2.408
Doktori stomatologije - Stomatologists	2.094	2.110
Farmaceuti - Pharmacists	575	585
Suradnici s visokom stručnom spremom - Other university degree staff	8	8
Viša stručna sprema - Junior college education	447	456
Srednja stručna sprema - High school education	4.090	4.262
Niža stručna sprema - Semi-skilled	43	44
Ukupno - Total	9.647	9.873

Tablica - Table 2c. UKUPAN BROJ ZDRAVSTVENIH DJELATNIKA ZAPOSLENIH U DRŽAVNIM I PRIVATNIM ZDRAVSTVENIM USTANOVAMA I PRIVATNOJ PRAKSI PREMA VRSTI RADNOG ODNOSA TE BROJ STANOVNIKA NA JEDNOG ZDRAVSTVENOG DJELATNIKA U HRVATSKOJ 1999. GODINE
 - Health workers employed in state institutions and in private practice (permanent job and total) and population per one health worker, Croatia 1999

Zdravstveni djelatnici	Neodređeno	Broj stanovnika na 1 zdrav. djelatnika	Sveukupno	Broj stanovnika na 1 zdrav. djelatnika
Health workers	Permanent	Population per one health worker	Total	Population per one health worker
Doktori medicine - Medical doctors	10.436	458	11.127	430
Doktori stomatologije - Stomatologists	2.833	1.689	2.951	1.621
Farmaceuti - Pharmacists	2.077	2.303	2.181	2.194
Suradnici s visokom stručnom spremom - Other university degree staff	706	6.777	767	6.238
Viša stručna sprema - Junior college education	6.070	788	6.559	729
Srednja stručna sprema - High school education	23.843	201	27.732	173
Niža stručna sprema - Semi-skilled	621	7.704	648	7.383
Ukupno - Total	46.586	103	51.965	92

Slika - Figure 1-3. DOKTORI MEDICINE, STOMATOLOGIJE I FARMACEUTI ZAPOSLENI U DRŽAVNOM I PRIVATNOM SEKTORU ZDRAVSTVA HRVATSKE OD 1995. DO 1999. GODINE - Medical doctors, stomatologists and pharmacists employed in state institutions and private health sector, Croatia 1995-99



Tablica - Table 3. DJELATNICI PO POJEDINIM ZDRAVSTVENIM DRŽAVNIM I PRIVATNIM USTANOVAMA U HRVATSKOJ NA DAN 31.12. 1999. - Staff by individual health institutions (state and private) in Croatia, December 31, 1999

Zdravstvena ustanova	Sjedište	Zdravstveni djelatnici							Ostali			
		Ukupno zdravstveni djelatnici	Doktori medicine	Doktori stomatologije	Farmaaceuti	Suradnici VSS	Viša stručna sprema	Srednja stručna sprema	Ništa stručna sprema	Administrativno osoblje	Tehničko osoblje	Sveukupno (3+11+12)
		Health workers							Others			
Health institution	Head office	Total	Physicians	Stomatologists	Pharmacists	Other univ. deg.	Junior coll.	High sch.	Semi skill.	Clerical	Technical	Total (3+11+12)
1	2	3	4	5	6	7	8	9	10	11	12	13
UKUPNO HRVATSKA - Croatia TOTAL												
		36.939	8.046	739	1.502	698	5.623	19.753	578	5.236	14.399	56.574
GRAD ZAGREB - City of Zagreb												
DOM ZDRAVLJA CENTAR	ZAGREB, RUNJANINOVA 4	70	18	10	1		13	27	1	11	20	101
DOM ZDRAVLJA ŽELJEZNIČARA	ZAGREB	263	70	30	3	6	20	133	1	21	40	324
HŽ ZAGREB	G. NINSKOG 3											
DOM ZDRAVLJA "INA"	ZAGREB, KUMIČIĆEVA 5	40	11	4	2	1	3	19		7		47
STOMATOLOŠKA POLIKLINIKA	ZAGREB, PERKOVČEVA 3	152		54			7	91		13	19	184
POLIKLINIKA ZA REUMATSKE BOLESTI, FIZIKALNU MEDICINU I REHABILITACIJU "DR. DRAGO ČOP"	ZAGREB, MIHANOVIĆEVA 3	57	9		1	1	28	18		10	15	82
USTANOVA ZA ZDRAVSTVENU NJEGU U KUĆI	ZAGREB, PRERADOVIĆEVA 17/I	97	1				19	75	2	7	9	113
KLINIK ZA DJEČJE BOLESTI	ZAGREB, KLAJČEVA 16	401	92		8	7	71	223		37	118	556
SPECIJALNA BOLNICA ZA PSIHIJATRIJU	ZAGREB	31	11			2	6	12		5	6	42
DJECE I MLADEŽI	IVANA KUKULJEVIĆA 11											
SPECIJALNA BOLNICA ZA ZAŠTITU DJECE S NEURORAZVOJNIM I MOTORIČKIM SMETNJAMA	ZAGREB, GOLJAK 2	103	9			16	35	42	1	12	23	138
DOM ZDRAVLJA ČRNOMEREC	ZAGREB, PRILAZ BARUNA FILIPOVIĆA 11	61	14	7	2		17	21		9	2	72
KLINIČKA BOLNICA "SESTRE MILOSRDNICE"	ZAGREB, VINOGRADSKA CESTA 29	1381	313		24	30	230	775	9	159	500	2040
OPĆA BOLNICA "SVETI DUH"	ZAGREB, SVETI DUH 64	701	163		13	3	127	395		124	317	1142
KLINIK ZA TUMORE	ZAGREB, ILICA 197	283	79		5	8	64	127		31	101	415
DOM ZDRAVLJA "DUBRAVA"	ZAGREB, GRIŽANSKA 4	49	7	3	1		19	19		8	23	80
KLINIČKA BOLNICA "DUBRAVA"	ZAGREB, AV. GOJKA ŠUŠKA 6	909	208	11	21	10	148	467	44	126	430	1465
DOM ZDRAVLJA MAKSIMIR	ZAGREB, ŠVARCOVA 20	71	13	9	1		14	34		7	19	97
KLINIČKA BOLNICA "MERKUR"	ZAGREB, ZAJČEVA 19	429	123		12	1	61	232		72	218	719
KLINIK ZA PLUĆNE BOLESTI "JORDANOVAC"	ZAGREB, JORDANOVAC 104	215	60		6	1	51	97		42	141	398
ODJEL ZA MEDICINU RADA	ZAGREB	15	9		1	1		4		1	5	21
INSTITUT ZA MEDICINSKA ISTRAŽIVANJA I MEDICINU RADA SVEUČILIŠTA U ZAGREBU	JORDANOVAC 104											
KLINIK ZA DIJABETES, ENDOKRINOLOGIJU I BOLESTI METABOLIZMA "VUK VRHOVAC"	ZAGREB, DUGI DOL 4A	137	29		5	9	40	54		38	44	219
DOM ZDRAVLJA MEDVEŠČAK	ZAGREB, MARTIĆEVA 63 A	98	32	7	2	1	18	38		8	3	109
DOM ZDRAVLJA STUDENATA	ZAGREB, TRG HRVATSKIH VELIKANA 10	32	12	2	2		4	12		5	5	42
HRVATSKI ZAVOD ZA TRANSFUZIJSKU MEDICINU	ZAGREB, PETROVA 3	114	24		13	1	10	66		19	109	242
HRVATSKI ZAVOD ZA KONTROLU IMUNOBIOLOŠKIH PREPARATA	ZAGREB, MIROGOJSKA 6	14	4		1	2	3	4		2	2	18
HRVATSKI ZAVOD ZA KONTROLU LJEKOVA	ZAGREB, KSAVERSKA C. 4	29			13	2	5	9		6	5	40
HRVATSKI ZAVOD ZA JAVNO ZDRAVSTVO	ZAGREB, ROCKEFELLEROVA 7	129	40		8	16	32	33		55	37	221
ZAVOD ZA JAVNO ZDRAVSTVO GRADA ZAGREBA	ZAGREB, MIROGOJSKA 16	251	84		3	20	59	84	1	43	40	334
POLIKLINIKA ZA PREVENCIJU KARDIOVASKULARNIH BOLESTI I REHABILITACIJU	ZAGREB, DRAŠKOVIĆEVA 13	58	24		2	1	5	26		6	9	73
POLIKLINIKA ZA REHABILITACIJU SLUŠANJA I GOVORA "SUVAG"	ZAGREB, KNEZA L.J. POSAVSKOG 10	108	9			85	12	2		13	6	127
USTANOVA ZA HITNU MEDICINSKU POMOĆ	ZAGREB, ĐORĐIĆEVA 26	149	57		2		4	73	13	21	117	287
KLINIČKI BOLNIČKI CENTAR ZAGREB	ZAGREB, ŠALATA 2	2563	593	66	45	55	487	1306	11	310	1085	3958
KLINIK ZA TRAUMATOLOGIJU	ZAGREB, DRAŠKOVIĆEVA 19	287	67		5		71	134	10	49	69	405
KLINIK ZA INFektivNE BOLESTI "DR. FRAN MIHALJEVIĆ"	ZAGREB, MIROGOJSKA 8	357	74		10	4	48	220	1	45	233	635

Tablica - Table 3. nastavak - continuation 1

Zdravstvena ustanova	Sjedište	Zdravstveni djelatnici								Ostali		
		Ukupno zdravstveni djelatnici	Doktori medicine	Doktor stomatologije	Farmaaceuti	Suradnici VSS	Viša stručna sprema	Srednja stručna sprema	Niža stručna sprema	Administrativno osoblje	Tehničko osoblje	Sveukupno (3+11+12)
Health institution	Head office	Health workers								Others		
1	2	Total	Physicians	Stomatologists	Pharmacists	Other univ. deg.	Junior coll.	High sch.	Semi skill.	Clerical	Technical	Total (3+11+12)
SPECIJALNA BOLNICA ZA KRONIČNE BOLESTI	ZAGREB ROCKEFELLEROVA 3	75	15		2		17	36	5	11	9	95
DOM ZDRAVLJA NOVI ZAGREB	ZAGREB REMETINEČKI GAJ 14	168	42	14	5	4	43	58	2	22	44	234
DOM ZDRAVLJA PEŠČENICA	ZAGREB, IVANIČGRADSKA 38	48	15	4			14	15		8	11	67
DOM ZDRAVLJA SESVETE	SESVETE, NINSKA 10	102	22	2	6	2	14	56		14	20	136
DOM ZDRAVLJA SUSEDGRAD	ZAGREB, VRABEČAK 4	73	17	4	2		20	29	1	6	5	84
PSIHIJATRIJSKA BOLNICA VRAPČE	ZAGREB BOLNIČKA CESTA 32	353	70	1	2	17	41	220	2	60	295	708
PSIHIJATRIJSKA BOLNICA JANKOMIR	ZAGREB JANKOMIR 11	171	31		2	8	18	77	35	23	91	285
DOM ZDRAVLJA MINISTARSTVA UNUTARNJIH POSLOVA REPUBLIKE HRVATSKE	ZAGREB ŠARENGRADSKA 3	76	23	6	2	4	14	27		11	14	101
ZAVOD ZA PROMETNU MEDICINU I PSIHLOGIJU PROMETA	ZAGREB PARK PRIJATELJSTVA 1	18	7	1		3	3	4		14	4	36
DOM ZDRAVLJA TRNJE	ZAGREB, KRUGE 44	80	21	4	5	1	20	29		11	32	123
ZDRAVSTVENA USTANOVA ZA NJEGU I REHABILITACIJU "ZORICA"	ZAGREB BRANIMIROVA 53	33					5	25	3			33
USTANOVA ZA ZDRAVSTVENU NJEGU U KUĆI "ČORLUKA"	ZAGREB MESNIČKA 32	64	1				12	51				64
POLIKLINIKA GHETALDUS - OFTALMOLOGIJA	ZAGREB ILICA 56	8	6				1	1				8
PRIVATNA USTANOVA ZA ZDRAVSTVENU NJEGU I REHABILITACIJU U KUĆI "TOBIA"	ZAGREB BOROVJE 5	15					6	9				15
POLIKLINIKA ZA BOLESTI DIŠNOG SUSTAVA	ZAGREB PRILAZ BARUNA FILIPOVIĆA 11	26	13				7	6		2	1	29
SPECIJALNA BOLNICA ZA BOLESTI DIŠNOG SUSTAVA DJECE I MLADEŽI	ZAGREB SREBRNJAK 100	79	14		4		17	43	1	11	28	118
POLIKLINIKA ZA INTERNU MEDICINU, OFTALMOLOGIJU, NEUROLOGIJU, GINEKOLOGIJU, UROLOGIJU I OPĆU KIRURGIJU "INTERMEDIKA"	ZAGREB SUPILOVA 7	2	1					1				2
PRIVATNA USTANOVA ZA LJEKARNIČKU DJELATNOST "BAMAPHARM"	ZAGREB SESVETE	11			10			1				11
"REMEDIJUM" ZDRAVSTVENA USTANOVA ZA NJEGU U KUĆI	ZAGREB GLAVNA ULICA 9	15	1					14				15
LJEKARNA "MANDIĆ-PHARM"	ZAGREB VLADIMIRA VARIČAKA 6	10			7			3				10
POLIKLINIKA ZA NEUROPSIHIJATRIJU "A.B.R."	ZAGREB DERENČINOVA 26/I	3	2					1				3
USTANOVA ZA ZDRAVSTVENU NJEGU U KUĆI "DOMNIUS"	ZAGREB CERNIČKA 3A	35	1				9	25				35
LJEKARNA "LUKAČIN"	ZAGREB, MARKUŠEVAČKA CESTA 185	7			6			1				7
POLIKLINIKA ZA FIZIKALNU MEDICINU I REHABILITACIJU, KIRURGIJU, UROLOGIJU, GINEKOLOGIJU I "ORTOPEDIJU "HIPOKRAT"	ZAGREB KSAVER 59	8	4					4				8
POLIKLINIKA ZA RADIOLOGIJU NEUROLOGIJU I NUKLEARNU MEDICINU "DIJAGNOSTIKA 2000"	ZAGREB MARTIČEVA 63 A	3	1				2					3
STOMATOLOŠKA POLIKLINIKA ZA ZAŠTITU ZUBI I USTA	ZAGREB NOVOSELEČKI PUT 40	1						1				1
ANA TRUPELJAK	ZAGREB SVETICE 15	2	1					1				2
POLIKLINIKA ZA INTERNU MEDICINU, NEUROLOGIJU, GINEKOLOGIJU I UROLOGIJU "DR. BATES"	ZAGREB ŠAMAČKA 5	1				1						1
USTANOVA ZA NJEGU U KUĆI "NOVA SKRB"	ZAGREB ŠAMAČKA 5	1										1
DOM ZDRAVLJA TREŠNJEVKA II	ZAGREB, BAŠTIJANOVA 52	135	28	18	2	1	41	45		9	3	147
LJEKARNE "CHARM"	ZAGREB, IVANA ŠIBLA 1	11			7			4				11
LJEKARNA "BARIČEVIĆ"	ZAGREB, KRALJA ZVONIMIRA 50	20			15			5				20
USTANOVA ZA ZDRAVSTVENU NJEGU U KUĆI "MEDICOR"	ZAGREB VRBANIČEVA 18	21	2				5	14				21

Tablica - Table 3. nastavak - continuation 2

Zdravstvena ustanova	Sjedište	Zdravstveni djelatnici							Ostali			
		Ukupno zdravstveni djelatnici	Doktori medicine	Doktori stomatologije	Farmaaceuti	Suradnici VSS	Viša stručna sprema	Srednja stručna sprema	Niža stručna sprema	Administrativno osoblje	Tehničko osoblje	Sveukupno (3+11+12)
Health institution	Head office	Health workers							Others			
1	2	Total	Physicians	Stomatologists	Pharmacists	Other univ. deg.	Junior coll.	High sch.	Semi skill.	Clerical	Technical	Total (3+11+12)
PRIVATNA STOMATOLOŠKA POLIKLINIKA "J. ŠTEFANAC - PAPIĆ DR.STOM."	ZAGREB ILICA 8/III	5		3				2				5
POLIKLINIKA DERMATOLOGIJU I VENEROLOGIJU I OPČU KIRURGIJU "DERMANGIO"	ZAGREB POD ZIDOM 10	1	1									1
LJEKARNA "MAJORINC"	ZAGREB, I. POLJANICE 9	11			7			4				11
POLIKLINIKA ZA INTERNU MEDICINU I STOM. PROTETIKU GINEKOLOGIJU I OPSTETRICIJU I FIZIKALNU MEDICINU I REHABILITACIJU "OSTRUNIĆ"	ZAGREB II. RAVNICE 34	1	1									1
OČNA POLIKLINIKA "DR. VUKAS"	ZAGREB, ILICA 129	3	1				1	1				3
LJEKARNE "SREDOJEVIĆ"	SESVETE, PLANINSKA 16	5			4			1				5
USTANOVA ZA ZDRAVSTVENU NJEGU U KUĆI "KERN"	ZAGREB BOŽIDARA MAGOVCA 90	15					2	13				15
POLIKLINIKA ZA OČNE BOLESTI "MESAROV"	SESVETE TRG D. DOMJANIĆA 2	1	1									1
POLIKLINIKA ZA OPČU KIRURGIJU I MAKSILOFACIJALNU KIRURGIJU PRILAZ GJURE DEŽELIĆA 56 "GLUMIČIĆ MEDICAL GROUP"	ZAGREB ZAGREB	5	2					3				5
POLIKLINIKA ZA UROLOGIJU, INTERNU MEDICINU, GINEKOLOGIJU I OPSTETRICIJU "DR. ZAKY"	ZAGREB VLAŠKA 102/I	3	2					1				3
LJEKARNE "DVORŽAK"	ZAGREB, SELSKA 153	9			8			1				9
USTANOVA ZA ZDRAVSTVENU NJEGU U KUĆI "MEDIALIS"	ZAGREB ŠEFEROVA 6/III	11	1				2	8				11
LJEKARNA "RAŠIDAGIĆ"	ZAGREB, PREČKO 1 A	5			3			2				5
LJEKARNE "DIAKONIA"	ZAGREB, KAPTOL 1	8			7			1				8
GRADSKA LJEKARNA ZAGREB	ZAGREB KRALJA DRŽISLAVA 6	209			135			74		39	59	307
POLIKLINIKA ZA KIRURGIJU I FIZIKALNU MEDICINU I REHABILITACIJU I NEUROLOGIJU "DOKO"	SESVETE KAŠINSKA 28	1	1									1
LJEKARNE "JAGATIĆ"	ZAGREB DUBEC A. MIHANOVIĆA 9	4			3			1				4
POLIKLINIKA ZA OFTALMOLOGIJU "BOŽIĆ"	ZAGREB TRATINSKA 22	1						1				1
USTANOVA ZA ZDRAVSTVENU NJEGU U KUĆI "ANIMA VITA"	ZAGREB OZALJSKA 53	12					2	10				12
HRVATSKI ZAVOD ZA MEDICINU RADA KIRURŠKA POLIKLINIKA "DR. LASTRIĆ"	ZAGREB AVENIJA V. HOLJEVCA 22 ZAGREB	5	4				1			3	1	9
POLIKLINIKA ZA ORTOPEDIJU "KINEMATIKA"	ZAGREB LAGINJINA 16	1	1									1
POLIKLINIKA ZA INTERNU MEDICINU I GINEKOLOGIJU "TIM"	ZAGREB ANTE TOPIĆA MIMARE 29	1	1									1
POLIKLINIKA ZA GINEKOLOGIJU, PORODNIŠTVO I REPRODUKCIJSKU MEDICINU "IVF"	ZAGREB ZAGREB	2	1					1				2
USTANOVA ZA ZDRAVSTVENU NJEGU U "U KUĆI "B.I.Z."	ZAGREB MAKSIMIRSKA 129	1						1				1
POLIKLINIKA ZA GINEKOLOGIJU I PORODNIŠTVO, INTERNU MEDICINU I "OPČU KIRURGIJU "ELJUGA"	ZAGREB ZAGREB	7	5				1	1				7
POLIKLINIKA ZA OFTALMOLOGIJU "PERMAČON"	ZAGREB MEDULIČEVA 32	1	1									1
POLIKLINIKA ZA OFTALMOLOGIJU I "PSIHIJATRIJU "SVJETLOST"	ZAGREB ZAGREB	1						1				1
POLIKLINIKA ZA HEMODIJALIZU "HIPOKRAT-DIJALIZA"	ZAGREB KSAVERSKA 59	10	2					8				10
POLIKLINIKA ZA DJEČJE BOLESTI "DR. SABOL"	ZAGREB ZELINSKA 2/2	5	3					2				5
POLIKLINIKA ZA GINEKOLOGIJU I OPSTETRICIJU UROLOGIJU I INTERNU MEDICINU "DR. SMOLJO"	ZAGREB MILIVOJA MATOŠEĆA 3	2	1					1				2

Tablica - Table 3. nastavak - continuation 3

Zdravstvena ustanova	Sjedište	Zdravstveni djelatnici							Ostali			
		Ukupno zdrav- stveni djelat- nici	Dokto- ri medi- cine	Dokto- ri sto- mato- logije	Far- ma- ceu- ti	Sura- dnici VSS	Viša stru- čna spre- ma	Sred- nja stru- čna spre- ma	Niža stru- čna spre- ma	Admi- nistra- tivno osob- lje	Teh- ni- čko osob- lje	Sve- ukup- no (3+11 +12)
Health institution	Head office	Health workers							Others			
1	2	To- tal	Phy- sici- ans	Stoma- tolo- gists	Phar- ma- cists	Other univ. deg.	Junior coll.	High sch.	Semi- skill.	Cleri- cal	Te- chni- cal	Total (3+11 +12)
POLIKLINIKA ZA GINEKOLOGIJU I OPSTETRICIJU I INTERNU MEDICINU "SVEČNJAK"	ZAGREB KRUŽNA 49	2						2				2
POLIKLINIKA ZA INTERNU MEDICINU KIRURGIJU RADIOLOGIJU GINEKOLOGIJU NEUROLOGIJU I LABORATORIJSKU DIJAGNOSTIKU "SUNCE"	ZAGREB PARK PRIJATELJSTVA 1	8	5		1		1	1				8
POLIKLINIKA ZA GINEKOLOGIJU "KUVA"	ZAGREB MIROGOJSKA 11	1					1					1
HRVATSKI ZAVOD ZA TOKSIKOLOGIJU	ZAGREB MARTIĆEVA 63/A	3	1		1	1				1	2	6
LJEKARNA "ŠEREMET"	ZAGREB RENDIĆEVA 29	5			5							5
USTANOVA ZA ZDRAVSTVENU NJEGU U KUĆI "PANACEA"	ZAGREB KUSTOŠIJANSKA 226	2						2				2
POLIKLINIKA ZA INTERNU MEDICINU I OTORINOLARINGOLOGIJU "MEDELA"	ZAGREB KNEZA BRANIMIRA 33/I	2	2									2
HRVATSKI ZAVOD ZA ZAŠTITU OD ZRAČENJA	ZAGREB TRG I. MEŠTROVIĆA 16	3				3				1		4
STOMATOLOŠKA POLIKLINIKA "MARTINOVKA"	ZAGREB ZELINSKA 4	2		1				1				2
POLIKLINIKA ZA KIRURGIJU, INTERNU MEDICINU, GINEKOLOGIJU I PEDIJATRIJU "MEDICUS 2000"	ZAGREB SESVETSKA CESTA 27	1						1				1
GINEKOLOŠKA POLIKLINIKA "DR. VESNA HARNI"	ZAGREB PETE POLJANICE 9	1	1									1
STOMATOLOŠKA POLIKLINIKA "CENTAR"	ZAGREB SAVSKA C. 23/A	3		2				1				3
USTANOVA ZA ZDRAVSTVENU NJEGU U KUĆI "OLAF NUSPERLING"	ZAGREB PRISAVLJE 12	1						1				1
POLIKLINIKA ZA UROLOGIJU OPĆU KIRURGIJU ORTOPEDIJU INTERNU MEDICINU I GINEKOLOGIJU "URO CENTAR"	ZAGREB HEINZELOVA 20	3	2					1				3
POLIKLINIKA ZA RADIOLOŠKU I ULTRAZVUČNU DIJAGNOSTIKU "DR. DRINKOVIĆ"	ZAGREB ŠULEKOVA 5	1	1									1
POLIKLINIKA ZA DIJAGNOSTIKU POLIKLINIKA ZA GINEKOLOGIJU I KIRURGIJU "ENDO CENTAR"	ZAGREB, NEMETOVA 2 ZAGREB	55	24		1		12	18		9	4	68
POLIKLINIKA ZA GINEKOLOGIJU I KIRURGIJU "ENDO CENTAR"	ZAGREB SELSKA CESTA 215	2	1				1					2
POLIKLINIKA ZA OFTALMOLOGIJU "MONOKL"	ZAGREB MAKSIMIRSKA 115	1	1									1
POLIKLINIKA ZA FIZIKALNU MEDICINU I REHABILITACIJU "DR. ŽUGAJ"	ZAGREB KRIŽANIĆEVA 13	1	1									1
POLIKLINIKA ZA KIRURGIJU, GINEKOLOGIJU, INTERNU MEDICINU, OTORINOLARINGOLOGIJU, DERMATOLOGIJU I VENEROLOGIJU "NOLA"	ZAGREB GRAČANSKA CESTA 20	3	1				1	1				3
POLIKLINIKA ZA OFTALMOLOGIJU "POLYCONTACT"	ZAGREB ILICA 11	1		1								1
POLIKLINIKA ZA FIZIKALNU MEDICINU I REHABILITACIJU REUMATSKIH "BOLESTI "FRANOVIĆ"	ZAGREB KRALJA ZVONIMIRA 26/I	3	1				1	1				3
U gradovima		11.781	2.668	264	464	329	2.066	5.847	143	1.577	4.393	17.751
Ukupno za županiju: - County total		11.781	2.668	264	464	329	2.066	5.847	143	1.577	4.393	17.751

ZAGREBAČKA ŽUPANIJA - County

DOM ZDRAVLJA DUGO SELO LJEKARNA "VUKOVIĆ"	DUGO SELO, JOSIPA ZORIĆA 5 DUGO SELO, DOMOBRANSKA 1	13	3	1			3	6		3	11	27
DOM ZDRAVLJA IVANIĆ GRAD "NAFTALAN" SPECIJALNA BOLNICA ZA"	IVANIĆ GRAD IVANIĆ GRAD	42	13		1		10	18		9	22	73
MEDICINSKU REHABILITACIJU	OMLADINSKA 23 A	32	7				10	14	1	16	28	76

Tablica - Table 3. nastavak - continuation 4

Zdravstvena ustanova	Sjedište	Zdravstveni djelatnici							Ostali			Sveukupno (3+11+12)	
		Ukupno zdravstveni djelatnici	Doktori medicinske	Doktori stomatološki	Farma ceuti	Sura- dnici VSS	Viša stručna sprema	Sred- nja stručna sprema	Niža stručna sprema	Admi- nistrativno osob lje	Teh- ničko osob lje		
Health institution	Head office	Health workers							Others			Total (3+11+12)	
1	2	Total	Physi- cians	Stoma- tolo- gists	Phar- ma- cists	Other univ. deg.	Junior coll.	High sch.	Semi skill.	Cleri- cal	Te- chni- cal		
DOM ZDRAVLJA JASTREBARSKO	JASTREBARSKO KRALJA TOMISLAVA 29	17		3				4	10		3	3	23
LJEKARNA JASTREBARSKO	JASTREBARSKO TRG LJUBE BABIČA 30	4			3				1		2	1	7
USTANOVA ZA ZDRAVSTVENU NJEGU U KUĆI "SESTRA KATA"	JASTREBARSKO KOLODVORSKA 42	3							3				3
DOM ZDRAVLJA SAMOBOR	SAMOBOR, GAJEVA 37	70	12	1	10	2	19	26		10	36		116
DOM ZDRAVLJA SV. IVAN ZELINA	SVETI IVAN ZELINA BOCAKOVA 5	12	3	1				1	7	3	5		20
DOM ZDRAVLJA VRBOVEC	VRBOVEC, 7. SVIBNJA 14	16	3					7	6	5	3		24
DOM ZDRAVLJA VELIKA GORICA	VELIKA GORICA ULICA MATICE HRVATSKE BB	104	29	6	3	6	16	44		10	27		141
LJEKARNA VELIKA GORICA	VELIKA GORICA ULICA MATICE HRVATSKE BB	17			10			7		4	4		25
USTANOVA ZA ZDRAVSTVENU NJEGU U KUĆI "BETA"	VELIKA GORICA SLAVKA KOLARA 58	9						9					9
LJEKARNA "MELISSA"	VELIKA MLAKA, ŠKOLSKA UL. 1	6			5			1					6
LJEKARNA "FARMAKO"	VELIKA GORICA, PL. ŠKRLECA 27	5			2			3					5
POLIKLINIKA ZA INTERNU MEDICINU I GINEKOLOGIJU "TOMI"	VELIKA GORICA PLEŠKA 113	1	1										1
POLIKLINIKA ZA FIZIKALNU MEDICINU I REHABILITACIJU "VELIKA GORICA"	VELIKA GORICA MATICE HRVATSKE BB	13	2					7	4	1	1		15
DOM ZDRAVLJA ZAPREŠIĆ	ZAPREŠIĆ, P.LONČARA 1	93	25	8	7		13	40		9	17		119
U gradovima		464	98	20	44	8	90	203	1	75	158		697
LJEKARNA "PRŽULJ"	KLINČA SELA, KOLODVORSKA 4	3			2			1					3
LJEKARNA "JOUKHADAR"	SVETA NEDELJA, SAMOBORSKA 3	19			11			8					19
BOLNIČA ZA KRONIČNE BOLESTI DJEČJE DOBI	GORNJA BISTRA BOLNIČKA 21	41	4		1	4	1	29	2	5	23		69
USTANOVA ZA ZDRAVSTVENU NJEGU U KUĆI "SESTRA MACA"	DONJA BISTRA STUBIČKA 492	7						2	5				7
U općinama		70	4		14	4	3	43	2	5	23		98
Ukupno za županiju: - County total		534	102	20	58	12	93	246	3	80	181		795
KRAPINSKO-ZAGORSKA ŽUPANIJA - County													
DOM ZDRAVLJA DONJA STUBICA	DONJA STUBICA ŽUPANA VRATISLAVA 10	8	1					2	5		4	18	30
POLIKLINIKA ZA GINEKOLOGIJU, INTERNU MEDICINU I DERMATOLOGIJU I VENEROLOGIJU "POLANČEC & PUNEK"	DONJA STUBICA TOPLIČKA BB	3	3										3
DOM ZDRAVLJA KLANJEC	KLANJEC, TRG MIRA 9	5	2					2	1	5	8		18
DOM ZDRAVLJA KRAPINA	KRAPINA, M. CRKVENCA 1	81	21	8	1	1	14	36		8	20		109
LJEKARNA KRAPINA	KRAPINA, MAGISTRATSKA 11	7			5			2		2	1		10
"SKRB" USTANOVA ZA ZDRAVSTVENU NJEGU I REHABILITACIJU U KUĆI	KRAPINA GAJEVA 10	5						5					5
LJEKARNA VODOLŠAK	KRAPINA, A. STARČEVIĆA 1	5			3			2					5
LJEKARNE ZUBIČ	KRAPINA, K.Š. ĐALSKOG 1	6			4			2			1		7
DOM ZDRAVLJA PREGRAĐA	PREGRAĐA, A. CESARCA 1	23	6	4			5	7	1	3	8		34
LJEKARNA ZABOK	ZABOK, M. GUPCA 63	6			5			1		2	2		10
OPĆA BOLNIČA ZABOK	ZABOK, TRG D. DOMJANIČA 6	195	51		3	1	27	112	1	39	83		317
DOM ZDRAVLJA ZABOK	ZABOK, TRG D. DOMJANIČA 6	20	4	3		1	3	9		3	19		42
DOM ZDRAVLJA ZLATAR	ZLATAR, I. G. KOVAČIČA 1	39	10		1		10	17	1	7	22		68
ZAVOD ZA JAVNO ZDRAVSTVO ŽUPANIJE	ZLATAR	25	10			1	5	9		5	2		32
KRAPINSKO-ZAGORSKE USTANOVA ZA ZDRAVSTVENU NJEGU U KUĆI "SESTRA MARIJA"	IVANA GORANA KOVAČIČA 1 ZLATAR	6					1	5					6
U gradovima		434	108	15	22	4	69	213	3	78	184		696
SPECIJALNA BOLNIČA ZA MEDICINSKU REHABILITACIJU KRAPINSKE TOPLICE	KRAPINSKE TOPLICE GAJEVA 2	392	51		4	11	80	242	4	66	220		678

Tablica - Table 3. nastavak - continuation 5

Zdravstvena ustanova	Sjedište	Zdravstveni djelatnici								Ostali		
		Ukupno zdravstveni djelatnici	Doktori medicine	Doktori stomatologije	Farmaaceuti	Sura-dnici VSS	Viša stručna sprema	Srednja stručna sprema	Niža stručna sprema	Administrativno osoblje	Tehničko osoblje	Sveukupno (3+11+12)
Health institution	Head office	Total	Physicians	Stomatologists	Pharmacists	Other univ. deg.	Junior coll.	High sch.	Semi skill.	Clerical	Technical	Total (3+11+12)
1	2	3	4	5	6	7	8	9	10	11	12	13
USTANOVA ZA ZDRAVSTVENU NJEGU U KUĆI "POCRNČIĆ"	KRAPINSKE TOPLICE KLOKOVEC 102	3					2	1				3
"MAGDALENA" SPECIJALNA BOLNIČA ZA KARDIO - VASKULARNU KIRURGIJU I KARDIOLOGIJU	KRAPINSKE TOPLICE LJUDEVITA GAJA 2	116	22				14	78	2	10	32	158
LJEKARNE "ŠVALJEK"	MARIJA BISTRICA, K. TOMISLAVA 24	4			2				2			4
SPECIJALNA BOLNIČA ZA MEDICINSKU REHABILITACIJU	STUBIČKE TOPLICE PARK M. GUPCA 1	115	17				34	64		17	83	215
LJEKARNE "ŠČURIC"	STUBIČKE TOPLICE, PARK M. GUPCA 1	8			5				3			8
USTANOVA ZA ZDRAVSTVENU NJEGU U KUĆI "MARIJA MIRT"	STUBIČKE TOPLICE LJUBE BABIĆA ĐALSKOG 38	4					1	3				4
LJEKARNA "LEPEŠ"	VELIKO TRGOVIŠĆE TRG STJEPANA TUĐMANA 4	2			2							2
U općinama		644	90		13	11	131	393	6	93	335	1.072
Ukupno za županiju: - County total		1.078	198	15	35	15	200	606	9	171	519	1.768

SISAČKO-MOSLAVAČKA ŽUPANIJA - County

DOM ZDRAVLJA GLINA	GLINA, VUKOVARSKA 1	19	4	2			2	10	1	3	3	25
DOM ZDRAVLJA HRVATSKA KOSTAJNICA	HRV. KOSTAJNICA	13	4	1			1	6	1	2	6	21
DOM ZDRAVLJA KUTINA	KUTINA, A. G. MATOŠA 32	74	12	4	4	1	16	37		12	37	123
LJEKARNA "BARIŠIĆ"	KUTINA, KOLODVORSKA BB	11			5			6				11
DOM ZDRAVLJA NOVSKA	NOVSKA, ZAGREBAČKA 6	22	7		1		4	10		4	15	41
USTANOVA ZA ZDRAVSTVENU NJEGU U KUĆI "DANIJELA"	NOVSKA UL. M. HRVATSKE 4	1						1				1
DOM ZDRAVLJA PETRINJA	PETRINJA, MATIJE GUPCA 4	45	15		3	1	6	20		5	15	65
SPECIJALNA BOLNIČA ZA KRONIČNE BOLESTI PETRINJA	PETRINJA VINOGRADI BB	27	3			2	3	18	1	11	24	62
OPĆA BOLNIČA "DR IVO PEDIŠIĆ"	SISAK J.J. STROSSMAYERA 65	439	125	1	8	2	56	218	29	59	172	670
GRADSKA LJEKARNE-SISAK	SISAK STJEPANA I ANTUNA RADIĆA 48	20			14			6		5	5	30
ZAVOD ZA JAVNO ZDRAVSTVO ŽUPANIJE	SISAK TOMISLAVOVA 1	60	15		1	4	24	16		10	11	81
SISAČKO-MOSLAVAČKE DOM ZDRAVLJA SISAK	SISAK, TOMISLAVOVA 1	81	23	6		1	5	43	3	16	38	135
USTANOVA ZA ZDRAVSTVENU NJEGU U KUĆI "SERTIĆ"	SISAK BUZETSKA 6	13				1	3	9				13
LJEKARNA "PAVLIĆ"	SISAK, FERDE HEFELEA 21	7			5			2				7
USTANOVA ZA ZDRAVSTVENU NJEGU U KUĆI "SVJETLOST"	SISAK A. STARČEVIĆA 14	4						4				4
LJEKARNE "HERMED"	SISAK, FRANJE LOVRIĆA 20	6			4			2				6
U gradovima		842	208	14	45	12	120	408	35	127	326	1.295
DOM ZDRAVLJA DVOR	DVOR, MILE MARIĆA 42	9	2	2				5		1	4	14
NEUROPSIHIJATRIJSKA BOLNIČA "DR. IVAN BARBOT"	POPOVAČA VINOGRADSKA 55	299	48	1	2	10	23	203	12	34	203	536
LJEČILIŠTE "TOPUSKO"	TOPUSKO, TRG BANA J. JELAČIĆA 16	30	5				6	19		13	111	154
DOM ZDRAVLJA TOPUSKO	TOPUSKO, VRANOVINSKA C. 6	17	4	1			1	10	1	2	6	25
LJEKARNE "LIJEK"	GVOZD, KRALJA PETRA SVAČIĆA BB	2						2				2
U općinama		357	59	4	2	10	30	239	13	50	324	731
Ukupno za županiju: - County total		1.199	267	18	47	22	150	647	48	177	650	2.026

KARLOVAČKA ŽUPANIJA - County

SPECIJALNA BOLNIČA - GERIJATRIJA	DUGA RESA JOZEFA JERUZALEMA 7	48	9		2		4	33		6	26	80
DOM ZDRAVLJA DUGA RESA	DUGA RESA BANA J. JELAČIĆA 4	27	7	2			2	16		5	11	43
KARLOVAČKA LJEKARNA	KARLOVAC KRALJA TOMISLAVA 19/A	26			20			5	1	10	7	43

Tablica - Table 3. nastavak - continuation 6

Zdravstvena ustanova	Sjedište	Zdravstveni djelatnici								Ostali			
		Ukupno zdravstveni djelatnici	Doktori medicine	Doktor stomatologije	Farmaaceuti	Sura-dnici VSS	Viša stručna sprema	Srednja stručna sprema	Niža stručna sprema	Admi-nistra tivno osoblje	Teh ničko osoblje	Sve ukupno (3+11+12)	
Health institution	Head office	Health workers								Others			
1	2	Total	Physicians	Stomatologists	Pharmacists	Other univ. deg.	Junior coll.	High sch.	Semi skill.	Clerical	Technical	Total (3+11+12)	
ZAVOD ZA JAVNO ZDRAVSTVO ŽUPANIJE KARLOVAČKE	KARLOVAC DR. VLADKA MAČEKA 48	42	10				5	12	14	1	9	12	63
OPĆA BOLNICA KARLOVAC	KARLOVAC DR. ANDRIJE ŠTAMPARA 3	533	130	2	9	3	100	283	6	55	207	795	
DOM ZDRAVLJA KARLOVAC	KARLOVAC, DR. V. MAČEKA 48	107	24	8	1	2	31	41		12	27	146	
USTANOVA ZA ZDRAVSTVENU NJEGU U KUĆI	KARLOVAC V. MAČEKA 48	18					1	17				18	
LJEKARNA "D I D PHARMA"	KARLOVAC	7			6			1				7	
LJEKARNE "DERJANOVIĆ"	MAKSIMILIJANA VRHOVCA 3 KARLOVAC, V. MAČEKA 30	10			8			2				10	
LJEKARNE "JOHA"	KARLOVAC, LOPAŠIĆEVA 3	5			3			2				5	
POLIKLINIKA ZA INTERNU MEDICINU, PEDIJATRIJU, NEUROLOGIJU I PSIHIJATRIJU "DR. DOŠEN"	KARLOVAC TRG PETRA ZRINSKOG 7	3	2					1				3	
DOM ZDRAVLJA OGULIN	OGULIN UL. BERNARDINA FRANKOPANA 14	18	4	2			5	7		6	10	34	
OPĆA BOLNICA OGULIN	OGULIN, BOLNIČKA 38	213	40		4	1	36	128	4	29	85	327	
USTANOVA ZA ZDRAVSTVENU NJEGU U KUĆI "BRLETIĆ"	OGULIN BERNARDINA FRANKOPANA 14	2					1	1				2	
DOM ZDRAVLJA OZALJ	OZALJ, KOLODVORSKA 2	7			1		4	2		4	6	17	
DOM ZDRAVLJA SLUNJ	SLUNJ, PLITVIČKA 18 A	18	5	1			2	10		2	9	29	
U gradovima		1.084	231	15	54	11	198	563	12	138	400	1.622	
DOM ZDRAVLJA VOJNIĆ	VOJNIĆ, A. HEBRANGA 24	7	2	1				4		1	4	12	
U općinama		7	2	1				4		1	4	12	
Ukupno za županiju: - County total		1.091	233	16	54	11	198	567	12	139	404	1.634	

VARAŽDINSKA ŽUPANIJA - County

DOM ZDRAVLJA IVANEC	IVANEC, VARAŽDINSKA 4 A	38	8	1			12	17		7	16	61
DOM ZDRAVLJA LUDBREG	LUDBREG, VINOGRADSKA 1	18	5	1			4	8		4	3	25
LJEKARNA LUDBREG	LUDBREG, GUNDULIĆEVA 1	9			7			2		3	2	14
DOM ZDRAVLJA NOVI MAROF	NOVI MAROF, ZAGORSKA 21	19	6				4	9		4	10	33
LJEKARNA "K SV. ANTUNU"	NOVI MAROF, BRAČE RADIĆA 1	11			5			6		4	2	17
SPECIJALNA BOLNICA ZA KRONIČNE BOLESTI NOVI MAROF	NOVI MAROF VARAŽDINSKA 2	102	11		2		7	82		15	87	204
LJEKARNE "ZUBOVIĆ"	NOVI MAROF, ZAGORSKA BB	7			4			3				7
DOM ZDRAVLJA VARAŽDIN	VARAŽDIN, KOLODVORSKA 20	84	21	2	1	1	20	39		10	41	135
LJEKARNA "DR. GAJ"	VARAŽDIN, KOLODVORSKA 18	22			13			9		5	6	33
ZAVOD ZA JAVNO ZDRAVSTVO ŽUPANIJE VARAŽDINSKE	VARAŽDIN I. MEŠTROVIČA B.B.	57	13			4	12	28		15	11	83
OPĆA BOLNICA VARAŽDIN	VARAŽDIN, I. MEŠTROVIČA B.B.	756	149	1	11	11	83	500	1	74	274	1104
LJEKARNE "SKUPNJAK"	VARAŽDIN, SUPILOVA 7	8			5			3				8
LJEKARNE "PERVAN"	VARAŽDIN, ZAGREBAČKA 45	4			3			1				4
USTANOVA ZA ZDRAVSTVENU NJEGU I REHABILITACIJU U KUĆI - DUBRAVKA LEKIĆ	VARAŽDIN ZINKE KUNC 47	19					3	16				19
USTANOVA ZA ZDRAVSTVENU NJEGU U KUĆI "KANCIJAN"	VARAŽDIN ŠEMOVEČKIH ŽRTAVA 3	7					1	6				7
SPECIJALNA BOLNICA ZA MEDICINSKU REHABILITACIJU VARAŽDINSKE TOPLICE	VARAŽD. TOPLICE TRG SLOBODE 1	287	31		2	8	46	195	5	74	401	762
U gradovima		1.448	244	5	53	24	192	924	6	215	853	2.516
LJEKARNA "SALUS"	TURČIN, KOLODVORSKA BB	7			3			4				7
BOLNICA ZA PLUĆNE BOLESTI I TBC "KLENOVNIK"	KLENOVNIK KLENOVNIK 1	123	20		1	1	12	88	1	18	77	218
STOMATOLOŠKA POLIKLINIKA STJEPAN GALEKOVIĆ DR. STOM.	VINICA VLADIMIRA NAZORA 80	2		1					1			2
U općinama		132	20	1	4	1	12	92	2	18	77	227
Ukupno za županiju: - County total		1.580	264	6	57	25	204	1.016	8	233	930	2.743

Tablica - Table 3. nastavak - continuation 7

Zdravstvena ustanova	Sjedište	Zdravstveni djelatnici								Ostali		
		Ukupno zdravstveni djelatnici	Doktori medicine	Doktorima stomatologije	Farmaaceuti	Suradnici VSS	Viša stručna sprema	Srednja stručna sprema	Niža stručna sprema	Administrativno osoblje	Tehničko osoblje	Sveukupno (3+11+12)
Health institution	Head office	Health workers								Others		
1	2	Total	Physicians	Stomatologists	Pharmacists	Other univ. deg.	Junior coll.	High sch.	Semi skill.	Clerical	Technical	Total (3+11+12)
KOPRIVNIČKO-KRIŽEVAČKA ŽUPANIJA - County												
DOM ZDRAVLJA ĐURĐEVAC	ĐURĐEVAC, GAJEVA 1	23	6	1			5	11		5	16	44
USTANOVA ZA ZDRAVSTVENU NJEGU U KUĆI "STUDIO D"	ĐURĐEVAC DONJI BRVCI 9/A	2						2				2
LJEKARNA KOPRIVNICA	KOPRIVNICA, FLORIJANSKI TRG 12	14			8			6		3	3	20
OPĆA BOLNICA "DR. TOMISLAV BARDEK"	KOPRIVNICA UL. ŽELJKA SELINGERA BB	387	84		3	5	45	250		49	185	621
ZAVOD ZA JAVNO ZDRAVSTVO ŽUPANIJE	KOPRIVNICA FLORIJANSKI TRG 4	40	11		1	2	9	17		5	5	50
DOM ZDRAVLJA KOPRIVNICA	KOPRIVNICA UL. ŽELJKA SELINGERA BB	47	11	2		1	12	19	2	6	2	55
LJEKARNA "RIZK RIZK"	KOPRIVNICA, FRANKOPANSKA 21	7			6			1				7
USTANOVA ZA ZDRAVSTVENU NJEGU U KUĆI "ŠTEFICA POLJAK"	REKA STJEPANA RADIČA 8C	5						5				5
DOM ZDRAVLJA KRIŽEVCI	KRIŽEVCI, TRG SV. FLORIJANA 12	38	7	1			10	19	1	5	22	65
LJEKARNA KRIŽEVCI	KRIŽEVCI, P. ZRINSKOG 1	9			5			4		3	3	15
USTANOVA ZA ZDRAVSTVENU NJEGU U KUĆI "ISKRA"	KRIŽEVCI OBRTRIČKA 17	4						4				4
U gradovima		576	119	4	23	8	81	338	3	76	236	888
LJEKARNE "HORVAT"	LEGRAD, TRG SVETOG TROJSTVA BB	3			1		1	1				3
USTANOVA ZA ZDRAVSTVENU NJEGU U KUĆI "NEVEN"	NOVIGRAD PODRAVSKI KOMARNIČKA 2B	5					1	3	1			5
LJEKARNE "ŠTEFANIĆ"	VIRJE Đ. SUDETE 10	6			3			3				6
U općinama		14			4		2	7	1			14
Ukupno za županiju: - County total		590	119	4	27	8	83	345	4	76	236	902
BJELOVARSKO-BILOGORSKA ŽUPANIJA - County												
LJEKARNA BJELOVAR	BJELOVAR, P. PRERADOVIĆA 4	16			8			8		3	2	21
ZAVOD ZA JAVNO ZDRAVSTVO ŽUPANIJE	BJELOVAR	40	10		2	2	9	16	1	8	5	53
BJELOVARSKO-BILOGORSKE OPĆA BOLNICA BJELOVAR	MATICE HRVATSKE 15 BJELOVAR, MIHANOVIĆEVA 8	429	89		5	3	40	287	5	56	181	666
LJEKARNA "CONER"	BJELOVAR, MIHANOVIĆEVA 8D	23			15			8				23
DOM ZDRAVLJA BJELOVAR	BJELOVAR, MIHANOVIĆEVA 8	56	15	6			12	22	1	12	33	101
USTANOVA ZA ZDRAVSTVENU NJEGU U KUĆI "ŽAGAR"	BJELOVAR ULICA PODRAVSKA 5	16						16				16
USTANOVA ZA ZDRAVSTVENU NJEGU U KUĆI "SESTRA MARIJA ROKSIĆ"	BJELOVAR DRAGUTINA DOMJANIĆA 3	2						2				2
DOM ZDRAVLJA ČAZMA	ČAZMA, KRALJA TOMISLAVA 16	30	6		3		3	18		4	11	45
DOM ZDRAVLJA DARUVAR	DARUVAR, PRERADOVIĆEVA BB	40	9	1	2	1	6	21		12	23	75
"DARUVARSKÉ TOPLICE"	DARUVAR	45	6			1	4	34		38	150	233
SPECIJALNA BOLNICA ZA MEDICINSKU REHABILITACIJU	JULIJEV PARK 1 DARUVAR	2	1					1				2
POLIKLINIKA ZA KIRURGIJU I GINEKOLOGIJU "ARCADIA"	JULIJEV PARK 7 DARUVAR	3	1					2				3
POLIKLINIKA ZA KIRURGIJU I UROLOGIJU "DR. MALETIĆ"	KRALJA TOMISLAVA 2/1 DARUVAR	3	1					2				3
DOM ZDRAVLJA GAREŠNICA	GAREŠNICA, V. NAZORA 18	23	4		1		5	13		4	18	45
LJEKARNA "JASNA NEZIRI"	GAREŠNICA, V. NAZORA 5	5			2			3				5
DOM ZDRAVLJA GRUBIŠNO POLJE	GRUBIŠNO POLJE BRAĆE RADIČA 1	14	2		1		1	10		4	11	29
U gradovima		744	143	7	39	7	80	461	7	141	434	1.319
Ukupno za županiju: - County total		744	143	7	39	7	80	461	7	141	434	1.319

Tablica - Table 3. nastavak - continuation 8

Zdravstvena ustanova	Sjedište	Zdravstveni djelatnici								Ostali		
		Ukupno zdravstveni djelatnici	Doktori medicine	Doktor stomatologije	Farmaaceuti	Sura-dnici VSS	Viša stručna sprema	Srednja stručna sprema	Niža stručna sprema	Administrativno osoblje	Tehničko osoblje	Sveukupno (3+11+12)
Health institution	Head office	Total	Physicians	Stomatologists	Pharmacists	Other univ. deg.	Junior coll.	High sch.	Semi skill.	Clerical	Technical	Total (3+11+12)
1	2	3	4	5	6	7	8	9	10	11	12	13
PRIMORSKO-GORANSKA ŽUPANIJA - County												
DOM ZDRAVLJA CRIKVENICA	CRIKVENICA, KOTORSKA BB	24	5	2		1	2	13	1	4	12	40
"THALASSOTHERAPIA" SPECIJALNA	CRIKVENICA	46	11				11	24		17	39	102
BOLNICA ZA REHABILITACIJU I LIJEČENJE BOLESTI DIŠNIH ORGANA I REUMATIZMA	GAJEVO ŠETALIŠTE 21											
"MODERNI MEDICINSKI CENTAR"	CRIKVENICA	4	3			1				1		5
POLIKLINIKA ZA GINEKOLOGIJU, KARDIOLOGIJU I INTERNU MEDICINU	BANA JELAČIĆA 10											
POLIKLINIKA ZA GINEKOLOGIJU I OPSTETRICIJU, OFTALMOLOGIJU, RADIOLOGIJU I INTERNU MEDICINU S HEM.LABORATORIJEM "KATUNAR"	CRIKVENICA	8	3					5		2	1	11
DR. I. KOSTRENIČIĆA 10												
USTANOVA ZA ZDRAVSTVENU NJEGU U KUĆI "ŽELJKA PLEŠE"	DRAMALJ	4					1	3				4
DRAMALJSKO SELCE 17 D												
USTANOVA ZA ZDRAVSTVENU NJEGU U KUĆI "GRBČIĆ"	JADRANOVO	1						1				1
KLOŠTAR 92												
DOM ZDRAVLJA ČABAR	ČABAR	5	1				2	2		3	3	11
NARODNOG OSLOBOĐENJA 7												
DOM ZDRAVLJA "DR. JOSIP KAJFEŠ"	DELNICE	29	7	3	1		7	11		3	9	41
ŠETALIŠTE I.G.KOVAČIĆA BB												
ZDRAVSTVENA USTANOVA I LJEČILIŠTE ZA ALERGIJSKE BOLESTI I REHABILITACIJU	KRALJEVICA	10	2				1	5	2	2	4	16
OBALA KRALJA TOMISLAVA 1												
DOM ZDRAVLJA KRK	KRK, VINOGRADSKA BB	30	9	1			7	13		4	12	46
DOM ZDRAVLJA "DR. DINKO KOZULIĆ"	MALI LOŠINJ	30	4	2		1	5	17	1	6	13	49
PRIKO 69												
DJEČJA BOLNICA ZA ALERGIJSKE BOLESTI S ODJELOM ZA ODRASLE	VELI LOŠINJ	8	2					6		6	20	34
POD JAVORI 27												
DOM ZDRAVLJA OPATIJA	OPATIJA	54	16	4		1	12	21		8	12	74
STUBIŠTE DR.VANDE EKL 1												
"THALASSOTHERAPIA" SPECIJALNA	OPATIJA	76	26		1	1	9	39		15	67	158
BOLNICA ZA MEDICINSKU REHABILITACIJU BOLESTI SRCA, PLUĆA I REUMATIZMA	ULIČA MARŠALA TITA 232											
POLIKLINIKA ZA HEMODIJALIZU "INTERDIAL"	OPATIJA	5	1				3	1		1		6
RIJEČKA CESTA 2/A												
POLIKLINIKA ZA STOMATOLOGIJU I MAKSILOFACIJALNU KIRURGIJU	OPATIJA	4	2	2						2		6
PERIŠIĆEVA 1												
"QI-DENT"												
POLIKLINIKA ZA INTERNU MEDICINU I GINEKOLOGIJU	OPATIJA	1	1									1
VRUTKI 14 A												
"YVONNE VUKUŠIĆ DACH,DR.MED."												
DOM ZDRAVLJA RAB	RAB, BANJOL 20	15	3		1		3	8				29
PSIHIJATRIJSKA BOLNICA RAB	RAB, KAMPOR 224	126	15			4	10	70	27	18	71	215
DOM ZDRAVLJA RIJEKA	RIJEKA, KREŠIMIROVA 52A	598	155	49	1	7	127	256	3	42	33	673
ZAVOD ZA JAVNO ZDRAVSTVO ŽUPANIJE	RIJEKA	131	40		1	13	21	56		28	20	179
PRIMORSKO-GORANSKE USTANOVA ZA HITNU MEDICINSKU POMOĆ	KREŠIMIROVA 52A	43	19				5	18	1	8	29	80
RIJEKA	RIJEKA											
BRANKA BLEČIĆA BB												
KLINIČKI BOLNIČKI CENTAR RIJEKA	RIJEKA	1809	376	3	17	24	227	1110	52	239	731	2779
KREŠIMIROVA 42												
LJEKARNA "JADRAN"	RIJEKA, VLAČIĆEV TRG 3	44			28			16		15	7	66
USTANOVA ZA ZDRAVSTVENU NJEGU I REHABILITACIJU U KUĆI	RIJEKA	46					13	32	1	2		48
STROSSMAYEROVA 8/I												
"HELENA SMOKROVIĆ"												
POLIKLINIKA "MEDICO"	RIJEKA, MEŠTROVIĆEVA 2	19	8		2		2	7		4	3	26
POLIKLINIKA ZA OFTALMOLOGIJU	RIJEKA	2	2									2
"SV. LUCIJA"	ADAMIĆEVA 13/A											
USTANOVA ZA ZDRAVSTVENU NJEGU U KUĆI "NEVENKA SKENDŽIĆ"	RIJEKA	2				1		1				2
MIRE BAN RADUNE 14												
USTANOVA ZA ZDRAVSTVENU NJEGU U KUĆI "DIJANA BAN"	RIJEKA	9					2	7				9
ANTE STARČEVIĆA 4												

Tablica - Table 3. nastavak - continuation 9

Zdravstvena ustanova	Sjedište	Zdravstveni djelatnici							Ostali			Sveukupno (3+11+12)
		Ukupno zdravstveni djelatnici	Doktori medic- ine	Doktori stoma- tolo- gije	Far- ma- ceu- ti	Sura- dnici VSS	Viša stru- čna spre- ma	Sred- nja stru- čna spre- ma	Niža stru- čna spre- ma	Admi- nistra- tivno osob- lje	Teh- ni- čko osob- lje	
Health institution	Head office	Health workers							Others			Total (3+11+12)
1	2	To- tal	Phy- sici- ans	Stoma- tolo- gists	Phar- ma- cists	Other univ. deg.	Junior coll.	High sch.	Semi skill.	Cleri- cal	Te- chni- cal	
POLIKLINIKA ZA GINEKOLOGIJU I OPSTETRICIJU "DR. DUBRAVKA KALINIĆ"	RIJEKA STROSSMAYEROVA 13/I	2	1					1				2
STOMATOLOŠKA POLIKLINIKA "JUKICA"	RIJEKA UŽARSKA 2/II	22		3				19		1	2	25
USTANOVA ZA ZDRAVSTVENU NJEGU U KUĆI "SLAVICA I VEDRAN DEKANIĆ"	RIJEKA RADNIČKA 23	2					2					2
USTANOVA ZA ZDRAVSTVENU NJEGU U KUĆI "MAGDA ČUTIĆ"	RIJEKA DELNIČKA 1	5					1	4				5
POLIKLINIKA ZA RADIOLOGIJU I GINEKOLOGIJU 1885	RIJEKA KORZO 32	3	2					1				3
LJEKARNE "RIJEKA"	RIJEKA, 1. MAJA BB	12			5			7			2	14
STOMATOLOŠKA POLIKLINIKA "JADRODENT"	RIJEKA DOLAC 7	2	1					1				2
POLIKLINIKA ZA KIRURGIJU, UROLOGIJU I ORTOPEDIJU "ŠKALAMERA"	RIJEKA WENZELOVA 2/II	2	2									2
USTANOVA ZA ZDRAVSTVENU NJEGU U KUĆI "JASNA PAVAČIĆ"	RIJEKA I. GRAHOVCA 1	5					1	4				5
POLIKLINIKA ZA ORALNU KIRURGIJU, ORTODONCIJU I PROTETIKU SA ZUBOTEHNIČKIM LABORATORIJEM "DR. BRANKO ŽUŽA"	RIJEKA ŽRTAVA FAŠIZMA 2/1	2		1				1				2
LJEKARNE "KIRINČIĆ-MIHOVILOVIĆ"	RIJEKA, B. PAVLINIĆA 10	4			2			2		1		5
LJEKARNE "MAZZI"	RIJEKA, Đ.ŠPORA 3	5			4			1				5
POLIKLINIKA ZA DERMATOLOGIJU I VENEROLOGIJU "DERMALINE"	RIJEKA BRAČE BRANCEHTTA 44	1	1									1
POLIKLINIKA ZA RADIOLOGIJU I PSIHIJATRIJU "DENTAL"	RIJEKA LOŠINJSKA 16	2	1				1					2
DOM ZDRAVLJA VRBOVSKO	VRBOVSKO, DOBRA 20	7			1		1	5		4	7	18
U gradovima		3.259	719	70	64	54	476	1.788	88	441	1.106	4.806
LJEKARNA "AVIS"	ČAVLE, ČAVLE 208	4			2			2				4
POLIKLINIKA ZA MAKSILOFACIJALNU KIRURGIJU, KIRURGIJU, ORTOPEDIJU, OTORINOLARINGOLOGIJU I GINEKOLOGIJU "TAGORA"	ČAVLE ČAVLE 210	4	2					2				4
USTANOVA ZA ZDRAVSTVENU NJEGU U KUĆI "NURKA RUS"	ŠILO NOVA CESTA BB	3						3				3
KLINIKA ZA ORTOPEDIJU	LOVRAN ŠETALIŠTE MARŠALA TITA 1	127	30		2		36	57	2	16	45	188
USTANOVA ZA ZDRAVSTVENU NJEGU U KUĆI "MELEM"	NJIVICE TRG RUŽMARINA 1	5					1	4				5
USTANOVA ZA ZDRAVSTVENU NJEGU U KUĆI "GORDANA VLASTELIĆ"	BRIBIR BRIBIR 34	7					3	4		2		9
USTANOVA ZA ZDRAVSTVENU NJEGU U KUĆI GORDANA VUKOVIĆ	VIŠKOVO VOZIŠĆE 1	3					3					3
USTANOVA ZA ZDRAVSTVENU NJEGU U KUĆI "ŽERAVICA"	KOSTRENA SV. BARBARA RANDIĆI BB	5					1	4				5
U općinama		158	32		4		44	76	2	18	45	221
Ukupno za županiju: - County total		3.417	751	70	68	54	520	1.864	90	459	1.151	5.027
LIČKO-SENJSKA ŽUPANIJA - County												
OPĆA BOLNICA GOSPIĆ	GOSPIĆ, KANIŠKA 111	69	22		1		14	32		15	40	124
DOM ZDRAVLJA GOSPIĆ	GOSPIĆ, BILAJSKA 5	51	13	6	3		5	24		7	21	79
ZAVOD ZA JAVNO ZDRAVSTVO ŽUPANIJE LIČKO-SENJSKE	GOSPIĆ SENJSKIH ŽRTAVA 2	12	5			1	2	4		3	4	19
DOM ZDRAVLJA OTOČAC	OTOČAC, ULICA V. NAZORA 14	37	4	4	2	1	1	25		13	23	73
DOM ZDRAVLJA SENJ	SENJ, STARA CESTA 43	44	14	1	1		3	24	1	12	13	69
U gradovima		213	58	11	7	2	25	109	1	50	101	364
DOM ZDRAVLJA KORENICA	KORENICA, ZAGREBAČKA 41	5	1	1				3		2	6	13
U općinama		5	1	1				3		2	6	13
Ukupno za županiju: - County total		218	59	12	7	2	25	112	1	52	107	377

Tablica - Table 3. nastavak - continuation 10

Zdravstvena ustanova	Sjedište	Zdravstveni djelatnici								Ostali		
		Ukupno zdravstveni djelatnici	Doktori medicine	Doktori stomatologije	Farmaaceuti	Suradnici VSS	Viša stručna sprema	Srednja stručna sprema	Niža stručna sprema	Administrativno osoblje	Tehničko osoblje	Sveukupno (3+11+12)
Health institution	Head office	Total	Physicians	Stomatologists	Pharmacists	Other univ. deg.	Junior coll.	High sch.	Semi skill.	Clerical	Technical	Total (3+11+12)
1	2	3	4	5	6	7	8	9	10	11	12	13
VIROVITIČKO-PODRAVSKA ŽUPANIJA - County												
DOM ZDRAVLJA ORAHOVICA	ORAOVICA	23	4	1	2		4	12		8	8	39
	STOŠIČEVO ŠETALIŠTE BB											
USTANOVA ZA ZDRAVSTVENU NJEGU U KUĆI "SARA"	ORAOVICA	3						3				3
	KRALJA ZVONIMIRA 53											
DOM ZDRAVLJA SLATINA	SLATINA, BANA J. JELAČIĆA 33	21	1	2			5	13		9	17	47
LJEKARNA SLATINA	SLATINA, TRG SV. JOSIPA 7	6			2			4		2	1	9
ZDRAVSTVENA USTANOVA ZA ZDRAVSTVENU NJEGU I REHABILITACIJU U KUĆI - VESNA VEGER	SLATINA	60					7	53		2	5	67
	B. RADIĆA 13											
POLIKLINIKA ZA INTERNU MEDICINU I GINEKOLOGIJU "DR. NEDIĆ"	SLATINA	1	1									1
	KOLODVORSKA 24											
USTANOVA ZA ZDRAVSTVENU NJEGU U KUĆI "VERA"	SLATINA	2						2				2
	BANA JELAČIĆA 33											
OPĆA BOLNICA VIROVITICA	VIROVITICA, GAJEVA 21	364	79		6	1	41	214	23	47	137	548
DOM ZDRAVLJA VIROVITICA	VIROVITICA, GAJEVA 21	64	13	3	6	1	5	34	2	10	21	95
USTANOVA ZA ZDRAVSTVENU NJEGU U KUĆI BORKA TREŠEĆEC	VIROVITICA	8					1	7		1		9
	N. TRICKA 2											
ZAVOD ZA JAVNO ZDRAVSTVO SVETI ROK ŽUPANIJE VIROVITIČKO-PODRAVSKE	VIROVITICA	29	6		1	2	4	16		4	7	40
	GAJEVA 21											
USTANOVA ZA ZDRAVSTVENU NJEGU U KUĆI "BATURINA"	VIROVITICA	5					1	4				5
	STANKA VRAZA 36											
U gradovima		586	104	6	17	4	68	362	25	83	196	865
USTANOVA ZA ZDRAVSTVENU NJEGU U KUĆI "BRANKA FILIPOVIĆ"	PITOMAČA	2						2				2
	T. UJEVIĆA 8											
U općinama		2						2				2
Ukupno za županiju: - County total		588	104	6	17	4	68	364	25	83	196	867
POŽEŠKO-SLAVONSKA ŽUPANIJA - County												
SPECIJALNA BOLNICA ZA MEDICINSKU REHABILITACIJU	LIPIK	53	8			1	7	32	5	31	59	143
	MARIJE TEREZIJE 13											
OPĆA ŽUPANIJSKA BOLNICA PAKRAC	PAKRAC, BOLNIČKA 68	127	34		4	1	14	74		19	53	199
DOM ZDRAVLJA PAKRAC	PAKRAC, BOLNIČKA 68	41	8	4	3		2	24		5	10	56
USTANOVA ZA ZDRAVSTVENU NJEGU U KUĆI "SANITAS"	PLETERNICA	5						5				5
	RESNIK 7 A											
DOM ZDRAVLJA POŽEGA	POŽEGA, M. GUPCA 10	61	20	2			7	31	1	8	34	103
OPĆA ŽUPANIJSKA BOLNICA POŽEGA	POŽEGA, OSJEČKA BB	340	84		7	4	52	192	1	39	144	523
LJEKARNA POŽEGA	POŽEGA, TRG SVETOG TROJSTVA 6	12			7			5		2	4	18
LJEKARNA "ŠKOKO"	POŽEGA, MATIJE GUPCA 21	16			10			6				16
ZAVOD ZA JAVNO ZDRAVSTVO ŽUPANIJE POŽEŠKO-SLAVONSKE	POŽEGA	17	6		1	2	4	4		6	3	26
	ŽUPANIJSKA 9											
USTANOVA ZA ZDRAVSTVENU NJEGU U KUĆI "ŠPERANDA"	POŽEGA	2						2				2
	POŽEGA											
LJEKARNE "RAJIĆ"	SVETOGA ROKA 15	5			2			3				5
	POŽEGA, M. GUPCA 4											
U gradovima		679	160	6	34	8	86	378	7	110	307	1.096
Ukupno za županiju: - County total		679	160	6	34	8	86	378	7	110	307	1.096
BRODSKO-POSAVSKA ŽUPANIJA - County												
OPĆA BOLNICA NOVA GRADIŠKA	NOVA GRADIŠKA	255	56		3	9	24	156	7	32	104	391
	ŠTROSMAJEROVA 17											
DOM ZDRAVLJA "DR. ANDRIJA ŠTAMPAR"	NOVA GRADIŠKA	79	18	6	4		1	48	2	13	26	118
	M.A. RELKOVIĆA 7											
USTANOVA ZA ZDRAVSTVENU NJEGU U KUĆI L.JUBICA MLINAC	NOVA GRADIŠKA	11					2	9				11
	JURAJA HAULIKA 1											
LJEKARNA "ZUBOVIĆ"	NOVA GRADIŠKA, RELKOVIĆEVA 32	7			4			3				7
DOM ZDRAVLJA SLAVONSKI BROD	SLAVONSKI BROD	183	53	14	3	3	11	98	1	33	61	277
	BOROVSKA 7											

Tablica - Table 3. nastavak - continuation 11

Zdravstvena ustanova	Sjedište	Zdravstveni djelatnici							Ostali			Sveukupno (3+11+12)
		Ukupno zdravstveni djelatnici	Doktori medicine	Doktorima stomatologije	Farmaaceuti	Suradnici VSS	Viša stručna sprema	Srednja stručna sprema	Niža stručna sprema	Administrativno osoblje	Tehničko osoblje	
Health institution	Head office	Total	Physicians	Stomatologists	Pharmacists	Other univ. deg.	Junior coll.	High sch.	Semi skill.	Clerical	Technical	Total (3+11+12)
1	2	3	4	5	6	7	8	9	10	11	12	13
ZAVOD ZA JAVNO ZDRAVSTVO ŽUPANIJE BRODSKO-POSAVSKE LJEKARNA SLAVONSKI BROD	SLAVONSKI BROD UL. VLADIMIRA NAZORA BB SLAVONSKI BROD VUKOVARSKA B.B.	37	9		17	1	8	19		5	4	46
POLIKLINIKA "ZLATNI CEKIN"	SLAVONSKI BROD VINOGRSKA BB	12	1			2	3	6		3		15
OPĆA BOLNICA "DR. JOSIP BENČEVIĆ"	SLAVONSKI BROD ANDRIJE ŠTAMPARA 42	652	173		11	4	77	382	5	150	292	1094
USTANOVA ZA ZDRAVSTVENU NJEGU U KUĆI VESNA NAJHAJZLER I DUBRAVKA BRAČUN	SLAVONSKI BROD A. HEBRANGA BLOK 7/A	15						15				15
LJEKARNE "VERONIKA FURIĆ"	SLAVONSKI BROD STJEPANA PL. HORVATA 28	5			2			3				5
USTANOVA ZA ZDRAVSTVENU NJEGU U KUĆI "JELICA GAJGER"	SLAVONSKI BROD LIČKA 32	7					1	6				7
USTANOVA ZA ZDRAVSTVENU NJEGU U KUĆI "DUŠICA LETILOVIĆ"	SLAVONSKI BROD NASELJE MIKORAJON 2 B	7						7				7
U gradovima		1.307	310	20	44	19	127	772	15	242	492	2.041
USTANOVA ZA ZDRAVSTVENU NJEGU U KUĆI "MARIJA MUSA"	DONJI ANDRIJEVCI KOLODVORSKA 13	5						5				5
USTANOVA ZA ZDRAVSTVENU NJEGU U KUĆI "MARKO ŽILIĆ"	TRNJANI ZADUBRAVLJE 6	4						4				4
USTANOVA ZA ZDRAVSTVENU NJEGU U KUĆI "DINKO I JELENA NOVAKOVIĆ"	ORIOVAC FRANKOPANSKA 89	3						3				3
U općinama		12						12				12
Ukupno za županiju: - County total		1.319	310	20	44	19	127	784	15	242	492	2.053
ZADARSKA ŽUPANIJA - County												
DOM ZDRAVLJA "SV. ANTE"	BENKOVAC, S. RADIĆA 14	25	10	2			2	11		4	10	39
DOM ZDRAVLJA BIOGRAD NA MORU	BIOGRAD NA MORU M. IVANIĆA 6	25	4	2			7	12		6	11	42
ORTOPEDSKA BOLNICA BIOGRAD	BIOGRAD NA MORU	102	19		1		22	58	2	15	53	170
LJEKARNE "SOLINE FARM"	BIOGRAD NA MORU NOVA TRŽNICA BB	7			5			2				7
LJEKARNE "PIROVIĆ"	BIOGRAD NA MORU, PUT SOLINA BB	5			3			2				5
DOM ZDRAVLJA OBROVAC	OBROVAC	12	4	1			1	6		1	3	16
DOM ZDRAVLJA PAG	PAG, PROSIKA BB	21	6	1			2	12		2	5	28
ZAVOD ZA JAVNO ZDRAVSTVO ZADAR	ZADAR, KOLOVARE 2	56	13			8	11	24		17	14	87
OPĆA BOLNICA ZADAR	ZADAR, BOŽE PERIČIĆA 5	617	156		10	5	72	360	14	79	202	898
LJEKARNA ZADAR	ZADAR, BRANIMIROVA OBALA 4 B	40			27			13		15	9	64
POLIKLINIKA ZA INTERNU MEDICINU,	ZADAR, LJ. GAJA 45	2	1					1				2
OFTALMOLOGIJU, OTORINOLARINGOLOGIJU I DERMATO- VENEROLOGIJU S HEMAT.- BIOKEM. LABORATORIJEM "SANUS"												
DOM ZDRAVLJA ZADAR	ZADAR, BOŽE PERIČIĆA 5	136	33	14		2	20	67		11	43	190
LJEKARNA "BAREŠIĆ"	ZADAR, PUT KOTLARJA 50	1				1						1
POLIKLINIKA ZA DERMATOLOŠKU DJELENOST "VENUS"	ZADAR	1	1									1
LJEKARNE "ŠARUNIĆ"	JAKOVA GOTOVCA 5 ZADAR, VUKOVARSKA BB	7			7							7
USTANOVA ZA ZDRAVSTVENU NJEGU U KUĆI "ZADAR"	ZADAR	10					1	9				10
LJEKARNE "VALČIĆ"	MARASKA PARK BB ZADAR, PUT PUDARICE 32 I	2			2							2
POLIKLINIKA ZA GINEKOLOGIJU I PORODNIŠTVO, RADIOLOŠKU DJELENOST MAMOGRAFIJE I ULTRAZVUČNE, DIJAGNOSTIKE "LOZO"	ZADAR	1	1									1
U gradovima		1.070	248	20	55	16	138	577	16	150	350	1.570
DOM ZDRAVLJA GRAČAC	GRAČAC	5	2	1				2			2	7
PSIHIJATRIJSKA BOLNICA UGLJAN	UGLJAN	124	20	1	2	4	14	62	21	25	106	255
U općinama		129	22	2	2	4	14	64	21	25	108	262
Ukupno za županiju: - County total		1.199	270	22	57	20	152	641	37	175	458	1.832

Tablica - Table 3. nastavak - continuation 12

Zdravstvena ustanova	Sjedište	Zdravstveni djelatnici								Ostali		
		Ukupno zdravstveni djelatnici	Doktori medicine	Doktor stomatologije	Farmaaceuti	Suradnici VSS	Viša stručna sprema	Srednja stručna sprema	Niža stručna sprema	Administrativno osoblje	Tehničko osoblje	Sveukupno (3+11+12)
		Health workers								Others		
Health institution	Head office	Total	Physicians	Stomatologists	Pharmacists	Other univ. deg.	Junior coll.	High sch.	Semi skill.	Clerical	Technical	Total (3+11+12)
1	2	3	4	5	6	7	8	9	10	11	12	13
OSJEČKO-BARANJSKA ŽUPANIJA - County												
LJEKARNA BELI MANASTIR	BELI MANASTIR	12			5			7		6	5	23
	SAVE KOVAČEVIĆA 4											
DOM ZDRAVLJA BELI MANASTIR	BELI MANASTIR	119	28	9	1		16	64	1	11	46	176
	ŠKOLSKA 5											
USTANOVA ZA ZDRAVSTVENU NJEGU U KUĆI "ANKA GREGORAN"	BELI MANASTIR	6						6				6
	TRG SLOBODE 29 A											
LJEKARNE POPOVIĆ	BELIŠĆE	6			2			4		1	1	8
	VIJENAC SALOMONA H. GUTMANNA 24											
UASTANOVA ZA ZDRAVSTVENU NJEGU U KUĆI "KATICA MILIŠIĆ-ZEČEVIĆ"	VELIŠKOVCI	6						6				6
	KRALJA TOMISLAVA 81											
DOM ZDRAVLJA DONJI MIHOLJAC	DONJI MIHOLJAC	17	2	1			6	8		5	8	30
	TRG ANTE STARČEVIĆA 25											
DOM ZDRAVLJA ĐAKOVO	ĐAKOVO, PETRA PRERADOVIĆA 2	79	11	2	1		18	45	2	8	35	122
LJEKARNA ĐAKOVO	ĐAKOVO, HRVATSKIH VELIKANA 26	17			7			10		5	3	25
USTANOVA ZA ZDRAVSTVENU NJEGU U KUĆI "METUS"	ĐAKOVO	8						8				8
	OSJEČKA 2											
OPĆA ŽUPANIJSKA BOLNICA NAŠICE	NAŠICE	199	44		4		30	120	1	34	84	317
	ULICA BANA JELAČIĆA 6											
DOM ZDRAVLJA NAŠICE	NAŠICE, ULICA BANA JELAČIĆA 6	52	11	2	5	1	3	30		1	14	67
LJEKARNA "SOKAČ-OSMAK"	NAŠICE, KRALJA TOMISLAVA 8	4			2			2		1		5
ZAVOD ZA JAVNO ZDRAVSTVO ŽUPANIJE	OSIJEK	96	26	1	5	8	16	37	3	21	15	132
OSJEČKO-BARANJSKE	FRANJE KREŽME 1											
DOM ZDRAVLJA OSIJEK	OSIJEK	186	47	10	3	3	44	79		13	43	242
	PARK KRALJA PETRA KREŠIMIRA IV 6											
DOM ZDRAVLJA "DRAVA"	OSIJEK	8	2	1		1	2	2		9	5	22
	PROLAZ JOSIPA LEOVIĆA 4											
LJEKARNA OSIJEK	OSIJEK, LORENZA JAGERA 24	53			32			21		11	3	67
KLINIČKA BOLNICA OSIJEK	OSIJEK, J. HUTTLERA 4	1465	348	3	15	19	188	843	49	258	584	2307
HITNA MEDICINSKA POMOĆ OSIJEK	OSIJEK	28	11					17		7	29	64
	JOSIPA HUTTLERA 2											
POLIKLINIKA ZA REHABILITACIJU	OSIJEK	9				9				2	1	12
SLUŠANJA I GOVORA "SUVAG"	J.J. ŠTROSMAYERA 6											
LJEKARNE "TRIPOLSKI"	OSIJEK, STROSSMAYEROVA 14	17			7			10		1	1	19
LJEKARNA "ATALIĆ"	OSIJEK, MATIJE GUPCA 3	11			4			7		2		13
USTANOVA ZA ZDRAVSTVENU NJEGU U KUĆI "JADRANKA PLUŽARIĆ"	JOSIPOVAC	19					1	18				19
	KNEZA BRANIMIRA 30											
USTANOVA ZA ZDRAVSTVENU NJEGU U KUĆI "SPOMENKA KURINA"	OSIJEK	3						3				3
	MONSPERGERA 3											
USTANOVA ZA ZDRAVSTVENU NJEGU U KUĆI "JADRANKA KUVEŽDIĆ"	OSIJEK	3						3				3
	VUKOVARSKA 37											
USTANOVA ZA ZDRAVSTVENU NJEGU U KUĆI "BELONA"	OSIJEK	3						3				3
	MOSORSKA 14											
USTANOVA ZA ZDRAVSTVENU NJEGU U KUĆI "SLANOVIC"	OSIJEK	4						4				4
	FRANKOPANSKA 91											
USTANOVA ZA ZDRAVSTVENU NJEGU U KUĆI "TERICA BREBER"	OSIJEK	3					1	2				3
	LJUDEVITA POSAVSKOG 3											
POLIKLINIKA ZA OFTALMOLOGIJU "OCULUS"	OSIJEK	3	1				1	1				3
	HRVATSKE REPUBLIKE 37/1											
DOM ZDRAVLJA VALPOVO	VALPOVO	47	13				9	25		6	24	77
	KRALJA PETRA KREŠIMIRA IV 4											
USTANOVA ZA ZDRAVSTVENU NJEGU U KUĆI "ŽELJKA SUDAR"	VALPOVO	3						3				3
	KOLODVORSKA 15											
U gradovima		2.486	544	29	93	41	335	1.388	56	402	901	3.789
POLIKLINIKA BIZOVAČKE TOPLICE - MEDICINSKA REHABILITACIJA	BIZOVAC	14	1				3	10		1	2	17
	SUNČANA 39											
LJEKARNE BABAN	BIZOVAC, KRALJA TOMISLAVA 91	4			1			3				4
U općinama		18	1		1		3	13		1	2	21
Ukupno za županiju: - County total		2.504	545	29	94	41	338	1.401	56	403	903	3.810

Tablica - Table 3. nastavak - continuation 13

Zdravstvena ustanova	Sjedište	Zdravstveni djelatnici							Ostali			Sveukupno (3+11+12)
		Ukupno zdravstveni djelatnici	Doktori medic- ine	Doktori stomatolo- gije	Farma- ceuti	Sura- dnici VSS	Viša stručna sprema	Sred- nja stručna sprema	Niža stručna sprema	Admi- nistrativno osob- lje	Teh- ničko osob- lje	
Health institution	Head office	Health workers							Others			Total (3+11+12)
1	2	Total	Phy- sicians	Stoma- tolo- gists	Phar- ma- cists	Other univ. deg.	Junior coll.	High sch.	Semi skill.	Cleri- cal	Te- chni- cal	13
ŠIBENSKO-KNINSKA ŽUPANIJA - County												
DOM ZDRAVLJA DRNIŠ	DRNIŠ, IVE SKELINA 14	46	9	3			8	24	2	8	16	70
LJEKARNA "DRNIŠ"	DRNIŠ, DRNIŠ POLJANA 2	4			1			3		2		6
DOM ZDRAVLJA KNIN	KNIN	45	10	7			3	25		3	8	56
OPĆA BOLNICA KNIN	KNIN, SVETOSLAVA SURONJE 12	65	27		1		6	31		10	30	105
USTANOVA ZA ZDRAVSTVENU NJEGU U KUĆI "SI.KO.SKRB"	KNIN IMOTSKA 1	4	1				1	2				4
DOM ZDRAVLJA ŠIBENIK	ŠIBENIK, STJEPANA RADIČA 83	159	42	24		1	16	75	1	18	39	216
LJEKARNA ŠIBENIK	ŠIBENIK, STJEPANA RADIČA 56A	33			21			9	3	5	8	46
OPĆA BOLNICA ŠIBENIK	ŠIBENIK, STJEPANA RADIČA 83	535	124	4	7	5	72	304	19	66	206	807
ZAVOD ZA JAVNO ZDRAVSTVO ŽUPANIJE	ŠIBENIK	32	8			3	5	16		3	4	39
ŠIBENSKE USTANOVA ZA ZDRAVSTVENU NJEGU U KUĆI "GENUS"	PUT GROBLJA 6 ŠIBENIK	5					2	3				5
LJEKARNE "PLENČA"	KRALJA ZVONIMIRA 90 ŠIBENIK, K.VIPAUCA 21	5			4			1				5
U gradovima		933	221	38	34	9	113	493	25	115	311	1.359
Ukupno za županiju: - County total		933	221	38	34	9	113	493	25	115	311	1.359
VUKOVARSKO-SRIJEMSKA ŽUPANIJA - County												
DOM ZDRAVLJA VINKOVCI	VINKOVCI, KRALJA ZVONIMIRA 53	193	42	17	7	3	17	107		40	40	273
OPĆA BOLNICA VINKOVCI	VINKOVCI, ZVONARSKA 57	390	89		6	4	40	235	16	46	158	594
USTANOVA ZA ZDRAVSTVENU NJEGU I REHABILITACIJU U KUĆI NEVENKA ŠARAC	VINKOVCI LAPOVAČKA 34	39					3	35	1			39
ZAVOD ZA JAVNO ZDRAVSTVO ŽUPANIJE VUKOVARSKO-SRIJEMSKO	VINKOVCI ZVONARSKA 57	29	10				6	13		5	3	37
LJEKARNE "KALENIĆ"	VINKOVCI, KRALJA ZVONIMIRA 45	7			4			3				7
DOM ZDRAVLJA VUKOVAR	VUKOVAR, SAJMIŠTE 1	145	33	14	3		10	85		15	39	199
OPĆA BOLNICA VUKOVAR	VUKOVAR V. VOJVODANSKE UDARNE BRIGADE 5	311	72		4	1	32	193	9	51	105	467
DOM ZDRAVLJA ŽUPANIJA	ŽUPANIJA DR. FRANJE RAČKOŠ 32	112	28	9	3		18	53	1	10	40	162
LJEKARNE "BATORINA"	ŽUPANIJA VELIKI KRAJ 108	6			4			2				6
U gradovima		1.232	274	40	31	8	126	726	27	167	385	1.784
LJEKARNE "ČAIĆ"	BOŠNJACI, ŠTROMAYEROVA 24	5			2			3				5
USTANOVA ZA ZDRAVSTVENU NJEGU U KUĆI "MIRA FERNBACH"	NUŠTAR KRIŽNI PUT 75	16					1	15				16
U općinama		21			2		1	18				21
Ukupno za županiju: - County total		1.253	274	40	33	8	127	744	27	167	385	1.805
SPLITSKO-DALMATINSKA ŽUPANIJA - County												
DOM ZDRAVLJA "HVAR"	HVAR	41	11	4	1	1	6	17	1	7	14	62
DOM ZDRAVLJA IMOTSKI	IMOTSKI, J. MLADINOVA 20	110	27	4	7	1	11	58	2	13	31	154
DOM ZDRAVLJA KAŠTELA	KAŠTEL SUČURAC KNEZA TRPIMIRA 1	39	13	5			9	12		4	7	50
DOM ZDRAVLJA MAKARSKA	MAKARSKA STJEPANA IVIČEVIČA BB	55	6	2	1		11	35		16	39	110
LJEKARNA MAKARSKA	MAKARSKA, KAČIČEV TRG 10	12			8			4		2	5	19
SPECIJALNA BOLNICA ZA MEDICINSKU REHABILITACIJU "BIOKOVKA"	MAKARSKA PUT CVITAČKE 9	30	5				13	12		12	60	102
DOM ZDRAVLJA OMIŠ	OMIŠ, PUT MLIJA 2	37	5	2	2		6	22		11	24	72
DOM ZDRAVLJA SINJ	SINJ, PETROVAC 2	108	24	5	1		15	61	2	17	43	168
LJEKARNA SINJ	SINJ, TRG CETINSKE KRAJINE BB	11			7			4		3	3	17
USTANOVA ZA ZDRAVSTVENU NJEGU U KUĆI "LELA"	SINJ ČEMER 0	4	1					3				4
DOM ZDRAVLJA SOLIN	SOLIN, MARTINA ŽIŽIČA 6	35	10	1			12	12		5	7	47

Tablica - Table 3. nastavak - continuation 14

Zdravstvena ustanova	Sjedište	Zdravstveni djelatnici							Ostali			
		Ukupno zdravstveni djelatnici	Doktori medicine	Doktor stomatologije	Farmaaceuti	Suradnici VSS	Viša stručna sprema	Srednja stručna sprema	Niža stručna sprema	Administrativno osoblje	Tehničko osoblje	Sveukupno (3+11+12)
Health institution	Head office	Health workers							Others			
1	2	Total	Physicians	Stomatologists	Pharmacists	Other univ. deg.	Junior coll.	High sch.	Semi skill.	Clerical	Technical	Total (3+11+12)
ZAVOD ZA JAVNO ZDRAVSTVO ŽUPANIJE	SPLIT	146	45		2	14	28	57		19	23	188
SPLITSKO-DALMATINSKE	VUKOVARSKA 46											
USTANOVA ZA HITNU MEDICINSKU POMOĆ	SPLIT	52	17				6	29		6	24	82
SPLIT	SPINČIČEVA 1											
DOM ZDRAVLJA "BRODOSPLIT"	SPLIT, PUT SUPAVLA 19	40	8	4	1		8	19		3	4	47
LJEKARNA SPLIT	SPLIT, PUT STINICA 2	102			67	1		33	1	17	16	135
KLINIČKA BOLNICA SPLIT	SPLIT, SPINČIČEVA 1	1844	456		22	15	336	1005	10	230	836	2910
USTANOVA ZA ZDRAVSTVENU NJEGU I REHABILITACIJU U KUĆI "SANO"	SPLIT	8					2	6		4		12
DUBROVAČKA 11												
LJEKARNA "PRIMA PHARME"	SPLIT, PUT STINICA 2	32			24			8				32
STOMATOLOŠKA POLIKLINIKA	SPLIT, A.G. MATOŠA 2/III	51		15			3	33		3	4	58
DOM ZDRAVLJA SPLIT	SPLIT, KAVANJINOVA 2	225	61	26		1	63	74		24	41	290
LJEKARNA BIOČIĆ	SPLIT, DUBROVAČKA 15	4			2			2				4
USTANOVA ZA ZDRAVSTVENU NJEGU U KUĆI "SV. LUCIJA"	SPLIT	13					6	7				13
RADUNICA 1												
USTANOVA ZA ZDRAVSTVENU NJEGU U KUĆI "ZDRAVKA"	SPLIT	11	1				5	5				11
MANDALINSKI PUT 19												
LJEKARNE "RICOV"	SPLIT, ŠIBENSKA 59	3			2			1				3
USTANOVA ZA ZDRAVSTVENU NJEGU U KUĆI "VITA"	SPLIT	17					7	10				17
MIŠINA 28												
USTANOVA ZA ZDRAVSTVENU NJEGU U KUĆI "TANJA"	SPLIT	9	1				3	5				9
GUNDULIČEVA 52												
SPECIJALNA BOLNICA ZA UROLOŠKE I KIRURŠKE BOLESTI "SALUS"	SPLIT	2	1					1		1	1	4
ANTUNA MIHANOVIĆA BB												
LJEKARNE "KOVAČIĆ-PAVLINA"	SPLIT, DOVERSKA 34	5			4			1				5
POLIKLINIKA ZA REHABILITACIJU OSOBA SA SMETNJAMA U RAZVOJU	SPLIT	34	4			21	7	2				34
PUT MEJA 5												
LJEKARNE "KOVAČEVIĆ"	SPLIT, TRONDHEIMSKA 1	3			3							3
POLIKLINIKA ZA INTERNU MEDICINU, GINEKOLOGIJU I OPSTETRICIJU I PSIHIJATRIJU "J & J MEDICI"	SPLIT	4	2					2				4
MATICE HRVATSKE 10 A												
LJEKARNE "ZDRAVLJE"	SPLIT, A. MIHANOVIĆA 44 B	1			1							1
LJEKARNE "JUKIĆ"	ŽRNOVNICA, ŽRNOVNIČKIH ŽRTAVA 49	4			2			2				4
POLIKLINIKA ZA INTERNU MEDICINU, GINEKOLOGIJU I ORTOPEDIJU	SPLIT	2	2									2
POLJIČKA 1 A												
"DR. OBAD"												
LJEKARNE "STIPE GRUBIŠIĆ"	SPLIT, ISTARSKA 4	4			3			1				4
USTANOVA ZA ZDRAVSTVENU NJEGU U KUĆI "IVA"	SPLIT	8					1	7				8
KIJEVSKA 30												
POLIKLINIKA ZA PSIHIJATRIJU	SPLIT	1	1									1
"DR. KOVAČEVIĆ"	KRALJA ZVONIMIRA 77/II											
POLIKLINIKA ZA INTERNU MEDICINU, GINEKOLOGIJU I NEUROLOGIJU	SPLIT	2	1					1				2
BARAKOVIČEVA 5												
"DR. VLAŠIĆ"												
LJEKARNA "SUŠAČ"	SPLIT, POLJANA TINA UJEVIĆA 15	4			2			2				4
DOM ZDRAVLJA SUPETAR	SUPETAR	45	3	3	2		7	30		6	15	66
MLADENA VODANOVIĆA 24												
DOM ZDRAVLJA TROGIR	TROGIR	59	15	1	4		10	29		10	10	79
KARDINALA A. STEPINCA 17												
LJEKARNA SVALINA	TROGIR, KRALJA TOMISLAVA 80	13			6			7				13
USTANOVA ZA ZDRAVSTVENU NJEGU U KUĆI "KETI MEDICAL"	TROGIR	17	1				3	13				17
ŠPIRA PUOVIĆA BB												
USTANOVA ZA ZDRAVSTVENU NJEGU U KUĆI "SESTRA ANA"	TROGIR	3					1	2				3
ČIOVO PUT SV. ANE 6												
DOM ZDRAVLJA VIS	VIS, POLJANA SV. DUHA 10	23	5	1	1		3	13		3	4	30
DOM ZDRAVLJA VRGORAC	VRGORAC, VUKOVARSKA 23	19	1		3		2	13		6	10	35
U gradovima		3.292	727	73	178	54	584	1.660	16	422	1.221	4.935
"LJEČILIŠTE "DJEČJE SELO"	BAŠKA VODA, PROMAJNA	16	1					15		7	13	36
U općinama		16	1					15		7	13	36
Ukupno za županiju - County total		3.308	728	73	178	54	584	1.675	16	429	1.234	4.971

Tablica - Table 3. nastavak - continuation 15

Zdravstvena ustanova	Sjedište	Zdravstveni djelatnici								Ostali		
		Ukupno zdravstveni djelatnici	Doktori medicine	Doktori stomatologije	Farmaaceuti	Suradnici VSS	Viša stručna sprema	Srednja stručna sprema	Niža stručna sprema	Administrativno osoblje	Tehničko osoblje	Sveukupno (3+11+12)
Health institution	Head office	Health workers								Others		
1	2	Total	Physicians	Stomatologists	Pharmacists	Other univ. deg.	Junior coll.	High sch.	Semi skill.	Clerical	Technical	Total (3+11+12)
ISTARSKA ŽUPANIJA - County												
DOM ZDRAVLJA BUZET	BUZET, NASELJE GORIČICA 1	11	1				3	7		3	8	22
DOM ZDRAVLJA "DR. LINO PERŠIĆ"	LABIN, SV. MIKULE 2	73	17	6	1	2	9	38		7	28	108
USTANOVA ZA ZDRAVSTVENU NJEGU U KUĆI "KATURE"	LABIN KATURE II 7/7	3					1	2				3
DOM ZDRAVLJA PAZIN	PAZIN, JURJA DOBRILE 1	37	10	1			7	18	1	4	21	62
LJEKARNA "KAŠTEL"	PAZIN	5			3			2		3	2	10
	ŠETALIŠTE PAZINSKE GIMNAZIJE BB											
DOM ZDRAVLJA POREČ	POREČ, DR. MAURO GIOSEFFI 2	41	6	2	10		7	15	1	10	23	74
ZAVOD ZA JAVNO ZDRAVSTVO ŽUPANIJE	PULA	107	23		1	12	23	47	1	15	16	138
	VLADIMIRA NAZORA 3											
DOM ZDRAVLJA PULA	PULA, FLANAČKA 27	79	22	7			22	27	1	11	35	125
LJEKARNA "PULA"	PULA, M.LAGINJE 1	28			17		2	9		10	6	44
OPĆA BOLNICA PULA	PULA, ZAGREBAČKA 34	706	171		11	7	126	391		104	299	1109
USTANOVA ZA ZDRAVSTVENU NJEGU U KUĆI "ZLATNE RUKE" - VESNA PLAVŠIĆ	PULA	17					1	16				17
POLIKLINIKA ZA BAROMEDICINU "OXY"	PULA	1	1									1
	G. TOGLJATIJA BB											
POLIKLINIKA ZA FIZIKALNU MEDICINU I REHABILITACIJU "PEHAREC"	PULA	7	1			4		2				7
	PUNTA VERUDELA BB, HOTEL "HISTRIA"											
DOM ZDRAVLJA ROVINJ	ROVINJ, ISTARSKA BB	39	10	4	4		5	16		5	12	56
BOLNICA ZA ORTOPEDSKU KIRURGIJU I REHABILITACIJU	ROVINJ	49	6		1		12	28	2	12	58	119
	B. BRAJKOVIĆ BB											
"PRIM.DR.M. HORVAT"												
POLIKLINIKA ZA HEMODIJALIZU	ROVINJ, MONFIORENZO 8	3	1				2					3
DOM ZDRAVLJA UMAG	UMAG	53	18	5		1	5	24		10	30	93
CASA DELLA SANITA UMAGO	EDOARDA PASCALIA 3A											
LJEKARNA UMAG	UMAG, ERNESTA MILOŠA 2/C	8			8					1	2	11
POLIKLINIKA ZA INTERNU MEDICINU, GINEKOLOGIJU I OPSTETRICIJU I OFTALMOLOGIJU "UMAG"	UMAG	1	1									1
	HOTEL SIPAR PUNTA BB											
LJEKARNE "GHETALDUS - O"	UMAG, JADRANSKA CESTA 22	4			3			1				4
U gradovima		1.272	288	25	59	26	225	643	6	195	540	2.007
LJEČILIŠTE "ISTARSKE TOPLICE"	LIVADE, SV. STJEPAN BB	12	3				1	8			3	15
U općinama		12	3				1	8			3	15
Ukupno za županiju: - County total		1.284	291	25	59	26	226	651	6	195	543	2.022
DUBROVAČKO-NERETVANSKA ŽUPANIJA - County												
LJEKARNA "DUBROVNIK"	DUBROVNIK, ZELJARICA 1	36			24			11	1	8	9	53
DOM ZDRAVLJA DUBROVNIK	DUBROVNIK, A. STARČEVIĆA 45	201	40	29	1	2	19	107	3	17	53	271
OPĆA BOLNICA DUBROVNIK	DUBROVNIK, ROKA MIŠETIĆA BB	443	100		7	11	53	265	7	65	143	651
ZAVOD ZA JAVNO ZDRAVSTVO ŽUPANIJE	DUBROVNIK	48	12		1	4	6	25		14	11	73
DUBROVAČKO - NERETVANSKE	DR. ANTE STARČEVIĆA 45											
LJEKARNA "ČEBULC"	DUBROVNIK, METOHIJSKA 2	14			6			8		1	1	16
USTANOVA ZA ZDRAVSTVENU NJEGU U KUĆI "ANE ŠVARC"	DUBROVNIK MASARYKOV PUT 1	3						3				3
POLIKLINIKA ZA NEUROLOGIJU, PSIHIJATRIJU, INTERNU MEDICINU I OFTALMOLOGIJU "GLAVIĆ"	DUBROVNIK ČIRA CARIĆA 3	2	1					1				2
USTANOVA ZA ZDRAVSTVENU NJEGU U KUĆI "LENKA HAKŠTOK"	DUBROVNIK IZMEĐU DOLACA BB	2						2				2
DOM ZDRAVLJA KORČULA	KORČULA, KALAC BB	32	11	3			7	11		8	18	58
LJEKARNA KORČULA	KORČULA	6			4			2		2	1	9
DOM ZDRAVLJA METKOVIĆ	METKOVIĆ, A. STARČEVIĆA 12	72	15	8	1		6	39	3	9	25	106
LJEKARNE "DRAŽENOVIC"	METKOVIĆ, PUT NARONE 6	10			5			5		2	2	14
USTANOVA ZA ZDRAVSTVENU NJEGU U KUĆI "FTC SPRČIĆ"	METKOVIĆ ŠPORTSKA BB	4					1	2	1	2		6
DOM ZDRAVLJA PLOČE	PLOČE, TRG KRALJA TOMISLAVA 9	45	11	1	3	1	4	25		6	11	62
U gradovima		918	190	41	52	18	96	506	15	134	274	1.326

Tablica - Table 3. nastavak - continuation 16

Zdravstvena ustanova	Sjedište	Zdravstveni djelatnici							Ostali			
		Ukupno zdravstveni djelatnici	Doktori medicine	Doktoristomatologije	Farmaaceuti	Sura-dnici VSS	Viša stručna sprema	Srednja stručna sprema	Niža stručna sprema	Administrativno osoblje	Tehničko osoblje	Sveukupno (3+11+12)
Health institution	Head office	Health workers							Others			
1	2	Total	Physicians	Stomatologists	Pharmacists	Other univ. deg.	Junior coll.	High sch.	Semi skill.	Clerical	Technical	Total (3+11+12)
LJEKARNA BLATO	BLATO, ULICA 85	8			5			3		3	2	13
DOM ZDRAVLJA "DR. A. FRANULović"	VELA LUKA, KALE 1	31	10	1	1		2	17		4	10	45
SPECIJALNA BOLNICA ZA MEDICINSKU REHABILITACIJU "KALOS"	VELA LUKA ULICA 3 BR.3	72	7			2	14	38	11	12	75	159
U općinama		111	17	1	6	2	16	58	11	19	87	217
Ukupno za županiju: - County total		1.029	207	42	58	20	112	564	26	153	361	1.543
MEDIMURSKA ŽUPANIJA - County												
LJEKARNA ČAKOVEC	ČAKOVEC	22			15			7		8	9	39
ŽUPANIJSKA BOLNICA ČAKOVEC	VALENTA MORANDINIJA 1 ČAKOVEC I.G. KOVAČIĆA 1 E	448	101	1	8	3	52	271	12	37	145	630
POLIKLINIKA ZA GINEKOLOGIJU, DERMATOVENEROLOGIJU, CITOLOGIJU I ULTRAZVUČNU DIJAGNOSTIKU "MEDIKOL"	ČAKOVEC V. NAZORA 18	1						1				1
PRIVATNA USTANOVA ZA ZDRAVSTVENU NJEGU I REHABILITACIJU U KUĆI	ČAKOVEC R. BOŠKOVIĆA 5	5						5		1		6
SPOMENKA MAĐARIĆ												
DOM ZDRAVLJA ČAKOVEC	ČAKOVEC, I.G. KOVAČIĆA 1 E	75	20	5		1	15	33	1	9	46	130
ZAVOD ZA JAVNO ZDRAVSTVO ŽUPANIJE	ČAKOVEC	30	11				3	16		4	4	38
MEDIMURSKA LJEKARNA "POČUČA" ČAKOVEC, STRAHONINEC POLJSKA 47	I.G. KOVAČIĆA 10	13			9			4				13
USTANOVA ZA ZDRAVSTVENU NJEGU U KUĆI "ŽIVKOVIĆ"	ČAKOVEC ZAVNOHA 45	8						8				8
U gradovima		602	132	6	32	4	70	345	13	59	204	865
LJEKARNE PETEK	MALA SUBOTICA, V. NAZORA 9	6			4		1	1				6
LJEKARNE "DOMINKO"	LOPATINEC, PLEŠKOVEC BB	3			2			1				3
U općinama		9			6		1	2				9
Ukupno za županiju: - County total		611	132	6	38	4	71	347	13	59	204	874

Tablica - Table 4. DOKTORI MEDICINE ZAPOSLENI U ZDRAVSTVENIM USTANOVAMA PO SPOLU U HRVATSKOJ U 1999. GODINI - Health institutions' medical doctors by sex, Croatia 1999

	UKUPNO <i>Total</i>	MUŠKI <i>Male</i>	ŽENSKI <i>Female</i>
DOKTORI MEDICINE - Medical doctors	8.046	3.797	4.249
Od toga - <i>Of this:</i>			
STAZISTI - <i>Interns</i>	545	183	362
DOKTORI MEDICINE - <i>General practitioners</i>	946	268	678
SPECIJALIZANTI - <i>Specialty trainees</i>	1.075	439	636
SPECIJALISTI - <i>Specialists</i>	5.480	2.907	2.573

Tablica - Table 5. DOKTORI MEDICINE SPECIJALISTI PO GRANAMA SPECIJALNOSTI ZAPOSLENI U ZDRAVSTVENIM USTANOVAMA U HRVATSKOJ U 1999. GODINI - Medical specialists in Croatia's health institutions by specialty 1999

SPECIJALNOST <i>Specialty</i>	UKUPNO <i>Total</i>	SPECIJALIZANTI <i>On specialty training</i>	SPECIJALISTI <i>Specialists</i>
OPĆA MEDICINA - <i>General medicine</i>	248	11	237
OBITELJSKA MEDICINA - <i>Family practice</i>	30	16	14
INTERNA MEDICINA - <i>Internal medicine</i>	856	132	724
PNEUMOFIZIOLOGIJA - <i>Pneumophthisiology</i>	157	3	154
INFEKTOLOGIJA - <i>Infectology</i>	125	17	108
NEUROLOGIJA - <i>Neurology</i>	190	42	148
PSIHIJARIJA - <i>Psychiatry</i>	311	74	237
NEUROPSIHIJARIJA - <i>Neuropsychiatry</i>	153	-	153
DERMATOLOGIJA I VENEROLOGIJA - <i>Dermatology and venerology</i>	104	21	83
PEDIJARIJA - <i>Pediatrics</i>	464	79	385
OPĆA KIRURGIJA - <i>General surgery</i>	501	70	431
NEUROKIRURGIJA - <i>Neurosurgery</i>	55	13	42
DJEČJA KIRURGIJA - <i>Child surgery</i>	52	9	43
MAKSILOFACIJALNA KIR. - <i>Maxillofacial surgery</i>	30	7	23
PLASTIČNA KIRURGIJA - <i>Plastic surgery</i>	5	-	5
SPORTSKA MEDICINA - <i>Sports medicine</i>	2	-	2
URGENTNA MEDICINA - <i>Emergency medicine</i>	1	-	1
UROLOGIJA - <i>Urology</i>	111	16	95
ORTOPEDIJA - <i>Orthopedics</i>	163	22	141
OTORINOLARINGOLOGIJA - <i>Otorhinolaringology</i>	187	38	149
OFTALMOLOGIJA - <i>Ophthalmology</i>	226	38	188
OPSTETRICIJA I GINEKOLOGIJA - <i>Obstetrics and gynecology</i>	444	120	324
ANESTEZIOLOGIJA I REANIMACIJA - <i>Anesthesiology and resuscitation</i>	489	101	388
TRANSFUZILOGIJA - <i>Transfusiology</i>	98	6	92
RADIOLOGIJA - <i>Radiology</i>	365	58	307
RADIOTERAPIJA - <i>Radiotherapy</i>	57	19	38
NUKLEARNA MEDICINA - <i>Nuclear medicine</i>	57	9	48
FIZIKALNA MEDICINA I REHABILITACIJA - <i>Physical medicine and rehabilitation</i>	261	37	224
MEDICINA RADA - <i>Occupational medicine</i>	171	4	167
ŠKOLSKA MEDICINA - <i>School medicine</i>	163	16	147
SOCIJALNA MEDICINA S ORGANIZ. ZDR. ZAŠTITE - <i>Social medicine and health administration</i>	18	-	18
JAVNO ZDRAVSTVO - <i>Public health</i>	-	-	-
EPIDEMIOLOGIJA - <i>Epidemiology</i>	131	24	107
MEDICINSKA MIKROBIOLOGIJA S PARAZITOLIJOM - <i>Medical microbiology with parasitology</i>	128	30	98
PATOLOŠKA ANATOMIJA - <i>Anatomical pathology</i>	103	18	85
MEDICINSKA CITOLOGIJA - <i>Medical cytology</i>	73	16	57
SUDSKA MEDICINA - <i>Forensic medicine</i>	4	2	2
ZDRAVSTVENA EKOLOGIJA - <i>Medical ecology</i>	6	-	6
KLINIČKA FARMAKOLOGIJA - <i>Clinical pharmacology</i>	13	7	6
HIGIJENA - <i>Hygiene</i>	3	-	3
UKUPNO - Total	6.555	1.075	5.480

Tablica - Table 6. DOKTORI STOMATOLOGIJE ZAPOSLENI U ZDRAVSTVENIM USTANOVAMA PO SPOLU U HRVATSKOJ U 1999. GODINI - Health institutions' stomatologists by sex, Croatia 1999

	UKUPNO <i>Total</i>	MUŠKI <i>Male</i>	ŽENSKI <i>Female</i>
DOKTORI STOMATOLOGIJE	739	249	490
- <i>Stomatologists</i>			
Od toga - <i>Of this:</i>			
DOKTORI STOMATOLOGIJE STAŽISTI - <i>Stomatological interns</i>	95	35	60
DOKTORI STOMATOLOGIJE - <i>Stomatologists</i>	407	112	295
SPECIJALIZANTI - <i>Stomatol. spec. trainees</i>	25	15	10
SPECIJALISTI - <i>Stomatol. specialists</i>	212	87	125

Tablica - Table 7. DOKTORI STOMATOLOGIJE SPECIJALISTI PO GRANAMA SPECIJALNOSTI ZAPOSLENI U ZDRAVSTVENIM USTANOVAMA U HRVATSKOJ U 1999. GODINI - Stomatology specialists in Croatia's health institutions by specialty, Croatia 1999

SPECIJALNOST <i>Specialty</i>	UKUPNO <i>Total</i>	SPECIJALIZANTI <i>On specialty training</i>	SPECIJALISTI <i>Specialists</i>
ORALNA KIRURGIJA - <i>Oral surgery</i>	34	6	28
ORTODONCIJA - <i>Orthodontics</i>	48	10	38
PROTETIKA - <i>Prosthetics</i>	69	3	66
DJEČJA I PREVENTIVNA STOMATOLOGIJA - <i>Child and preventive stomatology</i>	34	1	33
PARODONTOLOGIJA - <i>Parodontology</i>	1	1	-
DENTALNA I ORALNA PATOLOGIJA S PARODONTOLOGIJOM - <i>Dental and oral pathology with parodontology</i>	50	3	47
PEDODONCIJA - <i>Pedodontics</i>	1	1	-
UKUPNO - Total	237	25	212

Tablica - Table 8. FARMACEUTI ZAPOSLENI U ZDRAVSTVENIM USTANOVAMA PO SPOLU U HRVATSKOJ U 1999. GODINI - Health institutions' pharmacists by sex, Croatia 1999

	UKUPNO <i>Total</i>	MUŠKI <i>Male</i>	ŽENSKI <i>Female</i>
FARMACEUTI	1.502	101	1.401
- <i>Pharmacists</i>			
Od toga - <i>Of this:</i>			
MAGISTRI FARMACIJE STAŽISTI - <i>Pharmaceutical interns</i>	37	2	35
MED. BIOKEMIČARI STAŽISTI - <i>Medical biochemistry interns</i>	18	2	16
MAGISTRI FARMACIJE - <i>Pharmacists</i>	1.064	65	999
MEDICINSKI BIOKEMIČARI - <i>Medical biochemists</i>	191	12	179
SANITARNI KEMIČARI - <i>Sanitary chemists</i>	9	-	9
SPECIJALIZANTI - <i>Pharmaceut. specialty trainees</i>	19	2	17
SPECIJALISTI - <i>Pharmaceutical specialists</i>	164	18	146

Tablica - Table 9. FARMACEUTI SPECIJALISTI PO GRANAMA SPECIJALNOSTI ZAPOSLENI U ZDRAVSTVENIM USTANOVAMA U HRVATSKOJ U 1999. GODINI - Health institutions' pharmaceutical specialists by specialty, Croatia 1999

SPECIJALNOST <i>Specialty</i>	UKUPNO <i>Total</i>	SPECIJALIZANTI <i>On specialty training</i>	SPECIJALISTI <i>Specialists</i>
MEDICINSKA BIOKEMIJA - <i>Medical biochemistry</i>	138	14	124
TOKSIKOLOŠKA KEMIJA - <i>Chemical toxicology</i>	3	-	3
SANITARNA KEMIJA - <i>Sanitary chemistry</i>	4	-	4
ISPITIVANJE I KONTROLA LIJEKOVA - <i>Drug testing and control</i>	15	2	13
FARMACEUTSKA TEHNOLOGIJA - <i>Pharmaceutical technology</i>	15	1	14
FARMACEUTSKA INFORMATIKA - <i>Pharmaceutical information science</i>	5	1	4
KLINIČKA FARMACIJA - <i>Clinical pharmacology</i>	2	-	2
ANALITIČKA TOKSIKOLOGIJA - <i>Analytic toxicology</i>	1	1	-
UKUPNO - Total	183	19	164

Tablica - Table 10. VIŠA, SREDNJA I NIŽA SPREMA - ZAPOSLENI U ZDRAVSTVENIM USTANOVAMA PO SPOLU U HRVATSKOJ U 1999. GODINI - Health workers with a junior college, high school or semi-skilled background in Croatia's health institutions' in 1999 by sex

	STRUČNA SPREMA <i>Background</i>	UKUPNO <i>Total</i>	MUŠKI <i>Male</i>	ŽENE <i>Female</i>
UKUPNO - Grand total	VIŠA - junior college	5.623	701	4922
	SREDNJA - high school	19.753	1500	18253
	NIŽA - semi-skilled	578	160	418
UKUPNO ZDRAVSTVENI DJELATNICI - Health workers - total	VIŠA - junior college	5.519	680	4.839
	SREDNJA - high school	19.490	1467	18.023
	NIŽA - semi-skilled	430	149	281
MEDICINSKE SESTRE - TEHNIČARI - UKUPNO <i>Nurses and technicians - total</i>	VIŠA - junior college	3.141	118	3.023
	SREDNJA - high school	15.535	1118	14.417
DISPANZERSKO-PATRONAŽNI SMJER <i>- Dispensaries and visiting course</i>	VIŠA - junior college	486	6	480
OPĆI SMJER - General course	VIŠA - junior college	2.041	90	1.951
OPĆI SMJER - General course	SREDNJA - high school	14.275	1118	13.157
BOLNIČKI SMJER - Hospitals course	VIŠA - junior college	476	21	455
DIJETETIČAR - Dietician	VIŠA - junior college	8	-	8
GINEKOLOŠKO-OPSTETRIČKI SMJER <i>- Gynecology and obstetrics course</i>	VIŠA - junior college	90	-	90
PRIMALJSKI SMJER - Midwifery course	SREDNJA - high school	1.237	-	1.237
OFTALMOLOŠKI SMJER - Ophthalmology course	VIŠA - junior college	18	1	17
ORTOPTIČKI SMJER - Orthoptics course	VIŠA - junior college	11	-	11
PEDIJATRIJSKI SMJER - Pediatrics course	VIŠA - junior college	3	-	3
PEDIJATRIJSKI SMJER - Pediatrics course	SREDNJA - high school	15	-	15
PREVENTIVNI SMJER - Preventive medicine course	VIŠA - junior college	8	-	8
STOMATOLOŠKI SMJER - Stomatology course	SREDNJA - high school	7	-	7
KOZMETIČKI SMJER - Medical cosmetics course	SREDNJA - high school	1	-	1
ZUBAR - Dentist	VIŠA - junior college	29	13	16
ZUBAR - Dentist	SREDNJA - high school	1	-	1
LABORATORIJSKI TEHNIČAR - Laboratory technician	VIŠA - junior college	646	36	610
LABORATORIJSKI TEHNIČAR - Laboratory technician	SREDNJA - high school	1.647	93	1.554
SANITARNI TEHNIČAR - Sanitary technician	VIŠA - junior college	174	56	118
SANITARNI TEHNIČAR - Sanitary technician	SREDNJA - high school	179	53	126
FIZIOTERAPEUTSKI TEHNIČAR - Physiotherapeutical technician	VIŠA - junior college	803	97	706
FIZIOTERAPEUTSKI TEHNIČAR - Physiotherapeutical technician	SREDNJA - high school	821	91	730
MASER KUPELJAR - Bath massager	SREDNJA - high school	69	11	58
RADIOLOŠKI TEHNIČAR - X-ray technician	VIŠA - junior college	665	348	317
RADIOLOŠKI TEHNIČAR - X-ray technician	SREDNJA - high school	53	14	39
FARMACEUTSKI TEHNIČAR - Pharmaceutical technician	VIŠA - junior college	6	2	4
FARMACEUTSKI TEHNIČAR - Pharmaceutical technician	SREDNJA - high school	848	30	818
ZUBNI TEHNIČAR - Dental technician	VIŠA - junior college	22	5	17
ZUBNI TEHNIČAR - Dental technician	SREDNJA - high school	331	57	274
RADNOTERAPEUTSKI TEHNIČAR - Work therapy technician	VIŠA - junior college	33	5	28
RADNOTERAPEUTSKI TEHNIČAR - Work therapy technician	SREDNJA - high school	6	-	6
DJEČJA NJEGOVATELJICA - Child nurse	SREDNJA - high school	11	-	11
DJEČJA NJEGOVATELJICA - Child nurse	NIŽA - semi-skilled	20	-	20
BABICA - Midwife	NIŽA - semi-skilled	-	-	-
BOLNIČAR - Orderly	NIŽA - semi-skilled	383	140	243
HIGIJENIČAR - Hygienist	NIŽA - semi-skilled	6	5	1
ZUBNI ASISTENT - Dental assistant	NIŽA - semi-skilled	30	2	28
MASER - Massager	NIŽA - semi-skilled	4	-	4
MEDICINSKI LABORANT - Medical laboratory auxiliary	NIŽA - semi-skilled	1	-	1
APOTEKARSKI LABORANT - Pharmaceutical laboratory auxiliary	NIŽA - semi-skilled	6	1	5
OSTALI UKUPNO - Others total	VIŠA - junior college	104	21	83
	SREDNJA - high school	263	33	230
	NIŽA - semi-skilled	148	11	137

Tablica - Table 11/I JEDINICE PRIVATNE PRAKSE PO ŽUPANIJAMA, OPĆINAMA I VRSTI DJELATNOSTI NA DAN 31.12.1999. - Private practices by county, community and type of activity, December 31, 1999

OPĆINA - GRAD ŽUPANIJA	OPĆA MEDICINA	PEDI- JATRIJA	FIZIKAL. M. I REH.	MEDICINA RADA	KUĆNA NJ. I REHAB.	STOMATO- LOGIJA	STOMAT. SPECIJ.	ZUBO- TEH. LAB.	DERMATO- LOGIJA	FIZIO- TERAPIJA	PNEUMO- FTIZIOL.	GINEKO- LOGIJA	INTERNA Internal medicine	KIRURGIJA Surgery
COMMUNITY - TOWN COUNTY	1	2	3	4	5	6	7	8	9	10	11	12	13	14
HRVATSKA	1.598	177	42	57	131	1.996	81	618	45	21	6	177	77	19
GRAD ZAGREB	339	50	18	7	9	635	26	133	22	6	1	57	26	7
GRAD ZAGREB	339	50	18	7	9	635	26	133	22	6	1	57	26	7
U gradovima	339	50	18	7	9	635	26	133	22	6	1	57	26	7
ZAGREBAČKA	105	14	4	2	16	112	4	53	1	2	1	10	1	
DUGO SELO	5	1	1		1	8		3				1		
IVANIĆ-GRAD	4				1	6		4				1		
JASTREBARSKO	9	1				7	1	3						
SAMOBOR	18	4	2		1	15	1	13	1		1	3	1	
SVETI IVAN ZELINA	9				1	6		3		1				
VRBOVEC	7	1			1	5		3		1		1		
VELIKA GORICA	17	3	1	1	2	31	1	13				2		
ZAPREŠIĆ	5	3		1	2	10	1	8				2		
U gradovima	74	13	4	2	9	88	4	50	1	2	1	10	1	
BRCKOVLJANI	1					1								
BRDOVEC	2				1	4								
DUBRAVA	2				1	2								
GRADEC	2					1								
JAKOVLJE	2					1								
KLINČA SELA	2					1								
KLOŠTAR IVANIĆ	1					1								
KRIŽ	2					2			2					
PISAROVINA	2					1		1						
PRESEKA	1													
PUŠĆA					1									
RUGVICA	2					2								
SVETA NEDJELJA	4				3	4								
KRAŠIĆ	2					1								
ŽUMBERAK	1													
KRAVARSKO	1					1								
BISTRA	2	1				2								
LUKA	1													
BEDENICA	1				1									
U općinama	31	1			7	24		3						
KRAPINSKO-ZAGORSKA	50	3	1	2	8	43	1	17				2	1	
DONJA STUBICA	2					3								
KLANJEC	3					3		1						
KRAPINA						3								
OROSLAVJE	2	1		1	1	3						1		
PREGRAĐA	2					2		2						
ZABOK	5	1		1		6	1	4				1		
ZLATAR	3					4		5						
U gradovima	17	2		2	1	24	1	12				2		
BEDEKOVČINA	4	1			1	2		1						
DESINIĆ	2													
ĐURMANEC	2													
GORNJA STUBICA	3					1								
HUM NA SUTLI	2				1	1								
KONJŠČINA	2					1								
KRAPINSKE TOPLICE	3					2		1					1	
LOBOR						1								
MAČE	1													
MARIJA BISTRICA	3				2	2		1						
MIHOVLJAN	1					1								
RADOBOJ	1													
STUBIČKE TOPLICE	2		1		1	1		1						
SVETI KRIŽ ZAČRETJE	1				2	2		1						
TUHELJ	1													
VELIKO TRGOVIŠĆE	3					1								
ZAGORSKA SELA						1								
ZLATAR-BISTRICA	1													

Tablica - Table 11/I nastavak - continuation 1

OPĆINA - GRAD ŽUPANIJA	OPĆA MEDICINA	PEDI- JATRIJA	FIZIKAL. M. I REH.	MEDICINA RADA	KUĆNA NJ. I REHAB.	STOMATO- LOGIJA	STOMAT. SPECIJ.	ZUBO- TEH. LAB.	DERMATO- LOGIJA	FIZIO- TERAPIJA	PNEUMO- FTIZIOL.	GINEKO- LOGIJA	INTERNA KIRURGIJA
COMMUNITY - TOWN COUNTY	General medicine	Pedi- atrics	Physical med. & rehab.	Occup. health	Home care and rehab.	Stoma- tology	Stomat. dental	Dental tec.lab.	Derma- tology	Physio- therapy	Pneumo- phthiology	Gyne- cology	Internal medicine Surgery
	1	2	3	4	5	6	7	8	9	10	11	12	13 14
JESENJE	1					1							
KUMROVEC						1							
NOVI GOLUBOVEC						1							
U općinama	33	1	1		7	19		5					1
SISAČKO-MOSLAVAČKA	52	5	1	3	9	60	4	22	1	1	1	8	2
KUTINA	11		1		3	10	1	5	1	1	1	3	1
NOVSKA	3					6		3				1	
PETRINJA	3	1			1	6		2					
SISAK	26	4		3	3	30	3	10				4	1
U gradovima	43	5	1	3	7	52	4	20	1	1	1	8	2
LEKENIK	2					2							
LIPOVLJANI	1					1		1					
MARTINSKA VES	1					1							
POPOVAČA	3				1	3		1					
SUNJA	1					1							
TOPUSKO													
VELIKA LUDINA	1												
GVOZD					1								
U općinama	9				2	8		2					
KARLOVAČKA	58	4			13	64	5	24	1	2		6	1
DUGA RESA	3	1			3	6		2				2	
KARLOVAC	30	3			3	40	5	14	1	2		4	1
OGULIN	8				6	7		5					
OZALJ	6					5		3					
SLUNJ	1					1							
U gradovima	48	4			12	59	5	24	1	2		6	1
BARILOVIĆI	2					1							
DRAGANIĆ	1					1							
GENERALSKI STOL	1					1							
JOSIPDOL	1				1	1							
KRNJAK	1												
PLAŠKI	1												
ŽAKANJE	2					1							
TOUNJ	1												
U općinama	10				1	5							
VARAŽDINSKA	69	8	2	5	1	70	4	25	2	1		4	7
IVANEC	7			1		8	1	5					1
LEPOGLAVA	4					3							
LUDBREG	6	1	1			7		2					
NOVI MAROF	3	1				4		2					1
VARAŽDIN	22	6	1	4	1	30	3	13	2	1		4	5
VARAŽDINSKE TOPLICE	3					3		1					
U gradovima	45	8	2	5	1	55	4	23	2	1		4	7
BEDNJA	1												
BERETINEC	1					1							
BREZNICA	2					2							
CESTICA	2					1							
DONJA VOĆA	1					1							
GORNJI KNEGINEC	2					2		1					
BREZNIČKI HUM	1												
JALŽABET	1					1							
KLENOVNIK	1												
LJUBEŠĆICA	1					1							
MARUŠEVEC	2					1							
PETRIJANEC	1					1							
SRAČINEC	2												
SVETI ĐURĐ	1												
TRNOVEC BARTOLOVEČKI	2					2							
VIDOVEC	2					1							
VINICA	1					1		1					
U općinama	24					15		2					

Tablica - Table 11/I nastavak - continuation 2

OPĆINA - GRAD ŽUPANIJA	OPĆA MEDICINA	PEDI- JATRIJA	FIZIKAL. M. I REH.	MEDICINA RADA	KUĆNA NJ. I REHAB.	STOMATO- LOGIJA	STOMAT. SPECIJ.	ZUBO- TEH. LAB.	DERMATO- LOGIJA	FIZIO- TERAPIJA	PNEUMO- FTIZIOL.	GINEKO- LOGIJA	INTERNA KIRURGIJA
COMMUNITY - TOWN COUNTY	General medicine	Pedi- atrics	Physical med. & rehab.	Occup. health	Home care and rehab.	Stoma- tology	Stomat. dental	Dental tec.lab.	Derma- tology	Physio- therapy	Pneumo- phtisiology	Gyne- cology	Internal medicine Surgery
	1	2	3	4	5	6	7	8	9	10	11	12	13 14
KOPRIVNIČKO													
-KRIŽEVAČKA	48	5	1	1	2	36	1	13				3	1
ĐURĐEVAC	6	1				5		2				1	
KOPRIVNICA	14	3	1	1	2	16	1	11				1	1
KRIŽEVCI	11	1				8						1	
U gradovima	31	5	1	1	2	29	1	13				3	1
DRNJE	1					1							
ĐELEKOVEC	1												
FERDINANDOVAC						1							
GOLA	1												
HLEBINE	1												
KLOŠTAR PODRAVSKI						1							
KOPRIVNIČKI BREGI	1												
LEGRAD	1					1							
MOLVE	1												
NOVIGRAD PODRAVSKI	1												
RASINJA													
SOKOLOVAC	1					1							
SVETI IVAN ŽABNO	2					1							
SVETI PETAR OREHOVEC	3					1							
VIRJE	2												
PODRAVSKE SESVETE	1												
U općinama	17					7							
BJELOVARSKO													
-BILOGORSKA	48	5		2	3	49	3	28				7	1
BJELOVAR	17	3		2	1	20	2	18				4	1
ČAZMA		1			1	4		2					
DARUVAR	6				1	7	1	6				2	
GAREŠNICA	3	1				6						1	
GRUBIŠNO POLJE	4					3		1					
U gradovima	30	5		2	3	40	3	27				7	1
BĀREK	1												
DEŽANOVAC	1												
ĐULOVAC						1							
HERCEGOVAC	1					1							
IVANSKA	1					1							
KAPELA	2												
KONČANICA	1					1							
NOVA RAČA	3					1							
ROVIŠĆE	2					1							
SIRAČ	1												
VELIKA PISANICA	1					1							
VELIKI GRĐEVAC	1					1		1					
VELIKO TROJSTVO	1					1							
SEVERIN	1												
VELIKA TRNOVITICA	1												
U općinama	18					9		1					
PRIMORSKO-GORANSKA	124	13	6	9	17	190	5	50	5	3		15	12 4
BAKAR	4				2	1		1					
CRES	1					3							1
CRIKVENICA	7		1	1		10		2				1	1
ČABAR	3					3		2					
DELNICE	4		1	1		2		2				1	1
KASTAV						3							
KRALJEVICA	1	1				2							
KRK	3			1		2		1				1	
MALI LOŠINJ	6			1		5		2				1	1
NOVI VINODOLSKI	3	1				1		1		1			
OPATIJA	6	1		1	1	9		6	1			1	
RAB	7					6		2					1
RIJEKA	43	10	4	4	9	109	5	24	4	2		9	8
VRBOVSKO	5				2	3		2					3
U gradovima	93	13	6	9	14	159	5	45	5	3		14	12 4

Tablica - Table 11/I nastavak - continuation 3

OPĆINA - GRAD ŽUPANIJA	OPĆA MEDICINA	PEDI- JATRIJA	FIZIKAL. M. I REH.	MEDICINA RADA	KUĆNA NJ. I REHAB.	STOMATO- LOGIJA	STOMAT. SPECIJ.	ZUBO- TEH. LAB.	DERMATO- LOGIJA	FIZIO- TERAPIJA	PNEUMO- FTIZIOL.	GINEKO- LOGIJA	INTERNA Internal medicine	KIRURGIJA Surgery
COMMUNITY - TOWN COUNTY	General medicine	Pedi- atrics	Physical med. & rehab.	Occup. health	Home care and rehab.	Stoma- tology	Stomat. dental	Dental tec.lab.	Derma- tology	Physio- therapy	Pneumo- phthiology	Gyne- cology	Internal medicine	Surgery
	1	2	3	4	5	6	7	8	9	10	11	12	13	14
BAŠKA	2					1						1		
BROD MORAVICE	1													
ČAVLE	2					3		1						
DOBRINJ	2					1								
FUŽINE						1								
JELENJE						1								
KLANA	1					2								
LOKVE	1													
LOVRAN	3					3								
MALINSKA-DUBAŠNICA	3					2								
MATULJI	4					6		1						
MOŠČENIČKA DRAGA	2					1								
MRKOPALJ	1													
OMIŠALJ	1					1		1						
PUNAT	2					1								
RAVNA GORA	1				1	1		1						
SKRAD	1					1								
VINODOLSKA OPĆINA	1					1								
VIŠKOVO	2				2	2								
KOSTRENA	1					3		1						
U općinama	31				3	31		5				1		
LIČKO-SENJSKA	6				1	11		10						
GOSPIĆ						2		5						
NOVALJA						1								
OTOČAC	6				1	4		3						
SENJ						4		2						
U gradovima	6				1	11		10						
VIROVITIČKO-PODRAVSKA	35	2	1	2		25	1	13	1			3		
ORAHOVICA	3					2		3						
SLATINA	9	1	1	1		5	1	4				1		
VIROVITICA	9	1		1		9		5	1			2		
U gradovima	21	2	1	2		16	1	12	1			3		
CRNAC	1													
ČAČINCI	1					1								
ČAĐAVICA	1					1								
GRADINA	1													
LUKAČ	1													
MIKLEUŠ	1					1								
PITOMAČA	2					2		1						
SOPJE	1													
SUHOVOLJE	1					2								
ŠPIŠIĆ BUKOVICA	2					1								
VOČIN	1													
ZDENCI	1					1								
U općinama	14					9		1						
POŽEŠKO-SLAVONSKA	21			1	2	23	1	7				1		
LIPIK						1								
PLETERNICA	5					2								
POŽEGA	9			1	2	16	1	6				1		
U gradovima	14			1	2	19	1	6				1		
BRESTOVAC	1													
JAKŠIĆ	1					1								
KAPTOL	1													
KUTJEVO	1					2		1						
VELIKA	3					1								
U općinama	7					4		1						
BRODSKO-POSAVSKA	24	1			5	38	1	14				1	1	
NOVA GRADIŠKA	1	1				6		7				1		
SLAVONSKI BROD	6				1	25	1	6					1	
U gradovima	7	1			1	31	1	13				1	1	

Tablica - Table 11/I nastavak - continuation 4

OPĆINA - GRAD ŽUPANIJA	OPĆA MEDICINA	PEDI- JATRIJA	FIZIKAL. M. I REH.	MEDICINA RADA	KUĆNA NJ. I REHAB.	STOMATO- LOGIJA	STOMAT. SPECIJ.	ZUBO- TEH. LAB.	DERMATO- LOGIJA	FIZIO- TERAPIJA	PNEUMO- FTIZIOL.	GINEKO- LOGIJA	INTERNA	KIRURGIJA
COMMUNITY - TOWN COUNTY	General medicine	Pedi- atrics	Physical med. & rehab.	Occup. health	Home care and rehab.	Stoma- tology	Stomat. dental	Dental tec.lab.	Derma- tology	Physio- therapy	Pneumo- physiology	Gyne- cology	Internal medicine	Surgery
	1	2	3	4	5	6	7	8	9	10	11	12	13	14
BEBRINA	1				1									
CERNIK								1						
DAVOR							1							
DONJI ANDRIJEVCI	1						1							
GARČIN	1						1							
GUNDINCI	1													
NOVA KAPELA	2						1							
OPRISAVCI	1				1									
ORIOVAC	3						1							
SIBINJ							1							
STARO PETROVO SELO	2													
VELIKA KOPANICA	2						1							
VRPOLJE	1				2									
BUKOVLJE	1													
SIKIREVCI	1													
U općinama	17				4	7		1						
ZADARSKA	66	4	1	2	3	66	3	15	1			7	3	
BENKOVAC														
BIOGRAD NA MORU	6					5						1		
NIN	3					3								
OBROVAC					1									
PAG						2								
ZADAR	41	4	1	2	2	46	3	15	1			6	3	
U gradovima	50	4	1	2	3	56	3	15	1			7	3	
BIBINJE	2					1								
KALI	1					1								
PAKOŠTANE	1													
POLIČNIK	1													
POSEDARJE	1					1								
PREKO	1					2								
RAŽANAC	1					1								
SALI	1													
STARIGRAD	1					1								
SUKOŠAN	2					1								
SVETI FILIP I JAKOV	1					1								
VIR	1													
ZEMUNIK DONJI	1													
PRIVLAKA	1					1								
U općinama	16					10								
OSJEČKO-BARANJSKA	113	11	1	3	7	83	6	53				8	3	1
BELIŠĆE	6			1		3		1						
DONJI MIHOLJAC	6	1			2	6		2				1		
ĐAKOVO	19	2		1	1	10	1	10				1		1
NAŠICE	6	1		1	1	6	1	6				1		
OSIJEK	50	6	1		1	42	3	29				4	3	
VALPOVO	6	1				5	1	4				1		
U gradovima	93	11	1	3	5	72	6	52				8	3	1
BILJE					1									
BIZOVAC	1					1		1						
ČEPIN	4					5								
DRENJE	1													
ĐURĐENOVAC	2					1								
FERIČANCI	1					1								
GORJANI	1													
KOŠKA	1					1								
LEVANJSKA VAROŠ	1													
MARIJANCI	1				1									
PETRIJEVCI	1					1								
PODGORAČ						1								
PUNITOVCI	1													
SEMELJCI	2													
STRIZIVOJNA	1													
VILJEVO	1													
MAGADENOVAC	1													
U općinama	20				2	11		1						

Tablica - Table 11/I nastavak - continuation 5

OPĆINA - GRAD ŽUPANIJA	OPĆA MEDICINA	PEDI- JATRIJA	FIZIKAL. M. I REH.	MEDICINA RADA	KUĆNA NJ. I REHAB.	STOMATO- LOGIJA	STOMAT. SPECIJ.	ZUBO- TEH. LAB.	DERMATO- LOGIJA	FIZIO- TERAPIJA	PNEUMO- FTIZIOL.	GINEKO- LOGIJA	INTERNA Internal	KIRURGIJA Surgery
COMMUNITY - TOWN COUNTY	General medicine	Pedi- atrics	Physical med. & rehab.	Occup. health	Home care and rehab.	Stoma- tology	Stomat. dental	Dental tec.lab.	Derma- tology	Physio- therapy	Pneumo- physiology	Gyne- cology	Internal medicine	Surgery
	1	2	3	4	5	6	7	8	9	10	11	12	13	14
ŠIBENSKO-KNINSKA	28				4	29		4		1				
KNIN	1													
SKRADIN	1					1								
ŠIBENIK	16				3	18		1						
VODICE	3					3		1		1				
U gradovima	21				3	22		2		1				
PRIMOŠTEN	2					3		1						
TISNO	3				1	3		1						
PIROVAC						1								
ROGOZNICA	2													
U općinama	7				1	7		2						
VUKOVARSKO-SRIJEMSKA	11	3			8	15		7	1	1		3		1
VINKOVCI	5	1			4	10		6	1	1		1		1
VUKOVAR					1									
ŽUPANJA	2	2			1	1		1				2		
U gradovima	7	3			6	11		7	1	1		3		1
ANDRIJAŠEVCI					1									
CERNA						1								
DRENOVCI						1								
GRADIŠTE					1									
GUNJA	1													
IVANKOVO	1					1								
NUŠTAR						1								
STARI MIKANOVC	1													
OTOK (VINKOVCI)	1													
MARKUŠICA														
U općinama	4				2	4								
SPLITSKO-DALMATINSKA	198	35	2	7	6	218	9	54	6		2	20	10	2
HVAR	2	1	1			3								
IMOTSKI	9	1			1	6	1						1	
KAŠTELA	12	3				13		3				1		
MAKARSKA	8	4		1	1	9		1	2			1	1	
OMIŠ	11	1			1	4	1	2				1		
SINJ	10	3			1	12	1	8				3	2	
SOLIN	6	2				7		2	1			1		
SPLIT	94	19		5	2	128	5	30	3		2	9	6	2
STARI GRAD	1					2		1						
SUPETAR	2			1		3		1				1		
TRILJ	6					4								
TROGIR	6		1			10		2				2		
VRGORAC	4	1				2	1	3				1		
U gradovima	171	35	2	7	6	203	9	53	6		2	20	10	2
BAŠKA VODA	1													
BOL	2					1								
DICMO	1													
BRELA						1								
MUĆ						2								
DUGI RAT	3					2		1						
GRADAC	1					1								
JELSA	2													
KLIS	1					1								
LOVREĆ	1					1								
MARINA	2					1								
MILNA	1													
OTOK	2					1								
PODSTRANA	1					1								
POŠTIRA	1					1								
PUČIŠĆA	1													
SELCA	2													
ŠESTANOVAC						1								
ŠOLTA	1													
DUGOPOLJE	1					1								
LEČEVICA	1													
PRGOMET	1													
SUTIVAN	1													
U općinama	27					15		1						

Tablica - Table 11/I nastavak - continuation 6

OPĆINA - GRAD ŽUPANIJA	OPĆA MEDICINA	PEDI- JATRIJA	FIZIKAL. M. I REH.	MEDICINA RADA	KUĆNA NJ. I REHAB.	STOMATO- LOGIJA	STOMAT. SPECIJ.	ZUBO- TEH. LAB.	DERMATO- LOGIJA	FIZIO- TERAPIJA	PNEUMO- FTIZIOL.	GINEKO- LOGIJA	INTERNA Internal medicine	KIRURGIJA Surgery
COMMUNITY - TOWN COUNTY	General medicine	Pedi- atrics	Physical med. & rehab.	Occup. health	Home care and rehab.	Stoma- tology	Stomat. dental	Dental tec.lab.	Derma- tology	Physio- therapy	Pneumo- physiology	Gyne- cology	Internal medicine	Surgery
	1	2	3	4	5	6	7	8	9	10	11	12	13	14
ISTARSKA	129	7	3	7	12	139	5	55	3	3		14	5	4
BUJE	3				1	3		1						
BUZET	5					4		1						
LABIN	8			1		8		10				1		
NOVIGRAD	3					3		1						
PAZIN	4	1			1	6	1	4						
POREČ	20	1	1	1	3	16		5				2		
PULA	46	5	1	3	2	56	2	22	3	2		7	3	2
ROVINJ	8				3	15	1	5					1	1
UMAG	8		1	2		10	1	3				3	1	1
U gradovima	105	7	3	7	10	121	5	52	3	2		13	5	4
BARBAN	1					1								
BRTONIGLA						1								
KANFANAR	1													
KRŠAN	3													
LUPOGLAV	1													
MARČANA	1													
MEDULIN	2				1	3		1						
MOTOVUN	1													
OPRTALJ										1				
RAŠA	1													
SVETA NEDELJA	1													
SVETI PETAR U ŠUMI								1						
SVETVINČENAT	1													
TINJAN	1					2								
VIŠNJAN	1					3								
VODNJAN	3				1	3		1				1		
VRŠAR	4					4								
ŽMIJN	1					1								
KASTEELIR - LABINCI	1													
U općinama	24				2	18		3		1		1		
DUBROVAČKO														
-NERETVANSKA	36	2		2	3	50	1	11		1	1	5	2	
DUBROVNIK	14				2	21		2				1	1	
KORČULA	5					2	1	3				2		
METKOVIĆ	4	2		1		6				1	1	2	1	
OPUZEN	2			1		2								
PLOČE	1					6		2						
U gradovima	26	2		2	2	37	1	7		1	1	5	2	
BLATO	1					2		1						
KONAVLE						1								
LASTOVO	1					1								
OREBIĆ	2					3		1						
STON	2					1								
VELA LUKA	2				1	2		1						
TRPANJ						1		1						
ŽUPA DUBROVAČKA	2					2								
U općinama	10				1	13		4						
MEĐIMURSKA	38	5	1	2	2	40	1	10	1			3	1	
ČAKOVEC	18	5	1	2		20		3	1			3	1	
MURSKO SREDIŠĆE	2					2								
PRELOG	2					2		1						
U gradovima	22	5	1	2		24		4	1			3	1	
BELICA						1								
DOMAŠINEC						1								
DONJA DUBRAVA	1					1								
DONJI KRALJEVEC	2				1	1		1						
DONJI VIDOVEC	1													
GORIČAN	1					1								
KOTORIBA	1					1		1						
MALA SUBOTICA	1					1		1						
NEDELIŠĆE	3				1	2	1	1						
PODTUREN	1					1		2						
SVETI JURAJ NA BREGU						1								
SVETI MARTIN NA MURI	2					2								
ŠTRIGOVA	1													
GORNJI MIHALJEVEC						1								
OREHOVICA	1					1								
SVETA MARIJA	1													
ŠENKOVEC						1								
U općinama	16				2	16	1	6						

Tablica - Table 11/II JEDINICE PRIVATNE PRAKSE PO ŽUPANIJAMA, OPĆINAMA I VRSTI DJELATNOSTI NA DAN 31.12.1999. - Private practices by county, community and type of activity, December 31, 1999

OPĆINA - GRAD ŽUPANIJA	NEURO- PSIHIJATRIJA	PSIHI- JATRIJA	NEURO- LOGIJA	ORL	OFTALMO- LOGIJA	URO- LOGIJA	UZV	ORTO- PEDIJA	RENTGENO- LOGIJA	LABO- RATORIJA	KLIN. FARMAKOL	LJEKARNE	OSTALO	UKUPNO
COMMUNITY - TOWN COUNTY	Neuro- psychiatry	Psychiatry	Neurology	ORL	Ophthal- mology	Urology	Ultra- sound	Ortho- pedics	Radio- logy	Laboratory	Clinical Pharmacology	Pharmacies	Other	Total
	15	16	17	18	19	20	21	22	23	24	25	26	27	28
HRVATSKA - Croatia	5	55	17	25	53	8	1	13	16	49	1	309	13	5.610
GRAD ZAGREB	2	27	6	13	13	3		9	4	9	1	84	10	1.517
GRAD ZAGREB	2	27	6	13	13	3		9	4	9	1	84	10	1.517
U gradovima	2	27	6	13	13	3		9	4	9	1	84	10	1.517
ZAGREBAČKA		1			6		1			5		22		360
DUGO SELO										1		1		22
IVANIĆ-GRAD					1					1		1		19
JASTREBARSKO										1		2		24
SAMOBOR		1			1							2		64
SVETI IVAN ZELINA										1		1		22
VRBOVEC					1					1		1		22
VELIKA GORICA					3		1					3		78
ZAPREŠIĆ												1		33
U gradovima		1			6		1			5		12		284
BRCKOVLJANI												1		3
BRDOVEC												2		9
DUBRAVA												2		7
GRADEC														3
JAKOVLJE														3
KLINČA SELA														3
KLOŠTAR IVANIĆ														2
KRIŽ												1		7
PISAROVINA												1		5
PRESEKA														1
PUŠĆA												1		2
RUGVICA														4
SVETA NEDJELJA														11
KRAŠIĆ												1		4
ŽUMBERAK														1
KRAVARSKO														2
BISTRA												1		6
LUKA														1
BEDENICA														2
U općinama												10		76
KRAPINSKO-ZAGORSKA		1								3		6		138
DONJA STUBICA												1		6
KLANJEC										1				8
KRAPINA														3
OROSLAVJE										1		1		11
PREGRADA										1				7
ZABOK		1												20
ZLATAR														12
U gradovima		1								3		2		67
BEDEKOVČINA														9
DESINIĆ														2
ĐURMANEC														2
GORNJA STUBICA												1		5
HUM NA SUTLI														4
KONJŠČINA												1		4
KRAPINSKE TOPLICE														7
LOBOR														1
MAČE														1
MARIJA BISTRICA														8
MIHOVLJAN														2
RADOBOJ														1
STUBIČKE TOPLICE														6
SVETI KRIŽ ZAČRETJE												1		7
TUHELJ														1
VELIKO TRGOVIŠĆE														4
ZAGORSKA SELA														1
ZLATAR-BISTRICA												1		2

Tablica - Table 11/II nastavak - continuation 1

OPĆINA - GRAD ŽUPANIJA	NEURO- PSIHIJARIJA	PSIHI- JATRIJA	NEURO- LOGIJA	ORL	OFTALMO- LOGIJA	URO- LOGIJA	UZV	ORTO- PEDIJA	RENTGENO- LOGIJA	LABO- RATORIJA	KLIN. FARMAKOL	LJEKARNE	UKUPNO OSTALO	
COMMUNITY - TOWN COUNTY	Neuro- psychiatry	Psychiatry	Neurology	ORL	Ophthal- mology	Urology	Ultra- sound	Ortho- pedics	Radio- logy	Laboratory	Clinical Pharmacology	Pharmacies	Other	Total
	15	16	17	18	19	20	21	22	23	24	25	26	27	28
JESENJE														2
KUMROVEC														1
NOVI GOLUBOVEC														1
U općinama												4		71
SISAČKO-MOSLAVAČKA										3		9		181
KUTINA										1				39
NOVSKA										1		2		16
PETRINJA												1		14
SISAK										1		3		88
U gradovima										3		6		157
LEKENIK														4
LIPOVLJANI												1		4
MARTINSKA VES														2
POPOVAČA														8
SUNJA														2
TOPUSKO												1		1
VELIKA LUDINA												1		2
GVOZD														1
U općinama												3		24
KARLOVAČKA					1					1		5		185
DUGA RESA												2		19
KARLOVAC					1					1				105
OGULIN												1		27
OZALJ												1		15
SLUNJ														2
U gradovima					1					1		4		168
BARILOVIĆI														3
DRAGANIĆ												1		3
GENERALSKI STOL														2
JOSIPDOL														3
KRNJAK														1
PLAŠKI														1
ŽAKANJE														3
TOUNJ														1
U općinama												1		17
VARAŽDINSKA		2	1		1					3		14		219
IVANEC										1		2		26
LEPOGLAVA												1		8
LUDBREG										1				18
NOVI MAROF										1				12
VARAŽDIN		2	1		1							4		100
VARAŽDINSKE TOPLICE														7
U gradovima		2	1		1					3		7		171
BEDNJA												1		2
BERETINEC														2
BREZNICA														4
CESTICA														3
DONJA VOĆA														2
GORNJI KNEGINEC														5
BREZNIČKI HUM														1
JALŽABET												1		3
KLENOVNIK														1
LJUBEŠĆICA														2
MARUŠEVEC												1		4
PETRIJANEC												1		3
SRAČINEC														2
SVETI ĐURĐ														1
TRNOVEC BARTOLOVEČKI												1		5
VIDOVEC												1		4
VINICA												1		4
U općinama												7		48

Tablica - Table 11/II nastavak - continuation 2

OPĆINA - GRAD ŽUPANIJA	NEURO- PSIHIJATRIJA	PSIHI- JATRIJA	NEURO- LOGIJA	ORL	OFTALMO- LOGIJA	URO- LOGIJA	UZV	ORTO- PEDIJA	RENTGENO- LOGIJA	LABO- RATORIJA	KLIN. FARMAKOL	LJEKARNE	UKUPNO OSTALO	
COMMUNITY - TOWN COUNTY	Neuro- psychiatry	Psychiatry	Neurology	ORL	Ophthal- mology	Urology	Ultra- sound	Ortho- pedics	Radio- logy	Laboratory	Clinical Pharmacology	Pharmacies	Other	Total
	15	16	17	18	19	20	21	22	23	24	25	26	27	28
KOPRIVNIČKO-KRIŽEVAČKA		1			2					2		11		127
ĐURĐEVAC										1		2		18
KOPRIVNICA		1			1							3		56
KRIŽEVCI					1					1		2		25
U gradovima		1			2					2		7		99
DRNJE														2
ĐELEKOVEC												1		2
FERDINANDOVAC												1		2
GOLA												1		2
HLEBINE														1
KLOŠTAR PODRAVSKI														1
KOPRIVNIČKI BREGI														1
LEGRAD														2
MOLVE														1
NOVIGRAD PODRAVSKI														1
RASINJA												1		1
SOKOLOVAC														2
SVETI IVAN ŽABNO														3
SVETI PETAR OREHOVEC														4
VIRJE														2
PODRAVSKE SESVETE														1
U općinama												4		28
BJELOVARSKO-BILOGORSKA					1							7		154
BJELOVAR												1		69
ČAZMA														8
DARUVAR					1							2		26
GAREŠNICA												1		12
GRUBIŠNO POLJE												1		9
U gradovima					1							5		124
BEREK														1
DEŽANOVAC														1
ĐULOVAC														1
HERCEGOVAC												1		3
IVANSKA														2
KAPELA														2
KONČANICA														2
NOVA RAČA														4
ROVIŠĆE														3
SIRAČ														1
VELIKA PISANICA														2
VELIKI GRĐEVAC												1		4
VELIKO TROJSTVO														2
SEVERIN														1
VELIKA TRNOVITICA														1
U općinama												2		30
PRIMORSKO-GORANSKA	1	9	3	2	5	2			2	2		39	1	519
BAKAR												2		10
CRES												1		6
CRIKVENICA				1					1			2		27
ČABAR														8
DELNICE					1				1			1		15
KASTAV												2		5
KRALJEVICA												1		5
KRK										1		1		10
MALI LOŠINJ												1		17
NOVI VINODOLSKI												1		8
OPATIJA					1							1		28
RAB		1										2		19
RIJEKA	1	8	3	1	2	2				1		13	1	266
VRBOVSKO														12
U gradovima	1	9	3	2	4	2			2	2		28	1	436
BAŠKA												1		5
BROD MORAVICE														1
ČAVLE														6

Tablica - Table 11/II nastavak - continuation 3

OPĆINA - GRAD ŽUPANIJA	NEURO- PSIHIJARIJA	PSIHI- JATRIJA	NEURO- LOGIJA	ORL	OFTALMO- LOGIJA	URO- LOGIJA	UZV	ORTO- PEDIJA	RENTGENO- LOGIJA	LABO- RATORIJA	KLIN. FARMAKOL	LJEKARNE	UKUPNO	
COMMUNITY - TOWN COUNTY	Neuro- psychiatry	Psychiatry	Neurology	ORL	Ophthal- mology	Urology	Ultra- sound	Ortho- pedics	Radio- logy	Laboratory	Clinical Pharmacology	Pharmacies	Other	Total
	15	16	17	18	19	20	21	22	23	24	25	26	27	28
DOBRINJ														3
FUŽINE												1		2
JELENIJE												1		2
KLANA														3
LOKVE														1
LOVRAN												1		7
MALINSKA-DUBAŠNICA												1		6
MATULJI														11
MOŠČENIČKA DRAGA												1		4
MRKOPALJ														1
OMIŠALJ					1							1		5
PUNAT												1		4
RAVNA GORA														4
SKRAD												1		3
VINODOLSKA OPĆINA														2
VIŠKOVO												1		7
KOSTRENA												1		6
U općinama						1						11		83
LIČKO-SENJSKA												2		30
GOSPIĆ														7
NOVALJA												1		2
OTOČAC														14
SENJ												1		7
U gradovima												2		30
VIROVITIČKO-PODRAVSKA										2		8		93
ORAOVICA										1		1		10
SLATINA										1		1		25
VIROVITICA												3		31
U gradovima										2		5		66
CRNAC														1
ČAČINCI												1		3
ČAĐAVICA														2
GRADINA														1
LUKAČ														1
MIKLEUŠ														2
PITOMAČA												1		6
SOPJE														1
SUHOPOLJE												1		4
ŠPIŠIĆ BUKOVICA														3
VOČIN														1
ZDENCI														2
U općinama												3		27
POŽEŠKO-SLAVONSKA					1					1		4		62
LIPIK														1
PLETERNICA														7
POŽEGA					1					1		2		40
U gradovima					1					1		2		48
BRESTOVAC														1
JAKŠIĆ														2
KAPTOL														1
KUTJEVO												1		5
VELIKA												1		5
U općinama												2		14
BRODSKO-POSAVSKA				1								9		95
NOVA GRADIŠKA												1		17
SLAVONSKI BROD												6		47
U gradovima				1								7		64
BEBRINA														2
CERNIK														1
DAVOR														1
DONJI ANDRIJEVCI														2

Tablica - Table 11/II nastavak - continuation 4

OPĆINA - GRAD ŽUPANIJA	NEURO- PSIHIJATRIJA	PSIHI- JATRIJA	NEURO- LOGIJA	ORL	OFTALMO- LOGIJA	URO- LOGIJA	UZV	ORTO- PEDIJA	RENTGENO- LOGIJA	LABO- RATORIJA	KLIN. FARMAKOL	LJEKARNE	UKUPNO OSTALO	
COMMUNITY - TOWN COUNTY	Neuro- psychiatry	Psychiatry	Neurology	ORL	Ophthal- mology	Urology	Ultra- sound	Ortho- pedics	Radio- logy	Laboratory	Clinical Pharmacology	Pharmacies	Other	Total
	15	16	17	18	19	20	21	22	23	24	25	26	27	28
GARČIN														2
GUNDINCI														1
NOVA KAPELA														3
OPRISAVCI														2
ORIOVAC												1		5
SIBINJ														1
STARO PETROVO SELO														2
VELIKA KOPANICA														3
VRPOLJE												1		4
BUKOVLJE														1
SIKIREVCI														1
U općinama												2		31
ZADARSKA	1	2		1								11		186
BENKOVAC												1		1
BIOGRAD NA MORU												1		13
NIN												1		7
OBROVAC														1
PAG												1		3
ZADAR	1	2		1								5		133
U gradovima	1	2		1								9		158
BIBINJE														3
KALI														2
PAKOŠTANE														1
POLIČNIK														1
POSEDARJE														2
PREKO														3
RAŽANAC														2
SALI														1
STARIGRAD														2
SUKOŠAN												1		4
SVETI FILIP I JAKOV														2
VIR												1		2
ZEMUNIK DONJI														1
PRIVLAKA														2
U općinama												2		28
OSJEČKO-BARANJSKA		1			4	1			2	3		15		315
BELIŠĆE					1							1		13
DONJI MIHOLJAC										1		2		21
ĐAKOVO					1							2		49
NAŠICE														23
OSIJEK		1			2	1			2	1		6		152
VALPOVO										1		1		20
U gradovima		1			4	1			2	3		12		278
BILJE														1
BIZOVAC												1		4
ČEPIN												1		10
DRENJE														1
ĐURĐENOVAC														3
FERIČANCI														2
GORJANI														1
KOŠKA														2
LEVANJSKA VAROŠ														1
MARIJANCI														2
PETRIJEVCI												1		3
PODGORAČ														1
PUNITOVCI														1
SEMELJCI														2
STRIZIVOJNA														1
VILJEVO														1
MAGADENOVAC														1
U općinama												3		37

Tablica - Table 11/II nastavak - continuation 5

OPĆINA - GRAD ŽUPANIJA	NEURO- PSIHIJARIJA	PSIHI- JATRIJA	NEURO- LOGIJA	ORL	OFTALMO- LOGIJA	URO- LOGIJA	UZV	ORTO- PEDIJA	RENTGENO- LOGIJA	LABO- RATORIJA	KLIN. FARMAKOL	LJEKARNE	UKUPNO OSTALO	
COMMUNITY - TOWN COUNTY	Neuro- psychiatry	Psychiatry	Neurology	ORL	Ophthal- mology	Urology	Ultra- sound	Ortho- pedics	Radio- logy	Laboratory	Clinical Pharmacology	Pharmacies	Other	Total
	15	16	17	18	19	20	21	22	23	24	25	26	27	28
ŠIBENSKO-KNINSKA		1										5		72
KNIN												1		2
SKRADIN														2
ŠIBENIK		1										3		42
VODICE														8
U gradovima		1										4		54
PRIMOŠTEN														6
TISNO												1		9
PIROVAC														1
ROGOZNICA														2
U općinama												1		18
VUKOVARSKO-SRIJEMSKA					2					1		4		57
VINKOVCI												3		33
VUKOVAR														1
ŽUPANJA					1					1				11
U gradovima					1					1		3		45
ANDRIJAŠEVCI														1
CERNA												1		2
DRENOVCI														1
GRADIŠTE														1
GUNJA														1
IVANKOVO														2
NUŠTAR														1
STARI MIKANOVC														1
OTOK (VINKOVCI)														1
MARKUŠICA					1									1
U općinama					1							1		12
SPLITSKO-DALMATINSKA		5	3	4	11			1	4	7		24	1	629
HVAR												1		8
IMOTSKI					1							1		21
KAŠTELA										1		1		34
MAKARSKA			1	1	1							2		33
OMIŠ		1			1			1	1			3		28
SINJ		1			1				1			1		44
SOLIN										1		1		21
SPLIT		2	2	3	6				2	5		11	1	337
STARI GRAD												1		5
SUPETAR														8
TRILJ														10
TROGIR		1			1							1		24
VRGORAC														12
U gradovima		5	3	4	11			1	4	7		23	1	585
BAŠKA VODA														1
BOL														3
DICMO														1
BRELA														1
MUĆ														2
DUGI RAT														6
GRADAC														2
JELSA												1		3
KLIS														2
LOVREĆ														2
MARINA														3
MILNA														1
OTOK														3
PODSTRANA														2
POŠTIRA														2
PUČIŠĆA														1
SELCA														2
ŠESTANOVAC														1
ŠOLTA														1
DUGOPOLJE														2
LEČEVICA														1
PRGOMET														1
SUTIVAN														1
U općinama												1		44

Tablica - Table 11/II nastavak - continuation 6

OPĆINA - GRAD ŽUPANIJA	NEURO- PSIHIJATRIJA	PSIHI- JATRIJA	NEURO- LOGIJA	ORL	OFTALMO- LOGIJA	URO- LOGIJA	UZV	ORTO- PEDIJA	RENTGENO- LOGIJA	LABO- RATORIJA	KLIN. LJEKARNE FARMAKOL	UKUPNO OSTALO		
COMMUNITY - TOWN COUNTY	Neuro- psychiatry	Psychiatry	Neurology	ORL	Ophthal- mology	Urology	Ultra- sound	Ortho- pedics	Radio- logy	Laboratory	Clinical Pharmacology	Pharmacies	Other	Total
	15	16	17	18	19	20	21	22	23	24	25	26	27	28
ISTARSKA	1	4	3	4	3	2		3	4	5		19		434
BUJE														8
BUZET												1		11
LABIN												2		30
NOVIGRAD														7
PAZIN										1		1		19
POREČ						1		2	1	2		1		56
PULA	1	3	1	2	3	1		1	1			7		174
ROVINJ				1					1	1		1		38
UMAG		1	1	1					1	1		1		36
U gradovima	1	4	2	4	3	2		3	4	5		14		379
BARBAN														2
BRTONIGLA														1
KANFANAR														1
KRŠAN												1		4
LUPOGLAV														1
MARČANA														1
MEDULIN			1									1		9
MOTOVUN														1
OPRTALJ														1
RAŠA												1		2
SVETA NEDELJA														1
SVETI PETAR U ŠUMI														1
SVETVINČENAT														1
TINJAN														3
VIŠNJAN														4
VODNJAN												1		10
VRŠAR												1		9
ŽMIJNJ														2
KAŠTELIR - LABINCI														1
U općinama			1									5		55
DUBROVAČKO-NERETVANSKA		1			1					2		6		124
DUBROVNIK												1		42
KORČULA										2				15
METKOVIĆ					1							1		20
OPUZEN												2		7
PLOČE												1		10
U gradovima					1					2		5		94
BLATO														4
KONAVLE												1		2
LASTOVO														2
OREBIĆ		1												7
STON														3
VELA LUKA														6
TRPANJ														2
ŽUPA DUBROVAČKA														4
U općinama		1										1		30
MEĐIMURSKA			1		2							5	1	113
ČAKOVEC			1		2							3	1	61
MURSKO SREDIŠĆE												1		5
PRELOG														5
U gradovima			1		2							4	1	71
BELICA														1
DOMAŠINEC														1
DONJA DUBRAVA														2
DONJI KRALJEVEC														5
DONJI VIDOVEC												1		2
GORIČAN														2
KOTORIBA														3
MALA SUBOTICA														3
NEDELIŠĆE														8
PODTUREN														4
SVETI JURAJ NA BREGU														1
SVETI MARTIN NA MURI														4
ŠTRIGOVA														1
GORNJI MIHALJEVEC														1
OREHOVICA														2
SVETA MARIJA														1
ŠENKOVEC														1
U općinama												1		42

Tablica - Table 12

JEDINICE PRIVATNE PRAKSE U ZAKUPU PO ŽUPANIJAMA I VRSTI DJELATNOSTI NA DAN 31.12.1999. TE UKUPNO STANJE ZA HRVATSKU NA DAN 01.07.2000. - Private practices by county and type of activity, December 31, 1999 and Croatia total on July 01, 2000. Rented offices.

ŽUPANIJA	OPĆA MEDICINA	PEDI- JATRIJA	FIZIKAL. M. I REHABIL.	MEDICINA RADA	STOMATO- LOGIJA	STOMAT. SPEC.	ZUBOTEH. LAB.	DERMA- TLOGIJA	PNEUMO- FTIZIOL.	GINEKO- LOGIJA	INTERNA KIRURGIJA	
COUNTY	General medicine	Pedi- atrics	Physical med. & rehab.	Occup. health	Stoma- tology	Stomat. dental	Dental tec.lab.	Derma- tology	Pneumo- phthisiology	Gyne- cology	Internal medicine	Surgery
	1	2	3	4	5	6	7	8	9	10	11	12
31.12.1999.												
HRVATSKA - Croatia	1.300	132	17	45	923	28	391	13	3	74	6	1
GRAD ZAGREB	274	38	7	6	214	1	68	10		20		
ZAGREBAČKA	90	13	2	1	71	4	35	1	1	7	1	
KRAPINSKO-ZAGORSKA	44	3		2	32	1	15			1		
SISAČKO-MOSLAVAČKA	47	5		3	44	2	18		1	3		
KARLOVAČKA	36	1			35	3	17			1		
VARAŽDINSKA	61	3		4	42	2	13			1		
KOPRIVNIČKO-KRIŽEVAČKA	42	3			27	1	11			1		
BJELOVARSKO-BILOGORSKA	44	5		2	39	2	21			3		
PRIMORSKO-GORANSKA	86	10	3	6	61		21	2		5	1	1
LIČKO-SENJSKA	6				8		10					
VIROVITIČKO-PODRAVSKA	32	2	1	2	14	1	12			2		
POŽEŠKO-SLAVONSKA	17			1	11		6					
BRODSKO-POSAVSKA	20				19		6					
ZADARSKA	50				33	2	9			3		
OSJEČKO-BARANJSKA	100	11	1	3	60	5	45			5	1	
ŠIBENSKO-KNINSKA	25				14		2					
VUKOVARSKO-SRIJEMSKA	9	2			7		5			1		
SPLITSKO-DALMATINSKA	170	28	2	5	101	2	29			13	2	
ISTARSKA	87	4	1	6	55	2	33			4	1	
DUBROVAČKO-NERETVANSKA	31	2		2	15		8		1	3		
MEDIJUMSKA	29	2		2	21		7			1		
01.07.2000.												
HRVATSKA - Croatia	1.503	153	19	67	1.032	32	448	14	7	86	9	1

Tablica - Table 12 nastavak - continuation 1

ŽUPANIJA	NEUROPSIHI- JATRIJA	PSIHI- JATRIJA	NEURO- LOGIJA	ORL	OFTALMO- LOGIJA	ORTO- PEDIJA	RENTGENO- LOGIJA	LABORA- TORIJ	LJEKARNE	UROLOGIJA	OSTALO	UKUPNO
COUNTY	Neuro psychiatry	Psychiatry	Neurology	ORL	Ophthal- mology	Ortho- pedics	Radio- logy	Laboratory	Pharmacies	Urology	Other	Total
	13	14	15	16	17	18	19	20	21	22	23	24
31.12.1999.												
HRVATSKA - Croatia	1	10	2	1	17	2	9	37	100	0	3	3.115
GRAD ZAGREB		5	1	1	2		2	3	27		2	681
ZAGREBAČKA		1			5			5	7			244
KRAPINSKO-ZAGORSKA								3	2			103
SISAČKO-MOSLAVAČKA								3	3			129
KARLOVAČKA									3			96
VARAŽDINSKA								3	10			139
KOPRIVNIČKO-KRIŽEVAČKA					1			2	1			89
BJELOVARSKO-BILOGORSKA					1				5			122
PRIMORSKO-GORANSKA					2		2	1	23			224
LIČKO-SENJSKA									1			25
VIROVITIČKO-PODRAVSKA								2				68
POŽEŠKO-SLAVONSKA								1	2			38
BRODSKO-POSAVSKA									2			47
ZADARSKA	1								1			99
OSJEČKO-BARANJSKA		1			3			3	3			241
ŠIBENSKO-KNINSKA												41
VUKOVARSKO-SRIJEMSKA								1				25
SPLITSKO-DALMATINSKA		2	1		3	1	2	4	4		1	370
ISTARSKA						1	3	4	4			205
DUBROVAČKO-NERETVANSKA		1						2	2			67
MEDIJUMSKA												62
01.07.2000.												
HRVATSKA - Croatia	0	14	3	1	18	4	7	57	120	1	3	3.599

Tablica - Table 13. DOKTORI MEDICINE U PRIVATNOJ PRAKSI PO SPOLU U HRVATSKOJ NA DAN 31.12.1999. - Croatia's private medical doctors by sex, December 31, 1999

	UKUPNO <i>Total</i>	MUŠKI <i>Male</i>	ŽENSKI <i>Female</i>
DOKTORI MEDICINE - Medical doctors	2.390	880	1.510
Od toga - Of this:			
DOKTORI MEDICINE STAŽISTI - Interns	-	-	-
DOKTORI MEDICINE - General practitioners	811	220	591
SPECIJALIZANTI - Specialty trainees	15	8	7
SPECIJALISTI - Specialists	1.564	652	912

Tablica - Table 14. DOKTORI MEDICINE SPECIJALISTI PO GRANAMA SPECIJALNOSTI U PRIVATNOJ PRAKSI U HRVATSKOJ NA DAN 31.12.1999.
- Croatia's private medical doctors by specialty, December 31, 1999

SPECIJALNOST <i>Specialty</i>	Broj <i>No.</i>
OPĆA MEDICINA - General medicine	552
OBITELJSKA MEDICINA - Family medicine	3
INTERNA MEDICINA - Internal medicine	74 (3)#
PNEUMOFTIZIOLOGIJA - Pneumophthisiology	11
INFEKTOLOGIJA - Infectology	2
NEUROLOGIJA - Neurology	11
PSIHIJARIJA - Psychiatry	31 (2)#
NEUROPSIHIJARIJA - Neuropsychiatry	28
DERMATOLOGIJA I VENEROLOGIJA - Dermatology and venerology	44 (1)#
PEDIJARIJA - Pediatrics	177 (2)#
OPĆA KIRURGIJA - General surgery	12
MAKSILOFACIJALNA KIR. - Maxillofacial surgery	1
PLASTIČNA KIRURGIJA - Plastic surgery	1
SPORTSKA MEDICINA - Sports medicine	5
UROLOGIJA - Urology	7
ORTOPEDIJA - Orthopedics	9
OTORINOLARINGOLOGIJA - Otorhinolaringology	18
OFTALMOLOGIJA - Ophthalmology	54 (1)#
OPSTETRICIJA I GINEKOLOGIJA - Obstetrics and gynecology	174 (4)#
ANESTEZIOLOGIJA I REANIMACIJA - Anesthesiology and resuscitation	6
RADIOLOGIJA - Radiology	28 (1)#
RADIOTERAPIJA - Radiotherapy	4
FIZIKALNA MEDICINA I REHABILITACIJA - Physical medicine and rehabilitation	41
MEDICINA RADA - Occupational health	178
ŠKOLSKA MEDICINA - School medicine	78
SOCIJALNA MEDICINA S ORGANIZ. ZDRAV. ZAŠTITE - Social medicine and health administration	1
EPIDEMIOLOGIJA - Epidemiology	1
MEDICINSKA MIKROBIOLOGIJA S PARAZITOLOGIJOM - Medical microbiology with parasitology	7
PATOLOŠKA ANATOMIJA - Anatomical pathology	1
MEDIČINSKA CITOLOGIJA - Medical citology	4 (1)#
KLINIČKA FARMAKOLOGIJA - Clinical pharmacology	1
UKUPNO - Total	1.564

SPECIJALIZANTI - On specialty training

Tablica - Table 15. DOKTORI STOMATOLOGIJE U PRIVATNOJ PRAKSI PO SPOLU U HRVATSKOJ NA DAN 31.12.1999. - Private stomatological practitioners by sex, Croatia, December 31, 1999

	UKUPNO <i>Total</i>	MUŠKI <i>Male</i>	ŽENSKI <i>Female</i>
DOKTORI STOMATOLOGIJE			
- <i>Stomatologists</i>	2.094	814	1.280
Od toga - <i>Of this:</i>			
DOKTORI STOMATOLOGIJE STAŽISTI - <i>Stomatol. interns</i>	2	2	-
DOKTORI STOMATOLOGIJE - <i>Stomatologists</i>	1.722	651	1.071
SPECIJALIZANTI - <i>Stomatological specialty trainees</i>	5	1	4
SPECIJALISTI - <i>Stomatology specialists</i>	365	160	205

Tablica - Table 16. DOKTORI STOMATOLOGIJE SPECIJALISTI PO GRANAMA SPECIJALNOSTI U PRIVATNOJ PRAKSI U HRVATSKOJ NA DAN 31.12.1999. - Private stomatological practitioners by specialty, Croatia, December 31, 1999

SPECIJALNOST <i>Specialty</i>	UKUPNO <i>Total</i>	SPECIJALIZANTI <i>On specialty training</i>	SPECIJALISTI <i>Specialists</i>
ORALNA KIRURGIJA - <i>Oral surgery</i>	25	-	25
ORTODONCIJA - <i>Orthodontics</i>	82	2	80
PROTETIKA - <i>Prosthetics</i>	97	3	94
DJEČJA I PREVENTIVNA STOMATOLOGIJA - <i>Children's and preventive stomatology</i>	125	-	125
DENTALNA I ORALNA PATOLOGIJA S PARODONTOLOGIJOM - <i>Dental and oral pathology with parodontology</i>	40	-	40
DENTALNA PATOLOGIJA I ENDODONCIJA - <i>Dental pathology and endodontics</i>	1	-	1
UKUPNO - Total	370	5	365

Tablica - Table 17. FARMACEUTI U PRIVATNOJ PRAKSI PO SPOLU U HRVATSKOJ U 1999. GODINI - Pharmacists by sex in private sector, Croatia 1999

	UKUPNO <i>Total</i>	MUŠKI <i>Male</i>	ŽENSKI <i>Female</i>
FARMACEUTI - Pharmacists	575	35	540
Od toga - <i>Of this:</i>			
MAGISTRI FARMACIJE STAŽISTI - <i>Pharm. interns</i>	8	1	7
MAGISTRI FARMACIJE - <i>Pharmacists</i>	510	28	482
MEDICINSKI BIOKEMIČARI - <i>Medical biochemists</i>	41	5	36
SPECIJALIZANTI - <i>Pharmaceut. specialty trainees</i>	1	-	1
SPECIJALISTI - <i>Specialists</i>	15	1	14

Tablica - Table 18. FARMACEUTI SPECIJALISTI PO GRANAMA SPECIJALNOSTI U PRIVATNOJ PRAKSI U HRVATSKOJ U 1999. GODINI - Pharmaceutical specialists by specialty in private sector, Croatia 1999

SPECIJALNOST <i>Specialty</i>	UKUPNO <i>Total</i>	SPECIJALIZANTI <i>On specialty training</i>	SPECIJALISTI <i>Specialists</i>
MEDICINSKA BIOKEMIJA - <i>Medical biochemistry</i>	10	1	9
SANITARNA KEMIJA - <i>Sanitary chemistry</i>	1	-	1
ISPITIVANJE I KONTROLA LIJEKOVA - <i>Drug testing and control</i>	2	-	2
FARMACEUTSKA TEHNOLOGIJA - <i>Pharmaceutical technology</i>	3	-	3
UKUPNO - Total	16	1	15

Tablica - Table 19. VIŠA, SREDNJA I NIŽA SPREMA U PRIVATNOJ PRAKSI PO SPOLU U HRVATSKOJ U 1999. GODINI - Junior college level, high school education and semi-skilled health workers in private sector by sex, Croatia 1999

	STRUČNA SPREMA <i>Background</i>	UKUPNO <i>Total</i>	MUŠKI <i>Male</i>	ŽENSKI <i>Female</i>
UKUPNO - Grand total	VIŠA - junior college	447	65	382
	SREDNJA - high school	4.090	246	3.844
	NIŽA - semi-skilled	43	2	41
UKUPNO ZDRAVSTVENI DJELATNICI - Health workers - total	VIŠA - junior college	445	65	380
	SREDNJA - high school	4.062	244	3.818
	NIŽA - semi-skilled	40	2	38
MEDICINSKE SESTRE - TEHNIČARI - UKUPNO <i>- Nurses and technicians - total</i>	VIŠA - junior college	210	5	205
	SREDNJA - high school	2.822	31	2.791
DISPANZERSKO-PATRONAŽNI SMJER <i>- Dispensaries and visiting course</i>	VIŠA - junior college	65	1	64
OPĆI SMJER - General course	VIŠA - junior college	124	4	120
OPĆI SMJER - General course	SREDNJA - high school	2.650	31	2.619
BOLNIČKI SMJER - Hospitals course	VIŠA - junior college	12	-	12
GINEKOLOŠKO-OPSTETRIČKI SMJER <i>- Gynecology and obstetrics course</i>	VIŠA - junior college	5	-	5
PRIMALJSKI SMJER - Midwifery course	SREDNJA - high school	156	-	156
PEDIJATRIJSKI SMJER - Pediatrics course	VIŠA - junior college	1	-	1
PEDIJATRIJSKI SMJER - Pediatrics course	SREDNJA - high school	4	-	4
PREVENTIVNI SMJER - Preventive medicine course	VIŠA - junior college	3	-	3
STOMATOLOŠKI SMJER - Stomatology course	SREDNJA - high school	11	-	11
KOZMETIČKI SMJER - Medical cosmetics course	SREDNJA - high school	1	-	1
ZUBAR - Dentist	VIŠA - junior college	55	28	27
LABORATORIJSKI TEHNIČAR - Laboratory technician	VIŠA - junior college	61	5	56
LABORATORIJSKI TEHNIČAR - Laboratory technician	SREDNJA - high school	180	3	177
SANITARNI TEHNIČAR - Sanitary technician	VIŠA - junior college	2	-	2
SANITARNI TEHNIČAR - Sanitary technician	SREDNJA - high school	5	1	4
FIZIOTERAPEUTSKI TEHNIČAR - Physiotherapeutical technician	VIŠA - junior college	60	8	52
FIZIOTERAPEUTSKI TEHNIČAR - Physiotherapeutical technician	SREDNJA - high school	37	5	32
MASER KUPELJAR - Bath massager	SREDNJA - high school	5	1	4
RADIOLOŠKI TEHNIČAR - X-ray technician	VIŠA - junior college	19	4	15
RADIOLOŠKI TEHNIČAR - X-ray technician	SREDNJA - high school	1	1	-
FARMACEUTSKI TEHNIČAR - Pharmaceutical technician	VIŠA - junior college	2	-	2
FARMACEUTSKI TEHNIČAR - Pharmaceutical technician	SREDNJA - high school	242	6	236
ZUBNI TEHNIČAR - Dental technician	VIŠA - junior college	35	15	20
ZUBNI TEHNIČAR - Dental technician	SREDNJA - high school	770	196	574
RADNOTERAPEUTSKI TEHNIČAR - Work therapy technician	VIŠA - junior college	1	-	1
DJEČJA NJEGOVATELJICA - Child nurse	SREDNJA - high school	2	-	2
DJEČJA NJEGOVATELJICA - Child nurse	NIŽA - semi-skilled	2	-	2
BOLNIČAR - Orderly	NIŽA - semi-skilled	6	-	6
ZUBNI ASISTENT - Dental assistant	NIŽA - semi-skilled	32	2	30
APOTEKARSKI LABORANT - Pharmaceutical lab. assistant	NIŽA - semi-skilled	2	-	2
OSTALI UKUPNO - Others total	VIŠA - junior college	2	-	2
OSTALI UKUPNO - Others total	SREDNJA - high school	28	2	26
OSTALI UKUPNO - Others total	NIŽA - semi-skilled	3	-	3

PRIMARNA ZDRAVSTVENA ZAŠTITA: OPĆA MEDICINA I ZDRAVSTVENA ZAŠTITA DOJENČADI I PREDŠKOLSKE DJECE - *Primary Health Service: General Medical Service and Infant and Preschool Health Service*

U djelatnostima primarne zdravstvene zaštite u najužem smislu, koju su činile djelatnost za zdravstvenu zaštitu dojenčadi i male djece i djelatnost opće/obiteljske medicine, u Republici Hrvatskoj, u 1999. godini ukupno je radilo 2.675 doktora medicine. Od toga, bilo je 1.329 specijalista svih specijalnosti (od njih, 762 su specijalisti opće/obiteljske medicine, 263 specijalisti pedijatrije, 160 specijalisti medicine rada, 112 specijalisti školske medicine i 32 specijalisti ostalih specijalnosti). Ostalih zdravstvenih djelatnika bilo je: VŠS 137, SSS 2.580. U odnosu na 1995., u 1999. godini broj timova te broj liječnika specijalista nije se znatno promijenio, broj liječnika specijalista opće medicine veći je za 6%, zdravstvenih djelatnika VŠS manji za 63%, te SSS manji za 6%.

Povećanje broja specijalista opće medicine te razdvajanje preventive i kurative u djelatnosti školske medicine od 1998. godine, kada je dio specijalista školske medicine prešao u djelatnost opće/obiteljske medicine, značajka su ovog razdoblja. U isto vrijeme, broj zdravstvenih djelatnika VŠS i SSS znatno je smanjen.

Zahvaljujući novom sustavu izvješćivanja iz djelatnosti primarne zdravstvene zaštite, od 1995. godine prati se broj osiguranika u skrbi i korisnika djelatnosti primarne zdravstvene zaštite. U skrbi timova primarne zdravstvene zaštite, u 1999. godini zabilježeno je 4,057.962 osiguranika. Od njih je 3,301.826 koristilo u bilo kojem obliku zdravstvenu zaštitu ili zdravstvene usluge pedijatrijskih ili timova opće/obiteljske medicine. U odnosu na 1995. godinu, iskazani broj osiguranika manji je za 13% a broj korisnika za 10%.

U 1999. godini zabilježeni broj posjeta u liječničkim ordinacijama bio je 24,468.456 ili za 12% više u odnosu na 1995. godinu. Broj posjeta u ordinaciji ostalim zdravstvenim djelatnicima, zabilježen tijekom 1999. godine, iznosi 6,380.023 ili, približno, kao i u 1995. godini. Broj pregleda u kući u djelatnostima primarne zdravstvene zaštite tijekom 1999. godine iznosi 304.217, ili za 48% više u odnosu na 1995. godinu. Bez obzira na ovo povećanje, zbog stalnog smanjenja broja pregleda u kući u prijašnjem razdoblju, 1999. godine bilo 43% manje kućnih posjeta liječnika nego u 1990. godini. Broj kućnih posjeta ostalih zdravstvenih djelatnika iznosi 75.237, ili za 36% manje u odnosu na 1994. godinu (samo 10% u odnosu na 1990. godinu). Povećanje broja posjeta i broja pregleda u ordinacijama primarne zdravstvene zaštite, uz istodobno smanjenje broja kućnih posjeta/pregleda, značajka su razdoblja od 1995. do 1999. godine. Može se zaključiti da je broj kućnih posjeta opao ispod razine koja garantira kvalitetnu zdravstvenu zaštitu pučanstva.

Od 1995. godine prati se broj upućivanja na specijalističke preglede. 1999. godine zabilježeno je 5,203.093 upućivanja od strane timova primarne zdravstvene zaštite. U odnosu na

1995. godinu, broj upućivanja na specijalističke preglede povećan je za 3%.

Tijekom 1999. godine, u djelatnostima primarne zdravstvene zaštite u Republici Hrvatskoj, zabilježeno je ukupno samo 68.557 sistematskih, periodičnih i kontrolnih pregleda. I pored manjeg povećanja u odnosu na 1995. godinu, ovih pregleda je za 81% manje u odnosu na 1990. godinu.

Ovako mali broj preventivnih pregleda, isto kao i broja kućnih posjeta, govori da su djelatnosti primarne zdravstvene zaštite zbog destimulacije (nedostatka mehanizma financiranja preventivnih djelatnosti) postala pasivna zdravstvena djelatnost koja konstatira i liječi bolesti i ne utječe značajnije na pozitivne promjene zdravlja populacije, kako je zakonski i deklarativno propisano.

Prikupljeni podaci o bolestima i stanjima ne mogu poslužiti za određivanje udjela pojavljivanja pojedinih značajnih bolesti (ili skupina bolesti), nego samo kao uvid u kretanje učestalosti korištenja zdravstvene zaštite u djelatnostima primarne zdravstvene zaštite zbog pojedinih bolesti i stanja. U 1999. godini, broj utvrđenih bolesti i stanja zabilježenih u djelatnostima opće/obiteljske medicine i djelatnosti za zdravstvenu zaštitu dojenčadi i male djece iznosi 7,632.305 ili za 8% manje u odnosu na 1995. godinu.

U tijeku 1999. godine udijeli utvrđenih bolesti i stanja značajnije su se promijenili:

1. Zabilježene u ukupno 2,538.035 osoba, bolesti su dišnog sustava i dalje na prvom mjestu. Među njima prednjače akutne respiratorne infekcije (1,820.827). U odnosu na 1995. godinu, zabilježeno je 3% više ovih bolesti, s povećanjem udjela s 30% na 33%.
2. Bolesti srca i krvnih žila i dalje su na drugom mjestu - zabilježene u 705.171 osoba. Od toga, u nešto više od 50% zabilježena je hipertenzivna bolest (358.046). U odnosu na 1995. godinu, zabilježeno je 12% manje ovih bolesti, s padom udjela s 10% na 9%.
3. Bolesti mišićno-koštanog sustava i vezivnog tkiva na trećem su mjestu - zabilježene u 615.319 osoba. U odnosu na 1995. godinu, zabilježeno je 23% manje ovih bolesti s padom udjela s 10% na 8%.
4. Bolesti mokraćnih i spolnih organa, zabilježene u 424.951 osoba, na četvrtom su mjestu. U odnosu na 1995. godinu, zabilježeno je 3% manje ovih bolesti s porastom udjela s 5% na 6%.
5. Bolesti kože i potkožnoga tkiva na petom su mjestu - zabilježene u 417.233 osoba. U odnosu na 1995. godinu, zabilježeno je 1% manje ovih bolesti uz jednaki udio od 5%.

Slijede: bolesti oka i adneksa, zarazne i parazitarne bolesti, bolesti probavnog sustava, ozljede, otrovanja i djelovanja vanjskih uzroka, duševne bolesti i poremećaji s približnim udjelima od 4-5%.

Tablica - Table 1. Broj timova, zdravstvenih djelatnika, broj osiguranika u skrbi te broj korisnika zdravstvene zaštite u djelatnosti OPĆE MEDICINE I ZDRAVSTVENE ZAŠTITE DOJENČADI I PREDŠKOLSKE DJECE po županijama i općinama Hrvatske u 1999. godini - The number of teams, health workers, insurees in care, and the number of persons receiving medical care in 1999 in Croatia from the General Medical Service and Infant and Preschool Child Health Service

Županija - grad - općina County, town and community	Broj timova			Zdravstveni djelatnici							Broj osiguran. u skrbi	Od toga koristilo zdr. zašt.	
	Puno rad. vr.	Djel. r.v.	Doktori medicine	Doktori medicine - specijalisti									
				Opće med.	Pedi- jatri	Škol. med. rada	Med. Ostali	VŠS	SSS	NSS			
													Jun. coll. ed.
No. teams	Health workers							No. insurees in care	No. insur. receiving care				
HRVATSKA	2630	68	1346	762	263	112	160	32	137	2580	9	4057962	3301826
GRAD ZAGREB	538	6	193	162	69	28	89	3	18	529	2	774074	633383
GRAD ZAGREB	538	6	193	162	69	28	89	3	18	529	2	774074	633383
ZAGREBAČKA ŽUPANIJA	157	2	82	49	21	2	4	1	1	159	0	254652	202183
BRCKOVLJANI	2	0	2	0	0	0	0	0	0	2	0	2888	2380
BRDOVEC	3	0	0	3	0	0	0	0	0	3	0	6040	5100
DUBRAVA	2	0	1	0	0	0	0	1	0	2	0	2730	2403
DUGO ŠELO	7	1	4	3	1	0	0	0	1	8	0	14351	11843
FARKASEVAC	1	0	1	0	0	0	0	0	0	1	0	1281	848
GRADEC	2	0	1	1	0	0	0	0	0	2	0	2843	2268
IVANIĆ-GRAD	9	0	6	1	1	1	0	0	0	9	0	15697	13029
JAKOVLJE	2	0	1	1	0	0	0	0	0	2	0	3481	3030
JASTREBARSKO	10	0	4	4	1	0	1	0	0	10	0	15268	12330
KLINČA SELA	1	0	1	0	0	0	0	0	0	1	0	1500	980
KLOŠTAR IVANIĆ	2	0	2	0	0	0	0	0	0	2	0	3542	2389
KRIŽ	4	0	2	1	1	0	0	0	0	4	0	6770	5534
PISAROVINA	2	0	2	0	0	0	0	0	0	2	0	3471	2807
PRESEKA	1	0	1	0	0	0	0	0	0	1	0	913	769
RUGVICA	2	0	1	1	0	0	0	0	0	2	0	3590	2853
SAMOBOR	21	0	7	10	4	0	0	0	0	21	0	32603	26168
SVETI IVAN ZELINA	12	0	8	2	1	1	0	0	0	11	0	15802	13690
SVETA NEDJELJA	6	0	2	3	0	0	1	0	0	6	0	11547	9130
VRBOVEC	9	0	3	4	1	0	1	0	0	9	0	14732	11764
KRAŠIĆ	2	0	2	0	0	0	0	0	0	2	0	2696	2373
RAKOVEC	1	0	1	0	0	0	0	0	0	1	0	952	869
ŽUMBERAK	1	0	1	0	0	0	0	0	0	1	0	1096	850
VELIKA GORICA	32	1	17	9	6	0	1	0	0	33	0	55751	40751
ZAPREŠIĆ	16	0	8	4	4	0	0	0	0	17	0	25449	19948
KRAVARSKO	1	0	1	0	0	0	0	0	0	1	0	1687	1568
BISTRA	4	0	2	1	1	0	0	0	0	4	0	5289	4242
LUKA	1	0	1	0	0	0	0	0	0	1	0	1200	856
DUBRAVICA	1	0	0	1	0	0	0	0	0	1	0	1483	1411
KRAPINSKO-ZAGORSKA ŽUPANIJA	79	5	51	17	6	4	2	3	8	75	0	127170	99702
BEDEKOVCINA	5	0	2	1	1	1	0	0	1	4	0	7334	6555
BUDINŠČINA	1	0	1	0	0	0	0	0	0	1	0	1937	1558
DESINIĆ	2	0	2	0	0	0	0	0	0	2	0	2990	2414
DONJA STUBICA	1	1	1	0	0	0	0	0	0	1	0	2542	2123
ĐURMANEC	3	0	2	0	1	0	0	0	0	3	0	4258	2564
GORNJA STUBICA	3	0	3	0	0	0	0	0	0	3	0	5037	4253
HUM NA SUTLI	2	1	1	0	0	0	0	2	0	3	0	4325	3620
KLANJEC	3	0	3	0	0	0	0	0	1	2	0	4788	4293
KONJŠČINA	2	0	1	0	0	1	0	0	1	1	0	3811	3366
KRAPINA	8	2	7	0	2	0	0	1	1	9	0	14824	10452
KRAPINSKE TOPLICE	3	0	1	2	0	0	0	0	1	2	0	5669	4717
LOBOR	2	0	1	1	0	0	0	0	0	2	0	1794	1600
MAČE	1	0	0	1	0	0	0	0	0	1	0	1899	1788
MARIJA BISTRICA	3	0	3	0	0	0	0	0	0	3	0	5080	3912
MIHOVLJAN	1	0	0	1	0	0	0	0	0	1	0	1733	1403
OROSLAVJE	4	0	2	1	1	0	0	0	0	4	0	5128	3436
PETROVSKO	1	0	1	0	0	0	0	0	0	1	0	1159	381
PREGRAĐA	4	0	3	1	0	0	0	0	1	3	0	6424	5418
RADOBOJ	1	0	1	0	0	0	0	0	0	1	0	1719	1192
STUBIČKE TOPLICE	2	0	1	1	0	0	0	0	0	2	0	3226	2545
SVETI KRIŽ ZACRETJE	2	1	2	1	0	0	0	0	0	3	0	5221	3764
TUHELJ	1	0	1	0	0	0	0	0	0	1	0	1370	623
VELIKO TRGOVIŠĆE	3	0	1	2	0	0	0	0	0	3	0	4701	3223
ZABOK	7	0	2	2	1	1	1	0	0	7	0	11659	9701
ZAGORSKA SELA	1	0	1	0	0	0	0	0	0	1	0	698	595
ZLATAR	7	0	4	2	0	0	1	0	1	6	0	8795	7055
ZLATAR-BISTRICA	3	0	1	1	0	1	0	0	1	2	0	4175	3535
JESENJE	1	0	1	0	0	0	0	0	0	1	0	1162	657
KUMROVEC	1	0	1	0	0	0	0	0	0	1	0	1869	1528
NOVI GOLUBOVEC	1	0	1	0	0	0	0	0	0	1	0	1843	1431

Tablica - Table 1. nastavak - continuation 2

Županija - grad - općina	Broj timova		Zdravstveni djelatnici										Broj osiguran. u skrbi	Od toga koristilo zdr. zašt.
	Puno rad. vr.	Djel. r.v.	Doktori medicine	Doktori medicine - specijalisti						VŠS	SSS	NSS		
				Opće med.	Pedi- jatri	Skol. med.	Med. rada	Ostali						
	No. teams		Health workers											
Full timer	Part timer	Medi- cal doctors	Gen. med.	Pedi- atrics	Sch. med.	Occ. med.	Others	Jun. coll. ed.	High sch. ed.	Semi skil- led				
MOLVE	1	0	1	0	0	0	0	0	0	0	1	0	1871	1530
NOVIGRAD PODRAVSKI	1	0	1	0	0	0	0	0	0	0	1	0	2469	2446
RASINJA	1	0	1	0	0	0	0	0	0	0	1	0	1677	1492
SOKOLOVAČ	1	0	1	0	0	0	0	0	0	0	1	0	1943	1307
SVETI IVAN ŽABNO	2	0	1	1	0	0	0	0	0	0	2	0	3768	3236
SVETI PETAR OREHOVEC	3	0	3	0	0	0	0	0	0	0	3	0	3817	2215
VIRJE	2	0	2	0	0	0	0	0	0	1	1	0	3791	2770
PODRAVSKE SESVETE	1	0	1	0	0	0	0	0	0	0	1	0	1469	1117
BJELOVARSKO-BILOGORSKA ŽUP.	81	1	50	18	8	2	2	2	0	83	0	130111	100916	
BEREK	1	0	1	0	0	0	0	0	0	0	1	0	799	374
BJELOVAR	27	0	10	11	5	1	0	0	0	28	0	48948	34857	
ČAZMA	6	0	4	0	1	1	0	0	0	6	0	9123	6945	
DARUVAR	10	1	8	2	1	0	0	0	0	11	0	14955	12806	
DEŽANOVAC	1	0	1	0	0	0	0	0	0	1	0	1884	1397	
ĐULOVAC	2	0	1	0	0	0	0	1	0	2	0	1810	1488	
GAREŠNICA	9	0	5	2	1	0	1	0	0	9	0	14739	13208	
GRUBIŠNO POLJE	5	0	3	1	0	0	1	0	0	5	0	7661	6023	
HERCEGOVAC	1	0	1	0	0	0	0	0	0	1	0	1632	1520	
IVANSKA	2	0	2	0	0	0	0	0	0	2	0	3029	2020	
KAPELA	2	0	2	0	0	0	0	0	0	2	0	3171	1827	
KONČANIČA	1	0	1	0	0	0	0	0	0	1	0	2116	2021	
NOVA RAČA	3	0	2	0	0	0	0	1	0	3	0	4080	3120	
ROVIŠĆE	2	0	2	0	0	0	0	0	0	2	0	3452	3101	
ŠIRAČ	1	0	1	0	0	0	0	0	0	1	0	1678	1395	
STEFANJE	1	0	0	1	0	0	0	0	0	1	0	1451	1009	
VELIKA PISANICA	1	0	1	0	0	0	0	0	0	1	0	1335	1253	
VELIKI GRĐEVAC	2	0	2	0	0	0	0	0	0	2	0	2909	2495	
VELIKO TROJSTVO	1	0	0	1	0	0	0	0	0	1	0	1413	853	
SEVERIN	1	0	1	0	0	0	0	0	0	1	0	1221	1067	
ŠANDROVAC	1	0	1	0	0	0	0	0	0	1	0	956	896	
VELIKA TRNOVITICA	1	0	1	0	0	0	0	0	0	1	0	1749	1241	
PRIMORSKO-GORANSKA ŽUP.	225	9	101	79	22	11	14	2	41	203	0	338926	299090	
BAKAR	5	1	3	2	0	0	0	0	0	6	0	5684	5039	
BASKA	1	0	1	0	0	0	0	0	0	1	0	1369	1332	
BROD MORAVICE	1	0	1	0	0	0	0	0	0	1	0	1407	1310	
CRES	2	0	2	0	0	0	0	0	0	2	0	2707	1974	
ČRIKVENICA	7	1	3	3	0	0	1	0	0	7	0	11976	9918	
ČABAR	3	0	2	1	0	0	0	0	1	2	0	4028	2625	
ČAVLE	3	2	1	2	0	1	0	0	0	4	0	5605	4924	
DELNICE	3	0	1	2	0	0	0	0	0	3	0	5321	3812	
DOBRINJ	2	0	2	0	0	0	0	0	1	1	0	1405	1215	
FUŽINE	1	0	1	0	0	0	0	0	0	1	0	1736	1479	
JELENJE	2	2	1	0	0	0	1	0	0	2	0	4381	4009	
KASTAV	4	0	1	1	1	1	0	0	0	4	0	4062	3661	
KLANA	1	0	0	1	0	0	0	0	0	1	0	1610	1543	
KRALJEVICA	4	0	1	1	1	0	0	1	2	2	0	4590	3866	
KRK	4	0	3	0	0	1	0	0	0	4	0	5182	3529	
LOKVE	1	0	1	0	0	0	0	0	0	1	0	1426	1336	
LOVRAN	4	0	1	3	1	0	0	0	0	4	0	6047	4305	
MALI LOŠINJ	5	0	2	3	0	0	0	0	0	5	0	7330	5326	
MALINSKA - DUBAŠNICA	2	0	2	0	0	0	0	0	0	2	0	2754	2033	
MAČULJI	4	0	0	2	1	1	0	0	1	3	0	5601	3446	
MOŠĆENIČKA DRAGA	1	0	0	1	0	0	0	0	0	1	0	1441	1111	
MRKOPALJ	1	0	0	1	0	0	0	0	0	1	0	1280	826	
NOVJ VINODOLSKI	4	0	3	0	1	0	0	0	0	4	0	4882	3926	
OMIŠALJ	2	0	0	2	0	0	0	0	0	2	0	2754	2212	
OPATIJA	12	0	2	7	1	1	0	0	1	10	0	15312	11636	
PUNAT	1	0	1	0	0	0	0	0	0	1	0	1693	1681	
RAB	7	2	6	1	1	0	0	1	1	8	0	8859	6747	
RAVNA GORA	1	0	0	1	0	0	0	0	1	0	0	2273	1581	
RIJEKA	124	1	53	41	15	6	10	0	32	105	0	200045	189533	
SKRAD	1	0	1	0	0	0	0	0	0	1	0	1329	781	
VINODOLSKA	1	0	0	0	0	0	1	0	0	1	0	1261	1004	
VIŠKOVO	2	0	1	1	0	0	0	0	0	2	0	3158	2392	
VRBNIK	1	0	1	0	0	0	0	0	1	0	0	917	748	
VRBOVSKO	5	0	2	2	0	0	1	0	0	5	0	5990	5048	
KOSTRENA	3	0	2	1	0	0	0	0	0	6	0	3511	3182	

Tablica - Table 1. nastavak - continuation 3

Županija - grad - općina	Broj timova			Zdravstveni djelatnici									Broj osiguran. u skrbi	Od toga koristilo zdr. zašt.	
	No. teams	Puno rad. vr.	Djel. r.v. medicine	<u>Doktori medicine - specijalisti</u>											
				Medi-cal doctors	Opće medicine - specijalisti				VŠS coll. ed.	SSS sch. ed.	NSS skil- ed.	No. insur. receiving care			
					Gen. med.	Pedi- atrics	Skol. med.	Med. med.							Ostali
County, town and community	Full timer	Part timer	doctors	Gen. med.	Pedi- atrics	Schol. med.	Occ. med.	Others	Jun. coll. ed.	High sch. ed.	Semi skil- ed.				
LIČKO-SENJSKA ŽUPANIJA	30	3	18	7	3	1	2	0	2	30	0	45618	36004		
BRINJE	2	0	1	1	0	0	0	0	0	2	0	3526	3089		
DONJI LAPAC	1	0	1	0	0	0	0	0	0	1	0	1143	1077		
GOSPIĆ	6	1	2	2	1	0	1	0	2	4	0	12629	9060		
KARLOBAG	1	0	1	0	0	0	0	0	0	2	0	578	578		
NOVALJA	3	0	1	1	0	1	0	0	0	3	0	3374	2871		
OTOČAC	7	1	4	1	1	0	1	0	0	7	0	10255	7800		
PERUŠIĆ	2	0	2	0	0	0	0	0	0	2	0	2963	2963		
SENJ	5	1	3	2	1	0	0	0	0	6	0	7429	5721		
PLITVIČKA JEZERA	2	0	2	0	0	0	0	0	0	2	0	2833	2082		
UDBINA	1	0	1	0	0	0	0	0	0	1	0	888	763		
VIROVITIČKO-PODRAVSKA ŽUP.	51	2	31	12	4	4	1	0	3	49	1	85448	66644		
ČRNAC	1	0	1	0	0	0	0	0	0	1	0	1336	1015		
ČAČINCI	2	0	2	0	0	0	0	0	0	2	0	2217	1854		
ČAĐAVICA	1	0	1	0	0	0	0	0	0	1	0	1719	1283		
GRADINA	2	0	1	1	0	0	0	0	0	2	0	3852	3478		
LUKAČ	1	2	2	0	0	0	0	0	0	2	0	2586	1879		
MIKLEUŠ	1	0	1	0	0	0	0	0	0	1	1	2154	1805		
ORAHOVICA	5	0	1	1	1	1	1	0	1	4	0	6905	5592		
PITOMAČA	5	0	5	0	0	0	0	0	0	5	0	9408	7169		
SLATINA	11	0	5	3	2	1	0	0	1	10	0	17163	13935		
SOPJE	1	0	1	0	0	0	0	0	0	1	0	881	661		
SUHOPOLJE	4	0	4	0	0	0	0	0	0	4	0	6643	4390		
ŠPIŠIĆ BUKOVICA	3	0	3	0	0	0	0	0	0	3	0	4376	3678		
VIROVITICA	12	0	3	6	1	2	0	0	1	11	0	22564	17497		
VOČIN	1	0	1	0	0	0	0	0	0	1	0	1910	1166		
ZDENCI	1	0	0	1	0	0	0	0	0	1	0	1734	1242		
POŽEŠKO-SLAVONSKA ŽUPANIJA	39	3	21	14	3	0	2	1	1	41	0	72732	57662		
BRESTOVAC	1	0	1	0	0	0	0	0	0	1	0	1707	1635		
ČAGLIN	1	0	0	1	0	0	0	0	0	1	0	2567	1989		
JAKŠIĆ	1	0	1	0	0	0	0	0	0	1	0	1850	1694		
KAPTOL	1	0	1	0	0	0	0	0	0	1	0	1725	1545		
KUTJEVO	3	0	3	0	0	0	0	0	0	3	0	6255	4101		
LIPIK	2	1	1	2	0	0	0	0	0	3	0	4369	4024		
PAKRAC	5	1	1	2	1	0	1	0	0	6	0	8510	6644		
PLETERNICA	4	0	2	2	0	0	0	0	0	4	0	8015	6750		
POŽEGA	18	1	10	5	2	0	1	1	1	18	0	32115	24856		
VELIKA	3	0	1	2	0	0	0	0	0	3	0	5619	4424		
BRODSKO-POSAVSKA ŽUPANIJA	72	4	37	27	3	5	3	1	0	76	0	147711	112905		
BEBRINA	1	0	1	0	0	0	0	0	0	1	0	2481	1037		
DAVOR	1	0	1	0	0	0	0	0	0	1	0	2134	1645		
DONJI ANDRIJEVCI	2	0	1	1	0	0	0	0	0	2	0	4495	2810		
GARČIN	1	0	0	1	0	0	0	0	0	1	0	2232	1756		
GUNDINCI	1	0	0	1	0	0	0	0	0	1	0	1955	1039		
NOVA GRADIŠKA	13	0	7	4	1	0	1	0	0	13	0	23480	17712		
NOVA KEPELA	2	0	2	0	0	0	0	0	0	2	0	4386	3270		
OKUČANI	2	0	2	0	0	0	0	0	0	2	0	3744	2591		
OPRISAVCI	1	0	0	1	0	0	0	0	0	1	0	2061	1924		
ORIOVAC	4	0	2	2	0	0	0	0	0	4	0	8357	6964		
SIBINJ	2	0	0	1	0	0	1	0	0	2	0	4119	3414		
SLAVONSKI BROD	33	4	14	14	2	5	1	1	0	37	0	71459	56445		
STARA GRADIŠKA	1	0	1	0	0	0	0	0	0	1	0	735	735		
STARO PETROVO SELO	3	0	3	0	0	0	0	0	0	3	0	5935	3745		
VELIKA KOPANICA	2	0	1	1	0	0	0	0	0	2	0	3728	2829		
VRPOLJE	1	0	1	0	0	0	0	0	0	1	0	2229	1761		
BUKOVLJE	1	0	1	0	0	0	0	0	0	1	0	1881	1172		
SIKIREVCI	1	0	0	1	0	0	0	0	0	1	0	2300	2056		
ZADARSKA ŽUPANIJA	103	0	57	33	7	3	0	3	2	104	0	140629	120249		
BENKOVAC	4	0	4	0	0	0	0	0	0	4	0	5570	5098		
BIBINJE	2	0	1	1	0	0	0	0	0	2	0	2717	2305		
BIOGRAD NA MORU	8	0	5	1	1	1	0	0	0	8	0	11999	10264		
GRAČAC	2	0	1	1	0	0	0	0	0	2	0	3590	3111		
KALI	2	0	2	0	0	0	0	0	0	2	0	2369	2060		
LIŠANE OSTROVIČKE	1	0	1	0	0	0	0	0	0	1	0	280	267		
NIN	3	0	2	1	0	0	0	0	0	3	0	4088	3407		
OBROVAC	3	0	2	0	0	0	0	1	1	3	0	2356	1231		
PAG	4	0	1	2	1	0	0	0	0	4	0	4319	2567		
PAKOŠTANE	1	0	1	0	0	0	0	0	0	1	0	2150	1740		
PAŠMAN	1	0	0	1	0	0	0	0	0	1	0	993	993		

Tablica - Table 1. nastavak - continuation 4

Županija - grad - općina	Broj timova		Zdravstveni djelatnici										Broj osiguran. u skrbi	Od toga koristilo zdr. zašt.	
	Puno rad. vr.	Djel. r.v.	Doktori medicine	Doktori medicine - specijalisti							VŠS	SSS			NSS
				Opće med.	Pedi- jatri	Skol. med. rada	Med. Ostali	Health workers							
								Jun. coll. ed.	High sch. ed.	Semi skilled					
County, town and community	Full timer	Part timer	Medical doctors	Gen. med.	Pedi- atrics	Sch. med.	Occ. med.	Others	Jun. coll. ed.	High sch. ed.	Semi skilled	No. insurees in care	No. insur. receiving care		
POLAČA	1	0	1	0	0	0	0	0	0	0	1	0	300	272	
POLIČNIK	1	0	1	0	0	0	0	0	0	0	1	0	1354	1192	
POSEDARJE	1	0	1	0	0	0	0	0	0	0	1	0	2400	2393	
PREKO	1	0	1	0	0	0	0	0	0	0	1	0	1615	1574	
RAŽANAC	1	0	0	1	0	0	0	0	0	0	1	0	1731	1783	
SALI	2	0	2	0	0	0	0	0	0	0	2	0	1054	1353	
STANKOVCI	1	0	1	0	0	0	0	0	0	0	1	0	2168	1796	
STARIGRAD	1	0	1	0	0	0	0	0	0	0	1	0	1852	1556	
ŠUKOŠAN	2	0	1	1	0	0	0	0	0	0	2	0	2772	2476	
SKABRNJE	1	0	1	0	0	0	0	0	0	0	1	0	558	330	
VIR	1	0	1	0	0	0	0	0	0	0	1	0	903	1878	
ZADAR	56	0	24	24	5	2	0	1	1	58	0	80514	67876		
ZEMUNIK DONJI	1	0	1	0	0	0	0	0	0	0	1	0	1166	1055	
NOVIGRAD (ZADAR)	1	0	0	0	0	0	0	0	1	0	0	0	609	558	
PRIVLAKA	1	0	1	0	0	0	0	0	0	0	1	0	1202	1114	
OSJEČKO-BARANJSKA ŽUPANIJA	188	6	115	53	17	1	3	5	5	188	1	303919	248986		
ANTUNOVAC	1	0	0	1	0	0	0	0	0	1	0	0	1219	973	
BELI MANASTIR	5	0	2	1	1	0	0	1	0	5	0	11171	9048		
BELIŠĆE	7	0	6	1	0	0	0	0	0	7	0	10643	8590		
BILJE	2	0	2	0	0	0	0	0	0	2	0	3047	2469		
BIZOVAC	2	0	2	0	0	0	0	0	0	2	0	4213	3197		
ČEPIN	7	0	5	2	0	0	0	0	0	7	0	10721	8698		
DARDA	4	0	2	0	1	0	1	0	0	4	0	6606	5581		
DONJI MIHOLJAC	8	0	6	0	2	0	0	0	0	8	0	13120	11145		
DRAŽ	2	0	2	0	0	0	0	0	0	2	0	3140	2650		
DRENJE	0	1	1	0	0	0	0	0	0	1	0	1395	881		
ĐAKOVO	21	0	9	9	2	0	1	0	0	21	0	33537	26945		
ĐURĐENOVAC	4	0	3	1	0	0	0	0	0	4	0	6597	4377		
ERDUT	2	1	3	0	0	0	0	0	0	3	0	6083	4865		
ERNEŠTINOVO	1	0	0	1	0	0	0	0	0	1	0	2007	1490		
FERIČANCI	2	0	0	0	2	0	0	0	0	2	0	4046	3409		
GORJANI	1	0	0	1	0	0	0	0	0	1	0	1372	1169		
KNEŽEVI VINOGRADI	3	0	3	0	0	0	0	0	0	3	0	4324	3951		
KOSKA	2	0	2	0	0	0	0	0	0	2	0	3213	2580		
LEVANJSKA VAROŠ	1	0	1	0	0	0	0	0	0	1	0	997	949		
MARIJANCI	1	0	1	0	0	0	0	0	0	1	0	1745	1262		
NAŠICE	11	0	7	2	2	0	0	0	0	11	0	19200	17249		
OSIJEK	77	3	40	29	6	1	1	3	3	76	0	117741	96514		
PETRIJEVCI	1	0	0	1	0	0	0	0	0	1	0	2291	1697		
PODGORAČ	2	0	1	1	0	0	0	0	0	2	0	3313	3080		
POPOVAC	1	0	1	0	0	0	0	0	0	1	0	1797	1396		
PUNITOVCI	1	0	1	0	0	0	0	0	0	1	0	1682	1242		
SEMELJCI	3	0	3	0	0	0	0	0	0	3	0	4326	3514		
STRIZIVOJNA	1	1	2	0	0	0	0	0	0	1	1	2491	2158		
TRNAVA	1	0	0	1	0	0	0	0	0	1	0	1177	1051		
VALPOVO	9	0	5	2	1	0	0	1	0	9	0	13383	11069		
VILJEVO	1	0	1	0	0	0	0	0	0	1	0	1705	1178		
VUKA	1	0	1	0	0	0	0	0	0	1	0	1700	1554		
MAGADENOVAC	1	0	1	0	0	0	0	0	0	1	0	1548	1108		
VLADISLAVCI	1	0	1	0	0	0	0	0	0	1	0	1589	1464		
JAGODNJAK	1	0	1	0	0	0	0	0	0	1	0	780	483		
ŠIBENŠKO-KNINSKA ŽUPANIJA	67	2	44	14	4	3	1	1	0	69	0	96712	82367		
DRNIŠ	9	0	5	1	1	1	1	0	0	9	0	8558	6667		
KIJEVO	0	1	0	0	0	0	0	0	0	1	0	170	170		
KNIN	8	1	5	2	0	0	0	1	0	9	0	14571	12735		
PRIMOŠTEN	2	0	1	1	0	0	0	0	0	2	0	3437	2176		
RUŽIĆ	1	0	1	0	0	0	0	0	0	1	0	705	488		
ŠKRADIN	1	0	1	0	0	0	0	0	0	1	0	1871	1761		
ŠIBENIK	35	0	21	9	3	2	0	0	0	35	0	51505	44429		
TISNO	3	0	2	1	0	0	0	0	0	3	0	4478	3967		
VODICE	6	0	6	0	0	0	0	0	0	6	0	8649	7393		
PIROVAC	1	0	1	0	0	0	0	0	0	1	0	1538	1389		
ROGOZNICA	1	0	1	0	0	0	0	0	0	1	0	1230	1192		
VUKOVARSKO-SRIJEMSKA ŽUP.	85	4	54	14	6	5	6	2	0	89	0	162289	129155		
ANDRIJAŠEVCI	2	0	1	1	0	0	0	0	0	2	0	4118	3699		
BABINA GREDA	2	0	1	1	0	0	0	0	0	2	0	3008	2111		
BOGDANOVCI	1	0	1	0	0	0	0	0	0	1	0	974	585		

Tablica - Table 1. nastavak - continuation 5

Županija - grad - općina	Broj timova		Zdravstveni djelatnici									Broj osiguran. u skrbi	Od toga koristilo zdr. zašt.	
	Puno rad. vr.	Djel. r.v.	Doktori medicine	Doktori medicine - specijalisti					VŠS	SSS	NSS			
				Opće med.	Pedi-jatri	Skol. med. rada	Med. jatri	Ostali med. rada						
														Health workers
No. teams		Health workers									No. insurees in care	No. insur. receiving care		
County, town and community		Full timer	Part timer	Medi-cal doctors	Medical specialists					Jun. coll. ed.	High sch. ed.	Semi skil- led	No. insurees in care	No. insur. receiving care
BOROVO	6	1	4	0	0	1	1	1	0	7	0	11656	7726	
BOŠNJACI	2	0	2	0	0	0	0	0	0	2	0	4017	2612	
CERNA	2	0	2	0	0	0	0	0	0	2	0	4799	4128	
DRENOVCI	3	0	3	0	0	0	0	0	0	3	0	4925	4172	
GRADIŠTE	1	0	1	0	0	0	0	0	0	1	0	2477	1462	
GUNJA	2	0	2	0	0	0	0	0	0	2	0	4307	3961	
ILOK	3	0	2	0	1	0	0	0	0	3	0	5103	4300	
IVANKOVO	3	0	3	0	0	0	0	0	0	3	0	6808	5667	
JARMINA	1	0	0	1	0	0	0	0	0	1	0	2243	2112	
LOVAS	1	0	1	0	0	0	0	0	0	1	0	1539	1085	
NUŠTAR	2	0	2	0	0	0	0	0	0	2	0	4086	3535	
NIJEMCI	0	1	0	0	0	0	0	0	0	0	0	534	227	
STARI JANKOVCI	1	0	1	0	0	0	0	0	0	1	0	3454	2349	
STARI MIKANOVCI	1	0	0	1	0	0	0	0	0	1	0	2392	1589	
TOMPOJEVCI	1	0	1	0	0	0	0	0	0	2	0	1289	1110	
TOVARNIK	1	0	1	0	0	0	0	0	0	1	0	1241	1010	
TRPINJA	3	0	3	0	0	0	0	0	0	3	0	4567	3166	
VINKOVCI	23	0	8	7	2	3	3	0	0	23	0	41518	33918	
VRBANJA	2	0	2	0	0	0	0	0	0	2	0	3792	3348	
VUKOVAR	6	1	3	2	1	0	1	0	0	7	0	11714	8684	
ŽUPANJA	8	0	5	0	2	1	0	0	0	8	0	14399	12182	
OTOK (VINKOVCI)	3	0	1	0	0	0	1	1	0	3	0	6702	5539	
PRIVLAKA (VINKOVCI)	2	0	2	0	0	0	0	0	0	2	0	2806	2437	
VOĐINCI	1	0	0	1	0	0	0	0	0	1	0	2065	1873	
MARKUŠICA	2	0	2	0	0	0	0	0	0	2	0	4720	4111	
NEGOSLAVCI	0	1	0	0	0	0	0	0	0	1	0	1036	457	
SPLITSKO-DALMATINSKA ŽUP.	295	4	171	63	40	18	3	1	28	278	0	387417	316524	
BAŠKA VODA	1	0	0	1	0	0	0	0	0	1	0	1515	1451	
BOL	2	0	2	0	0	0	0	0	0	2	0	1563	1200	
CISTA PROVO	1	0	1	0	0	0	0	0	0	1	0	527	477	
DICMO	1	0	1	0	0	0	0	0	0	1	0	1358	874	
MUC	3	0	3	0	0	0	0	0	0	4	0	3916	3635	
PROLOŽAC	1	0	1	0	0	0	0	0	0	1	0	757	478	
DUGI RAT	4	0	3	1	0	0	0	0	0	4	0	5033	4303	
GRADAC	1	0	1	0	0	0	0	0	0	1	0	1690	1388	
HRVACE	1	0	1	0	0	0	0	0	0	1	0	792	587	
HVAR	4	2	3	0	1	0	0	0	0	4	0	3952	3545	
IMOTSKI	11	0	5	3	2	1	0	0	1	10	0	20725	15981	
JELŠA	3	0	2	1	0	0	0	0	0	3	0	2032	1874	
KAŠTELA	19	0	11	2	5	1	0	0	3	16	0	26769	20408	
KLIS	1	0	1	0	0	0	0	0	0	1	0	1180	851	
KOMIŽA	2	0	1	1	0	0	0	0	1	2	0	1245	981	
LOVREĆ	2	0	1	1	0	0	0	0	0	2	0	2671	2358	
MAKARSKA	11	0	6	3	2	0	0	0	0	11	0	18970	16791	
MARINA	3	0	3	0	0	0	0	0	0	3	0	3250	3150	
MILNA	1	0	0	1	0	0	0	0	0	1	0	732	670	
OMIŠ	10	0	6	3	1	0	0	0	0	10	0	13132	11886	
OTOK	2	0	2	0	0	0	0	0	0	2	0	2590	1356	
PODGORA	1	1	1	0	0	0	0	0	0	1	0	1040	999	
PODSTRANA	1	0	1	0	0	0	0	0	0	1	0	1136	893	
POSTIRA	1	0	1	0	0	0	0	0	0	1	0	1150	1075	
PUČIŠĆA	2	0	2	0	0	0	0	0	0	2	0	2008	1832	
SEGET	1	0	1	0	0	0	0	0	0	1	0	662	560	
SELCA	2	0	2	0	0	0	0	0	0	2	0	1725	1459	
SINJ	15	1	10	2	3	0	0	0	1	14	0	19069	15366	
SOLIN	12	0	4	5	2	1	0	0	3	11	0	16948	12906	
SPLIT	131	0	63	33	20	13	2	1	17	117	0	174529	140998	
STARI GRAD	2	0	2	0	0	0	0	0	0	2	0	2539	2325	
SUCURAJ	1	0	1	0	0	0	0	0	0	2	0	517	491	
ŠUPETAR	2	0	2	0	0	0	0	0	0	2	0	3547	2701	
ŠESTANOVAC	2	0	1	1	0	0	0	0	0	2	0	2672	2368	
ŠOLTA	2	0	2	0	0	0	0	0	0	3	0	1152	1052	
TRILJ	6	0	5	1	0	0	0	0	0	6	0	6637	5299	
TROGIR	12	0	6	2	2	2	0	0	1	11	0	18828	16219	
VIS	2	0	2	0	0	0	0	0	1	2	0	1561	1171	
VRGORAC	6	0	3	0	2	0	1	0	0	7	0	7806	6946	
VRLIKA	2	0	2	0	0	0	0	0	0	2	0	1605	1164	
ZAGVOZD	2	0	2	0	0	0	0	0	0	2	0	1138	909	
DUGOPOLJE	1	0	0	1	0	0	0	0	0	1	0	1624	1111	

Tablica - Table 1. nastavak - continuation 6

Županija - grad - općina	Broj timova		Zdravstveni djelatnici										Broj osiguran. u skrbi	Od toga koristilo zdr. zašt.
	Puno rad. vr.	Djel. r.v.	Doktori medicine	Doktori medicine - specijalisti						VŠS	SSS	NSS		
				Opće medicine - specijalisti										
				med.	jatri	med.	rada	Ostali						
No. teams		Health workers										No. insurees in care	No. insur. receiving care	
Full timer	Part timer	Medi-cal doctors	Medical specialists				Jun. coll. ed.	High sch. ed.	Semi skilled					
			Gen. med.	Pedi-atrics	Sch. med.	Occ. med.				Others				
LEČEVICA	1	0	1	0	0	0	0	0	0	0	1	0	644	495
PRGOMET	1	0	1	0	0	0	0	0	0	0	1	0	1302	1204
RUNOVIĆI	2	0	2	0	0	0	0	0	0	0	2	0	1479	1257
SUTIVAN	1	0	0	1	0	0	0	0	0	0	1	0	1700	1480
ISTARSKA ŽUPANIJA	135	12	71	47	9	10	5	2	15	121	1	196337	158588	
BALE	0	1	0	0	0	0	0	0	0	0	0	0	896	869
BARBAN	1	0	0	1	0	0	0	0	0	1	0	0	1704	1338
BUJE	4	0	4	0	0	0	0	0	0	4	0	0	5926	5539
BUZET	4	1	3	0	0	1	1	0	1	3	0	0	6534	5380
KANFANAR	0	1	1	0	0	0	0	0	0	1	0	0	1447	1324
KRŠAN	3	0	0	2	0	0	1	0	0	3	0	0	4092	3430
LABIN	9	1	0	10	0	0	0	0	1	9	0	0	16188	11255
LUPOGLAV	1	0	0	1	0	0	0	0	0	1	0	0	936	824
MARČANA	1	0	0	1	0	0	0	0	0	1	0	0	1357	1158
MEDULIN	2	0	1	1	0	0	0	0	0	2	0	0	2431	2007
MOTOVUN	1	0	0	1	0	0	0	0	0	1	0	0	1924	1680
NOVIGRAD	3	0	3	0	0	0	0	0	0	3	0	0	3684	3422
OPRTALJ	0	1	0	0	0	0	0	0	0	0	0	0	285	183
PAZIN	7	3	4	2	1	0	2	1	2	8	0	0	13771	11231
POREČ	18	1	12	4	1	2	0	0	3	14	0	0	19803	15484
PULA	51	0	20	17	5	7	1	1	4	45	0	0	69081	56534
RASA	1	0	0	1	0	0	0	0	1	0	0	0	1974	1699
ROVINJ	9	0	6	2	1	0	0	0	2	6	1	0	14479	11906
SVETI LOVREČ	0	1	0	0	0	0	0	0	0	0	0	0	393	348
SVETA NEDELJA	1	0	0	1	0	0	0	0	0	1	0	0	1741	1263
TINJAN	1	1	2	0	0	0	0	0	0	1	0	0	1721	1410
UMAG	8	1	7	1	1	0	0	0	0	9	0	0	13305	11193
VISNJAN	1	0	1	0	0	0	0	0	0	1	0	0	1199	914
VODNJAN	3	0	2	1	0	0	0	0	0	3	0	0	5222	3546
VRŠAR	3	0	3	0	0	0	0	0	0	2	0	0	2354	1776
ZMIJNJ	2	0	1	1	0	0	0	0	1	1	0	0	2807	2351
KASTEIR - LABINCI	1	0	1	0	0	0	0	0	0	1	0	0	1083	524
DUBROVAČKO-NERETVANSKA ŽUP.	83	2	49	23	6	2	2	2	1	81	1	111430	90816	
BLATO	4	0	2	1	1	0	0	0	1	3	0	0	3794	3067
DUBROVNIK	29	0	11	13	3	1	0	1	0	28	0	0	41037	35527
KONAVLE	4	0	3	0	0	0	0	1	0	4	0	0	6019	4706
KORČULA	6	0	5	1	0	0	0	0	0	6	0	0	6049	5179
LASTOVO	2	0	2	0	0	0	0	0	0	2	0	0	833	744
METKOVIĆ	10	0	6	2	2	0	0	0	0	9	1	0	17732	15220
MLJET	2	0	2	0	0	0	0	0	0	2	0	0	1362	947
OPUZEN	2	0	1	1	0	0	0	0	0	2	0	0	4387	3682
OREBIĆ	4	0	2	2	0	0	0	0	0	4	0	0	3638	3102
PLOČE	7	0	4	1	0	1	1	0	0	7	0	0	10993	7096
SMOKVICA	1	0	1	0	0	0	0	0	0	1	0	0	964	852
STON	2	0	2	0	0	0	0	0	0	2	0	0	2246	870
VELA LUKA	4	2	3	1	0	0	1	0	0	5	0	0	5493	4153
DUBROVAČKO PRIMORJE	1	0	1	0	0	0	0	0	0	1	0	0	871	855
JANJINA	1	0	1	0	0	0	0	0	0	1	0	0	820	473
TRPANJ	1	0	1	0	0	0	0	0	0	1	0	0	800	684
ŽUPA DUBROVAČKA	3	0	2	1	0	0	0	0	0	3	0	0	4392	3659
MEĐIMURSKA ŽUPANIJA	53	0	23	19	5	3	2	1	0	53	0	101575	80410	
BELICA	1	0	1	0	0	0	0	0	0	1	0	0	2130	1565
ČAKOVEC	24	0	7	7	5	2	2	1	0	24	0	0	42927	35028
DOMAŠINEC	1	0	1	0	0	0	0	0	0	1	0	0	2500	1912
DONJA DUBRAVA	1	0	0	1	0	0	0	0	0	1	0	0	2198	1609
DONJI KRALJEVEC	2	0	1	1	0	0	0	0	0	2	0	0	4334	3466
DONJI VIDOVEC	1	0	1	0	0	0	0	0	0	1	0	0	1920	1096
GORIČAN	1	0	1	0	0	0	0	0	0	1	0	0	2416	1582
KOTORIBA	1	0	0	1	0	0	0	0	0	1	0	0	2539	2195
MALA SUBOTICA	1	0	0	1	0	0	0	0	0	1	0	0	2583	2080
MURSKO SREDIŠĆE	3	0	2	1	0	0	0	0	0	3	0	0	6810	5045
NEDELIŠĆE	4	0	2	2	0	0	0	0	0	4	0	0	6905	5842
PODTUREN	1	0	0	0	0	1	0	0	0	1	0	0	2391	1871
PRELOG	4	0	3	1	0	0	0	0	0	4	0	0	6950	5961
SVETI JURAJ NA BREGU	2	0	2	0	0	0	0	0	0	2	0	0	2622	1800
SVETI MARTIN NA MURI	2	0	1	1	0	0	0	0	0	2	0	0	4391	2796
STRIGOVA	1	0	0	1	0	0	0	0	0	1	0	0	2514	2010
GORNJI MIHALJEVEC	1	0	1	0	0	0	0	0	0	1	0	0	1378	1243
OREHOVICA	1	0	0	1	0	0	0	0	0	1	0	0	2142	1578
SVETA MARIJA	1	0	0	1	0	0	0	0	0	1	0	0	1925	1731

Tablica - Table 2. Broj posjeta i pregleda u ordinaciji i u kući bolesnika te broj upućivanja na specijalistički pregled u djelatnosti OPĆE MEDICINE i ZDRAVSTVENE ZAŠTITE DOJENČADI I PREDŠKOLSKE DJECE po županijama i općinama Hrvatske u 1999. godini - The number of visits and check-ups at clinic and home, and the number of referral notes to specialist in 1999 in Croatia from the General Medical Service and Infant and Preschool Child Health Service, by county and community

Županija - grad - općina <i>County, town and community</i>	BROJ POSJETA		BROJ PREGLEDA		Upućivanje na specijalistički pregled <i>REFERRALS TO SPECIALIST</i>
	U ORDINACIJI	U KUĆI	U ORDINACIJI	U KUĆI	
	<i>VISITS</i>		<i>CHECK - UPS</i>		
	<i>AT CLINIC</i>	<i>AT HOME</i>	<i>AT CLINIC</i>	<i>AT HOME</i>	
HRVATSKA	24468456	379454	18088433	304217	5203093
GRAD ZAGREB	4743315	62826	3574256	53745	881211
GRAD ZAGREB	4743315	62826	3574256	53745	881211
ZAGREBAČKA ŽUPANIJA	1562403	28396	1176829	23801	323897
BRCKOVLJANI	19391	297	6745	188	3636
BRDOVEC	38934	1808	26285	1499	9211
DUBRAVA	15881	280	13489	150	3335
DUGO ŠELO	87731	929	74486	677	14244
FARKASEVAC	1725	300	1586	300	1009
GRADEC	17469	232	14592	209	2791
IVANIĆ-GRAD	107751	475	72888	411	24182
JAKOVLJE	23418	1067	11384	1056	3529
JASTREBARSKO	83790	1373	63042	1248	13820
KLINČA SELA	9280	50	9220	0	1900
KLOŠTAR IVANIĆ	11853	121	10163	119	2023
KRIŽ	36119	334	25445	334	7313
PISAROVINA	19795	526	18094	526	3899
PRESEKA	10958	63	7714	63	1407
RUGVICA	20175	191	17996	118	4241
SAMOBOR	206300	3424	173812	3262	39180
SVETI IVAN ZELINA	91195	2514	63340	2111	14343
SVETA NEDJELJA	72102	1927	64314	1755	15234
VRBOVEC	102895	979	80781	946	18108
KRAŠIĆ	11975	357	10325	349	2165
RAKOVEC	5692	50	4987	50	1965
ŽUMBERAK	1904	50	964	39	357
VELIKA GORICA	337725	5005	240206	4064	78128
ZAPREŠIĆ	169039	4462	129477	3000	42497
KRAVARSKO	10057	87	7440	87	2301
BISTRA	35118	940	18307	915	9836
LUKA	5335	242	4529	100	1054
DUBRAVICA	8796	313	5218	225	2189
KRAPINSKO-ZAGORSKA ŽUPANIJA	833764	8750	556692	7745	221700
BEDEKOVČINA	53195	127	45556	102	14804
BUDINŠČINA	12860	47	6683	47	2017
DESINIĆ	20633	73	12839	73	8730
DONJA STUBICA	17185	246	11405	222	3198
ĐURMANEC	24759	142	15801	142	9303
GORNJA STUBICA	24365	504	11074	501	5050
HUM NA SUTLI	25637	162	19916	154	4729
KLANJEC	23537	386	19284	386	5968
KONJŠČINA	26483	108	19534	108	4265
KRAPINA	94423	292	65685	292	32526
KRAPINSKE TOPLICE	35268	205	26081	176	6378
LOBOR	17628	1023	9813	1023	3365
MAČE	12659	226	4985	66	2196
MARIJA BISTRICA	31676	496	20269	424	10904
MIHOVLJAN	9747	90	7824	75	3102
OROSLAVJE	21377	611	16309	611	7261
PETROVSKO	8765	105	6051	105	1771
PREGRAĐA	39599	109	25334	108	10904
RADOBOJ	11488	141	7094	141	4595
STUBIČKE TOPLICE	14747	1145	12561	867	7038
SVETI KRIŽ ZACRETIJE	36152	178	21029	103	10498
TUHELJ	6751	32	5905	32	1171
VELIKO TRGOVIŠĆE	31023	544	21557	467	10473
ZABOK	82157	454	52189	365	26209
ZAGORSKA SELA	5137	420	2881	420	1098
ZLATAR	77870	685	42566	536	12430
ZLATAR-BISTRICA	32187	84	21075	84	5725
JESENJE	6800	79	5264	79	1823
KUMROVEC	15252	0	12579	0	2886
NOVI GOLUBOVEC	14404	36	7549	36	1283
SISAČKO-MOSLAVAČKA ŽUPANIJA	919233	9319	688704	7718	234071
DVOR	24178	372	18266	300	6166
GLINA	19990	335	13185	310	7303
HRVATSKA KOSTAJNICA	21617	822	19846	330	8900

Tablica - Table 2. nastavak - continuation 1

Županija - grad - općina <i>County, town and community</i>	BROJ POSJETA		BROJ PREGLEDA		Upućivanje na specijalistički pregled <i>REFERRALS TO SPECIALIST</i>
	U ORDINACIJI	U KUĆI	U ORDINACIJI	U KUĆI	
	<i>VISITS</i>		<i>CHECK - UPS</i>		
	<i>AT CLINIC</i>	<i>AT HOME</i>	<i>AT CLINIC</i>	<i>AT HOME</i>	
JASENOVAC	5361	106	4172	104	689
KUTINA	148625	1270	96885	1191	25528
LEKENIK	24981	272	18884	266	6395
LIPOVLJANI	20055	107	14919	107	4050
MARTINSKA VES	9495	222	8628	222	3137
NOVSKA	70972	769	58664	686	13260
PETRINJA	93838	131	85417	72	26177
POPOVAČA	55214	496	41549	455	18357
SISAK	356907	2458	257783	1955	92547
SUNJA	29337	167	19732	156	11243
TOPUSKO	10525	646	7973	646	3614
VELIKA LUDINA	10491	332	7929	104	2739
GVOZD	17647	814	14872	814	3966
KARLOVAČKA ŽUPANIJA	741376	25418	592098	19942	195637
BARILOVIĆ	9039	668	6115	627	3175
DRAGANIĆ	11703	513	9902	513	2383
DUGA RESA	87216	2389	72591	1727	20415
GENERALSKI STOL	11415	708	4074	708	3194
JOSIPDOL	7802	570	6804	570	4082
KARLOVAC	414015	13452	341651	9567	102135
KRNJAK	2557	151	2091	151	436
NETRETIĆ	5874	414	3056	414	1896
OGULIN	67405	3586	54120	2861	23779
OZALJ	39269	693	26833	566	8324
PLAŠKI	8278	486	7673	486	2492
SLUNJ	32246	329	31407	329	11606
VOJNIĆ	21469	322	10774	322	5076
ŽAKANJE	15989	609	10184	573	3817
TOUNJ	7099	528	4823	528	2827
VARAŽDINSKA ŽUPANIJA	1030429	22663	704923	19815	165651
BEDNJA	22030	328	14391	328	3718
BERETINEC	12585	447	6431	242	2674
BREZNICA	15848	601	14307	601	3972
CESTICA	22165	556	13626	397	4455
DONJA VOČA	10662	206	7627	206	1990
GORNJI KNEGINEC	20459	191	11497	191	4014
BREZNIČKI HUM	9658	776	7199	774	1650
IVANEC	93593	1321	68944	1280	13314
JALŽABET	23546	975	12973	974	3811
KLENOVNIK	13030	239	6879	239	2048
LEPOGLAVA	50824	790	30212	731	7765
LUDBREG	96019	2168	65141	1563	15648
LJUBEŠĆICA	8950	773	7434	232	1821
MARUŠEVAC	25303	374	23027	328	3019
NOVI MAROF	72394	2427	51898	2118	9637
PETRIJANEC	19077	639	14284	639	3098
SRAČINEC	23536	381	17907	381	4784
SVETI ĐURĐ	8118	182	5925	169	1400
SVETI ILIJA	19912	1160	15532	1160	3845
TRNOVEC BARTOLOVEČKI	26693	497	16928	497	4534
VARAŽDIN	361133	5394	237412	5062	57611
VARAŽDINSKE TOPLICE	29703	1064	19280	1023	6865
VIDOVEC	24749	269	19868	269	2603
VINICA	20442	905	16201	411	1375
KOPRIVNIČKO-KRIŽEVAČKA ŽUPANIJA	639810	7276	461588	6391	124091
DRNJE	7581	211	7359	211	2131
ĐELEKOVEC	12019	184	9206	184	2213
ĐURĐEVAC	81791	1714	53119	1414	11449
FERDINANDOVAC	12776	62	7076	27	2142
GOLA	13596	510	11478	510	2297
HLEBINE	10822	177	8546	177	808
KLOŠTAR PODRAVSKI	12723	216	8734	216	5842
KOPRIVNIČA	202624	611	146093	604	39311
KOPRIVNIČKI BREGI	10390	91	7569	89	1992
KRIŽEVCI	149085	1071	116588	959	30473
LEGRAD	11673	353	8701	282	2306
MOLVE	12745	454	5715	447	1656
NOVIGRAD PODRAVSKI	10880	107	6507	107	2274
RASINJA	10429	23	9213	23	2897
SOKOLOVAČ	11346	155	9708	107	1585
SVETI IVAN ŽABNO	22646	331	14387	331	3477
SVETI PETAR OREHOVEC	25402	284	14161	270	3773
VIRJE	17437	426	14589	357	5781
PODRAVSKE SESVETE	3845	296	2839	76	1684

Tablica - Table 2. nastavak - continuation 2

Županija - grad - općina <i>County, town and community</i>	BROJ POSJETA		BROJ PREGLEDA		Upućivanje na specijalistički pregled <i>REFERRALS TO SPECIALIST</i>
	U ORDINACIJI	U KUĆI	U ORDINACIJI	U KUĆI	
	<i>VISITS</i>		<i>CHECK - UPS</i>		
	<i>AT CLINIC</i>	<i>AT HOME</i>	<i>AT CLINIC</i>	<i>AT HOME</i>	
BJELOVARSKO-BILOGORSKA ŽUPANIJA	839587	6159	630965	5289	157765
BEREK	5341	92	3188	88	1262
BJELOVAR	352969	1017	260939	978	59660
ČAZMA	36355	289	30100	244	8323
DARUVAR	100138	644	87630	632	18107
DEŽANOVAC	7031	188	5991	129	3138
ĐULOVAC	11385	0	10172	0	1789
GAREŠNICA	88018	711	70747	595	17994
GRUBIŠNO POLJE	47068	813	28237	641	5420
HERCEGOVAC	9741	90	8084	40	3624
IVANSKA	15170	437	13308	234	3046
KAPELA	16530	384	8822	384	3194
KONČANIČA	14466	229	11972	215	3454
NOVA RAČA	33159	151	19026	123	5240
ROVIŠĆE	19050	82	12598	65	6446
ŠIRAČ	11743	155	10791	155	1660
ŠTEFANJE	7010	189	5002	144	1834
VELIKA PISANICA	11343	57	9051	61	2641
VELIKI GRDEVAC	21999	332	11437	289	3146
VELIKO TROJSTVO	6685	4	4619	4	2329
ŠEVERIN	7177	90	5801	90	1646
SANDROVAC	6560	36	5401	36	2374
VELIKA TRNOVITICA	10649	169	8049	142	1438
PRIMORSKO-GORANSKA ŽUPANIJA	1828634	57142	1266057	44679	489384
BAKAR	40951	1325	21144	800	10310
BAŠKA	11789	399	8964	218	2644
BROD MORAVICE	7977	387	6531	178	452
CRES	15202	667	10837	603	3528
CRIKVENICA	85398	2874	74603	2368	16515
ČABAR	20843	1481	17405	365	4293
ČAVLE	33225	1055	17455	440	7490
DELNICE	33892	558	28582	356	8305
DOBRINJ	10442	654	9432	619	1733
FUZINE	12341	965	9243	965	2847
JELENJE	25924	614	10529	356	4782
KASTAV	24654	1382	12338	231	8337
KLANA	3317	52	1867	52	940
KRALJEVICA	34559	1159	18563	592	7328
KRK	32033	682	25718	674	8965
LOKVE	10741	981	9848	577	2514
LOVRAN	35505	2275	30849	2267	10762
MALI LOŠINJ	35513	408	26454	326	5664
MALINSKA - DUBAŠNICA	18793	1522	14938	1522	4098
MAČULJI	37693	1223	30165	947	10027
MOŠĆENIČKA DRAGA	8568	1790	5847	1045	2384
MRKOPALJ	6852	499	6182	358	944
NOVI VINODOLSKI	31143	971	26070	838	5740
OMIŠALJ	19610	277	13263	277	4086
OPATIJA	102906	5067	84065	3652	28427
PUNAT	12304	283	9186	230	2243
RAB	67611	2781	61669	2190	12616
RAVNA GORA	14441	575	11436	510	3821
RIJEKA	937836	19587	596285	17545	282218
SKRAD	9017	263	8248	227	2420
VINODOLSKA	11172	360	9005	311	1880
VIŠKOVO	22723	1251	7371	783	5395
VRBNIK	6901	145	5137	123	1239
VRBOVSKO	27014	2374	21463	1952	9294
KOŠTRENA	19744	256	15365	182	5143
LIČKO-SENJSKA ŽUPANIJA	222727	3387	189832	2211	53850
BRINJE	17644	103	16036	68	3574
DONJI LAPAC	2901	190	2452	156	0
GOSPIĆ	53890	431	43765	384	16262
KARLOBAG	4258	142	3380	89	0
NOVALJA	19086	871	14771	610	3926
OTOČAC	49452	30	42109	8	11829
PERUŠIĆ	11352	577	8832	343	4555
SENJ	46383	727	42182	237	9739
PLITVIČKA JEZERA	11511	16	10345	16	2900
UDBINA	6250	300	5960	300	1065
VIROVITIČKO-PODRAVSKA ŽUPANIJA	531758	4533	437078	3781	131976
ČRNAC	9483	99	6981	71	2364
ČAČINCI	18303	46	16377	43	6203
ČAĐAVICA	9289	54	8334	43	2165
GRADINA	17460	102	13442	102	3915

Tablica - Table 2. nastavak - continuation 3

Županija - grad - općina <i>County, town and community</i>	BROJ POSJETA		BROJ PREGLEDA		Upućivanje na specijalistički pregled <i>REFERRALS TO SPECIALIST</i>
	U ORDINACIJI	U KUĆI	U ORDINACIJI	U KUĆI	
	<i>VISITS</i>		<i>CHECK - UPS</i>		
	<i>AT CLINIC</i>	<i>AT HOME</i>	<i>AT CLINIC</i>	<i>AT HOME</i>	
LUKAČ	14420	92	12511	88	3155
MIKLEUŠ	15905	72	10837	16	5309
ORAHOVICA	49688	232	45745	157	11005
PITOMAČA	44484	613	30324	558	14594
SLATINA	128028	680	104825	490	27103
SOPJE	7458	51	5325	28	1636
ŠUHOPOLJE	39264	640	32380	503	13470
ŠPIŠIĆ BUKOVICA	24810	407	21560	404	6560
VIROVITICA	130355	1076	112616	944	29748
VOĆIN	11396	282	9098	279	2281
ZDENCI	11415	87	6723	55	2468
POŽEŠKO-SLAVONSKA ŽUPANIJA	419335	4413	276120	3394	77071
BRESTOVAC	5470	64	4009	51	2656
ČAGLIN	17754	52	6751	52	4329
JAKŠIĆ	8202	49	4633	26	1810
KAPTOL	9336	43	8567	43	1811
KUTJEVO	32873	574	29912	419	6946
LIPIK	29656	924	23746	922	8043
PAKRAC	46566	841	34239	697	14628
PLETERNICA	44889	812	38466	287	2739
POŽEGA	191573	584	98499	449	26892
VELIKA	33016	470	27298	448	7217
BRODSKO-POSAVSKA ŽUPANIJA	807510	8238	595106	8080	169753
BEBRINA	10145	295	4843	295	2976
DAVOR	11248	35	10275	35	2976
DONJI ANDRIJEVCI	23809	169	18244	169	2484
GARČIN	10973	94	8250	94	2519
GUNDINCI	10928	630	6805	630	1758
NOVA GRADIŠKA	136043	274	121905	274	30736
NOVA KAPELA	25483	452	17669	452	5780
OKUČANI	22053	247	16171	241	8147
OPRISAVCI	11076	107	8807	107	2585
ORIOVAC	48917	1388	29540	1248	8818
SIBINJ	16891	840	14041	840	4439
SLAVONSKI BROD	387616	1206	280026	1194	78411
STARA GRADIŠKA	3674	58	3252	58	941
STARO PETROVO SELO	31890	973	21975	973	6077
VELIKA KOPANICA	21069	773	12296	773	2476
VRPOLJE	12474	143	5797	143	3488
BUKOVLJE	10685	64	6470	64	2912
SIKIREVCI	12536	490	8740	490	2230
ZADARSKA ŽUPANIJA	870508	20070	628859	13835	175439
BENKOVAC	36544	498	22855	318	5763
BIBINJE	17742	104	12370	92	4072
BIOGRAD NA MORU	68196	1251	57164	931	4275
GRAČAC	9810	463	8733	442	1180
KALI	10500	289	7562	244	823
LIŠANE OSTROVIČKE	2553	106	1167	52	199
NIN	23387	1718	13543	1178	3971
OBROVAC	14545	208	7661	108	2935
PAG	28858	1289	13533	1057	4318
PAKOŠTANE	12590	283	7109	219	2182
PAŠMAN	8023	165	6612	101	247
POLAČA	2691	36	1785	31	161
POLIČNIK	8549	192	5299	116	1822
POSEDARJE	15209	480	9408	381	3019
PREKO	7445	243	5571	135	1849
RAŽANAC	9774	380	5886	247	2320
SALI	10341	850	5047	689	1481
STANKOVCI	14358	69	10870	46	2398
STARIGRAD	13100	118	4250	108	1027
ŠUKOŠAN	17515	546	12828	437	3338
ŠKABRNJE	912	128	540	76	294
VIR	8724	338	5095	157	1198
ZADAR	509316	8708	390193	5837	122808
ZEMUNIK DONJI	9921	676	8364	356	1578
NOVIGRAD (ZADAR)	1404	59	1091	40	370
PRIVLAKA	8501	873	4323	437	1811
OSJEČKO-BARANJSKA ŽUPANIJA	1826759	18525	1502879	12915	300048
ANTUNOVAC	7667	5	6834	11	0
BELI MANASTIR	56381	658	49772	408	13649
BELIŠĆE	69323	1230	61186	1212	15368
BILJE	14933	28	14048	16	3074
BIZOVAC	20763	432	17905	383	5287
ČEPIN	67868	557	59215	73	1505

Tablica - Table 2. nastavak - continuation 4

Županija - grad - općina <i>County, town and community</i>	BROJ POSJETA		BROJ PREGLEDA		Upućivanje na specijalistički pregled <i>REFERRALS TO SPECIALIST</i>
	U ORDINACIJI	U KUĆI	U ORDINACIJI	U KUĆI	
	<i>VISITS</i>		<i>CHECK - UPS</i>		
	<i>AT CLINIC</i>	<i>AT HOME</i>	<i>AT CLINIC</i>	<i>AT HOME</i>	
DARDA	43405	471	35825	174	5333
DONJI MIHOLJAC	73524	280	49977	205	14023
DRAŽ	17771	953	14588	703	2979
DRENJE	9198	82	7740	61	942
ĐAKOVO	192892	5921	162301	4898	49799
ĐURĐENOVAC	48502	120	42864	104	14774
ERDUT	24926	97	18360	80	0
ERNEŠTINOVO	9519	44	9107	3	0
FERIČANCI	12610	166	11158	75	2939
GORJANI	8569	128	7727	98	2781
KNEŽEVI VINOGRADI	25060	367	23726	255	6325
KOŠKA	15644	26	13970	24	5113
LEVANJSKA VAROŠ	5560	231	5117	195	1411
MARIJANCI	5330	64	3121	28	2750
NAŠICE	107268	197	74772	144	34810
OSIJEK	781149	3163	638839	1465	74605
PETRIJEVCI	15203	278	13073	208	2189
PODGORAČ	13224	109	11398	49	3649
POPOVAC	9550	162	8018	107	2199
PUNITOVCI	9384	179	8274	99	1372
SEMELJCI	27981	419	22665	357	5760
STRIZIVOJNA	12804	61	12667	33	2973
TRNAVA	6745	67	6031	39	2069
VALPOVO	83344	1751	70680	1277	16937
VILJEVO	4142	143	2352	39	1905
VUKA	9484	31	7972	2	0
MAGADENOVAC	6577	79	2508	79	3078
VLADISLAVCI	8720	15	7557	2	0
JAGODNJAK	1739	11	1532	9	450
ŠIBENŠKO-KNINSKA ŽUPANIJA	625645	12815	542393	11480	193950
DRNIŠ	53372	1803	41478	1448	15365
KIJEVO	1308	24	1104	24	128
KNIN	77454	1793	70625	1699	18501
PRIMOŠTEN	23344	249	17098	240	5623
RUŽIĆ	3177	254	2037	109	791
ŠKRADIN	11424	130	11287	130	4314
ŠIBENIK	344431	4489	302638	3826	121807
TISNO	32740	1060	24036	1060	10009
VODICE	57921	2592	55512	2592	11552
PIROVAC	11417	274	10268	223	3534
ROGOZNICA	9057	147	6310	129	2326
VUKOVARŠKO-SRIJEMSKA ŽUPANIJA	892388	4891	676082	3043	205929
ANDRIJAŠEVCI	23968	100	20563	68	6282
BABINA GREDA	14870	141	10831	126	2501
BOGDANOVCI	5067	37	2326	37	751
BOROVO	53660	58	37987	48	10930
BOŠNJACI	19043	218	14419	136	4139
CERNA	30504	535	20529	126	6283
DRENOVCI	24189	295	21357	107	4650
GRADIŠTE	11074	61	9532	60	1560
GUNJA	24137	177	16135	171	2453
ILOK	28156	357	16649	246	4216
IVANKOVO	39371	87	30718	58	12482
JARMINA	13639	20	9516	13	3062
LOVAS	8213	25	5688	13	548
NUŠTAR	23397	203	20089	144	9278
NIJEMCI	1288	2	1190	2	394
STARI JANKOVCI	10626	78	9636	76	2733
STARI MIKANOVCI	11795	72	8699	58	2471
TOMPOJEVCI	6767	48	4630	19	1370
TOVARNIK	5897	138	4810	96	1483
TRPINJA	18769	113	12641	109	4379
VINKOVCI	223267	487	172519	389	55595
VRBANJA	21408	432	16183	381	4212
VUKOVAR	59714	2	44734	2	17290
ŽUPANJA	114115	482	86073	175	19720
OTOK (VINKOVCI)	41390	405	34777	156	11882
PRIVLAKA (VINKOVCI)	20552	147	15676	129	5890
VOĐINCI	12323	10	10992	10	3173
MARKUŠICA	23069	161	15680	88	5628
NEGOSLAVCI	2120	0	1503	0	574
SPLITSKO-DALMATINSKA ŽUPANIJA	2526366	26649	1844218	21527	551247
BAŠKA VODA	9488	193	6303	187	2513
BOL	13524	376	9546	372	2886
CISTA PROVO	621	48	527	37	143

Tablica - Table 2. nastavak - continuation 5

Županija - grad - općina	BROJ POSJETA		BROJ PREGLEDA		Upućivanje na specijalistički pregled
	U ORDINACIJI	U KUĆI	U ORDINACIJI	U KUĆI	
	VISITS		CHECK - UPS		
County, town and community	AT CLINIC	AT HOME	AT CLINIC	AT HOME	TO SPECIALIST
DICMO	5974	139	2338	119	924
MUĆ	12955	657	8050	529	3471
PROLOŽAC	3269	1	3063	0	759
DUGI RAT	16445	340	13333	164	4760
GRADAC	8277	38	4370	33	1391
HRVACE	3325	8	1162	8	275
HVAR	32214	584	21830	300	4969
IMOTSKI	96884	2377	72966	1305	26997
JELSA	23311	302	19942	214	4558
KASTELA	191701	1261	156554	1250	44123
KLIS	6715	156	5717	110	1689
KOMIŽA	12992	438	10185	438	4180
LOVREČ	15174	276	5532	226	1072
MAKARSKA	130202	722	93797	717	21427
MARINA	19212	905	16601	905	4983
MILNA	6311	316	4650	195	782
OMIŠ	64816	679	44913	524	14129
OTOK	19388	169	13026	169	3784
PODGORA	9305	53	5844	47	1745
PODSTRANA	4556	27	3894	27	2649
POŠTJIRA	7845	81	4992	81	1850
PUČIŠĆA	14121	120	11516	120	3327
SEGET	6412	7	4760	7	1241
SELČA	11984	422	8381	374	2806
SINJ	102713	480	33250	421	11416
SOLIN	115232	360	89232	308	27649
SPLIT	1233466	8897	920604	7756	280180
STARI GRAD	22402	611	16548	345	4591
SUČURAJ	4016	284	3214	171	625
ŠUPETAR	22118	382	13846	378	3635
ŠESTANOVAC	8185	158	6635	59	1518
ŠOLTA	9152	622	4739	622	1718
TRILJ	35859	278	23916	278	6510
TROGIR	130490	1134	103638	867	26465
VIS	13021	933	11255	394	2950
VRGORAC	37425	675	32173	651	9776
VRLIKA	7383	106	2807	106	763
ZAGVOZD	5118	81	2743	46	299
DUGOPOLJE	9323	81	5475	70	2117
LEČEVICA	2999	68	2498	52	732
PRGOMET	7289	345	6763	345	2718
RUNOVIĆI	5282	305	4851	46	2001
SUTIVAN	7872	154	6239	154	2151
ISTARSKA ŽUPANIJA	1299242	20710	802219	15516	276945
BALE	6492	304	5014	156	1272
BARBAN	11972	374	6388	218	1799
BUJE	42600	666	22835	573	7434
BUZET	44498	906	23668	447	7931
KANFANAR	3333	285	4384	140	1297
KRŠAN	25996	494	14138	494	3220
LABIN	117640	1283	67301	1282	15946
LUPOGLAV	6888	252	4534	252	1764
MARČANA	10095	334	4901	241	2303
MEDULIN	13586	1196	10167	1146	3790
MOTOVUN	10371	149	7488	147	2229
NOVIGRAD	26565	1068	11890	400	6363
OPRTLJ	1959	158	561	34	81
PAZIN	83638	337	58077	332	19661
POREČ	117332	1432	67706	1238	24689
PULA	460660	3999	305967	3491	118327
RAŠA	18084	231	11054	231	719
ROVINJ	110792	3998	61885	2295	20495
SVETI LOVREČ	2796	81	1245	81	455
SVETA NEDELJA	11827	144	6020	144	1724
TINJAN	9693	158	6071	141	3200
UMAG	74777	1452	53673	1087	17205
VIŠNJAN	8358	132	3793	132	1144
VODNJAN	37875	234	17990	219	6484
VRŠAR	16870	336	10936	317	4303
ZMIJNJ	19191	522	9179	93	2193
KAŠTELIR - LABINCI	5354	185	5354	185	917
DUBROVAČKO-NERETVANSKA ŽUPANIJA	703889	21166	550406	15136	136807
BLATO	34832	3202	27832	1579	5916
DUBROVNIK	262298	5351	220749	3782	60313
KONAVLE	38467	799	34445	505	7640

Tablica - Table 2. nastavak - continuation 6

Županija - grad - općina <i>County, town and community</i>	BROJ POSJETA		BROJ PREGLEDA		Upućivanje na specijalistički pregled <i>TO SPECIALIST</i>
	U ORDINACIJI	U KUĆI	U ORDINACIJI	U KUĆI	
	<i>VISITS</i>		<i>CHECK - UPS</i>		
	AT CLINIC	AT HOME	AT CLINIC	AT HOME	<i>REFERRALS</i>
KORČULA	38359	1849	34906	1625	9025
LASTOVO	6241	439	4009	364	1056
METKOVIĆ	97488	391	72297	391	12766
MLJET	6957	1724	6355	1107	977
OPUZEN	20725	52	18583	52	2959
OREBIĆ	32919	1834	18969	1494	3198
PLOČE	61336	278	40391	195	11429
SMOKVICA	4667	403	3636	386	1496
STON	17190	515	10274	515	3615
VELA LUKA	32037	3042	19588	2277	5878
DUBROVAČKO PRIMORJE	6386	230	4703	149	2044
JANJINA	6951	264	4050	258	1152
TRPANJ	4747	176	1429	100	554
ŽUPA DUBROVAČKA	32289	617	28190	357	6789
MEDIMURSKA ŽUPANIJA	603778	6108	391129	4174	136671
BELICA	12766	195	6212	126	3071
ČAKOVEC	265720	2418	177082	1449	56750
DOMAŠINEC	12867	68	7703	59	3646
DONJA DUBRAVA	15813	351	10028	272	4669
DONJI KRALJEVEC	19884	480	15455	426	5759
DONJI VIDOVEC	13748	184	8912	138	3798
GORIČAN	10056	56	4325	51	2252
KOTORIBA	14373	34	12928	12	3512
MALA SUBOTICA	11935	29	7970	29	833
MURSKO SREDIŠĆE	40052	261	25507	261	9016
NEDELIŠĆE	46488	415	34649	334	5892
PODTUREN	9315	70	4247	70	3567
PRELOG	40569	490	16373	164	13247
SVETI JURAJ NA BREGU	16699	246	10368	139	4768
ŠVETI MARTIN NA MURI	26069	467	18188	319	4383
ŠTRIGOVA	13240	117	8911	117	4574
GORNJI MIHALJEVEC	7036	12	3930	12	1478
OREHOVICA	14870	60	6708	41	3212
SVETA MARIJA	12278	155	11633	155	2244

Tablica - Table 3. Preventivna zaštita DOJENČADI I PREDŠKOLSKE DJECE u PRIMARNOJ ZDRAVSTVENOJ ZAŠTITI po županijama Hrvatske u 1999. godini - Preventive medical care provided in 1999 in Croatia to infants and young children in Primary Health Care by county

ŽUPANIJA <i>COUNTY</i>	Broj djece <i>No. chil- dren</i>	Ukupno posjeti <i>Atten- dance Total up to 2 m</i>	BROJ SISTEMATSKIH PREGLEDA <i>/dob djeteta/ /child age/</i>					BROJ KONTROLNIH I CILJANIH PREGLEDA <i>/dob djeteta/ /child age/</i>						
			do 2 mj	3-5 mj	6-11 mj	1-3 g.	4-6 g.	Ukupno	do 2 mj	3-5 mj	6-11 mj	1-3 g.	4-6 g.	Ukupno
			<i>No. general medical examinations /child age/ 3-5 m</i>	<i>6-11 m</i>	<i>1-3 yr.</i>	<i>4-6 yr.</i>	<i>Total</i>	<i>up to 2 m</i>	<i>3-5 m</i>	<i>6-11 m</i>	<i>1-3 yr.</i>	<i>4-6 yr.</i>	<i>Total</i>	
HRVATSKA	337256	579165	49475	58962	64535	100233	59232	332437	21787	28132	30427	72134	33367	185847
GRAD ZAGREB	59001	117227	13866	15577	17173	20632	10951	78199	3859	4683	5664	11591	6556	32353
ZAGREBAČKA	24778	43991	3908	4973	6857	9596	4802	30136	1486	2405	1644	4132	1346	11013
KRAPINSKO-ZAGORSKA	10805	19070	1911	2235	2465	3086	2492	12189	441	684	509	1115	720	3469
SISAČKO-MOSLAVAČKA	10653	18322	1762	1937	2566	3017	2176	11458	486	963	862	3500	859	6670
KARLOVAČKA	6539	13360	1207	1244	1475	1902	1136	6964	140	161	157	540	163	1161
VARAŽDINSKA	14989	25885	1479	1774	2157	5854	3573	14837	646	1196	1254	5381	2076	10553
KOPRIVNIČKO-KRIŽEVAČKA	8988	12301	626	671	1244	1974	908	5423	619	983	1233	2832	1407	7074
BJELOVARSKO-BILOGORSKA	10426	11688	513	1115	1122	2375	1285	6410	246	514	985	1464	988	4197
PRIMORSKO-GORANSKA	25179	34094	2386	2864	2960	4607	2691	15508	2304	2245	2974	6810	2056	16389
LIČKO-SENJSKA	2942	2317	374	420	435	553	227	2009	56	76	59	60	0	251
VIROVITIČKO-PODRAVSKA	6685	17761	930	1223	1176	1929	1463	6721	1016	1709	1618	2181	1555	8079
POŽEŠKO-SLAVONSKA	5896	6605	252	557	768	1173	840	3590	20	44	52	234	182	532
BRODSKO-POSAVSKA	14583	27232	2282	3137	2901	5383	1931	15634	637	1100	1235	6252	2361	11585
ZADARSKA	12820	24584	1618	1995	2374	4888	3094	13969	770	1041	1486	2598	1267	7162
OSJEČKO-BARANJSKA	31543	47698	4033	4412	3951	4757	2646	19799	6308	4662	4308	9303	4812	29393
ŠIBENSKO-KNINSKA	8873	12136	1448	1466	1226	1423	1127	6690	18	65	69	50	42	244
VUKOVARSKO-SRIJEMSKA	9188	11950	678	678	415	880	366	3017	535	1596	2018	3604	1180	8933
SPLITSKO-DALMATINSKA	39742	82326	5926	7882	8567	17036	11384	50795	608	1242	1405	2915	1983	8153
ISTARSKA	13206	17855	1885	2367	2195	3483	2377	12307	437	686	375	1373	442	3313
DUBROVAČKO-NERETVANSKA	10127	15914	1383	1168	657	2152	1636	6996	385	848	1367	3936	1797	8333
MEDIMURSKA	10293	16849	1008	1267	1851	3533	2127	9786	770	1229	1153	2263	1575	6990

Tablica - Table 4. Preventivna zaštita ODRASLIH u PRIMARNOJ ZDRAVSTVENOJ ZAŠTITI po županijama Hrvatske u 1999. godini - Preventive medical care provided in 1999 to adults in Croatia in Primary Health Care by county

ŽUPANIJA COUNTY	PREVENTIVNI PREGLEDI			SISTEMATSKI PREGLEDI			UKUPNO PREGLEDA		
	20-64	65 i	Ukupno	u 45. g.	u 65. g.	Ukupno	20-64	65 i	Ukupno
	<i>Preventive check - ups</i>			<i>General med examinations</i>			<i>Examination total</i>		
	20-64 yr.	65 and ov.	Total	45. yr	65. yr	Total	20-64 yr	65and ov.	Total
HRVATSKA	32477	22451	54928	8033	5616	13649	40510	28067	68577
GRAD ZAGREB	12192	9141	21333	1644	1157	2801	13836	10298	24134
ZAGREBAČKA	4682	2402	7084	1535	1390	2925	6217	3792	10009
KRAPINSKO-ZAGORSKA	43	17	60	36	52	88	79	69	148
SISAČKO-MOSLAVAČKA	1012	673	1685	385	209	594	1397	882	2279
KARLOVAČKA	282	298	580	46	151	197	328	449	777
VARAŽDINSKA	272	179	451	447	28	475	719	207	926
KOPRIVNIČKO-KRIŽEVAČKA	497	415	912	418	265	683	915	680	1595
BJELOVARSKO-BILOGORSKA	274	0	274	35	15	50	309	15	324
PRIMORSKO-GORANSKA	325	294	619	164	123	287	489	417	906
LIČKO-SENJSKA	0	0	0	0	0	0	0	0	0
VIROVITIČKO-PODRAVSKA	1848	733	2581	100	31	131	1948	764	2712
POŽEŠKO-SLAVONSKA	793	290	1083	513	406	919	1306	696	2002
BRODSKO-POSAVSKA	3479	3402	6881	367	113	480	3846	3515	7361
ZADARSKA	20	28	48	41	16	57	61	44	105
OSJEČKO-BARANJSKA	299	187	486	90	101	191	389	288	677
ŠIBENSKO-KNINSKA	0	0	0	0	0	0	0	0	0
VUKOVARSKO-SRIJEMSKA	93	30	123	0	0	0	93	30	123
SPLITSKO-DALMATINSKA	1245	1075	2320	122	139	261	1367	1214	2581
ISTARSKA	2837	1518	4355	1824	1296	3120	4661	2814	7475
DUBROVAČKO-NERETVANSKA	2006	1738	3744	209	81	290	2215	1819	4034
MEDIMURSKA	278	31	309	57	43	100	335	74	409

Tablica - Table 5. Utvrđene bolesti ili stanja u PRIMARNOJ ZDRAVSTVENOJ ZAŠTITI u Hrvatskoj u 1999. godini - Diseases and conditions diagnosed by the Primary Health Care, Croatia 1999

Bolesti i stanja MKB 10 <i>Diseases and conditions ICD 10</i>		Šifra <i>Code</i>	0-6g. <i>0-6yr.</i>	7-19g. <i>7-19yr.</i>	20-64g. <i>20-64yr.</i>	65 i v. <i>65 and over</i>	Ukupno <i>Total</i>
1	Zarazne bolesti probavnog sustava - <i>Intestinal infectious diseases</i>	A00-A09	34064	23942	30190	7728	95924
2	Tuberkuloza dišnih putova - <i>Respiratory tuberculosis</i>	A15-A16	72	236	2476	1014	3798
3	Tuberkuloza drugih organa - <i>Tuberculosis of other organs</i>	A17-A19	15	22	302	164	503
4	Hripavac (pertusis) - <i>Whooping cough</i>	A37	556	179	69	0	804
5	Sarlah (scarlatina) - <i>Scarlet fever</i>	A38	5412	2126	369	0	7907
6	Druge bakterijske bolesti (osim A37 i A38) - <i>Other bacterial diseases (without A37 and A38)</i>	A20-A49	2741	1551	3287	1458	9037
7	Sifilis - <i>Syphilis</i>	A50-A53	0	2	50	8	60
8	Gonokokna infekcija - <i>Gonococcal infection</i>	A54	0	32	152	25	209
9	Varicela, morbili i rubeola - <i>Varicella, measles and rubella</i>	B01, B05, B06	17978	12564	3893	0	34435
10	Bolest uzrokovana HIV-om - <i>HIV disease</i>	B20-B24	0	9	47	0	56
11	Kandidijaza - <i>Candidiasis</i>	B37	10439	3686	12073	3496	29694
12	Helmintijaze - <i>Helminthiasis</i>	B65-B83	11695	8692	5299	1244	26930
13	Ostale zarazne i parazit. bol. - <i>Other infectious and parasitic diseases</i>		33399	38795	50298	9853	132345
1. Međuzbroj za A00-B99 - A00-B99 total			116371	91836	108505	24990	341702
14	Zloćudna novotvorina želuca - <i>Malignant neoplasm of stomach</i>	C16	0	0	1178	1257	2435
15	Zloćudna novotvorina završnog debelog crijeva (rektuma) - <i>Malignant neoplasm of rectum</i>	C20	0	0	1536	1962	3498
16	Zloćudna novotvorina dušnika (traheje), dušnice (bronha) i pluća - <i>Malignant neoplasm of trachea, bronchus and lung</i>	C33-C34	0	1	2143	2006	4150
17	Zloćudni melanom kože - <i>Malignant melanoma of skin</i>	C43	0	3	916	788	1707
18	Zloćudna novotvorina dojke - <i>Malignant neoplasm of breast</i>	C50	0	6	4311	2806	7123
19	Zloćudna novotvorina vrata maternice - <i>Malignant neoplasm of cervix uteri</i>	C53	0	1	1555	671	2227
20	Zloćudne novotvorine limfnoga, hematopoetičnog i srodnog tkiva - <i>Malignant neoplasms of lymphoid, haematopoietic and related tissue</i>	C81-C97	54	178	1842	1415	3489
21	Ostale zloćudne novotvorine - <i>Other malignant neoplasms</i>		37	163	5515	5391	11106
22	Novotvorine in situ i dobroćudne novotvorine nepoznate prirode - <i>In situ neoplasms, benign neoplasms and neoplasms of unknown behavior</i>	D00-D48	826	3699	27194	8762	40481
2. Međuzbroj za C00-D48 - C00-D48 total			917	4051	46190	25058	76216
23	Anemije zbog manjka željeza - <i>Iron deficiency anaemia</i>	D50	22447	18342	46885	12576	100250
24	Druge bolesti krvi i krvotvornog sustava - <i>Other diseases of blood and blood-forming organs</i>	D51-D77	431	796	5034	3086	9347
25	Neki poremećaji imunološkog sustava - <i>Certain disorders involving the immune mechanism</i>	D80-D89	476	642	2763	1235	5116
3. Međuzbroj za D50-D89 - D50-D89 total			23354	19780	54682	16897	114713
26	Poremećaji štitnjače - <i>Disorders of thyroid gland</i>	E00-E07	117	1700	32170	8809	42796
27	Dijabetes melitus - <i>Diabetes mellitus</i>	E10-E14	104	910	44356	41074	86444
28	Pretilost - <i>Obesity</i>	E65-E66	745	1766	13601	8782	24894
29	Ostale endokrine bolesti, bolesti prehrane i bolesti metabolizma - <i>Other endocrine diseases, nutritional and metabolic diseases</i>		2377	1439	20563	10266	34645
4. Međuzbroj za E00-E90 - E00-E90 total			3343	5815	110690	68931	188779
30	Demencija - <i>Dementia</i>	F00-F03	0	0	1107	5012	6119
31	Duševni poremećaji i porem. ponašanja uzrokovani uzimanjem alkohola - <i>Mental and behavioural disorders due to use of alcohol</i>	F10	1	164	16350	6534	23049
32	Duševni poremećaji i porem. ponašanja uzrokovani psihoakt. tvarima - <i>Mental and behavioural disorders due to psychoactive substance use</i>	F11-F19	2	411	4399	642	5454
33	Shizofrenija, shizotipni i sumanutni poremećaji - <i>Schizophrenia, schizotypal and delusional disorders</i>	F20-F29	2	348	16728	4436	21514
34	Neuroze i afektivni porem. povezani sa stresom i somatoformni porem. - <i>Neurotic, stress related and somatoform disorders</i>	F40-F48	231	3978	113603	44463	162275
35	Duševna zaostalost - <i>Mental retardation</i>	F70-F79	231	763	2648	1021	4663
36	Ostali duševni poremećaji i poremećaji ponašanja - <i>Other mental and behavioural disorders</i>		3064	5403	25345	10458	44270
5. Međuzbroj za F00-F99 - F00-F99 total			3531	11067	180180	72566	267344
37	Ekstrapiramidalni i poremećaji kretanja - <i>Extrapyramidal and movement disorders</i>	G20-G26	785	147	2055	3439	6426
38	Epilepsija - <i>Epilepsy</i>	G40-G41	1080	3676	10439	3228	18423
39	Migrena i ostali sindromi glavobolje - <i>Migraine and other headache syndromes</i>	G43-G44	262	3844	25508	7799	37413
40	Cerebralna paraliza i ostali paralitični sindromi - <i>Cerebral palsy and other paralytic syndromes</i>	G80-G83	486	596	2421	1632	5135
41	Ostale bolesti i poremećaji živčanog sustava - <i>Other diseases and disorders of nervous system</i>		371	1076	12964	6482	20893
6. Međuzbroj za G00-G99 - G00-G99 total			2984	9339	53387	22580	88290
42	Konjunktivitis - <i>Conjunctivitis</i>	H10	35156	27666	70659	28958	162439
43	Katarakta i druge bolesti leće - <i>Cataract and other diseases of lens</i>	H25-H28	21	194	7756	16865	24836

Tablica - Table 5. nastavak - continuation 1

Bolesti i stanja MKB 10 Diseases and conditions ICD 10		Šifra Code	0-6g. 0-6yr.	7-19g. 7-19yr.	20-64g. 20-64yr.65	65 i v. 65 and over	Ukupno Total
44	Glaukom - <i>Glaucoma</i>	H40-H42	20	122	8830	11491	20463
45	Strabizam - <i>Strabismus</i>	H49-H50	3317	3639	2084	777	9817
46	Poremećaji refrakcije i akomodacije - <i>Disorders of refraction and accommodation</i>	H52	2567	17088	42871	21886	84412
47	Ostale bolesti oka i adneksa - <i>Other diseases of eye and adnexa</i>		3033	9502	35198	15017	62750
7.	Međubroj za H00-H59 - H00-H59 total		44114	58211	167398	94994	364717
48	Upala srednjeg uha i druge bolesti srednjeg uha i mastoida - <i>Otitis media and other diseases of middle ear and mastoid</i>	H65-H75	77968	36705	51707	16416	182796
49	Oštećenje sluha - <i>Hearing loss</i>	H90-H91	651	1396	8664	11394	22105
50	Ostale bolesti uha i mastoidnog nastavka - <i>Other diseases of ear and mastoid</i>	4878	5272	8981	30538	13074	57865
8.	Međubroj za H60-H95 - H60-H95 total		83891	47082	90909	40884	262766
51	Akutna reumatska groznica - <i>Acute rheumatic fever</i>	I00-I02	16	83	815	418	1332
52	Kronične reumatske srčane bolesti - <i>Chronic rheumatic heart diseases</i>	I05-I09	3	60	4820	4386	9269
53	Hipertenzivne bolesti - <i>Hypertensive diseases</i>	I10-I15	0	774	197256	160022	358052
54	Akutni infarkt miokarda - <i>Acute myocardial infarction</i>	I21-I23	0	0	6845	5680	12525
55	Druge ishemične bolesti srca - <i>Other ischemic heart diseases</i>	I20, I24-I25	9	47	34833	39072	73961
56	Druge srčane bolesti - <i>Other heart diseases</i>	I26-I52	147	686	29298	43257	73388
57	Cerebrovaskularni inzult - <i>Stroke</i>	I60-I64	1	0	6095	10055	16151
58	Druge cerebrovaskularne bolesti - <i>Other cerebrovascular diseases</i>	I65-I68	1	41	5520	6990	12552
59	Posljedice cerebrovaskularne bolesti - <i>Sequelae of cerebrovascular dis.</i>	I69	0	13	4748	7507	12268
60	Ateroskleroza - <i>Atherosclerosis</i>	I70	0	0	9993	17333	27326
61	Bolesti vena (embolija, tromboza, varices) - <i>Venous diseases (embolism, thrombosis, varices)</i>	I80-I87	0	432	47640	28985	77057
62	Ostale bolesti cirkulacijskog sustava - <i>Other diseases of circulatory system</i>	I03	213	1195	17849	12033	31290
9.	Međubroj za I00-I99 - I00-I99 total		390	3331	365712	335738	705171
63	Akutne infekcije gornjeg dišnog sustava - <i>Acute upper respiratory infections</i>	J00-J06	627725	476890	584832	131380	1820827
64	Gripa (influenca) - <i>Influenza</i>	J10-J11	18227	54194	100054	24663	197138
65	Pneumonija - <i>Pneumonia</i>	J12-J18	9192	10844	26209	15839	62084
66	Akutni bronhitis i akutni bronhiolitis - <i>Acute bronchitis and acute bronchiolitis</i>	J20-J21	80546	49666	81510	35060	246782
67	Bronhitis, emfizem, astma i druge kronične opstruktivne bolesti pluća - <i>Bronchitis, emphysema, asthma and other chronic obstructive pulmonary diseases</i>	J40-J44, J47	17012	16662	45720	36720	116114
68	Plućne bolesti uzrokovane vanjskim agensima, pneumokonioze - <i>Lung diseases due to external agents, pneumoconiosis</i>	J60-J70	1	0	1683	851	2535
69	Ostale bolesti dišnog sustava - <i>Other respiratory diseases</i>		12898	19208	45428	15021	92555
10.	Međubroj za J00-J99 - J00-J99 total		765601	627464	885436	259534	2538035
70	Bolesti usne šupljine, žlijezda slinovnica i čeljusti - <i>Diseases of oral cavity, salivary glands and jaws</i>	K00-K14	12695	8859	23609	7655	52818
71	Ulkus želuca i duodenuma (gastroduodenalni) - <i>Gastric and duodenal ulcer (gastroduodenal)</i>	K25-K27	10	920	52979	21680	75589
72	Akutna upala crvuljka (apendicitis) - <i>Acute appendicitis</i>	K35	448	2474	3699	738	7359
73	Preponska kila (ingvinalna hernija) - <i>Inguinal hernia</i>	K40	2440	806	6381	3970	13597
74	Ostale hernije trbušne šupljine - <i>Other abdominal hernia</i>	K41-K46	599	233	3575	2266	6673
75	Bolesti jetre - <i>Diseases of liver</i>	K70-K77	59	282	18275	9683	28299
76	Zučni kamenci i upala žučnjaka - <i>Cholelithiasis and cholecystitis</i>	K80-K81	0	204	27155	13416	40775
77	Ostale bolesti probavnog sustava - <i>Other diseases of the digestive system</i>	I1456	11514	10500	53533	22260	97807
11.	Međubroj za K00-K93 - K00-K93 total		27765	24278	189206	81668	322917
78	Infekcije kože i potkožnog tkiva - <i>Infections of the skin and subcutaneous tissue</i>	L00-L08	23430	24821	56472	19817	124540
79	Dermatitis, egzemi i urtikarije - <i>Dermatitis, eczema and urticaria</i>	L20-L30, L50	47304	42380	102991	32577	225252
80	Ostale bolesti kože i potkožnog tkiva - <i>Other diseases of the skin, subcutaneous tissue</i>		3888	16724	34522	12307	67441
12.	Međubroj za L00-L99 - L00-L99 total		74622	83925	193985	64701	417233
81	Reumatoidni artritis i druge upalne poliartropatije - <i>Rheumatoid arthritis and other inflammatory polyarthropathies</i>	M05-M14	39	794	19974	12680	33487
82	Artoze - <i>Arthrosis</i>	M15-M19	0	445	45179	41543	87167
83	Kifoza, skolioza i lordoza - <i>Kyphosis, scoliosis and lordosis</i>	M40-M41	445	8332	11630	7855	28262
84	Spondilopatije - <i>Spondylopathies</i>	M45-M49	11	334	26511	15246	42102
85	Bolesti intervertebralnih diskova i ostale dorzopatije - <i>Intervertebral disc disorders and other dorsopathies</i>	M50-M54	50	4625	213372	81151	299198
86	Osteoporoza i osteomalacija - <i>Osteoporosis and osteomalacia</i>	M80-M83	49	211	12395	12664	25319
87	Ostale bolesti mišićno-koštanog sustava - <i>Other diseases of the musculoskeletal system</i>		2885	13022	61084	22793	99784
13.	Međubroj za M00-M99 - M00-M99 total		3479	27763	390145	193932	615319

Tablica - Table 5. nastavak - continuation 2

Bolesti i stanja MKB 10 <i>Diseases and conditions ICD 10</i>		Šifra <i>Code</i>	0-6g. <i>0-6yr.</i>	7-19g. <i>7-19yr.</i>	20-64g. <i>20-64yr.</i>	65 i v. <i>65 and over</i>	Ukupno <i>Total</i>
88	Glomerulske bolesti bubrega - <i>Glomerular diseases</i>	N00-N08	85	375	2427	1293	4180
89	Tubulointersticijske bol. bubrega - <i>Renal tubulo-interstitial diseases</i>	N10-N16	1349	1223	8176	3946	14694
90	Bubrežna insuficijencija - <i>Renal failure</i>	N17-N19	50	76	3300	2558	5984
91	Urolitijaza (mokračni kamenci) - <i>Urolithiasis</i>	N20-N23	39	794	22207	9443	32483
92	Upala mokraćnog mjehura (cistitis) - <i>Cystitis</i>	N30	15069	21939	111481	47111	195600
93	Druge bolesti urinarnog sustava (osim N30) - <i>Other diseases of the urinary system (without N30)</i>	N25-N39	4759	3227	17966	9057	35009
94	Hiperplazija prostate - <i>Hyperplasia prostate</i>	N40	0	0	12031	14822	26853
95	Druge bol. muških spol. org. - <i>Other diseases of male genital organs</i>	N41-N51	3425	1870	11120	4177	20592
96	Poremećaji u menopauzi - <i>Menopausal disorders</i>	N95	0	0	24684	1487	26171
97	Ostale bolesti ženskih spolnih organa - <i>Other diseases of the female genital organs</i>		1137	7997	47008	7243	63385
14.	Međubroj za N00-N99 - N00-N99 total		25913	37501	260400	101137	424951
98	Pobačaj - <i>Abortion</i>	O00-O08	0	152	3861	0	4013
99	Porođaj - <i>Delivery</i>	O80-O84	0	302	11971	0	12273
100	Ostala stanja u trudnoći, porođaju i babinjama - <i>Other conditions in pregnancy, delivery and puerperium</i>		0	456	21873	0	22329
15.	Međubroj za O00-O99 - O00-O99 total		0	910	37705	0	38615
101	Određena stanja nastala u perinatalnom razdoblju - <i>Certain conditions originating in the perinatal period</i>	P00-P96	3753	2	0	0	3755
16.	Međubroj za P00-P96 - P00-P99 total		3753	2	0	0	3755
102	Prirođene malformacije cirkulacijskog sustava - <i>Congenital malformations of the circulatory system</i>	Q20-Q28	640	472	656	139	1907
103	Nespušteni testis - <i>Undescended</i>	Q53	1330	675	76	0	2081
104	Ostale prirodne malformacije - <i>Other congenital malformations</i>		4326	2394	1346	160	8226
17.	Međubroj za Q00-Q99 - Q00-Q99 total		6296	3541	2078	299	12214
105	Senilnost - <i>Senility</i>	R54	0	0	2015	7734	9749
106	Ostali simptomi, znakovi, klinički i lab. nalazi nesvrstani drugamo - <i>Symptoms, signs and abnormal, clinical and laboratory findings, not elsewhere classified</i>		41884	49908	90370	29711	211873
18.	Međubroj za R00-R99 - R00-R99 total		41884	49908	92385	37445	221622
107	Prijelomi - <i>Fractures</i>	S x 2	3238	11078	26770	10127	51213
108	Dislokacije, uganuća i nategnuća - <i>Dislocations, sprains and strains</i>	S x 3	4656	20917	48089	11501	85163
109	Opekline i korozije - <i>Burns and corrosions</i>	T20-T32	3434	3794	13365	4087	24680
110	Otrovanja lijekovima i biološkim tvarima - <i>Poisoning by medicaments and biological substances</i>	T36-T50	346	505	1438	413	2702
111	Ostale ozljede, otrovanja i djelovanja vanjskih uzroka - <i>Other injuries, poisoning, and effects of external causes</i>		13150	30575	71122	15474	130321
19.	Međubroj za S00-T98 - S00-T98 total		24824	66869	160784	41602	294079
112	Osobe koje se koriste zdrav. službom zbog pregleda i istraživanja - <i>Persons encountering health services for examinat. and investigation</i>	Z00-Z13	115528	16005	34877	11422	177832
113	Infekcija HIV-om bez simptoma - <i>Asymptomatic human immunodeficiency virus (HIV) infection status</i>	Z21	1	0	22	0	23
114	Druge osobe s opasnošću po zdravlje zbog zaraznih bolesti - <i>Persons with health hazards related to communicable diseases</i>	Z20, Z22-Z29	50765	2471	7563	7517	68316
115	Postupci u vezi sa sprečavanjem neželjene trudnoće - <i>Contraceptive management</i>	Z30	0	1074	4839	0	5913
116	Osobe koje se koriste zdrav. službom zbog specifič. postupaka i njege - <i>Persons encountering health services for specific procedures and health care</i>	Z40-Z54	350	619	8920	1646	11535
117	Osobe koje se koriste zdrav. službom zbog psihosoc. i socioek. razloga - <i>Persons with potential health hazards related to socioeconomic and psychosocial circumstances</i>	Z55-Z65	4612	1309	24800	2861	33582
118	Osobe koje se koriste zdrav. službom zbog obiteljskih razloga - <i>Persons encountering health services for family reasons</i>	Z70-Z99	1301	1366	14280	3569	20516
119	Ostali čim. koji utječu na stanje zdravlja i kontakt sa zdrav. službom - <i>Other factors influencing health status and contact with health services</i>		6506	679	7279	1686	16150
21.	Međubroj za Z00-Z99 - Z00-Z99 total		179063	23523	102580	28701	333867
UKUPNO BOLESTI I STANJA (bez V01-Y98) DISEASES AND CONDITIONS TOTAL (without V01-Y98)			1432095	1196196	3492357	1511657	7632305
120	Nesreće pri prijevozu - <i>Transport accidents</i>	V01-V99	612	3350	12639	2268	18869
121	Ostali vanj. uzroci slučajnih ozlj. - <i>Other external causes of accidental injuries</i>	W00-X59	16328	42942	96105	25958	181333
122	Namjerno nanesene ozljede - <i>Assault</i>	X85-Y09	146	598	2085	383	3212
123	Ratne ozljede - <i>Operations of war</i>	Y36	11	40	635	41	727
124	Ostali vanjski uzroci ozljeda i otrovanja - <i>Other extern. causes of injuries and poisoning</i>		7303	19790	49320	12952	89365
20.	Međubroj za V01-Y98 - V01-Y98 total		24400	66720	160784	41602	293506

DJELATNOST OPĆE MEDICINE - General Medical Service

U 1999. godini, ukupno 2.393 doktora medicine radilo je u djelatnosti opće/obiteljske medicine u Republici Hrvatskoj. Od toga bilo je 1.075 specijalista svih specijalnosti (od njih, 762 su specijalisti opće/obiteljske medicine, 160 specijalisti medicine rada, 112 specijalisti školske medicine i 41 specijalist ostalih specijalnosti). Ostalih zdravstvenih djelatnika bilo je: VŠS 108, SSS 2.327. U odnosu na 1995., u 1999. godini, broj doktora medicine veći je za 16%, broj liječnika specijalista veći je za 18%, broj liječnika specijalista opće/obiteljske medicine veći je za 6%, zdravstvenih djelatnika VŠS manji za 43%, te SSS veći za 5%.

Povećanje broja doktora medicine, osobito specijalista opće/obiteljske medicine te specijalista školske medicine, koji su od 1998. godine, razdvajanjem preventivne i kurative u djelatnosti školske medicine prešli u djelatnost opće/obiteljske medicine, značajka su ovog razdoblja. U isto vrijeme, ukupni broj zdravstvenih djelatnika VŠS i SSS ostao je približno isti uz znatno smanjenje medicinskih djelatnika VŠS.

Zahvaljujući novom sustavu izvješćivanja, od 1995. godine prati se broj osiguranika u skrbi i korisnika djelatnosti opće/obiteljske medicine. 1999. godine zabilježeno je 3,724.076 osiguranika u skrbi timova opće/obiteljske medicine. Od njih je 2,999.050 koristilo u bilo kojem obliku zdravstvenu zaštitu ili zdravstvene usluge timova opće/obiteljske medicine. U odnosu na 1995. godinu, iskazani broj osiguranika manji je za 2% a broj korisnika veći za 1%.

U djelatnosti opće/obiteljske medicine u sveobuhvatnoj skrbi bilo je 68.631 dojenčadi i male djece, što je 45% više nego 1995. godine. Od ukupnog broja dojenčadi i male djece, 17% bilo je u skrbi opće/obiteljske medicine. U pasivnoj (kurativnoj) skrbi opće/obiteljske medicine bio je i najveći broj školske djece i mladeži (oko 500.000), dok se preventivna skrb za njih provodila u zavodima za javno zdravstvo. Djelatnost opće/obiteljske medicine provodila je Hitnu medicinsku pomoć kroz dežurstva i pripravnost za cca 800.000 stanovnika u Hrvatskoj.

U 1999. godini zabilježeni broj posjeta u ordinacijama opće medicine bio je 21,822.529, ili za 25% više u odnosu na 1995. godinu. Od toga, bilo je 15,900.670 pregleda kod doktora opće/obiteljske medicine, ili za 32% više nego 1995. godine. Broj posjeta ostalim zdravstvenim djelatnicima, zabilježen tijekom 1999. godine, iznosi 5,921.859, ili za 11% više u odnosu na 1995. godinu. Broj pregleda u kući u djelatnosti opće/obiteljske medicine tijekom 1999. godine iznosi 301.701, ili za 48% više u odnosu na 1995. godinu. Bez obzira na ovo povećanje, zbog stalnog smanjenja broja pregleda u kući u prijašnjem razdoblju, 1999. godine bilo 45% manje kućnih posjeta liječnika nego u 1990. godini. Broj kućnih posjeta ostalih zdravstvenih djelatnika iznosi 72.933, ili za 38% manje u odnosu na 1995. godinu (samo 10% u

odnosu na 1990. godinu). Povećanje broja posjeta i broja pregleda u ordinaciji opće/obiteljske medicine, uz istodobno smanjenje broja kućnih posjeta/pregleda značajka su razdoblja od 1995. do 1999. godine. Može se zaključiti da je broj kućnih posjeta opao ispod razine koja garantira kvalitetnu zdravstvenu zaštitu pučanstva.

Od 1995. godine prati se broj upućivanja na specijalističke preglede. 1999. godine zabilježeno je 4,851.218 upućivanja od strane timova opće/obiteljske medicine. U odnosu na 1995. godinu, broj upućivanja na specijalističke preglede povećan je za 13%.

Tijekom 1999. godine, u djelatnosti opće/obiteljske medicine u Republici Hrvatskoj, zabilježeno je ukupno samo 68.557 sistematskih, periodičnih i kontrolnih pregleda odraslih. U odnosu na 1995. godinu bilo je manje ovih pregleda za 13%, odnosno za 81% manje u odnosu na 1990. godinu.

Ovako mali broj preventivnih pregleda, isto kao i broja kućnih posjeta, govori da je djelatnost opće/obiteljske medicine zbog destimulacije (nedostatka mehanizma financiranja preventivnih djelatnosti i kontrole kvalitete rada) sasvim postala pasivna zdravstvena djelatnost, koja samo konstatira i liječi bolesti i ne utječe aktivno na pozitivne promjene zdravlja populacije, kako je zakonski i deklarativno propisano.

Prikupljeni podaci o bolestima i stanjima ne mogu poslužiti za određivanje udjela pojavljivanja pojedinih značajnih bolesti (ili skupina bolesti), nego samo kao uvid u kretanje učestalosti korištenja zdravstvene zaštite u djelatnosti opće medicine zbog pojedinih bolesti i stanja. U 1999. godini, broj utvrđenih bolesti i stanja zabilježenih u djelatnosti opće/obiteljske medicine iznosi 6,347.446, ili za 4% više u odnosu na 1995. godinu.

U tijeku 1999. godine značajnije se promijenio redoslijed i udio utvrđenih bolesti i stanja u djelatnosti opće/obiteljske medicine:

1. Zabilježene u ukupno 1,842.090 osoba, bolesti su dišnog sustava na prvom su mjestu. Među njima prednjače akutne respiratorne infekcije (1,251.803). U odnosu na 1995. godinu, zabilježeno je 28% više ovih bolesti, s povećanjem udjela s 23% na 29%.
2. Bolesti srca i krvnih žila i dalje su na drugom su mjestu - zabilježene u 704.902 osoba. Od toga, u nešto više od 50% zabilježena je hipertenzivna bolest (358.046). U odnosu na 1995. godinu, zabilježeno je 12% manje ovih bolesti, s padom udjela s 13% na 11%.
3. Bolesti mišićno-koštanog sustava i vezivnog tkiva na trećem su mjestu - zabilježene u 611.225 osoba. U

odnosu na 1995. godinu, zabilježeno je 19% manje ovih bolesti s padom udjela sa 12% na 10%.

4. Bolesti mokraćnih i spolnih organa, zabilježene u 401.995 osoba, na četvrtom su mjestu. U odnosu na 1995. godinu, zabilježeno je 3% više ovih bolesti s istim udjelom od 6%.
5. Bolesti kože i potkožnoga tkiva na petom su mjestu - zabilježene u 353.684 osoba. U odnosu na 1995. godinu,

zabilježeno je 17% više ovih bolesti uz porast udjela s 5% na 6%.

Slijede: bolesti oka i adneksa; bolesti probavnog sustava; ozljede, otrovanja i djelovanja vanjskih uzroka; duševne bolesti i poremećaji te zarazne i parazitarne bolesti s približnim udjelima od 4-5%.

Tablica - Table 1. Broj timova, zdravstvenih djelatnika, broj osiguranika u skrbi te broj korisnika zdravstvene zaštite u djelatnosti OPĆE MEDICINE po županijama i općinama Hrvatske u 1999. godini -
The number of teams, health workers, insurees in care, and the number of persons receiving medical care in 1999 in Croatia from the General Medical Service, by county and community

Županija - grad - općina	Broj timova		Zdravstveni djelatnici							Broj osiguran. u skrbi	Od toga koristilo zdr. zašt.		
	Puno rad. vr.	Djel. r. v. medicine	Doktori medicine	Doktori medicine - specijalisti				VŠS	SSS			NSS	
				Opće med.	Pedi- jatri	Skol. med. rada	Ostali						
	No. teams		Health workers									No. insurees in care	No. insur. receiving care
County, town and community	Full timer	Part. timer	Medi- cal doctors	Gen. med.	Pedi- atrics	Schol. med.	Occ. med.	Others	Jun. coll. ed.	High sch. ed.	Semi lled	No. insurees in care	No. insur. receiving care
HRVATSKA	2350	55	1318	762	9	112	160	32	108	2327	9	3724076	2999050
GRAD ZAGREB	472	5	193	162	2	28	89	3	18	462	2	700313	568443
GRAD ZAGREB	472	5	193	162	2	28	89	3	18	462	2	700313	568443
ZAGREBAČKA ŽUPANIJA	136	1	81	49	0	2	4	1	1	138	0	230197	179983
BRCKOVLJANI	2	0	2	0	0	0	0	0	0	2	0	2888	2380
BRDOVEC	3	0	0	3	0	0	0	0	0	3	0	6040	5100
DUBRAVA	2	0	1	0	0	0	0	1	0	2	0	2730	2403
DUGO ŠELO	6	1	4	3	0	0	0	0	1	7	0	12851	10343
FARKAŠEVAC	1	0	1	0	0	0	0	0	0	1	0	1281	848
GRADEC	2	0	1	1	0	0	0	0	0	2	0	2843	2268
IVANIĆ-GRAD	7	0	5	1	0	1	0	0	0	7	0	13659	11161
JAKOVLJE	2	0	1	1	0	0	0	0	0	2	0	3481	3030
JASTREBARSKO	9	0	4	4	0	0	1	0	0	9	0	13908	11150
KLINČA SELA	1	0	1	0	0	0	0	0	0	1	0	1500	980
KLOŠTAR IVANIĆ	2	0	2	0	0	0	0	0	0	2	0	3542	2389
KRIŽ	3	0	2	1	0	0	0	0	0	3	0	5467	4420
PISAROVINA	2	0	2	0	0	0	0	0	0	2	0	3471	2807
PRESEKA	1	0	1	0	0	0	0	0	0	1	0	913	769
RUGVICA	2	0	1	1	0	0	0	0	0	2	0	3590	2853
SAMOBOR	17	0	7	10	0	0	0	0	0	17	0	28557	22517
SVETI IVAN ZELINA	11	0	8	2	0	1	0	0	0	11	0	14628	12592
SVETA NEDJELJA	6	0	2	3	0	0	1	0	0	6	0	11547	9130
VRBOVEC	8	0	3	4	0	0	1	0	0	8	0	13232	10312
KRAŠIĆ	2	0	2	0	0	0	0	0	0	2	0	2696	2373
RAKOVEC	1	0	1	0	0	0	0	0	0	1	0	952	869
ŽUMBERAK	1	0	1	0	0	0	0	0	0	1	0	1096	850
VELIKA GORICA	27	0	17	9	0	0	1	0	0	27	0	49289	34462
ZAPREŠIĆ	12	0	8	4	0	0	0	0	0	13	0	20757	16280
KRAVARSKO	1	0	1	0	0	0	0	0	0	1	0	1687	1568
BISTRA	3	0	2	1	0	0	0	0	0	3	0	4909	3862
LUKA	1	0	1	0	0	0	0	0	0	1	0	1200	856
DUBRAVICA	1	0	0	1	0	0	0	0	0	1	0	1483	1411
KRAPINSKO-ZAGORSKA ŽUPANIJA	73	4	51	17	0	4	2	3	8	69	0	121757	94677
BEDEKOVCINA	4	0	2	1	0	1	0	0	1	3	0	6359	5638
BUDINŠČINA	1	0	1	0	0	0	0	0	0	1	0	1937	1558
DESINIĆ	2	0	2	0	0	0	0	0	0	2	0	2990	2414
DONJA STUBICA	1	0	1	0	0	0	0	0	0	1	0	1914	1603
ĐURMANEC	2	0	2	0	0	0	0	0	0	2	0	3685	2020
GORNJA STUBICA	3	0	3	0	0	0	0	0	0	3	0	5037	4253
HUM NA SUTLI	2	1	1	0	0	0	0	2	0	3	0	4325	3620
KLANJEC	3	0	3	0	0	0	0	0	1	2	0	4788	4293
KONJŠČINA	2	0	1	0	0	1	0	0	1	1	0	3811	3366
KRAPINA	6	2	7	0	0	0	0	1	1	7	0	13127	8755
KRAPINSKE TOPLICE	3	0	1	2	0	0	0	0	1	2	0	5669	4717
LOBOR	2	0	1	1	0	0	0	0	0	2	0	1794	1600
MAČE	1	0	0	1	0	0	0	0	0	1	0	1899	1788
MARIJA BISTRICA	3	0	3	0	0	0	0	0	0	3	0	5080	3912
MIHOVLJAN	1	0	0	1	0	0	0	0	0	1	0	1733	1403
OROSLAVJE	3	0	2	1	0	0	0	0	0	3	0	4585	3005
PETROVSKO	1	0	1	0	0	0	0	0	0	1	0	1159	381
PREGRADA	4	0	3	1	0	0	0	0	1	3	0	6424	5418
RADOBOJ	1	0	1	0	0	0	0	0	0	1	0	1719	1192

Tablica - Table 1. nastavak - continuation 1

Županija - grad - općina	Broj timova		Zdravstveni djelatnici									Broj osiguran. u skrbi	Od toga koristilo zdr. zašt.
	Puno rad. vr.	Djel. r. v.	Doktori medicine						VŠS	SSS	NSS		
			Doktori medicine	Opće medicine - specijalisti									
				Opće med.	Pedi-jatri	Skol. med.	Med. rada	Ostali					
County, town and community	No. teams		Health workers									No. insurees in care	No. insur. receiving care
	Full timer	Part. timer	Medi-cal doctors	Medical specialists					Jun. coll. ed.	High sch. ed.	Semi lled		
				Gen. med.	Pedi-atrics	Sch. med.	Occ. med.	Others					
STUBIČKE TOPLICE	2	0	1	1	0	0	0	0	0	2	0	3226	2545
SVETI KRIŽ ZACRETJE	2	1	2	1	0	0	0	0	0	3	0	5221	3764
TUHELJ	1	0	1	0	0	0	0	0	0	1	0	1370	623
VELIKO TRGOVIŠĆE	3	0	1	2	0	0	0	0	0	3	0	4701	3223
ZABOK	6	0	2	2	0	1	1	0	0	6	0	10662	8785
ZAGORSKA SELA	1	0	1	0	0	0	0	0	0	1	0	698	595
ZLATAR	7	0	4	2	0	0	1	0	1	6	0	8795	7055
ZLATAR-BISTRICA	3	0	1	1	0	1	0	0	1	2	0	4175	3535
JESENJE	1	0	1	0	0	0	0	0	0	1	0	1162	657
KUMROVEC	1	0	1	0	0	0	0	0	0	1	0	1869	1528
NOVI GOLUBOVEC	1	0	1	0	0	0	0	0	0	1	0	1843	1431
SISAČKO-MOSLAVAČKA ŽUPANIJA	89	0	52	27	0	4	6	0	0	93	1	147520	115795
DVOR	3	0	2	0	0	0	1	0	0	3	0	2828	2786
GLINA	4	0	3	1	0	0	0	0	0	4	0	6195	5291
HRVATSKA KOSTAJNICA	4	0	3	0	0	0	1	0	0	4	0	5899	4719
JASENOVAC	1	0	1	0	0	0	0	0	0	1	0	869	869
KUTINA	12	0	9	1	0	1	1	0	0	12	0	22810	18405
LEKENIK	3	0	0	3	0	0	0	0	0	3	1	4646	3400
LIPOVLJANI	2	0	2	0	0	0	0	0	0	2	0	3740	3166
MARTINSKA VES	1	0	0	1	0	0	0	0	0	1	0	1961	1195
NOVSKA	7	0	6	0	0	1	0	0	0	7	0	10898	8931
PETRINJA	9	0	5	4	0	0	0	0	0	11	0	14518	11974
POPOVAČA	6	0	5	1	0	0	0	0	0	6	0	9098	7149
SISAK	29	0	10	14	0	2	3	0	0	29	0	50440	38722
SUNJA	2	0	1	1	0	0	0	0	0	2	0	4721	3087
TOPUSKO	2	0	2	0	0	0	0	0	0	4	0	3400	1482
VELIKA LUDINA	2	0	1	1	0	0	0	0	0	2	0	2097	1822
GVOZD	2	0	2	0	0	0	0	0	0	2	0	3400	2797
KARLOVAČKA ŽUPANIJA	85	1	44	33	1	3	3	1	3	85	0	119929	98393
BARILOVIĆ	2	0	1	1	0	0	0	0	0	2	0	1640	1477
DRAGANIĆ	1	0	1	0	0	0	0	0	1	0	0	1596	1294
DUGA RESA	10	0	5	3	0	1	1	0	0	10	0	13586	11280
GENERALSKI STOL	1	0	1	0	0	0	0	0	0	1	0	2315	1798
JOSIPDOL	1	0	1	0	0	0	0	0	0	1	0	1588	1242
KARLOVAC	42	1	19	18	1	1	2	1	0	43	0	58025	46671
KRNJAK	1	0	0	1	0	0	0	0	0	1	0	1618	1256
NETRETIĆ	1	0	1	0	0	0	0	0	0	1	0	831	620
OGULIN	9	0	3	5	0	1	0	0	2	8	0	14194	11713
OZALJ	6	0	5	1	0	0	0	0	0	6	0	6426	5193
PLAŠKI	1	0	0	1	0	0	0	0	0	1	0	1882	1732
SLUNJ	5	0	5	0	0	0	0	0	0	5	0	7688	6843
VOJNIĆ	2	0	1	1	0	0	0	0	0	3	0	3828	3611
ŽAKANJE	2	0	0	2	0	0	0	0	0	2	0	3502	2637
TOUNJ	1	0	1	0	0	0	0	0	0	1	0	1210	1026
VARAŽDINSKA ŽUPANIJA	89	1	45	36	0	2	6	1	3	93	0	160299	124972
BEDNJA	2	0	1	1	0	0	0	0	0	2	0	3238	2731
BERETINEC	1	0	1	0	0	0	0	0	0	1	0	1984	1708
BREZNICA	2	0	2	0	0	0	0	0	0	2	0	3653	2944
CESTICA	2	0	1	1	0	0	0	0	0	2	0	4634	3717
DONJA VOĆA	1	0	1	0	0	0	0	0	0	1	0	1806	1461
GORNJI KNEGINEC	2	0	2	0	0	0	0	0	0	2	0	3628	2868
BREZNIČKI HUM	1	0	1	0	0	0	0	0	0	1	0	1390	1042
IVANEC	8	0	4	4	0	0	0	0	0	8	0	14300	10869
JALZABET	2	0	1	1	0	0	0	0	0	2	0	3185	2666
KLENOVNIK	1	0	1	0	0	0	0	0	0	1	0	1691	1475
LEPOGLAVA	5	0	3	2	0	0	0	0	0	5	0	8212	6548
LUDBREG	9	0	3	6	0	0	0	0	0	9	0	16709	10691
LJUBEŠĆICA	1	0	1	0	0	0	0	0	0	1	0	1548	1129
MARUŠEVAC	2	0	1	1	0	0	0	0	0	2	0	4208	3719
NOVI MAROF	6	0	4	2	0	0	0	0	0	8	0	10739	7829
PETRIJANEC	2	0	1	1	0	0	0	0	0	2	0	3586	2862
SRAČINEC	2	0	2	0	0	0	0	0	0	2	0	3674	3072
SVETI ĐURĐ	1	0	1	0	0	0	0	0	0	1	0	1805	1595
SVETI ILIJA	2	0	1	1	0	0	0	0	0	2	0	2766	2256
TRNOVEC BARTOLOVEČKI	2	0	1	1	0	0	0	0	0	2	0	4451	3004
VARAŽDIN	28	0	8	11	0	2	6	1	3	29	0	49389	39667
VARAŽDINSKE TOPLICE	3	0	2	1	0	0	0	0	0	3	0	5839	4514
VIDOVEC	2	0	0	2	0	0	0	0	0	2	0	4234	3364
VINICA	2	1	2	1	0	0	0	0	0	3	0	3630	3241

Tablica - Table 1. nastavak - continuation 2

Županija - grad - općina	Broj timova		Zdravstveni djelatnici									Broj osiguran. u skrbi	Od toga koristilo zdr. zašt.	
	Puno rad. vr.	Djel. r. v.	Doktori medicine - specijalisti											
			Doktori medicine	Opće medicine - specijalisti						VŠS	SSS			NSS
				med.	jatri med.	Skol. med. rada	Ostali	Jun. coll.	High sch. ed.					
No. teams		Health workers									No. insurees in care	No. insur. receiving care		
Full timer	Part. timer	Medi-cal doctors	Gen. med.	Pedi-atrics	Sch. med. med.	Occ.	Others	Jun. coll. ed.	High sch. ed.	Semi skil. ed.				
KOPRIVNIČKO-KRIŽEVAČKA														
ŽUPANIJA	55	0	35	15	0	1	4	0	3	52	2	99386	78504	
DRNJE	1	0	0	1	0	0	0	0	0	1	0	1661	1360	
ĐELEKOVEC	1	0	0	1	0	0	0	0	0	1	0	1884	1127	
ĐURĐEVAC	6	0	3	2	0	0	1	0	1	5	0	10769	9212	
FERDINANDOVAC	1	0	1	0	0	0	0	0	0	1	0	1801	1055	
GOLA	1	0	0	1	0	0	0	0	0	1	0	2746	2562	
HLEBINE	1	0	1	0	0	0	0	0	0	1	0	2244	1626	
KLOŠTAR PODRAVSKI	2	0	1	1	0	0	0	0	0	2	0	3082	2569	
KOPRIVNIČKA	16	0	10	5	0	0	1	0	1	15	1	29450	22457	
KOPRIVNIČKI BREGI	1	0	1	0	0	0	0	0	0	1	0	1864	1795	
KRIŽEVCI	12	0	6	3	0	1	2	0	0	12	1	21094	17402	
LEGRAD	1	0	1	0	0	0	0	0	0	1	0	1986	1226	
MOLVE	1	0	1	0	0	0	0	0	0	1	0	1871	1530	
NOVIGRAD PODRAVSKI	1	0	1	0	0	0	0	0	0	1	0	2469	2446	
RASINJA	1	0	1	0	0	0	0	0	0	1	0	1677	1492	
SOKOLOVAČ	1	0	1	0	0	0	0	0	0	1	0	1943	1307	
SVETI IVAN ŽABNO	2	0	1	1	0	0	0	0	0	2	0	3768	3236	
SVETI PETAR OREHOVEC	3	0	3	0	0	0	0	0	0	3	0	3817	2215	
VIRJE	2	0	2	0	0	0	0	0	1	1	0	3791	2770	
PODRAVSKE SESVETE	1	0	1	0	0	0	0	0	0	1	0	1469	1117	
BJELOVARSKO-BILOGORSKA														
ŽUPANIJA	73	1	50	18	0	2	2	2	0	75	0	119802	91609	
BEREK	1	0	1	0	0	0	0	0	0	1	0	799	374	
BJELOVAR	22	0	10	11	0	1	0	0	0	23	0	42541	29232	
ČAZMA	5	0	4	0	0	1	0	0	0	5	0	8008	5967	
DARUVAR	9	1	8	2	0	0	0	0	0	10	0	13628	11521	
DEŽANOVAC	1	0	1	0	0	0	0	0	0	1	0	1884	1397	
ĐULOVAČ	2	0	1	0	0	0	0	1	0	2	0	1810	1488	
GAREŠNICA	8	0	5	2	0	0	1	0	0	8	0	13279	11789	
GRUBISNO POLJE	5	0	3	1	0	0	1	0	0	5	0	7661	6023	
HERCEGOVAČ	1	0	1	0	0	0	0	0	0	1	0	1632	1520	
IVANSKA	2	0	2	0	0	0	0	0	0	2	0	3029	2020	
KAPELA	2	0	2	0	0	0	0	0	0	2	0	3171	1827	
KONČANIČA	1	0	1	0	0	0	0	0	0	1	0	2116	2021	
NOVA RAČA	3	0	2	0	0	0	0	1	0	3	0	4080	3120	
ROVIŠĆE	2	0	2	0	0	0	0	0	0	2	0	3452	3101	
ŠIRAČ	1	0	1	0	0	0	0	0	0	1	0	1678	1395	
ŠTEFANJE	1	0	0	1	0	0	0	0	0	1	0	1451	1009	
VELIKA PISANICA	1	0	1	0	0	0	0	0	0	1	0	1335	1253	
VELIKI GRĐEVAC	2	0	2	0	0	0	0	0	0	2	0	2909	2495	
VELIKO TROJSTVO	1	0	0	1	0	0	0	0	0	1	0	1413	853	
ŠEVERIN	1	0	1	0	0	0	0	0	0	1	0	1221	1067	
SANDROVAČ	1	0	1	0	0	0	0	0	0	1	0	956	896	
VELIKA TRNOVITICA	1	0	1	0	0	0	0	0	0	1	0	1749	1241	
PRIMORSKO-GORANSKA														
ŽUPANIJA	196	6	94	79	0	11	14	2	26	187	0	313764	276551	
BAKAR	5	1	3	2	0	0	0	0	0	6	0	5684	5039	
BAŠKA	1	0	1	0	0	0	0	0	0	1	0	1369	1332	
BROD MORAVICE	1	0	1	0	0	0	0	0	0	1	0	1407	1310	
CRES	2	0	2	0	0	0	0	0	0	2	0	2707	1974	
ČRIKVENICA	6	0	2	3	0	0	1	0	0	6	0	10951	8928	
ČABAR	3	0	2	1	0	0	0	0	1	2	0	4028	2625	
ČAVLE	2	1	0	2	0	1	0	0	0	3	0	5108	4472	
DELNICE	3	0	1	2	0	0	0	0	0	3	0	5321	3812	
DOBRINJ	2	0	2	0	0	0	0	0	1	1	0	1405	1215	
FUŽINE	1	0	1	0	0	0	0	0	0	1	0	1736	1479	
JELENJE	2	1	1	0	0	0	1	0	0	2	0	3872	3528	
KASTAV	3	0	1	1	0	1	0	0	0	3	0	3445	3073	
KLANA	1	0	0	1	0	0	0	0	0	1	0	1610	1543	
KRALJEVICA	3	0	1	1	0	0	0	1	1	2	0	3600	2950	
KRK	3	0	2	0	0	1	0	0	0	3	0	4770	3219	
LOKVE	1	0	1	0	0	0	0	0	0	1	0	1426	1336	
LOVRAN	3	0	0	3	0	0	0	0	0	3	0	4965	3542	
MALI LOŠINJ	5	0	2	3	0	0	0	0	0	5	0	7330	5326	
MALINSKA - DUBAŠNICA	2	0	2	0	0	0	0	0	0	2	0	2754	2033	
MAČULJI	3	0	0	2	0	1	0	0	1	2	0	4918	2780	
MOŠČENIČKA DRAGA	1	0	0	1	0	0	0	0	0	1	0	1441	1111	
MRKOPALJ	1	0	0	1	0	0	0	0	0	1	0	1280	826	
NOVI VINODOLSKI	3	0	3	0	0	0	0	0	0	3	0	3561	2825	

Tablica - Table 1. nastavak - continuation 3

Županija - grad - općina County, town and community	Broj timova No. teams		Zdravstveni djelatnici Health workers									Broj osiguran. u skrbi insurees in care	Od toga koristilo zdr. zašt. receiving care
	Puno rad. vr. timer	Djel. r. v. timer	Doktori r. v. medicine doctors	Doktori medicine - specijalisti Medical specialists					VŠS coll. ed.	SSS sch. ed.	NSS ski- lled		
				Opće med. med.atrics	Pedi- med.	Skol. med. med	Med. med.	Ostali Others					
OMIŠALJ	2	0	0	2	0	0	0	0	0	2	0	2754	2212
OPATIJA	10	0	2	7	0	1	0	0	1	9	0	14258	10768
PUNAT	1	0	1	0	0	0	0	0	0	1	0	1693	1681
RAB	6	2	6	1	0	0	0	1	1	7	0	8104	6045
RAVNA GORA	1	0	0	1	0	0	0	0	1	0	0	2273	1581
RIJEKA	106	1	50	41	0	6	10	0	18	98	0	183828	174831
SKRAD	1	0	1	0	0	0	0	0	0	1	0	1329	781
VINODOLSKA	1	0	0	0	0	0	1	0	0	1	0	1261	1004
VIŠKOVO	2	0	1	1	0	0	0	0	0	2	0	3158	2392
VRBNIK	1	0	1	0	0	0	0	0	1	0	0	917	748
VRBOVSKO	5	0	2	2	0	0	1	0	0	5	0	5990	5048
KOSTRENA	3	0	2	1	0	0	0	0	0	6	0	3511	3182
LICKO-SENJSKA ŽUPANIJA	27	1	18	7	0	1	2	0	2	27	0	41794	32666
BRINJE	2	0	1	1	0	0	0	0	0	2	0	3526	3089
DONJI LAPAC	1	0	1	0	0	0	0	0	0	1	0	1143	1077
GOSPIĆ	5	0	2	2	0	0	1	0	2	3	0	10711	7594
KARLOBAG	1	0	1	0	0	0	0	0	0	2	0	578	578
NOVALJA	3	0	1	1	0	1	0	0	0	3	0	3374	2871
OTOČAC	6	0	4	1	0	0	1	0	0	6	0	9230	6809
PERUŠIĆ	2	0	2	0	0	0	0	0	0	2	0	2963	2963
SENJ	4	1	3	2	0	0	0	0	0	5	0	6548	4840
PLITVIČKA JEZERA	2	0	2	0	0	0	0	0	0	2	0	2833	2082
UDBINA	1	0	1	0	0	0	0	0	0	1	0	888	763
VIROVITIČKO-PODRAVSKA ŽUPANIJA	47	2	31	12	0	4	1	0	3	45	1	80962	62404
ČRNAC	1	0	1	0	0	0	0	0	0	1	0	1336	1015
ČAČINCI	2	0	2	0	0	0	0	0	0	2	0	2217	1854
ČAĐAVICA	1	0	1	0	0	0	0	0	0	1	0	1719	1283
GRADINA	2	0	1	1	0	0	0	0	0	2	0	3852	3478
LUKAČ	1	2	2	0	0	0	0	0	0	2	0	2586	1879
MIKLEUŠ	1	0	1	0	0	0	0	0	0	1	1	2154	1805
ORAHOVICA	4	0	1	1	0	1	1	0	1	3	0	5950	4699
PITOMAČA	5	0	5	0	0	0	0	0	0	5	0	9408	7169
SLATINA	9	0	5	3	0	1	0	0	1	8	0	15132	11918
SOPJE	1	0	1	0	0	0	0	0	0	1	0	881	661
SUHOPOLJE	4	0	4	0	0	0	0	0	0	4	0	6643	4390
ŠPIŠIĆ BUKOVICA	3	0	3	0	0	0	0	0	0	3	0	4376	3678
VIROVITICA	11	0	3	6	0	2	0	0	1	10	0	21064	16167
VOĆIN	1	0	1	0	0	0	0	0	0	1	0	1910	1166
ZDENCI	1	0	0	1	0	0	0	0	0	1	0	1734	1242
POŽEŠKO-SLAVONSKA ŽUPANIJA	35	3	20	14	0	0	2	1	1	37	0	68195	53311
BRESTOVAC	1	0	1	0	0	0	0	0	0	1	0	1707	1635
ČAGLIN	1	0	0	1	0	0	0	0	0	1	0	2567	1989
JAKŠIĆ	1	0	1	0	0	0	0	0	0	1	0	1850	1694
KAPTOL	1	0	1	0	0	0	0	0	0	1	0	1725	1545
KUTJEVO	3	0	3	0	0	0	0	0	0	3	0	6255	4101
LIPIK	2	1	1	2	0	0	0	0	0	3	0	4369	4024
PAKRAC	4	1	1	2	0	0	1	0	0	5	0	7302	5565
PLETERNICA	4	0	2	2	0	0	0	0	0	4	0	8015	6750
POŽEGA	15	1	9	5	0	0	1	1	1	15	0	28786	21584
VELIKA	3	0	1	2	0	0	0	0	0	3	0	5619	4424
BRODSKO-POSAVSKA ŽUPANIJA	67	4	35	27	0	5	3	1	0	71	0	140984	107322
BEBRINA	1	0	1	0	0	0	0	0	0	1	0	2481	1037
DAVOR	1	0	1	0	0	0	0	0	0	1	0	2134	1645
DONJI ANDRIJEVCI	2	0	1	1	0	0	0	0	0	2	0	4495	2810
GARČIN	1	0	0	1	0	0	0	0	0	1	0	2232	1756
GUNDINCI	1	0	0	1	0	0	0	0	0	1	0	1955	1039
NOVA GRADIŠKA	12	0	7	4	0	0	1	0	0	12	0	22307	16586
NOVA KAPELA	2	0	2	0	0	0	0	0	0	2	0	4386	3270
OKUČANI	2	0	2	0	0	0	0	0	0	2	0	3744	2591
OPRISAVCI	1	0	0	1	0	0	0	0	0	1	0	2061	1924
ORIOVAC	4	0	2	2	0	0	0	0	0	4	0	8357	6964
SIBINJ	2	0	0	1	0	0	1	0	0	2	0	4119	3414
SLAVONSKI BROD	29	4	12	14	0	5	1	1	0	33	0	65905	51988
STARA GRADIŠKA	1	0	1	0	0	0	0	0	0	1	0	735	735
STARO PETROVO SELO	3	0	3	0	0	0	0	0	0	3	0	5935	3745
VELIKA KOPANICA	2	0	1	1	0	0	0	0	0	2	0	3728	2829
VRPOLJE	1	0	1	0	0	0	0	0	0	1	0	2229	1761
BUKOVLJE	1	0	1	0	0	0	0	0	0	1	0	1881	1172
SIKIREVCI	1	0	0	1	0	0	0	0	0	1	0	2300	2056

Tablica - Table 1. nastavak - continuation 4

Županija - grad - općina	Broj timova			Zdravstveni djelatnici								Broj osiguran. u skrbi	Od toga koristilo zdr. zašt.
	Puno rad. vr.	Djel. r. v.	Doktori medicine	Doktori medicine - specijalisti					VŠS	SSS	NSS		
				Opće med.	Pedi-jatri	Skol. med. rada	Med. jatri	Ostali					
No. teams	Health workers								No. insurees in care	No. insur. receiving care			
County, town and community	Full timer	Part. timer	Medi-cal doctors	Gen. med.	Pedi-atrics	Sch. med. med.	Occ. med.	Others	Jun. coll. ed.	High sch. ed.	Semi lled	No. insurees in care	No. insur. receiving care
ZADARSKA ŽUPANIJA	91	0	51	33	1	3	0	3	1	93	0	127227	107957
BENKOVAC	3	0	3	0	0	0	0	0	0	3	0	4530	4135
BIBINJE	2	0	1	1	0	0	0	0	0	2	0	2717	2305
BIOGRAD NA MORU	7	0	5	1	0	1	0	0	0	7	0	11087	9352
GRAČAC	2	0	1	1	0	0	0	0	0	2	0	3590	3111
KALI	2	0	2	0	0	0	0	0	0	2	0	2369	2060
LIŠANE OSTROVIČKE	1	0	1	0	0	0	0	0	0	1	0	280	267
NIN	3	0	2	1	0	0	0	0	0	3	0	4088	3407
OBROVAC	3	0	2	0	0	0	0	1	1	3	0	2356	1231
PAG	4	0	1	2	1	0	0	0	0	4	0	4319	2567
PAKOŠTANE	1	0	1	0	0	0	0	0	0	1	0	2150	1740
PAŠMAN	1	0	0	1	0	0	0	0	0	1	0	993	993
POLAČA	1	0	1	0	0	0	0	0	0	1	0	300	272
POLIČNIK	1	0	1	0	0	0	0	0	0	1	0	1354	1192
POSEDARJE	1	0	1	0	0	0	0	0	0	1	0	2400	2393
PREKO	1	0	1	0	0	0	0	0	0	1	0	1615	1574
RAŽANAC	1	0	0	1	0	0	0	0	0	1	0	1731	1783
SALI	2	0	2	0	0	0	0	0	0	2	0	1054	1353
STANKOVCI	1	0	1	0	0	0	0	0	0	1	0	2168	1796
STARIGRAD	1	0	1	0	0	0	0	0	0	1	0	1852	1556
ŠUKOŠAN	2	0	1	1	0	0	0	0	0	2	0	2772	2476
ŠKABRNJE	1	0	1	0	0	0	0	0	0	1	0	558	330
VIR	1	0	1	0	0	0	0	0	0	1	0	903	1878
ZADAR	46	0	19	24	0	2	0	1	0	49	0	69064	57459
ZEMUNIK DONJI	1	0	1	0	0	0	0	0	0	1	0	1166	1055
NOVIGRAD (ZADAR)	1	0	0	0	0	0	0	1	0	0	0	609	558
PRIVLAKA	1	0	1	0	0	0	0	0	0	1	0	1202	1114
OSJEČKO-BARANJSKA ŽUPANIJA	171	6	113	53	2	1	3	5	4	174	1	280441	228932
ANTUNOVAC	1	0	0	1	0	0	0	0	1	0	0	1219	973
BELI MANASTIR	4	0	2	1	0	0	0	1	0	4	0	9930	8048
BELIŠĆE	7	0	6	1	0	0	0	0	0	7	0	10643	8590
BILJE	2	0	2	0	0	0	0	0	0	2	0	3047	2469
BIZOVAC	2	0	2	0	0	0	0	0	0	2	0	4213	3197
ČEPIN	7	0	5	2	0	0	0	0	0	7	0	10721	8698
DARDA	3	0	2	0	0	0	1	0	0	3	0	5569	4631
DONJI MIHOLJAC	6	0	6	0	0	0	0	0	0	6	0	10988	9042
DRAŽ	2	0	2	0	0	0	0	0	0	2	0	3140	2650
DRENJE	0	1	1	0	0	0	0	0	0	1	0	1395	881
ĐAKOVO	19	0	9	9	0	0	1	0	0	19	0	30610	24375
ĐURĐENOVAC	4	0	3	1	0	0	0	0	0	4	0	6597	4377
ERDUT	2	1	3	0	0	0	0	0	0	3	0	6083	4865
ERNEŠTINOVO	1	0	0	1	0	0	0	0	0	1	0	2007	1490
FERIČANCI	2	0	0	0	2	0	0	0	0	2	0	4046	3409
GORJANI	1	0	0	1	0	0	0	0	0	1	0	1372	1169
KNEŽEVI VINOGRADI	3	0	3	0	0	0	0	0	0	3	0	4324	3951
KOŠKA	2	0	2	0	0	0	0	0	0	2	0	3213	2580
LEVANJSKA VAROŠ	1	0	1	0	0	0	0	0	0	1	0	997	949
MARIJANCI	1	0	1	0	0	0	0	0	0	1	0	1745	1262
NAŠICE	9	0	7	2	0	0	0	0	0	9	0	16805	15174
OSIJEK	69	3	38	29	0	1	1	3	2	71	0	105435	86505
PETRIJEVCI	1	0	0	1	0	0	0	0	0	1	0	2291	1697
PODGORAC	2	0	1	1	0	0	0	0	0	2	0	3313	3080
POPOVAC	1	0	1	0	0	0	0	0	0	1	0	1797	1396
PUNITOVCI	1	0	1	0	0	0	0	0	0	1	0	1682	1242
SEMELJCI	3	0	3	0	0	0	0	0	0	3	0	4326	3514
STRIZIVOJNA	1	1	2	0	0	0	0	0	1	1	1	2491	2158
TRNAVA	1	0	0	1	0	0	0	0	0	1	0	1177	1051
VALPOVO	8	0	5	2	0	0	0	1	0	8	0	11943	9722
VILJEVO	1	0	1	0	0	0	0	0	0	1	0	1705	1178
VUKA	1	0	1	0	0	0	0	0	0	1	0	1700	1554
MAGADENOVAC	1	0	1	0	0	0	0	0	0	1	0	1548	1108
VLADISLAVCI	1	0	1	0	0	0	0	0	0	1	0	1589	1464
JAGODNJAK	1	0	1	0	0	0	0	0	0	1	0	780	483
ŠIBENSKO-KNINSKA ŽUPANIJA	61	1	42	14	0	3	1	1	0	62	0	88745	74557
DRNIŠ	8	0	5	1	0	1	1	0	0	8	0	7682	5948
KIJEVO	0	1	0	0	0	0	0	0	0	1	0	170	170
KNIN	8	0	5	2	0	0	0	1	0	8	0	12963	11127
PRIMOŠTEN	2	0	1	1	0	0	0	0	0	2	0	3437	2176
RUŽIĆ	1	0	1	0	0	0	0	0	0	1	0	705	488
SKRADIN	1	0	1	0	0	0	0	0	0	1	0	1871	1761

Tablica - Table 1. nastavak - continuation 5

Županija - grad - općina	Broj timova		Zdravstveni djelatnici									Broj osiguran. u skrbi	Od toga koristilo zdr. zašt.	
	Puno rad. vr.	Djel. r. v.	Doktori medicine	Doktori medicine - specijalisti						VŠS	SSS			NSS
				Opće med.	Pedi- jatri	Skol. med. rada	Med. Ostali	VŠS	SSS					
Full timer	Part. timer	Medical doctors	Gen. med.	Pedi- atrics	Sch. med. med	Occ.	Others	Jun. coll. ed.	High sch. ed.	Semi skil- led	No. insurees in care	No. insur. receiving care		
ŠIBENIK	30	0	19	9	0	2	0	0	0	0	30	0	46022	38946
TISNO	3	0	2	1	0	0	0	0	0	0	3	0	4478	3967
VODICE	6	0	6	0	0	0	0	0	0	0	6	0	8649	7393
PIROVAC	1	0	1	0	0	0	0	0	0	0	1	0	1538	1389
ROGOZNICA	1	0	1	0	0	0	0	0	0	0	1	0	1230	1192
VUKOVARSKO-SRIJEMSKA														
ŽUPANIJA	78	4	52	14	1	5	6	2	0	82	0	153994	121921	
ANDRIJAŠEVCI	2	0	1	1	0	0	0	0	0	2	0	4118	3699	
BABINA GREDA	2	0	1	1	0	0	0	0	0	2	0	3008	2111	
BOGDANOVC	1	0	1	0	0	0	0	0	0	1	0	974	585	
BOROVO	6	1	4	0	0	1	1	1	0	7	0	11656	7726	
BOŠNJACI	2	0	2	0	0	0	0	0	0	2	0	4017	2612	
CERNA	2	0	2	0	0	0	0	0	0	2	0	4799	4128	
DRENOVCI	3	0	3	0	0	0	0	0	0	3	0	4925	4172	
GRADIŠTE	1	0	1	0	0	0	0	0	0	1	0	2477	1462	
GUNJA	2	0	2	0	0	0	0	0	0	2	0	4307	3961	
ILOK	3	0	2	0	1	0	0	0	0	3	0	5103	4300	
IVANKOVO	3	0	3	0	0	0	0	0	0	3	0	6808	5667	
JARMINA	1	0	0	1	0	0	0	0	0	1	0	2243	2112	
LOVAS	1	0	1	0	0	0	0	0	0	1	0	1539	1085	
NUŠTAR	2	0	2	0	0	0	0	0	0	2	0	4086	3535	
NIJEMCI	0	1	0	0	0	0	0	0	0	0	0	534	227	
STARI JANKOVCI	1	0	1	0	0	0	0	0	0	1	0	3454	2349	
STARI MIKANOVCI	1	0	0	1	0	0	0	0	0	1	0	2392	1589	
TOMPOJEVCI	1	0	1	0	0	0	0	0	0	2	0	1289	1110	
TOVARNIK	1	0	1	0	0	0	0	0	0	1	0	1241	1010	
TRPINJA	3	0	3	0	0	0	0	0	0	3	0	4567	3166	
VINKOVCI	19	0	6	7	0	3	3	0	0	19	0	36815	29728	
VRBANJA	2	0	2	0	0	0	0	0	0	2	0	3792	3348	
VUKOVAR	5	1	3	2	0	0	1	0	0	6	0	10600	8084	
ŽUPANIJA	6	0	5	0	0	1	0	0	0	6	0	11921	9738	
OTOK (VINKOVCI)	3	0	1	0	0	0	1	1	0	3	0	6702	5539	
PRIVLAKA (VINKOVCI)	2	0	2	0	0	0	0	0	0	2	0	2806	2437	
VOĐINCI	1	0	0	1	0	0	0	0	0	1	0	2065	1873	
MARKUŠICA	2	0	2	0	0	0	0	0	0	2	0	4720	4111	
NEGOSLAVCI	0	1	0	0	0	0	0	0	0	1	0	1036	457	
SPLITSKO-DALMATINSKA														
ŽUPANIJA	257	2	171	63	2	18	3	1	23	245	0	344319	274463	
BAŠKA VODA	1	0	0	1	0	0	0	0	0	1	0	1515	1451	
BOL	2	0	2	0	0	0	0	0	0	2	0	1563	1200	
CISTA PROVO	1	0	1	0	0	0	0	0	0	1	0	527	477	
DICMO	1	0	1	0	0	0	0	0	0	1	0	1358	874	
MUĆ	3	0	3	0	0	0	0	0	0	4	0	3916	3635	
PROLOŽAC	1	0	1	0	0	0	0	0	0	1	0	757	478	
DUGI RAT	4	0	3	1	0	0	0	0	0	4	0	5033	4303	
GRADAC	1	0	1	0	0	0	0	0	0	1	0	1690	1388	
HRVACE	1	0	1	0	0	0	0	0	0	1	0	792	587	
HVAR	3	0	3	0	0	0	0	0	0	3	0	2792	2396	
IMOTSKI	9	0	5	3	0	1	0	0	1	8	0	17492	12748	
JELSA	3	0	2	1	0	0	0	0	0	3	0	2032	1874	
KAŠTELA	15	0	11	2	1	1	0	0	2	13	0	22780	16533	
KLIS	1	0	1	0	0	0	0	0	0	1	0	1180	851	
KOMIŽA	2	0	1	1	0	0	0	0	1	2	0	1245	981	
LOVREĆ	2	0	1	1	0	0	0	0	0	2	0	2671	2358	
MAKARSKA	9	0	6	3	0	0	0	0	0	9	0	16243	14200	
MARINA	3	0	3	0	0	0	0	0	0	3	0	3250	3150	
MILNA	1	0	0	1	0	0	0	0	0	1	0	732	670	
OMIS	9	0	6	3	0	0	0	0	0	9	0	12141	10895	
OTOK	2	0	2	0	0	0	0	0	0	2	0	2590	1356	
PODGORA	1	1	1	0	0	0	0	0	0	1	0	1040	999	
PODSTRANA	1	0	1	0	0	0	0	0	0	1	0	1136	893	
POSTIRA	1	0	1	0	0	0	0	0	0	1	0	1150	1075	
PUČIŠĆA	2	0	2	0	0	0	0	0	0	2	0	2008	1832	
SEGET	1	0	1	0	0	0	0	0	0	1	0	662	560	
SELCA	2	0	2	0	0	0	0	0	0	2	0	1725	1459	
SINJ	12	1	10	2	0	0	0	0	1	11	0	15178	11645	
SOLIN	10	0	4	5	0	1	0	0	3	9	0	14452	10426	
SPLIT	111	0	63	33	0	13	2	1	14	100	0	152914	119930	
STARI GRAD	2	0	2	0	0	0	0	0	0	2	0	2539	2325	
SUČURAJ	1	0	1	0	0	0	0	0	0	2	0	517	491	

Tablica - Table 1. nastavak - continuation 6

Županija - grad - općina	Broj timova			Zdravstveni djelatnici								Broj osiguran. u skrbi	Od toga koristilo zdr. zašt.
	Puno rad. vr.	Djel. r. v.	Doktori medicine	Doktori medicine - specijalisti					VŠS	SSS	NSS		
				Opće med.	Pedi- jatri	Skol. med. rada	Med. Ostali	Med. rada					
County, town and community	Full timer	Part. timer	Medi- cal doctors	Gen. med. atri- cs	Pedi- med. med	Sch. med. med	Occ. Others	Jun. coll. ed.	High sch. ed.	Semi skil- led	No. insurees in care	No. insur. receiving care	
ŠUPETAR	2	0	2	0	0	0	0	0	0	2	0	3547	2701
ŠESTANOVAC	2	0	1	1	0	0	0	0	0	2	0	2672	2368
ŠOLTA	2	0	2	0	0	0	0	0	0	3	0	1152	1052
TRILJ	6	0	5	1	0	0	0	0	0	6	0	6637	5299
TROGIR	10	0	6	2	0	2	0	0	0	10	0	16782	14216
VIS	2	0	2	0	0	0	0	0	1	2	0	1561	1171
VRGORAC	5	0	3	0	1	0	1	0	0	6	0	6856	5996
VRLIKA	2	0	2	0	0	0	0	0	0	2	0	1605	1164
ZAGVOZD	2	0	2	0	0	0	0	0	0	2	0	1138	909
DUGOPOLJE	1	0	0	1	0	0	0	0	0	1	0	1624	1111
LEČEVICA	1	0	1	0	0	0	0	0	0	1	0	644	495
PRGOMET	1	0	1	0	0	0	0	0	0	1	0	1302	1204
RUNOVIĆI	2	0	2	0	0	0	0	0	0	2	0	1479	1257
SUTIVAN	1	0	0	1	0	0	0	0	0	1	0	1700	1480
ISTARSKA ŽUPANIJA	123	12	68	47	0	10	5	2	12	113	1	185067	147909
BALE	0	1	0	0	0	0	0	0	0	0	0	896	869
BARBAN	1	0	0	1	0	0	0	0	0	1	0	1704	1338
BUJE	4	0	4	0	0	0	0	0	0	4	0	5926	5539
BUZET	4	1	3	0	0	1	1	0	1	3	0	6534	5380
KANFANAR	0	1	1	0	0	0	0	0	0	1	0	1447	1324
KRŠAN	3	0	0	2	0	0	1	0	0	3	0	4092	3430
LABIN	9	1	0	10	0	0	0	0	1	9	0	16188	11255
LUPOGLAV	1	0	0	1	0	0	0	0	0	1	0	936	824
MARČANA	1	0	0	1	0	0	0	0	0	1	0	1357	1158
MEDULIN	2	0	1	1	0	0	0	0	0	2	0	2431	2007
MOTOVUN	1	0	0	1	0	0	0	0	0	1	0	1924	1680
NOVIGRAD	3	0	3	0	0	0	0	0	0	3	0	3684	3422
OPRTLJ	0	1	0	0	0	0	0	0	0	0	0	285	183
PAZIN	6	3	4	2	0	0	2	1	2	7	0	12628	10093
POREČ	17	1	12	4	0	2	0	0	2	14	0	18613	14424
PULA	43	0	17	17	0	7	1	1	3	39	0	62378	50221
RAŠA	1	0	0	1	0	0	0	0	1	0	0	1974	1699
ROVINJ	8	0	6	2	0	0	0	0	1	6	1	13465	10903
SVETI LOVREČ	0	1	0	0	0	0	0	0	0	0	0	393	348
SVETA NEDELJA	1	0	0	1	0	0	0	0	0	1	0	1741	1263
TINJAN	1	1	2	0	0	0	0	0	0	1	0	1721	1410
UMAG	7	1	7	1	0	0	0	0	0	8	0	12085	10028
VIŠNJAN	1	0	1	0	0	0	0	0	0	1	0	1199	914
VODNJAN	3	0	2	1	0	0	0	0	0	3	0	5222	3546
VRŠAR	3	0	3	0	0	0	0	0	0	2	0	2354	1776
ŽMIJN	2	0	1	1	0	0	0	0	1	1	0	2807	2351
KAŠTELIR - LABINCI	1	0	1	0	0	0	0	0	0	1	0	1083	524
DUBROVAČKO-NERETVANSKA ŽUPANIJA	77	1	49	23	0	2	2	2	0	76	1	104191	84060
BLATO	3	0	2	1	0	0	0	0	0	3	0	3449	2735
DUBROVNIK	26	0	11	13	0	1	0	1	0	25	0	37497	32219
KONAVLE	4	0	3	0	0	0	0	1	0	4	0	6019	4706
KORČULA	6	0	5	1	0	0	0	0	0	6	0	6049	5179
LASTOVO	2	0	2	0	0	0	0	0	0	2	0	833	744
METKOVIĆ	8	0	6	2	0	0	0	0	0	7	1	14713	12439
MLJET	2	0	2	0	0	0	0	0	0	2	0	1362	947
OPUZEN	2	0	1	1	0	0	0	0	0	2	0	4387	3682
OREBIĆ	4	0	2	2	0	0	0	0	0	4	0	3638	3102
PLOČE	7	0	4	1	0	1	1	0	0	7	0	10993	7096
SMOKVICA	1	0	1	0	0	0	0	0	0	1	0	964	852
STON	2	0	2	0	0	0	0	0	0	2	0	2246	870
VELA LUKA	4	1	3	1	0	0	1	0	0	5	0	5158	3818
DUBROVAČKO PRIMORJE	1	0	1	0	0	0	0	0	0	1	0	871	855
JANJINA	1	0	1	0	0	0	0	0	0	1	0	820	473
TRPANJ	1	0	1	0	0	0	0	0	0	1	0	800	684
ŽUPA DUBROVAČKA	3	0	2	1	0	0	0	0	0	3	0	4392	3659

Tablica - Table 1. nastavak - continuation 7

Županija - grad - općina	Broj timova		Zdravstveni djelatnici									Broj osiguran. u skrbi	Od toga koristilo zdr. zašt.	
	Puno rad. vr.	Djel. r. v. medicine	Doktori medicine - specijalisti							VŠS	SSS			NSS
			Opće PEDI- Skol. Med. Ostali											
			med. jatri	med. rada										
No. teams		Health workers									No. insur. receiving care			
Full timer	Part. timer	Medi- cal doctors	Medical specialists				Jun. coll. ed.	High sch. ed.	Semi skil- led					
County, town and community			Gen. med.	Pedi- atrics	Sch. med.	Occ. med.	Others							
MEDIMURSKA ŽUPANIJA	48	0	23	19	0	3	2	1	0	48	0	95190	74621	
BELICA	1	0	1	0	0	0	0	0	0	1	0	2130	1565	
ČAKOVEC	19	0	7	7	0	2	2	1	0	19	0	36542	29239	
DOMASINEC	1	0	1	0	0	0	0	0	0	1	0	2500	1912	
DONJA DUBRAVA	1	0	0	1	0	0	0	0	0	1	0	2198	1609	
DONJI KRALJEVEC	2	0	1	1	0	0	0	0	0	2	0	4334	3466	
DONJI VIDOVEC	1	0	1	0	0	0	0	0	0	1	0	1920	1096	
GORIČAN	1	0	1	0	0	0	0	0	0	1	0	2416	1582	
KOTORIBA	1	0	0	1	0	0	0	0	0	1	0	2539	2195	
MALA SUBOTICA	1	0	0	1	0	0	0	0	0	1	0	2583	2080	
MURSKO SREDIŠĆE	3	0	2	1	0	0	0	0	0	3	0	6810	5045	
NEDELIŠĆE	4	0	2	2	0	0	0	0	0	4	0	6905	5842	
PODTUREN	1	0	0	0	0	1	0	0	0	1	0	2391	1871	
PRELOG	4	0	3	1	0	0	0	0	0	4	0	6950	5961	
SVETI JURAJ NA BREGU	2	0	2	0	0	0	0	0	0	2	0	2622	1800	
SVETI MARTIN NA MURI	2	0	1	1	0	0	0	0	0	2	0	4391	2796	
ŠTRIGOVA	1	0	0	1	0	0	0	0	0	1	0	2514	2010	
GORNJI MIHALJEVEC	1	0	1	0	0	0	0	0	0	1	0	1378	1243	
OREHOVICA	1	0	0	1	0	0	0	0	0	1	0	2142	1578	
SVETA MARIJA	1	0	0	1	0	0	0	0	0	1	0	1925	1731	

Tablica - Table 2. Broj posjeta i pregleda u ordinaciji i u kući bolesnika te broj upućivanja na specijalistički pregled u djelatnosti OPĆE MEDICINE po županijama i općinama Hrvatske u 1999. godini -
The number of visits and check-ups at clinic and home, and the number of referral notes to specialist in 1999 in Croatia from the General Medical Service, by county and community

Županija - grad - općina	BROJ POSJETA		BROJ PREGLEDA		Upućivanje na specijalistički pregled
	U ORDINACIJI		U KUĆI		
	VISITS		CHECK - UPS		
County, town and community	AT CLINIC	AT HOME	AT CLINIC	AT HOME	REFERRALS TO SPECIALIST
HRVATSKA	21822529	374634	15900670	301701	4851218
GRAD ZAGREB	4098534	62653	3035053	53572	797560
GRAD ZAGREB	4098534	62653	3035053	53572	797560
ZAGREBAČKA ŽUPANIJA	1363314	28396	995387	23801	291137
BRCKOVLJANI	19391	297	6745	188	3636
BRDOVEC	38934	1808	26285	1499	9211
DUBRAVA	15881	280	13489	150	3335
DUGO ŠELO	75838	929	63376	677	12526
FARKAŠEVAC	1725	300	1586	300	1009
GRADEC	17469	232	14592	209	2791
IVANIČ-GRAD	88581	475	56580	411	21347
JAKOVLJE	23418	1067	11384	1056	3529
JASTREBARSKO	73242	1373	56296	1248	12252
KLINČA SELA	9280	50	9220	0	1900
KLOŠTAR IVANIČ	11853	121	10163	119	2023
KRIŽ	25734	334	15795	334	4881
PISAROVINA	19795	526	18094	526	3899
PRESEKA	10958	63	7714	63	1407
RUGVICA	20175	191	17996	118	4241
SAMOBOR	172918	3424	141340	3262	34165
SVETI IVAN ZELINA	82453	2514	55333	2111	14343
SVETA NEDJELJA	72102	1927	64314	1755	15234
VRBOVEC	89044	979	68002	946	15808
KRAŠIĆ	11975	357	10325	349	2165
RAKOVEC	5692	50	4987	50	1965
ŽUMBERAK	1904	50	964	39	357
VELIKA GORICA	289761	5005	196221	4064	70210
ZAPREŠIĆ	129600	4462	92208	3000	34033
KRAVARSKO	10057	87	7440	87	2301
BISTRA	31403	940	15191	915	9326
LUKA	5335	242	4529	100	1054
DUBRAVICA	8796	313	5218	225	2189
KRAPINSKO-ZAGORSKA ŽUPANIJA	784367	8750	517517	7745	213229
BEDEKOVCINA	44728	127	37283	102	13259
BUDINŠČINA	12860	47	6683	47	2017

Tablica - Table 2. nastavak - continuation 1

Županija - grad - općina <i>County, town and community</i>	BROJ POSJETA		BROJ PREGLEDA		Upućivanje na specijalistički pregled <i>REFERRALS TO SPECIALIST</i>
	U ORDINACIJI	U KUĆI	U ORDINACIJI	U KUĆI	
	<i>VISITS</i>		<i>CHECK - UPS</i>		
	AT CLINIC	AT HOME	AT CLINIC	AT HOME	
DESINIĆ	20633	73	12839	73	8730
DONJA STUBICA	12536	246	7916	222	2288
ĐURMANEC	22709	142	13877	142	8754
GORNJA STUBICA	24365	504	11074	501	5050
HUM NA SUTLI	25637	162	19916	154	4729
KLANJEC	23537	386	19284	386	5968
KONJŠČINA	26483	108	19534	108	4265
KRAPINA	72895	292	48833	292	28678
KRAPINSKE TOPLICE	35268	205	26081	176	6378
LOBOR	17628	1023	9813	1023	3365
MAČE	12659	226	4985	66	2196
MARIJA BISTRICA	31676	496	20269	424	10904
MIHOVLJAN	9747	90	7824	75	3102
OROSLAVJE	17607	611	13728	611	6507
PETROVSKO	8765	105	6051	105	1771
PREGRAĐA	39599	109	25334	108	10904
RADOBOJ	11488	141	7094	141	4595
STUBIČKE TOPLICE	14747	1145	12561	867	7038
SVETI KRIŽ ZACRETJE	36152	178	21029	103	10498
TUHELJ	6751	32	5905	32	1171
VELIKO TRGOVIŠĆE	31023	544	21557	467	10473
ZABOK	73224	454	46133	365	25344
ZAGORSKA SELA	5137	420	2881	420	1098
ZLATAR	77870	685	42566	536	12430
ZLATAR-BISTRICA	32187	84	21075	84	5725
JESENJE	6800	79	5264	79	1823
KUMROVEC	15252	0	12579	0	2886
NOVI GOLUBOVEC	14404	36	7549	36	1283
SISAČKO-MOSLAVAČKA ŽUPANIJA	833500	9319	613574	7718	218498
DVOR	24178	372	18266	300	6166
GLINA	19990	335	13185	310	7303
HRVATSKA KOSTAJNICA	21617	822	19846	330	8900
JASENOVAC	5361	106	4172	104	689
KUTINA	132229	1270	83094	1191	23735
LEKENIK	24981	272	18884	266	6395
LIPOVLJANI	20055	107	14919	107	4050
MARTINSKA VES	9495	222	8628	222	3137
NOVSKA	59469	769	50474	686	11643
PETRINJA	80038	131	71781	72	23336
POPOVAČA	47946	496	34916	455	17627
SISAK	320141	2458	224903	1955	83955
SUNJA	29337	167	19732	156	11243
TOPUSKO	10525	646	7973	646	3614
VELIKA LUDINA	10491	332	7929	104	2739
GVOZD	17647	814	14872	814	3966
KARLOVAČKA ŽUPANIJA	694911	23170	552497	19647	189767
BARILOVIĆ	9039	668	6115	627	3175
DRAGANIĆ	11703	513	9902	513	2383
DUGA RESA	78651	2322	66508	1660	19570
GENERALSKI STOL	11415	708	4074	708	3194
JOSIPDOL	7802	570	6804	570	4082
KARLOVAC	382376	11271	314313	9339	99179
KRNJAK	2557	151	2091	151	436
NETRETIĆ	5874	414	3056	414	1896
OGULIN	61144	3586	47940	2861	21710
OZALJ	39269	693	26833	566	8324
PLAŠKI	8278	486	7673	486	2492
SLUNJ	32246	329	31407	329	11606
VOJNIĆ	21469	322	10774	322	5076
ŽAKANJE	15989	609	10184	573	3817
TOUJN	7099	528	4823	528	2827
VARAŽDINSKA ŽUPANIJA	943134	22663	633477	19815	157081
BEDNJA	22030	328	14391	328	3718
BERETINEC	12585	447	6431	242	2674
BREZNICA	15848	601	14307	601	3972
CESTICA	22165	556	13626	397	4455
DONJA VOĆA	10662	206	7627	206	1990
GORNJI KNEGINEC	20459	191	11497	191	4014
BREZNIČKI HUM	9658	776	7199	774	1650
IVANEČ	85757	1321	63281	1280	11578
JALŽABET	23546	975	12973	974	3811
KLENOVNIK	13030	239	6879	239	2048
LEPOGLAVA	50824	790	30212	731	7765
LUDBREG	87934	2168	58159	1563	14678
LJUBEŠĆICA	8950	773	7434	232	1821

Tablica - Table 2. nastavak - continuation 2

Županija - grad - općina <i>County, town and community</i>	BROJ POSJETA		BROJ PREGLEDA		Upućivanje na specijalistički pregled <i>REFERRALS TO SPECIALIST</i>
	U ORDINACIJI	U KUĆI	U ORDINACIJI	U KUĆI	
	<i>VISITS</i>		<i>CHECK - UPS</i>		
	<i>AT CLINIC</i>	<i>AT HOME</i>	<i>AT CLINIC</i>	<i>AT HOME</i>	
MARUŠEVAC	25303	374	23027	328	3019
NOVI MAROF	61037	2427	41699	2118	8694
PETRIJANEC	19077	639	14284	639	3098
SRAČINEC	23536	381	17907	381	4784
SVETI ĐURĐ	8118	182	5925	169	1400
SVETI ILIJA	19912	1160	15532	1160	3845
TRNOVEC BARTOLOVEČKI	26693	497	16928	497	4534
VARAŽDIN	303269	5394	190313	5062	53120
VARAŽDINSKE TOPLICE	27550	1064	17777	1023	6435
VIDOVEC	24749	269	19868	269	2603
VINICA	20442	905	16201	411	1375
KOPRIVNIČKO-KRIŽEVAČKA ŽUPANIJA	574380	7276	415196	6391	117996
DRNJE	7581	211	7359	211	2131
ĐELEKOVEC	12019	184	9206	184	2213
ĐURĐEVAC	67445	1714	45378	1414	10929
FERDINANDOVAC	12776	62	7076	27	2142
GOLA	13596	510	11478	510	2297
HLEBINE	10822	177	8546	177	808
KLOŠTAR PODRAVSKI	12723	216	8734	216	5842
KOPRIVNICA	171741	611	119749	604	36339
KOPRIVNIČKI BREGI	10390	91	7569	89	1992
KRIŽEVCI	128884	1071	104281	959	27870
LEGRAD	11673	353	8701	282	2306
MOLVE	12745	454	5715	447	1656
NOVIGRAD PODRAVSKI	10880	107	6507	107	2274
RASINJA	10429	23	9213	23	2897
SOKOLOVAČ	11346	155	9708	107	1585
SVETI IVAN ZABNO	22646	331	14387	331	3477
SVETI PETAR OREHOVEC	25402	284	14161	270	3773
VIRJE	17437	426	14589	357	5781
PODRAVSKE SESVETE	3845	296	2839	76	1684
BJELOVARSKO-BILOGORSKA ŽUPANIJA	756587	6140	559589	5270	143932
BEREK	5341	92	3188	88	1262
BJELOVAR	295047	1017	212139	978	49755
ČAZMA	31244	270	25472	225	6909
DARUVAR	91147	644	78709	632	16576
DEŽANOVAC	7031	188	5991	129	3138
ĐULOVAC	11385	0	10172	0	1789
GAREŠNICA	77042	711	61720	595	17011
GRUBIŠNO POLJE	47068	813	28237	641	5420
HERCEGOVAC	9741	90	8084	40	3624
IVANSKA	15170	437	13308	234	3046
KAPELA	16530	384	8822	384	3194
KONČANIČA	14466	229	11972	215	3454
NOVA RAČA	33159	151	19026	123	5240
ROVIŠĆE	19050	82	12598	65	6446
ŠIRAČ	11743	155	10791	155	1660
ŠTEFANJE	7010	189	5002	144	1834
VELIKA PISANIČA	11343	57	9051	61	2641
VELIKI GRĐEVAC	21999	332	11437	289	3146
VELIKO TROJSTVO	6685	4	4619	4	2329
ŠEVERIN	7177	90	5801	90	1646
ŠANDROVAC	6560	36	5401	36	2374
VELIKA TRNOVITICA	10649	169	8049	142	1438
PRIMORSKO-GORANSKA ŽUPANIJA	1667810	57060	1126017	44608	458242
BAKAR	40951	1325	21144	800	10310
BAŠKA	11789	399	8964	218	2644
BROD MORAVICE	7977	387	6531	178	452
CRES	15202	667	10837	603	3528
ČRIKVENICA	77753	2872	67855	2368	15353
ČABAR	20843	1481	17405	365	4293
ČAVLE	27413	1055	12048	440	6428
DELNICE	33892	558	28582	356	8305
DOBRINJ	10442	654	9432	619	1733
FUŽINE	12341	965	9243	965	2847
JELENJE	23055	614	7876	356	4285
KASTAV	19071	1382	7695	231	7439
KLANA	3317	52	1867	52	940
KRALJEVICA	32915	1159	17443	592	7071
KRK	30122	682	23807	674	8458
LOKVE	10741	981	9848	577	2514
LOVRAN	31900	2275	27274	2267	9916
MALI LOŠINJ	35513	408	26454	326	5664
MALINSKA - DUBAŠNICA	18793	1522	14938	1522	4098
MATULJI	31887	1223	25060	947	8827

Tablica - Table 2. nastavak - continuation 3

Županija - grad - općina <i>County, town and community</i>	BROJ POSJETA		BROJ PREGLEDA		Upućivanje na specijalistički pregled <i>REFERRALS TO SPECIALIST</i>
	U ORDINACIJI	U KUĆI	U ORDINACIJI	U KUĆI	
	<i>VISITS</i>		<i>CHECK - UPS</i>		
	<i>AT CLINIC</i>	<i>AT HOME</i>	<i>AT CLINIC</i>	<i>AT HOME</i>	
MOŠČENIČKA DRAGA	8568	1790	5847	1045	2384
MRKOPALJ	6852	499	6182	358	944
NOVJ VINODOLSKI	22001	905	17380	781	4278
OMIŠALJ	19610	277	13263	277	4086
OPATIJA	96285	5067	78100	3652	27129
PUNAT	12304	283	9186	230	2243
RAB	65132	2781	56459	2190	11182
RAVNA GORA	14441	575	11436	510	3821
RIJEKA	830129	19573	507272	17531	261699
SKRAD	9017	263	8248	227	2420
VINODOLSKA	11172	360	9005	311	1880
VIŠKOVO	22723	1251	7371	783	5395
VRBNIK	6901	145	5137	123	1239
VRBOVSKO	27014	2374	21463	1952	9294
KOŠTRENA	19744	256	15365	182	5143
LIČKO-SENJSKA ŽUPANIJA	200365	3385	167470	2211	51091
BRINJE	17644	103	16036	68	3574
DONJI LAPAC	2901	190	2452	156	0
GOSPIĆ	41807	431	31682	384	15090
KARLOBAG	4258	142	3380	89	0
NOVALJA	19086	871	14771	610	3926
OTOČAC	45717	30	38374	8	10826
PERUŠIĆ	11352	577	8832	343	4555
SENJ	39839	725	35638	237	9155
PLITVIČKA JEZERA	11511	16	10345	16	2900
UDBINA	6250	300	5960	300	1065
VIROVITIČKO-PODRAVSKA ŽUPANIJA	489441	4528	402063	3779	125897
ČRNAC	9483	99	6981	71	2364
ČAČINCI	18303	46	16377	43	6203
ČAĐAVICA	9289	54	8334	43	2165
GRADINA	17460	102	13442	102	3915
LUKAČ	14420	92	12511	88	3155
MIKLEUŠ	15905	72	10837	16	5309
ORAHOVICA	40197	227	36672	155	9411
PITOMAČA	44484	613	30324	558	14594
SLATINA	105577	680	88086	490	24948
SOPJE	7458	51	5325	28	1636
SUHOPOLJE	39264	640	32380	503	13470
ŠPIŠIĆ BUKOVICA	24810	407	21560	404	6560
VIROVITICA	119980	1076	103413	944	27418
VOĆIN	11396	282	9098	279	2281
ZDENCI	11415	87	6723	55	2468
POŽEŠKO-SLAVONSKA ŽUPANIJA	375776	4413	250304	3394	74670
BRESTOVAC	5470	64	4009	51	2656
ČAGLIN	17754	52	6751	52	4329
JAKŠIĆ	8202	49	4633	26	1810
KAPTOL	9336	43	8567	43	1811
KUTJEVO	32873	574	29912	419	6946
LIPIK	29656	924	23746	922	8043
PAKRAC	39910	841	29253	697	13576
PLETERNICA	44889	812	38466	287	2739
POŽEGA	154670	584	77669	449	25543
VELIKA	33016	470	27298	448	7217
BRODSKO-POSAVSKA ŽUPANIJA	763168	8238	559129	8080	164522
BEBRINA	10145	295	4843	295	2976
DAVOR	11248	35	10275	35	2976
DONJI ANDRIJEVCI	23809	169	18244	169	2484
GARČIN	10973	94	8250	94	2519
GUNDINCI	10928	630	6805	630	1758
NOVA GRADIŠKA	126091	274	113214	274	29941
NOVA KAPELA	25483	452	17669	452	5780
OKUČANI	22053	247	16171	241	8147
OPRISAVCI	11076	107	8807	107	2585
ORIOVAC	48917	1388	29540	1248	8818
SIBINJ	16891	840	14041	840	4439
SLAVONSKI BŘOD	353226	1206	252740	1194	73975
STARA GRADIŠKA	3674	58	3252	58	941
STARO PETROVO SELO	31890	973	21975	973	6077
VELIKA KOPANICA	21069	773	12296	773	2476
VRPOLJE	12474	143	5797	143	3488
BUKOVLJE	10685	64	6470	64	2912
SIKIREVCI	12536	490	8740	490	2230

Tablica - Table 2. nastavak - continuation 4

Županija - grad - općina <i>County, town and community</i>	BROJ POSJETA		BROJ PREGLEDA		Upućivanje na specijalistički pregled <i>REFERRALS TO SPECIALIST</i>
	U ORDINACIJI	U KUĆI	U ORDINACIJI	U KUĆI	
	<i>VISITS</i>		<i>CHECK - UPS</i>		
	<i>AT CLINIC</i>	<i>AT HOME</i>	<i>AT CLINIC</i>	<i>AT HOME</i>	
ZADARSKA ŽUPANIJA	774502	19787	546677	13561	164148
BENKOVAC	30592	498	17782	318	4786
BIBINJE	17742	104	12370	92	4072
BIOGRAD NA MORU	61186	1251	50914	931	4132
GRAČAC	9810	463	8733	442	1180
KALI	10500	289	7562	244	823
LIŠANE OSTROVIČKE	2553	106	1167	52	199
NIN	23387	1718	13543	1178	3971
OBROVAC	14545	208	7661	108	2935
PAG	28858	1289	13533	1057	4318
PAKOŠTANE	12590	283	7109	219	2182
PAŠMAN	8023	165	6612	101	247
POLAČA	2691	36	1785	31	161
POLIČNIK	8549	192	5299	116	1822
POSEDARJE	15209	480	9408	381	3019
PREKO	7445	243	5571	135	1849
RAŽANAC	9774	380	5886	247	2320
SALI	10341	850	5047	689	1481
STANKOVCI	14358	69	10870	46	2398
STARIGRAD	13100	118	4250	108	1027
ŠUKOŠAN	17515	546	12828	437	3338
ŠKABRNJE	912	128	540	76	294
VIR	8724	338	5095	157	1198
ZADAR	426272	8425	319334	5563	112637
ZEMUNIK DONJI	9921	676	8364	356	1578
NOVIGRAD (ZADAR)	1404	59	1091	40	370
PRIVLAKA	8501	873	4323	437	1811
OSJEČKO-BARANJSKA ŽUPANIJA	1607042	17814	1330020	12220	276689
ANTUNOVAC	7667	5	6834	11	0
BELI MANASTIR	47531	642	41232	408	12419
BELIŠĆE	69323	1230	61186	1212	15368
BILJE	14933	28	14048	16	3074
BIZOVAC	20763	432	17905	383	5287
ČEPIN	67868	557	59215	73	1505
DARDA	34438	471	28101	174	4469
DONJI MIHOLJAC	57705	280	36942	205	12664
DRAŽ	17771	953	14588	703	2979
DRENJE	9198	82	7740	61	942
ĐAKOVO	170425	5226	142839	4203	45701
ĐURĐENOVAC	48502	120	42864	104	14774
ERDUT	24926	97	18360	80	0
ERNEŠTINOVO	9519	44	9107	3	0
FERIČANCI	12610	166	11158	75	2939
GORJANI	8569	128	7727	98	2781
KNEŽEVI VINOGRADI	25060	367	23726	255	6325
KOŠKA	15644	26	13970	24	5113
LEVANJSKA VAROŠ	5560	231	5117	195	1411
MARIJANCI	5330	64	3121	28	2750
NAŠICE	91418	197	61999	144	32155
OSIJEK	643971	3163	535527	1465	62439
PETRIJEVCI	15203	278	13073	208	2189
PODGORAČ	13224	109	11398	49	3649
POPOVAC	9550	162	8018	107	2199
PUNITOVCI	9384	179	8274	99	1372
SEMELJCI	27981	419	22665	357	5760
STRIZIVOJNA	12804	61	12667	33	2973
TRNAVA	6745	67	6031	39	2069
VALPOVO	72758	1751	62667	1277	15950
VILJEVO	4142	143	2352	39	1905
VUKA	9484	31	7972	2	0
MAGADENOVAC	6577	79	2508	79	3078
VLADISLAVCI	8720	15	7557	2	0
JAGODNJAK	1739	11	1532	9	450
ŠIBENSKO-KNINSKA ŽUPANIJA	561840	12815	481915	11480	182820
DRNIŠ	47850	1803	36403	1448	14438
KIJEVO	1308	24	1104	24	128
KNIN	65909	1793	59746	1699	16628
PRIMOŠTEN	23344	249	17098	240	5623
RUŽIĆ	3177	254	2037	109	791
ŠKRADIN	11424	130	11287	130	4314
ŠIBENIK	297693	4489	258114	3826	113477
TISNO	32740	1060	24036	1060	10009
VODICE	57921	2592	55512	2592	11552
PIROVAC	11417	274	10268	223	3534
ROGOZNICA	9057	147	6310	129	2326

Tablica - Table 2. nastavak - continuation 5

Županija - grad - općina <i>County, town and community</i>	BROJ POSJETA		BROJ PREGLEDA		Upućivanje na specijalistički pregled <i>REFERRALS TO SPECIALIST</i>
	U ORDINACIJI	U KUĆI	U ORDINACIJI	U KUĆI	
	<i>VISITS</i>		<i>CHECK - UPS</i>		
	<i>AT CLINIC</i>	<i>AT HOME</i>	<i>AT CLINIC</i>	<i>AT HOME</i>	
VUKOVARSKO-SRIJEMSKA ŽUPANIJA	827728	4891	623688	3043	196053
ANDRIJAŠEVCI	23968	100	20563	68	6282
BABINA GREDA	14870	141	10831	126	2501
BOGDANOVCI	5067	37	2326	37	751
BOROVO	53660	58	37987	48	10930
BOŠNJACI	19043	218	14419	136	4139
CERNA	30504	535	20529	126	6283
DRENOVCI	24189	295	21357	107	4650
GRADIŠTE	11074	61	9532	60	1560
GUNJA	24137	177	16135	171	2453
ILOK	28156	357	16649	246	4216
IVANKOVO	39371	87	30718	58	12482
JARMINA	13639	20	9516	13	3062
LOVAS	8213	25	5688	13	548
NUŠTAR	23397	203	20089	144	9278
NIJEMCI	1288	2	1190	2	394
STARI JANKOVCI	10626	78	9636	76	2733
STARI MIKANOVCI	11795	72	8699	58	2471
TOMPOJEVCI	6767	48	4630	19	1370
TOVARNIK	5897	138	4810	96	1483
TRPINJA	18769	113	12641	109	4379
VINKOVCI	186715	487	142976	389	49250
VRBANJA	21408	432	16183	381	4212
VUKOVAR	53038	2	41616	2	15362
ŽUPANJA	92683	482	66340	175	18117
OTOK (VINKOVCI)	41390	405	34777	156	11882
PRIVLAKA (VINKOVCI)	20552	147	15676	129	5890
VOĐINCJ	12323	10	10992	10	3173
MARKUŠICA	23069	161	15680	88	5628
NEGOSLAVCI	2120	0	1503	0	574
SPLITSKO-DALMATINSKA ŽUPANIJA	2117421	25416	1519875	20595	502664
BAŠKA VODA	9488	193	6303	187	2513
BOL	13524	376	9546	372	2886
CISTA PROVO	621	48	527	37	143
DICMO	5974	139	2338	119	924
MUĆ	12955	657	8050	529	3471
PROLOŽAC	3269	1	3063	0	759
DUGI RAT	16445	340	13333	164	4760
GRADAC	8277	38	4370	33	1391
HRVACE	3325	8	1162	8	275
HVAR	21858	584	14705	300	3714
IMOTSKI	78410	2377	64091	1305	23613
JELŠA	23311	302	19942	214	4558
KAŠTELA	149384	1257	117404	1246	38235
KLIS	6715	156	5717	110	1689
KOMIŽA	12992	438	10185	438	4180
LOVREČ	15174	276	5532	226	1072
MAKARSKA	101939	722	67784	717	18361
MARINA	19212	905	16601	905	4983
MILNA	6311	316	4650	195	782
OMIŠ	53647	648	35191	493	13458
OTOK	19388	169	13026	169	3784
PODGORA	9305	53	5844	47	1745
PODSTRANA	4556	27	3894	27	2649
POSTIRA	7845	81	4992	81	1850
PUČIŠĆA	14121	120	11516	120	3327
SEGET	6412	7	4760	7	1241
SELCA	11984	422	8381	374	2806
SINJ	66959	480	22572	421	8587
SOLIN	91943	360	70728	308	25290
SPLIT	1023618	7699	739598	6859	254691
STARI GRAD	22402	611	16548	345	4591
SUČURAJ	4016	284	3214	171	625
ŠUPETAR	22118	382	13846	378	3635
ŠESTANOVAC	8185	158	6635	59	1518
SOLTA	9152	622	4739	622	1718
TRILJ	35859	278	23916	278	6510
TROGIR	108815	1134	87370	867	23973
VIS	13021	933	11255	394	2950
VRGORAC	29625	675	25171	651	8626
VRLIKA	7383	106	2807	106	763
ZAGVOZD	5118	81	2743	46	299
DUGOPOLJE	9323	81	5475	70	2117
LEČEVICA	2999	68	2498	52	732
PRGOMET	7289	345	6763	345	2718

Tablica - Table 2. nastavak - continuation 6

Županija - grad - općina <i>County, town and community</i>	BROJ POSJETA		BROJ PREGLEDA		Upućivanje na specijalistički pregled <i>REFERRALS TO SPECIALIST</i>
	U ORDINACIJI	U KUĆI	U ORDINACIJI	U KUĆI	
	<i>VISITS</i>		<i>CHECK - UPS</i>		
	<i>AT CLINIC</i>	<i>AT HOME</i>	<i>AT CLINIC</i>	<i>AT HOME</i>	
RUNOVIĆI	5282	305	4851	46	2001
SUTIVAN	7872	154	6239	154	2151
ISTARSKA ŽUPANIJA	1198816	20710	725706	15516	264582
BALE	6492	304	5014	156	1272
BARBAN	11972	374	6388	218	1799
BUJE	42600	666	22835	573	7434
BUZET	44498	906	23668	447	7931
KANFANAR	3333	285	4384	140	1297
KRŠAN	25996	494	14138	494	3220
LABIN	117640	1283	67301	1282	15946
LUPOGLAV	6888	252	4534	252	1764
MARČANA	10095	334	4901	241	2303
MEDULIN	13586	1196	10167	1146	3790
MOTOVUN	10371	149	7488	147	2229
NOVIGRAD	26565	1068	11890	400	6363
OPRTALJ	1959	158	561	34	81
PAZIN	74825	337	52112	332	18512
POREČ	109201	1432	62405	1238	23414
PULA	397270	3999	254617	3491	110087
RAŠA	18084	231	11054	231	719
ROVINJ	101084	3998	54291	2295	20183
SVETI LOVREČ	2796	81	1245	81	455
SVETA NEDELJA	11827	144	6020	144	1724
TINJAN	9693	158	6071	141	3200
UMAG	64393	1452	47370	1087	15818
VIŠNJAN	8358	132	3793	132	1144
VODNJAN	37875	234	17990	219	6484
VRSAR	16870	336	10936	317	4303
ŽMINJ	19191	522	9179	93	2193
KAŠTELIR - LABINCI	5354	185	5354	185	917
DUBROVAČKO-NERETVANSKA ŽUPANIJA	639760	21102	498176	15081	130331
BLATO	31803	3169	25589	1547	5556
DUBROVNIK	233452	5351	196487	3782	56332
KONAVLE	38467	799	34445	505	7640
KORČULA	38359	1849	34906	1625	9025
LASTOVO	6241	439	4009	364	1056
METKOVIĆ	67797	391	48543	391	10631
MLJET	6957	1724	6355	1107	977
OPUZEN	20725	52	18583	52	2959
OREBIĆ	32919	1834	18969	1494	3198
PLOČE	61336	278	40391	195	11429
SMOKVICA	4667	403	3636	386	1496
STON	17190	515	10274	515	3615
VELA LUKA	29474	3011	17617	2254	5878
DUBROVAČKO PRIMORJE	6386	230	4703	149	2044
JANJINA	6951	264	4050	258	1152
TRPANJ	4747	176	1429	100	554
ŽUPA DUBROVAČKA	32289	617	28190	357	6789
MEĐIMURSKA ŽUPANIJA	550133	6108	347340	4174	130309
BELICA	12766	195	6212	126	3071
ČAKOVEC	212075	2418	133293	1449	50388
DOMAŠINEC	12867	68	7703	59	3646
DONJA DUBRAVA	15813	351	10028	272	4669
DONJI KRALJEVEC	19884	480	15455	426	5759
DONJI VIDOVEC	13748	184	8912	138	3798
GORIČAN	10056	56	4325	51	2252
KOTORIBA	14373	34	12928	12	3512
MALA SUBOTICA	11935	29	7970	29	833
MURSKO SREDIŠĆE	40052	261	25507	261	9016
NEDELIŠĆE	46488	415	34649	334	5892
PODTUREN	9315	70	4247	70	3567
PRELOG	40569	490	16373	164	13247
SVETI JURAJ NA BREGU	16699	246	10368	139	4768
SVETI MARTIN NA MURI	26069	467	18188	319	4383
ŠTRIGOVA	13240	117	8911	117	4574
GORNJI MIHALJEVEC	7036	12	3930	12	1478
OREHOVICA	14870	60	6708	41	3212
SVETA MARIJA	12278	155	11633	155	2244

Tablica - Table 3. Preventivna zaštita DOJENČADI I PREDŠKOLSKE DJECE u djelatnosti OPĆE MEDICINE po županijama Hrvatske u 1999. godini - Preventive medical care provided in 1999 in Croatia to infants and young children in General Medical Service by county

ŽUPANIJA	Broj djece	Ukupno posjeti	BROJ SISTEMATSKIH PREGLEDA /dob djeteta/						BROJ KONTROLNIH I CILJANIH PREGLEDA /dob djeteta/																
			do 2 mj		3-5 mj		6-11 mj		1-3 g.		4-6 g.		Ukupno		do 2 mj		3-5 mj		6-11 mj		1-3 g.		4-6 g.		Ukupno
			No. children	Attendance Total	No. general medical examinations /child age/	1-3 yr.	4-6 yr.	Total	up to 2 m	3-5 m	6-11 m	1-3 yr.	4-6 yr.	Total	up to 2 m	3-5 m	6-11 m	1-3 yr.	4-6 yr.	Total					
HRVATSKA	68361	109713	6105	8430	9154	17850	13637	55176	2785	5089	6198	15843	10073	39988											
GRAD ZAGREB	2016	2581	52	111	162	642	522	1489	22	60	100	324	215	721											
ZAGREBAČKA	3172	6574	343	409	478	1035	782	3047	117	211	259	766	516	1869											
KRAPINSKO-ZAGORSKA	6433	11390	896	1178	1234	1743	1645	6696	217	297	227	488	577	1806											
SISAČKO-MOSLAVAČKA	682	1471	72	100	111	87	81	451	23	97	90	248	405	863											
KARLOVAČKA	379	690	85	96	83	125	77	466	1	4	9	6	0	20											
VARAŽDINSKA	6195	10417	497	742	974	2599	1556	6368	188	384	492	2311	779	4154											
KOPRIVNIČKO-KRIŽEVAČKA	1451	1918	240	123	249	396	243	1251	78	44	57	222	492	893											
BJELOVARSKO-BILOGORSKA	1365	1847	47	49	72	92	96	356	62	92	166	302	192	814											
PRIMORSKO-GORANSKA	3392	4169	273	294	290	669	533	2059	193	261	306	724	257	1741											
LIČKO-SENJSKA	74	87	13	20	20	15	19	87	0	0	0	0	0	0											
VIROVITIČKO-PODRAVSKA	2622	8289	282	486	455	746	531	2500	695	1150	1141	968	695	4649											
POŽEŠKO-SLAVONSKA	2786	3331	94	343	359	753	548	2097	15	14	32	66	110	237											
BRODSKO-POSAVSKA	7852	14089	924	1342	1336	2721	870	7193	157	492	560	3837	1837	6883											
ZADARSKA	1867	2633	99	216	246	435	416	1412	67	151	225	185	209	837											
OSJEČKO-BARANJSKA	9568	11502	813	953	793	1206	930	4695	189	739	706	1878	1402	4914											
ŠIBENSKO-KNINSKA	862	1604	28	37	87	150	254	556	3	7	7	22	12	51											
VUKOVARSKO-SRIJEMSKA	2038	2061	3	2	3	0	0	8	146	218	574	757	358	2053											
SPLITSKO-DALMATINSKA	3823	7722	338	690	662	1535	2225	5450	13	53	29	216	277	588											
ISTARSKA	4057	6482	618	741	761	1094	891	4105	267	109	140	383	143	1042											
DUBROVAČKO-NERETVANSKA	3074	2974	123	99	87	271	188	768	29	179	325	1058	499	2090											
MEDIMURSKA	4653	7882	265	399	692	1536	1230	4122	303	527	753	1082	1098	3763											

Tablica - Table 4. Preventivna zaštita ODRASLIH u djelatnosti OPĆE MEDICINE po županijama Hrvatske u 1999. godini - Preventive medical care provided in 1999 to adults in Croatia in General Medical Service by county

ŽUPANIJA	PREVENTIVNI PREGLEDI			SISTEMATSKI PREGLEDI			UKUPNO PREGLEDA		
	20-64	65 i	Ukupno	u 45. g.	u 65. g.	Ukupno	20-64	65 i	Ukupno
	Preventive check - ups			General med examinations			Examination total		
COUNTY	20-64 yr.	65 and ov.	Total	45. yr	65. yr	Total	20-64 yr	65 and ov.	Total
HRVATSKA	32477	22451	54928	8033	5616	13649	40510	28067	68577
GRAD ZAGREB	12192	9141	21333	1644	1157	2801	13836	10298	24134
ZAGREBAČKA	4682	2402	7084	1535	1390	2925	6217	3792	10009
KRAPINSKO-ZAGORSKA	43	17	60	36	52	88	79	69	148
SISAČKO-MOSLAVAČKA	1012	673	1685	385	209	594	1397	882	2279
KARLOVAČKA	282	298	580	46	151	197	328	449	777
VARAŽDINSKA	272	179	451	447	28	475	719	207	926
KOPRIVNIČKO-KRIŽEVAČKA	497	415	912	418	265	683	915	680	1595
BJELOVARSKO-BILOGORSKA	274	0	274	35	15	50	309	15	324
PRIMORSKO-GORANSKA	325	294	619	164	123	287	489	417	906
LIČKO-SENJSKA	0	0	0	0	0	0	0	0	0
VIROVITIČKO-PODRAVSKA	1848	733	2581	100	31	131	1948	764	2712
POŽEŠKO-SLAVONSKA	793	290	1083	513	406	919	1306	696	2002
BRODSKO-POSAVSKA	3479	3402	6881	367	113	480	3846	3515	7361
ZADARSKA	20	28	48	41	16	57	61	44	105
OSJEČKO-BARANJSKA	299	187	486	90	101	191	389	288	677
ŠIBENSKO-KNINSKA	0	0	0	0	0	0	0	0	0
VUKOVARSKO-SRIJEMSKA	93	30	123	0	0	0	93	30	123
SPLITSKO-DALMATINSKA	1245	1075	2320	122	139	261	1367	1214	2581
ISTARSKA	2837	1518	4355	1824	1296	3120	4661	2814	7475
DUBROVAČKO-NERETVANSKA	2006	1738	3744	209	81	290	2215	1819	4034
MEDIMURSKA	278	31	309	57	43	100	335	74	409

Tablica - Table 5. Utvrđene bolesti ili stanja u djelatnosti OPĆE MEDICINE u Hrvatskoj u 1999. godini - Diseases and conditions diagnosed by the General Medical Service, Croatia 1999

Bolesti i stanja MKB 10 <i>Diseases and conditions ICD 10</i>	Šifra <i>Code</i>	0-6g. <i>0-6yr.</i>	7-19g. <i>7-19yr.</i>	20-64g. <i>20-64yr.</i>	65 i v. <i>65 and over</i>	Ukupno <i>Total</i>
1 Zarazne bolesti probavnog sustava - <i>Intestinal infectious diseases</i>	A00-A09	8078	20611	30184	7725	66598
2 Tuberkuloza dišnih putova - <i>Respiratory tuberculosis</i>	A15-A16	18	218	2475	1014	3725
3 Tuberkuloza drugih organa - <i>Tuberculosis of other organs</i>	A17-A19	2	18	302	164	486
4 Hripavac (pertusis) - <i>Whooping cough</i>	A37	73	136	69	0	278
5 Šarlah (scarlatina) - <i>Scarlet fever</i>	A38	445	1205	369	0	2019
6 Druge bakterijske bolesti (osim A37 i A38) - <i>Other bacterial diseases (without A37 and A38)</i>	A20-A49	346	1125	3284	1458	6213
7 Sifilis - <i>Syphilis</i>	A50-A53	0	2	50	8	60
8 Gonokokna infekcija - <i>Gonococcal infection</i>	A54	0	32	152	25	209
9 Varicela, morbilli i rubeola - <i>Varicella, measles and rubella</i>	B01, B05, B06	4292	10683	3893	0	18868
10 Bolest uzrokovana HIV-om - <i>HIV disease</i>	B20-B24	0	9	47	0	56
11 Kandidijaza - <i>Candidiasis</i>	B37	1628	3139	12072	3496	20335
12 Helmintijaze - <i>Helminthiasis</i>	B65-B83	3451	7515	5299	1231	17496
13 Ostale zarazne i parazit. bol. - <i>Other infectious and parasitic diseases</i>		5373	33506	50270	9851	99000
1. Međuzbroj za A00-B99 - A00-B99 total		23706	78199	108466	24972	235343
14 Zloćudna novotvorina želuca - <i>Malignant neoplasm of stomach</i>	C16	0	0	1178	1257	2435
15 Zloćudna novotvorina završnog debelog crijeva (rektuma) - <i>Malignant neoplasm of rectum</i>	C20	0	0	1536	1962	3498
16 Zloćudna novotvorina dušnika (traheje), dušnice (bronha) i pluća - <i>Malignant neoplasm of trachea, bronchus and lung</i>	C33-C34	0	0	2143	2006	4149
17 Zloćudni melanom kože - <i>Malignant melanoma of skin</i>	C43	0	3	915	788	1706
18 Zloćudna novotvorina dojke - <i>Malignant neoplasm of breast</i>	C50	0	6	4311	2806	7123
19 Zloćudna novotvorina vrata maternice - <i>Malignant neoplasm of cervix uteri</i>	C53	0	1	1555	671	2227
20 Zloćudne novotvorine limfnoga, hematopoetičnog i srodnog tkiva - <i>Malignant neoplasms of lymphoid, haematopoietic and related tissue</i>	C81-C97	12	157	1842	1415	3426
21 Ostale zloćudne novotvorine - <i>Other malignant neoplasms</i>		12	159	5515	5391	11077
22 Novotvorine in situ i dobroćudne novotvorine nepoznate prirode - <i>In situ neoplasms, benign neoplasms and neoplasms of unknown behavior</i>	D00-D48	246	3563	27194	8762	39765
2. Međuzbroj za C00-D48 - C00-D48 total		270	3889	46189	25058	75406
23 Anemije zbog manjka željeza - <i>Iron deficiency anaemia</i>	D50	5761	16890	46879	12576	82106
24 Druge bolesti krvi i krvotvornog sustava - <i>Other diseases of blood and blood-forming organs</i>	D51-D77	145	755	5034	3086	9020
25 Neki poremećaji imunološkog sustava - <i>Certain disorders involving the immune mechanism</i>	D80-D89	212	610	2763	1235	4820
3. Međuzbroj za D50-D89 - D50-D89 total		6118	18255	54676	16897	95946
26 Poremećaji štitnjače - <i>Disorders of thyroid gland</i>	E00-E07	46	1660	32169	8809	42684
27 Dijabetes melitus - <i>Diabetes mellitus</i>	E10-E14	50	866	44354	41074	86344
28 Pretilost - <i>Obesity</i>	E65-E66	182	1532	13601	8782	24097
29 Ostale endokrine bolesti, bolesti prehrane i bolesti metabolizma - <i>Other endocrine diseases, nutritional and metabolic diseases</i>		387	1314	20563	10266	32530
4. Međuzbroj za E00-E90 - E00-E90 total		665	5372	110687	68931	185655
30 Demencija - <i>Dementia</i>	F00-F03	0	0	1107	5012	6119
31 Duševni poremećaji i poremećaji ponašanja uzrokovani uzimanjem alkohola - <i>Mental and behavioural disorders due to use of alcohol</i>	F10	0	164	16349	6534	23047
32 Duševni poremećaji i poremećaji ponašanja uzrokovani psihoakt. tvarima - <i>Mental and behavioural disorders due to psychoactive substance use</i>	F11-F19	0	411	4399	642	5452
33 Shizofrenija, shizotipni i sumanutni poremećaji - <i>Schizophrenia, schizotypal and delusional disorders</i>	F20-F29	0	340	16727	4436	21503
34 Neuroze i afektivni poremećaji povezani sa stresom i somatoformni poremećaji - <i>Neurotic, stress related and somatoform disorders</i>	F40-F48	77	3892	113601	44463	162033
35 Duševna zaostalost - <i>Mental retardation</i>	F70-F79	78	677	2648	1021	4424
36 Ostali duševni poremećaji i poremećaji ponašanja - <i>Other mental and behavioural disorders</i>		564	4719	25345	10458	41086
5. Međuzbroj za F00-F99 - F00-F99 total		719	10203	180176	72566	263664
37 Ekstrapiramidalni i poremećaji kretanja - <i>Extrapyramidal and movement disorders</i>	G20-G26	157	126	2055	3439	5777
38 Epilepsija - <i>Epilepsy</i>	G40-G41	396	3308	10439	3228	17371
39 Migrena i ostali sindromi glavobolje - <i>Migraine and other headache syndromes</i>	G43-G44	31	3568	25508	7799	36906
40 Cerebralna paraliza i ostali paralični sindromi - <i>Cerebral palsy and other paralytic syndromes</i>	G80-G83	88	494	2421	1632	4635
41 Ostale bolesti i poremećaji živčanog sustava - <i>Other diseases and disorders of nervous system</i>		101	993	12964	6482	20540
6. Međuzbroj za G00-G99 - G00-G99 total		773	8489	53387	22580	85229
42 Konjunktivitis - <i>Conjunctivitis</i>	H10	6535	24032	70638	28958	130163
43 Katarakta i druge bolesti leće - <i>Cataract and other diseases of lens</i>	H25-H28	6	186	7756	16865	24813

Tablica - Table 5. nastavak - continuation 1

Bolesti i stanja MKB 10 <i>Diseases and conditions ICD 10</i>		Šifra <i>Code</i>	0-6g. <i>0-6yr.</i>	7-19g. <i>7-19yr.</i>	20-64g. <i>20-64yr.</i>	65 i v. <i>65 and over</i>	Ukupno <i>Total</i>
44	Glaukom - <i>Glaucoma</i>	H40-H42	4	118	8830	11491	20443
45	Strabizam - <i>Strabismus</i>	H49-H50	737	2953	2078	777	6545
46	Poremećaji refrakcije i akomodacije - <i>Disorders of refraction and accommodation</i>	H52	784	16282	42860	21839	81765
47	Ostale bolesti oka i adneksa - <i>Other diseases of eye and adnexa</i>		1386	9042	35193	15017	60638
7.	Međubroj za H00-H59 - H00-H59 total		9452	52613	167355	94947	324367
48	Upala srednjeg uha i druge bolesti srednjeg uha i mastoida - <i>Otitis media and other diseases of middle ear and mastoid</i>	H65-H75	12662	30463	51680	16416	111221
49	Oštećenje sluha - <i>Hearing loss</i>	H90-H91	151	1241	8663	11394	21449
50	Ostale bolesti uha i mastoidnog nastavka - <i>Other diseases of ear and mastoid</i>	4878	2113	8491	30535	13073	54212
8.	Međubroj za H60-H95 - H60-H95 total		14926	40195	90878	40883	186882
51	Akutna reumatska groznica - <i>Acute rheumatic fever</i>	I00-I02	14	76	815	418	1323
52	Kronične reumatske srčane bolesti - <i>Chronic rheumatic heart diseases</i>	I05-I09	2	55	4820	4386	9263
53	Hipertenzivne bolesti - <i>Hypertensive diseases</i>	I10-I15	0	768	197256	160022	358046
54	Akutni infarkt miokarda - <i>Acute myocardial infarction</i>	I21-I23	0	0	6845	5680	12525
55	Druge ishemične bolesti srca - <i>Other ischemic heart diseases</i>	I20, I24-I25	0	47	34833	39072	73952
56	Druge srčane bolesti - <i>Other heart diseases</i>	I26-I52	62	649	29298	43257	73266
57	Cerebrovaskularni inzult - <i>Stroke</i>	I60-I64	0	0	6095	10055	16150
58	Druge cerebrovaskularne bolesti - <i>Other cerebrovascular diseases</i>	I65-I68	0	41	5520	6990	12551
59	Posljedice cerebrovaskularne bolesti - <i>Sequelae of cerebrovascular dis.</i>	I69	0	13	4748	7507	12268
60	Ateroskleroza - <i>Atherosclerosis</i>	I70	0	0	9993	17333	27326
61	Bolesti vena (embolija, tromboza, varices) - <i>Venous diseases (embolism, thrombosis, varices)</i>	I80-I87	0	432	47640	28985	77057
62	Ostale bolesti cirkulacijskog sustava - <i>Other diseases of circulatory system</i>	I03	121	1173	17848	12033	31175
9.	Međubroj za I00-I99 - I00-I99 total		199	3254	365711	335738	704902
63	Akutne infekcije gornjeg dišnog sustava - <i>Acute upper respiratory infections</i>	J00-J06	117452	418355	584623	131373	1251803
64	Gripa (influenca) - <i>Influenza</i>	J10-J11	4276	49361	100022	24662	178321
65	Pneumonija - <i>Pneumonia</i>	J12-J18	2233	9455	26209	15773	53670
66	Akutni bronhitis i akutni bronhiolitis - <i>Acute bronchitis and acute bronchiolitis</i>	J20-J21	16095	42650	81471	35058	175274
67	Bronhitis, emfizem, astma i druge kronične opstruktivne bolesti pluća - <i>Bronchitis, emphysema, asthma and other chronic obstructive pulmonary diseases</i>	J40-J44, J47	3117	13908	45718	36720	99463
68	Plućne bolesti uzrokovane vanjskim agensima, pneumokonioze - <i>Lung diseases due to external agents, pneumoconiosis</i>	J60-J70	0	0	1683	851	2534
69	Ostale bolesti dišnog sustava - <i>Other respiratory diseases</i>		3130	17459	45417	15019	81025
10.	Međubroj za J00-J99 - J00-J99 total		146303	551188	885143	259456	1842090
70	Bolesti usne šupljine, žlijezda slinovnica i čeljusti - <i>Diseases of oral cavity, salivary glands and jaws</i>	K00-K14	2398	7692	23606	7655	41351
71	Ulkus želuca i duodenuma (gastroduodenalni) - <i>Gastric and duodenal ulcer (gastroduodenal)</i>	K25-K27	1	905	52977	21680	75563
72	Akutna upala crvuljka (apendicitis) - <i>Acute appendicitis</i>	K35	182	2338	3699	738	6957
73	Preponska kila (inguinalna hernija) - <i>Inguinal hernia</i>	K40	386	684	6381	3970	11421
74	Ostale hernije trbušne šupljine - <i>Other abdominal hernia</i>	K41-K46	90	175	3575	2266	6106
75	Bolesti jetre - <i>Diseases of liver</i>	K70-K77	10	268	18275	9682	28235
76	Žučni kamenci i upala žučnjaka - <i>Cholelithiasis and cholecystitis</i>	K80-K81	0	202	27154	13416	40772
77	Ostale bolesti probavnog sustava - <i>Other diseases of the digestive system</i>	11456	2656	9487	53529	22259	87931
11.	Međubroj za K00-K93 - K00-K93 total		5723	21751	189196	81666	298336
78	Infekcije kože i potkožnoga tkiva - <i>Infections of the skin and subcutaneous tissue</i>	L00-L08	5799	22338	56450	19817	104404
79	Dermatitis, egzemi i urtikarije - <i>Dermatitis, eczema and urticaria</i>	L20-L30, L50	11069	38548	102977	32575	185169
80	Ostale bolesti kože i potkožnoga tkiva - <i>Other diseases of the skin, subcutaneous tissue</i>		1285	16003	34517	12306	64111
12.	Međubroj za L00-L99 - L00-L99 total		18153	76889	193944	64698	353684
81	Reumatoidni artritis i druge upalne poliartropatije - <i>Rheumatoid arthritis and other inflammatory polyarthropathies</i>	M05-M14	11	769	19973	12680	33433
82	Artroze - <i>Arthrosis</i>	M15-M19	0	440	45179	41543	87162
83	Kifoza, skolioza i lordoza - <i>Kyphosis, scoliosis and lordosis</i>	M40-M41	95	7809	11628	7855	27387
84	Spondilopatije - <i>Spondylopathies</i>	M45-M49	5	325	26510	15246	42086
85	Bolesti intervertebralnih diskova i ostale dorzopatije - <i>Intervertebral disc disorders and other dorsopathies</i>	M50-M54	16	4580	213360	81151	299107
86	Osteoporoza i osteomalacija - <i>Osteoporosis and osteomalacia</i>	M80-M83	3	176	12395	12664	25238
87	Ostale bolesti mišićno-koštanog sustava - <i>Other diseases of the musculoskeletal system</i>		619	12335	61066	22792	96812
13.	Međubroj za M00-M99 - M00-M99 total		749	26434	390111	193931	611225

Tablica - Table 5. nastavak - continuation 2

Bolesti i stanja MKB 10 <i>Diseases and conditions ICD 10</i>		Šifra <i>Code</i>	0-6g. <i>0-6yr.</i>	7-19g. <i>7-19yr.</i>	20-64g. <i>20-64yr.</i>	65 i v. <i>65 and over</i>	Ukupno <i>Total</i>
88	Glomerulske bolesti bubrega - <i>Glomerular diseases</i>	N00-N08	32	354	2427	1293	4106
89	Tubulointersticijske bol. bubrega - <i>Renal tubulo-interstitial diseases</i>	N10-N16	237	1106	8176	3946	13465
90	Bubrežna insuficijencija - <i>Renal failure</i>	N17-N19	13	66	3300	2558	5937
91	Urolitijaza (mokračni kamenci) - <i>Urolithiasis</i>	N20-N23	25	784	22205	9443	32457
92	Upala mokraćnog mjehura (cistitis) - <i>Cystitis</i>	N30	4088	20109	111474	47111	182782
93	Druge bolesti urinarnog sustava (osim N30) - <i>Other diseases of the urinary system (without N30)</i>	N25-N39	624	2822	17964	9057	30467
94	Hiperplazija prostate - <i>Hyperplasia prostate</i>	N40	0	0	12031	14822	26853
95	Druge bol. muških spol. org. - <i>Other diseases of male genital organs</i>	N41-N51	683	1604	11120	4177	17584
96	Poremećaji u menopauzi - <i>Menopausal disorders</i>	N95	0	0	24684	1487	26171
97	Ostale bolesti ženskih spolnih organa - <i>Other diseases of the female genital organs</i>		176	7750	47005	7242	62173
14.	Međubroj za N00-N99 - N00-N99 total		5878	34595	260386	101136	401995
98	Pobačaj - <i>Abortion</i>	O00-O08	0	152	3861	0	4013
99	Porođaj - <i>Delivery</i>	O80-O84	0	302	11971	0	12273
100	Ostala stanja u trudnoći, porođaju i babinjama - <i>Other conditions in pregnancy, delivery and puerperium</i>		0	456	21870	0	22326
15.	Međubroj za O00-O99 - O00-O99 total		0	910	37702	0	38612
101	Određena stanja nastala u perinatalnom razdoblju - <i>Certain conditions originating in the perinatal period</i>	P00-P96	660	0	0	0	660
16.	Međubroj za P00-P96 - P00-P99 total		660	0	0	0	660
102	Prirođene malformacije cirkulacijskog sustava - <i>Congenital malformations of the circulatory system</i>	Q20-Q28	159	433	655	139	1386
103	Nespušteni testis - <i>Undescended</i>	Q53	462	603	76	0	1141
104	Ostale prirodne malformacije - <i>Other congenital malformations</i>		981	2123	1346	159	4609
17.	Međubroj za Q00-Q99 - Q00-Q99 total		1602	3159	2077	298	7136
105	Senilnost - <i>Senility</i>	R54	0	0	2015	7734	9749
106	Ostali simptomi, znakovi, klinički i lab. nalazi nesvrstani drugamo - <i>Symptoms, signs and abnormal, clinical and laboratory findings, not elsewhere classified</i>		7851	44667	90338	29708	172564
18.	Međubroj za R00-R99 - R00-R99 total		7851	44667	92353	37442	182313
107	Prijelomi - <i>Fractures</i>	S x 2	846	10156	26770	10127	47899
108	Dislokacije, uganuća i nategnuća - <i>Dislocations, sprains and strains</i>	S x 3	1366	19578	48086	11501	80531
109	Opekline i korozije - <i>Burns and corrosions</i>	T20-T32	1071	3403	13364	4087	21925
110	Otrovanja lijekovima i biološkim tvarima - <i>Poisoning by medicaments and biological substances</i>	T36-T50	99	386	1438	413	2336
111	Ostale ozljede, otrovanja i djelovanja vanjskih uzroka - <i>Other injuries, poisoning, and effects of external causes</i>		3625	28418	71107	15474	118624
19.	Međubroj za S00-T98 - S00-T98 total		7007	61941	160765	41602	271315
112	Osobe koje se koriste zdrav. službom zbog pregleda i istraživanja - <i>Persons encountering health services for examinat. and investigation</i>	Z00-Z13	17116	14288	34869	11421	77694
113	Infekcija HIV-om bez simptoma - <i>Asymptomatic human immunodeficiency virus (HIV) infection status</i>	Z21	0	0	22	0	22
114	Druge osobe s opasnošću po zdravlje zbog zaraznih bolesti - <i>Persons with health hazards related to communicable diseases</i>	Z20, Z22-Z29	12029	2168	7563	7517	29277
115	Postupci u vezi sa sprečavanjem neželjene trudnoće - <i>Contraceptive management</i>	Z30	0	1073	4838	0	5911
116	Osobe koje se koriste zdrav. službom zbog specifič. postupaka i njege - <i>Persons encountering health services for specific procedures and health care</i>	Z40-Z54	217	611	8920	1646	11394
117	Osobe koje se koriste zdrav. službom zbog psihosoc. i socioek. razloga - <i>Persons with potential health hazards related to socioeconomic and psychosocial circumstances</i>	Z55-Z65	119	1068	24738	2861	28786
118	Osobe koje se koriste zdrav. službom zbog obiteljskih razloga - <i>Persons encountering health services for family reasons</i>	Z70-Z99	542	1074	14279	3569	19464
119	Ostali čim. koji utječu na stanje zdravlja i kontakt sa zdrav. službom - <i>Other factors influencing health status and contact with health services</i>		617	569	7267	1685	10138
21.	Međubroj za Z00-Z99 - Z00-Z99 total		30640	20851	102496	28699	182686
UKUPNO BOLESTI I STANJA (bez V01-Y98) DISEASES AND CONDITIONS TOTAL (without V01-Y98)			281394	1062854	3491698	1511500	6347446
120	Nesreće pri prijevozu - <i>Transport accidents</i>	V01-V99	222	3177	12639	2268	18306
121	Ostali vanj. uzroci slučajnih ozlj. - <i>Other external causes of accidental injuries</i>	W00-X59	4476	40074	96093	25958	166601
122	Namjerno nanesene ozljede - <i>Assault</i>	X85-Y09	34	550	2085	383	3052
123	Ratne ozljede - <i>Operations of war</i>	Y36	7	40	635	41	723
124	Ostali vanjski uzroci ozljeda i otrovanja - <i>Other extern. causes of injuries and poisoning</i>		2268	18100	49313	12952	82633
20.	Međubroj za V01-Y98 - V01-Y98 total		7007	61941	160765	41602	271315

DJELATNOST ZDRAVSTVENE ZAŠTITE DOJENČADI I MALE DJECE

- *Infant and Young Child Health Service*

Zdravstvenu zaštitu djece unutar ove djelatnosti provodi 282 tima. Zaštita se provodi za 333.886 osiguranika od kojih su 276.994 (83%) djeca predškolske dobi, dok su ostali osiguranici (17%) uglavnom djeca školske dobi. Za 85% djece predškolske dobi zaštita se provodi u ovoj djelatnosti, a ostala djeca predškolske dobi (oko 15%) najčešće na ruralnim područjima i otocima su u skrbi djelatnosti opće/obiteljske medicine.

Od 246 ugovornih pedijatara u djelatnosti, 132 pedijatara su u zakupu, 88 ih je u domovima zdravlja, a 26 pedijatara s ugovorom je u ordinacijama u privatnom vlasništvu.

Prema broju doktora i osiguranika u djelatnosti, u prosjeku jedan tim skrbi za 1.184 osiguranika od kojih su 982 djeca u dobi 0-7 godina (prema Pravilniku o standardima i normativima prava iz obveznog zdravstvenog osiguranja standardni broj osiguranika za ovu djelatnost je 1 tim na 1.000 djece predškolske dobi).

U djelatnosti je zabilježeno 2.645,927 posjeta u ordinacijama (prosječno 9.383 po timu). Od ukupnih posjeta u ordinacijama 83% se odnosi na preglede (2.187,763 pregleda), te je prosječno 7.758 pregleda po doktoru. Uz preglede registrirano je 351.875 upućivanja na specijalističke preglede (za svaki 6. pregled ili 16% svih pregleda je bilo potrebno dodatno specijalističko mišljenje).

U 1999. godini je bilo 469.452 posjeta zbog preventivne skrbi. Zabilježeno je 226.750 preventivnih posjeta dojenčadi (prosječno 5,0 posjeta po dojenčetu) od kojih se 215.557 odnosi na sistematske preglede i preglede prije cijepljenja (4,8 po dojenčetu), a 11.193 na savjetovanja. Od 242.702

preventivna posjeta male djece (0,9 posjeta po djetetu) je 207.563 sistematskih pregleda i cijepljenja (0,7 po djetetu), a 35.139 savjetovanja.

U djelatnosti zdravstvene zaštite dojenčadi i male djece i ordinacijama opće/obiteljske medicine koje u skrbi imaju malu djecu (tablica 4.) provedeno je ukupno 332.437 sistematskih pregleda. U sistematski pregledane dojenčadi utvrđena je pothranjenost u 1,5% slučajeva, a preuhranjenost u 2% slučajeva. Za 53% dojenčadi u dobi 0-2 mjeseca je zabilježeno da su hranjena isključivo majčinim mlijekom, 21% je dojeno uz nadomjestke za majčino mlijeko (umjetna prehrana), 18% je na umjetnoj prehrani i za 8% nije poznat podatak o načinu prehrane. Poslije prva tri mjeseca života udio dojenčadi hranjene isključivo majčinim mlijekom pada, te uz dohranu, raste uporaba nadomjestaka za majčino mlijeko. U 67% sistematski pregledane dojenčadi zabilježeno je provođenje profilakse rahitisa, u 11% profilaksa anemije, a znakovi rahitisa utvrđeni su u 0,6% dojenčadi. Među utvrđenim poremećajima razvoja pri sistematskim pregledima dojenčadi najčešće je registriran usporen psihomotorni razvoj u 1,7% pregledanih, ostali poremećaji su zabilježeni u udjelu ispod 1%. U sistematskim pregledima male djece zabilježena je pothranjenost u 4,8% pregleda, preuhranjenost u 8% pregledanih, a od patoloških stanja utvrđenih u sistematskim pregledima najčešći su kariozni zubi (13,5%), zatim dislalija (2,6%), mišićno-koštane deformacije udova (2,3%) i strabizam (1,9%).

Prema izvješću o pobolu u dobi do 7. godine, najzastupljenije su bolesti dišnog sustava (53,8%), slijede zarazne i parazitarne (8,1%), te bolesti uha (6%), a redoslijed vodećih uzroka pobola je isti i u školskoj dobi.

Tablica - Table 1. Broj timova, zdravstvenih djelatnika, broj osiguranika u skrbi te broj korisnika zdravstvene zaštite u djelatnosti ZDRAVSTVENE ZAŠTITE DOJENČADI I PREDŠKOLSKE DJECE po županijama i općinama Hrvatske u 1999. godini - The number of teams, health workers, insurees in care, and the number of persons receiving medical care in 1999 in Croatia from the Infant and Preschool Child Health Service by county and community

Županija - grad - općina County, town and community	Broj timova		Zdravstveni djelatnici								Broj osiguran. u skrbi	Od toga koristilo zdr. zašt.	
	Puno rad. vr.	Djel. r.v.	Doktori medicine	Doktori medicine - specijalisti					VŠS	SSS			NSS
				Opće med.	Pedi- jatri	Skol. med. rada	Med.	Ostali					
	No. teams			Health workers									
Full timer	Part. timer	Medi- cal doctors	Gen. med.	Pedi- atrics	Skol. med.	Occ. med.	Others	Jun. coll. ed.	High sch. ed.	Semi skil- led			
HRVATSKA	280	13	28	0	254	0	0	0	29	253	0	333886	302776
GRAD ZAGREB	66	1	0	0	67	0	0	0	0	67	0	73761	64940
GRAD ZAGREB	66	1	0	0	67	0	0	0	0	67	0	73761	64940
ZAGREBAČKA ŽUPANIJA	21	1	1	0	21	0	0	0	0	21	0	24455	22200
DUGO SELO	1	0	0	0	1	0	0	0	0	1	0	1500	1500
IVANIČ-GRAD	2	0	1	0	1	0	0	0	0	2	0	2038	1868
JASTREBARSKO	1	0	0	0	1	0	0	0	0	1	0	1360	1180
KRIŽ	1	0	0	0	1	0	0	0	0	1	0	1303	1114
SAMOBOR	4	0	0	0	4	0	0	0	0	4	0	4046	3651
SVETI IVAN ZELINA	1	0	0	0	1	0	0	0	0	0	0	1174	1098
VRBOVEC	1	0	0	0	1	0	0	0	0	1	0	1500	1452
VELIKA GORICA	5	1	0	0	6	0	0	0	0	6	0	6462	6289
ZAPREŠIĆ	4	0	0	0	4	0	0	0	0	4	0	4692	3668
BISTRA	1	0	0	0	1	0	0	0	0	1	0	380	380
KRAPINSKO-ZAGORSKA ŽUPANIJA	6	1	0	0	6	0	0	0	0	6	0	5413	5025
BEDEKOVČINA	1	0	0	0	1	0	0	0	0	1	0	975	917
DONJA STUBICA	0	1	0	0	0	0	0	0	0	0	0	628	520
ĐURMANEC	1	0	0	0	1	0	0	0	0	1	0	573	544
KRAPINA	2	0	0	0	2	0	0	0	0	2	0	1697	1697
OROSLAVJE	1	0	0	0	1	0	0	0	0	1	0	543	431
ZABOK	1	0	0	0	1	0	0	0	0	1	0	997	916
SISAČKO-MOSLAVAČKA ŽUPANIJA	10	0	0	0	10	0	0	0	1	9	0	26267	22799
KUTINA	2	0	0	0	2	0	0	0	1	1	0	16396	13791
NOVSKA	1	0	0	0	1	0	0	0	0	1	0	1373	1373
PETRINJA	2	0	0	0	2	0	0	0	0	2	0	1942	1823
POPOVAČA	1	0	0	0	1	0	0	0	0	1	0	923	854
SISAK	4	0	0	0	4	0	0	0	0	4	0	5633	4958
KARLOVAČKA ŽUPANIJA	6	0	1	0	5	0	0	0	1	5	0	7133	6634
DUGA RESA	1	0	0	0	1	0	0	0	0	1	0	1171	1052
KARLOVAC	4	0	1	0	3	0	0	0	1	3	0	4699	4333
OGULIN	1	0	0	0	1	0	0	0	0	1	0	1263	1249
VARAŽDINSKA ŽUPANIJA	9	1	0	0	9	0	0	0	1	9	0	12128	10828
IVANEC	1	0	0	0	1	0	0	0	0	1	0	1223	1079
LUDBREG	1	0	0	0	1	0	0	0	0	1	0	1022	690
NOVI MAROF	2	0	0	0	2	0	0	0	0	2	0	2421	2166
VARAŽDIN	5	0	0	0	5	0	0	0	1	5	0	6787	6401
VARAŽDINSKE TOPLICE	0	1	0	0	0	0	0	0	0	0	0	675	492
KOPRIVNIČKO-KRIŽEVAČKA ŽUPANIJA	6	0	1	0	5	0	0	0	0	6	0	8550	8317
ĐURĐEVAC	1	0	0	0	1	0	0	0	0	1	0	1660	1625
KOPRIVNICA	3	0	0	0	3	0	0	0	0	3	0	4155	4155
KRIŽEVCI	2	0	1	0	1	0	0	0	0	2	0	2735	2537
BJELOVARSKO-BILOGORSKA ŽUPANIJA	8	0	0	0	8	0	0	0	0	8	0	10309	9307
BJELOVAR	5	0	0	0	5	0	0	0	0	5	0	6407	5625
ČAZMA	1	0	0	0	1	0	0	0	0	1	0	1115	978
DARUVAR	1	0	0	0	1	0	0	0	0	1	0	1327	1285
GAREŠNICA	1	0	0	0	1	0	0	0	0	1	0	1460	1419
PRIMORSKO-GORANSKA ŽUPANIJA	29	3	7	0	22	0	0	0	15	16	0	25162	22539
CRIKVENICA	1	1	1	0	0	0	0	0	0	1	0	1025	990
ČAVLE	1	1	1	0	0	0	0	0	0	1	0	497	452
JELENJE	0	1	0	0	0	0	0	0	0	0	0	509	481
KASTAV	1	0	0	0	1	0	0	0	0	1	0	617	588
KRALJEVICA	1	0	0	0	1	0	0	0	1	0	0	990	916
KRK	1	0	1	0	0	0	0	0	0	1	0	412	310
LOVRAN	1	0	1	0	1	0	0	0	0	1	0	1082	763
MATULJI	1	0	0	0	1	0	0	0	0	1	0	683	666
NOVI VINODOLSKI	1	0	0	0	1	0	0	0	0	1	0	1321	1101
OPATIJA	2	0	0	0	1	0	0	0	0	1	0	1054	868
RAB	1	0	0	0	1	0	0	0	0	1	0	755	702
RIJEKA	18	0	3	0	15	0	0	0	14	7	0	16217	14702

Tablica - Table 1. nastavak - continuation 1

Županija - grad - općina	Broj timova		Zdravstveni djelatnici									Broj osiguran. u skrbi	Od toga koristilo zdr. zašt.	
	Puno rad. vr.	Djel. r.v.	Doktori medicine	Doktori medicine - specijalisti						VŠS	SSS			NSS
				Opće med.	Pedi- jatri	Skol. med.	Med. rada	Ostali						
	No. teams		Health workers											No. insurees in care
Full timer	Part. timer	Medi- cal doctors	Gen. med.	Pedi- atrics	Sch. med.	Occ. med.	Others	Jun. coll. ed.	High sch. ed.	Semi skilled				
LIČKO-SENJSKA ŽUPANIJA	3	2	0	0	3	0	0	0	0	0	3	0	3824	3338
GOSPIĆ	1	1	0	0	1	0	0	0	0	0	1	0	1918	1466
OTOČAC	1	1	0	0	1	0	0	0	0	1	0	0	1025	991
SENJ	1	0	0	0	1	0	0	0	0	1	0	0	881	881
VIROVITIČKO-PODRAVSKA ŽUPANIJA	4	0	0	0	4	0	0	0	0	4	0	0	4486	4240
ORAHOVICA	1	0	0	0	1	0	0	0	0	1	0	0	955	893
SLATINA	2	0	0	0	2	0	0	0	0	2	0	0	2031	2017
VIROVITICA	1	0	0	0	1	0	0	0	0	1	0	0	1500	1330
POŽEŠKO-SLAVONSKA ŽUPANIJA	4	0	1	0	3	0	0	0	0	4	0	0	4537	4351
PAKRAČ	1	0	0	0	1	0	0	0	0	1	0	0	1208	1079
POŽEGA	3	0	1	0	2	0	0	0	0	3	0	0	3329	3272
BRODSKO-POSAVSKA ŽUPANIJA	5	0	2	0	3	0	0	0	0	5	0	0	6727	5583
NOVA GRADIŠKA	1	0	0	0	1	0	0	0	0	1	0	0	1173	1126
SLAVONSKI BROT	4	0	2	0	2	0	0	0	0	4	0	0	5554	4457
ZADARSKA ŽUPANIJA	12	0	6	0	6	0	0	0	1	11	0	0	13402	12292
BENKOVAC	1	0	1	0	0	0	0	0	0	1	0	0	1040	963
BIOGRAD NA MORU	1	0	0	0	1	0	0	0	0	1	0	0	912	912
ZADAR	10	0	5	0	5	0	0	0	1	9	0	0	11450	10417
OSJEČKO-BARANJSKA ŽUPANIJA	17	0	2	0	15	0	0	0	1	14	0	0	23478	20054
BELI MANASTIR	1	0	0	0	1	0	0	0	0	1	0	0	1241	1000
DARDA	1	0	0	0	1	0	0	0	0	1	0	0	1037	950
DONJI MIHOLJAC	2	0	0	0	2	0	0	0	0	2	0	0	2132	2103
ĐAKOVO	2	0	0	0	2	0	0	0	0	2	0	0	2927	2570
NAŠICE	2	0	0	0	2	0	0	0	0	2	0	0	2395	2075
OSIJEK	8	0	2	0	6	0	0	0	1	5	0	0	12306	10009
VALPOVO	1	0	0	0	1	0	0	0	0	1	0	0	1440	1347
ŠIBENSKO-KNINSKA ŽUPANIJA	6	1	2	0	4	0	0	0	0	7	0	0	7967	7810
DRNIŠ	1	0	0	0	1	0	0	0	0	1	0	0	876	719
KNIN	0	1	0	0	0	0	0	0	0	1	0	0	1608	1608
ŠIBENIK	5	0	2	0	3	0	0	0	0	5	0	0	5483	5483
VIJKOVARSKO-SRIJEMSKA ŽUPANIJA	7	0	2	0	5	0	0	0	0	7	0	0	8295	7234
VINKOVCI	4	0	2	0	2	0	0	0	0	4	0	0	4703	4190
VIJKOVAR	1	0	0	0	1	0	0	0	0	1	0	0	1114	600
ŽUPANJA	2	0	0	0	2	0	0	0	0	2	0	0	2478	2444
SPLITSKO-DALMATINSKA ŽUPANIJA	38	2	0	0	38	0	0	0	5	33	0	0	43098	42061
HVAR	1	2	0	0	1	0	0	0	0	1	0	0	1160	1149
IMOŠKI	2	0	0	0	2	0	0	0	0	2	0	0	3233	3233
KASTELA	4	0	0	0	4	0	0	0	1	3	0	0	3989	3875
MAKARSKA	2	0	0	0	2	0	0	0	0	2	0	0	2727	2591
OMIŠ	1	0	0	0	1	0	0	0	0	1	0	0	991	991
SINJ	3	0	0	0	3	0	0	0	0	3	0	0	3891	3721
SOLIN	2	0	0	0	2	0	0	0	0	2	0	0	2496	2480
SPLIT	20	0	0	0	20	0	0	0	3	17	0	0	21615	21068
TROGIR	2	0	0	0	2	0	0	0	1	1	0	0	2046	2003
VRGORAČ	1	0	0	0	1	0	0	0	0	1	0	0	950	950
ISTARSKA ŽUPANIJA	12	0	3	0	9	0	0	0	3	8	0	0	11270	10679
PAZIN	1	0	0	0	1	0	0	0	0	1	0	0	1143	1138
POREČ	1	0	0	0	1	0	0	0	1	0	0	0	1190	1060
PULA	8	0	3	0	5	0	0	0	1	6	0	0	6703	6313
ROVINJ	1	0	0	0	1	0	0	0	1	0	0	0	1014	1003
UMAG	1	0	0	0	1	0	0	0	0	1	0	0	1220	1165
DUBROVAČKO-NERETVANSKA ŽUPANIJA	6	1	0	0	6	0	0	0	1	5	0	0	7239	6756
BLATO	1	0	0	0	1	0	0	0	1	0	0	0	345	332
DUBROVNIK	3	0	0	0	3	0	0	0	0	3	0	0	3540	3308
METKOVIĆ	2	0	0	0	2	0	0	0	0	2	0	0	3019	2781
VELA LUKA	0	1	0	0	0	0	0	0	0	0	0	0	335	335
MEĐIMURSKA ŽUPANIJA	5	0	0	0	5	0	0	0	0	5	0	0	6385	5789
ČAKOVEC	5	0	0	0	5	0	0	0	0	5	0	0	6385	5789

Tablica - Table 2. Broj posjeta i pregleda u ordinaciji i u kući bolesnika te broj upućivanja na specijalistički pregled u djelatnosti ZDRAVSTVENE ZAŠTITE DOJENČADI I PREDŠKOLSKE DJECE po županijama i općinama Hrvatske u 1999. godini - The number of visits and check-ups at clinic and home, and the number of referral notes to specialist in 1999 in Croatia from the Infant and Preschool Child Health Service, by county and community

Županija - grad - općina <i>County, town and community</i>	BROJ POSJETA		BROJ PREGLEDA		Upućivanje na specijalistički pregled <i>REFERRALS TO SPECIALIST</i>
	U ORDINACIJI	U KUĆI	U ORDINACIJI	U KUĆI	
	<i>VISITS</i>		<i>CHECK - UPS</i>		
	<i>AT CLINIC</i>	<i>AT HOME</i>	<i>AT CLINIC</i>	<i>AT HOME</i>	
HRVATSKA	2645927	4820	2187763	2516	351875
GRAD ZAGREB	644781	173	539203	173	83651
GRAD ZAGREB	644781	173	539203	173	83651
ZAGREBAČKA ŽUPANIJA	199089	0	181442	0	32760
DUGO SELO	11893	0	11110	0	1718
IVANIĆ-GRAD	19170	0	16308	0	2835
JASTREBARSKO	10548	0	6746	0	1568
KRIŽ	10385	0	9650	0	2432
SAMOBOR	33382	0	32472	0	5015
SVETI IVAN ZELINA	8742	0	8007	0	0
VRBOVEC	13851	0	12779	0	2300
VELIKA GORICA	47964	0	43985	0	7918
ZAPREŠIĆ	39439	0	37269	0	8464
BISTRA	3715	0	3116	0	510
KRAPINSKO-ZAGORSKA ŽUPANIJA	49397	0	39175	0	8471
BEDEKOVČINA	8467	0	8273	0	1545
DONJA STUBICA	4649	0	3489	0	910
ĐURMANEC	2050	0	1924	0	549
KRAPINA	21528	0	16852	0	3848
OROSLAVJE	3770	0	2581	0	754
ZABOK	8933	0	6056	0	865
SISAČKO-MOSLAVAČKA ŽUPANIJA	85733	0	75130	0	15573
KUTINA	16396	0	13791	0	1793
NOVSKA	11503	0	8190	0	1617
PETRINJA	13800	0	13636	0	2841
POPOVAČA	7268	0	6633	0	730
SISAK	36766	0	32880	0	8592
KARLOVAČKA ŽUPANIJA	46465	2248	39601	295	5870
DUGA RESA	8565	67	6083	67	845
KARLOVAC	31639	2181	27338	228	2956
OGULIN	6261	0	6180	0	2069
VARAŽDINSKA ŽUPANIJA	87295	0	71446	0	8570
IVANEC	7836	0	5663	0	1736
LUDBREG	8085	0	6982	0	970
NOVI MAROF	11357	0	10199	0	943
VARAŽDIN	57864	0	47099	0	4491
VARAŽDINSKE TOPLICE	2153	0	1503	0	430
KOPRIVNIČKO-KRIŽEVAČKA ŽUPANIJA	65430	0	46392	0	6095
ĐURĐEVAC	14346	0	7741	0	520
KOPRIVNICA	30883	0	26344	0	2972
KRIŽEVCI	20201	0	12307	0	2603
BJELOVARSKO-BILOGORSKA ŽUPANIJA	83000	19	71376	19	13833
BJELOVAR	57922	0	48800	0	9905
ČAZMA	5111	19	4628	19	1414
DARUVAR	8991	0	8921	0	1531
GAREŠNICA	10976	0	9027	0	983
PRIMORSKO-GORANSKA ŽUPANIJA	160824	82	140040	71	31142
CRIKVENICA	7645	2	6748	0	1162
ČAVLE	5812	0	5407	0	1062
JELENJE	2869	0	2653	0	497
KASTAV	5583	0	4643	0	898
KRALJEVICA	1644	0	1120	0	257
KRK	1911	0	1911	0	507
LOVRAN	3605	0	3575	0	846
MATULJI	5806	0	5105	0	1200
NOVI VINODOLSKI	9142	66	8690	57	1462
OPATIJA	6621	0	5965	0	1298
RAB	2479	0	5210	0	1434
RIJEKA	107707	14	89013	14	20519

Tablica - Table 2. nastavak - continuation 1

Županija - grad - općina <i>County, town and community</i>	BROJ POSJETA		BROJ PREGLEDA		Upućivanje na specijalistički pregled <i>REFERRALS TO SPECIALIST</i>
	U ORDINACIJI	U KUĆI	U ORDINACIJI	U KUĆI	
	<i>VISITS</i>		<i>CHECK - UPS</i>		
	<i>AT CLINIC</i>	<i>AT HOME</i>	<i>AT CLINIC</i>	<i>AT HOME</i>	
LIČKO-SENJSKA ŽUPANIJA	22362	2	22362	0	2759
GOSPIĆ	12083	0	12083	0	1172
OTOČAC	3735	0	3735	0	1003
SENJ	6544	2	6544	0	584
VIROVITIČKO-PODRAVSKA ŽUPANIJA	42317	5	35015	2	6079
ORAHOVICA	9491	5	9073	2	1594
SLATINA	22451	0	16739	0	2155
VIROVITICA	10375	0	9203	0	2330
POŽEŠKO-SLAVONSKA ŽUPANIJA	43559	0	25816	0	2401
PAKRAC	6656	0	4986	0	1052
POŽEGA	36903	0	20830	0	1349
BRODSKO-POSAVSKA ŽUPANIJA	44342	0	35977	0	5231
NOVA GRADIŠKA	9952	0	8691	0	795
SLAVONSKI BROT	34390	0	27286	0	4436
ZADARSKA ŽUPANIJA	96006	283	82182	274	11291
BENKOVAC	5952	0	5073	0	977
BIOGRAD NA MORU	7010	0	6250	0	143
ZADAR	83044	283	70859	274	10171
OSJEČKO-BARANJSKA ŽUPANIJA	219717	711	172859	695	23359
BELI MANASTIR	8850	16	8540	0	1230
DARDA	8967	0	7724	0	864
DONJI MIHOLJAC	15819	0	13035	0	1359
ĐAKOVO	22467	695	19462	695	4098
NAŠICE	15850	0	12773	0	2655
OSIJEK	137178	0	103312	0	12166
VALPOVO	10586	0	8013	0	987
ŠIBENSKO-KNINSKA ŽUPANIJA	63805	0	60478	0	11130
DRNIŠ	5522	0	5075	0	927
KNIN	11545	0	10879	0	1873
ŠIBENIK	46738	0	44524	0	8330
VUKOVARSKO-SRIJEMSKA ŽUPANIJA	64660	0	52394	0	9876
VINKOVCI	36552	0	29543	0	6345
VUKOVAR	6676	0	3118	0	1928
ŽUPANJA	21432	0	19733	0	1603
SPLITSKO-DALMATINSKA ŽUPANIJA	408945	1233	324343	932	48583
HVAR	10356	0	7125	0	1255
IMOTSKI	18474	0	8875	0	3384
KAŠTELA	42317	4	39150	4	5888
MAKARSKA	28263	0	26013	0	3066
OMIŠ	11169	31	9722	31	671
SINJ	35754	0	10678	0	2829
SOLIN	23289	0	18504	0	2359
SPLIT	209848	1198	181006	897	25489
TROGIR	21675	0	16268	0	2492
VRGORAC	7800	0	7002	0	1150
ISTARSKA ŽUPANIJA	100426	0	76513	0	12363
PAZIN	8813	0	5965	0	1149
POREČ	8131	0	5301	0	1275
PULA	63390	0	51350	0	8240
ROVINJ	9708	0	7594	0	312
UMAG	10384	0	6303	0	1387
DUBROVAČKO-NERETVANSKA ŽUPANIJA	64129	64	52230	55	6476
BLATO	3029	33	2243	32	360
DUBROVNIK	28846	0	24262	0	3981
METKOVIĆ	29691	0	23754	0	2135
VELA LUKA	2563	31	1971	23	0
MEĐIMURSKA ŽUPANIJA	53645	0	43789	0	6362
ČAKOVEC	53645	0	43789	0	6362

Tablica - Table 3. Preventivna zaštita DOJENČADI I PREDŠKOLSKE DJECE u djelatnosti ZDRAVSTVENE ZAŠTITE DOJENČADI I PREDŠKOLSKE DJECE po županijama Hrvatske u 1999. godini - Preventive medical care provided in 1999 in Croatia to infants and young children in Infant and Preschool Child Service by county

ŽUPANIJA	Broj djece	Ukupno posjeti	BROJ SISTEMATSKIH PREGLEDA /dob djeteta/ do 2 mj 3-5 mj 6-11 mj 1-3 g. 4-6 g. Ukupno						BROJ KONTROLNIH I CILJANIH PREGLEDA /dob djeteta/ do 2 mj 3-5 mj 6-11 mj 1-3 g. 4-6 g. Ukupno					
			No. general medical examinations /child age/ Total up to 2 m 3-5 m 6-11 m 1-3 yr. 4-6 yr. Total						No. of control and targetted examinations /child age/ up to 2 m 3-5 m 6-11 m 1-3 yr. 4-6 yr. Total					
COUNTY	No. chil-dren	Atten-dance Total												
HRVATSKA	268895	469452	43370	50532	55381	82383	45595	277261	19002	23043	24229	56291	23294	145859
GRAD ZAGREB	56985	114646	13814	15466	17011	19990	10429	76710	3837	4623	5564	11267	6341	31632
ZAGREBAČKA	21606	37417	3565	4564	6379	8561	4020	27089	1369	2194	1385	3366	830	9144
KRAPINSKO-ZAGORSKA	4372	7680	1015	1057	1231	1343	847	5493	224	387	282	627	143	1663
SISAČKO-MOSLAVAČKA	9971	16851	1690	1837	2455	2930	2095	11007	463	866	772	3252	454	5807
KARLOVAČKA	6160	12670	1122	1148	1392	1777	1059	6498	139	157	148	534	163	1141
VARAŽDINSKA	8794	15468	982	1032	1183	3255	2017	8469	458	812	762	3070	1297	6399
KOPRIVNIČKO-KRIŽEVAČKA	7537	10383	386	548	995	1578	665	4172	541	939	1176	2610	915	6181
BJELOVARSKO-BILOGORSKA	9061	9841	466	1066	1050	2283	1189	6054	184	422	819	1162	796	3383
PRIMORSKO-GORANSKA	21787	29925	2113	2570	2670	3938	2158	13449	2111	1984	2668	6086	1799	14648
LIČKO-SENJSKA	2868	2230	361	400	415	538	208	1922	56	76	59	60	0	251
VIROVITIČKO-PODRAVSKA	4063	9472	648	737	721	1183	932	4221	321	559	477	1213	860	3430
POŽEŠKO-SLAVONSKA	3110	3274	158	214	409	420	292	1493	5	30	20	168	72	295
BRODSKO-POSAVSKA	6731	13143	1358	1795	1565	2662	1061	8441	480	608	675	2415	524	4702
ZADARSKA	10953	21951	1519	1779	2128	4453	2678	12557	703	890	1261	2413	1058	6325
OSJEČKO-BARANJSKA	21975	36196	3220	3459	3158	3551	1716	15104	6119	3923	3602	7425	3410	24479
ŠIBENSKO-KNINSKA	8011	10532	1420	1429	1139	1273	873	6134	15	58	62	28	30	193
VUKOVARSKO-SRIJEMSKA	7150	9889	675	676	412	880	366	3009	389	1378	1444	2847	822	6880
SPLITSKO-DALMATINSKA	35919	74604	5588	7192	7905	15501	9159	45345	595	1189	1376	2699	1706	7565
ISTARSKA	9149	11373	1267	1626	1434	2389	1486	8202	170	577	235	990	299	2271
DUBROVAČKO-NERETVANSKA	7053	12940	1260	1069	570	1881	1448	6228	356	669	1042	2878	1298	6243
MEDIMURSKA	5640	8967	743	868	1159	1997	897	5664	467	702	400	1181	477	3227

Tablica - Table 4. Sistematski pregledi dojenčadi i predškolske djece u djelatnostima primarne zdravstvene zaštite u Hrvatskoj 1999. godine - General examinations of infants and preschool children in Primary Health Services in Croatia in 1999

	Dob - Age					Ukupno Total
	0-2 mj.	3-5 mj.	6-11 mj.	1-3 g.	4-6 g.	
	up to 2 months	3-5 months	6-11 months	1-3 years	4-6 years	
Sistematskim pregledom utvrđeno - Diagnosed condition						
1 TT/TV <20% od medijane - BW/BH <20% deviation from median	910	864	788	1.386	1.148	5.096
2 TT/TV >20% od medijane - BW/BH >20% deviation from median	949	1.262	1.242	2.014	1.889	7.356
3 Prehrana samo dojenjem - Exclusive breast-feeding	25.854	18.976	8.462	0	0	53.292
4 Prehrana dojenjem + nadohranom - Breast-feeding + weaning food	10.260	16.667	17.767	171	0	44.865
5 Umjetna prehrana - Infant formula	8.703	17.466	30.402	0	0	56.571
6 Rahitis - profilaksa - Rickets- prophylaxis	34.806	39.276	41.090	14.190	600	129.962
7 Rahitis - znakovi - Rickets-signs	135	514	374	277	133	1.433
8 Profilaksa anemije - Anaemia- prophylaxis	2.300	7.313	8.946	5.261	2.630	26.450
9 Psihomotorni razvoj usporen - Delay of expected normal psychomotoric development	624	1.199	1.129	720	428	4.100
10 Drugi poremećaji psihomotornog razvoja - Other developmental disorders of psychomotoric function	166	218	218	258	346	1.206
11 Poremećaji vida - stabizam - Visual disturbances-strabismus	1	0	144	1.454	1.643	3.242
12 Poremećaji vida - refrakcijske anomalije - Visual disturbances-disorders of refraction	0	1	23	679	1.694	2.397
13 Drugi poremećaji vida - Other visual disturbances	30	30	47	157	419	683
14 Poremećaji sluha - Hearing impairment	1	3	6	165	402	577
15 Poremećaji govora - dislalija - Speech disturbances-dyslalia	0	0	0	746	3.475	4.221
16 Poremećaji govora - dizartrija - Speech disturbances-dysarthria	0	0	0	109	516	625
17 Drugi poremećaji govora - Other speech disturbances	0	0	0	183	445	628
18 Ortodontske anomalije - Dentofacial anomalies	0	0	12	608	1.169	1.789
19 Karijes - Dental caries	0	0	0	6.009	15.529	21.538
20 Drugi poremećaji i bolesti zubi, zubnog tkiva i čeljusti - Other disorders and diseases of teeth and supportive structures	8	7	5	82	256	358
21 Mišićno-koštane deformacije kralježnice - Deformities of spine	3	3	5	138	656	805
22 Mišićno-koštane deformacije prsnog koša - Deformities of chest	14	27	39	236	398	714
23 Mišićno-koštane deformacije udova - Deformities of limbs	289	184	152	980	2.747	4.352
24 Druge mišićno-koštane deformacije - Other deformations of musculoskeletal system	92	84	45	168	973	1.362
25 Prirodno iščašenje kuka - Congenital deformities of hip	365	428	164	122	35	1.114
26 Prirodne srčane greške - Congenital malformations of heart	227	148	127	275	296	1.073
27 Rascjep nepca i /ili usne - Cleft palate/cleft lip	45	14	21	54	33	167
28 Kriptorhizam - Cryptorchism	131	98	115	356	202	902
29 Druge kongenitalne anomalije - Other congenital malformations	213	105	110	223	169	820
30 Fimoza - Phimosis	36	73	144	1636	923	2.812
31 Druge anomalije spolovila - Other genital anomalies	113	99	125	517	272	1.126

 Broj sistematski pregledane djece u primarnoj zdravstvenoj zaštiti -
 Number of examined children in Primary Health Care

49.475 58.962 64.535 100.233 59.232 332.437

Tablica - Table 5. Utvrđene bolesti ili stanja u djelatnosti ZDRAVSTVENE ZAŠTITE DOJENČADI I PREDŠKOLSKE DJECE u Hrvatskoj u 1999. godini - Diseases and conditions diagnosed by the Infant and Young Child Health Service, Croatia 1999

Bolesti i stanja MKB 10 <i>Diseases and conditions ICD 10</i>		Šifra <i>Code</i>	0-6g. <i>0-6yr.</i>	7-19g. <i>7-19yr.</i>	20-64g. <i>20-64yr.</i>	65 i v. <i>65 and over</i>	Ukupno <i>Total</i>
1	Zarazne bolesti probavnog sustava - <i>Intestinal infectious diseases</i>	A00-A09	25986	3331	6	3	29326
2	Tuberkuloza dišnih putova - <i>Respiratory tuberculosis</i>	A15-A16	54	18	1	0	73
3	Tuberkuloza drugih organa - <i>Tuberculosis of other organs</i>	A17-A19	13	4	0	0	17
4	Hripavac (pertusis) - <i>Whooping cough</i>	A37	483	43	0	0	526
5	Šarlah (scarlatina) - <i>Scarlet fever</i>	A38	4967	921	0	0	5888
6	Druge bakterijske bolesti (osim A37 i A38) - <i>Other bacterial diseases (without A37 and A38)</i>	A20-A49	2395	426	3	0	2824
9	Varicela, morbilli i rubeola - <i>Varicella, measles and rubella</i>	B01, B05, B06	13686	1881	0	0	15567
11	Kandidijaza - <i>Candidiasis</i>	B37	8811	547	1	0	9359
12	Helmintijaze - <i>Helminthiasis</i>	B65-B83	8244	1177	0	13	9434
13	Ostale zarazne i parazit. bol. - <i>Other infectious and parasitic diseases</i>		28026	5289	28	2	33345
1. Međuzbroj za A00-B99 - A00-B99 total			92665	13637	39	18	106359
17	Zloćudni melanom kože - <i>Malignant melanoma of skin</i>		0	0	1	0	1
20	Zloćudne novotvorine limfnoga, hematopoetičnog i srodnog tkiva - <i>Malignant neoplasms of lymphoid, haematopoietic and related tissue</i>	C81-C97	42	21	0	0	63
21	Ostale zloćudne novotvorine - <i>Other malignant neoplasms</i>		25	4	0	0	29
22	Novotvorine in situ i dobroćudne novotvorine nepoznate prirode - <i>In situ neoplasms, benign neoplasms and neoplasms of unknown behavior</i>	D00-D48	580	136	0	0	716
2. Međuzbroj za C00-D48 - C00-D48 total			647	161	1	0	809
23	Anemije zbog manjka željeza - <i>Iron deficiency anaemia</i>	D50	16686	1452	6	0	18144
24	Druge bolesti krvi i krvotvornog sustava - <i>Other diseases of blood and blood-forming organs</i>	D51-D77	286	41	0	0	327
25	Neki poremećaji imunološkog sustava - <i>Certain disorders involving the immune mechanism</i>	D80-D89	264	32	0	0	296
3. Međuzbroj za D50-D89 - D50-D89 total			17236	1525	6	0	18767
26	Poremećaji štitnjače - <i>Disorders of thyroid gland</i>	E00-E07	71	40	1	0	112
27	Dijabetes melitus - <i>Diabetes mellitus</i>	E10-E14	54	44	2	0	100
28	Pretilost - <i>Obesity</i>	E65-E66	563	234	0	0	797
29	Ostale endokrine bolesti, bolesti prehrane i bolesti metabolizma - <i>Other endocrine diseases, nutritional and metabolic diseases</i>		1990	125	0	0	2115
4. Međuzbroj za E00-E90 - E00-E90 total			2678	443	3	0	3124
31	Duševni poremećaji i porem. ponašanja uzrokovani uzimanjem alkohola - <i>Mental and behavioural disorders due to use of alcohol</i>	F10	0	0	1	0	1
33	Shizofrenija, shizotipni i sumanutni poremećaji - <i>Schizophrenia, schizotypal and delusional disorders</i>	F20-F29	0	8	1	0	9
34	Neuroze i afektivni porem. povezani sa stresom i somatoformni porem. - <i>Neurotic, stress related and somatoform disorders</i>	F40-F48	154	86	2	0	242
35	Duševna zaostalost - <i>Mental retardation</i>	F70-F79	153	86	0	0	239
36	Ostali duševni poremećaji i poremećaji ponašanja - <i>Other mental and behavioural disorders</i>		2500	684	0	0	3184
5. Međuzbroj za F00-F99 - F00-F99 total			2807	864	4	0	3675
37	Ekstrapiramidalni i poremećaji kretanja - <i>Extrapyramidal and movement disorders</i>	G20-G26	628	21	0	0	649
38	Epilepsija - <i>Epilepsy</i>	G40-G41	684	368	0	0	1052
39	Migrena i ostali sindromi glavobolje - <i>Migraine and other headache syndromes</i>	G43-G44	231	276	0	0	507
40	Cerebralna paraliza i ostali paralitični sindromi - <i>Cerebral palsy and other paralytic syndromes</i>	G80-G83	398	102	0	0	500
41	Ostale bolesti i poremećaji živčanog sustava - <i>Other diseases and disorders of nervous system</i>		270	83	0	0	353
6. Međuzbroj za G00-G99 - G00-G99 total			2211	850	0	0	3061
42	Konjunktivitis - <i>Conjunctivitis</i>	H10	28621	3634	21	0	32276
43	Katarakta i druge bolesti leće - <i>Cataract and other diseases of lens</i>	H25-H28	15	8	0	0	23
44	Glaukom - <i>Glaucoma</i>	H40-H42	16	4	0	0	20
45	Strabizam - <i>Strabismus</i>	H49-H50	2580	686	6	0	3272
46	Poremećaji refrakcije i akomodacije - <i>Disorders of refraction and accommodation</i>	H52	1783	806	11	47	2647
47	Ostale bolesti oka i adneksa - <i>Other diseases of eye and adnexa</i>		1647	460	5	0	2112
7. Međuzbroj za H00-H59 - H00-H59 total			34662	5598	43	47	40350
48	Upala srednjeg uha i druge bolesti srednjeg uha i mastoida - <i>Otitis media and other diseases of middle ear and mastoid</i>	H65-H75	65306	6242	27	0	71575
49	Oštećenje sluha - <i>Hearing loss</i>	H90-H91	500	155	1	0	656
50	Ostale bolesti uha i mastoidnog nastavka - <i>Other diseases of ear and mastoid</i>	4878	3159	490	3	1	3653
8. Međuzbroj za H60-H95 - H60-H95 total			68965	6887	31	1	75884

Tablica - Table 5. nastavak - continuation 1

Bolesti i stanja MKB 10 <i>Diseases and conditions ICD 10</i>		Šifra <i>Code</i>	0-6g. <i>0-6yr.</i>	7-19g. <i>7-19yr.</i>	20-64g. <i>20-64yr.</i>	65 i v. <i>65 and over</i>	Ukupno <i>Total</i>
51	Akutna reumatska groznica - <i>Acute rheumatic fever</i>	I00-I02	2	7	0	0	9
52	Kronične reumatske srčane bolesti - <i>Chronic rheumatic heart diseases</i>	I05-I09	1	5	0	0	6
53	Hipertenzivne bolesti - <i>Hypertensive diseases</i>	I10-I15	0	6	0	0	6
55	Druge ishemične bolesti srca - <i>Other ischemic heart diseases</i>	I20, I24-I25	9	0	0	0	9
56	Druge srčane bolesti - <i>Other heart diseases</i>	I26-I52	85	37	0	0	122
57	Cerebrovaskularni inzult - <i>Stroke</i>	I60-I64	1	0	0	0	1
58	Druge cerebrovaskularne bolesti - <i>Other cerebrovascular diseases</i>	I65-I68	1	0	0	0	1
62	Ostale bolesti cirkulacijskog sustava - <i>Other diseases of circulatory system</i>	I03	92	22	1	0	115
9.	Međuzbroj za I00-I99 - I00-I99 total		191	77	1	0	269
63	Akutne infekcije gornjeg dišnog sustava - <i>Acute upper respiratory infections</i>	J00-J06	510273	58535	209	7	569024
64	Gripa (influenca) - <i>Influenza</i>	J10-J11	13951	4833	32	1	18817
65	Pneumonija - <i>Pneumonia</i>	J12-J18	6959	1389	0	66	8414
66	Akutni bronhitis i akutni bronhiolitis - <i>Acute bronchitis and acute bronchiolitis</i>	J20-J21	64451	7016	39	2	71508
67	Bronhitis, emfizem, astma i druge kronične opstruktivne bolesti pluća - <i>Bronchitis, emphysema, asthma and other chronic obstructive pulmonary diseases</i>	J40-J44, J47	13895	2754	2	0	16651
69	Ostale bolesti dišnog sustava - <i>Other respiratory diseases</i>		9768	1749	11	2	11530
10.	Međuzbroj za J00-J99 - J00-J99 total		619297	76276	293	78	695944
70	Bolesti usne šupljine, žlijezda slinovnica i čeljusti - <i>Diseases of oral cavity, salivary glands and jaws</i>	K00-K14	10297	1167	3	0	11467
71	Ulkus želuca i duodenuma (gastroduodenalni) - <i>Gastric and duodenal ulcer (gastroduodenal)</i>	K25-K27	9	15	2	0	26
72	Akutna upala crvuljka (apendicitis) - <i>Acute appendicitis</i>	K35	266	136	0	0	402
73	Preponska kila (ingvinalna hernija) - <i>Inguinal hernia</i>	K40	2054	122	0	0	2176
74	Ostale hernije trbušne šupljine - <i>Other abdominal hernia</i>	K41-K46	509	58	0	0	567
75	Bolesti jetre - <i>Diseases of liver</i>	K70-K77	49	14	0	1	64
76	Žučni kamenci i upala žučnjaka - <i>Cholelithiasis and cholecystitis</i>	K80-K81	0	2	1	0	3
77	Ostale bolesti probavnog sustava - <i>Other diseases of the digestive system</i>	I1456	8858	1013	4	1	9876
11.	Međuzbroj za K00-K93 - K00-K93 total		22042	2527	10	2	24581
78	Infekcije kože i potkožnog tkiva - <i>Infections of the skin and subcutaneous tissue</i>	L00-L08	17631	2483	22	0	20136
79	Dermatitis, egzemi i urtikarije - <i>Dermatitis, eczema and urticaria</i>	L20-L30, L50	36235	3832	14	2	40083
80	Ostale bolesti kože i potkožnog tkiva - <i>Other diseases of the skin, subcutaneous tissue</i>		2603	721	5	1	3330
12.	Međuzbroj za L00-L99 - L00-L99 total		56469	7036	41	3	63549
81	Reumatoidni artritis i druge upalne poliartropatije - <i>Rheumatoid arthritis and other inflammatory polyarthropathies</i>	M05-M14	28	25	1	0	54
82	Arthroze - <i>Arthrosis</i>	M15-M19	0	5	0	0	5
83	Kifoza, skolioza i lordoza - <i>Kyphosis, scoliosis and lordosis</i>	M40-M41	350	523	2	0	875
84	Spondilopatije - <i>Spondylopathies</i>	M45-M49	6	9	1	0	16
85	Bolesti intervertebralnih diskova i ostale dorzopatije - <i>Intervertebral disc disorders and other dorsopathies</i>	M50-M54	34	45	12	0	91
86	Osteoporoza i osteomalacija - <i>Osteoporosis and osteomalacia</i>	M80-M83	46	35	0	0	81
87	Ostale bolesti mišićno-koštanog sustava - <i>Other diseases of the musculoskeletal system</i>		2266	687	18	1	2972
13.	Međuzbroj za M00-M99 - M00-M99 total		2730	1329	34	1	4094
88	Glomerulske bolesti bubrega - <i>Glomerular diseases</i>	N00-N08	53	21	0	0	74
89	Tubulointersticijske bol. bubrega - <i>Renal tubulo-interstitial diseases</i>	N10-N16	1112	117	0	0	1229
90	Bubrežna insuficijencija - <i>Renal failure</i>	N17-N19	37	10	0	0	47
91	Urolitijaza (mokračni kamenci) - <i>Urolithiasis</i>	N20-N23	14	10	2	0	26
92	Upala mokraćnog mjehura (cistitis) - <i>Cystitis</i>	N30	10981	1830	7	0	12818
93	Druge bolesti urinarnog sustava (osim N30) - <i>Other diseases of the urinary system (without N30)</i>	N25-N39	4135	405	2	0	4542
95	Druge bol. muških spol. org. - <i>Other diseases of male genital organs</i>	N41-N51	2742	266	0	0	3008
97	Ostale bolesti ženskih spolnih organa - <i>Other diseases of the female genital organs</i>		961	247	3	1	1212
14.	Međuzbroj za N00-N99 - N00-N99 total		20035	2906	14	1	22956
100	Ostala stanja u trudnoći, porođaju i babinjama - <i>Other conditions in pregnancy, delivery and puerperium</i>		0	0	3	0	3
15.	Međuzbroj za O00-O99 - O00-O99 total		0	0	3	0	3
101	Određena stanja nastala u perinatalnom razdoblju - <i>Certain conditions originating in the perinatal period</i>	P00-P96	3093	2	0	0	3095
16.	Međuzbroj za P00-P96 - P00-P99 total		3093	2	0	0	3095

Tablica - Table 5. nastavak - continuation 2

Bolesti i stanja MKB 10 <i>Diseases and conditions ICD 10</i>		Šifra <i>Code</i>	0-6g. <i>0-6yr.</i>	7-19g. <i>7-19yr.</i>	20-64g. <i>20-64yr.65 and over</i>	65 i v. <i>65 and over</i>	Ukupno <i>Total</i>
102	Prirodne malformacije cirkulacijskog sustava - <i>Congenital malformations of the circulatory system</i>	Q20-Q28	481	39	1	0	521
103	Nespušteni testis - <i>Undescended</i>	Q53	868	72	0	0	940
104	Ostale prirodne malformacije - <i>Other congenital malformations</i>		3345	271	0	1	3617
17.	Međubroj za Q00-Q99 - <i>Q00-Q99 total</i>		4694	382	1	1	5078
106	Ostali simptomi, znakovi, klinički i lab. nalazi nesvrstani drugamo - <i>Symptoms, signs and abnormal, clinical and laboratory findings, not elsewhere classified</i>		34033	5241	32	3	39309
18.	Međubroj za R00-R99 - <i>R00-R99 total</i>		34033	5241	32	3	39309
107	Prijelomi - <i>Fractures</i>	S x 2	2392	922	0	0	3314
108	Dislokacije, uganuća i nategnuća - <i>Dislocations, sprains and strains</i>	S x 3	3290	1339	3	0	4632
109	Opekline i korozije - <i>Burns and corrosions</i>	T20-T32	2363	391	1	0	2755
110	Otrovanja lijekovima i biološkim tvarima - <i>Poisoning by medicaments and biological substances</i>	T36-T50	247	119	0	0	366
111	Ostale ozljede, otrovanja i djelovanja vanjskih uzroka - <i>Other injuries, poisoning, and effects of external causes</i>		9525	2157	15	0	11697
19.	Međubroj za S00-T98 - <i>S00-T98 total</i>		17817	4928	19	0	22764
112	Osobe koje se koriste zdrav. službom zbog pregleda i istraživanja - <i>Persons encountering health services for examinat. and investigation</i>	Z00-Z13	98412	1717	8	1	100138
113	Infekcija HIV-om bez simptoma - <i>Asymptomatic human immunodeficiency virus (HIV) infection status</i>		1	0	0	0	1
114	Druge osobe s opasnošću po zdravlje zbog zaraznih bolesti - <i>Persons with health hazards related to communicable diseases</i>	Z20, Z22-Z29	38736	303	0	0	39039
115	Postupci u vezi sa sprečavanjem neželjene trudnoće - <i>Contraceptive management</i>	Z30	0	1	1	0	2
116	Osobe koje se koriste zdrav. službom zbog specif. postupaka i njege - <i>Persons encountering health services for specific procedures and health care</i>	Z40-Z54	133	8	0	0	141
117	Osobe koje se koriste zdrav. službom zbog psihosoc. i socioek. razloga - <i>Persons with potential health hazards related to socioeconomic and psychosocial circumstances</i>	Z55-Z65	4493	241	62	0	4796
118	Osobe koje se koriste zdrav. službom zbog obiteljskih razloga - <i>Persons encountering health services for family reasons</i>	Z70-Z99	759	292	1	0	1052
119	Ostali čimb. koji utječu na stanje zdravlja i kontakt sa zdrav. službom - <i>Other factors influencing health status and contact with health services</i>		5889	110	12	1	6012
21.	Međubroj za Z00-Z99 - <i>Z00-Z99 total</i>		148423	2672	84	2	151181
UKUPNO BOLESTI I STANJA (bez V01-Y98) DISEASES AND CONDITIONS TOTAL (without V01-Y98)			1150695	133341	659	157	1284852
120	Nesreće pri prijevozu - <i>Transport accidents</i>	V01-V99	390	173	0	0	563
121	Ostali vanj. uzroci slučajnih ozlj. - <i>Other external causes of accidental injuries</i>	W00-X59	11852	2868	12	0	14732
122	Namjerno nanesene ozljede - <i>Assault</i>	X85-Y09	112	48	0	0	160
124	Ostali vanjski uzroci ozljeda i otrovanja - <i>Other extern. causes of injuries and poisoning</i>		5035	1690	7	0	6732
20.	Međubroj za V01-Y98 - <i>V01-Y98 total</i>		17393	4779	19	0	22187

DJELATNOST MEDICINE RADA - Occupational Health Service**ZDRAVSTVENA ZAŠTITA RADNIKA**

U djelatnosti medicine rada u 1999. godini je radilo 145 timova puno i 15 timova djelomično radno vrijeme, u kojima je bilo zaposleno 156 specijalista medicine rada, 10 specijalista drugih specijalnosti i 2 doktora opće medicine. Od tog broja 67 specijalista medicine rada je zaposleno u ordinacijama domova zdravlja, 45 obavlja privatnu praksu u zakupu doma zdravlja, a 14 je privatnih ordinacija u drugim prostorima.

PREVENTIVNI PREGLEDI U MEDICINI RADA

Praćenjem stope preventivnih pregleda u djelatnosti medicine rada zapaženo je da je u razdoblju 1985.-1990. bila relativno stabilna i kretala se između 222,5 i 248,9 na 1.000 zaposlenih. U razdoblju 1991.-1998. bilježe se znatne oscilacije. Nakon izrazitog pada 1991. godine kada se stopa gotovo prepolovila (124,6/1.000), u 1992., a naročito u 1993. godini dolazi do ponovnog porasta te je stopa viša od one 1985. godine i iznosi 258,7/1.000 zaposlenih. Od 1994. godine ponovo se bilježi stalni pad stope preventivnih pregleda te je ona dosegla najnižu razinu 1999. godine (87,8/1.000). Takav pad je uglavnom posljedica drastičnog smanjenja broja prethodnih pregleda koji novim Zakonom o radu nisu više obavezni za sva radna mjesta. Međutim, ukoliko promatramo obavljene periodičke preglede dakle preglede koji su zakonski propisani za radnike zaposlene na radnim mjestima s posebnim uvjetima rada tada se stopa periodičkih pregleda na 1.000 eksponiranih radnika kreće od prijeratne 1990. godine s 167,4 preko najniže 1991. godine 72,0 da bi 1996. godine iznosila 112,5. U 1997. godini i 1998. godini je došlo do porasta periodičkih pregleda te je na svakih 1.000 zaposlenika na radnim mjestima s posebnim uvjetima rada bilo pregledano 112 odnosno 133 djelatnika. U 1999. godini stopa je iznosila 129,5/1.000.

Iako ukupan broj periodičkih pregleda, pa tako i pregledanih djelatnika na poslovima s posebnim uvjetima rada, nije još dosegao prijeratno razdoblje ipak se od 1994.-1998. godine bilježi stalan rast. Ukupan broj periodičkih pregleda se u razdoblju 1994.-1999. godina povećao za 53,9%, dok se istovremeno broj zaposlenih smanjio za 6,2%. U Hrvatskoj je u 1999. godini bilo 1.300.762 zaposlenih što je najmanji broj zaposlenih u proteklih deset godina.

OZLJEDE NA RADU

Prema mjesečnim izvješćima područnih ureda i ispostava Hrvatskog zavoda za zdravstveno osiguranje u Hrvatskoj je u 1999. godini zabilježeno ukupno 22.814 ozljeda na radu od

kojih su 32 imale smrtni ishod. Od ukupnog broja ozljeda na radu 18.846 ili 82,6% dogodilo se na samom radnom mjestu, a 3.968 odnosno 17,4% na putu do posla ili s posla. Ozljeđeni na poslu su u 66,5% slučajeva muškarci, a 33,5% žene.

Od 1985. godine broj ozljeda na radu je u stalnom padu. Dok je 1985. godine stopa ozljeda na 1.000 zaposlenika iznosila 43,3, 1990. je pala na 26,1, 1995. je iznosila 14,4, a 1999. godine 17,5/1.000. U usporedbi s 1998. godinom nije došlo do porasta ukupnog broja ozljeda na radu, ali je zabilježen znatniji pad ozljeda sa smrtnim ishodom za čak 35%.

Najveći broj ozljeda na radu je u 1999. godini zabilježen u prerađivačkoj djelatnosti (36,9%), građevinarstvu (11,1%), javnoj upravi i obrani i obaveznom socijalnom osiguranju (11,0%), prijevozu, skladištenju i vezama (9,2%), zdravstvenoj zaštiti i socijalnoj skrbi (5,6%). Najveći broj smrtnih nesreća dogodio se u javnoj upravi i obrani (8), građevinarstvu (6) i zdravstvenoj zaštiti i socijalnoj skrbi (3).

U Hrvatskoj se u 1999. godini ozlijedilo 17,5 zaposlenika na 1.000 aktivnih osiguranika. Specifične stope na 1.000 zaposlenih u djelatnosti su najviše u djelatnosti poljoprivrede, lova i šumarstva (36,4), prerađivačkoj djelatnosti (29,5), građevinarstvu (27,8) i prijevoz, skladištenje i veze (22,6). Najsigurnije djelatnosti su hoteli i restorani, trgovina na veliko i malo, poslovanje nekretninama, iznajmljivanje i poslovne usluge te ribarstvo u kojima je stopa ispod 10 nesreća na 1.000 zaposlenih u djelatnosti.

PROFESIONALNE BOLESTI

Prijava profesionalnih bolesti prati se u Hrvatskoj redovito od 1990. godine kada je to postala zakonska obaveza. U desetogodišnjem razdoblju 1990.-1999. godina prijavljeno je ukupno 1.768 profesionalnih bolesti od toga najviše 1995. godine (372) kada je zabilježena i najviša stopa od 26,2/1.000 zaposlenih. Najmanji broj prijava (80) pa time i najniža stopa (6,2) zabilježena je 1999. godine.

S obzirom na djelatnost najviša stopa oboljevanja u razdoblju 1997.-1999. godina zabilježena je u djelatnosti poljoprivrede, lova i šumarstva (46,6-135,5), rudarstva i vađenja (58,7-74,1), prerađivačkoj industriji (10,3-34,1) te djelatnosti zdravstvene zaštite i socijalne skrbi (10,8-36,6).

Najčešće dijagnosticirane profesionalne bolesti u 1999. godini su pneumokonioze (azbestoza) s 35,0%, bolesti izazvane štetnim djelovanjem vibracija (18,8%), bolesti izazvane štetnim djelovanjem buke (16,3%), kožne bolesti i recidivi težeg stupnja (15%) te zarazne bolesti (7,5%).

Tablica - Table 1. Broj timova, zdravstvenih i nezdravstvenih djelatnika u djelatnosti MEDICINE RADA po županijama i općinama Hrvatske u 1999. godini - The number of teams, health workers and paramedics in 1999 in Croatia's Occupational Health Service

Županija - grad - općina	Broj timova		Doktori medicine			Med. sestre-tehn.		Psiho- lozi
	Puno	Djel.	Spec.	Ostali	Bez	VSS	SSS	
	r. v.	r. v.	MR.	spec.	spec.			
<i>County, town and community</i>	<i>No. teams</i>		<i>Medical doctors</i>			<i>Nurses and technicians</i>		<i>Psycho- logists</i>
	<i>Full timer</i>	<i>Part timer</i>	<i>Occup. med. spec.</i>	<i>Other spec.</i>	<i>Non- spec.</i>	<i>Junior college</i>	<i>High school</i>	
HRVATSKA	145	15	156	10	2	71	117	48
GRAD ZAGREB	30	4	33	7	2	18	28	12
GRAD ZAGREB	30	4	33	7	2	18	28	12
ZAGREBAČKA ŽUPANIJA	4	2	6	0	0	3	3	1
IVANIČ-GRAD	1	0	1	0	0	1	0	0
JASTREBARSKO	0	1	1	0	0	1	0	0
SAMOBOR	1	0	1	0	0	0	1	0
VELIKA GORICA	1	1	2	0	0	0	2	0
ZAPREŠIĆ	1	0	1	0	0	1	0	1
KRAPINSKO-ZAGORSKA ŽUPANIJA	3	0	3	0	0	0	3	3
KRAPINA	1	0	1	0	0	0	1	1
OROSLAVJE	1	0	1	0	0	0	1	1
ZABOK	1	0	1	0	0	0	1	1
SISAČKO-MOSLAVAČKA ŽUPANIJA	3	1	4	0	0	1	4	2
KUTINA	0	1	1	0	0	0	1	1
SISAK	3	0	3	0	0	1	3	1
KARLOVAČKA ŽUPANIJA	4	0	4	0	0	3	5	2
KARLOVAC	3	0	3	0	0	3	4	2
OGULIN	1	0	1	0	0	0	1	0
VARAŽDINSKA ŽUPANIJA	7	0	7	0	0	3	5	1
IVANEČ	1	0	1	0	0	0	1	0
VARAŽDIN	6	0	6	0	0	3	4	1
KOPRIVNIČKO-KRIŽEVAČKA ŽUPANIJA	4	0	4	0	0	1	3	1
ĐURĐEVAC	1	0	1	0	0	0	1	0
KOPRIVNICA	3	0	3	0	0	1	2	1
BJELOVARSKO-BILOGORSKA ŽUPANIJA	3	1	4	0	0	0	4	1
BJELOVAR	2	0	2	0	0	0	2	0
DARUVAR	1	0	1	0	0	0	1	1
GAREŠNICA	0	1	1	0	0	0	1	0
PRIMORSKO-GORANSKA ŽUPANIJA	29	0	28	2	0	22	7	5
CRIKVENICA	1	0	1	0	0	1	0	0
DELNICE	1	0	1	0	0	1	0	0
KRK	1	0	1	0	0	0	1	0
MALJ LOŠINJ	1	0	1	0	0	0	0	0
OMIŠALJ	1	0	1	0	0	1	1	0
OPATIJA	1	0	1	0	0	1	0	0
PUNAT	1	0	1	0	0	0	1	0
RIJEKA	22	0	21	2	0	18	4	5
LICKO-SENJSKA ŽUPANIJA	0	1	1	0	0	0	1	1
OTOČAČ	0	1	1	0	0	0	1	1
VIROVITIČKO-PODRAVSKA ŽUPANIJA	2	1	3	0	0	3	0	0
ORAHOVICA	0	1	1	0	0	1	0	0
SLATINA	1	0	1	0	0	1	0	0
VIROVITICA	1	0	1	0	0	1	0	0
POŽEŠKO-SLAVONSKA ŽUPANIJA	1	1	2	0	0	0	1	0
PAKRAČ	0	1	1	0	0	0	0	0
POŽEGA	1	0	1	0	0	0	1	0
BRODSKO-POSAVSKA ŽUPANIJA	6	1	7	0	0	2	11	3
NOVA GRADIŠKA	1	0	1	0	0	0	5	0
SLAVONSKI BROD	5	1	6	0	0	2	6	3
ZADARSKA ŽUPANIJA	4	0	4	0	0	0	6	3
ZADAR	4	0	4	0	0	0	6	3
OSJEČKO-BARANJSKA ŽUPANIJA	6	0	6	0	0	1	7	5
BELIŠĆE	1	0	1	0	0	0	1	0
ĐAKOVO	1	0	1	0	0	0	1	0
NAŠICE	1	0	1	0	0	0	1	1
OSIJEK	3	0	3	0	0	1	4	4
ŠIBENSKO-KNINSKA ŽUPANIJA	5	0	4	1	0	1	3	1
SIBENIK	5	0	4	1	0	1	3	1
VUKOVARSKO-SRIJEMSKA ŽUPANIJA	3	1	4	0	0	1	4	1
VINKOVCI	1	1	2	0	0	0	3	1
VUKOVAR	1	0	1	0	0	1	0	0
ŽUPANJA	1	0	1	0	0	0	1	0
SPLITSKO-DALMATINSKA ŽUPANIJA	14	0	14	0	0	7	7	3
KAŠTELA	2	0	2	0	0	0	0	2
SINJ	2	0	2	0	0	1	1	0
SPLIT	8	0	8	0	0	5	4	1
SUPETAR	1	0	1	0	0	0	1	0
TROGIR	1	0	1	0	0	1	1	0

Tablica - Table 1. nastavak - continuation 1

Županija - grad - općina	Broj timova		Doktori medicine			Med. sestre-tehn.		Psiho- lozi
	Puno	Djel.	Spec.	Ostali	Bez	VSS	SSS	
	r. v.	r. v.	MR.	spec.	spec.			
	No. teams		Medical doctors			Nurses and technicians		
County, town and community	Full timer	Part timer	Occup. med. spec.	Other spec.	Non- spec.	Junior college	High school	Psycho- logists
ISTARSKA ŽUPANIJA	9	1	9	0	0	4	4	1
BUZET	0	1	0	0	0	0	0	0
LABIN	1	0	1	0	0	0	1	0
PAZIN	1	0	1	0	0	1	0	0
POREČ	1	0	1	0	0	1	0	0
PULA	3	0	3	0	0	1	1	0
ROVINJ	1	0	1	0	0	0	1	0
UMAG	2	0	2	0	0	1	1	1
DUBROVAČKO-NERETVANSKA ŽUPANIJA	6	1	7	0	0	1	9	2
DUBROVNIK	2	0	2	0	0	1	4	2
KORČULA	1	0	1	0	0	0	1	0
METKOVIĆ	1	0	1	0	0	0	1	0
OPUZEN	1	0	1	0	0	0	1	0
PLOČE	1	0	1	0	0	0	1	0
VELA LUKA	0	1	1	0	0	0	1	0
MEĐIMURSKA ŽUPANIJA	2	0	2	0	0	0	2	0
ČAKOVEC	2	0	2	0	0	0	2	0

Tablica - Table 2. Preventivni pregledi u djelatnosti MEDICINE RADA po županijama i općinama Hrvatske u 1999. godini - Preventive examinations in Croatia's Occupational Health Service in 1999 by county and community

Županija - grad - općina	Prethodni		Periodični pregledi					Siste- matski	Ciljani	Kon- trolni	Ostali	UKUPNO
	Ukupno	Od toga	Ukupno	Sposobni	Nespo-	Trajno	Nepo-					
	nesposobni	nesposobni	Periodic	persons	sobni	nesp.	znato					
	Pre-employment examinations	Periodic examinations	General exam.	Targeted exam.	Control exam.	Other exam.	Total exam.					
County, town and community	Total Incapable pers. total	Total	Fitt	Incapable persons	Dis- abled	Unkown						
HRVATSKA	47144	921	52363	50256	1089	297	22	9058	2461	4413	6732	122171
GRAD ZAGREB	14088	227	13376	13172	204	68	0	3313	1239	2860	279	35155
GRAD ZAGREB	14088	227	13376	13172	204	68	0	3313	1239	2860	279	35155
ZAGREBAČKA ŽUPANIJA	1789	10	1611	1591	20	6	0	26	34	69	222	3751
IVANIČ-GRAD	145	3	471	471	0	0	0	11	0	7	0	634
JASTREBARSKO	247	7	42	39	3	0	0	0	0	0	0	289
SAMOBOR	390	0	471	469	2	0	0	0	34	0	126	1021
VELIKA GORICA	659	0	111	108	3	2	0	15	0	0	47	832
ZAPREŠIĆ	348	0	516	504	12	4	0	0	0	62	49	975
KRAPINSKO-ZAGORSKA ŽUPANIJA	553	1	490	470	20	14	0	308	0	0	75	1426
KRAPINA	157	1	261	242	19	13	0	4	0	0	57	479
OROSLAVJE	177	0	0	0	0	0	0	304	0	0	5	486
ZABOK	219	0	229	228	1	1	0	0	0	0	13	461
SISAČKO-MOSLAVAČKA ŽUPANIJA	1062	10	3670	3578	92	38	0	0	0	9	240	4981
KUTINA	129	6	928	853	75	38	0	0	0	9	240	1306
SISAK	933	4	2742	2725	17	0	0	0	0	0	0	3675
KARLOVAČKA ŽUPANIJA	1360	17	2084	2012	72	15	0	0	0	162	149	3755
KARLOVAC	1194	11	1800	1752	48	8	0	0	0	141	149	3284
OGULIN	166	6	284	260	24	7	0	0	0	21	0	471
VARAŽDINSKA ŽUPANIJA	1667	31	1032	1003	29	13	0	163	40	69	719	3690
IVANEC	251	12	351	350	1	0	0	0	25	49	187	863
VARAŽDIN	1416	19	681	653	28	13	0	163	15	20	532	2827
KOPRIVNIČKO-KRIŽEVAČKA ŽUPANIJA	1093	14	1851	1799	52	0	0	0	205	73	5	3227
ĐURĐEVAC	161	3	334	321	13	0	0	0	0	2	0	497
KOPRIVNICA	932	11	1517	1478	39	0	0	0	205	71	5	2730
BJELOVARSKO-BILOGORSKA ŽUPANIJA	721	6	1246	1216	30	13	0	423	0	42	247	2679
BJELOVAR	411	6	1246	1216	30	13	0	0	0	42	215	1914
DARUVAR	144	0	0	0	0	0	0	320	0	0	32	496
GAREŠNICA	166	0	0	0	0	0	0	103	0	0	0	269
PRIMORSKO-GORANSKA ŽUPANIJA	6146	146	7149	6994	155	8	0	746	192	547	2270	17050
CRIKVENICA	291	2	278	269	9	1	0	0	0	7	0	576
DELNICE	274	1	609	598	11	0	0	0	0	0	0	883
KRK	238	1	250	249	1	0	0	0	0	0	0	488
MALJ LOŠINJ	190	0	7	7	0	0	0	0	0	0	15	212
OMIŠALJ	25	0	502	498	4	2	0	439	71	20	0	1057

Tablica - Table 2. nastavak - continuation 1

Županija - grad - općina	Prethodni		Periodični pregledi					Siste- matski	Ciljani	Kon- trolni	Ostali	UKUPNO
	Ukupno	Od toga	Ukupno	Sposobni	Nespo-	Trajno	Nepo-					
	nesposobni	nesposobni	nesposobni	sobni	sobni	nesp.	znato					
	Pre-employment	Periodic					General	Targeted	Control	Other	Total	
	examinations	examinations					exam.	exam.	exam.	exam.		
County, town and community	Total	Incapable	Total	Fitt	Incapable	Dis-	Unknown					
	pers. total	pers. total		persons	abled							
OPATIJA	246	0	159	159	0	0	0	0	0	6	0	411
PUNAT	34	0	172	168	4	1	0	0	0	1	0	207
RIJEKA	4848	142	5172	5046	126	4	0	307	121	513	2255	13216
LIČKO-SENJSKA ŽUPANIJA	73	0	285	269	16	2	0	0	0	3	66	427
OTOČAČ	73	0	285	269	16	2	0	0	0	3	66	427
VIROVITIČKO-PODRAVSKA ŽUPANIJA	725	11	803	770	33	6	0	27	0	19	17	1591
ORAHOVICA	0	0	137	126	11	0	0	0	0	0	0	137
SLATINA	255	9	388	371	17	5	0	0	0	0	0	643
VIROVITICA	470	2	278	273	5	1	0	27	0	19	17	811
POŽEŠKO-SLAVONSKA ŽUPANIJA	884	12	1199	1147	52	37	0	87	0	0	56	2226
PAKRAC	220	0	86	86	0	0	0	87	0	0	56	449
POŽEGA	664	12	1113	1061	52	37	0	0	0	0	0	1777
BRODSKO-POSAVSKA ŽUPANIJA	2311	51	1983	1937	46	6	0	0	0	58	184	4536
NOVA GRADIŠKA	351	1	482	463	19	2	0	0	0	0	8	841
SLAVONSKI BROT	1960	50	1501	1474	27	4	0	0	0	58	176	3695
ZADARSKA ŽUPANIJA	985	0	1630	1602	28	4	0	230	0	304	0	3149
ZADAR	985	0	1630	1602	28	4	0	230	0	304	0	3149
OSJEČKO-BARANJSKA ŽUPANIJA	3382	53	4375	4306	69	8	0	894	163	11	459	9284
BELIŠĆE	235	16	1086	1068	18	0	0	12	0	0	0	1333
ĐAKOVO	700	1	530	530	0	0	0	0	0	0	0	1230
NAŠICE	243	18	399	398	1	0	0	0	0	0	4	646
OSIJEK	2204	18	2360	2310	50	8	0	882	163	11	455	6075
ŠIBENSKO-KNINSKA ŽUPANIJA	632	1	966	965	1	0	0	0	349	0	0	1947
ŠIBENIK	632	1	966	965	1	0	0	0	349	0	0	1947
VUKOVARSKO-SRIJEMSKA ŽUPANIJA	1316	227	1855	1829	26	12	0	71	0	77	105	3424
VINKOVCI	672	225	1590	1578	12	3	0	71	0	58	93	2484
VUKOVAR	370	0	0	0	0	0	0	0	0	0	12	382
ŽUPANJA	274	2	265	251	14	9	0	0	0	19	0	558
SPLITSKO-DALMATINSKA ŽUPANIJA	4233	55	3282	3211	71	24	0	1789	30	93	623	10050
KAŠTELA	927	0	183	183	0	0	0	0	0	0	0	1110
SINJ	204	2	154	149	5	2	0	0	0	0	0	358
SPLIT	2672	53	2945	2879	66	22	0	1520	30	43	443	7653
SUPETAR	270	0	0	0	0	0	0	120	0	50	180	620
TROGIR	160	0	0	0	0	0	0	149	0	0	0	309
ISTARSKA ŽUPANIJA	2062	42	1909	1866	32	16	11	877	152	17	451	5468
BUZET	119	1	0	0	0	0	0	244	0	0	0	363
LABIN	187	16	475	471	4	0	0	8	34	4	7	715
PAZIN	260	0	262	254	8	8	0	0	0	2	28	552
POREČ	190	0	157	152	5	1	0	597	18	6	9	977
PULA	961	22	741	716	14	6	11	28	74	0	384	2188
ROVINJ	140	0	45	45	0	0	0	0	0	0	3	188
UMAG	205	3	229	228	1	1	0	0	26	5	20	485
DUBROVAČKO-NERETVANSKA ŽUPANIJA	907	4	871	849	22	2	0	104	29	0	426	2337
DUBROVNIK	346	0	355	351	4	1	0	0	0	0	140	841
KORČULA	28	0	32	32	0	0	0	52	0	0	35	147
METKOVIĆ	239	2	46	45	1	0	0	0	0	0	48	333
OPUZEN	79	0	60	59	1	1	0	19	0	0	20	178
PLOČE	89	0	334	320	14	0	0	0	29	0	26	478
VELA LUKA	126	2	44	42	2	0	0	33	0	0	157	360
MEĐIMURSKA ŽUPANIJA	1155	3	696	677	19	5	0	0	28	0	139	2018
ČAKOVEC	1155	3	696	677	19	5	0	0	28	0	139	2018

Tablica - Table 3. Posebni pregledi u djelatnosti MEDICINE RADA po županijama i općinama Hrvatske u 1999. godini - Special examinations in Croatia's Occupational Health Service in 1999 by county and community

Županija - grad - općina	VOZAČI		POMORCI	ZRAKO- PLOVCI	UPIS U OBRTN. ZANIM.	OSTALO	SVEUKUPNO
	Profesionalci	Amateri					
<i>County, town and community</i>	<i>Professional</i>	<i>Drivers Amateur</i>	<i>Seamen</i>	<i>Airmen</i>	<i>Craft school admission examin.</i>	<i>Other</i>	<i>Grand total</i>
HRVATSKA	15740	106686	5917	1073	11358	44573	185347
GRAD ZAGREB	4322	31528	121	689	1417	7087	45164
GRAD ZAGREB	4322	31528	121	689	1417	7087	45164
ZAGREBAČKA ŽUPANIJA	150	4005	0	0	789	353	5297
IVANIČ-GRAD	150	767	0	0	166	0	1083
JASTREBARSKO	0	0	0	0	132	0	132
SAMOBOR	0	657	0	0	126	34	817
VELIKA GORICA	0	1663	0	0	248	167	2078
ZAPREŠIĆ	0	918	0	0	117	152	1187
KRAPINSKO-ZAGORSKA ŽUPANIJA	208	2968	0	0	391	694	4261
KRAPINA	208	878	0	0	115	357	1558
OROSLAVJE	0	807	0	0	124	180	1111
ZABOK	0	1283	0	0	152	157	1592
SISAČKO-MOSLAVAČKA ŽUPANIJA	404	3092	33	0	661	1587	5777
KUTINA	0	533	0	0	157	164	854
SISAK	404	2559	33	0	504	1423	4923
KARLOVAČKA ŽUPANIJA	505	3157	2	0	347	363	4374
KARLOVAC	312	2401	2	0	262	312	3289
OGUĀIN	193	756	0	0	85	51	1085
VARAŽDINSKA ŽUPANIJA	723	4770	0	0	362	4173	10028
IVANEC	148	1340	0	0	97	257	1842
VARAŽDIN	575	3430	0	0	265	3916	8186
KOPRIVNIČKO-KRIŽEVAČKA ŽUPANIJA	963	2225	0	0	409	232	3829
ĐURĐEVAC	0	333	0	0	135	0	468
KOPRIVNICA	963	1892	0	0	274	232	3361
BJELOVARSKO-BILOGORSKA ŽUPANIJA	481	3015	0	0	390	342	4228
BJELOVAR	481	2091	0	0	240	334	3146
DARUVAR	0	924	0	0	54	8	986
GAREŠNICA	0	0	0	0	96	0	96
PRIMORSKO-GORANSKA ŽUPANIJA	1364	9664	1513	148	1297	5620	19606
CRIKVENICA	6	820	23	0	155	319	1323
DELNICE	67	467	0	0	91	160	785
KRK	46	523	78	0	79	78	804
MALJ LOŠINJ	0	282	77	0	99	150	608
OMIŠALJ	0	0	0	0	0	34	34
OPATIJA	25	1038	24	0	99	36	1222
PUNAT	0	0	0	0	3	1	4
RIJEKA	1220	6534	1311	148	771	4842	14826
LIČKO-SENJSKA ŽUPANIJA	0	0	0	0	0	0	0
OTOČAC	0	0	0	0	0	0	0
VIROVITIČKO-PODRAVSKA ŽUPANIJA	457	2508	0	0	323	357	3645
ORAHOVICA	0	0	0	0	0	0	0
SLATINA	81	692	0	0	99	154	1026
VIROVITICA	376	1816	0	0	224	203	2619
POŽEŠKO-SLAVONSKA ŽUPANIJA	1015	1494	0	0	380	228	3117
PAKRAC	0	0	0	0	71	0	71
POŽEGA	1015	1494	0	0	309	228	3046
BRODSKO-POŠAVSKA ŽUPANIJA	440	3600	32	0	781	3072	7925
NOVA GRADIŠKA	71	1063	25	0	303	112	1574
SLAVONSKI BROD	369	2537	7	0	478	2960	6351
ZADARSKA ŽUPANIJA	575	3786	1040	49	574	813	6837
ZADAR	575	3786	1040	49	574	813	6837
OSJEČKO-BARANJSKA ŽUPANIJA	1004	7931	22	65	885	6073	15980
BELIŠĆE	0	476	0	0	144	373	993
ĐAKOVO	165	1628	0	0	292	103	2188
NAŠICE	176	1193	0	0	32	611	2012
OSIJEK	663	4634	22	65	417	4986	10787
ŠIBENSKO-KNINSKA ŽUPANIJA	202	2067	186	0	184	0	2639
ŠIBENIK	202	2067	186	0	184	0	2639
VUKOVARSKO-SRIJEMSKA ŽUPANIJA	386	3362	1	0	708	1090	5547
VINKOVCI	367	2071	0	0	369	879	3686
VUKOVAR	0	558	1	0	156	200	915
ŽUPANJA	19	733	0	0	183	11	946
SPLITSKO-DALMATINSKA ŽUPANIJA	653	5250	1416	122	162	8129	15732
KAŠTELA	0	0	0	0	53	0	53
SINJ	217	881	0	0	7	3	1108
SPLIT	436	4069	1236	122	52	8126	14041
SUPETAR	0	300	180	0	50	0	530
TROGIR	0	0	0	0	0	0	0

Tablica - Table 3. nastavak - continuation 1

Županija - grad - općina	Sveukupno	VOZAČI		POMORCI	ZRAKO- PLOVCI	UPIS U OBRTN. ZANIM.	OSTALO
		Profesionalci	Amateri				
<i>County, town and community</i>	<i>Grand total</i>	<i>Professional</i>	<i>Amateur</i>	<i>Seamen</i>	<i>Airmen</i>	<i>Craft school admission examin.</i>	<i>Other</i>
ISTARSKA ŽUPANIJA	1192	6250	297	0	704	1414	9857
BUZET	0	0	0	0	14	96	110
LABIN	56	823	17	0	121	102	1119
PAZIN	204	1061	0	0	49	130	1444
POREČ	0	738	113	0	132	770	1753
PULA	850	1992	139	0	238	289	3508
ROVINJ	7	470	0	0	58	18	553
UMAG	75	1166	28	0	92	9	1370
DUBROVAČKO-NERETVANSKA ŽUPANIJA	343	2919	1254	0	379	2597	7492
DUBROVNIK	171	1535	881	0	106	1382	4075
KORČULA	10	274	69	0	6	146	505
METKOVIĆ	81	316	9	0	142	377	925
OPUZEN	59	261	26	0	63	426	835
PLOČE	22	322	166	0	43	266	819
VELA LUKA	0	211	103	0	19	0	333
MEĐIMURSKA ŽUPANIJA	353	3095	0	0	215	349	4012
ČAKOVEC	353	3095	0	0	215	349	4012

Tablica - Table 4. Konzilijarni pregledi u djelatnosti MEDICINE RADA po županijama i općinama Hrvatske u 1999. godini - Consultant examinations in 1999 in Croatia's Occupational Health Service by county and community

Županija - grad - općina	Ocjena rad. sposobn. na zahtjev		Pregledi zbog profesion. bol		Pregledi drugih specijalista		Ocjena za invalidsku komisiju	
	Ukupno	Patol.	Ukup.	Patol.	Ukup.	Patol.	Ukup.	Patol.
	<i>Examination on demand</i>	<i>Examinations for occupational disease</i>	<i>Other specialist examinations</i>	<i>Disability commission assessment</i>	<i>Total</i>	<i>Patolog.</i>	<i>Total</i>	<i>Patolog.</i>
HRVATSKA	2213	1873	273	164	46484	5135	1077	979
GRAD ZAGREB	945	717	131	60	4041	1609	30	27
GRAD ZAGREB	945	717	131	60	4041	1609	30	27
ZAGREBAČKA ŽUPANIJA	11	6	3	3	1151	522	7	7
IVANIČ-GRAD	5	0	0	0	86	0	0	0
JASTREBARSKO	0	0	0	0	0	0	0	0
SAMOBOR	1	1	1	1	0	0	2	2
VELIKA GORICA	0	0	0	0	1047	504	0	0
ZAPREŠIĆ	5	5	2	2	18	18	5	5
KRAPINSKO-ZAGORSKA ŽUPANIJA	5	4	2	1	0	0	1	1
KRAPINA	0	0	0	0	0	0	0	0
OROSLAVJE	5	4	2	1	0	0	1	1
ZABOK	0	0	0	0	0	0	0	0
SISAČKO-MOSLAVAČKA ŽUPANIJA	2	2	3	3	0	0	2	2
KUTINA	2	2	3	3	0	0	2	2
SISAK	0	0	0	0	0	0	0	0
KARLOVAČKA ŽUPANIJA	50	41	0	0	0	0	4	3
KARLOVAC	18	13	0	0	0	0	4	3
OGUJIN	32	28	0	0	0	0	0	0
VARAŽDINSKA ŽUPANIJA	89	84	13	13	164	7	28	28
IVANEČ	26	21	0	0	0	0	0	0
VARAŽDIN	63	63	13	13	164	7	28	28
KOPRIVNIČKO-KRIŽEVAČKA ŽUPANIJA	12	0	3	0	12	4	30	30
ĐURĐEVAC	0	0	0	0	0	0	9	9
KOPRIVNICA	12	0	3	0	12	4	21	21
BJELOVARSKO-BILOGORSKA ŽUPANIJA	65	45	15	4	21	1	43	43
BJELOVAR	58	42	12	4	0	0	43	43
DARUVAR	4	0	3	0	0	0	0	0
GAREŠNICA	3	3	0	0	21	1	0	0
PRIMORSKO-GORANSKA ŽUPANIJA	73	60	20	11	18789	1584	147	128
CRIKVENICA	3	3	0	0	2092	69	0	0
DELNICE	36	36	0	0	568	8	5	5
KRK	0	0	0	0	1224	0	16	16
MALJ LOŠINJ	21	10	0	0	0	0	6	6
OMISALJ	2	2	0	0	0	0	0	0
OPATIJA	0	0	0	0	1272	25	37	37
PUNAT	0	0	0	0	0	0	1	1
RIJEKA	11	9	20	11	13633	1482	82	63

Tablica - Table 4. nastavak - continuation 1

Županija - grad - općina	Ocjena rad. sposobn. na zahtjev		Pregledi zbog profesion. bol		Pregledi drugih specijalista		Ocjena za invalidsku komisiju	
	Ukupno	Patol.	Ukup.	Patol.	Ukup.	Patol.	Ukup.	Patol.
	<i>Examination on demand</i>		<i>Examinations for occupational disease</i>		<i>Other specialist examinations</i>		<i>Disability commission assessment</i>	
<i>County, town and community</i>	<i>Total</i>	<i>Patolog.</i>	<i>Total</i>	<i>Patolog.</i>	<i>Total</i>	<i>Patolog.</i>	<i>Total</i>	<i>Patolog.</i>
LIČKO-ŠENJSKA ŽUPANIJA	2	2	0	0	0	0	4	4
OTOČAČ	2	2	0	0	0	0	4	4
VIROVITIČKO-PODRAVSKA ŽUPANIJA	23	0	2	0	5829	115	162	120
ORAHOVICA	0	0	0	0	0	0	0	0
SLATINA	19	0	0	0	1608	115	120	120
VIROVITICA	4	0	2	0	4221	0	42	0
POŽEŠKO-SLAVONSKA ŽUPANIJA	7	7	5	4	9	0	14	14
PAKRAC	0	0	0	0	9	0	0	0
POŽEGA	7	7	5	4	0	0	14	14
BRODSKO-POŠAVSKA ŽUPANIJA	0	0	0	0	2287	0	15	0
NOVA GRADIŠKA	0	0	0	0	2279	0	0	0
SLAVONSKI BROT	0	0	0	0	8	0	15	0
ZADARSKA ŽUPANIJA	18	10	1	1	7212	536	5	0
ZADAR	18	10	1	1	7212	536	5	0
OSJEČKO-BARANJSKA ŽUPANIJA	61	58	0	0	80	4	156	144
BELIŠĆE	59	57	0	0	80	4	0	0
ĐAKOVO	0	0	0	0	0	0	45	45
NAŠICE	2	1	0	0	0	0	111	99
OSIJEK	0	0	0	0	0	0	0	0
ŠIBENSKO-KNINSKA ŽUPANIJA	0	0	0	0	1904	0	0	0
ŠIBENIK	0	0	0	0	1904	0	0	0
VUKOVARSKO-SRIJEMSKA ŽUPANIJA	730	730	0	0	0	0	34	34
VINKOVCI	160	160	0	0	0	0	0	0
VUKOVAR	424	424	0	0	0	0	0	0
ŽUPANIJA	146	146	0	0	0	0	34	34
SPLITSKO-DALMATINSKA ŽUPANIJA	23	16	61	52	2745	417	33	33
KASTELA	0	0	0	0	0	0	0	0
SINJ	2	1	1	1	0	0	5	5
SPLIT	17	11	58	49	2738	410	22	22
SUPETAR	4	4	2	2	7	7	6	6
TROGIR	0	0	0	0	0	0	0	0
ISTARSKA ŽUPANIJA	78	73	7	5	1480	123	226	226
BUZET	0	0	0	0	0	0	0	0
LABIN	3	0	4	2	19	9	0	0
PAZIN	0	0	0	0	0	0	0	0
POREČ	24	22	0	0	0	0	6	6
PULA	4	4	0	0	0	0	196	196
ROVINJ	0	0	0	0	1461	114	24	24
UMAG	47	47	3	3	0	0	0	0
DUBROVAČKO-NERETVANSKA ŽUPANIJA	4	3	7	7	760	213	132	131
DUBROVNIK	0	0	0	0	0	0	72	72
KORČULA	0	0	0	0	0	0	2	2
METKOVIĆ	0	0	0	0	0	0	15	15
OPUZEN	0	0	0	0	0	0	34	33
PLOČE	0	0	5	5	760	213	0	0
VELA LUKA	4	3	2	2	0	0	9	9
MEĐIMURSKA ŽUPANIJA	15	15	0	0	0	0	4	4
ČAKOVEC	15	15	0	0	0	0	4	4

Tablica - Table 5. **Funkcionalna dijagnostika u djelatnosti MEDICINE RADA po županijama i općinama Hrvatske u 1999. godini - Functional diagnostic procedures in Croatia's Occupational Health Service in 1999**

Županija - grad - općina	EKG		AUDIOMETRIJA		ORTORETER		SPIROMETRIJA		OSTALO	
	Ukupno	Patol.	Ukupno	Patol.	Ukupno	Patol.	Ukupno	Patol.	Ukupno	Patol.
<i>County, town and community</i>	<i>EKG</i>	<i>Patol.</i>	<i>Audiometry</i>	<i>Patol.</i>	<i>Orthometry</i>	<i>Patol.</i>	<i>Spirometry</i>	<i>Patol.</i>	<i>Other</i>	<i>Patol.</i>
	Total	Patol.	Total	Patol.	Total	Patol.	Total	Patol.	Total	Patol.
HRVATSKA	148314	8316	113063	11707	182431	26990	82051	3472	58099	2995
GRAD ZAGREB	47458	3312	35641	5061	65493	13030	18817	712	7017	369
GRAD ZAGREB	47458	3312	35641	5061	65493	13030	18817	712	7017	369
ZAGREBAČKA ŽUPANIJA	4879	366	2168	185	4257	328	3139	170	74	0
IVANIČ-GRAD	1030	0	810	0	812	0	655	0	74	0
JASTREBARSKO	632	37	412	7	405	21	437	5	0	0
SAMOBOR	866	54	292	71	1003	84	550	49	0	0
VELIKA GORICA	1246	12	274	5	1007	10	646	4	0	0
ZAPREŠIĆ	1105	263	380	102	1030	213	851	112	0	0
KRAPINSKO-ZAGORSKA ŽUPANIJA	2436	259	1231	215	3872	964	589	99	439	4
KRAPINA	1004	196	546	179	1678	469	99	1	439	4
OROSLAVJE	804	48	685	36	1592	212	200	27	0	0
ZABOK	628	15	0	0	602	283	290	71	0	0
SISAČKO-MOSLAVAČKA ŽUPANIJA	6085	571	5915	778	6388	892	4611	110	76	2
KUTINA	1029	81	802	295	1255	272	873	69	0	0
SISAK	5056	490	5113	483	5133	620	3738	41	76	2
KARLOVAČKA ŽUPANIJA	4784	312	3349	763	12984	301	3881	73	2801	48
KARLOVAC	4233	297	2819	700	12480	237	3426	53	2557	28
OGULIN	551	15	530	63	504	64	455	20	244	20
VARAŽDINSKA ŽUPANIJA	4122	306	1699	107	5757	1731	3398	495	3004	24
IVANEČ	1074	187	350	46	1915	316	275	5	83	1
VARAŽDIN	3048	119	1349	61	3842	1415	3123	490	2921	23
KOPRIVNIČKO-KRIŽEVAČKA ŽUPANIJA	826	30	1755	264	3382	201	1201	110	523	17
ĐURĐEVAC	300	3	596	148	621	82	439	2	0	0
KOPRIVNICA	526	27	1159	116	2761	119	762	108	523	17
BJELOVARSKO-BILOGORSKA ŽUPANIJA	1987	173	2249	370	3233	334	2000	24	1122	71
BJELOVAR	1130	32	1798	368	1862	306	1240	24	1011	57
DARUVAR	468	0	438	0	1371	28	760	0	70	4
GAREŠNICA	389	141	13	2	0	0	0	0	41	10
PRIMORSKO-GORANSKA ŽUPANIJA	18401	635	14104	1108	20336	2666	12381	387	2490	80
CRIKVENICA	765	76	278	82	278	70	278	42	70	3
DELNICE	1100	18	895	60	1669	360	1110	12	3	3
KRK	720	0	312	0	691	0	617	0	0	0
MALJ LOŠINJ	357	121	222	48	229	71	308	28	92	0
OMIŠALJ	867	8	581	63	581	88	581	2	95	0
OPATIJA	858	53	217	12	1143	145	547	0	150	0
PUNAT	212	9	175	36	186	40	189	8	0	0
RIJEKA	13522	350	11424	807	15559	1892	8751	295	2080	74
LIČKO-SENJSKA ŽUPANIJA	211	9	330	90	330	30	304	13	953	24
OTOČAČ	211	9	330	90	330	30	304	13	953	24
VIROVITIČKO-PODRAVSKA ŽUPANIJA	684	5	2139	62	1126	48	952	37	144	0
ORAHOVICA	0	0	0	0	0	0	0	0	0	0
SLATINA	98	5	325	62	778	48	778	37	0	0
VIROVITICA	586	0	1814	0	348	0	174	0	144	0
POŽEŠKO-SLAVONSKA ŽUPANIJA	650	17	503	36	470	12	325	0	76	4
PAKRAČ	180	1	382	5	382	8	325	0	0	0
POŽEGA	470	16	121	31	88	4	0	0	76	4
BRODSKO-POSAVSKA ŽUPANIJA	8171	43	7368	83	7463	170	4829	25	76	0
NOVA GRADIŠKA	1344	34	1150	59	1110	144	816	15	8	0
SLAVONSKI BROD	6827	9	6218	24	6353	26	4013	10	68	0
ZADARSKA ŽUPANIJA	3747	151	1830	130	2855	180	2657	80	10672	335
ZADAR	3747	151	1830	130	2855	180	2657	80	10672	335
OSJEČKO-BARANJSKA ŽUPANIJA	5583	204	3083	570	9807	1410	5276	168	3614	96
BELIŠĆE	1174	37	773	298	1332	205	1171	26	1425	38
ĐAKOVO	5	3	5	3	0	0	32	25	0	0
NAŠICE	1103	43	1004	97	3035	341	379	14	0	0
OSIJEK	3301	121	1301	172	5440	864	3694	103	2189	58
ŠIBENSKO-KNINSKA ŽUPANIJA	3362	144	1324	41	1640	226	2391	3	0	0
ŠIBENIK	3362	144	1324	41	1640	226	2391	3	0	0
VUKOVARSKO-SRIJEMSKA ŽUPANIJA	4242	284	2153	188	3952	296	3428	288	641	49
VINKOVCI	2605	46	1722	98	2632	159	2276	28	108	39
VUKOVAR	1025	210	185	85	612	112	385	130	0	0
ŽUPANJA	612	28	246	5	708	25	767	130	533	10

Tablica - Table 5. nastavak - continuation 1

Županija - grad - općina	EKG		AUDIOMETRIJA		ORTORETER		SPIROMETRIJA		OSTALO	
	Ukupno	Patol.	Ukupno	Patol.	Ukupno	Patol.	Ukupno	Patol.	Ukupno	Patol.
<i>County, town and community</i>	<i>EKG</i>		<i>Audiometry</i>		<i>Orthometry</i>		<i>Spirometry</i>		<i>Other</i>	
	<i>Total</i>	<i>Patol.</i>	<i>Total</i>	<i>Patol.</i>	<i>Total</i>	<i>Patol.</i>	<i>Total</i>	<i>Patol.</i>	<i>Total</i>	<i>Patol.</i>
SPLITSKO-DALMATINSKA										
ŽUPANIJA	16205	277	14718	580	15283	2286	4672	100	13359	1537
KAŠTELA	878	0	146	0	25	0	10	0	37	0
SINJ	667	0	105	0	357	0	157	0	0	0
SPLIT	13251	277	13389	515	13901	2236	4205	80	13243	1537
SUPETAR	1100	0	900	65	1000	50	300	20	0	0
TROGIR	309	0	178	0	0	0	0	0	79	0
ISTARSKA ŽUPANIJA	6567	482	3818	453	4171	282	2964	164	2478	30
BUZET	413	0	0	0	0	0	278	0	0	0
LABIN	982	124	435	131	499	7	793	55	1189	2
PAZIN	878	0	59	0	0	0	236	0	37	0
POREČ	818	62	297	41	377	42	0	0	17	0
PULA	2620	232	2538	208	2538	150	1110	44	1090	2
ROVINJ	230	0	79	11	235	34	77	5	0	0
UMAG	626	64	410	62	522	49	470	60	145	26
DUBROVAČKO-NERETVANSKA										
ŽUPANIJA	5226	443	4917	279	3606	444	2109	111	8540	305
DUBROVNIK	2269	50	2668	117	445	17	20	0	8217	305
KORČULA	310	88	514	63	640	205	153	16	0	0
METKOVIĆ	882	98	134	8	547	119	566	43	19	0
OPUŽEN	354	13	428	18	543	58	384	11	0	0
PLOČE	821	157	552	59	830	4	354	12	304	0
VELA LUKA	590	37	621	14	601	41	632	29	0	0
MEĐIMURSKA ŽUPANIJA	2688	293	2769	344	6026	1159	2127	303	0	0
ČAKOVEC	2688	293	2769	344	6026	1159	2127	303	0	0

Tablica - Table 6. Utvrđene bolesti ili stanja u djelatnosti MEDICINE RADA u Hrvatskoj u 1999. godini - Diseases and conditions diagnosed by the Occupational Health Service, Croatia 1999

Bolesti i stanja MKB 10 <i>Diseases and conditions ICD 10</i>		Šifra <i>Code</i>	do 21 g. <i>up to 21yr.</i>	22-45g. <i>22-45yr.</i>	46g. i v. <i>46 and over</i>	Ukupno <i>Total</i>
1	Zarazne bolesti probavnog sustava - <i>Intestinal infectious diseases</i>	A00-A09	10	15	11	36
2	Tuberkuloza dišnih putova - <i>Respiratory tuberculosis</i>	A15-A16	4	13	9	26
3	Tuberkuloza drugih organa i milijarna TBC - <i>Tuberculosis of other organs and milary tuberculosis</i>	A17-A19	2	1	4	7
4	Druge bakterijske bolesti - <i>Other bacterial diseases</i>	A20-A49	0	26	7	33
7	Bolest uzrokovana HIV-om - <i>Human immunodeficiency virus (HIV) disease</i>	B20-B24	0	1	0	1
8	Kandidijaza - <i>Candidiasis</i>	B37	15	14	21	50
9	Helmintijaze - <i>Helminthiasis</i>	B65-B83	3	11	3	17
10	Ostale zarazne i parazitarne bolesti - <i>Other infectious and parasitic diseases</i>		72	109	34	215
1.	Međubroj za A00-B99 - A00-B99 total		106	190	89	385
11	Zloćudna novotvorina želuca - <i>Malignant neoplasm of stomach</i>	C16	0	0	6	6
12	Zloćudna novotvor. kolona i rektuma - <i>Malignant neoplasm of colon and rectum</i>	C18-C20	0	0	15	15
13	Zloćudna novotvor. traheje, bronha i pluća - <i>Malignant neoplasm of trachea, bronchus and lung</i>	C33-C34	0	3	22	25
14	Zloćudni melanom kože - <i>Malignant melanoma of skin</i>	C43	0	1	3	4
15	Zloćudna novotvor. dojke - <i>Malignant neoplasm of breast</i>	C50	0	10	10	20
16	Zloćudna novotvor. vrata maternice - <i>Malignant neoplasm of cervix uteri</i>	C53	0	2	5	7
17	Zloćudne novotvor. limfnoga, hematopoetičnoga i srodnoga tkiva - <i>Malignant neoplasms of lymphoid, hematopoietic and related tissue</i>	C81-C96	7	14	4	25
18	Ostale zloćudne novotvorine - <i>Other malignant neoplasms</i>		9	18	30	57
19	Novotvorine in situ i dobroćudne novotvorine nesigurne i nepoznate prirode - <i>In situ neoplasms, benign neoplasms and neoplasms of uncertain or unknown behavior</i>	D00-D48	8	45	38	91
2.	Međubroj za C00-D48 - C00-D48 total		24	93	133	250
20	Anemije zbog nedostatka željeza - <i>Iron deficiency anaemias</i>	D50	166	579	396	1141
21	Druge bolesti krvi i krvotvornih organa - <i>Other diseases of blood and blood-forming organs</i>	D51-D77*	18	76	31	125
22	Neki poremećaji imunološkog sustava - <i>Certain disorders involving the immune mechanism</i>	D80-D89	6	32	20	58
3.	Međubroj za D50-D89 - D50-D89 total		190	687	447	1324
23	Poremećaji štitnjače - <i>Disorders of thyroid gland</i>	E00-E07	41	195	109	345
24	Dijabetes melitus - <i>Diabetes mellitus</i>	E10-E14	73	797	1340	2210
25	Prekomjerna težina (debljina) - <i>Obesity</i>	E65-E66	516	1890	1432	3838
26	Ostale endokrine bolesti, bolesti prehrane i bolesti metabolizma - <i>Other endocrine, nutritional and metabolic diseases</i>		169	390	266	825
4.	Međubroj za E00-E90 - E00-E90 total		799	3272	3147	7218
27	Demencija - <i>Dementia</i>	F00-F03	4	2	40	46
28	Duševni poremećaji i poremećaji ponašanja uzrokovani uzimanjem alkohola - <i>Mental and behavioural disorders due to use of alcohol</i>	F10	262	1782	1138	3182
29	Duševni poremećaji i poremećaji ponašanja uzrokovani uzimanjem droga i drugih psihoaktivnih tvari - <i>Mental and behavioural disorders due to use of drugs and other psychoactive substances</i>	F11-F19	67	79	5	151
30	Shizofrenija, shizotipni poremećaji i sumanutni poremećaji - <i>Schizophrenia, schizotypal and delusional disorders</i>	F20-F29	25	125	103	253
31	Neuroze i afektivni poremećaji povezani sa stresom i somatoformni poremećaji - <i>Neurotic, stress-related and somatoform disorders</i>	F40-F48	354	1099	928	2381
32	Mentalna retardacija - <i>Mental retardation</i>	F70-F79	367	190	304	861
33	Ostali duševni poremećaji i poremećaji ponašanja - <i>Other mental and behavioural disorders</i>		503	659	512	1674
5.	Međubroj za F00-F99 - F00-F99 total		1582	3936	3030	8548
34	Ekstrapiramidalni i poremećaji kretanja - <i>Extrapiramidal and movement disorders</i>	G20-G26	5	23	108	136
35	Epilepsija - <i>Epilepsy</i>	G40-G41	207	189	56	452
36	Migrena i ostali sindromi glavobolje - <i>Migraine and other headache syndromes</i>	G43-G44	40	130	72	242
37	Cerebralna paraliza i ostali paralični sindromi - <i>Cerebral palsy and other paralytic syndromes</i>	G80-G83	54	34	22	110
38	Ostale bolesti živčanog sustava - <i>Other disorders of the nervous system</i>		165	371	445	981
6.	Međubroj za G00-G99 - G00-G99 total		471	747	703	1921
39	Konjunktivitis - <i>Conjunctivitis</i>	H10	61	177	190	428
40	Katarakta i druge bolesti leće - <i>Cataract and other disorders of lens</i>	H25-H28	92	233	882	1207
41	Glaukom - <i>Glaucoma</i>	H40-H42	6	27	104	137
42	Strabizam - <i>Strabismus</i>	H49-H50	530	923	696	2149
43	Poremećaji refrakcije i akomodacije - <i>Disorders of refraction and accommodation</i>	H52	3770	7629	9402	20801
44	Ostale bolesti oka i adneksa - <i>Other disorders of eye and adnexa</i>		1155	1617	1917	4689
7.	Međubroj za H00-H59 - H00-H59 total		5614	10606	13191	29411
45	Upala srednjeg uha i druge bolesti srednjeg uha i mastoida - <i>Otitis media and other diseases of middle ear and mastoid</i>	H65-H75	73	182	141	396
46	Oštećenje sluha - <i>Hearing loss</i>	H90-H91	491	3117	3367	6975
47	Ostale bolesti uha i mastoidnog nastavka - <i>Other diseases of ear and mastoid process</i>		89	253	153	495
8.	Međubroj za H60-H95 - H60-H95 total		653	3552	3661	7866

Tablica - Table 6. nastavak - continuation 1

Bolesti i stanja MKB 10 <i>Diseases and conditions ICD 10</i>		Šifra <i>Code</i>	do 21 g. <i>up to 21yr.</i>	22-45g. <i>22-45yr.</i>	46g. i v. <i>46 and over</i>	Ukupno <i>Total</i>
48	Kronične reumatske srčane bolesti - <i>Chronic rheumatic heart diseases</i>	I05-I09	29	138	142	309
49	Hipertenzivna bolest - <i>Hypertensive disease</i>	I10-I15	121	2846	5316	8283
50	Akutni infarkt miokarda - <i>Acute myocardial infarction</i>	I21-I23	5	52	137	194
51	Druge ishemične bolesti srca - <i>Other ischaemic heart diseases</i>	I20, I24-I25	2	530	1217	1749
52	Druge srčane bolesti - <i>Other forms of heart disease</i>	I26-I52*	100	404	645	1149
53	Cerebrovaskularni inzult - <i>Stroke</i>	I60-I64	1	5	92	98
54	Druge cerebrovaskularne bolesti - <i>Other cerebrovascular diseases</i>	I65-I68	1	493	454	948
55	Posljedice cerebrovaskularne bolesti - <i>Sequelae of cerebrovascular disease</i>	I69	0	31	220	251
56	Ateroskleroza - <i>Atherosclerosis</i>	I70	1	472	825	1298
57	Embolija i tromboza vena - <i>Venous embolism and thrombosis</i>	I80-I87	23	307	477	807
58	Ostale bolesti cirkulacijskog sustava - <i>Other diseases of the circulatory system</i>		45	333	316	694
9.	Međubroj za I00-I99 - I00-I99 total		328	5611	9841	15780
59	Akutne infekcije gornjega dišnog sustava - <i>Acute upper respiratory infections</i>	J00-J06	341	642	378	1361
60	Pneumonija - <i>Pneumonia</i>	J12-J18	6	28	35	69
61	Akutni bronhitis i akutni bronhiolitis - <i>Acute bronchitis and acute bronchiolitis</i>	J20-J21	91	95	76	262
62	Bronhitis, emfizem i druge kronične opstruktivne bolesti pluća - <i>Bronchitis, emphysema and other chronic obstructive pulmonary diseases</i>	J40-J44, J47	220	524	661	1405
63	Astma - <i>Asthma</i>	J45-J46	214	145	174	533
64	Azbestoza - <i>Asbestosis</i>	J61	0	19	70	89
65	Silikoza - <i>Silicosis</i>	J62	0	4	2	6
66	Ostale pneumokonioze - <i>Other pneumoconiosis</i>	J60, J63-J65	5	3	4	12
67	Bolesti uzrokovane organskim prašinama - <i>Diseases due to organic dust</i>	J66-J67	4	3	2	9
68	Ostala stanja nastala kao poslj. udisanja kemikalija, plinova, para i drugih vanjskih tvari - <i>Other conditions due to inhalation of chemicals, gases, fumes and other external agents</i>	J68-J70	3	26	30	59
69	Ostale bolesti dišnog sustava - <i>Other diseases of respiratory system</i>		188	266	216	670
10.	Međubroj za J00-J99 - J00-J99 total		1072	1755	1648	4475
70	Bolesti usne šupljine, žlijezda slinovnica i čeljusti - <i>Diseases of oral cavity, salivary glands and jaws</i>	K00-K14	144	595	193	932
71	Vrijed želuca i dvanaesnika - <i>Gastric and duodenal ulcer</i>	K25-K27	20	508	567	1095
72	Ingvinalna hernija - <i>Inguinal hernia</i>	K40	13	65	89	167
73	Ostale hernije trbušne šupljine - <i>Other abdominal hernia</i>	K41-K46	13	75	88	176
74	Ciroza jetre - <i>Cirrhosis of liver</i>	K74	1	68	140	209
75	Žučni kamenci i upala žučnjaka - <i>Cholelithiasis and cholecystitis</i>	K80-K81	2	109	185	296
76	Ostale bolesti probavnog sustava - <i>Other diseases of the digestive system</i>		59	301	174	534
11.	Međubroj za K00-K93 - K00-K93 total		252	1721	1436	3409
77	Infekcije kože i potkožnog tkiva - <i>Infect. of the skin and subcutaneous tissue</i>	L00-L08	56	50	70	176
78	Alergijski kontaktni dermatitis - <i>Allergic contact dermatitis</i>	L23	41	101	65	207
79	Iritantni kontaktni dermatitis - <i>Irritant contact dermatitis</i>	L24	5	44	14	63
80	Drugi dermatitis i egzem - <i>Other dermatitis and eczema</i>	L20-L21, L25-L30	147	164	105	416
81	Urtikarija - <i>Urticaria</i>	L50	14	29	32	75
82	Poremećaji kože i potkožnih tkiva u vezi sa zračenjem - <i>Radiation-related disorders of the skin and subcutaneous tissue</i>	L55-L59	5	11	5	21
83	Ostale bolesti kože i potkož. tkiva - <i>Other diseases of the skin and subcutan. tissue</i>	122	94	263	259	616
12.	Međubroj za L00-L99 - L00-L99 total		362	662	550	1574
84	Reumatoidni artritis i druge upalne poliartropatije - <i>Rheumatoid arthritis and other infectious polyarthropathies</i>	M05-M14	10	83	139	232
85	Artroze - <i>Arthrosis</i>	M15-M19	7	237	901	1145
86	Bolesti sistemnoga vezivnoga tkiva - <i>Systemic connective tissue disorders</i>	M30-M36	57	51	94	202
87	Kifoza, skolioza i lordoza - <i>Kyphosis, scoliosis and lordosis</i>	M40-M41	891	630	300	1821
88	Ankilozantni spondilitis i druge spondilopatije - <i>Ankylosing spondylitis and other spondylopathies</i>	M45-M49	2	115	159	276
89	Bolesti intervertebralnih diskova - <i>Intervertebral disc disorders</i>	M50-M51	41	819	1141	2001
90	Bolesti mekih tkiva - <i>Soft tissue disorders</i>	M60-M79	13	159	140	312
91	Osteoporozna i osteomalacija - <i>Osteoporosis and osteomalacia</i>	M80-M85	9	55	144	208
92	Ostale bolesti mišićno-koštanog sust. - <i>Other diseases of the musculoskeletal system</i>		642	1362	1239	3243
13.	Međubroj za M00-M99 - M00-M99 total		1672	3511	4257	9440
93	Glomerulske bolesti bubrega - <i>Glomerular diseases</i>	N00-N08	15	20	18	53
94	Tubulointersticijske bolesti bubrega - <i>Renal tubulo-interstitial</i>	N10-N16	5	15	12	32
95	Bubrežna insuficijencija - <i>Renal failure</i>	N17-N19	4	18	37	59
96	Urolitijaza - <i>Urolithiasis</i>	N20-N23	12	126	160	298
97	Upala mokraćnog mjehura (cistitis) - <i>Cystitis</i>	N30	67	379	296	742
98	Druge bolesti urinarnog sustava - <i>Other diseases of the urinary system</i>	N25-N29, N31-N39	21	56	90	167

Tablica - Table 6. nastavak - continuation 2

Bolesti i stanja MKB 10 Diseases and conditions ICD 10		Šifra Code	do 21 g. up to 21yr.	22-45g. 22-45yr.	46g. i v. 46 and over	Ukupno Total
99	Bolesti muških spolnih organa - Diseases of male genital organs	N40-N51	25	56	93	174
100	Bolesti ženskih spolnih organa - Diseases of female genital organs	N60-N98	19	128	66	213
14.	Međubroj za N00-N99 - N00-N99 total		168	798	772	1738
101	Pobačaj - Abortions	O00-O08	0	1	0	1
102	Porodaj - Delivery	O80-O84	0	3	0	3
103	Ostala stanja u trudnoći, porođaju i babinjama - Other conditions in pregnancy, delivery and puerperium		2	12	0	14
15.	Međubroj za O00-O99 - O00-O99 total		2	16	0	18
104	Prirodene malformacije srca i krvotoknog sustava - Congenital malformations of circulatory system	Q20-Q28	61	36	7	104
105	Prirodene malformacije i deformacije mišićno-koštanog sustava - Congenital malformations and deformations of musculoskeletal system	Q65-Q79	167	93	28	288
106	Ostale prirodene malformacije - Other congenital malformations		128	111	9	248
17.	Međubroj za Q00-Q99 - Q00-Q99 total		356	240	44	640
107	Simptomi, znakovi, klinički i laboratorijski nalazi nesvrstani drugamo - Symptoms, signs and abnormal clinical and laboratory findings, not elsewhere classified		178	334	120	632
18.	Međubroj za R00-R99 - R00-R99 total		178	334	120	632
108	Prijelomi - Fractures	S(02	78	150	72	300
109	Dislokacije, uganuća i nategnuća - Dislocations, sprains and strains	S(03	66	92	43	201
110	Intrakranijalna ozljeda - Intracranial injury	S06	23	29	10	62
111	Opekline i korozije - Burns and corosions	T20-T32	6	10	5	21
113	Toksičan učinak alkohola - Toxic effects of alcohol	T51	1	18	70	89
114	Toksič. učinak organskih otapala - Toxic effects of organic solvents	T52	0	3	2	5
115	Toksič. učinak halogenih derivata alifatskih i aromatskih ugljikovodika - Toxic effect halogen derivatives of aliphatic and aromatic hydrocarbons	T53	0	2	1	3
117	Toksičan učinak sapuna i detergenata - Toxic effect of soap and detergent	T55	0	5	0	5
118	Toksič. učinak kovina - Toxic effect of metals	T56	0	2	0	2
120	Toksič. učinak ugljičnog monoksida - Toxic effect of carbon monoxide	T58	0	0	1	1
121	Toksič. učinak ostalih plinova, dimova i para - Toxic effect of other gases, fumes and vapours	T59	0	29	28	57
122	Toksič. učinak pesticida - Toxic effect of pesticides	T60	0	2	1	3
123	Toksič. učinak ostalih tvari - Toxic effect of other substances	T61-T65	0	1	3	4
124	Toksič. učinci zračenja - Unspecified effects of radiation	T66	0	41	1	42
125	Učinci topline i svjetla - Effects of heat and light	T67	2	3	2	7
127	Učinci tlaka zraka i tlaka vode - Effects of air pressure and water pressure	T70	0	1	0	1
128	Učinci drugih vanjskih uzroka - Effects of other external causes	T71-T78	50	521	226	797
129	Posljedice ozljeda, otrovanja i drugih djelovanja vanjskih uzroka - Sequelae of injuries, of poisoning and of other consequences of external causes	T90-T98	74	527	225	826
130	Ostale ozljede, otrovanja i djelovanja vanjskih uzroka - Other injuries, poisoning and effects of external causes		24	106	32	162
19.	Međubroj za S00-T98 - S00-T98 total		324	1542	722	2588
131	Osobe koje se koriste zdravstvenom službom radi pregleda i istraživanja - Persons encountering health services for examination and investigation	Z00-Z13	658	1342	1513	3513
132	Infekcije HIV-om bez simptoma - Asymptomatic human immunodeficiency virus (HIV) infection status	Z21	0	0	1	1
133	Druge osobe s potencijalnom opasnošću po zdravlje zbog zaraznih bolesti - Persons with potential health hazards related to communicable diseases	Z20, Z22-Z29	1	53	67	121
134	Osobe koje se koriste zdravstvenom službom radi specifičnih postupaka i njege - Persons encountering health services for specif. procedures and health care	Z40-Z54	0	2	0	2
135	Problemi vezani uz zaposlenost i nezaposlenost - Problems related to employment and unemployment	Z56	0	26	0	26
136	Izloženost rizičnim čimbenicima na radnome mjestu - Occupational exposure to risk factors	Z57	51	511	2090	2652
138	Osobe koje se koriste zdravstvenom službom radi drugih razloga - Persons encountering health services in other circumstances	Z55, Z70-Z76	121	280	288	689
139	Ostali čimbenici koji utječu na stanje zdravlja i kontakt sa zdravstvenom službom - Other factors influencing on health status and contact with health service		2	32	34	68
21.	Međubroj za Z00-Z99 - Z00-Z99 total		833	2246	3993	7072
UKUPNO BOLESTI I STANJA (Bez V01-Y98) DISEASES AND CONDITIONS TOTAL (WITHOUT V01-Y98)			14986	41519	47784	104289
140	Prometne nezgode - Transport accidents	V01-V99	23	71	23	117
141	Izloženost buci - Exposure to noise	W42	83	1756	811	2650
142	Izlož. vibracijama - Exposure to vibration	W43	8	448	210	666
143	Izlož. ionizirajućem zračenju - Exposure to ionizing radiation	W88	0	75	87	162
144	Izlož. neionizirajućem zračenju - Exposure to nonionizing radiation	W89-W90	0	54	22	76
145	Izlož. drugim čimbenicima okoliša - Exposure to other environmental factors	W91-W99	21	110	74	205
147	Ratne ozljede - Operations of war	Y36	1	130	104	235
148	Ostali vanjski uzroci ozljeda i otrovanja - Other external causes of injuries and poisoning		81	223	146	450
20.	Međubroj za V01-Y98 - V01-Y98 total		217	2867	1477	4561

Tablica - Table 7. BROJ PRIJAVA PROFESIONALNIH BOLESTI TE STOPA NA 100.000 AKTIVNIH OSIGURANIKA PO PODRUČJIMA DJELATNOSTI U 1998. I 1999. GODINI – Number of occupational disease notifications by economic sector and rate per 100,000 employees, Croatia 1998-99

PODRUČJE DJELATNOSTI – <i>Economic sector</i>		1998.		1999.	
		BROJ PRIJAVA – <i>No. notifications</i>	STOPA NA 100.000 AKTIVNIH OSIGURANIKA U DJELATNOSTI – <i>Rate per 100,000</i>	BROJ PRIJAVA – <i>No. notifications</i>	STOPA NA 100.000 AKTIVNIH OSIGURANIKA U DJELATNOSTI – <i>Rate per 100,000</i>
UKUPNO - Total		152	11,58	80	6,15
A	Poljoprivreda, lov i šumarstvo - <i>Agriculture, hunting and forestry</i>	45	120,65	17	46,61
B	Ribarstvo – <i>Fishing</i>	0	0,00	0	0,00
C	Rudarstvo i vađenje - <i>Mining and quarrying</i>	3	88,99	2	58,70
D	Prerađivačka djelatnost - <i>Manufacturing</i>	80	27,48	50	17,76
E	Opskrba električnom energijom, plinom i vodom - <i>Electricity, gas and water supply</i>	0	0,00	0	0,00
F	Građevinarstvo - <i>Construction</i>	5	6,56	2	2,72
G	Tgovina na veliko i malo, popravak motornih vozila i motocikla te predmeta za osobnu uporabu - <i>Wholesale and retail trade, repair of motor vehicl., motorcycles and personal and household goods</i>	1	0,64	0	0,00
H	Hoteli i restorani - <i>Hotels and restaurants</i>	0	0,00	0	0,00
I	Prijevoz, skladištenje i veze - <i>Transport, storage and communications</i>	1	1,12	0	0,00
J	Financijsko posredovanje - <i>Financial intermediation</i>	2	6,40	1	3,22
K	Poslovanje nekretninama, iznajmljivanje i poslovne usluge - <i>Real estate, renting and business activities</i>	0	0,00	0	0,00
L	Javna uprava i obrana, obvezno socijalno osiguranje - <i>Public administration and defence; compulsory social security</i>	3	2,34	0	0,00
M	Obrazovanje - <i>Education</i>	0	0,00	0	0,00
N	Zdravstvena zaštita i socijalna skrb - <i>Health and social work</i>	10	13,09	8	10,80
O	Ostale društvene, socijalne i osobne uslužne djelatnosti - <i>Other community, social and personal service activities</i>	2	6,58	0	0,00
P	Privatna kućanstva sa zaposlenim osobljem - <i>Private households with employed persons</i>	0	0,00	0	0,00
Q	Izvanteritorijalne organizacije i tijela - <i>Extra-territorial organizations and bodies</i>	0	0,00	0	0,00

Tablica - Table 8. BROJ PRIJAVA PROFESIONALNIH BOLESTI U 1999. GODINI PO PODRUČJIMA DJELATNOSTI I PREMA EKSPOZICIJI – Number of occupational disease notifications by economic sector and exposition to the substance that caused the disease, Croatia 1999

PODRUČJE DJELATNOSTI - Economic sector		Ekspozicija (godina) – Exposition (years)					Ukupno - Total
		ispod 6 – under 6	6 - 10	11 - 15	16 - 20	21 i više – 21 +	
UKUPNO - Total		4	9	10	21	36	80
A	Poljoprivreda, lov i šumarstvo - Agriculture, hunting and forestry	0	1	4	6	6	17
C	Rudarstvo i vađenje - Mining and quarrying	0	0	0	0	2	2
D	Prerađivačka djelatnost - Manufacturing	4	6	3	11	26	50
F	Građevinarstvo - Construction	0	0	1	1	0	2
J	Financijsko posredovanje - Financial intermediation	0	1	0	0	0	1
N	Zdravstvena zaštita i socijalna skrb - Health and social work	0	1	2	3	2	8

Tablica - Table 9. BROJ PRIJAVA PROFESIONALNIH BOLESTI PREMA DIJAGNOZAMA IZ LISTE PROFESIONALNIH BOLESTI 1999. PO PODRUČJIMA DJELATNOSTI – Number of occupational disease notifications by economic sector and occupational disease list diagnoses, Croatia 1999

Dijagnoze prema listi profesionalnih bolesti - Diagnoses from occupational disease list										
DJELATNOST - Economic sector		UKUPNO	Bolesti uzrokovane olovom i njegovim toksičnim spojevima	Oštećenje sluha uzrokovano bukom	Bolesti uzrokovane vibracijama (oštećenje mišića, tetiva, kostiju, zglobova, krajašnice, perifernih žila i perifernih živaca)	Kronične periartritične promjene (tendovaginitis, epikondilitis, burzitis, sindrom karpalnog kanala) uzrokovane kumulativnom traumom	Pneumokonioze i/ili druge bolesti uzrokovane mineralnim prašinama	Kožne bolesti	Zarazne, parazitarne bolesti i zoonoze zadobivene na poslu pri kojem postoji rizik od kontaminacije	Rak različitih organa i organskih sustava
Šifra prema listi profesionalnih bolesti - Occupational disease code			1	28	29	31	36	42	43	44
SVEUKUPNO A - Q - Total		80	1	13	15	3	28	12	6	2
A	Poljoprivreda, lov i šumarstvo - Agriculture, hunting and forestry	17		1	15			1		
C	Rudarstvo i vađenje - Mining and quarrying	2		2						
D	Prerađivačka djelatnost - Manufacturing	50	1	9		2	28	10		
F	Građevinarstvo - Construction	2		1					1	
J	Financijsko posredovanje - Financial intermediation	1				1				
N	Zdravstvena zaštita i socijalna skrb - Health and social work	8						1	5	2

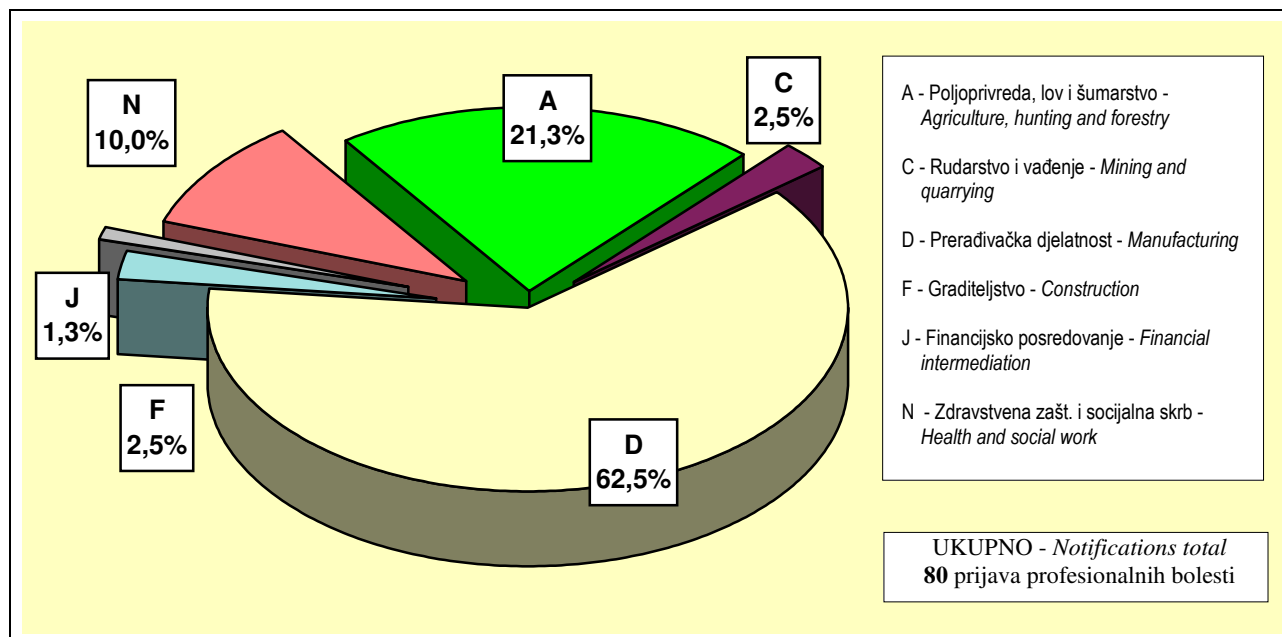
Diagnoses - occupational disease list (partial)

Code Occupational disease

- 1 Diseases caused by lead and its toxic compounds
- 28 Noise-induced hearing loss
- 29 Diseases caused by vibration
- 31 Chronic periarthritic changes
- 36 Pneumoconiosis or other diseases due to mineral dust
- 42 Skin diseases
- 43 Infectious, parasitic and zoonotic diseases
- 44 Cancer of various organs and systems

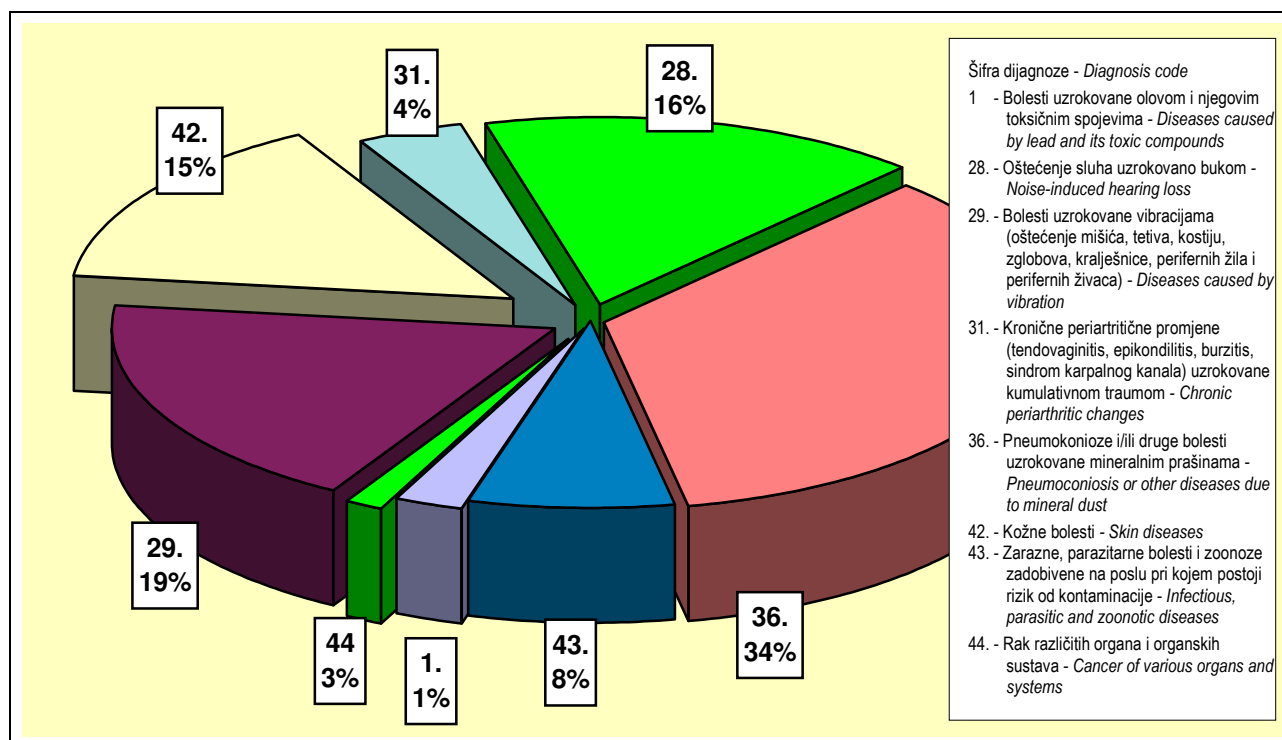
Slika - Figure 1.

INCIDENCIJA PROFESIONALNIH BOLESTI PREMA GRANAMA DJELATNOSTI 1999. GODINE U HRVATSKOJ - Occupational disease incidence by economic sector, Croatia 1999



Slika - Figure 2.

INCIDENCIJA PROFESIONALNIH BOLESTI PREMA DIJAGNOZAMA 1999. GODINE U HRVATSKOJ - Occupational disease incidence by diagnosis, Croatia 1999



Izvor podataka: Hrvatski zavod za javno zdravstvo
Source of information: Croatian National Institute of Public Health

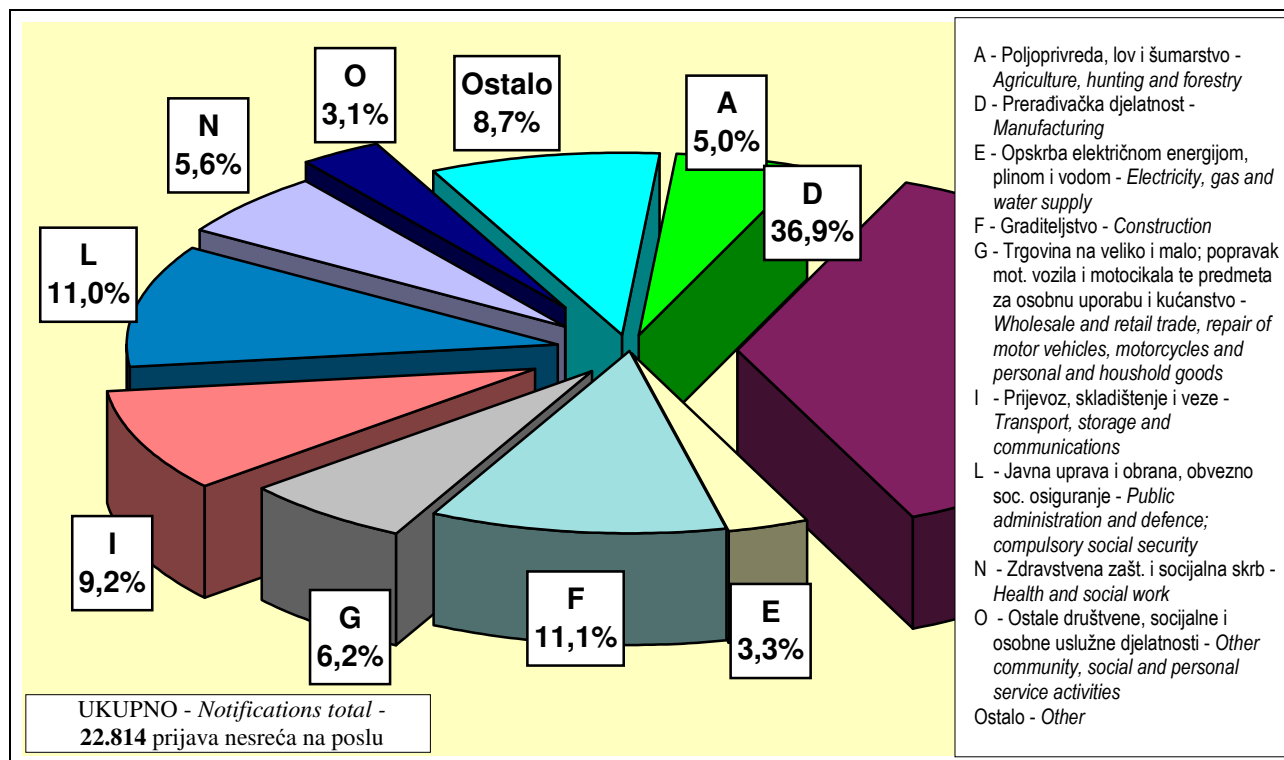
Tablica - Table 10. OZLJEDE NA RADU* I OZLJEDE SA SMRTNIM ISHODOM TE STOPA NA 100.000 AKTIVNIH OSIGURANIKA PO PODRUČJIMA DJELATNOSTI U 1999. GODINI – Number* of occupational accidents and fatal accidents by economic sector and rate per 100,000 employees, Croatia 1999

PODRUČJA DJELATNOSTI - Economic sector		BROJ OZLJEDA – UKUPNO – Total	STOPA NA 100.000 AKTIVNIH OSIGURANIKA U DJELATNOSTI - Rate per 100,000 employees in sector	BROJ OZLJEDA ISKLUČIVO NA POSLU – Accidents at work exclusively	STOPA NA 100.000 AKTIVNIH OSIGURANIKA U DJELATNOSTI - Rate per 100,000 employees in sector	BROJ SMRTRNO STRADALIH – No. fatal accidents	STOPA NA 100.000 AKTIVNIH OSIGURANIKA U DJELATNOSTI - Rate per 100,000 employees in sector
UKUPNO A-Q - Total		22.814	1.753,90	18.846	1.448,84	32	2,46
A	Poljoprivreda, lov i šumarstvo - <i>Agriculture, hunting and forestry</i>	1.130	3.098,52	1.040	2.851,74	1	2,74
B	Ribarstvo – <i>Fishing</i>	32	2.120,61	30	1.988,07	0	0,00
C	Rudarstvo i vađenje - <i>Mining and quarrying</i>	155	4.549,46	141	4.138,54	0	0,00
D	Prerađivačka djelatnost - <i>Manufacturing</i>	8.415	2.989,69	7.335	2.605,99	6	2,13
E	Opskrba električnom energijom, plinom i vodom - <i>Electricity, gas and water supply</i>	749	2.730,09	619	2.256,24	2	7,29
F	Gradevinarstvo - <i>Construction</i>	2.529	3.438,90	2.340	3.181,90	6	8,16
G	Tgovina na veliko i malo, popravak motornih vozila i motocikla te predmeta za osobnu uporabu - <i>Wholesale and retail trade, repair of motor vehicl., motorcycles and personal and household goods</i>	1.412	916,42	1.105	717,17	1	0,65
H	Hoteli i restorani - <i>Hotels and restaurants</i>	443	1.179,10	370	984,80	0	0,00
I	Prijevoz, skladištenje i veze - <i>Transport, storage and communications</i>	2.097	2.422,40	1.761	2.034,26	3	3,47
J	Financijsko posredovanje - <i>Financial intermediation</i>	315	1.015,60	143	461,05	0	0,00
K	Poslovanje nekretninama, iznajmljivanje i poslovne usluge - <i>Real estate, renting and business activities</i>	485	861,87	358	636,18	1	1,78
L	Javna uprava i obrana, obvezno socijalno osiguranje - <i>Public administration and defence; compulsory social security</i>	2.511	1.967,08	1.917	1.501,75	8	6,27
M	Obrazovanje - <i>Education</i>	532	663,42	323	402,79	1	1,25
N	Zdravstvena zaštita i socijalna skrb - <i>Health and social work</i>	1.288	1.738,75	822	1.109,67	3	4,05
O	Ostale društvene, socijalne i osobne uslužne djelatnosti - <i>Other community, social and personal service activities</i>	702	2.267,81	525	1.696,01	0	0,00
P	Privatna kućanstva sa zaposlenim osobljem - <i>Private households with employed persons</i>	13		12		0	
Q	Izvanteritorijalne organizacije i tijela - <i>Extra-territorial organizations and bodies</i>	6	2.439,02	5	2.032,52	0	0,00

* Podaci prikupljeni iz mjesečnih izvješća ispostava Hrvatskog zavoda za zdravstveno osiguranje

* Data collected from the monthly reports of Croatian National Institute for Health Insurance regional offices

Slika - Figure 3. **INCIDENCIJA OZLJEDA NA RADU* PREMA GRANAMA DJELATNOSTI 1999. GODINE U HRVATSKOJ** - Occupational accidents' incidence* by economic sector, Croatia 1999



Izvor podataka: Hrvatski zavod za javno zdravstvo
 Source of information: Croatian National Institute of Public Health

* Podaci prikupljeni iz mjesečnih izvješća ispostava Hrvatskog zavoda za zdravstveno osiguranje
 * Data collected from the monthly reports of Croatian Institute for Health Insurance regional offices

DJELATNOST ZDRAVSTVENE ZAŠTITE ŽENA - Women's Health Service

Prema procjeni Državnog zavoda za statistiku iz 1999. godine u Hrvatskoj živi 2,365.314 žena s udjelom od 51,9% u ukupnom stanovništvu. Od toga broja je 1,101.861 žena fertile dobi. Opća stopa fertiliteta je 43,3, a stopa totalnog fertiliteta 1,45. U 1999. godini u skrbi ginekologa u primarnoj zdravstvenoj zaštiti žena bilo je 1,348.570 žena ili 70% žena starijih od 15 godina. Od tog broja samo 55% je i koristilo usluge izabranog ginekologa primarne zdravstvene zaštite.

U djelatnosti zdravstvene zaštite žena u 1999. godini ukupno je ugovorno s Hrvatskim zavodom za zdravstveno osiguranje (HZZO) radilo 179 timova puno i 44 tima djelomično radno vrijeme. Još 59 timova puno i 11 timova djelomično radno vrijeme radilo je u ordinacijama privatne prakse bez ugovora s HZZO.

U zdravstvenoj zaštiti žena naročito se prati zaštita trudnica i roditelja. Prema podacima iz primarne zdravstvene zaštite žena od 1985. do 1991. godine prosječno je tijekom trudnoće kod izabranog ginekologa svaka trudnica pregledana 6 puta. Od 1992. do 1994. godine prosjek iznosi 5,9-5,7 pregleda po trudnici da bi od 1995. do 1999. broj pregleda ponovo bio iznad šest. U 1999. godini u Hrvatskoj je svaka trudnica bila prosječno pregledana 6,9 puta bilo da se radi o pregledima u ugovornim ili čistim privatnim ordinacijama primarne zdravstvene zaštite žena s tim da se broj pregleda kreće od 4,5 u Virovitičko-podravskoj do 12 u Vukovarsko-srijemskoj županiji.

Posjeti žena ordinacijama radi planiranja obitelji u Hrvatskoj su prema izvještajima vrlo niski. Naime nešto manje od 8% žena fertile dobi posjećuje ginekologa radi savjetovanja u vezi planiranja obitelji. Isti postotak žena (7,9%) dolazi i radi propisivanja jednog od kontracepcijskih sredstava. Najčešće se propisuju oralni kontraceptivi (67,2%) i intrauterini ulošci (19,6%).

Ukupan broj preventivnih pregleda u primarnoj zdravstvenoj zaštiti žena je nakon drastičnog pada 1991. i 1992. godine u stalnom porastu te je već 1995. prestigao prijeratni broj iz 1990. godine. Dok je 1990. stopa preventivnih pregleda iznosila 163,6/1.000 žena fertile dobi, 1992. je bila najniža i iznosila je 88,6/1.000. Najviša stopa od 227,9/1.000 zabilježena je 1999. godine.

Ukupan broj PAPA testova prati se od 1995. godine kada je u primarnoj zaštiti žena uzeto 248.172 testova odnosno 211,9/1.000 žena fertile dobi. Najviša stopa zabilježena je 1998. godine i iznosila je 313,4/1.000. U 1999. godini stopa je 307,9/1.000.

Najčešće bolesti zbog kojih žena dolaze u ginekološku ambulantu primarne zdravstvene zaštite su menopauzalni i perimenopauzalni poremećaji te poremećaji menstruacije. Zatim slijede posjeti zbog sprječavanja neželjene trudnoće i posjeti zbog nadzora nad normalnom trudnoćom. Tek na petom mjestu se nalazi jedna od zaraznih bolesti (kandidijaza).

Tablica - Table 1. Broj timova, zdravstvenih djelatnika, broj žena u skrbi, broj korisnika zdravstvene zaštite, broj posjeta i broj pregleda u djelatnosti ZDRAVSTVENE ZAŠTITE ŽENA po županijama i općinama Hrvatske u 1999. godini - zdravstvene ustanove i ordinacije s ugovorom HZZO -
The number of teams, health workers, women in care, the number of persons receiving medical care, the number of visits and examinations in 1999 in Croatia from the Women's Health Service, by county and community

Županija - grad - općina	Broj timova		Zdravstveni djelatnici						Broj žena u skrbi	Koristilo zdravst. zaštitu	Broj posjeta	Broj pregleda
	Puno radno vrijeme	Djel. rad. vrijeme	Doktori medicine	Spec. ginekolozi	Ost. specijalisti	VŠS	SSS	NSS				
	No. teams	No. teams	Medical doctors	Spec. gynecologists	Other specialists	Jun. coll. ed.	High sch. ed.	Semi skilled				
County, town and community	Full timer	Part timer	Medical doctors	Spec. gynecologists	Other specialists	Jun. coll. ed.	High sch. ed.	Semi skilled	No. women in care	No. women receiving care	No. visits	No. examinations
HRVATSKA	179	44	4	161	3	23	167	1	1348570	742348	1328363	931027
GRAD ZAGREB	35	6	0	37	1	4	34	0	226064	155977	294491	186050
GRAD ZAGREB	35	6	0	37	1	4	34	0	226064	155977	294491	186050
ZAGREBAČKA ŽUPANIJA	10	2	0	10	0	0	11	0	79059	53758	92317	60169
DUGO SELO	1	1	0	1	0	0	2	0	7700	4802	15298	8788
IVANIČ-GRAD	1	0	0	1	0	0	1	0	10334	7294	8903	5563
SAMOBOR	2	0	0	2	0	0	2	0	16262	11039	22245	13325
SVETI IVAN ZELINA	0	1	0	0	0	0	1	0	5814	2150	6180	3751
VRBOVEC	1	0	0	1	0	0	1	0	6800	3200	4180	3800
VELIKA GORICA	3	0	0	3	0	0	2	0	19340	17417	17518	13508
ZAPREŠIĆ	2	0	0	2	0	0	2	0	12809	7856	17993	11434
KRAPINSKO-ZAGORSKA ŽUPANIJA	4	2	0	3	0	2	3	0	45301	14997	29109	23689
KLANJEC	0	1	0	0	0	0	0	0	3359	1112	1279	973
KRAPINA	1	0	0	1	0	1	0	0	9136	3363	7383	6855
OROSLAVJE	1	0	0	1	0	0	1	0	9000	1835	7200	6404
PREGRAĐA	0	1	0	0	0	0	1	0	5400	868	1455	1146
ZABOK	1	0	0	1	0	0	1	0	9000	3001	5395	3466
ZLATAR	1	0	0	0	0	1	0	0	9406	4818	6397	4845
SISAČKO-MOSLAVAČKA ŽUPANIJA	8	2	0	10	0	1	8	0	51228	22509	48540	39020
DVOR	0	1	0	1	0	0	1	0	1160	818	1350	1144
GLINA	0	1	0	1	0	0	1	0	1868	1097	1870	1720
KUTINA	2	0	0	2	0	1	1	0	10406	7610	10190	9263
NOVSKA	1	0	0	1	0	0	1	0	8490	2840	6145	5621
PETRINJA	1	0	0	1	0	0	1	0	11285	1925	5337	4263
SISAK	4	0	0	4	0	0	3	0	18019	8219	23648	17009
KARLOVAČKA ŽUPANIJA	8	2	0	7	0	0	5	0	46632	25741	48636	40128
DUGA RESA	2	0	0	2	0	0	1	0	8007	5540	7530	6755
KARLOVAC	5	1	0	5	0	0	4	0	35208	17490	36269	30058
OGULIN	1	1	0	0	0	0	0	0	3417	2711	4837	3315
VARAŽDINSKA ŽUPANIJA	5	3	0	3	0	2	7	0	50431	32092	49849	37145
IVANEC	1	0	0	0	0	0	1	0	12416	6935	7659	6673
LUDBREG	1	0	0	0	0	0	0	0	7143	3164	5779	2975
NOVI MAROF	1	0	0	1	0	0	1	0	6441	3344	4990	4020
VARAŽDIN	2	3	0	2	0	2	5	0	24431	18649	31421	23477
KOPRIVNIČKO-KRIŽEVAČKA ŽUPANIJA	4	0	3	2	0	0	5	0	36497	30853	36785	22820
ĐURĐEVAC	0	0	0	1	0	0	1	0	6078	4374	6662	6097
KOPRIVNICA	3	0	3	0	0	0	3	0	21979	21702	21702	12137
KRIŽEVCI	1	0	0	1	0	0	1	0	8440	4777	8421	4586
BJELOVARSKO-BILOGORSKA ŽUPANIJA	5	3	0	5	0	0	5	0	48628	17645	39729	29159
BJELOVAR	3	0	0	3	0	0	3	0	23256	7219	23442	16011
ČAZMA	0	1	0	0	0	0	0	0	5544	2572	2937	2509
DARUVAR	2	0	0	2	0	0	2	0	9931	4899	9411	8019
GAREŠNICA	0	1	0	0	0	0	0	0	6418	923	1549	1308
GRUBIŠNO POLJE	0	1	0	0	0	0	0	0	3479	2032	2390	1312
PRIMORSKO-GORANSKA ŽUPANIJA	16	3	1	16	2	8	10	0	97576	61994	66048	53351
CRES	0	0	0	0	0	0	0	0	0	27	36	25
CRIKVENICA	2	1	0	3	0	0	2	0	6226	2932	4270	3755
DELNICE	1	0	0	1	0	1	0	0	6510	3023	4825	3513
KRK	1	0	0	1	0	0	1	0	6285	2342	5546	3912
MALI LOŠINJ	1	1	0	1	0	0	1	0	4452	1106	1592	1350
OPATIJA	2	0	1	1	0	2	0	0	13806	4904	4539	2297
RAB	1	0	0	1	0	0	1	0	4090	1176	4482	3722
RIJEKA	8	0	0	8	2	5	5	0	55765	46316	40391	34494
VRBOVSKO	0	1	0	0	0	0	0	0	442	168	367	283

Tablica - Table 1. nastavak - continuation 1

Županija - grad - općina	Broj timova		Zdravstveni djelatnici							Broj žena u skrbi	Koristilo zdravst. zaštitu	Broj posjeta	Broj pregleda
	Puno radno vrijeme	Djel. rad. vrijeme	Doktori medicine	Spec. gineko-speciolozi	Ost. specijalisti	VŠS	SSS	NSS					
									Medical doctors				
County, town and community	No. teams	No. teams	Health workers							No. women in care	No. women receiving care	No. visits	No. examinations
	Full timer	Part timer											
LIČKO-SENJSKA ŽUPANIJA	2	1	0	2	0	0	1	1	18185	8383	14323	12664	
GOSPIĆ	1	0	0	0	0	0	0	0	9852	5307	8168	7507	
OTOČAC	1	0	0	1	0	0	1	0	5381	1980	5153	4666	
SENJ	0	1	0	1	0	0	0	1	2952	1096	1002	491	
VIROVITIČKO-PODRAVSKA ŽUPANIJA	4	0	0	4	0	1	3	0	24922	11659	22095	18459	
ORAHOVICA	1	0	0	1	0	0	1	0	5015	2787	3957	2972	
SLATINA	1	0	0	1	0	0	1	0	7254	2301	4711	3693	
VIROVITICA	2	0	0	2	0	1	1	0	12653	6571	13427	11794	
POŽEŠKO-SLAVONSKA ŽUPANIJA	5	0	0	0	0	0	3	0	33106	16409	17085	14523	
PAKRAČ	1	0	0	0	0	0	1	0	4106	3195	3871	3260	
POŽEGA	4	0	0	0	0	0	2	0	29000	13214	13214	11263	
BRODSKO-POŠAVSKA ŽUPANIJA	9	0	0	1	0	0	1	0	69845	19963	51129	42259	
NOVA GRADIŠKA	3	0	0	1	0	0	1	0	15970	8298	15477	11769	
SLAVONSKI BROT	6	0	0	0	0	0	0	0	53875	11665	35652	30490	
ZADARSKA ŽUPANIJA	7	2	0	8	0	0	7	0	42939	21000	40403	36613	
BENKOVAC	1	0	0	1	0	0	1	0	2331	1943	2394	1968	
BIOGRAD NA MORU	1	0	0	1	0	0	1	0	5472	2532	4536	4100	
GRAČAC	0	1	0	1	0	0	0	0	1120	673	1033	802	
OBROVAC	0	1	0	0	0	0	0	0	262	236	571	436	
PAG	1	0	0	1	0	0	1	0	1931	699	1083	793	
ZADAR	4	0	0	4	0	0	4	0	31823	14917	30786	28514	
OSJEČKO-BARANJSKA ŽUPANIJA	10	3	0	9	0	1	14	0	94421	57310	150280	73087	
BELI MANASTIR	1	0	0	1	0	0	1	0	3469	2613	4787	4204	
DARDA	0	1	0	0	0	0	1	0	6041	4411	6335	5263	
DONJI MIHOLJAC	1	0	0	1	0	0	1	0	5851	3987	4001	2495	
ĐAKOVO	2	0	0	1	0	1	1	0	14794	11567	12755	11570	
NAŠICE	1	1	0	1	0	0	2	0	12194	8353	6969	2590	
OSIJEK	4	0	0	4	0	0	6	0	40255	16852	105318	37276	
VALPOVO	1	1	0	1	0	0	2	0	11817	9527	10115	9689	
ŠIBENSKO-KNINSKA ŽUPANIJA	5	0	0	4	0	0	6	0	63292	22968	35643	33008	
DRNIŠ	0	0	0	0	0	0	1	0	5881	1690	3724	3115	
KNIN	1	0	0	0	0	0	1	0	8343	4978	4978	4578	
ŠIBENIK	4	0	0	4	0	0	4	0	49068	16300	26941	25315	
VUKOVARSKO-SRIJEMSKA ŽUPANIJA	3	7	0	3	0	0	6	0	51536	20935	47569	35988	
VINKOVCI	2	3	0	2	0	0	4	0	26696	13202	19778	16853	
VUKOVAR	0	3	0	0	0	0	0	0	12472	3889	7996	7996	
ŽUPANJA	1	1	0	1	0	0	2	0	12368	3844	19795	11139	
SPLITSKO-DALMATINSKA ŽUPANIJA	18	2	0	18	0	2	17	0	119911	73264	106973	74730	
HVAR	0	1	0	0	0	0	0	0	4000	1100	1822	780	
IMOŽSKI	2	0	0	2	0	0	2	0	6886	5680	7838	4469	
KASTELA	1	0	0	1	0	0	1	0	9000	6083	6517	4026	
MAKARSKA	1	1	0	1	0	0	1	0	7157	3947	3903	2364	
OMIŠ	1	0	0	1	0	0	1	0	9923	4457	6849	3761	
SINJ	3	0	0	3	0	0	3	0	16591	11277	17027	12156	
SOLIN	1	0	0	1	0	0	1	0	9000	5408	5923	4375	
SPLIT	6	0	0	6	0	1	6	0	40383	27692	44647	32792	
SUPETAR	1	0	0	1	0	1	0	0	6032	3126	3871	2470	
TROGIR	1	0	0	1	0	0	1	0	8339	3480	5429	4660	
VRGORAC	1	0	0	1	0	0	1	0	2600	1014	3147	2877	
ISTARSKA ŽUPANIJA	10	2	0	10	0	2	9	0	78682	38859	64760	46973	
BUZET	0	1	0	0	0	0	1	0	2586	462	679	563	
LABIN	1	0	0	1	0	0	1	0	11208	2414	8487	5208	
PAZIN	1	0	0	1	0	0	1	0	7472	3019	5661	4889	
POREČ	1	0	0	1	0	1	0	0	8299	4062	5147	4252	
PULA	5	0	0	5	0	1	4	0	29602	14884	26744	19171	
ROVINJ	1	0	0	1	0	0	1	0	7496	3340	5030	3200	
UMAG	1	0	0	1	0	0	1	0	11102	10120	12413	9319	
ŽMINJ	0	1	0	0	0	0	0	0	917	558	599	371	
DUBROVAČKO-NERETVANSKA ŽUP.	6	4	0	5	0	0	7	0	43966	16315	27187	21215	
BLATO	0	1	0	0	0	0	0	0	1600	834	1124	1004	
DUBROVNIK	3	0	0	1	0	0	3	0	24000	6221	13244	9294	
KORČULA	1	1	0	2	0	0	1	0	4901	3688	5180	4501	
METKOVIĆ	2	0	0	2	0	0	2	0	9200	2451	4426	3361	
PLOČE	0	1	0	0	0	0	1	0	2165	1256	1261	1190	
VELA LUKA	0	1	0	0	0	0	0	0	2100	1865	1952	1865	
MEĐIMURSKA ŽUPANIJA	5	0	0	4	0	0	5	0	26349	19717	45412	29977	
ČAKOVEC	5	0	0	4	0	0	5	0	26349	19717	45412	29977	

Tablica - Table 1a. Broj timova, zdravstvenih djelatnika, broj žena u skrbi, broj korisnika zdravstvene zaštite, broj posjeta i broj pregleda u djelatnosti ZDRAVSTVENE ZAŠTITE ŽENA po županijama Hrvatske u 1999. godini - zdravstvene ustanove i ordinacije bez ugovora s HZZO - The number of teams, health workers, women in care, the number of persons receiving medical care, the number of visits and examinations in 1999 in Croatia from the Women's Health Service, by county - no contract with Institute for Health Insurance

Županija	Broj timova		Zdravstveni djelatnici						Koristilo zdravst. zaštitu	Broj posjeta	Broj pregleda
	Puno radno vrijeme	Djel. rad. vrijeme	Doktori medicine	Spec. gineko-lozi	Ost. specijalisti	VŠS	SSS	NSS			
	No. teams		Health workers								
County	Full timer	Part timer	Medical doctors	Spec. gyne-cologists	Other spec. alists	Jun. coll. ed.	High sch. ed.	Semi skilled	No. women receiving care	No. visits	No. examinations
HRVATSKA	59	11	0	71	0	8	27	0	70414	101719	90451
GRAD ZAGREB	19	6	0	26	0	5	10	0	19178	31646	25932
ZAGREBAČKA	2	0	0	1	0	0	0	0	10164	10210	10111
KRAPINSKO-ZAGORSKA	2	0	0	2	0	0	1	0	1307	1870	1686
SISAČKO-MOSLAVAČKA	2	1	0	3	0	0	2	0	2202	3168	1985
KARLOVAČKA	1	0	0	1	0	0	0	0	2525	2525	2514
VARAŽDINSKA	2	0	0	2	0	0	1	0	2421	4899	4765
KOPRIVNIČKO-KRIŽEVAČKA	0	0	0	2	0	1	1	0	1776	3812	3773
BJELOVARSKO-BILOGORSKA	3	0	0	3	0	0	1	0	1846	2718	2718
PRIMORSKO-GORANSKA	5	2	0	6	0	1	1	0	6390	8427	7972
POŽEŠKO-SLAVONSKA	0	1	0	1	0	0	0	0	1297	1926	1347
ZADARSKA	3	0	0	3	0	0	3	0	4477	9318	8469
OSJEČKO-BARANJSKA	3	0	0	3	0	0	3	0	3934	3965	3880
ŠIBENSKO-KNINSKA	1	0	0	1	0	0	0	0	220	302	256
VUKOVARSKO-SRIJEMSKA	1	1	0	2	0	1	1	0	1126	2675	1966
SPLITSKO-DALMATINSKA	3	0	0	3	0	0	1	0	3027	3461	3461
ISTARSKA	10	0	0	10	0	0	2	0	7619	10022	8841
DUBROVAČKO-NERETVANSKA	2	0	0	2	0	0	0	0	905	775	775

Tablica - Table 2. Broj posjeta trudnica te broj utvrđenih patoloških stanja u trudnoći prema visini trudnoće u djelatnosti ZDRAVSTVENE ZAŠTITE ŽENA po županijama i općinama Hrvatske u 1999. godini - zdravstvene ustanove i ordinacije s ugovorom HZZO - The number of pregnant women's visits and pathological conditions found in 1999 in Croatia's Women's Health Care Service by stage of pregnancy, county and community

Županija - grad - općina <i>County, town and community</i>	PRVI POSJETI					PATOLOŠKA STANJA			
	do 3. mj trudn.	4.-6. mj. trudn.	7. i više mj. trudn.	Ponovni posjeti	Ukupno posjeta	do 3. mj trudn.	4.-6. mj. trudn.	7. i više mj. trudn.	Ukupno
	<i>First visits</i>					<i>Pathological conditions</i>			
	<i>up to 3rd mo. pregn.</i>	<i>4-6 mo. pregn.</i>	<i>7th mo. and + pregn.</i>	<i>Repeat visits</i>	<i>Total visits</i>	<i>up to 3rd mo. pregn.</i>	<i>4-6 mo. pregn.</i>	<i>7th mo. and + pregn.</i>	<i>Total</i>
HRVATSKA	29129	12297	4034	244394	289854	7659	6240	3881	17780
GRAD ZAGREB	5783	1812	762	42906	51263	1677	1704	1011	4392
GRAD ZAGREB	5783	1812	762	42906	51263	1677	1704	1011	4392
ZAGREBAČKA ŽUPANIJA	2151	1558	251	17593	21553	553	209	95	857
DUGO SELO	311	73	97	2536	3017	172	11	16	199
IVANIĆ-GRAD	165	40	18	1581	1804	23	28	27	78
SAMOBOR	632	460	30	2943	4065	195	67	4	266
SVETI IVAN ZELINA	62	5	2	587	656	1	3	1	5
VRBOVEC	284	26	16	420	746	17	2	8	27
VELIKA GORICA	235	918	77	5656	6886	114	74	27	215
ZAPREŠIĆ	462	36	11	3870	4379	31	24	12	67
KRAPINSKO-ZAGORSKA ŽUPANIJA	888	277	17	7026	8208	102	134	16	252
KLANJEC	47	20	0	360	427	4	13	0	17
KRAPINA	314	32	0	1866	2212	14	62	0	76
OROSLAVJE	139	101	10	1500	1750	54	34	4	92
PREGRADA	64	19	0	419	502	6	3	0	9
ZABOK	151	86	3	1684	1924	0	0	0	0
ZLATAR	173	19	4	1197	1393	24	22	12	58
SISAČKO-MOSLAVAČKA ŽUPANIJA	984	406	114	7877	9381	317	174	133	624
DVOR	24	0	3	0	27	1	0	2	3
GLINA	32	8	8	238	286	2	4	2	8
KUTINA	187	50	16	1079	1332	32	32	23	87
NOVSKA	274	176	51	1520	2021	90	40	7	137
PETRINJA	112	30	10	778	930	37	31	7	75
SISAK	355	142	26	4262	4785	155	67	92	314
KARLOVAČKA ŽUPANIJA	812	402	210	9573	10997	128	94	83	305
DUGA RESA	152	20	2	1733	1907	30	12	16	58
KARLOVAC	578	241	100	7021	7940	72	71	57	200
OGULIN	82	141	108	819	1150	26	11	10	47
VARAŽDINSKA ŽUPANIJA	1600	938	538	10501	13577	524	439	311	1274
IVANEC	243	56	30	2246	2575	60	60	29	149
LUDBREG	164	16	8	1163	1351	103	7	4	114
NOVI MAROF	262	4	0	1061	1327	57	0	0	57
VARAŽDIN	931	862	500	6031	8324	304	372	278	954
KOPRIVNIČKO-KRIŽEVAČKA ŽUPANIJA	667	366	180	6972	8185	145	128	53	326
ĐURĐEVAC	90	49	9	515	663	36	26	17	79
KOPRIVNICA	291	274	162	4588	5315	53	67	27	147
KRIŽEVCI	286	43	9	1869	2207	56	35	9	100
BJELOVARSKO-BILOGORSKA ŽUPANIJA	749	211	115	6951	8026	303	318	330	951
BJELOVAR	380	83	35	3854	4352	179	239	271	689
ČAZMA	92	25	8	636	761	57	25	25	107
DARUVAR	196	56	18	1776	2046	54	45	25	124
GAREŠNICA	55	18	9	311	393	1	1	0	2
GRUBIŠNO POLJE	26	29	45	374	474	12	8	9	29
PRIMORSKO-GORANSKA ŽUPANIJA	1972	580	286	12641	15479	602	445	255	1302
CRES	5	1	0	7	13	0	0	0	0
CRIKVENICA	186	82	51	1062	1381	16	18	9	43
DELNICE	76	62	35	998	1171	102	48	32	182
KRK	110	34	12	767	923	49	28	14	91
MALI LOŠINJ	44	4	0	163	211	7	4	0	11
OPATIJA	223	64	41	1727	2055	40	62	30	132
RAB	126	4	2	1070	1202	27	22	13	62
RIJEKA	1197	328	145	6819	8489	360	260	157	777
VRBOVSKO	5	1	0	28	34	1	3	0	4
LIČKO-SENJSKA ŽUPANIJA	251	158	44	2071	2524	100	55	43	198
GOSPIĆ	121	83	20	1237	1461	85	43	27	155
OTOČAC	92	49	11	583	735	10	11	16	37
SENJ	38	26	13	251	328	5	1	0	6

Tablica - Table 2. nastavak - continuation 1

Županija - grad - općina <i>County, town and community</i>	PRVI POSJETI					PATOLOŠKA STANJA			
	do 3. mj trudn.	4.-6. mj. trudn.	7. i više mj. trudn.	Ponovni posjeti	Ukupno posjeta	do 3. mj trudn.	4.-6. mj. trudn.	7. i više mj. trudn.	Ukupno
	<i>First visits</i>					<i>Pathological conditions</i>			
	<i>up to 3rd mo. pregn.</i>	<i>4-6 mo. pregn.</i>	<i>7th mo. and + pregn.</i>	<i>Repeat visits</i>	<i>Total visits</i>	<i>up to 3rd mo. pregn.</i>	<i>4-6 mo. pregn.</i>	<i>7th mo. and + pregn.</i>	<i>Total</i>
VIROVITIČKO-PODRAVSKA ŽUPANIJA	1070	304	228	5721	7323	160	242	89	491
ORAHOVICA	136	39	29	655	859	8	5	2	15
SLATINA	244	68	19	1884	2215	76	112	30	218
VIROVITICA	690	197	180	3182	4249	76	125	57	258
POŽEŠKO-SLAVONSKA ŽUPANIJA	864	171	19	5888	6942	290	90	17	397
PAKRAC	93	35	2	1105	1235	0	0	0	0
POŽEGA	771	136	17	4783	5707	290	90	17	397
BRODSKO-POŠAVSKA ŽUPANIJA	1438	520	91	13692	15741	441	225	124	790
NOVA GRADIŠKA	326	188	67	2897	3478	59	69	118	246
SLAVONSKI BROT	1112	332	24	10795	12263	382	156	6	544
ZADARSKA ŽUPANIJA	912	354	120	6481	7867	390	283	231	904
BENKOVAC	86	62	29	474	651	18	27	13	58
BIOGRAD NA MORU	91	19	6	801	917	55	47	26	128
GRAČAC	20	45	2	0	67	12	10	2	24
OBROVAC	22	4	0	205	231	3	1	1	5
PAG	12	4	0	114	130	1	0	0	1
ZADAR	681	220	83	4887	5871	301	198	189	688
OSJEČKO-BARANJSKA ŽUPANIJA	1773	1637	311	17885	21606	548	480	399	1427
BELI MANASTIR	54	39	16	711	820	5	11	13	29
DARDA	100	8	2	757	867	9	0	0	9
DONJI MIHOLJAC	102	53	16	820	991	24	55	65	144
ĐAKOVO	269	255	41	3612	4177	33	155	90	278
NAŠICE	138	457	62	2744	3401	149	125	85	359
OSIJEK	890	748	144	7486	9268	246	99	131	476
VALPOVO	220	77	30	1755	2082	82	35	15	132
ŠIBENSKO-KNINSKA ŽUPANIJA	954	126	37	9143	10260	282	117	61	460
DRNIŠ	17	8	0	93	118	6	3	0	9
KNIN	157	98	37	1955	2247	93	62	40	195
ŠIBENIK	780	20	0	7095	7895	183	52	21	256
VUKOVARSKO-SRIJEMSKA ŽUPANIJA	321	650	192	11747	12910	51	179	104	334
VINKOVCI	96	395	32	6220	6743	0	73	31	104
VUKOVAR	47	89	73	2541	2750	32	71	59	162
ŽUPANJA	178	166	87	2986	3417	19	35	14	68
SPLITSKO-DALMATINSKA ŽUPANIJA	2713	720	200	24797	28430	518	427	277	1222
HVAR	32	15	3	225	275	1	1	0	2
IMOTSKI	200	118	83	2373	2774	63	24	21	108
KAŠTELA	163	57	6	1181	1407	33	36	19	88
MAKARSKA	170	94	26	1865	2155	97	74	73	244
OMIŠ	188	6	2	1828	2024	8	4	13	25
SINJ	379	157	33	5758	6327	22	40	12	74
SOLIN	123	49	8	1285	1465	50	15	1	66
SPLIT	1179	108	19	7300	8606	164	178	112	454
SUPETAR	81	31	0	1091	1203	36	27	11	74
TROGIR	77	32	20	1116	1245	36	19	11	66
VRGORAC	121	53	0	775	949	8	9	4	21
ISTARSKA ŽUPANIJA	1162	442	83	10575	12262	206	154	30	390
BUZET	33	5	0	371	409	1	3	0	4
LABIN	136	29	9	1675	1849	18	23	4	45
PAZIN	150	53	4	1240	1447	35	19	2	56
POREČ	124	116	25	1967	2232	45	31	6	82
PULA	521	193	24	4033	4771	77	50	7	134
ROVINJ	136	30	16	394	576	27	21	9	57
UMAG	59	13	4	884	960	1	6	1	8
ŽMINJ	3	3	1	11	18	2	1	1	4
DUBROVAČKO-NERETVANSKA ŽUPAN.	1006	231	103	6320	7660	169	160	70	399
BLATO	31	12	9	165	217	16	8	6	30
DUBROVNIK	507	48	24	2718	3297	51	85	42	178
KORČULA	146	7	5	1081	1239	9	27	8	44
METKOVIĆ	272	97	60	1955	2384	62	29	14	105
PLOČE	3	44	1	142	190	2	1	0	3
VELA LUKA	47	23	4	259	333	29	10	0	39
MEĐIMURSKA ŽUPANIJA	1059	434	133	8034	9660	153	183	149	485
ČAKOVEC	1059	434	133	8034	9660	153	183	149	485

Tablica - Table 2a. Broj posjeta trudnica te broj utvrđenih patoloških stanja u trudnoći prema visini trudnoće u djelatnosti ZDRAVSTVENE ZAŠTITE ŽENA po županijama Hrvatske u 1999. godini - zdravstvene ustanove i ordinacije bez ugovora s HZZO - The number of pregnant women's visits and pathological conditions found in 1999 in Croatia's Women's Health Care Service by stage of pregnancy and county - no contract with Institute for Health Insurance

Županija	PRVI POSJETI					PATOLOŠKA STANJA			
	do 3. mj trudn.	4.-6. mj. trudn.	7. i više mj. trudn.	Ponovni posjeti	Ukupno posjeta	do 3. mj trudn.	4.-6. mj. trudn.	7. i više mj. trudn.	Ukupno
County	First visits					Pathological conditions			
	up to 3rd mo. pregn.	4-6 mo. pregn.	7th mo. and + pregn.	Repeat visits	Total visits	up to 3rd mo. pregn.	4-6 mo. pregn.	7th mo. and + pregn.	Total
HRVATSKA	5778	1750	1408	16854	25790	1479	819	639	2937
GRAD ZAGREB	1419	333	158	4869	6779	324	145	208	677
ZAGREBAČKA	513	360	264	1090	2227	251	321	99	671
KRAPINSKO-ZAGORSKA	185	51	25	571	832	42	20	39	101
SISAČKO-MOSLAVAČKA	48	54	20	17	139	18	15	6	39
KARLOVAČKA	83	7	420	0	510	15	9	4	28
VARAŽDINSKA	116	60	38	795	1009	46	23	24	93
KOPRIVNIČKO-KRIŽEVAČKA	177	23	10	1334	1544	29	11	7	47
BJELOVARSKO-BILOGORSKA	121	61	32	308	522	35	17	20	72
PRIMORSKO-GORANSKA	466	94	39	1938	2537	123	24	39	186
POŽEŠKO-SLAVONSKA	142	20	0	240	402	0	0	0	0
ZADARSKA	753	48	6	2026	2833	118	24	29	171
OSJEČKO-BARANJSKA	333	90	92	1379	1894	103	74	46	223
ŠIBENSKO-KNINSKA	20	7	8	25	60	5	2	1	8
VUKOVARSKO-SRIJEMSKA	199	70	38	958	1265	65	28	48	141
SPLITSKO-DALMATINSKA	283	78	10	336	707	64	36	28	128
ISTARSKA	840	379	239	686	2144	212	68	28	308
DUBROVAČKO-NERETVANSKA	80	15	9	282	386	29	2	13	44

Tablica - Table 3. Posjeti zbog planiranja obitelji i prepisana kontracepcijska sredstva u djelatnosti ZDRAVSTVENE ZAŠTITE ŽENA po županijama Hrvatske u 1999. godini - zdravstvene ustanove i ordinacije s ugovorom HZZO - The number of attendances for family planning and contraceptives prescribed in Women's Health Service by county, Croatia 1999

ŽUPANIJA	POSJETI ZBOG PLANIRANJA OBITELJI /DOB ŽENA - GODINA/						PREPISANA KONTRACENCIJSKA SREDSTVA						
	<16	16-19	20-29	30-39	40-49	50 i v.	Posjeti ukupno	od toga prvi	Oralna	Intra- uterina	Dija- frag.	Druga lokalna	Drugi oblici
County	No. visits for family planning /woman's age - years/						Contraceptives prescribed						
	<16	16-19	20-29	30-39	40-49	50 and over	Visits total	First	Oral	Intra- uterine	Dia- fragm	Other local	Other
HRVATSKA	490	8880	34563	22142	7229	439	73743	26214	49130	13168	291	2836	5851
GRAD ZAGREB	200	2189	10601	3637	988	15	17630	6123	13592	2529	157	422	1104
ZAGREBAČKA	71	1421	3366	1891	905	14	7668	2839	6691	1145	13	282	721
KRAPINSKO-ZAGORSKA	2	202	556	498	129	0	1387	273	1361	166	0	0	22
SISAČKO-MOSLAVAČKA	8	332	784	645	146	0	1915	1037	1022	463	8	212	154
KARLOVAČKA	78	376	819	761	423	274	2731	608	1397	883	7	30	0
VARAŽDINSKA	4	428	1624	1371	341	0	3768	1514	2627	289	0	85	25
KOPRIVNIČKO-KRIŽEVAČKA	11	157	339	330	177	0	1014	416	494	394	0	0	0
BJELOVARSKO-BILOGORSKA	9	394	1575	1706	798	16	4498	2548	1245	579	0	0	926
PRIMORSKO-GORANSKA	5	613	1756	1356	576	42	4348	1909	2293	1060	46	445	324
LIČKO-SENJSKA	0	45	132	97	43	5	322	153	217	46	0	0	0
VIROVITIČKO-PODRAVSKA	0	230	1025	885	31	0	2171	774	1066	404	2	63	0
POŽEŠKO-SLAVONSKA	0	23	66	27	13	0	129	32	833	517	5	611	540
BRODSKO-POSAVSKA	23	249	1226	1027	225	0	2750	279	2021	379	0	0	36
ZADARSKA	24	367	1761	1795	516	0	4463	1333	1611	361	17	326	956
OSJEČKO-BARANJSKA	0	480	2313	1444	215	11	4463	1753	3040	1153	1	43	198
ŠIBENSKO-KNINSKA	0	32	179	49	29	0	289	108	493	64	7	9	0
VUKOVARSKO-SRIJEMSKA	2	67	168	121	80	0	438	238	1223	269	0	14	320
SPLITSKO-DALMATINSKA	11	210	2274	1066	381	4	3946	1721	1475	496	2	37	175
ISTARSKA	4	290	1576	1782	621	45	4318	1294	2087	869	15	147	157
DUBROVAČKO-NERETVANSKA	4	177	984	394	78	0	1637	185	1229	220	1	93	1
MEĐIMURSKA	34	598	1439	1260	514	13	3858	1077	3113	882	10	17	192

Tablica - Table 3a. Posjeti zbog planiranja obitelji i prepisana kontracepcijska sredstva u djelatnosti ZDRAVSTVENE ZAŠTITE ŽENA po županijama Hrvatske u 1999. godini - zdravstvene ustanove i ordinacije bez ugovora s HZZO - The number of attendances for family planning and contraceptives prescribed in Women's Health Service by county, Croatia 1999 - no contract with Institute for Health Insurance

ŽUPANIJA	POSJETI ZBOG PLANIRANJA OBITELJI /DOB ŽENA - GODINA/						PREPISANA KONTRACEPCIJSKA SREDSTVA						
	<16	16-19	20-29	30-39	40-49	50 i v.	Posjeti ukupno	od toga prvi	Oralna	Intra- uterina	Dija- frag.	Druga lokalna	Drugi oblici
County	No. visits for family planning /woman's age - years/						Contraceptives prescribed						
	<16	16-19	20-29	30-39	40-49	50 and over	Visits total	First	Oral	Intra- uterine	Dia- fragm	Other local	Other
HRVATSKA	111	1420	3747	3467	638	4	9387	4353	6214	2959	149	1324	445
GRAD ZAGREB	23	248	888	590	199	3	1951	763	2198	722	109	533	129
ZAGREBAČKA	0	350	1000	1350	30	0	2730	1020	919	903	2	130	0
KRAPINSKO-ZAGORSKA	16	41	65	54	20	0	196	74	81	24	0	0	0
SISAČKO-MOSLAVAČKA	0	18	32	14	2	0	66	35	104	122	8	16	55
KARLOVAČKA	0	11	30	26	20	0	87	8	39	45	0	0	0
VARAŽDINSKA	0	14	67	57	23	0	161	103	324	14	0	0	0
KOPRIVNIČKO-KRIŽEVAČKA	1	130	190	130	28	0	479	298	261	65	3	43	126
BJELOVARSKO-BILOGORSKA	3	47	138	138	15	0	341	326	279	34	0	63	0
PRIMORSKO-GORANSKA	45	113	324	264	71	0	817	275	517	268	2	89	54
POŽEŠKO-SLAVONSKA	0	50	243	228	92	0	613	335	0	0	0	0	0
ZADARSKA	0	103	143	147	7	0	400	211	263	125	0	385	0
OSJEČKO-BARANJSKA	11	131	183	131	25	0	481	309	308	95	9	28	13
ŠIBENSKO-KNINSKA	0	1	7	2	1	0	11	6	14	11	0	0	0
VUKOVARSKO-SRIJEMSKA	1	21	33	16	22	0	93	60	96	79	2	4	7
SPLITSKO-DALMATINSKA	3	63	144	169	56	0	435	280	178	127	0	0	17
ISTARSKA	8	65	224	111	27	1	436	219	566	295	14	33	44
DUBROVAČKO-NERETVANSKA	0	14	36	40	0	0	90	31	67	30	0	0	0

Tablica - Table 4. Preventivni pregledi u djelatnosti ZDRAVSTVENE ZAŠTITE ŽENA po županijama i općinama Hrvatske u 1999. godini - zdravstvene ustanove i ordinacije s ugovorom HZZO - Preventive examinations in Women's Health Service by county and community, Croatia 1999

Županija - grad - općina	PREGLEDI			Pregled dojki		PAPA-test	
	Sistematski	Kontrolni	Ciljani	Broj od toga patoloških	Broj od toga patoloških		
<i>County, town and community</i>	<i>Examinations</i>			<i>Breast examinations</i>		<i>PAP-test</i>	
	<i>General</i>	<i>Control</i>	<i>Targetted</i>	<i>No. Pathological</i>	<i>No. Pathological</i>		
HRVATSKA	181508	71050	41785	95134	5230	307027	20350
GRAD ZAGREB	51072	24547	12264	19371	2113	73385	7074
GRAD ZAGREB	51072	24547	12264	19371	2113	73385	7074
ZAGREBAČKA ŽUPANIJA	11590	5329	1049	8418	376	22547	1548
DUGO SELO	3132	971	0	97	4	3333	218
IVANIČ-GRAD	0	0	0	0	0	3351	231
SAMOBOR	3819	3557	512	235	27	5170	292
SVETI IVAN ZELINA	0	0	0	1413	63	1350	8
VRBOVEC	0	0	0	59	2	760	112
VELIKA GORICA	0	67	225	1975	83	3492	176
ZAPREŠIĆ	4639	734	312	4639	197	5091	511
KRAPINSKO-ZAGORSKA ŽUPANIJA	412	0	0	686	10	4781	786
KLANJEC	0	0	0	0	0	342	52
KRAPINA	0	0	0	366	3	642	10
OROSLAVJE	0	0	0	42	7	1560	159
PREGRAĐA	0	0	0	50	0	212	16
ZABOK	0	0	0	0	0	927	233
ZLATAR	412	0	0	228	0	1098	316
SISAČKO-MOSLAVAČKA ŽUPANIJA	1401	1183	4637	2986	91	10809	621
DVOR	0	0	0	0	0	252	0
GLINA	0	638	0	0	0	278	3
KUTINA	1401	545	32	1175	84	3268	459
NOVSKA	0	0	1811	1811	7	1620	59
PETRINJA	0	0	0	0	0	1011	13
SISAK	0	0	2794	0	0	4380	87
KARLOVAČKA ŽUPANIJA	2944	849	0	6781	217	9295	875
DUGA RESA	669	210	0	681	39	1360	34
KARLOVAC	1699	419	0	5854	60	6963	381
OGULIN	576	220	0	246	118	972	460
VARAŽDINSKA ŽUPANIJA	15109	5760	4860	3167	98	11440	413
IVANEC	1385	0	0	67	0	1668	70
LUDBREG	256	94	0	261	7	839	17
NOVI MAROF	823	303	0	605	7	1050	35
VARAŽDIN	12645	5363	4860	2234	84	7883	291
KOPRIVNIČKO-KRIŽEVAČKA ŽUPANIJA	39	0	0	106	0	6983	672
ĐURĐEVAC	0	0	0	89	0	1105	74
KOPRIVNICA	39	0	0	17	0	4638	434
KRIŽEVCI	0	0	0	0	0	1240	164
BJELOVARSKO-BILOGORSKA ŽUPANIJA	2402	1107	372	799	88	7969	606
BJELOVAR	0	0	0	156	47	4703	359
ČAZMA	0	0	0	0	0	565	0
DARUVAR	2402	979	372	613	40	1860	191
GAREŠNICA	0	128	0	30	1	411	21
GRUBIŠNO POLJE	0	0	0	0	0	430	35
PRIMORSKO-GORANSKA ŽUPANIJA	22287	10042	7009	20125	621	25974	831
CRES	16	22	0	0	0	15	0
CRIKVENICA	292	247	23	616	18	1851	134
DELNICE	1128	438	1710	153	85	1823	72
KRK	950	70	128	1042	47	1512	28
MALI LOŠINJ	1305	1168	0	179	3	1074	36
OPATIJA	3863	75	820	4589	345	3977	64
RAB	1176	0	0	152	2	1650	40
RIJEKA	13341	7955	4328	13376	121	13900	423
VRBOVSKO	216	67	0	18	0	172	34
LIČKO-SENJSKA ŽUPANIJA	407	260	0	1089	7	1998	129
GOSPIĆ	0	0	0	959	6	978	106
OTOČAC	0	0	0	58	1	746	22
SENJ	407	260	0	72	0	274	1

Tablica - Table 4. nastavak - continuation 1

Županija - grad - općina	PREGLEDI			Pregled dojki		PAPA-test	
	Sistematski	Kontrolni	Ciljani	Broj	od toga	Broj	od toga
	<i>Examinations</i>			<i>Breast examinations</i>		<i>PAP-test</i>	
<i>County, town and community</i>	<i>General</i>	<i>Control</i>	<i>Targetted</i>	<i>No. Pathological</i>		<i>No. Pathological</i>	
VIROVITIČKO-PODRAVSKA ŽUPANIJA	367	0	0	1158	7	6287	107
ORAHOVICA	0	0	0	159	0	944	3
SLATINA	0	0	0	0	0	1663	12
VIROVITICA	367	0	0	999	7	3680	92
POŽEŠKO-SLAVONSKA ŽUPANIJA	253	0	0	0	0	6362	145
PAKRAC	0	0	0	0	0	1325	66
POŽEGA	253	0	0	0	0	5037	79
BRODSKO-POSAVSKA ŽUPANIJA	10257	1725	0	1997	136	11952	913
NOVA GRADIŠKA	0	0	0	384	0	3102	45
SLAVONSKI BROD	10257	1725	0	1613	136	8850	868
ZADARSKA ŽUPANIJA	9788	3489	710	2877	20	8629	310
BENKOVAC	327	48	0	97	5	227	5
BIOGRAD NA MORU	1068	201	0	1097	4	1105	19
GRAČAC	105	60	140	17	0	63	6
OBROVAC	0	0	0	0	0	87	8
PAG	0	0	298	260	0	260	2
ZADAR	8288	3180	272	1406	11	6887	270
OSJEČKO-BARANJSKA ŽUPANIJA	1780	732	228	6898	66	17549	628
BELI MANASTIR	0	0	0	27	0	1106	27
DARDA	0	0	0	0	0	1186	17
DONJI MIHOLJAC	1360	558	0	74	20	1038	26
ĐAKOVO	402	174	228	11	0	2218	237
NAŠICE	18	0	0	223	46	1333	68
OSIJEK	0	0	0	6563	0	7897	189
VALPOVO	0	0	0	0	0	2771	64
ŠIBENSKO-KNINSKA ŽUPANIJA	3784	829	201	250	70	9266	468
DRNIŠ	0	0	0	9	0	574	7
KNIN	3784	829	201	138	58	1082	166
ŠIBENIK	0	0	0	103	12	7610	295
VUKOVARSKO-SRIJEMSKA ŽUPANIJA	0	0	0	0	0	10703	111
VINKOVCI	0	0	0	0	0	5498	19
VUKOVAR	0	0	0	0	0	1694	62
ŽUPANJA	0	0	0	0	0	3511	30
SPLITSKO-DALMATINSKA ŽUPANIJA	15797	4759	767	5866	920	23451	2356
HVAR	0	0	0	20	0	550	44
IMOTSKI	2015	1500	265	112	3	436	14
KAŠTELA	2208	0	0	0	0	2379	183
MAKARSKA	491	226	0	22	0	555	36
OMIŠ	2114	1302	0	0	0	1019	7
SINJ	0	0	0	689	126	1950	178
SOLIN	855	119	1	855	118	1426	188
SPLIT	6557	812	245	2657	615	12598	1561
SUPETAR	0	0	0	0	0	840	43
TROGIR	1247	645	256	1379	32	1524	54
VRGORAC	310	155	0	132	26	174	48
ISTARSKA ŽUPANIJA	19775	5539	3299	10374	251	19418	1003
BUZET	0	0	0	0	0	433	5
LABIN	2244	0	66	2244	112	2520	174
PAZIN	2479	708	0	249	0	2104	1
POREČ	2845	2524	3108	243	11	2865	110
PULA	8583	1946	21	5421	109	8893	684
ROVINJ	2187	257	46	930	12	1263	17
UMAG	1149	28	43	1155	2	1169	7
ŽMINJ	288	76	15	132	5	171	5
DUBROVAČKO-NERETVANSKA ŽUPANIJA	2155	724	2606	1841	98	8581	317
BLATO	113	41	0	113	24	184	38
DUBROVNIK	12	0	0	288	4	5185	119
KORČULA	1406	376	2157	1127	49	1465	95
METKOVIĆ	0	0	449	161	1	1158	2
PLOČE	472	251	0	0	0	245	0
VELA LUKA	152	56	0	152	20	344	63
MEĐIMURSKA ŽUPANIJA	9889	4176	3783	345	41	9648	437
ČAKOVEC	9889	4176	3783	345	41	9648	437

Tablica - Table 4a. Preventivni pregledi u djelatnosti ZDRAVSTVENE ZAŠTITE ŽENA po županijama Hrvatske u 1999. godini - zdravstvene ustanove i ordinacije bez ugovora s HZZO - Preventive examinations in Women's Health Service by county, Croatia 1999 - no contract with Institute for Health Insurance

Županija	PREGLEDI			Pregled dojki		PAPA-test	
	Sistematski	Kontrolni	Ciljani	Broj	od toga	Broj	od toga
<i>County</i>	<i>Examinations</i>			<i>Breast examinations</i>		<i>PAP-test</i>	
	<i>General</i>	<i>Control</i>	<i>Targetted</i>	<i>No.</i>	<i>Pathological</i>	<i>No.</i>	<i>Pathological</i>
HRVATSKA	23098	5433	4778	12055	432	32234	4130
GRAD ZAGREB	4368	2406	1026	1453	121	13049	1939
ZAGREBAČKA	9945	1170	1509	1754	10	1740	203
KRAPINSKO-ZAGORSKA	61	47	16	102	7	997	489
SISAČKO-MOSLAVAČKA	120	33	0	273	0	687	124
KARLOVAČKA	1109	0	0	1104	24	568	129
VARAŽDINSKA	450	8	4	261	17	1117	62
KOPRIVNIČKO-KRIŽEVAČKA	82	0	263	215	2	1388	168
BJELOVARSKO-BILOGORSKA	168	25	0	406	18	671	57
PRIMORSKO-GORANSKA	2708	485	81	2292	55	2335	243
POŽEŠKO-SLAVONSKA	0	0	0	254	0	713	53
ZADARSKA	1079	306	0	0	0	2358	177
OSJEČKO-BARANJSKA	245	0	833	472	27	1149	74
ŠIBENSKO-KNINSKA	3	2	0	37	8	29	9
VUKOVARSKO-SRIJEMSKA	74	26	4	75	10	908	7
SPLITSKO-DALMATINSKA	823	420	343	881	31	963	140
ISTARSKA	1548	502	699	2463	102	3509	250
DUBROVAČKO-NERETVANSKA	315	3	0	13	0	53	6

Tablica - Table 5. Utvrđene bolesti ili stanja u djelatnosti ZDRAVSTVENE ZAŠTITE ŽENA u Hrvatskoj u 1999. godini - Diseases and conditions diagnosed by Women's Health Service, Croatia 1999

	Bolesti i stanja MKB 10 <i>Diseases and conditions ICD 10</i>	Šifra <i>Code</i>	Ukupno <i>Total</i>
1	Tuberkuloza genitourinarnog sustava - <i>Tuberculosis of genitourinary system</i>	A18.1	4
2	Sifilis - <i>Syphilis</i>	A50-A53	3
3	Gonokokna infekcija - <i>Gonococcal infection</i>	A54	33
4	Trihomonijaza - <i>Trichomoniasis</i>	A59	21127
5	Anogenitalni herpes (herpes simpleks) - <i>Anogenital herpesviral (herpes simplex) infections</i>	A60	511
6	Spolno prenosive klamidijske bolesti - <i>Sexually transmitted chlamydial diseases</i>	A55-A56	4068
7	Ostale bolesti koje se prenose spolnim putem - <i>Other sexually transmitted diseases</i>	A57-A58 A63-A64	4606
8	Bolest uzrokovana humanim imunodeficijencijskim virusom (HIV) - <i>Human immunodeficiency virus (HIV) disease</i>	B20-B24	9
9	Kandidijaza - <i>Candidiasis</i>	B37	37078
10	Ostale mikoze - <i>Other mycosis</i>	B48-B49	1613
11	Ušljivost (pedikuloza) - <i>Pediculosis</i>	B85	33
1.	Međubroj za A00-B99 - A00-B99 total		69085
12	Zloćudna novotvorina dojke - <i>Malignant neoplasm of breast</i>	C50	347
13	Zloćudna novotvorina stidnice i rodnice - <i>Malignant neoplasm of vulva and vagina</i>	C51-C52	121
14	Zloćudna novotvorina vrata maternice (cerviksa) - <i>Malignant neoplasm of cervix uteri</i>	C53	925
15	Zloćudna novotvorina tijela maternice - <i>Malignant neoplasm of corpus uteri</i>	C54	682
16	Zloćudna novotvorina maternice, nespecificirani dio - <i>Malignant neoplasm of uterus, part unspecified</i>	C55	93
17	Zloćudna novotvorina jajnika (ovarija) - <i>Malignant neoplasm of ovary</i>	C56	418
18	Zloćudna novotvorina ostalih i nespecificiranih ženskih spolnih organa - <i>Malignant neoplasm of other and unspecified female genital organs</i>	C57	26
19	Zloćudna novotvorina posteljice - <i>Malignant neoplasm of placenta</i>	C58	15
20	Karcinom in situ dojke - <i>Carcinoma in situ of breast</i>	D05	89
21	Karcinom in situ vrata maternice (cerviksa uterusa) - <i>Carcinoma in situ of cervix uteri</i>	D09	741
22	Karcinom in situ ostalih i nespecificiranih spolnih organa - <i>Carcinoma in situ of other and unspecified genital organs</i>	D07	66
23	Dobročudna novotvorina dojke - <i>Benign neoplasm of breast</i>	D24	2486
24	Leiomiom maternice - <i>Leiomyoma of uterus</i>	D25	9899
25	Ostale dobroćudne novotvorine maternice - <i>Other benign neoplasm of uters</i>	D26	3196
26	Dobročudna novotvorina jajnika (ovarija) - <i>Benign neoplasm of ovary</i>	D27	6820
27	Dobročudna novotvorina ostalih i nespecificiranih ženskih spolnih organa - <i>Benign neoplasm of other and unspecified female genital organs</i>	D28	834
28	Dobročudna novotvorina mokraćnih organa - <i>Benign neoplasm of urinary organs</i>	D30	52
29	Novotvorina ženskih spolnih organa nesigurne ili nepoznate prirode - <i>Neoplasm of uncertain and unknown behavior of female genital organs</i>	D39	205
30	Novotvorina mokraćnih organa nesigurne i nepoznate prirode - <i>Neoplasm of uncertain and unknown behavior of urinary organs</i>	D41	80
2.	Međubroj za C00-D48 - C00-D48 total		27095
31	Anemija zbog manjka željeza - <i>Iron deficiency anaemia</i>	D50	3871
32	Druge bolesti krvi i krvotvornog sustava te određene bolesti imunološkog sustava - <i>Other diseases of the blood and blood-forming organs and certain diseases of immune system</i>		69
3.	Međubroj za D50-D89 - D50-D89 total		3940
33	Poremećaj funkcije jajnika - <i>Ovarian dysfunction</i>	E28	6380
34	Poremećaji puberteta, nesvrstani drugamo - <i>Disorders of puberty not elsewhere classified</i>	E30	454
35	Druge endokrine bolesti, bolesti prehrane i bolesti metabolizma - <i>Other endocrine, nutritional and metabolic diseases</i>		173
4.	Međubroj za E00-E90 - E00-E90 total		7007
36	Bolesti kože i potkožnog tkiva - <i>Diseases of skin and subcutaneous tissue</i>	L00-L99	886
12.	Međubroj za L00-L99 - L00-L99 total		886
37	Upala mokraćnog mjehura (cistitis) - <i>Cystitis</i>	N30	12437
38	Neuromuskularna disfunkcija mokraćnoga mjehura, nesvrstana drugamo - <i>Neuromuscular dysfunction of bladder, not elsewhere classified</i>	N31	795
39	Drugi poremećaji mokraćnoga mjehura - <i>Other disorders of bladder</i>	N32	730
40	Uretritis i uretralni sindrom - <i>Urethritis and urethral syndrome</i>	N34	645
41	Striktura (suženje) uretre - <i>Urethral stricture</i>	N35	50
42	Drugi poremećaji uretre - <i>Other disorders of urethra</i>	N36	112
43	Drugi poremećaji urinarnog sustava - <i>Other disorders of urinary system</i>	N39	3639
44	Benigna (dobročudna) displazija dojki - <i>Benign mammary dysplasia</i>	N60	4111
45	Upalni poremećaji dojki - <i>Inflammatory disorders of breast</i>	N61	1301
46	Hipertrofija dojki - <i>Hypertrophy of breast</i>	N62	276
47	Nespecificirana kvrga u dojka - <i>Unspecified lump in breast</i>	N63	1719
48	Drugi poremećaji dojki - <i>Other disorders of breast</i>	N64	1790
49	Salpingitis i ooforitis - <i>Salpingitis and oophoritis</i>	N70	10342

Tablica - Table 5. nastavak - continuation 1

	Bolesti i stanja MKB 10 <i>Diseases and conditions ICD 10</i>	Šifra <i>Code</i>	Ukupno <i>Total</i>
50	Upala maternice, osim vrata (cerviksa) - <i>Inflammatory disease of uterus, except cervix</i>	N71	3636
51	Upala vrata maternice - <i>Inflammatory disease of cervix uteri</i>	N72	13674
52	Druge zdjelične upale u žena - <i>Other female pelvic inflammatory diseases</i>	N73	1634
53	Bolesti Bartholinove žlijezde - <i>Diseases of Bartholin's gland</i>	N75	1593
54	Druge upalne bolesti ženskih zdjeličnih organa - <i>Other female pelvic organs inflammatory diseases</i>		40872
55	Endometrioza - <i>Endometriosis</i>	N80	1727
56	Prolaps ženskih genitala - <i>Female genital prolapse</i>	N81	4776
57	Fistule koje zahvaćaju ženski spolni sustav - <i>Fistulae involving female genital tract</i>	N82	455
58	Neupalni poremećaji ovarija, jajovoda i širokog ligamenta - <i>Noninflammatory disorders of ovary, fallopian tube and broad ligament</i>	N83	3233
59	Polip ženskoga spolnog sustava - <i>Polyp of female genital tract</i>	N84	3700
60	Drugi neupalni poremećaji maternice, izuzevši vrat - <i>Other noninflammatory disorders of uterus, except cervix</i>	N85	2745
61	Erozija i ektropija vrata maternice - <i>Erosion and ectropion of cervix uteri</i>	N86	15337
62	Displazija vrata maternice - <i>Dysplasia of cervix uteri</i>	N87	9037
63	Drugi neupalni poremećaji vrata maternice - <i>Other noninflammatory disorders of cervix uteri</i>	N88	2414
64	Drugi neupalni poremećaji rodnice, stidnice i međice - <i>Other noninflammatory disorders of vagina, vulva and perineum</i>	N89-N90	2757
65	Poremećaji menstruacije - <i>Disorders of menstrual cycle</i>	N91-N92	46763
66	Drugo nenormalno maternično i vaginalno krvarenje - <i>Other abnormal uterine and vaginal bleeding</i>	N93	6085
67	Bol i druga stanja povezana sa ženskim spolnim organima i menstrualacijskim ciklusom - <i>Pain and other conditions associated with female genital organs and menstrual cycle</i>	N94	13499
68	Menopauzalni i drugi perimenopauzalni poremećaji - <i>Menopausal and other perimenopausal disorders</i>	N95	56358
69	Žena s habitualnim pobačajima - <i>Habitual aborter</i>	N96	950
70	Ženska neplodnost - <i>Female infertility</i>	N97	4502
71	Komplikacije povezane s umjetnom oplodnjom - <i>Complications associated with artificial fertilization</i>	N98	442
72	Poremećaji genitourinarnog sustava nakon postupaka (operacija) nesvrstani drugamo - <i>Postprocedural disorders of genitourinary system, not elsewhere classified</i>	N99	1809
14.	Međuzbroj za N00-N99 - N00-N99 total		275945
73	Izvanmaternična trudnoća - <i>Ectopic pregnancy</i>	O00	423
74	Mola hydatidosa i ostali abnormalni produkti začeća - <i>Hydatidiform mole and other abnormal products of conception</i>	O01-O02	711
75	Spontani pobačaj - <i>Spontaneous abortion</i>	O03	1659
76	Legalno induciran (medicinski) pobačaj - <i>Medical abortion</i>	O04	1271
77	Ostali i nespecificirani pobačaj - <i>Other and unspecified abortion</i>	O05-O06	238
78	Neuspjeh pokušaja pobačaja - <i>Failed attempted abortion</i>	O07	62
79	Komplikacije nakon pobačaja i izvanmaternične i molarne trudnoće - <i>Complications following abortion and ectopic and molar pregnancy</i>	O008	909
80	Hipertenzija koja je i prije postojala, kao komplikacija trudnoće, porođaja i babinja - <i>Pre-existing hypertension complicating pregnancy, childbirth and the puerperium</i>	O10-O11	557
81	Edemi u trudnoći (uzrokovani trudnoćom) i proteinurija bez hipertenzije - <i>Gestational (pregnancy-induced) oedema and proteinuria without hypertension</i>	O12	1539
82	Hipertenzija u trudnoći (uzrokovana trudnoćom) - <i>Gestational (pregnancy - induced) hypertension</i>	O13-O14	1498
83	Eklampsija - <i>Eclampsia</i>	O15	33
84	Hipertenzija u majke, nespecificirana - <i>Unspecified maternal hypertension</i>	O16	308
85	Krvarenje u ranoj trudnoći - <i>Haemorrhage in early pregnancy</i>	O20	4749
86	Prekomjerno povraćanje u trudnoći (hyperemesis gravidarum) - <i>Excessive vomiting in pregnancy</i>	O21	2133
87	Bolesti vena kao komplikacije trudnoće - <i>Venous complications in pregnancy</i>	O22	770
88	Infekcije mokraćnog i spolnog sustava u trudnoći - <i>Infections of genitourinary tract in pregnancy</i>	O23	3691
89	Dijabetes melitus (šećerna bolest) u trudnoći - <i>Diabetes mellitus in pregnancy</i>	O24	273
90	Ostale bolesti i komplikacije u trudnoći - <i>Other diseases and complications in pregnancy</i>	O25-O29	2218
91	Višeplodna trudnoća - <i>Multiple gestation</i>	O30	474
92	Komplikacije specifične za višeploidnu trudnoću - <i>Complications specific to multiple gestation</i>	O31	103
93	Zbrinjavanje majke zbog utvrđenog ili suspektinoga nepravilnog stava fetusa - <i>Maternal care for known or suspected malpresentation of fetus</i>	O32	270
94	Zbrinjavanje majke zbog poznate ili suspektne disproporcije - <i>Maternal care for known or suspected disproportion</i>	O33	230
95	Zbrinjavanje majke zbog poznate ili suspektne abnormalnosti zdjeličnih organa - <i>Maternal care for known or suspected abnormality of pelvic organs</i>	O34	643
96	Zbrinjavanje majke zbog poznate ili suspektne abnormalnosti i oštećenja fetusa - <i>Maternal care for known or suspected fetal abnormality and damage</i>	O35	118
97	Zbrinjavanje majke zbog drugih poznatih ili suspektinih problema fetusa - <i>Maternal care for other known or suspected fetal problems</i>	O36	530
98	Poremećaji amnijske tekućine, ovojnice i posteljice - <i>Disorders of amniotic fluid, membranes and placenta</i>	O40-O43	173

Tablica - Table 5. nastavak - continuation 2

Bolesti i stanja MKB 10 <i>Diseases and conditions ICD 10</i>		Šifra <i>Code</i>	Ukupno <i>Total</i>
99	Placenta praevia - <i>Placenta praevia</i>	O44	122
100	Prijevremeno odljuštenje posteljice (abruptio placentae) - <i>Premature separation of placenta (abruptio placentae)</i>	O45	51
101	Krvarenje prije porođaja nesvrstano drugamo - <i>Antepartum haemorrhage, not elsewhere classified</i>	O46	110
102	Lažni trudovi - <i>False labour</i>	O47	2149
103	Produžena trudnoća - <i>Prolonged pregnancy</i>	O48	1358
104	Komplikacije porođaja i rađanja - <i>Complications of labour and delivery</i>	O60-O75	1314
105	Jednoplodni spontani porođaj - <i>Single spontaneous delivery</i>	O80	4003
106	Višeplodni porođaj - <i>Multiple delivery</i>	O84	74
107	Sepsa u babinjama (puerperalna sepsa) - <i>Puerperal sepsis</i>	O85	14
108	Druge infekcije u babinjama - <i>Other puerperal infections</i>	O86	193
109	Bolesti vena kao komplikacije babinja - <i>Venous complications in the puerperium</i>	O87	83
112	Komplikacije u babinjama nesvrstane drugamo - <i>Complications of the puerperium, not elsewhere classified</i>	O90	155
113	Infekcije dojke i drugi poremećaji dojke i laktacije povezani s trudnoćom i porođajem - <i>Infections of breast and other disorders of breast and lactation associated with pregnancy and childbirth</i>	O91-O92	544
114	Porodnička smrt nespecificirana uzroka - <i>Obstetric death of unspecified cause</i>	O95	3
115	Smrt zbog bilo kojeg porodničkog uzroka koja je nastupila više od 42 dana, a manje od jedne godine nakon poroda - <i>Death from any obstetric cause occurring more than 42 days but less than one year after delivery</i>	O96	3
116	Smrt zbog posljedica izravna porodničkog uzroka - <i>Death from sequelae of direct obstetric cause</i>	O97	1
117	Infektivne i parazitarne bolesti majke koje su svrstane drugamo, kada kompliciraju trudnoću, porođaj i babinje - <i>Maternal infectious and parasitic diseases classifiable elsewhere but complicating pregnancy, childbirth and the puerperium</i>	O98	69
118	Druge bolesti majke svrstane drugamo, kada kompliciraju trudnoću, porođaj i babinje - <i>Other maternal diseases classifiable elsewhere but complicating pregnancy, childbirth and the puerperium</i>	O99	991
15.	Međuzbroj za O00-O99 - O00-O99 total		36820
119	Strano tijelo u genitourinarnom sustavu - <i>Foreign body in genitourinary tract</i>	T19	42
120	Komplikacije genitourinarnih protetskih naprava, implantata i transplantata - <i>Complications of genitourinary prosthetic devices, implants and grafts</i>	T83	34
121	Druge ozljede, otrovanja i ostale posljedice vanjskih uzroka - <i>Other injuries, poisoning and other effects of external causes</i>		8
19.	Međuzbroj za S00-T98- S00-T98 total		84
122	Porodnička i ginekološka sredstva povezana s nepovoljnim događajem - <i>Obstetric and gynaecological devices associated with adverse incidents</i>	Y76	5
20.	Međuzbroj za V01-Y98- V01-Y98 total		5
123	Postupci u vezi sa sprečavanjem neželjene trudnoće - <i>Contraceptive management</i>	Z30	46113
124	Postupci u vezi s oplodnjom - <i>Procreative management</i>	Z31	1425
125	Pregledi i testovi na trudnoću - <i>Pregnancy examination and test</i>	Z32	9834
126	Trudnoća, slučajna (neplanirana) - <i>Pregnant state, incidental</i>	Z33	2540
127	Nadzor nad normalnom trudnoćom - <i>Supervision of normal pregnancy</i>	Z34	38624
128	Nadzor nad visokorizičnom trudnoćom - <i>Supervision of high-risk pregnancy</i>	Z35	7065
129	Antenatalni skrining (depistaža) - <i>Antenatal screening</i>	Z36	1193
130	Ishod porođaja - <i>Outcome of delivery</i>	Z37	1467
131	Skrb i pretrage nakon porođaja - <i>Postpartum care and examination</i>	Z39	8428
132	Drugi čimbenici koji utječu na stanje zdravlja i kontakt sa zdravstvenom službom - <i>Other factors influencing health status and contact with health services</i>		42039
21.	Međuzbroj za Z00-Z99 - Z00-Z99 total		158728
UKUPNO BOLESTI I STANJA - Diseases and conditions total		A00-Z99	579595

DJELATNOST HITNE MEDICINSKE POMOĆI (HMP) - *Emergency Medical Service*

Od 1995. godine, novi izvještajni obrasci omogućavaju sveobuhvatniju i kvalitetniju evaluaciju rada djelatnosti hitne medicinske pomoći. Međutim, manji broj timova opće/obiteljske medicine koji pružaju hitnu medicinsku pomoć kroz dežurstva ili pripravnost nije iskazao broj posjeta ili su ga iskazali skupa s djelatnošću opće medicine.

U velikim regionalnim centrima (ukupno 4: Zagreb, Split, Rijeka, Osijek) postoje samostalne zdravstvene jedinice (Ustanove za hitnu medicinsku pomoć - UHMP).

U većini domova zdravlja (ukupno u 53) postoje organizirane posebne stručne jedinice za HMP koje stalno djeluju na terenu kroz 24 sata s najmanje 1-2 ekipe za HMP, te jednom ekipom za sanitetski transport.

U manjim domovima zdravlja (u pravilu, na područjima s manje od 30.000 stanovnika) te zdravstvenim stanicama (ukupno u 40) osigurano je dežurstvo ili pripravnost liječnika kroz 24 sata.

Procjena je da je oko 4/5 pučanstva pokriveno radom posebnih stručnih jedinica HMP, dok je preostala 1/5 pokrivena dežurstvima ili stalnom pripravnnošću drugih medicinskih timova.

U 1999. godini, ukupno 372 liječnika stalno je radilo u djelatnosti hitne medicinske pomoći u Republici Hrvatskoj. Od toga bilo je 44 liječnika specijalista svih specijalnosti. Ostalih zdravstvenih djelatnika bilo je: VŠS 35, SSS 666. Podaci o broju liječnika iz djelatnosti opće/obiteljske medicine i drugih djelatnosti koji, kroz dežurstva ili pripravnost provode hitnu

medicinsku pomoć, nisu potpuni. U odnosu na 1995. godinu, uz isti broj doktora medicine, u 1999. godini bilo je 19% više specijalista, 22% manje djelatnika VŠS, 30% više djelatnika SSS, 36% više vozača.

U 1999. godini zabilježeni broj intervencija u ordinacijama HMP bio je 903.960. Broj intervencija u kući pacijenata bio je 154.351 a na terenu 61.162. Sanitetskih prijevoza bilo je 321.851. U odnosu na 1995. godinu bilježi se ukupan broj intervencija u ambulanti veći za 20%, u kući pacijenta za 25% i na terenu za 33%. Sanitetskih prijevoza bilo je za 30% više nego 1995. godine.

Neke manje općine u kojima postoje podaci o zdravstvenim djelatnicima u djelatnosti HMP nisu iskazale rad (broj intervencija). Najčešće su njihove usluge iskazane (zbrojene) s uslugama djelatnosti opće medicine.

U nekim manjim općinama iskazane su usluge bez navedenih zdravstvenih djelatnika. Radi se o zdravstvenim djelatnicima koji su već navedeni u drugim djelatnostima, dok samo povremeno dolaze raditi u HMP.

Broj nezgoda u prometu u stalnom je porastu. Prema podacima Svjetske zdravstvene organizacije, stopa poginulih na cestama u Hrvatskoj među najvišima je u svijetu posljednjih godina (blizu 20 na 100.000 stanovnika - najnižu stopu ima Švedska - 8,8 na 100.000 stanovnika). Prema intenzitetu prometa i broju prometnih nezgoda, hitnu medicinsku pomoć na magistralnim prometnicama potrebno je posebno organizirati i razvijati po regijama.

Tablica - Table 1. Broj timova, zdravstvenih djelatnika, broj stanovnika za koje se osigurava hitna medicinska pomoć te broj intervencija u djelatnosti HITNE MEDICINSKE POMOĆI po županijama i općinama Hrvatske u 1999. godini - The number of teams, health workers, number of inhabitants receiving Emergency Medical Service, and the number of procedures delivered in 1999 in Croatia by the Emergency Service by county and community

Županija - grad - općina	Broj timova		Zdravstveni djelatnici						Broj intervencija					Broj sanit. prijevoza
	Puno radno vrijeme	Djel. rad. vrijeme	Doktori medicine	Specijalisti	VSS	SSS	Vozači	Ostali	Stanovnika za HMP	Broj vozila	u kodu			
											ordinaciji	kuće	vani	
County, town and community	No. teams		Health workers						No. procedures					
	Full timer	Part. timer.	Medi- cal doctors	Spe- cia- lista	Jun. coll. ed.	High sch. ed.	Driv- ers	Other	Inhabit. per MES	No. ambulance	Clinic	Home	Field	Unsp. ambul. runs
HRVATSKA	372	4	328	44	35	666	724	109	4752603	603	903960	154351	61162	321851
GRAD ZAGREB	65	0	60	5	2	108	93	52	950500	65	26008	42211	14787	94690
GRAD ZAGREB	65	0	60	5	2	108	93	52	950500	65	26008	42211	14787	94690
ZAGREBAČKA ŽUPANIJA	26	2	22	4	3	44	62	3	295859	41	69363	12784	3986	29951
DUGO SELO	2	0	2	0	0	2	6	0	27821	4	4952	578	154	1213
IVANIČ-GRAD	3	0	3	0	0	6	6	0	30000	6	8906	1179	424	7722
JASTREBARSKO	0	0	0	0	0	2	7	0	33000	3	8378	514	172	2759
SAMOBOR	5	2	3	2	1	7	10	2	52000	5	10847	3093	532	6125
SVETI IVAN ZELINA	0	0	0	0	0	0	5	0	17058	4	10268	1491	100	928
VRBOVEC	3	0	3	0	0	3	3	0	27000	3	5830	470	536	335
VELIKA GORICA	8	0	6	2	1	14	14	1	62980	8	9140	3160	460	5276
ZAPREŠIĆ	5	0	5	0	1	10	11	0	46000	8	11042	2299	1608	5593
KRAPINSKO-ZAGORSKA ŽUPANIJA	2	0	2	0	0	2	7	0	120115	27	29122	2378	2337	4753
BEDEKOVČINA	0	0	0	0	0	0	0	0	13500	0	1670	103	33	26
KLANJEC	0	0	0	0	0	0	0	0	11000	2	3048	0	1291	1135
KRAPINA	2	0	2	0	0	2	7	0	26382	7	5336	785	263	484
PREGRADA	0	0	0	0	0	0	0	0	14000	5	4655	178	102	187
ZABOK	0	0	0	0	0	0	0	0	28000	7	6580	580	316	200
ZLATAR	0	0	0	0	0	0	0	0	27233	6	7833	732	332	2721
SISAČKO-MOSLAVAČKA ŽUPANIJA	13	0	10	3	1	29	39	5	175464	32	38427	7708	5718	7379
KUTINA	5	0	5	0	0	13	11	0	42000	12	13891	847	342	1326
NOVSKA	0	0	0	0	0	0	6	0	30000	4	5871	227	0	0
PETRINJA	0	0	0	0	0	4	6	0	20000	4	8914	900	42	808
SISAK	8	0	5	3	1	12	16	5	83464	12	9751	5734	5334	5245
KARLOVAČKA ŽUPANIJA	9	0	8	1	5	18	19	1	181944	27	15545	2721	4845	8948
DUGA RESA	0	0	0	0	0	3	4	1	31000	4	3336	1083	173	0
KARLOVAC	9	0	8	1	5	13	14	0	94000	9	7381	0	4301	7253
OGULIN	0	0	0	0	0	1	0	0	26797	6	1258	932	103	592
OZALJ	0	0	0	0	0	0	0	0	15647	3	1058	327	117	106
SLUNJ	0	0	0	0	0	1	0	0	6500	3	2430	174	139	216
VOJNIĆ	0	0	0	0	0	0	1	0	8000	2	82	205	12	781
VARAŽDINSKA ŽUPANIJA	12	0	8	4	1	34	32	5	189853	29	28203	6222	1890	20943
IVANEC	5	0	5	0	0	10	5	0	41000	4	6783	1255	127	3547
LUDBREG	0	0	0	0	0	2	4	0	21848	4	4573	705	713	1493
NOVI MAROF	0	0	0	0	0	4	5	0	30000	7	6708	775	164	3600
VARAŽDIN	7	0	3	4	1	18	18	5	97005	14	10139	3487	886	12303
KOPRIVNIČKO-KRIŽEVAČKA ŽUPANIJA	6	0	4	2	1	19	20	0	130000	15	27535	2318	1406	9257
ĐURĐEVAC	0	0	0	0	0	2	5	0	29000	5	5237	478	578	1501
KOPRIVNICA	5	0	3	2	1	12	10	0	61000	8	13534	1058	692	1790
KRIŽEVCI	1	0	1	0	0	5	5	0	40000	2	8764	782	136	5966
BJELOVARSKO-BILOGORSKA ŽUPANIJA	5	0	3	2	1	9	27	0	134586	23	26949	1625	1974	9712
BJELOVAR	5	0	3	2	1	9	11	0	64000	7	10212	487	1380	7460
ČAZMA	0	0	0	0	0	0	3	0	8009	3	2302	0	67	1382
DARUVAR	0	0	0	0	0	0	4	0	33000	4	8521	240	46	381
GAREŠNICA	0	0	0	0	0	0	5	0	19300	5	3284	457	314	256
GRUBIŠNO POLJE	0	0	0	0	0	0	4	0	10277	4	2630	441	167	233

Tablica - Table 1. nastavak - continuation 1

Županija - grad - općina	Broj timova		Zdravstveni djelatnici						Broj intervencija					
	Puno radno vrijeme	Djel. rad. vrijeme	Doktori medicine	Specijalisti	VŠS	SSS	Vozači	Ostali	Stanovnika za HMP	Broj vozila	u ordinaciji	kuće	vani	Broj sanit. prijevoza
	<i>No. teams</i>	<i>Health workers</i>	<i>No. procedures</i>											
County, town and community	Full timer	Part. timer	Medical doctors	Specialists	Jun. coll. ed.	High sch. ed.	Drivers	Other	Inhabit. per MES	No. ambulance	Clinic	Home	Field	Unsp. ambul. runs
PRIMORSKO-GORANSKA ŽUPANIJA	39	0	33	6	7	48	62	2	343000	54	51403	10787	6355	32421
CRES	0	0	0	0	0	0	2	0	3000	2	2611	428	2	78
CRIKVENICA	5	0	5	0	0	5	6	0	20000	7	11122	1030	299	955
ČABAR	0	0	0	0	0	0	2	0	4000	2	719	842	1	326
DELNICE	5	0	5	0	1	5	4	0	17976	5	7714	687	268	2224
KRK	2	0	2	0	0	8	6	0	19800	5	6988	547	107	600
MALI LOŠINJ	3	0	3	0	0	5	4	0	11625	6	5037	412	0	1359
OPATIJA	6	0	6	0	1	7	8	1	29799	5	6571	1605	453	2945
RAB	0	0	0	0	0	0	5	0	9800	3	2016	173	40	199
RIJEKA	18	0	12	6	5	18	22	1	220000	16	7756	4026	5136	23643
VRBOVSKO	0	0	0	0	0	0	3	0	7000	3	869	1037	49	92
LIČKO-SENJSKA ŽUPANIJA	5	0	5	0	0	5	16	4	46908	11	14585	1720	358	1284
BRINJE	0	0	0	0	0	0	1	0	5000	1	402	6	0	87
GOSPIĆ	0	0	0	0	0	0	8	4	15230	3	2884	397	0	378
NOVALJA	0	0	0	0	0	0	1	0	4000	1	2136	306	8	119
OTOČAC	0	0	0	0	0	0	1	0	13500	1	2563	20	1	278
SENJ	5	0	5	0	0	5	5	0	9178	5	6600	991	349	422
VIROVITIČKO-PODRAVSKA ŽUPANIJA	6	0	6	0	0	19	19	1	114503	17	29765	2143	336	4121
ORAHOVICA	0	0	0	0	0	2	3	0	15630	4	9072	117	0	1456
PITOMAČA	0	0	0	0	0	0	2	0	11106	1	2824	627	34	355
SLATINA	1	0	1	0	0	5	7	0	30000	7	4142	250	46	341
VIROVITICA	5	0	5	0	0	12	7	1	57767	5	13727	1149	256	1969
POŽEŠKO-SLAVONSKA ŽUPANIJA	7	0	5	2	0	12	18	0	99000	18	22892	290	1444	5483
PAKRAC	0	0	0	0	0	0	5	0	21000	5	2282	290	1	1855
POŽEGA	7	0	5	2	0	12	13	0	78000	13	20610	0	1443	3628
BRODSKO-POSAVSKA ŽUPANIJA	13	0	10	3	1	31	17	1	173000	9	67566	5812	1087	2866
NOVA GRADIŠKA	4	0	4	0	0	15	8	0	40000	3	12257	2313	480	12
SLAVONSKI BROT	9	0	6	3	1	16	9	1	133000	6	55309	3499	607	2854
ZADARSKA ŽUPANIJA	9	0	9	0	0	24	35	2	185528	28	57775	6625	1520	5583
BENKOVAC	0	0	0	0	0	0	6	0	13000	5	4369	1070	251	1065
BIOGRAD NA MORU	0	0	0	0	0	2	5	0	14528	3	11049	746	50	649
GRAČAC	0	0	0	0	0	0	0	0	6000	2	795	372	78	134
NIN	0	0	0	0	0	0	0	0	11000	0	1033	114	43	0
OBROVAC	0	0	0	0	0	0	2	0	5000	4	1233	61	17	24
PAG	0	0	0	0	0	0	0	0	6000	2	5120	477	55	252
POSEDARJE	0	0	0	0	0	0	0	0	15000	0	1633	452	52	0
PREKO	0	0	0	0	0	0	0	0	9000	0	1406	191	27	0
ZADAR	9	0	9	0	0	22	22	2	106000	12	31137	3142	947	3459
OSJEČKO-BARANJSKA ŽUPANIJA	31	0	28	3	0	61	46	14	330236	42	69914	12864	2788	33597
BELI MANASTIR	5	0	5	0	0	8	5	0	10000	5	9905	2038	162	551
DONJI MIHOLJAC	0	0	0	0	0	2	4	0	21000	4	7638	914	166	2804
ĐAKOVO	5	0	5	0	0	13	5	0	53000	5	18142	586	307	1036
NAŠICE	5	0	4	1	0	7	5	0	40829	3	9862	120	866	21
OSIJEK	11	0	9	2	0	21	22	14	165253	23	10466	6835	1114	28330
VALPOVO	5	0	5	0	0	10	5	0	40154	2	13901	2371	173	855
ŠIBENSKO-KNINSKA ŽUPANIJA	9	0	8	1	0	15	16	0	107500	10	32516	3244	984	835
DRNIŠ	0	0	0	0	0	0	6	0	12000	5	3581	645	0	445
KISTANJE	0	0	0	0	0	0	0	0	2000	0	824	45	25	25
KNIN	0	0	0	0	0	0	0	0	16000	0	3170	221	85	127
PRIMOŠTEN	0	0	0	0	0	0	0	0	5000	1	1907	124	30	68
ŠIBENIK	9	0	8	1	0	15	9	0	68000	3	20209	1826	759	41
TISNO	0	0	0	0	0	0	1	0	4500	1	2825	383	85	129
VUKOVARSKO-SRIJEMSKA ŽUPANIJA	13	0	12	1	0	29	15	0	195000	13	29276	2391	2492	1428
VINKOVCI	4	0	3	1	0	8	4	0	90000	2	3865	1434	1167	1100
VUKOVAR	5	0	5	0	0	13	7	0	50000	9	6895	0	1308	0
ŽUPANJA	4	0	4	0	0	8	4	0	55000	2	18516	957	17	328

Tablica - Table 1. nastavak - continuation 2

Županija - grad - općina	Broj timova		Zdravstveni djelatnici					Broj intervencija				Broj sanit. prijevoza		
	Puno radno vrijeme	Djel. vrij.	Doktori medicine	Specijalisti	VŠS	SSS	Vozači	Ostali	Stanovnika za HMP	Broj vozila	u ordinaciji		kod kuće	vani
County, town and community	No. teams		Health workers					No. procedures				Unsp. ambul. runs		
	Full timer	Part. timer	Medical doctors	Specialists	Jun. coll. ed.	High sch. ed.	Drivers	Other	Inhabit. per MES	No. ambulance	Clinic	Home	Field	
SPLITSKO-DALMATINSKA ŽUPANIJA	46	1	44	2	6	69	70	15	501254	53	130745	9570	2340	26585
IMOTSKI	5	0	5	0	0	5	11	0	32000	6	13228	28	84	344
KAŠTELA	4	0	4	0	1	7	4	0	35668	1	10155	1327	134	2570
MAKARSKA	4	0	4	0	0	4	6	0	26700	6	5846	407	15	1060
MARINA	0	0	0	0	0	1	1	0	4300	1	839	29	42	144
OMIŠ	4	0	4	0	0	4	5	0	26000	6	2036	138	86	0
SINJ	5	0	4	1	0	5	5	0	60178	3	12607	388	166	693
SOLIN	4	0	4	0	0	8	4	1	30802	1	5936	540	33	1755
SPLIT	16	0	15	1	5	21	17	14	227456	16	57764	5213	638	17232
STARI GRAD	0	0	0	0	0	2	3	0	7000	3	939	211	34	48
SUPETAR	0	0	0	0	0	2	4	0	13600	4	6692	156	139	413
TROGIR	4	0	4	0	0	8	4	0	26000	3	6562	868	908	2032
VRGORAC	0	1	0	0	0	2	4	0	9050	3	6272	79	33	202
VRLIKA	0	0	0	0	0	0	2	0	2500	0	1869	186	28	92
ISTARSKA ŽUPANIJA	37	0	34	3	4	49	60	0	221171	45	67884	7138	1998	12091
BUZET	2	0	2	0	0	3	4	0	7500	3	3253	307	77	317
LABIN	6	0	5	1	1	7	9	0	26000	7	14921	1622	63	526
PAZIN	4	0	4	0	0	4	7	0	20110	5	6715	606	90	260
POREČ	4	0	4	0	0	9	7	0	25061	4	7299	1002	697	1252
PULA	12	0	10	2	3	12	14	0	90000	12	18018	2380	439	6046
ROVINJ	3	0	3	0	0	6	7	0	25000	8	11457	653	269	3271
UMAG	6	0	6	0	0	8	12	0	27500	6	6221	568	363	419
DUBROVAČKO-NERETVANSKA ŽUPANIJA	11	1	9	2	2	25	35	1	130946	32	42628	6303	1045	4352
BLATO	0	0	0	0	0	0	2	0	3800	2	4641	1333	13	80
DUBROVNIK	6	0	5	1	0	14	12	1	56000	7	12530	1803	257	2961
KONAVLE	0	0	0	0	0	0	0	0	7744	2	0	115	361	287
KORČULA	2	0	2	0	2	2	5	0	8000	4	6410	304	100	323
LASTOVO	0	1	0	0	0	0	0	0	1000	1	160	266	0	30
METKOVIĆ	0	0	0	0	0	4	6	0	25000	4	3560	0	0	95
MLJET	0	0	0	0	0	0	1	0	1102	1	171	411	3	23
OREBIĆ	0	0	0	0	0	0	2	0	3700	2	1041	499	28	148
PLOČE	3	0	2	1	0	5	5	0	13500	3	5748	154	164	264
STON	0	0	0	0	0	0	0	0	2500	1	206	36	5	46
VELA LUKA	0	0	0	0	0	0	2	0	5500	3	7739	1124	47	77
DUBROVAČKO PRIMORJE	0	0	0	0	0	0	0	0	1000	1	185	72	17	5
JANJINA	0	0	0	0	0	0	0	0	1100	1	182	40	0	0
TRPANJ	0	0	0	0	0	0	0	0	1000	0	55	146	50	13
MEĐIMURSKA ŽUPANIJA	8	0	8	0	1	16	16	3	126236	12	25859	7497	1472	5572
ČAKOVEC	8	0	8	0	1	16	16	3	126236	12	25859	7497	1472	5572

Pripomena: U općinama bez stalno zaposlenih timova, HMP se provodi kroz dežurstvo i pripravnost doktora, najčešće iz djelatnosti opće medicine.

Note: Emergency Medical Services in the communities without permanently allocated teams are provided in the form of on-duty care and doctor readiness (after working hours) most commonly by the General Medical Service.

Tablica - Table 2. Utvrđene bolesti ili stanja u djelatnosti HITNE MEDICINSKE POMOĆI u Hrvatskoj u 1999. godini - Diseases and conditions diagnosed by the Medical Emergency Service, Croatia 1999

Bolesti i stanja MKB 10 <i>Diseases and conditions ICD 10</i>		Šifra <i>Code</i>	0-6g. <i>0-6yr.</i>	7-19g. <i>7-19yr.</i>	20-64g. <i>20-64yr.65 and over</i>	65 i v. <i>65 and over</i>	Ukupno <i>Total</i>
1	Zarazne bolesti probavnog sustava - <i>Intestinal infectious diseases</i>	A00-A09	4147	2972	6150	1640	14909
2	Tuberkuloza dišnih putova - <i>Respiratory tuberculosis</i>	A15-A16	3	7	215	104	329
3	Tuberkuloza drugih organa - <i>Tuberculosis of other organs</i>	A17-A19	0	6	12	6	24
4	Hripavac (pertusis) - <i>Whooping cough</i>	A37	42	27	24	0	93
5	Šarlah (scarlatina) - <i>Scarlet fever</i>	A38	417	269	107	0	793
6	Druge bakterijske bolesti (osim A37 i A38) - <i>Other bacterial diseases (without A37 and A38)</i>	A20-A49	151	97	491	265	1004
7	Sifilis - <i>Syphilis</i>	A50-A53	0	0	5	0	5
8	Gonokokna infekcija - <i>Gonococcal infection</i>	A54	2	1	18	3	24
9	Varicela, morbili i rubeola - <i>Varicella, measles and rubella</i>	B01, B05, B06	1552	1156	508	0	3216
10	Bolest uzrokovana HIV-om - <i>HIV disease</i>	B20-B24	0	1	3	0	4
11	Kandidijaza - <i>Candidiasis</i>	B37	201	63	180	76	520
12	Helmintijaze - <i>Helminthiasis</i>	B65-B83	108	91	112	20	331
13	Ostale zarazne i parazit. bol. - <i>Other infectious and parasitic diseases</i>		1981	1384	2593	4200	10158
1. Međubroj za A00-B99 - A00-B99 total			8604	6074	10418	6314	31410
14	Zloćudna novotvorina želuca - <i>Malignant neoplasm of stomach</i>	C16	0	2	752	626	1380
15	Zloćudna novotvorina završnog debelog crijeva (rektuma) - <i>Malignant neoplasm of rectum</i>	C20	0	0	576	457	1033
16	Zloćudna novotvorina dušnika (traheje), dušnice (bronha) i pluća - <i>Malignant neoplasm of trachea, bronchus and lung</i>	C33-C34	0	1	1588	1183	2772
17	Zloćudni melanom kože - <i>Malignant melanoma of skin</i>	C43	0	4	124	69	197
18	Zloćudna novotvorina dojke - <i>Malignant neoplasm of breast</i>	C50	0	1	788	359	1148
19	Zloćudna novotvorina vrata maternice - <i>Malignant neoplasm of cervix uteri</i>	C53	0	1	232	76	309
20	Zloćudne novotvorine limfnoga, hematopoetičnog i srodnog tkiva - <i>Malignant neoplasms of lymphoid, haematopoietic and related tissue</i>	C81-C97	6	10	285	253	554
21	Ostale zloćudne novotvorine - <i>Other malignant neoplasms</i>		11	33	2686	2527	5257
22	Novotvorine in situ i dobroćudne novotvorine nepoznate prirode - <i>In situ neoplasms, benign neoplasms and neoplasms of unknown behavior</i>	D00-D48	18	105	717	400	1240
2. Međubroj za C00-D48 - C00-D48 total			35	157	7748	5950	13890
23	Anemije zbog manjka željeza - <i>Iron deficiency anaemia</i>	D50	177	266	799	275	1517
24	Druge bolesti krvi i krvotvornog sustava - <i>Other diseases of blood and blood-forming organs</i>	D51-D77	81	44	345	222	692
25	Neki poremećaji imunološkog sustava - <i>Certain disorders involving the immune mechanism</i>	D80-D89	29	51	187	71	338
3. Međubroj za D50-D89 - D50-D89 total			287	361	1331	568	2547
26	Poremećaji štitnjače - <i>Disorders of thyroid gland</i>	E00-E07	1	56	566	389	1012
27	Dijabetes melitus - <i>Diabetes mellitus</i>	E10-E14	10	139	5288	5762	11199
28	Pretilost - <i>Obesity</i>	E65-E66	3	10	247	224	484
29	Ostale endokrine bolesti, bolesti prehrane i bolesti metabolizma - <i>Other endocrine diseases, nutritional and metabolic diseases</i>		47	106	667	486	1306
4. Međubroj za E00-E90 - E00-E90 total			61	311	6768	6861	14001
30	Demencija - <i>Dementia</i>	F00-F03	0	0	94	650	744
31	Duševni poremećaji i porem. ponašanja uzrokovani uzimanjem alkohola - <i>Mental and behavioural disorders due to use of alcohol</i>	F10	0	1083	10195	2455	13733
32	Duševni poremećaji i porem. ponašanja uzrokovani psihoakt. tvarima - <i>Mental and behavioural disorders due to psychoactive substance use</i>	F11-F19	0	174	1439	54	1667
33	Shizofrenija, shizotipni i sumanutni poremećaji - <i>Schizophrenia, schizotypal and delusional disorders</i>	F20-F29	0	154	5357	1164	6675
34	Neuroze i afektivni porem. povezani sa stresom i somatoformni porem. - <i>Neurotic, stress related and somatoform disorders</i>	F40-F48	50	1221	18140	4070	23481
35	Duševna zaostalost - <i>Mental retardation</i>	F70-F79	3	33	134	43	213
36	Ostali duševni poremećaji i poremećaji ponašanja - <i>Other mental and behavioural disorders</i>		18	336	2198	962	3514
5. Međubroj za F00-F99 - F00-F99 total			71	3001	37557	9398	50027
37	Ekstrapiramidalni i poremećaji kretanja - <i>Extrapyramidal and movement disorders</i>	G20-G26	7	19	157	240	423
38	Epilepsija - <i>Epilepsy</i>	G40-G41	359	905	4415	1016	6695
39	Migrena i ostali sindromi glavobolje - <i>Migraine and other headache syndromes</i>	G43-G44	13	517	5696	1141	7367
40	Cerebralna paraliza i ostali paralitični sindromi - <i>Cerebral palsy and other paralytic syndromes</i>	G80-G83	19	18	250	223	510
41	Ostale bolesti i poremećaji živčanog sustava - <i>Other diseases and disorders of nervous system</i>		91	157	2401	1369	4018
6. Međubroj za G00-G99 - G00-G99 total			489	1616	12919	3989	19013
42	Konjunktivitis - <i>Conjunctivitis</i>	H10	1971	2487	8058	1718	14234
43	Katarakta i druge bolesti leće - <i>Cataract and other diseases of lens</i>	H25-H28	1	10	178	400	589

Tablica - Table 2. nastavak - continuation 1

Bolesti i stanja MKB 10 Diseases and conditions ICD 10		Šifra Code	0-6g. 0-6yr.	7-19g. 7-19yr.	20-64g. 20-64yr.65 and over	65 i v. 65 and over	Ukupno Total
44	Glaukom - <i>Glaucoma</i>	H40-H42	1	4	163	153	321
45	Strabizam - <i>Strabismus</i>	H49-H50	18	15	35	9	77
46	Poremećaji refrakcije i akomodacije - <i>Disorders of refraction and accommodation</i>	H52	25	39	200	45	309
47	Ostale bolesti oka i adneksa - <i>Other diseases of eye and adnexa</i>		895	885	2959	875	5614
7.	Međubroj za H00-H59 - H00-H59 total		2911	3440	11593	3200	21144
48	Upala srednjeg uha i druge bolesti srednjeg uha i mastoida - <i>Otitis media and other diseases of middle ear and mastoid</i>	H65-H75	8738	5648	7488	1628	23502
49	Oštećenje sluha - <i>Hearing loss</i>	H90-H91	20	26	190	181	417
50	Ostale bolesti uha i mastoidnog nastavka - <i>Other diseases of ear and mastoid</i>	4878	1845	1490	3297	715	7347
8.	Međubroj za H60-H95 - H60-H95 total		10603	7164	10975	2524	31266
51	Akutna reumatska groznica - <i>Acute rheumatic fever</i>	I00-I02	4	10	117	22	153
52	Kronične reumatske srčane bolesti - <i>Chronic rheumatic heart diseases</i>	I05-I09	1	8	285	365	659
53	Hipertenzivne bolesti - <i>Hypertensive diseases</i>	I10-I15	0	216	26992	19515	46723
54	Akutni infarkt miokarda - <i>Acute myocardial infarction</i>	I21-I23	0	0	2653	2279	4932
55	Druge ishemične bolesti srca - <i>Other ischemic heart diseases</i>	I20, I24-I25	0	59	10489	10077	20625
56	Druge srčane bolesti - <i>Other heart diseases</i>	I26-I52	33	147	6708	10448	17336
57	Cerebrovaskularni inzult - <i>Stroke</i>	I60-I64	0	3	4344	7748	12095
58	Druge cerebrovaskularne bolesti - <i>Other cerebrovascular diseases</i>	I65-I68	1	9	981	1458	2449
59	Posljedice cerebrovaskularne bolesti - <i>Sequelae of cerebrovascular dis.</i>	I69	0	2	636	1383	2021
60	Ateroskleroza - <i>Atherosclerosis</i>	I70	0	0	304	864	1168
61	Bolesti vena (embolija, tromboza, varices) - <i>Venous diseases (embolism, thrombosis, varices)</i>	I80-I87	0	31	2186	1649	3866
62	Ostale bolesti cirkulacijskog sustava - <i>Other diseases of circulatory system</i>	I03	22	179	2690	1881	4772
9.	Međubroj za I00-I99 - I00-I99 total		61	664	58385	57689	116799
63	Akutne infekcije gornjeg dišnog sustava - <i>Acute upper respiratory infections</i>	J00-J06	57791	38516	54383	10577	161267
64	Gripa (influenca) - <i>Influenza</i>	J10-J11	1892	2779	5371	1748	11790
65	Pneumonija - <i>Pneumonia</i>	J12-J18	1351	1162	3760	3389	9662
66	Akutni bronhitis i akutni bronhioilitis - <i>Acute bronchitis and acute bronchiolitis</i>	J20-J21	6711	3693	6121	3172	19697
67	Bronhitis, emfizem, astma i druge kronične opstruktivne bolesti pluća - <i>Bronchitis, emphysema, asthma and other chronic obstructive pulmonary diseases</i>	J40-J44, J47	2577	2198	9757	12907	27439
68	Plućne bolesti uzrokovane vanjskim agensima, pneumokonioze - <i>Lung diseases due to external agents, pneumoconiosis</i>	J60-J70	0	0	165	133	298
69	Ostale bolesti dišnog sustava - <i>Other respiratory diseases</i>		1611	1519	6726	5583	15439
10.	Međubroj za J00-J99 - J00-J99 total		71933	49867	86283	37509	245592
70	Bolesti usne šupljine, žlijezda slinovnica i čeljusti - <i>Diseases of oral cavity, salivary glands and jaws</i>	K00-K14	1098	1475	4677	715	7965
71	Ulkus želuca i duodenuma (gastroduodenalni) - <i>Gastric and duodenal ulcer (gastroduodenal)</i>	K25-K27	0	150	4277	1473	5900
72	Akutna upala crvuljka (apendicitis) - <i>Acute appendicitis</i>	K35	298	1103	1302	238	2941
73	Preponska kila (ingvinalna hernija) - <i>Inguinal hernia</i>	K40	206	110	575	490	1381
74	Ostale hernije trbušne šupljine - <i>Other abdominal hernia</i>	K41-K46	33	34	301	209	577
75	Bolesti jetre - <i>Diseases of liver</i>	K70-K77	10	20	1711	1116	2857
76	Žučni kamenci i upala žučnjaka - <i>Cholelithiasis and cholecystitis</i>	K80-K81	0	98	5406	2395	7899
77	Ostale bolesti probavnog sustava - <i>Other diseases of the digestive system</i>	11456	1217	1511	8482	3974	15184
11.	Međubroj za K00-K93 - K00-K93 total		2862	4501	26731	10610	44704
78	Infekcije kože i potkožnoga tkiva - <i>Infections of the skin and subcutaneous tissue</i>	L00-L08	1819	2443	7602	1672	13536
79	Dermatitis, egzemi i urtikarije - <i>Dermatitis, eczema and urticaria</i>	L20-L30, L50	5736	6365	17441	3043	32585
80	Ostale bolesti kože i potkožnoga tkiva - <i>Other diseases of the skin, subcutaneous tissue</i>		413	695	1665	430	3203
12.	Međubroj za L00-L99 - L00-L99 total		7968	9503	26708	5145	49324
81	Reumatoidni artritis i druge upalne poliartropatije - <i>Rheumatoid arthritis and other inflammatory polyarthropathies</i>	M05-M14	14	52	1418	1039	2523
82	Artroze - <i>Arthrosis</i>	M15-M19	0	19	1451	1340	2810
83	Kifoza, skolioza i lordoza - <i>Kyphosis, scoliosis and lordosis</i>	M40-M41	1	144	554	389	1088
84	Spondilopatije - <i>Spondylopathies</i>	M45-M49	1	36	1633	834	2504
85	Bolesti intervertebralnih diskova i ostale dorzopatije - <i>Intervertebral disc disorders and other dorsopathies</i>	M50-M54	50	548	25352	6886	32836
86	Osteoporoza i osteomalacija - <i>Osteoporosis and osteomalacia</i>	M80-M83	0	15	667	501	1183
87	Ostale bolesti mišićno-koštanog sustava - <i>Other diseases of the musculoskeletal system</i>		160	977	6183	2312	9632
13.	Međubroj za M00-M99 - M00-M99 total		226	1791	37258	13301	52576

Tablica - Table 2. nastavak - continuation 2

Bolesti i stanja MKB 10 <i>Diseases and conditions ICD 10</i>		Šifra <i>Code</i>	0-6g. <i>0-6yr.</i>	7-19g. <i>7-19yr.</i>	20-64g. <i>20-64yr.65 and over</i>	65 i v. <i>65 and over</i>	Ukupno <i>Total</i>
88	Glomerulske bolesti bubrega - <i>Glomerular diseases</i>	N00-N08	16	48	233	212	509
89	Tubulointersticijske bol. bubrega - <i>Renal tubulo-interstitial diseases</i>	N10-N16	161	147	823	291	1422
90	Bubrežna insuficijencija - <i>Renal failure</i>	N17-N19	9	195	6277	13163	19644
91	Urolitijaza (mokračni kamenci) - <i>Urolithiasis</i>	N20-N23	31	376	9085	2517	12009
92	Upala mokraćnog mjehura (cistitis) - <i>Cystitis</i>	N30	984	2073	8406	3049	14512
93	Druge bolesti urinarnog sustava (osim N30) - <i>Other diseases of the urinary system (without N30)</i>	N25-N39	195	495	1948	934	3572
94	Hiperplazija prostate - <i>Hyperplasia prostate</i>	N40	0	0	390	1183	1573
95	Druge bol. muških spol. org. - <i>Other diseases of male genital organs</i>	N41-N51	167	152	811	385	1515
96	Poremećaji u menopauzi - <i>Menopausal disorders</i>	N95	0	0	1216	61	1277
97	Ostale bolesti ženskih spolnih organa - <i>Other diseases of the female genital organs</i>		50	857	4105	641	5653
14.	Međubroj za N00-N99 - N00-N99 total		1613	4343	33294	22436	61686
98	Pobačaj - <i>Abortion</i>	O00-O08	0	79	960	0	1039
99	Porođaj - <i>Delivery</i>	O80-O84	0	137	1480	0	1617
100	Ostala stanja u trudnoći, porođaju i babinjama - <i>Other conditions in pregnancy, delivery and puerperium</i>		0	143	1978	0	2121
15.	Međubroj za O00-O99 - O00-O99 total		0	359	4418	0	4777
101	Određena stanja nastala u perinatalnom razdoblju - <i>Certain conditions originating in the perinatal period</i>	P00-P96	84	0	0	0	84
16.	Međubroj za P00-P96 - P00-P99 total		84	0	0	0	84
102	Prirodne malformacije cirkulacijskog sustava - <i>Congenital malformations of the circulatory system</i>	Q20-Q28	11	7	23	6	47
103	Nespušteni testis - <i>Undescended</i>	Q53	35	10	0	0	45
104	Ostale prirodne malformacije - <i>Other congenital malformations</i>		40	26	102	12	180
17.	Međubroj za Q00-Q99 - Q00-Q99 total		86	43	125	18	272
105	Senilnost - <i>Senility</i>	R54	0	0	322	481	803
106	Ostali simptomi, znakovi, klinički i lab. nalazi nesvrstani drugamo - <i>Symptoms, signs and abnormal, clinical and laboratory findings, not elsewhere classified</i>		13608	13419	45873	23319	96219
18.	Međubroj za R00-R99 - R00-R99 total		13608	13419	46195	23800	97022
107	Prijelomi - <i>Fractures</i>	S x 2	1741	5019	13659	5026	25445
108	Dislokacije, uganuća i nategnuća - <i>Dislocations, sprains and strains</i>	S x 3	3175	9107	25253	5028	42563
109	Opekline i korozije - <i>Burns and corrosions</i>	T20-T32	1281	1506	5232	1073	9092
110	Otrovanja lijekovima i biološkim tvarima - <i>Poisoning by medicaments and biological substances</i>	T36-T50	182	478	1775	474	2909
111	Ostale ozljede, otrovanja i djelovanja vanjskih uzroka - <i>Other injuries, poisoning, and effects of external causes</i>		10802	20402	63118	10584	104906
19.	Međubroj za S00-T98 - S00-T98 total		17181	36512	109037	22185	184915
112	Osobe koje se koriste zdrav. službom zbog pregleda i istraživanja - <i>Persons encountering health services for examination and investigation</i>	Z00-Z13	274	299	2506	525	3604
114	Druge osobe s opasnošću po zdravlje zbog zaraznih bolesti - <i>Persons with health hazards related to communicable diseases</i>	Z20, Z22-Z29	8	16	40	12	76
115	Postupci u vezi sa sprečavanjem neželjene trudnoće - <i>Contraceptive management</i>	Z30	0	4	20	0	24
116	Osobe koje se koriste zdrav. službom zbog specifič. postupaka i njege - <i>Persons encountering health services for specific procedures and health care</i>	Z40-Z54	80	68	180	47	375
117	Osobe koje se koriste zdrav. službom zbog psihosoc. i socioek. razloga - <i>Persons with potential health hazards related to socioeconomic and psychosocial circumstances</i>	Z55-Z65	65	141	708	283	1197
118	Osobe koje se koriste zdrav. službom zbog obiteljskih razloga - <i>Persons encountering health services for family reasons</i>	Z70-Z99	13	19	51	16	99
119	Ostali čim. koji utječu na stanje zdravlja i kontakt sa zdrav. službom - <i>Other factors influencing health status and contact with health services</i>		20	53	584	15	672
21.	Međubroj za Z00-Z99 - Z00-Z99 total		460	600	4089	898	6047
UKUPNO BOLESTI I STANJA (bez V01-Y98) DISEASES AND CONDITIONS TOTAL (without V01-Y98)			139143	143726	531832	232395	1047096
120	Nesreće pri prijevozu - <i>Transport accidents</i>	V01-V99	1024	4426	13519	2748	21717
121	Ostali vanj. uzroci slučajnih ozlj. - <i>Other external causes of accidental injuries</i>	W00-X59	8732	17020	49848	11612	87212
122	Namjerno nanesene ozljede - <i>Assault</i>	X85-Y09	86	709	2617	421	3833
123	Ratne ozljede - <i>Operations of war</i>	Y36	0	11	45	4	60
124	Ostali vanjski uzroci ozljeda i otrovanja - <i>Other extern. causes of injuries and poisoning</i>		7339	14346	43008	7400	72093
20.	Međubroj za V01-Y98 - V01-Y98 total		17181	36512	109037	22185	184915

ZDRAVSTVENA ZAŠTITA I LIJEČENJE USTA I ZUBI
 - Dental-Stomatological Health Service

U djelatnosti primarne stomatološke zdravstvene zaštite u 1999. godini radilo je 1.640 ugovornih timova puno i 81 tim djelomično radno vrijeme. Ovi timovi su skrbrili o 1.967 osiguranika prosječno po timu odnosno pružili usluge 1.146 korisniku. Uz ove timove usluge su pružali i timovi bez ugovora s Hrvatskim zavodom za zdravstveno osiguranje i to njih 422 puno i 71 djelomično radno vrijeme.

U djelatnosti je bilo ukupno zaposleno 4.226 zdravstvenih djelatnika od toga najviše doktora stomatologije (1.887) i zubnih asistenata (1.730), zatim specijalista (285), zubnih tehničara (259) i zubara (65).

Tijekom 1999. godine zabilježeno je 4,280.352 posjeta u ugovornim i 403.930 u ordinacijama bez ugovora s HZZO. Obavljeno je i 541.710 sistematskih pregleda što je za 21,8% više nego 1998. godine. Plombirano je 1,954.970, a izvađeno 707.162 zubi. Odnos izvađeni: plombirani zubi u 1998. godini je bio 1:2,4, a 1999. godine 1:2,8. U 1999. godini je izrađeno i 187.232 protetskih radova te je obavljeno i 451.003 liječenja mekih tkiva.

Najčešće zabilježene dijagnoze u djelatnosti su zubni karijes s udjelom od 47,7%, bolesti pulpe i periapikalnih tkiva 22,6% te ostali poremećaji zubi i potpornih struktura 6,8%.

Tablica - Table 1. Broj timova, zdravstvenih djelatnika, broj osiguranika u skrbi te broj korisnika zdravstvene zaštite u djelatnosti ZDRAVSTVENE ZAŠTITE I LIJEČENJA USTA I ZUBI po županijama i općinama Hrvatske u 1999. godini - zdravstvene ustanove i ordinacije s ugovorom HZZO -
The number of teams, health workers, insurees in care, and the number of persons receiving medical care in 1999 in Croatia from the Dental-Stomatological Health Service, by county and community

Županija - grad - općina	Broj timova			Zdravstveni djelatnici									Broj osiguran. u skrbi	Od toga koristilo zdr. zašt.	
	Puno rad. vr.	Djel. r.v.	Doktori stomatol.	Specijalisti			Tehničari			Asistenti					
				Dječ- je	Osta- li	Zu- bari	VŠS	SSS	VŠS	SSS	NSS				
<i>County, town and community</i>	<i>Full timer</i>	<i>Part. timer</i>	<i>Stoma- tologists</i>	<i>Specialists</i>	<i>Child</i>	<i>Other</i>	<i>Den- tists</i>	<i>Jun. coll.</i>	<i>High sch.</i>	<i>Assistents</i>	<i>Jun. coll.</i>	<i>High sch.</i>	<i>Semi skilled</i>	<i>No. in caer</i>	<i>No. insur. receiving care.</i>
HRVATSKA	1640	81	1425	100	128	56	4	205	30	1590	24	3304132	1924976		
GRAD ZAGREB	352	16	320	30	25	0	1	45	6	339	2	604131	375868		
GRAD ZAGREB	352	16	320	30	25	0	1	45	6	339	2	604131	375868		
ZAGREBAČKA ŽUPANIJA	95	6	85	12	4	0	0	6	2	96	0	210756	110038		
BRCKOVLJANI	1	0	1	0	0	0	0	0	0	1	0	3083	2037		
BRDOVEC	2	0	2	0	0	0	0	0	0	2	0	5286	3416		
DUBRAVA	2	0	2	0	0	0	0	0	0	2	0	4791	3060		
DUGO SELO	4	0	2	2	0	0	0	0	0	4	0	9981	6788		
GRADEC	1	0	1	0	0	0	0	0	0	1	0	2272	288		
IVANIČ-GRAD	5	0	4	1	0	0	0	2	1	4	0	14694	9761		
JAKOVLJE	1	0	1	0	0	0	0	0	0	1	0	2413	1141		
JASTREBARSKO	8	0	7	0	1	0	0	1	1	7	0	13670	9126		
KLINČA SELA	1	1	2	0	0	0	0	0	0	2	0	3748	2035		
KLOŠTAR IVANIČ	1	0	1	0	0	0	0	0	0	1	0	2977	2021		
KRIŽ	2	0	2	0	0	0	0	0	0	2	0	5950	3246		
PISAROVINA	1	0	1	0	0	0	0	0	0	1	0	2970	2089		
RUGVICA	1	0	1	0	0	0	0	0	0	1	0	648	648		
SAMOBOR	14	0	11	2	1	0	0	0	0	13	0	26686	19058		
SVETI IVAN ZELINA	5	0	4	1	0	0	0	2	0	5	0	11453	7854		
SVETA NEDJELJA	4	0	3	1	0	0	0	1	0	4	0	9331	4365		
VRBOVEC	5	0	4	1	0	0	0	0	0	5	0	12785	5700		
KRAŠIĆ	1	1	2	0	0	0	0	0	0	2	0	2865	2287		
VELIKA GORICA	23	3	23	2	1	0	0	0	0	24	0	42022	12517		
ZAPREŠIĆ	10	1	8	2	1	0	0	0	0	11	0	26348	9248		
KRAVARSKO	1	0	1	0	0	0	0	0	0	1	0	1840	953		
BISTRA	2	0	2	0	0	0	0	0	0	2	0	4943	2400		
KRAPINSKO-ZAGORSKA ŽUPANIJA	47	3	46	4	2	0	0	7	0	49	0	116216	70996		
BEDEKOVČINA	2	0	2	0	0	0	0	0	0	2	0	5221	2941		
BUDINŠČINA	1	0	1	0	0	0	0	0	0	1	0	1967	1442		
DESINIĆ	1	1	2	0	0	0	0	0	0	2	0	3058	2010		
DONJA STUBICA	3	0	3	1	0	0	0	0	0	3	0	7267	5326		
ĐURMANEC	1	1	2	0	0	0	0	0	0	2	0	4472	2574		

Tablica - Table 1. nastavak - continuation 1

Županija - grad - općina	Broj timova			Zdravstveni djelatnici								Broj osiguran. u skrbi	Od toga koristilo zdr. zašt.
	Puno rad. vr.	Djel. r.v.	Doktori stomatol.	Specijalisti		Zu- bari	Tehničari		Asistenti				
				Dječ- je	Osta- li		VŠS	SSS	VŠS	SSS	NSS		
County, town and community	Full timer	Part. timer	Stoma- tologists	Specialists Child	Other	Den- tists	Technicians Jun. coll.	High sch.	Assistents Jun. coll.	High sch.	Semi skilled	No. in caer	No. insur. receiving care.
GORNJA STUBICA	1	0	1	0	0	0	0	0	0	1	0	2400	2302
HUM NA SUTLI	2	0	2	0	0	0	0	0	0	2	0	3855	2600
KLANJEC	3	0	3	0	0	0	0	2	0	2	0	8304	5424
KONJŠČINA	1	0	1	0	0	0	0	0	0	1	0	2903	2084
KRAPINA	4	1	5	0	1	0	0	4	0	5	0	14460	8408
KRAPINSKE TOPLICE	2	0	2	0	0	0	0	0	0	2	0	4522	1634
LOBOR	1	0	1	0	0	0	0	0	0	1	0	2716	1920
MARIJA BISTRICA	2	0	2	0	0	0	0	0	0	2	0	5234	3349
MIHOVLJAN	1	0	1	0	0	0	0	0	0	1	0	2110	960
OROSLAVJE	2	0	2	0	0	0	0	0	0	2	0	5304	4080
PREGRADA	2	0	1	1	0	0	0	0	0	2	0	4642	1868
STUBIČKE TOPLICE	1	0	1	0	0	0	0	0	0	1	0	1862	1087
SVETI KRIŽ ZAČRETJE	2	0	2	0	0	0	0	0	0	2	0	6031	2888
VELIKO TRGOVIŠĆE	2	0	2	0	0	0	0	0	0	2	0	4422	2208
ZABOK	5	0	3	1	1	0	0	0	0	5	0	10550	6271
ZAGORSKA SELA	1	0	1	0	0	0	0	0	0	1	0	2256	1319
ZLATAR	3	0	2	1	0	0	0	0	0	3	0	7041	4971
ZLATAR-BISTRICA	1	0	1	0	0	0	0	0	0	1	0	1504	999
JESENJE	1	0	1	0	0	0	0	1	0	1	0	1390	573
KUMROVEC	1	0	1	0	0	0	0	0	0	1	0	1081	750
NOVI GOLUBOVEC	1	0	1	0	0	0	0	0	0	1	0	1644	1008
SISAČKO-MOSLAVAČKA ŽUPANIJA	59	1	51	4	12	1	0	7	3	58	1	138823	77246
DVOR	1	0	1	0	0	0	0	0	0	1	0	2440	1775
GLINA	2	0	2	0	0	0	0	0	0	1	1	6176	4313
HRVATSKA KOSTAJNICA	2	0	2	0	0	0	0	0	0	2	0	3907	2826
KUTINA	11	0	10	0	1	0	0	0	0	11	0	21305	13847
LEKENIK	1	0	3	0	0	0	0	0	0	3	0	7169	4945
LIPOVLJANI	1	0	1	0	0	0	0	0	0	1	0	2680	3178
MARTINSKA VES	1	0	1	0	0	0	0	0	1	0	0	2185	438
NOVSKA	5	0	4	1	0	0	0	0	0	5	0	12447	4327
PETRINJA	0	0	4	1	0	0	0	3	0	2	0	11111	8373
POPOVAČA	2	0	3	0	0	0	0	0	1	2	0	8009	4808
SISAK	31	1	18	2	11	1	0	3	1	29	0	55826	25251
SUNJA	1	0	1	0	0	0	0	0	0	1	0	3654	2650
TOPUSKO	1	0	1	0	0	0	0	1	0	0	0	1914	515
KARLOVAČKA ŽUPANIJA	69	0	55	4	10	2	0	9	0	67	0	111559	70715
BARILOVIĆ	1	0	1	0	0	0	0	0	0	1	0	1558	361
DRAGANIĆ	1	0	1	0	0	0	0	0	0	1	0	1741	698
DUGA RESA	7	0	6	0	1	0	0	0	0	7	0	13857	7093
GENERALSKI STOL	1	0	1	0	0	0	0	0	0	1	0	1610	1239
JOSIPDOL	1	0	1	0	0	0	0	0	0	1	0	3114	1904
KARLOVAC	42	0	27	4	8	2	0	9	0	41	0	62349	39245
OGULIN	9	0	8	0	1	0	0	0	0	8	0	11497	8026
OZALJ	3	0	6	0	0	0	0	0	0	3	0	6495	5527
SLUNJ	2	0	2	0	0	0	0	0	0	2	0	4394	3034
VOJNIĆ	1	0	1	0	0	0	0	0	0	1	0	2917	2749
ŽAKANJE	1	0	1	0	0	0	0	0	0	1	0	2027	839
VARAŽDINSKA ŽUPANIJA	67	3	60	2	5	3	0	4	1	68	0	145989	83303
BEDNJA	1	0	0	0	0	1	0	0	0	1	0	1877	1061
BREZNICA	2	0	2	0	0	0	0	0	0	2	0	4721	1446
CESTICA	1	0	1	0	0	0	0	0	0	1	0	2925	1751
DONJA VOČA	1	0	1	0	0	0	0	0	0	1	0	2091	1234
GORNJI KNEGINEC	2	0	2	0	0	0	0	0	0	2	0	4498	3268
IVANEC	9	0	8	0	1	0	0	0	0	9	0	16352	9729
JALŽABET	1	0	1	0	0	0	0	0	0	1	0	2769	1598
LEPOGLAVA	3	0	3	0	0	0	0	0	0	3	0	6603	4174
LUDBREG	8	0	7	1	0	0	0	0	0	8	0	19183	9607
LJUBEŠĆICA	1	0	1	0	0	0	0	0	0	1	0	1783	1049
MARUŠEVAC	1	0	1	0	0	0	0	0	0	1	0	2860	2051
NOVI MAROF	4	0	2	1	0	1	0	0	0	4	0	10544	4252
PETRIJANEC	1	0	1	0	0	0	0	1	0	0	0	3122	2878
TRNOVEC BARTOLOVEČKI	2	0	2	0	0	0	0	0	0	2	0	4456	2181
VARAŽDIN	26	3	24	0	4	1	0	3	1	28	0	50523	31184
VARAŽDINSKE TOPLICE	2	0	2	0	0	0	0	0	0	2	0	5537	1948
VIDOVEC	1	0	1	0	0	0	0	0	0	1	0	3210	1280
VINICA	1	0	1	0	0	0	0	0	0	1	0	2935	2612
KOPRIVNIČKO-KRIŽEVAČKA ŽUPANIJA	39	0	37	0	1	1	1	1	1	38	0	88150	55481
DRNJE	1	0	1	0	0	0	0	0	0	1	0	2688	1023
ĐURĐEVAC	5	0	5	0	0	0	0	0	0	5	0	10563	7682
FERDINANDOVAC	1	0	1	0	0	0	0	0	0	1	0	2517	681

Tablica - Table 1. nastavak - continuation 2

Županija - grad - općina	Broj timova			Zdravstveni djelatnici							Broj osiguran. u skrbi	Od toga koristilo zdr. zašt.	
	Puno rad. vr.	Djel. r.v.	Doktori stomatol.	Specijalisti		Zu- bari	Tehničari		Asistenti				
				Dječ- je	Osta- li		VŠS	SSS	VŠS	SSS			NSS
County, town and community	Full timer	Part. timer	Stoma- tologists	Specialists Child	Other	Den- tists	Technicians Jun. coll.	High sch.	Assistents Jun. coll.	High sch.	Semi insureds skilled	No. in caer	No. insur. receiving care.
KLOŠTAR PODRAVSKI	1	0	1	0	0	0	0	0	0	1	0	2501	772
KOPRIVNICA	15	0	14	0	1	0	0	0	1	14	0	33507	23317
KRIŽEVCI	9	0	9	0	0	0	0	1	0	9	0	20890	12509
LEGRAD	1	0	1	0	0	0	0	0	0	1	0	2984	2492
NOVIGRAD PODRAVSKI	1	0	0	0	0	1	0	0	0	1	0	2067	1430
RASINJA	1	0	1	0	0	0	1	0	0	1	0	2349	1371
SOKOLOVAČ	1	0	1	0	0	0	0	0	0	1	0	2412	899
SVETI IVAN ZABNO	1	0	1	0	0	0	0	0	0	1	0	2389	1225
VIRJE	1	0	1	0	0	0	0	0	0	1	0	2043	840
GORNJA RIJEKA	1	0	1	0	0	0	0	0	0	1	0	1240	1240
BJELOVARSKO-BILOGORSKA													
ŽUPANIJA	51	2	43	4	5	1	0	2	0	46	4	120646	54101
BJELOVAR	20	2	14	2	5	1	0	1	0	19	1	46410	13525
ČAZMA	4	0	3	1	0	0	0	1	0	2	1	10513	8200
DARUVAR	6	0	5	1	0	0	0	0	0	5	1	12376	7888
DEŽANOVAC	1	0	1	0	0	0	0	0	0	1	0	2016	763
ĐULOVAC	1	0	1	0	0	0	0	0	0	1	0	2302	1308
GAREŠNICA	4	0	4	0	0	0	0	0	0	4	0	13754	7134
GRUBISNO POLJE	3	0	3	0	0	0	0	0	0	3	0	7332	3474
HERCEGOVAC	1	0	1	0	0	0	0	0	0	1	0	2094	708
IVANSKA	1	0	1	0	0	0	0	0	0	1	0	2868	1929
KAPELA	1	0	1	0	0	0	0	0	0	1	0	2509	376
KONČANIČA	1	0	1	0	0	0	0	0	0	1	0	1915	1428
NOVA RAČA	2	0	2	0	0	0	0	0	0	2	0	4642	835
ROVIŠĆE	1	0	1	0	0	0	0	0	0	1	0	2500	1938
SIRAČ	1	0	1	0	0	0	0	0	0	1	0	0	0
VELIKA PISANICA	1	0	1	0	0	0	0	0	0	0	1	1575	396
VELIKI GRĐEVAC	1	0	1	0	0	0	0	0	0	1	0	2882	2241
VELIKO TROJSTVO	1	0	1	0	0	0	0	0	0	1	0	2425	1641
ŠANDROVAC	1	0	1	0	0	0	0	0	0	1	0	2533	317
PRIMORSKO-GORANSKA													
ŽUPANIJA	142	17	126	6	12	6	0	41	4	146	4	272918	160386
BAKAR	0	2	0	0	0	0	0	1	0	2	0	6180	2922
BAŠKA	1	0	1	0	0	0	0	0	0	1	0	1150	420
CRES	2	0	1	0	0	1	0	0	0	2	0	2628	838
CRIKVENICA	8	0	8	0	0	0	0	1	0	8	0	14531	6532
ČABAR	2	1	3	0	0	0	0	0	0	3	0	3809	1517
ČAVLE	2	0	2	0	0	0	0	0	0	2	0	3609	3412
DELNICE	2	1	2	0	0	1	0	0	0	3	0	6139	3369
DOBRINJ	1	0	1	0	0	0	0	0	0	1	0	969	376
FUŽINE	0	2	1	0	0	0	0	0	0	1	0	2014	2940
JELENIJE	1	0	1	0	0	0	0	0	0	1	0	2454	785
KASTAV	1	0	1	0	0	0	0	0	0	1	0	2356	854
KLANA	1	0	1	0	0	0	0	0	0	1	0	1477	1349
KRALJEVICA	2	0	2	0	0	0	0	2	0	2	0	3559	1142
KRK	2	0	2	0	0	0	0	0	0	2	0	4118	1043
LOVRAN	2	0	2	0	0	0	0	0	0	2	0	4496	1805
MALI LOŠINJ	5	0	4	1	0	0	0	0	0	4	0	7049	4080
MALINSKA - DUBAŠNICA	2	0	1	0	0	1	0	1	0	2	0	2923	1529
MATULJI	3	0	3	0	0	0	0	0	0	3	0	5010	2466
MOŠČENIČKA DRAGA	1	0	1	0	0	0	0	0	0	1	0	1656	443
MRKOPALJ	1	0	1	0	0	0	0	0	0	1	0	1064	592
OMIŠALJ	2	0	2	0	0	0	0	1	0	2	0	2560	1152
OPATIJA	6	0	6	0	0	0	0	1	0	5	0	9372	5718
PUNAT	0	2	1	0	0	0	0	0	0	1	0	2671	1466
RAB	3	1	3	0	0	1	0	0	0	4	0	8396	3535
RAVNA GORA	1	0	1	0	0	0	0	0	0	0	1	2293	1264
RIJEKA	84	3	67	5	12	2	0	34	4	83	3	154296	101428
SKRAD	0	2	1	0	0	0	0	0	0	1	0	2180	1479
VINODOLSKA	2	1	1	0	0	0	0	0	0	1	0	2158	1335
VIŠKOVO	1	0	1	0	0	0	0	0	0	1	0	2232	1131
VRBOVSKO	3	0	3	0	0	0	0	0	0	3	0	5715	1873
KOSTRENA	1	2	2	0	0	0	0	0	0	2	0	3854	1591

Tablica - Table 1. nastavak - continuation 3

Županija - grad - općina	Broj timova			Zdravstveni djelatnici								Broj osiguran. u skrbi	Od toga koristilo zdr. zašt.
	Puno rad. vr.	Djel. r.v.	Doktori stomatol.	Specijalisti		Zu- bari	Tehničari		Asistenti				
				Dječ- je	Osta- li		VŠS	SSS	VŠS	SSS	NSS		
County, town and community	Full timer	Part. timer	Stoma- tologists	Specialists Child	Other	Den- tists	Technicians Jun. coll.	High sch.	Assistents Jun. coll.	High sch.	Semi insureds skilled	No. in caer	No. insur. receiving care.
LIČKO-SENJSKA ŽUPANIJA	19	0	19	0	1	0	0	0	0	20	0	35325	21842
BRINJE	2	0	2	0	0	0	0	0	0	2	0	3456	1808
DONJI LAPAC	1	0	1	0	0	0	0	0	0	1	0	1680	696
GOSPIĆ	3	0	4	0	0	0	0	0	0	4	0	9026	7090
NOVALJA	2	0	2	0	0	0	0	0	0	2	0	3009	1838
OTOČAC	5	0	4	0	1	0	0	0	0	5	0	8110	5298
PERUŠIĆ	1	0	1	0	0	0	0	0	0	1	0	1970	704
SENJ	4	0	4	0	0	0	0	0	0	4	0	6231	2924
PLITVIČKA JEZERA	1	0	1	0	0	0	0	0	0	1	0	1843	1484
VIROVITIČKO-PODRAVSKA ŽUPANIJA	31	0	25	2	3	2	0	2	1	29	1	73578	37475
ČAČINCI	1	0	0	0	0	1	0	0	0	0	1	2018	1300
ČAĐAVIČA	1	0	1	0	0	0	0	0	0	1	0	2307	1000
MIKLEUŠ	1	0	1	0	0	0	0	0	0	1	0	2033	1109
ORAHOVICA	3	0	2	0	0	1	0	0	0	3	0	7048	2548
PITOMAČA	2	0	3	0	0	0	0	0	0	2	0	6563	1834
SLATINA	7	0	6	0	1	0	0	0	1	6	0	15742	7206
ŠUHOPOLJE	2	0	2	0	0	0	0	0	0	2	0	5594	2783
ŠPIŠIĆ BUKOVICA	1	0	1	0	0	0	0	0	0	1	0	3205	1202
VIROVITICA	12	0	8	2	2	0	0	2	0	12	0	26712	17913
ZDENCI	1	0	1	0	0	0	0	0	0	1	0	2356	580
POŽEŠKO-SLAVONSKA ŽUPANIJA	24	22	22	0	0	2	0	0	0	23	1	58599	41194
JAKŠIĆ	1	1	1	0	0	0	0	0	0	1	0	1897	900
KUTJEVO	2	2	2	0	0	0	0	0	0	2	0	5578	3690
LIPIK	2	2	2	0	0	0	0	0	0	2	0	3916	3224
PAKRAC	3	3	3	0	0	0	0	0	0	3	0	8904	4827
PLETERNICA	2	2	2	0	0	0	0	0	0	2	0	6130	4609
POŽEGA	13	11	11	0	0	2	0	0	0	12	1	29039	22019
VELIKA	1	1	1	0	0	0	0	0	0	1	0	3135	1925
BRODSKO-POSAVSKA ŽUPANIJA	43	2	36	4	4	1	0	1	0	42	0	120302	58952
BEBRINA	1	0	1	0	0	0	0	0	0	1	0	2954	749
DAVOR	1	0	0	0	0	1	0	0	0	1	0	3600	970
DONJI ANDRIJEVCI	2	0	2	0	0	0	0	0	0	2	0	4691	1889
GARČIN	1	0	1	0	0	0	0	0	0	1	0	3010	1562
GUNDINCI	1	0	1	0	0	0	0	0	0	1	0	2140	1036
NOVA GRADIŠKA	7	1	6	1	1	0	0	0	0	7	0	21167	14311
NOVA KAPELA	1	0	1	0	0	0	0	0	0	1	0	3416	1522
OKUČANI	1	0	1	0	0	0	0	0	0	1	0	2948	1237
ORIOVAC	2	0	2	0	0	0	0	0	0	2	0	7790	3221
SIBINJ	1	0	1	0	0	0	0	0	0	1	0	2700	1071
SLAVONSKI BROT	22	0	16	3	3	0	0	1	0	20	0	54867	26912
SLAVONSKI ŠAMAC	1	0	1	0	0	0	0	0	0	1	0	2881	910
STARO PETROVO SELO	1	0	1	0	0	0	0	0	0	1	0	3113	2064
VELIKA KOPANICA	1	0	1	0	0	0	0	0	0	1	0	2870	1125
VRPOLJE	0	1	1	0	0	0	0	0	0	1	0	2155	373
ZADARSKA ŽUPANIJA	59	0	50	5	5	1	0	10	1	54	2	115119	75044
BENKOVAC	2	0	2	0	0	0	0	0	0	2	0	3986	3240
BIBINJE	1	0	1	0	0	0	0	0	0	1	0	2451	1217
BIOGRAD NA MORU	4	0	3	0	1	0	0	1	0	4	0	9997	7049
GRAČAC	1	0	1	0	0	0	0	1	0	0	0	2230	2078
NIN	2	0	3	0	0	0	0	1	0	1	0	4098	3181
OBROVAC	1	0	1	0	0	0	0	0	0	1	0	1785	614
PAG	2	0	2	0	0	0	0	1	0	2	0	4228	3387
PAŠMAN	1	0	1	0	0	0	0	0	0	1	0	1350	1143
POLAČA	1	0	1	0	0	0	0	0	0	1	0	300	351
POSEDARJE	1	0	1	0	0	0	0	0	0	1	0	2394	1296
PREKO	1	0	1	0	0	0	0	0	0	1	0	2122	1118
RAŽANAC	1	0	1	0	0	0	0	1	0	1	0	2200	1708
SALI	1	0	1	0	0	0	0	0	0	1	0	830	565
STANKOVCI	1	0	0	0	0	1	0	0	0	1	0	2083	1310
STARIGRAD	1	0	1	0	0	0	0	0	0	1	0	1879	987
SUKOŠAN	1	0	1	0	0	0	0	0	0	1	0	2041	676
SV. FILIP I JAKOV	1	0	1	0	0	0	0	0	0	1	0	1406	628
ZADAR	36	0	28	5	4	0	0	5	1	33	2	69739	44496
OSJEČKO-BARANJSKA ŽUPANIJA	105	1	87	4	11	3	0	9	5	95	1	234146	123643
BELI MANASTIR	3	0	3	0	0	0	0	0	0	3	0	7995	3429
BELIŠĆE	3	0	2	0	0	1	0	2	0	3	0	7464	3520
BILJE	1	0	1	0	0	0	0	0	0	1	0	2786	1258
ČEPIN	4	0	4	0	0	0	0	0	0	4	0	8319	1754
DARDA	3	0	0	1	2	0	0	0	0	3	0	5463	3911
DONJI MIHOLJAC	5	0	4	0	1	0	0	1	0	7	0	16626	7774

Tablica - Table 1. nastavak - continuation 4

Županija - grad - općina	Broj timova			Zdravstveni djelatnici							Broj osiguran. u skrbi	Od toga koristilo zdr. zašt.	
	Puno rad. vr.	Djel. r.v.	Doktori stomatol.	Specijalisti Dječ- Osta- je li		Zu- bari	Tehničari VŠS SSS		Asistenti VŠS SSS NSS				
County, town and community	No. teams			Health workers							No. in caer	No. insur. receiving care.	
	Full timer	Part. timer	Stoma- tologists	Specialists Child	Other	Den- tists	Technicians Jun. coll.	High sch.	Assistents Jun. coll.	High sch.	Semi insured skilled		
DRAŽ	1	0	0	0	1	0	0	0	0	1	0	3264	2716
ĐAKOVO	12	0	9	1	1	1	0	3	0	8	1	34407	24082
ĐURĐENOVAC	2	0	2	0	0	0	0	1	0	1	0	5854	2417
ERDUJ	2	0	2	0	0	0	0	0	1	1	0	4101	443
FERIČANCI	1	0	1	0	0	0	0	0	0	1	0	1838	0
KNEŽEVI VINOGRADI	1	0	1	0	0	0	0	0	0	1	0	2415	1930
KOŠKA	1	0	1	0	0	0	0	0	0	1	0	3149	2509
NAŠICE	7	0	6	0	1	0	0	2	0	5	0	14939	15440
OSIJEK	50	0	45	1	4	0	0	0	4	46	0	94137	40742
PETRIJEVCI	1	0	1	0	0	0	0	0	0	1	0	2549	1005
PODGORAČ	1	0	1	0	0	0	0	0	0	1	0	2647	1641
SEMJELJCI	1	0	1	0	0	0	0	0	0	1	0	3200	2516
STRIZIVOJNA	0	1	1	0	0	0	0	0	0	0	0	399	391
VALPOVO	5	0	1	1	1	1	0	0	0	5	0	10644	5432
VUKA	1	0	1	0	0	0	0	0	0	1	0	1950	733
ŠIBENSKO-KNINSKA ŽUPANIJA	50	0	41	2	6	1	1	11	0	49	0	88703	59034
DRNIŠ	5	0	4	0	0	1	0	0	0	5	0	9568	7329
KNIN	6	0	6	0	0	0	0	3	0	6	0	10906	7416
PRIMOŠTEN	2	0	2	0	0	0	0	0	0	2	0	4139	2042
ŠKRADIN	1	0	1	0	0	0	0	0	0	1	0	2252	1382
ŠIBENIK	30	0	22	2	6	0	1	8	0	29	0	48620	34246
TISNO	2	0	2	0	0	0	0	0	0	2	0	4178	1742
VODICE	3	0	3	0	0	0	0	0	0	3	0	7088	3560
PIROVAC	1	0	1	0	0	0	0	0	0	1	0	1952	1317
VUKOVARSKO-SRIJEMSKA ŽUPANIJA	49	2	40	4	2	5	0	1	0	48	3	122489	76863
ANDRIJAŠEVCI	1	0	1	0	0	0	0	0	0	1	0	3458	1177
BABINA GREDA	1	0	1	0	0	0	0	0	0	1	0	1482	829
BOROVO	3	0	3	0	0	0	0	0	0	3	0	5526	3577
BOŠNJACI	1	0	1	0	0	0	0	0	0	1	0	1960	1490
CERNA	0	0	1	0	0	0	0	0	0	0	1	3480	1113
DRENOVCI	1	0	0	0	0	1	0	0	0	1	0	3585	2304
GRADIŠTE	0	1	0	0	0	1	0	0	0	1	0	2451	1453
GUNJA	2	0	2	0	0	0	0	0	0	1	1	5336	3268
ILOK	1	0	1	0	0	0	0	0	0	1	0	608	441
STARI MIKANOVCI	1	0	1	0	0	0	0	0	0	1	0	2580	1548
TOVARNIK	1	0	1	0	0	0	0	0	0	1	0	1310	819
VINKOVCI	20	0	14	2	2	2	0	0	0	20	0	53194	35176
VRBANJA	1	0	1	0	0	0	0	0	0	0	1	3311	956
VUKOVAR	8	0	6	2	0	0	0	1	0	8	0	12656	6694
ŽUPANJA	4	1	4	0	0	0	0	0	0	4	0	11883	8327
OTOK (VINKOVCI)	2	0	1	0	0	1	0	0	0	2	0	5443	4411
VOĐINCI	1	0	1	0	0	0	0	0	0	1	0	1854	1766
MARKUŠICA	1	0	1	0	0	0	0	0	0	1	0	2372	1514
SPLITSKO-DALMATINSKA ŽUPANIJA	164	0	128	5	13	18	1	35	5	156	1	279001	182169
BOL	1	0	0	0	0	1	0	0	0	1	0	1370	1001
DICMO	1	0	0	0	0	1	0	0	0	1	0	1527	1205
MUČ	2	0	2	0	0	0	0	0	0	2	0	3466	1771
PROLOŽAC	1	0	1	0	0	0	0	0	1	0	0	817	759
DUGI RAT	1	0	1	0	0	0	0	0	0	1	0	1530	1390
GRADAC	1	0	1	0	0	0	0	0	0	1	0	1278	474
HRVACE	1	0	1	0	0	0	0	0	0	1	0	2407	1822
HVAR	2	0	2	0	0	0	0	2	0	2	0	2720	1678
IMOTSKI	5	0	2	1	0	2	0	0	0	5	0	10405	6820
JELSA	1	0	1	0	0	0	0	1	0	0	0	2800	2013
KAŠTELA	10	0	10	0	0	0	0	4	0	6	0	21339	9551
KLIS	1	0	1	0	0	0	0	0	0	1	0	2138	473
KOMIŽA	1	0	1	0	0	0	0	1	0	1	0	1209	580
MAKARSKA	5	0	4	0	0	1	0	1	1	4	0	5954	4786
MARINA	1	0	1	0	0	0	0	0	0	1	0	2593	1677
OMIŠ	5	0	4	0	0	1	0	0	0	5	0	12056	10242
OTOK	1	0	1	0	0	0	0	0	0	1	0	2749	2160
PODSTRANA	1	0	1	0	0	0	0	0	0	1	0	1380	482
POŠTIRA	1	0	1	0	0	0	0	0	0	1	0	1190	956
PUCIŠĆA	1	0	1	0	0	0	0	0	0	1	0	1788	559
SELCA	1	0	1	0	0	0	0	0	0	1	0	1235	980
SINJ	9	0	5	0	1	3	0	4	0	8	0	23707	15836
SOLIN	4	0	3	0	0	1	0	0	0	4	0	9813	5369
SPLIT	88	0	71	3	12	2	1	18	3	90	0	120201	77267
STARI GRAD	1	0	0	1	0	0	0	1	0	0	1	2662	875

Tablica - Table 1. nastavak - continuation 5

Županija - grad - općina	Broj timova			Zdravstveni djelatnici							Broj osiguran. u skrbi	Od toga koristilo zdr. zašt.	
	Puno rad. vr.	Djel. r.v.	Doktori stomatol.	Specijalisti		Zu- bari	Tehničari		Asistenti				
				Dječ- je	Osta- li		VŠS	SSS	VŠS	SSS			NSS
County, town and community	Full timer	Part. timer	Stoma- tologists	Specialists Child	Other	Den- tists	Technicians Jun. coll.	High sch.	Assistents Jun. coll.	High sch.	Semi insured. skilled	No. in caer	No. insur. receiving care.
ŠUPETAR	2	0	2	0	0	0	0	0	0	2	0	4109	2800
ŠESTANOVAC	1	0	0	0	0	1	0	0	0	1	0	2374	2031
ŠOLTA	1	0	1	0	0	0	0	0	0	1	0	989	789
TRILJ	3	0	1	0	0	2	0	0	0	2	0	8085	6649
TROGIR	5	0	4	0	0	1	0	2	0	5	0	14414	12594
VIS	1	0	0	0	0	1	0	1	0	1	0	1550	1048
VRGORAC	2	0	2	0	0	0	0	0	0	2	0	3860	2428
VRLIKA	1	0	1	0	0	0	0	0	0	1	0	1457	1108
ZAGVOZD	1	0	1	0	0	0	0	0	0	1	0	1243	971
DUGOPOŁJE	1	0	0	0	0	1	0	0	0	1	0	2586	1025
ISTARSKA ŹUPANIJA	78	2	72	1	3	3	0	1	0	78	1	186876	87914
BALE	0	1	0	0	0	0	0	0	0	0	0	893	242
BARBAN	1	0	1	0	0	0	0	0	0	1	0	1470	613
BUJE	3	0	3	0	0	0	0	0	0	3	0	7962	4870
BUZET	3	0	3	0	0	0	0	0	0	3	0	6668	3709
KANFANAR	0	1	1	0	0	0	0	0	0	1	0	1444	351
KRŠAN	2	0	2	0	0	0	0	0	0	2	0	3901	2757
LABIN	6	0	6	0	0	0	0	0	0	6	0	16054	9321
MEDULIN	1	0	1	0	0	0	0	0	0	1	0	1756	409
MOTOVUN	1	0	1	0	0	0	0	0	0	1	0	2494	1327
NOVIGRAD	1	0	1	0	0	0	0	0	0	1	0	2682	1516
PAZIN	4	0	4	0	0	0	0	0	0	4	0	11644	4514
POREČ	8	0	8	0	0	0	0	0	0	8	0	18678	10173
PULA	30	0	25	1	2	2	0	1	0	30	0	67538	25366
RAŠA	1	0	1	0	0	0	0	0	0	1	0	3039	833
ROVINJ	6	0	5	0	1	0	0	0	0	5	1	13415	4655
TINJAN	1	0	1	0	0	0	0	0	0	1	0	3072	2587
UMAG	4	0	4	0	0	0	0	0	0	4	0	10363	7316
VISNJAN	2	0	2	0	0	0	0	0	0	2	0	3641	2106
VODNJAN	2	0	1	0	0	1	0	0	0	2	0	5307	2061
VRŠAR	1	0	1	0	0	0	0	0	0	1	0	2292	1686
ŹMINJ	1	0	1	0	0	0	0	0	0	1	0	2563	1502
DUBROVAČKO-NERETVANSKA ŹUPANIJA	58	4	46	5	4	5	0	7	1	50	3	90025	49759
BLATO	1	1	1	0	0	1	0	0	0	2	0	3074	1432
DUBROVNIK	19	1	14	2	0	3	0	0	0	17	1	24379	15192
KONAŐLE	3	0	3	0	0	0	0	1	0	3	0	3730	2122
KORČULA	6	1	3	0	2	1	0	0	0	2	0	7496	5353
METKOVIĆ	9	0	7	0	2	0	0	3	0	8	1	21206	10209
MLJET	1	0	1	0	0	0	0	0	0	1	0	901	431
OPUZEN	2	0	2	0	0	0	0	1	0	2	0	4172	1538
OREBIĆ	2	0	2	0	0	0	0	0	0	2	0	2580	1468
PLOČE	6	0	4	2	0	0	0	0	0	6	0	9349	5661
SMOKVICA	1	0	1	0	0	0	0	0	0	1	0	741	402
STON	1	0	1	0	0	0	0	0	0	1	0	2342	588
VELA LUKA	3	0	2	1	0	0	0	1	1	1	0	3496	1896
DUBROVAČKO PRIMORJE	0	1	1	0	0	0	0	0	0	1	0	921	336
JANJINA	1	0	1	0	0	0	0	1	0	1	0	798	272
TRPANJ	1	0	1	0	0	0	0	0	0	0	1	1440	585
ŹUPA DUBROVAČKA	2	0	2	0	0	0	0	0	0	2	0	3400	2274
MEĐIMURSKA ŹUPANIJA	39	0	36	2	0	1	0	6	0	39	0	90781	52953
BELICA	1	0	1	0	0	0	0	1	0	1	0	2570	1724
ČAKOVEC	16	0	13	2	0	1	0	4	0	16	0	35063	18820
DOMAŠINEC	1	0	1	0	0	0	0	0	0	1	0	2514	1754
DONJA DUBRAVA	1	0	1	0	0	0	0	0	0	1	0	2890	1933
DONJI KRALJEVEC	1	0	1	0	0	0	0	0	0	1	0	3008	1822
GORIČAN	1	0	1	0	0	0	0	0	0	1	0	2621	1357
KOTORIBA	2	0	2	0	0	0	0	1	0	2	0	4055	3537
MALA SUBOTICA	1	0	1	0	0	0	0	0	0	1	0	3062	1272
MURSKO SREDIŠĆE	2	0	2	0	0	0	0	0	0	2	0	5286	3210
NEDELIŠĆE	2	0	2	0	0	0	0	0	0	2	0	4791	2598
PODTUREN	1	0	1	0	0	0	0	0	0	1	0	2484	930
PRELOG	2	0	2	0	0	0	0	0	0	2	0	5645	3381
SVETI JURAJ NA BREGU	1	0	1	0	0	0	0	0	0	1	0	2570	1922
ŠVETI MARTIN NA MURI	2	0	2	0	0	0	0	0	0	2	0	3172	2020
STRIGOVA	1	0	1	0	0	0	0	0	0	1	0	2668	2004
GORNJI MIHALJEVEC	1	0	1	0	0	0	0	0	0	1	0	2272	1261
OREHOVICA	1	0	1	0	0	0	0	0	0	1	0	2068	842
ŠVETA MARIJA	1	0	1	0	0	0	0	0	0	1	0	1948	879
ŠENKOVEC	1	0	1	0	0	0	0	0	0	1	0	2094	1687

Tablica - Table 1a. Broj timova, zdravstvenih djelatnika, broj osiguranika u skrbi te broj korisnika zdravstvene zaštite u djelatnosti ZDRAVSTVENE ZAŠTITE I LIJEČENJA USTA I ZUBI po županijama Hrvatske u 1999. godini - zdravstvene ustanove i ordinacije bez ugovora s HZZO - The number of teams, health workers, insurees in care, and the number of persons receiving medical care in 1999 in Croatia from the Dental-Stomatological Health Service by county - no contract with Institute for Health Insurance

Županija	Broj timova			Zdravstveni djelatnici						Asistenti			Broj osiguran. u skrbi	Od toga koristilo zdr. zašt.
	Puno rad. vr.	Djel. r.v.	Doktori stomatol.	Specijalisti Dječ- je	Osta- li	Zu- bari	Tehničari VŠS	SSS	VŠS	SSS	NSS			
County	No. teams			Health workers						Assistants			No. in caer	No. insur. receiving care.
	Full timer	Part. timer	Stoma- tologists	Specialists Child	Other	Den- tists	Technicians Jun. coll.	High sch.	Jun. coll.	High sch.	Semi skilled			
HRVATSKA - Croatia	422	71	462	10	47	9	5	45	4	79	3	118713	123328	
GRAD ZAGREB	133	39	163	4	15	0	2	10	0	12	0	70683	46310	
ZAGREBAČKA	16	1	18	0	0	0	1	0	0	3	0	11829	7266	
KRAPINSKO-ZAGORSKA	4	1	3	0	2	0	0	1	0	0	0	2453	2430	
SISAČKO-MOSLAVAČKA	7	0	5	1	2	1	0	0	0	1	0	3838	2603	
KARLOVAČKA	7	1	8	0	1	0	0	1	1	3	0	4603	3097	
VARAŽDINSKA	9	1	7	1	2	0	0	0	0	2	0	0	6077	
KOPRIVNIČKO-KRIŽEVAČKA	3	0	2	0	1	0	2	1	0	2	0	4969	1775	
BJELOVARSKO-BILOGORSKA	8	1	9	0	0	0	0	0	0	1	0	0	0	
PRIMORSKO-GORANSKA	50	17	58	1	8	2	0	20	2	9	1	0	19890	
LIČKO-SENJSKA	1	0	0	0	1	0	0	1	0	1	0	2559	835	
VIROVITIČKO-PODRAVSKA	1	0	1	0	0	0	0	0	0	0	0	1035	528	
POŽEŠKO-SLAVONSKA	2	2	0	0	1	1	0	0	0	1	0	712	397	
BRODSKO-POSAVSKA	13	0	12	0	0	1	0	0	0	2	0	4424	4376	
ZADARSKA	26	1	28	0	2	0	0	0	0	7	0	978	12768	
OSJEČKO-BARANJSKA	7	0	7	1	0	1	0	0	0	2	0	6260	7474	
ŠIBENSKO-KNINSKA	16	1	15	1	1	0	0	3	0	4	0	1234	6834	
VUKOVARSKO-SRIJEMSKA	5	1	4	0	2	0	0	0	0	2	1	1118	325	
SPLITSKO-DALMATINSKA	7	1	18	0	0	0	0	0	1	5	0	844	306	
ISTARSKA	86	0	78	0	7	2	0	6	0	19	1	0	0	
DUBROVAČKO-NERETVANSKA	19	4	20	0	2	1	0	0	0	1	0	1174	37	
MEĐIMURSKA	2	0	6	1	0	0	0	2	0	2	0	0	0	

Tablica - Table 2. Broj posjeta, sistematskih pregleda, plombiranih zubi, izvađenih zubi te obavljenih protetskih radova i liječenja mekih tkiva u djelatnosti ZDRAVSTVENE ZAŠTITE I LIJEČENJA USTA I ZUBI po županijama i općinama Hrvatske u 1999. godini - zdravstvene ustanove i ordinacije s ugovorom HZZO - The number of visits, general examinations, filled teeth, extracted teeth, prosthetic procedures and soft oral cavity tissues treatment in 1999 in Croatia's Dental-Stomatological Health Service, by county and community

Županija - grad - općina	Broj posjeta	Sistematski pregledi	Plombirani zubi	Izvađeni zubi	Protetski radovi	Liječenje mekih tkiva
County, town and community	No. visits	General examinat.	Filled teeth	Extracted teeth	Prosthetic procedures	Soft oral cavity tissues treatment
HRVATSKA	4280352	491391	1722831	654360	163193	421894
GRAD ZAGREB	830583	104809	377686	94513	27501	101457
GRAD ZAGREB	830583	104809	377686	94513	27501	101457
ZAGREBAČKA ŽUPANIJA	284457	29007	114974	43456	8890	23590
BRCKOVLJANI	3434	1005	1326	1132	87	1044
BRDOVEC	9209	432	4624	1350	74	988
DUBRAVA	5689	614	1687	1639	129	707
DUGO SELO	18613	4296	5137	1897	405	668
GRADEC	1962	256	448	349	50	162
IVANIČ-GRAD	18812	346	6466	3022	440	761
JAKOVLJE	2613	847	971	674	92	123
JASTREBARSKO	16739	377	9308	2855	1083	908
KLINČA SELA	4743	374	4166	1125	113	138
KLOŠTAR IVANIČ	3091	0	1325	1168	109	82

Tablica - Table 2. nastavak - continuation 1

Županija - grad - općina	Broj posjeta	Sistematski pregledi	Plombirani zubi	Izvađeni zubi	Protetski radovi	Liječenje mekih tkiva
<i>County, town and community</i>	<i>No. visits</i>	<i>General examinat.</i>	<i>Filled teeth</i>	<i>Extracted teeth</i>	<i>Prosthetic procedures</i>	<i>Soft oral cavity tissues treatment</i>
KRIŽ	6942	101	2879	1116	333	291
PISAROVINA	3268	0	815	680	301	258
RUGVICA	3248	648	1559	638	103	275
SAMOBOR	44936	2836	18006	5241	1120	4962
SVETI IVAN ZELINA	13943	1489	6715	1890	1143	482
SVETA NEDJELJA	13606	807	3776	1530	319	774
VRBOVEC	15091	1504	5713	2146	433	1783
KRAŠIĆ	3095	0	1435	942	139	372
VELIKA GORICA	50890	5547	20022	8994	1081	5267
ZAPREŠIĆ	35194	7022	14870	3725	1003	2827
KRAVARSKO	1809	81	493	243	60	317
BISTRA	7530	425	3233	1100	273	401
KRAPINSKO-ZAGORSKA ŽUPANIJA	136267	7681	60118	22860	4137	12098
BEDEKOVČINA	5609	83	1954	1195	244	189
BUDINŠČINA	1977	274	878	742	135	134
DESINIĆ	2052	55	1468	599	64	566
DONJA STUBICA	11263	1199	6901	2545	166	1880
ĐURMANEC	4415	751	1004	726	33	244
GORNJA STUBICA	3396	111	2296	270	224	518
HUM NA SUTLI	3354	152	2156	731	126	303
KLANJEC	7424	73	2595	1623	197	1052
KONJŠČINA	4003	57	1273	679	74	166
KRAPINA	11604	1599	4203	1950	209	1140
KRAPINSKE TOPLICE	4008	0	1364	593	158	1058
LOBOR	3066	190	1555	733	83	276
MARIJA BISTRICA	6053	452	2615	895	124	254
MIHOVLJAN	2646	67	521	433	52	260
OROSLAVJE	9722	34	6225	1397	138	803
PREGRAĐA	4661	675	1286	725	48	142
STUBIČKE TOPLICE	2193	143	1890	400	81	98
SVETI KRIŽ ZAČRETJE	8957	0	2028	199	116	572
VELIKO TRGOVIŠĆE	4133	0	2752	1095	161	396
ZABOK	15139	203	4529	1177	960	432
ZAGORSKA SELA	3665	966	3163	638	287	294
ZLATAR	7933	42	3473	1401	273	374
ZLATAR-BISTRICA	2493	190	901	331	44	321
JESENJE	1559	198	940	215	45	292
KUMROVEC	2503	59	1172	594	55	285
NOVI GOLUBOVEC	2439	108	976	974	40	49
SISAČKO-MOSLAVAČKA ŽUPANIJA	173464	15846	57473	23060	7176	16054
DVOR	1775	0	533	354	70	502
GLINA	5753	1150	1393	1059	237	461
HRVATSKA KOSTAJNICA	4152	216	1575	853	108	306
KUTINA	35793	7255	8463	3061	1118	2714
LEKENIK	6034	252	2619	1555	249	251
LIPOVLJANI	3178	26	1822	514	73	184
MARTINSKA VES	4837	0	485	348	0	0
NOVSKA	15801	178	7645	2211	240	398
PETRINJA	10939	49	3706	1996	374	3762
POPOVAČA	12960	1796	3119	1509	348	977
SISAK	65643	4854	23088	7827	4188	6212
SUNJA	3301	65	1571	1085	75	77
TOPUSKO	3298	5	1454	688	96	210
KARLOVAČKA ŽUPANIJA	154213	5208	59078	24105	4805	15068
BARILOVIĆ	1608	0	514	474	81	2374
DRAGANIĆ	2509	308	878	473	48	17
DUGA RESA	17554	0	8651	3433	1021	576
GENERALSKI STOL	2607	0	1119	343	73	38
JOSIPDOL	2970	22	1300	1179	111	1289
KARLOVAC	83753	2551	31647	10877	2354	9150
OGULIN	22751	1004	8281	3669	572	750
OZALJ	8726	74	2736	1372	247	290
SLUNJ	6336	68	2181	1235	182	237
VOJNIĆ	3567	1073	1101	712	60	347
ŽAKANJE	1832	108	670	338	56	0

Tablica - Table 2. nastavak - continuation 2

Županija - grad - općina	Broj posjeta	Sistematski pregledi	Plombirani zubi	Izvađeni zubi	Protetski radovi	Liječenje mekih tkiva
<i>County, town and community</i>	<i>No. visits</i>	<i>General examinat.</i>	<i>Filled teeth</i>	<i>Extracted teeth</i>	<i>Prosthetic procedures</i>	<i>Soft oral cavity tissues treatment</i>
VARAŽDINSKA ŽUPANIJA	163424	18401	75974	29176	6841	11966
BEDNJA	2224	0	555	364	49	559
BREZNICA	5669	498	2549	528	65	413
CESTICA	2998	98	1176	730	183	173
DONJA VOČA	2667	24	925	544	46	135
GORNJI KNEGINEC	4376	711	2593	983	142	294
IVANEC	14379	796	7223	3164	1068	693
JALŽABET	4090	77	1864	790	84	168
LEOGLAVA	6863	231	4381	1774	137	346
LUDBREG	15282	570	10388	3067	623	1912
LJUBEŠĆICA	1049	0	877	300	27	437
MARUŠEVAC	2864	122	1116	643	31	461
NOVI MAROF	15978	2322	4842	1774	217	907
PETRIJANEC	3605	1371	913	588	125	346
TRNOVEC BARTOLOVEČKI	3361	180	1860	838	181	315
VARAŽDIN	66107	9159	29691	10531	3508	3586
VARAŽDINSKE TOPLICE	4630	1942	2462	961	131	453
VIDOVEC	3832	115	1651	807	135	180
VINICA	3450	185	908	790	89	588
KOPRIVNIČKO-KRIŽEVAČKA ŽUPANIJA	114049	7885	42346	20299	3535	11260
DRNJE	2755	151	861	394	85	360
ĐURĐEVAC	13222	2546	5489	2808	297	777
FERDINANDOVAC	2962	151	454	371	54	759
KLOŠTAR PODRAVSKI	2911	808	1401	776	70	128
KOPRIVNICA	47812	2255	15919	7476	1576	6477
KRIŽEVCI	30222	398	12333	4501	937	1497
LEGRAD	3060	286	1017	704	68	442
NOVIGRAD PODRAVSKI	1430	745	471	376	60	12
RASINJA	1887	0	721	615	87	92
SOKOLOVAC	2915	205	812	698	108	443
SVETI IVAN ŽABNO	2938	340	1923	523	82	120
VIRJE	695	0	661	537	67	69
GORNJA RIJEKA	1240	0	284	520	44	84
BJELOVARSKO-BILOGORSKA ŽUPANIJA	160844	4168	64180	24287	6321	23898
BJELOVAR	60566	109	19960	7314	2799	10310
ČAZMA	12881	1049	4170	2266	1145	1606
DARUVAR	21724	128	14151	2759	614	1702
DEŽANOVAC	1245	3	1299	200	48	61
ĐULOVAC	3061	515	1137	610	81	646
GAREŠNICA	22586	368	9943	4373	492	2780
GRUBIŠNO POLJE	8069	509	4078	2235	238	1034
HERCEGOVAC	3189	343	1063	422	47	270
IVANSKA	4615	412	629	763	143	313
KAPELA	1357	0	362	249	58	528
KONČANICA	2918	225	1267	436	53	90
NOVA RAČA	3300	0	1590	544	135	454
ROVIŠĆE	3620	157	905	426	28	1635
SIRAČ	1045	0	392	199	44	113
VELIKA PISANICA	1086	0	707	266	52	195
VELIKI GRĐEVAC	5623	350	1496	421	120	955
VELIKO TROJSTVO	1932	0	362	544	123	62
ŠANDROVAC	2027	0	669	260	101	1144
PRIMORSKO-GORANSKA ŽUPANIJA	300367	73809	122976	40999	10565	28385
BAKAR	3960	395	1590	634	80	322
BAŠKA	1340	416	550	186	23	71
CRES	2201	859	1627	589	150	508
CRIKVENICA	16720	5293	7536	2536	872	949
ČABAR	4512	1502	1786	1038	426	572
ČAVLE	4367	2160	1896	764	68	179
DELNICE	10976	2062	3225	1635	460	946
DOBRINJ	1146	183	578	162	25	84
FUŽINE	2690	250	755	406	154	273
JELENJE	2113	472	664	246	57	31
KASTAV	2549	344	1783	348	80	281
KLANA	1742	1349	673	184	23	190
KRALJEVICA	5141	1142	1532	770	166	610
KRK	3530	677	1613	719	229	218

Tablica - Table 2. nastavak - continuation 3

Županija - grad - općina	Broj posjeta	Sistematski pregledi	Plombirani zubi	Izvađeni zubi	Protetski radovi	Liječenje mekih tkiva
<i>County, town and community</i>	<i>No. visits</i>	<i>General examinat.</i>	<i>Filled teeth</i>	<i>Extracted teeth</i>	<i>Prosthetic procedures</i>	<i>Soft oral cavity tissues treatment</i>
LOVRAN	5110	1805	2653	529	122	447
MALI LOŠINJ	9549	2614	5035	1166	392	2279
MALINSKA - DUBAŠNICA	3789	1529	2525	344	134	403
MATULJI	6167	1722	2597	1065	302	645
MOŠČENIČKA DRAGA	1949	439	1050	230	46	107
MRKOPALJ	1480	253	756	342	80	103
OMIŠALJ	3715	881	2364	404	99	2158
OPATIJA	10934	5718	4789	1286	543	1318
PUNAT	4042	246	1461	511	138	67
RAB	10688	3535	4113	2245	301	2611
RAVNA GORA	3195	1264	748	415	102	164
RIJEKA	158784	30610	59611	19536	4696	12058
SKRAD	2582	1381	831	393	149	199
VINODOLSKA	2253	1306	1040	245	168	102
VIŠKOVO	2666	207	1106	274	26	136
VRBOVSKO	7067	1873	4832	1373	275	282
KOSTRENA	3410	1322	1657	424	179	72
LIČKO-SENJSKA ŽUPANIJA	57220	1458	22012	10131	1816	5991
BRINJE	4040	285	1325	974	117	43
DONJI LAPAC	1522	0	486	0	0	67
GOSPIĆ	16286	0	6207	3719	521	42
NOVALJA	4414	43	2772	658	89	278
OTOČAC	13781	10	4872	2108	293	3196
PERUŠIĆ	3831	704	1659	917	136	102
SENJ	11364	286	3663	1328	601	2236
PLITVIČKA JEZERA	1982	130	1028	427	59	27
VIROVITIČKO-PODRAVSKA ŽUPANIJA	97345	3728	34168	19928	5072	5938
ČAČINCI	2634	6	738	571	140	234
ČAĐAVICA	2297	0	1130	546	55	170
MIKLEUŠ	4591	172	1473	746	140	790
ORAHOVICA	9112	62	2919	1449	416	204
PITOMAČA	4626	201	2168	1971	200	182
SLATINA	20778	345	8568	3983	1503	1742
SUHOPOLJE	7152	694	2748	1957	265	431
ŠPIŠIĆ BUKOVICA	4592	290	1210	748	229	106
VIROVITICA	39046	1939	12396	7355	1979	2055
ZDENCI	2517	19	818	602	145	24
POŽEŠKO-SLAVONSKA ŽUPANIJA	62626	8899	28556	13881	1955	5665
JAKŠIĆ	2490	759	1215	513	73	113
KUTJEVO	4160	0	2434	1614	135	756
LIPIK	4613	456	1789	755	108	96
PAKRAC	6658	54	1952	958	210	433
PLETERNICA	5904	0	3221	2888	221	558
POŽEGA	35364	7630	16102	6630	1144	2764
VELIKA	3437	0	1843	523	64	945
BRODSKO-POSAVSKA ŽUPANIJA	128202	32953	43696	26645	6296	6393
BEBRINA	1885	65	899	612	24	0
DAVOR	4213	363	620	738	205	153
DONJI ANDRIJEVCI	4006	988	1786	1638	276	184
GARČIN	2290	696	894	402	86	246
GUNDINCI	2124	27	938	531	41	301
NOVA GRADIŠKA	26153	2273	6298	5093	1561	1443
NOVA KAPELA	3478	1522	1105	1084	239	22
OKUČANI	3420	734	783	984	340	13
ORIOVAC	6309	1655	1802	1132	105	29
SIBINJ	2121	256	724	485	48	5
SLAVONSKI BROD	62858	23229	24509	11583	3023	3078
SLAVONSKI ŠAMAC	2134	61	583	882	44	5
STARO PETROVO SELO	3680	0	1338	740	156	878
VELIKA KOPANICA	2783	1060	985	646	120	34
VRPOLJE	748	24	432	95	28	2
ZADARSKA ŽUPANIJA	175148	45972	62036	25712	4636	14406
BENKOVAC	5194	1431	2305	736	44	224
BIBINJE	2823	508	855	390	65	42
BIOGRAD NA MORU	14576	3285	4226	2566	305	1427
GRAČAC	2600	334	830	780	40	178
NIN	6403	2667	2312	894	118	438

Tablica - Table 2. nastavak - continuation 4

Županija - grad - općina	Broj posjeta	Sistematski pregledi	Plombirani zubi	Izvađeni zubi	Protetski radovi	Liječenje mekih tkiva
<i>County, town and community</i>	<i>No. visits</i>	<i>General examinat.</i>	<i>Filled teeth</i>	<i>Extracted teeth</i>	<i>Prosthetic procedures</i>	<i>Soft oral cavity tissues treatment</i>
OBROVAC	1509	633	795	450	0	250
PAG	4716	1596	2906	1143	90	1924
PAŠMAN	4111	753	321	192	31	59
POLAČA	455	419	62	31	0	33
POSEDARJE	4010	1721	2207	550	56	223
PREKO	1630	1301	880	587	89	86
RAŽANAC	3084	756	945	430	21	251
SALI	626	254	169	109	25	198
STANKOVCI	3322	1691	998	643	6	195
STARIGRAD	1636	477	707	462	69	295
SUKOŠAN	3696	748	1697	360	120	149
SV. FILIP I JAKOV	1578	462	973	725	87	47
ZADAR	113179	26936	38848	14664	3470	8387
OSJEČKO-BARANJSKA ŽUPANIJA	312743	18369	142218	59837	14494	29177
BELI MANASTIR	9740	0	2603	3953	351	432
BELIŠĆE	10593	1053	3341	1632	224	205
BILJE	1699	0	437	415	95	166
ČEPIN	7763	0	5808	1841	266	1338
DARDA	6536	659	1199	1476	206	214
DONJI MIHOLJAC	15954	1094	6657	3665	1244	810
DRAŽ	5716	0	1094	1551	137	255
ĐAKOVO	43818	4217	13689	7800	1903	2627
ĐURĐENOVAC	6774	139	1538	1329	292	177
ERDUT	2906	120	2150	586	94	120
FERIČANCI	1989	0	585	553	159	56
KNEŽEVI VINOGRADI	2723	253	578	830	87	81
KOŠKA	3776	225	1689	807	114	203
NAŠICE	26289	137	8799	4130	1017	1466
OSIJEK	127406	6032	80170	23064	6355	19422
PETRIJEVCI	5825	1264	1625	641	268	479
PODGORAČ	1760	292	935	790	110	112
SEMELJCI	3946	170	750	751	156	267
STRIZIVOJNA	843	28	148	245	106	7
VALPOVO	24570	2684	5858	3200	1200	585
VUKA	2117	2	2565	578	110	155
ŠIBENSKO-KNINSKA ŽUPANIJA	110829	14139	38575	17703	4023	13731
DRNIŠ	13221	1923	2561	2412	617	5061
KNIN	15658	1695	5379	3198	711	602
PRIMOŠTEN	4437	334	1780	688	214	119
SKRADIN	2238	487	1064	400	113	518
ŠIBENIK	60398	7130	21909	8211	2047	6527
TISNO	4465	806	1893	984	135	141
VODICE	8077	880	3363	1375	106	571
PIROVAC	2335	884	626	435	80	192
VUKOVARSKO-SRIJEMSKA ŽUPANIJA	137935	16215	53943	33379	3649	9383
ANDRIJAŠEVCI	3098	53	1114	824	55	0
BABINA GREDA	1148	72	892	398	0	108
BOROVO	8930	22	2900	2684	460	1780
BOŠNJACI	2136	0	1160	1098	62	218
CERNA	3912	81	1694	824	56	0
DRENOVCI	3616	1312	1404	1259	131	228
GRADIŠTE	2083	29	820	445	47	14
GUNJA	3936	286	1013	1073	73	106
ILOK	1733	0	775	352	49	18
STARI MIKANOVCI	2189	60	365	722	81	85
TOVARNIK	1367	0	378	343	5	142
VINKOVCI	60119	11238	24314	12708	1341	4323
VRBANJA	3130	33	811	917	58	66
VUKOVAR	14476	982	5709	4920	821	811
ŽUPANJA	13876	695	5272	2795	294	611
OTOK (VINKOVCI)	6385	100	3160	891	70	773
VOĐINCI	3447	1205	1049	712	46	56
MARKUŠICA	2354	47	1113	414	0	44
SPLITSKO-DALMATINSKA ŽUPANIJA	398333	22891	149729	57791	23330	49001
BOL	3156	0	1513	511	46	452
DICMO	2650	0	564	412	0	1668
MUĆ	2898	0	1282	849	0	209

Tablica - Table 2. nastavak - continuation 5

Županija - grad - općina	Broj posjeta	Sistematski pregledi	Plombirani zubi	Izvađeni zubi	Protetski radovi	Liječenje mekih tkiva
<i>County, town and community</i>	<i>No. visits</i>	<i>General examinat.</i>	<i>Filled teeth</i>	<i>Extracted teeth</i>	<i>Prosthetic procedures</i>	<i>Soft oral cavity tissues treatment</i>
PROLOŽAC	1881	0	1045	535	19	0
DUGI RAT	2102	28	948	206	55	64
GRADAC	1920	467	535	347	30	160
HRVACE	3676	0	1525	598	85	1459
HVAR	2936	520	1404	440	39	255
IMOTSKI	12417	0	9257	3113	404	958
JELSA	2553	45	1028	505	127	3
KAŠTELA	25285	590	7101	3603	233	3988
KLIS	1565	44	720	442	22	59
KOMIŽA	989	0	179	260	38	0
MAKARSKA	10278	29	4493	1714	477	346
MARINA	4363	807	1332	396	111	34
OMIŠ	15345	365	6200	2661	374	1885
OTOK	3382	43	1663	636	104	33
PODSTRANA	1432	0	1362	177	4	53
POSTIRA	1536	0	292	109	25	39
PUČIŠĆA	2297	47	651	213	41	118
SELCA	1406	233	661	60	98	582
SINJ	27778	350	11459	4645	1275	6029
SOLIN	9258	360	4243	2411	281	583
SPLIT	194806	15805	68104	22928	17772	23861
STARI GRAD	3121	351	1434	456	111	93
SUPETAR	4183	18	1477	818	319	311
ŠESTANOVAC	3867	31	334	1170	165	3
ŠOLTA	1188	37	172	188	35	10
TRILJ	9208	2253	5530	1803	213	1180
TROGIR	28382	232	7853	2535	463	2985
VIS	1582	0	1146	553	142	244
VRGORAC	4638	128	1929	819	117	102
VRLIKA	2076	0	791	536	52	797
ZAGVOZD	1572	0	658	659	45	261
DUGOPOLJE	2607	108	844	483	8	177
ISTARSKA ŽUPANIJA	197849	33024	77090	26383	10057	22276
BALE	747	87	470	111	37	14
BARBAN	1762	7	511	216	44	106
BUJE	5785	644	3818	990	242	727
BUZET	9106	123	3395	1315	227	1039
KANFANAR	1030	131	545	105	62	29
KRŠAN	5852	1191	2523	697	109	575
LABIN	19374	2795	7718	1929	873	2474
MEDULIN	1582	409	651	385	145	85
MOTOVUN	2600	1913	1350	395	87	336
NOVIGRAD	1516	225	1191	194	52	45
PAZIN	10421	1861	4479	1353	573	1239
POREČ	19073	917	8856	2775	620	1873
PULA	75520	14975	25792	9306	4408	9619
RAŠA	3610	740	1667	446	174	517
ROVINJ	16016	1912	3874	1843	1188	1367
TINJAN	2787	589	1627	357	73	23
UMAG	8816	1938	2406	1906	299	1113
VIŠNJAN	3069	414	1728	603	165	211
VODNJAN	4807	1620	2202	795	394	738
VRSAR	2112	375	1045	262	87	45
ŽMINJ	2264	158	1242	400	198	101
DUBROVAČKO-NERETVANSKA ŽUPANIJA	160381	12673	51178	21687	4555	8839
BLATO	4348	221	1652	872	167	26
DUBROVNIK	47662	2891	19524	6240	720	2953
KONAVLE	11332	1200	4453	1250	290	277
KORČULA	18551	2841	3408	1897	844	2129
METKOVIĆ	26354	853	5892	4208	869	580
MLJET	1615	0	395	186	69	7
OPUZEN	5229	369	2568	551	239	247
OREBIĆ	3980	0	1624	436	235	168
PLOČE	17797	2232	4846	2864	298	804
SMOKVICA	1537	270	482	153	118	451
STON	3757	18	807	739	0	500
VELA LUKA	9476	1505	2125	1048	257	263

Tablica - Table 2. nastavak - continuation 6

Županija - grad - općina	Broj posjeta	Sistematski pregledi	Plombirani zubi	Izvađeni zubi	Protetski radovi	Liječenje mekih tkiva
	No. visits	General examinat.	Filled teeth	Extracted teeth	Prosthetic procedures	Soft oral cavity tissues treatment
DUBROVAČKO PRIMORJE	936	1	403	144	78	3
JANJINA	1387	272	360	271	199	35
TRPANJ	1825	0	455	226	103	203
ŽUPA DUBROVAČKA	4595	0	2184	602	69	193
MEĐIMURSKA ŽUPANIJA	124073	14256	44825	18528	3539	7318
BELICA	2083	236	729	775	63	5
ČAKOVEC	49213	5986	18738	6972	1696	2720
DOMAŠINEC	3393	41	923	670	55	161
DONJA DUBRAVA	3335	762	1920	408	116	311
DONJI KRALJEVEC	2908	22	1666	707	104	157
GORIČAN	2918	26	905	381	77	136
KOTORIBA	9026	123	1583	616	237	558
MALA SUBOTICA	4572	318	1906	716	158	35
MURSKO SREDIŠĆE	11411	2209	3373	1020	280	490
NEDELIŠĆE	4760	1500	1955	721	172	383
PODTUREN	3837	445	1421	577	94	110
PRELOG	5210	124	1698	1016	98	747
SVETI JURAJ NA BREGU	3600	345	1259	772	40	89
SVETI MARTIN NA MURI	4845	1067	2046	675	94	1083
ŠTRIGOVA	4357	674	662	550	40	28
GORNJI MIHALJEVEC	1709	354	893	551	19	226
OREHOVICA	2114	24	833	395	65	40
SVETA MARIJA	2500	0	914	719	70	34
ŠENKOVEC	2282	0	1401	287	61	5

Tablica - Table 2a. Broj posjeta, sistematskih pregleda, plombiranih zubi, izvađenih zubi te obavljenih protetskih radova i liječenja mekih tkiva u djelatnosti ZDRAVSTVENE ZAŠTITE I LIJEČENJA USTA I ZUBI po županijama Hrvatske u 1999. godini - zdravstvene ustanove i ordinacije bez ugovora s HZZO - The number of visits, general examinations, filled teeth, extracted teeth, prosthetic procedures and soft oral cavity tissues treatment in 1999 in Croatia's Dental-Stomatological Health Service by county - no contract with Institute for Health Insurance

Županija	Broj posjeta	Sistematski pregledi	Plombirani zubi	Izvađeni zubi	Protetski radovi	Liječenje mekih tkiva
	No. visits	General examinat.	Filled teeth	Extracted teeth	Prosthetic procedures	Soft oral cavity tissues treatment
HRVATSKA	403930	50319	232139	52802	24039	29109
GRAD ZAGREB	97963	10613	64070	11701	5261	7329
ZAGREBAČKA ŽUPANIJA	22183	850	10174	2000	2061	773
KRAPINSKO-ZAGORSKA ŽUPANIJA	4749	0	2863	624	63	356
SISAČKO-MOSLAVAČKA ŽUPANIJA	7340	593	5222	1349	475	728
KARLOVAČKA ŽUPANIJA	9754	0	6710	1539	495	801
VARAŽDINSKA ŽUPANIJA	7279	33	4363	1067	718	1384
KOPRIVNIČKO-KRIŽEVAČKA ŽUPANIJA	3672	579	2781	998	235	410
BJELOVARSKO-BILOGORSKA ŽUPANIJA	9802	818	6536	1541	526	729
PRIMORSKO-GORANSKA ŽUPANIJA	43900	14567	24281	4702	3507	5094
LIČKO-SENJSKA ŽUPANIJA	1900	128	918	508	137	0
VIROVITIČKO-PODRAVSKA ŽUPANIJA	1373	0	334	45	45	75
POŽEŠKO-SLAVONSKA ŽUPANIJA	4464	0	791	170	45	68
BRODSKO-POSAVSKA ŽUPANIJA	9678	4091	8456	1692	749	397
ZADARSKA ŽUPANIJA	23573	7858	15806	3491	1205	1945
OSJEČKO-BARANJSKA ŽUPANIJA	13974	61	6216	2835	502	959
ŠIBENSKO-KNINSKA ŽUPANIJA	9265	2191	5739	1928	973	629
VUKOVARSKO-SRIJEMSKA ŽUPANIJA	6370	15	4694	1098	580	325
SPLITSKO-DALMATINSKA ŽUPANIJA	8785	168	5452	1262	332	410
ISTARSKA ŽUPANIJA	77841	5337	38785	8691	5283	5408
DUBROVAČKO-NERETVANSKA ŽUPANIJA	35964	2160	16185	4473	544	1054
MEĐIMURSKA ŽUPANIJA	4101	257	1763	1088	303	235

Tablica - Table 3. Utvrđene bolesti ili stanja u djelatnosti ZDRAVSTVENE ZAŠTITE I LIJEČENJA USTA I ZUBI po dobi u Hrvatskoj u 1999. godini - Diseases and conditions diagnosed by Dental-Stomatological Health Service by age, Croatia 1999

	Bolesti i stanja MKB 10 <i>Diseases and conditions ICD 10</i>	Šifra <i>Code</i>	0-6 g. <i>0-6 yr.</i>	7-19 g. <i>7-19 yr.</i>	20-64 g. <i>20-64 yr.</i>	65 i više <i>65 and more</i>	Ukupno <i>Total</i>
1	Poremećaji u razvoju i nicanju zubi - Disorders of tooth development and eruption	K00	6652	40750	7475	1968	56845
2	Zadržani (retinirani) i uklješteni (impaktirani) zubi - Embedded and impacted teeth	K01	603	5141	7537	648	13929
3	Zubni karijes - Dental caries	K02	76293	471269	937852	111443	1596857
4	Ostale bolesti čvrstog zubnog tkiva - Other diseases of hard tissues of teeth	K03	4345	26096	102249	18490	151180
5	Bolesti pulpe i periapikalnih tkiva - Diseases of pulp and periapical tissues	K04	32160	194904	456126	73392	756582
6	Akutni i kronični gingivitis - Acute and chronic gingivitis	K05.0 - K05.1	2539	21120	94000	27796	145455
7	Akutni i kronični periodontitis i periodontoza - Acute and chronic periodontitis and periodontosis	K05.2 - K05.4	1158	10074	75747	27772	114751
8	Ostale periodontalne bolesti - Other periodontal diseases	K05.5 - K05.6	1314	3368	13218	3855	21755
9	Ostali poremećaji gingive i bezuboga alveolarnog grebena - Other disorders of gingiva and edentulous alveolar ridge	K06	189	1442	9038	4798	15467
10	Dentofacijalne nepravilnosti (uključujući malokluziju) - Dentofacial anomalies (including malocclusion)	K07	3663	163166	14704	3052	184585
11	Ostali poremećaji zubi i potpornih struktura - Other disorders of teeth and supporting structures	K08	5227	40861	131317	47617	225022
12	Ciste oralnog područja koje nisu svrstane drugamo - Cysts of oral region, not elsewhere classified	K09	14	466	2201	744	3425
13	Ostale bolesti čeljusti - Other diseases of jaws	K10	749	3897	14567	3687	22900
14	Bolesti žlijezda slinovnica - Diseases of salivary glands	K11	76	476	768	429	1749
15	Stomatitis i srodna oštećenja - Stomatitis and related lesions	K12	2687	7514	16585	6386	33172
16	Ostale bolesti usana i oralne sluznice - Other diseases of lip and oral mucosa	K13	452	1420	3084	1252	6208
17	Bolesti jezika - Diseases of tongue	K14	49	153	686	443	1331
	UKUPNO - Total		138170	992117	1887154	333772	3351213

DJELATNOST ZDRAVSTVENE ZAŠTITE ŠKOLSKE DJECE, MLADEŽI I SVEUČILIŠTARACA - School Health Service**Preventivna i specifična zdravstvena zaštita školske djece i mladeži**

Preventivna i specifična zdravstvena zaštita školske djece i mladeži organizirana je od 1998. godine u sustavu javnog zdravstva. Liječnički timovi u sastavu 1 specijalist školske medicine i 1 medicinska sestra više ili srednje stručne sprema prema normativu HZZO skrbe za oko 5.000 djece osnovnih i srednjih škola. Program mjera zdravstvene zaštite školske djece usuglašen je prilikom reorganizacije sa Ministarstvom zdravstva i Hrvatskim zavodom za zdravstveno osiguranje. Aktivnosti se dijele na nekoliko osnovnih područja: klasične mjere preventivne zdravstvene zaštite koje obuhvaćaju provedbu obveznih cijepljenja i sistematske te sve ostale preventivne preglede; zdravstveni odgoj i provođenje programa promicanja zdravlja; savjetovanišni rad i rad sa djecom s posebnim potrebama; epidemiološke i aktivnosti u vezi sa zaštitom okoliša. U 1999. godini je u Hrvatskoj radilo 145 timova školske medicine, od kojih 84 specijalista i 61 liječnik s poslijediplomskim studijem ili na specijalizaciji. Izvješće o radu se zbog metodologije ljetopisa i usporedivosti s prethodnom godinom odnosi na kalendarsku godinu, te su moguća manja odstupanja u broju upisane i pregledane djece.

Pregled prije upisa u prvi razred zakonska je obveza koju timski provode liječnici školske medicine te učitelji i članovi stručne službe škole koju će dijete polaziti. U 1999. godini obavljeno je 52.348 pregleda, dok je u 1998. godini bilo 53.248 pregledane djece, što odražava smanjenje upisne generacije kao posljedicu pada nataliteta u prvim godinama devedesetih. Broj je pregledane djece svake godine nešto viši od aktualnog broja upisane djece, jer se upis određenog broja djece zbog različitih tjelesnih ili psihičkih poremećaja može odgoditi za godinu dana. Prema programu sistematskih pregleda u 1999. godini obavljeno je 47.239 pregleda u petom i 48.026 u osmom razredu osnovne škole. Broj djece koja u prošla sistematski pregleda u prvom razredu srednje škole je

manji zbog toga jer se u nekim županijama ti pregledi nisu obavljali.

U trećim razredima se prema programu obavljaju skriningi na poremećaje vida i provjera ranije utvrđenih bolesti i stanja, te ih je obavljeno 64.748, a u šestom razredu 37.568 skrininga na razvojne i strukturalne deformacije lokomotornog sustava. Ukupno je izvršeno 410.962 cijepljenja u osnovnoj i 48.601 u srednjoj školi. Za prilagođeni program tjelesne i zdravstvene kulture obavljeno je, u suradnji s profesorima, 2.299 pregleda u osnovnoj i 2.942 u srednjoj školi, što pokazuje da je u srednjim školama daleko više molbi za prilagođeni program u odnosu na broj učenika. Zbog bavljenja sportom obavljeno je u osnovnoj školi 4.701, a u srednjoj školi 1.542 preventivna pregleda. U osmim razredima osnovne škole bilo je 15.556 konzultacija i pregleda zbog profesionalne orijentacije. U usporedbi s prethodnom kalendarskom godinom, zamjetan je porast svih navedenih preventivnih aktivnosti od 10-30%. Savjetovaništa za djecu i mladež u kojima i djeca i roditelji i profesori mogu zatražiti pomoć pri rješavanju najčešćih problema vezanih uz odrastanje i zdravlje djece, organizirana su kao poseban oblik rada tek oko godinu dana. Iako postoje relativno kratko, broj posjeta savjetovaništu koji je bio u 1998. godini 59.647 u osnovnoj i 18.196 u srednjoj školi, a u 1999. godini 73.264 u osnovnoj i 20.898 u srednjoj školi, pokazuje da je upravo takav oblik rada potreban i da je u sustavu nedostajao. Nekim od oblika zdravstvenog odgoja obuhvaćeno je u 1998. godini 197.943 učenika osnovnih i 66.515 srednjih škola, a u 1999. godini 222.657 učenika osnovnih i 61.094 učenika srednjih škola.

Prema nalazima sistematskih pregleda oko 26% učenika i studenata ima nepravilno držanje, a oko 35% ima jače izraženu deformaciju stopala. Strukturalne deformacije kralježnice su češće utvrđene u djevojčica. Smetnje refrakcije nađene su u 11,9% učenika osnovnih škola, u 15,6% učenika srednjih škola. Oko 2% srednjoškolaca ima na sistematskom pregledu povišene vrijednosti krvnog tlaka. U osnovnim školama nalazimo 5,0% dječaka i 2,6% djevojčica s dislalijom.

Tablica - Table 1. Ukupan broj djece u osnovnoj i srednjoj školi po razredima i županijama Hrvatske u 1999. godini - The number of school children by classes 1999 in Croatia, by county

Županija County	razred class	OSNOVNA ŠKOLA - Primary school								SREDNJA ŠKOLA - Secondary school					SVEGA TOTAL	
		I	II	III	IV	V	VI	VII	VIII	Ukupno Total	I	II	III	IV		Ukupno Total
HRVATSKA - Croatia		47528	49775	50503	49835	52081	53020	53732	54119	410593	55612	54920	52039	33141	195712	606305
GRAD ZAGREB		11373	11620	11677	11245	12189	12471	12339	12716	95630	14353	13748	13440	10011	51552	147182
KRAPINSKO-ZAGORSKA		1599	1720	1630	1716	1694	1810	1719	1646	13534	1447	1512	1422	666	5047	18581
SISAČKO-MOSLAVAČKA		1907	1874	1981	1877	2053	2027	2061	2093	15873	1807	1633	1625	850	5915	21788
KARLOVAČKA		1220	1283	1422	1379	1442	1465	1524	1505	11240	1606	1570	1454	797	5427	16667
VARAŽDINSKA		2095	2101	2134	2131	2198	2411	2414	2347	17831	2391	2337	2250	1373	8351	26182
KOPRIVNIČKO-KRIŽEVAČKA		1401	1430	1415	1461	1506	1533	1496	1482	11724	1402	1378	1301	648	4729	16453
BJELOVARSKO-BILOGORSKA		1438	1607	1565	1563	1614	1656	1688	1713	12844	1770	1671	1458	738	5637	18481
PRIMORSKO-GORANSKA		2740	3066	3129	3200	3361	3481	3539	3582	26098	3992	3959	3603	2678	14232	40330
LIČKO-SENJSKA		509	515	551	584	555	615	490	581	4400	384	426	376	155	1341	5741
VIROVITIČKO-PODRAVSKA		1129	1170	1091	1149	1252	1216	1203	1226	9436	1657	1669	1450	858	5634	15070
POŽEŠKO-SLAVONSKA		1132	1108	1070	1070	1092	1099	1161	1137	8869	1056	1053	904	549	3562	12431
BRODSKO-POSAVSKA		2099	2026	2211	2201	2303	2336	2486	2142	17804	2161	2091	1961	1079	7292	25096
ZADARSKA		1766	1899	1998	1961	1914	2041	1861	2087	15527	1968	2029	2206	1381	7584	23111
OSJEČKO-BARANJSKA		3712	3807	3942	3931	4070	4162	4329	4371	32324	4455	4150	3782	2194	14581	46905
ŠIBENSKO-KNINSKA		1315	1350	1316	1228	1287	1327	1360	1328	10511	1233	1265	1229	736	4463	14974
VUKOVARSKO-SRIJEMSKA		1948	2337	2061	2127	2280	2465	2450	2580	18248	2227	2389	2123	1099	7838	26086
SPLITSKO-DALMATINSKA		5330	5607	5739	5656	5630	6086	5858	5896	45802	6120	6364	6068	4034	22586	68388
ISTARSKA		1929	2239	2618	2361	2560	2749	2645	2583	19684	2536	2559	2422	1607	9124	28808
DUBROVAČKO-NERETVANSKA		1311	1563	1559	1547	1508	545	1553	1577	11163	1697	1685	1620	997	5999	17162
MEĐIMURSKA		1575	1453	1394	1448	1573	1525	1556	1527	12051	1350	1432	1345	691	4818	16869

Tablica - Table 2. Preventivni pregledi u osnovnoj i srednjoj školi po razredima i županijama Hrvatske u 1999. godini - The number of preventive examinations by classes 1999 in Croatia, by county

Županija County	SISTEMATSKI PREGLEDI - General examinations					KONTROLNI PREGLEDI - Control examinations				
	Upis u I. r. Enrollment into 1 st class	V	VIII	I srednje 1 st class of sec. school	Ukupno Total	Upis u I. r. Enrollment into 1 st class	V	VIII	I srednje 1 st class of sec. school	Ukupno Total
HRVATSKA - Croatia	52348	47249	48026	29487	177110	11405	4842	6357	2454	25058
GRAD ZAGREB	11941	12199	12234	11902	48276	3083	1692	1925	820	7520
KRAPINSKO-ZAGORSKA	1685	1759	1763	0	5207	92	23	3	0	118
SISAČKO-MOSLAVAČKA	1794	1915	2221	0	5930	767	153	196	0	1116
KARLOVAČKA	1295	1450	1178	1279	5202	1135	105	132	132	1504
VARAŽDINSKA	2212	2605	2331	0	7148	171	211	685	3	1070
KOPRIVNIČKO-KRIŽEVAČKA	1502	1501	1242	0	4245	348	115	168	0	631
BJELOVARSKO-BILOGORSKA	1499	1946	1274	520	5239	317	390	50	28	785
PRIMORSKO-GORANSKA	2839	3810	4175	4261	15085	512	311	498	137	1458
LIČKO-SENJSKA	530	495	534	404	1963	28	26	23	12	89
VIROVITIČKO-PODRAVSKA	1201	467	489	149	2306	188	25	63	53	329
POŽEŠKO-SLAVONSKA	615	49	0	0	664	35	0	0	0	35
BRODSKO-POSAVSKA	2141	459	1509	0	4109	356	123	347	11	837
ZADARSKA	1910	1734	2549	795	6988	403	156	141	43	743
OSJEČKO-BARANJSKA	3908	4112	2661	1880	12561	412	162	217	47	838
ŠIBENSKO-KNINSKA	2610	2438	740	0	5788	322	485	280	0	1087
VUKOVARSKO-SRIJEMSKA	4027	1807	2309	1404	9547	579	13	117	0	709
SPLITSKO-DALMATINSKA	5763	5202	5188	4205	20358	1666	604	872	1020	4162
ISTARSKA	1974	2119	1637	1474	7204	281	154	252	68	755
DUBROVAČKO-NERETVANSKA	1345	1171	1066	1214	4796	228	83	77	80	468
MEĐIMURSKA	1557	11	2926	0	4494	482	11	311	0	804

Tablica - Table 3. Ukupan broj obavljenih skrininga u osnovnoj i srednjoj školi po razredima i županijama Hrvatske u 1999. godini - The number of screenings by classes 1999 in Croatia, by county

Županija <i>County</i>	OSNOVNA ŠKOLA - <i>Primary school</i>									SREDNJA ŠKOLA - <i>Secondary school</i>				SVEGA <i>TOTAL</i>	
	razred <i>class</i>	I	II	III	IV	V	VI	VII	VIII	Ukupno <i>Total</i>	I	II	III		IV
HRVATSKA - Croatia	15496	3068	64748	1982	1457	37568	10494	7024	141837	5927	0	225	0	6152	147989
GRAD ZAGREB	10463	0	14145	1280	0	8192	29	0	34109	0	0	0	0	0	34109
KRAPINSKO-ZAGORSKA	561	0	1411	1	30	387	0	2	2392	0	0	0	0	0	2392
SISAČKO-MOSLAVAČKA	0	2236	2940	0	0	1582	0	0	6758	1504	0	0	0	1504	8262
KARLOVAČKA	47	10	2390	24	0	1390	522	244	4627	0	0	0	0	0	4627
VARAŽDINSKA	0	0	3580	0	100	2053	1582	0	7315	35	0	0	0	35	7350
KOPRIVNIČKO-KRIŽEVAČKA	0	0	2510	0	0	1633	0	0	4143	0	0	0	0	0	4143
BJELOVARSKO-BILOGORSKA	267	287	848	279	240	511	767	240	3439	0	0	0	0	0	3439
PRIMORSKO-GORANSKA	0	0	4870	0	0	3234	2978	48	11130	0	0	0	0	0	11130
LIČKO-SENJSKA	0	0	589	0	0	239	181	0	1009	36	0	0	0	36	1045
VIROVITIČKO-PODRAVSKA	0	0	1507	0	0	650	444	1013	3614	0	0	0	0	0	3614
POŽEŠKO-SLAVONSKA	0	0	225	0	0	0	151	0	376	0	0	0	0	0	376
BRODSKO-POSAVSKA	0	0	895	0	0	1144	637	1144	3820	0	0	0	0	0	3820
ZADARSKA	18	33	2112	0	0	2636	592	409	5800	536	0	175	0	711	6511
OSJEČKO-BARANJSKA	3336	0	8853	0	0	4169	1079	0	17437	368	0	0	0	368	17805
ŠIBENSKO-KNINSKA	0	0	2907	0	0	2345	0	0	5252	0	0	0	0	0	5252
VUKOVARSKO-SRIJEMSKA	0	0	3000	0	0	0	0	2100	5100	2808	0	0	0	2808	7908
SPLITSKO-DALMATINSKA	533	502	4095	398	1087	3518	498	1379	12010	572	0	0	0	572	12582
ISTARSKA	0	0	3102	0	0	1803	512	441	5858	0	0	0	0	0	5858
DUBROVAČKO-NERETVANSKA	271	0	1893	0	0	659	522	0	3345	68	0	50	0	118	3463
MEĐIMURSKA	0	0	2876	0	0	1423	0	4	4303	0	0	0	0	0	4303

Tablica - Table 4. Namjenski pregledi i cijepljenje u osnovnoj i srednjoj školi po županijama Hrvatske u 1999. godini - The number of other check-ups and vaccination in 1999 in Croatia, by county

Županija County	CIJEPLJENJE - Vaccination			NAMJENSKI PREGLEDI - OSNOVNE ŠKOLE - Other check-ups- Primary school								
	Osnovne škole	Srednje škole	UKUPNO	Prilagođeni program t. k.	Športske aktivnosti	Smještaj u dom	Prijelaz u druge škole	Na zahtjev dr. ustanova	Profesionalna orijentacija	Prije cijepljenja	Ostalo	UKUPNO
	Primary school	Secondary school	TOTAL	Adapted school program	Sport activities	Boarding school	Transfer to other school	On other institution's request	Occupational guidance	Prior to vaccination	Other	TOTAL
HRVATSKA - Croatia	410962	48601	459563	2299	4701	280	1076	1367	15556	278354	52562	356195
GRAD ZAGREB	104784	12576	117360	289	645	9	750	242	2845	53367	20347	78494
KRAPINSKO-ZAGORSKA	11960	1234	13194	1	125	0	0	0	12	9136	640	9914
SISAČKO-MOSLAVAČKA	19621	1982	21603	32	275	0	2	0	828	18796	0	19933
KARLOVAČKA	12044	1323	13367	0	37	0	141	33	0	6991	2051	9253
VARAŽDINSKA	14720	1845	16565	485	249	0	2	8	1192	14387	3123	19446
KOPRIVNIČKO-KRIŽEVAČKA	11672	1245	12917	72	407	7	9	0	249	8260	20	9024
BJELOVARSKO-BILOGORSKA	11843	1036	12879	74	554	6	25	15	51	8966	93	9784
PRIMORSKO-GORANSKA	21865	3691	25556	335	1235	8	34	402	548	12454	101	15117
LIČKO-SENJSKA	4310	200	4510	1	0	0	14	0	0	3420	0	3435
VIROVITIČKO-PODRAVSKA	9226	1562	10788	34	38	3	6	12	12	7089	0	7194
POŽEŠKO-SLAVONSKA	6849	639	7488	0	7	0	0	6	0	7013	0	7026
BRODSKO-POSAVSKA	14846	1796	16642	31	198	3	15	185	1527	21847	13080	36886
ZADARSKA	10728	1514	12242	47	136	20	0	3	1019	4111	4226	9562
OSJEČKO-BARANJSKA	34611	3695	38306	171	465	1	40	50	896	26187	205	28015
ŠIBENSKO-KNINSKA	14422	1628	16050	78	0	0	16	0	85	10261	0	10440
VUKOVARSKO-SRIJEMSKA	10094	382	10476	43	0	0	0	402	3275	8413	5779	17912
SPLITSKO-DALMATINSKA	51388	6770	58158	219	112	4	2	3	1064	39168	71	40643
ISTARSKA	19605	2254	21859	377	80	13	5	4	1559	8741	158	10937
DUBROVAČKO-NERETVANSKA	15826	1959	17785	9	128	0	15	2	63	9747	974	10938
MEDIJURSKA	10548	1270	11818	1	10	206	0	0	331	0	1694	2242

Tablica - Table 4. nastavak - continuation

Županija County	NAMJENSKI PREGLEDI - SREDNJE ŠKOLE - Other check-ups - Secondary school									UKUPNO - Total	
	Prilagođeni program t. k.	Športske aktivnosti	Smještaj u dom	Prijelaz u druge škole	Na zahtjev dr. ustanova	Profesionalna orijentacija	Prije cijepljenja	Ostalo	UKUPNO	OSNOVNE I SREDNJE ŠKOLE	
	Adapted school program	Sport activities	Boarding school	Transfer to other school	On other institution's request	Occupational guidance	Prior to vaccination	Other	TOTAL	Primary and secondary school	
HRVATSKA - Croatia	2942	1542	501	1857	468	456	39492	9846	57104	413299	
GRAD ZAGREB	759	142	2	226	267	161	6579	5510	13646	92140	
KRAPINSKO-ZAGORSKA	9	34	0	0	0	0	1311	14	1368	11282	
SISAČKO-MOSLAVAČKA	67	116	18	28	0	0	1895	0	2124	22057	
KARLOVAČKA	32	0	22	32	1	0	1320	0	1407	10660	
VARAŽDINSKA	264	11	28	6	6	2	1816	740	2873	22319	
KOPRIVNIČKO-KRIŽEVAČKA	148	50	1	18	0	0	1245	0	1462	10486	
BJELOVARSKO-BILOGORSKA	128	192	10	0	5	7	1042	10	1394	11178	
PRIMORSKO-GORANSKA	231	303	33	4	91	0	3196	20	3878	18995	
LIČKO-SENJSKA	0	31	2	5	0	0	200	0	238	3673	
VIROVITIČKO-PODRAVSKA	1	9	8	13	9	50	1562	13	1665	8859	
POŽEŠKO-SLAVONSKA	2	0	0	0	2	0	647	0	651	7677	
BRODSKO-POSAVSKA	7	130	10	39	24	0	1854	1533	3597	40483	
ZADARSKA	21	102	29	0	3	21	340	413	929	10491	
OSJEČKO-BARANJSKA	282	123	7	6	8	151	3694	3	4274	32289	
ŠIBENSKO-KNINSKA	0	58	58	31	0	14	1354	274	1789	12229	
VUKOVARSKO-SRIJEMSKA	133	1	21	1	33	0	408	0	597	18509	
SPLITSKO-DALMATINSKA	539	143	53	7	17	10	7105	63	7937	48580	
ISTARSKA	315	72	42	6	2	29	1956	8	2430	13367	
DUBROVAČKO-NERETVANSKA	4	20	4	19	0	0	1968	1242	3257	14195	
MEDIJURSKA	0	5	153	1416	0	11	0	3	1588	3830	

Tablica - Table 5. Obilasci škola i školskih kuhinja u osnovnim i srednjim školama po županijama Hrvatske u 1999. godini - The number of visits to schools and school kitchens in primary and secondary schools in 1999 in Croatia, by county

Županija County	Osnovne škole - Primary school				Srednje škole - Secondary school				UKUPNO - Total			
	Školske kuhinje School kitchen	Hig. epidem. visit Sanitary visit	Posjete školi Visits to school	Ukupno Total	Školske kuhinje School kitchen	Hig. epidem. visit Sanitary visit	Posjete školi Visits to school	Ukupno Total	Školske kuhinje School kitchen	Hig. epidem. visit Sanitary visit	Posjete školi Visits to school	Ukupno Total
HRVATSKA - Croatia	1838	2083	13800	17721	165	463	2643	3271	2003	2546	16443	20992
GRAD ZAGREB	480	466	3157	4103	37	99	849	985	517	565	4006	5088
KRAPINSKO-ZAGORSKA	2	0	934	936	0	0	50	50	2	0	984	986
SISAČKO-MOSLAVAČKA	58	70	601	729	6	6	142	154	64	76	743	883
KARLOVAČKA	44	6	256	306	0	1	20	21	44	7	276	327
VARAŽDINSKA	220	220	646	1086	14	46	90	150	234	266	736	1236
KOPRIVNIČKO-KRIŽEVAČKA	77	122	726	925	6	37	115	158	83	159	841	1083
BJELOVARSKO-BILOGORSKA	105	34	615	754	3	20	59	82	108	54	674	836
PRIMORSKO-GORANSKA	119	139	783	1041	5	41	172	218	124	180	955	1259
LIČKO-SENJSKA	8	73	194	275	0	4	18	22	8	77	212	297
VIROVITIČKO-PODRAVSKA	34	34	309	377	12	12	27	51	46	46	336	428
POŽEŠKO-SLAVONSKA	37	41	186	264	0	0	20	20	37	41	206	284
BRODSKO-POSAVSKA	77	105	247	429	14	12	29	55	91	117	276	484
ZADARSKA	16	59	349	424	1	26	72	99	17	85	421	523
OSJEČKO-BARANJSKA	65	111	1210	1386	0	33	130	163	65	144	1340	1549
ŠIBENSKO-KNINSKA	75	167	477	719	8	17	63	88	83	184	540	807
VUKOVARSKO-SRIJEMSKA	83	0	458	541	12	1	77	90	95	1	535	631
SPLITSKO-DALMATINSKA	112	217	1318	1647	28	67	402	497	140	284	1720	2144
ISTARSKA	118	63	506	687	11	14	58	83	129	77	564	770
DUBROVAČKO-NERETVANSKA	4	52	479	535	2	16	188	206	6	68	667	741
MEDIMURSKA	104	104	349	557	6	11	62	79	110	115	411	636

Tablica - Table 6. Ukupan broj posjeta savjetovalištim u osnovnoj i srednjoj školi po županijama u 1999. godini - Number of visits to guidance service in primary and secondary schools in 1999 in Croatia, by county

Županija County	Osnovna škola - Primary school						Srednja škola - Secondary school					
	Učenici Pupils	Roditelji Parents	Obitelj Family	Profesori Professors	Ostalo Other	Ukupno Total	Učenici Students	Roditelji Parents	Obitelj Family	Profesori Professors	Ostalo Other	Ukupno Total
HRVATSKA	32072	20988	1679	12333	6191	73263	12327	3049	419	3544	1559	20898
GRAD ZAGREB	12019	9458	981	6446	3653	32557	5859	1079	141	1743	650	9472
KRAPINSKO-ZAGORSKA	96	119	3	281	79	578	40	0	0	2	3	45
SISAČKO-MOSLAVAČKA	1320	408	112	548	69	2457	756	138	57	130	0	1081
KARLOVAČKA	120	89	1	146	22	378	0	5	0	4	1	10
VARAŽDINSKA	903	655	10	232	32	1832	136	125	3	64	15	343
KOPRIVNIČKO-KRIŽEVAČKA	682	415	11	203	0	1311	259	50	6	72	3	390
BJELOVARSKO-BILOGORSKA	473	207	18	76	26	800	80	14	3	12	10	119
PRIMORSKO-GORANSKA	1397	1051	77	823	328	3676	732	201	35	142	84	1194
LIČKO-SENJSKA	296	99	9	55	0	459	19	3	0	0	0	22
VIROVITIČKO-PODRAVSKA	358	133	97	54	0	642	44	25	12	2	0	83
POŽEŠKO-SLAVONSKA	187	10	0	104	70	371	0	0	0	0	0	0
BRODSKO-POSAVSKA	197	82	4	6	0	289	36	14	5	7	0	62
ZADARSKA	769	526	1	211	74	1581	345	128	2	67	83	625
OSJEČKO-BARANJSKA	2282	790	74	751	328	4225	529	66	15	139	53	802
ŠIBENSKO-KNINSKA	250	193	0	348	129	920	10	5	0	45	2	62
VUKOVARSKO-SRIJEMSKA	436	188	0	48	3	675	732	70	0	82	6	890
SPLITSKO-DALMATINSKA	8906	5550	250	1643	869	17218	1817	820	116	547	381	3681
ISTARSKA	532	506	4	222	396	1660	237	94	5	368	90	794
DUBROVAČKO-NERETVANSKA	609	307	21	100	102	1139	526	149	9	102	105	891
MEDIMURSKA	240	202	6	36	11	495	170	63	10	16	73	332

Tablica - Table 7. Broj učenika obuhvaćenih zdravstvenim odgojem u osnovnoj i srednjoj školi u 1999. godini - Number of students engaged in health education activities in primary and secondary schools in 1999 in Croatia, by county

Županija County	OSNOVNA ŠKOLA - Primary school					SREDNJA ŠKOLA - Secondary school					UKUPNO TOTAL
	Predavanje Lecture	Grupni rad Group work	Tribina Forum	Ostalo Other	Ukupno Total	Predavanje Lecture	Grupni rad Group work	Tribina Forum	Ostalo Other	Ukupno Total	
REPUBLIKA - Croatia	124066	65904	5331	27356	222657	36980	16113	2739	5262	61094	283751
GRAD ZAGREB	31246	18322	2586	22209	74363	12733	5954	565	3033	22285	96648
KRAPINSKO-ZAGORSKA	601	2850	549	371	4371	0	0	0	0	0	4371
SISAČKO-MOSLAVAČKA	7986	989	1338	215	10528	1609	103	75	0	1787	12315
KARLOVAČKA	5263	6105	0	0	11368	872	1018	0	0	1890	13258
VARAŽDINSKA	7684	1074	0	0	8758	2477	46	600	0	3123	11881
KOPRIVNIČKO-KRIŽEVAČKA	4445	1275	9	0	5729	0	14	0	0	14	5743
BJELOVARSKO-BILOGORSKA	3772	1118	0	0	4890	296	245	127	0	668	5558
PRIMORSKO-GORANSKA	9065	5624	330	1323	16342	3705	1902	0	523	6130	22472
LIČKO-SENJSKA	2747	120	0	0	2867	185	0	0	0	185	3052
VIROVITIČKO-PODRAVSKA	1900	60	0	230	2190	0	40	0	0	40	2230
POŽEŠKO-SLAVONSKA	5666	3080	0	27	8773	647	0	0	0	647	9420
BRODSKO-POSAVSKA	4229	507	175	100	5011	605	78	82	0	765	5776
ZADARSKA	4852	1678	0	157	6687	1475	682	0	7	2164	8851
OSJEČKO-BARANJSKA	2936	3880	2	227	7045	540	472	0	60	1072	8117
ŠIBENSKO-KNINSKA	0	2664	0	0	2664	0	0	0	0	0	2664
VUKOVARSKO-SRIJEMSKA	9399	5800	0	0	15199	2249	1166	0	9	3424	18623
SPLITSKO-DALMATINSKA	13271	7776	120	2427	23594	4048	2234	402	1267	7951	31545
ISTARSKA	4989	1863	90	57	6999	901	1174	0	262	2337	9336
DUBROVAČKO-NERETVANSKA	1864	961	132	13	2970	2091	549	558	0	3198	6168
MEDIJURSKA	2151	158	0	0	2309	2547	436	330	101	3414	5723

Tablica - Table 8. Ukupno obuhvaćenih zdravstvenim odgojem u osnovnoj i srednjoj školi u 1999. godini - Number of all engaged in health education activities in primary and secondary schools in 1999 in Croatia, by county

Županija County	OSNOVNA ŠKOLA					SREDNJA ŠKOLA					UKUPNO TOTAL
	Predavanje Lecture	Grupni rad Group work	Tribina Forum	Ostalo Other	Ukupno Total	Predavanje Lecture	Grupni rad Group work	Tribina Forum	Ostalo Other	Ukupno Total	
REPUBLIKA - Croatia	149880	71922	7306	34268	263376	40277	16459	3840	6527	67103	330479
GRAD ZAGREB	42465	18961	3395	23790	88611	14133	5992	775	3466	24366	112977
KRAPINSKO-ZAGORSKA	635	2850	619	390	4494	0	0	0	0	0	4494
SISAČKO-MOSLAVAČKA	10173	989	1338	215	12715	1609	103	75	0	1787	14502
KARLOVAČKA	5398	6105	0	169	11672	878	1018	0	9	1905	13577
VARAŽDINSKA	8553	1094	0	0	9647	2548	46	600	0	3194	12841
KOPRIVNIČKO-KRIŽEVAČKA	4574	2035	59	0	6668	0	15	0	0	15	6683
BJELOVARSKO-BILOGORSKA	4096	1218	0	0	5314	375	256	229	0	860	6174
PRIMORSKO-GORANSKA	10669	6029	538	1548	18784	3798	2046	0	582	6426	25210
LIČKO-SENJSKA	2902	254	0	0	3156	185	0	0	0	185	3341
VIROVITIČKO-PODRAVSKA	2608	60	0	327	2995	0	40	0	0	40	3035
POŽEŠKO-SLAVONSKA	5833	3080	0	107	9020	666	0	0	0	666	9686
BRODSKO-POSAVSKA	4469	507	175	100	5251	605	78	82	49	814	6065
ZADARSKA	5068	1678	0	706	7452	1503	684	0	168	2355	9807
OSJEČKO-BARANJSKA	3579	3923	54	336	7892	586	488	0	62	1136	9028
ŠIBENSKO-KNINSKA	0	2664	0	0	2664	0	0	0	0	0	2664
VUKOVARSKO-SRIJEMSKA	10517	7078	0	2151	19746	2325	1176	0	19	3520	23266
SPLITSKO-DALMATINSKA	17594	9739	475	4142	31950	4591	2317	732	1643	9283	41233
ISTARSKA	5541	2417	90	218	8266	917	1199	0	415	2531	10797
DUBROVAČKO-NERETVANSKA	2054	1083	252	57	3446	2109	565	817	4	3495	6941
MEDIJURSKA	3152	158	311	12	3633	3449	436	530	110	4525	8158

Tablica - Table 9. Rad komisija za upis u I. razred u 1999. godini - School entrance committees in 1999 in Croatia, by county

Županija	Pregledano djece		Upisano		Odgodeno		Upisano pod određenim uvjetima	
	No. of children examined		Enrolled in school		Delayed for a year		Enrolled under certain circumstances	
	dječaci	djevojčice	dječaci	djevojčice	dječaci	djevojčice	dječaci	djevojčice
Croatia	boys	girls	boys	girls	boys	girls	boys	girls
HRVATSKA - Croatia	26496	25199	25572	23867	1083	626	477	322
GRAD ZAGREB	6316	5848	5405	5089	314	169	47	40
KRAPINSKO-ZAGORSKA	883	807	799	753	57	37	27	17
SISAČKO-MOSLAVAČKA	897	872	877	857	20	12	2	3
KARLOVAČKA	586	633	565	623	21	10	15	11
VARAŽDINSKA	1180	1031	1124	999	62	33	19	12
KOPRIVNIČKO-KRIŽEVAČKA	819	683	738	630	78	52	6	4
BJELOVARSKO-BILOGORSKA	842	673	803	656	36	16	47	14
PRIMORSKO-GORANSKA	1400	1315	1302	1251	48	27	65	33
LIČKO-SENJSKA	260	270	240	256	12	12	8	2
VIROVITIČKO-PODRAVSKA	579	527	561	516	18	11	24	29
POŽEŠKO-SLAVONSKA	586	571	537	540	41	24	9	6
BRODSKO-POSAVSKA	1095	1032	1052	1010	13	7	30	14
ZADARSKA	895	815	878	797	11	17	7	6
OSJEČKO-BARANJSKA	2059	1774	1953	1732	106	60	35	37
ŠIBENSKO-KNINSKA	1366	1242	1358	1234	8	6	14	20
VUKOVARSKO-SRIJEMSKA	113	976	1010	916	78	40	25	20
SPLITSKO-DALMATINSKA	4012	3653	3915	3597	55	28	50	21
ISTARSKA	1116	1087	1064	1083	12	11	26	22
DUBROVAČKO-NERETVANSKA	700	645	677	622	15	15	13	7
MEDIMURSKA	792	745	714	706	78	39	8	4

Broj učenika i redovitih sveučilištaraca krajem školske godine 1998/99

- Number of pupils and regular students by the end of school year 1998/99

Osnovne škole	- Primary school:	-	417.719
Srednje škole	- Secondary school:	-	196.740
Redoviti sveučilištarci	- Regular students:	-	75.200
UKUPNO	- Total:	-	689.659

Izvor podataka: Državni zavod za statistiku, Zagreb
 Source of information: Central Bureau of Statistics, Zagreb

Tablica - Table 10. SISTEMATSKI PREGLEDI ZA ŠKOLSKU GODINU 1998/99. U HRVATSKOJ - General examinations of school children, youths and students in Croatia during the school year 1998/99

Sistematskim pregledom utvrđeno:	Redovne		OSNOVNE ŠKOLE					SREDNJE ŠKOLE			FAKULTETI			UKUPNO		
	M	Ž	Specijalne		Ukupno			M	Ž	Ukupno	M	Ž	Ukupno	M	Ž	M+Ž
			M	Ž	M	Ž	M+Ž			M+Ž			M+Ž			M+Ž
<i>SCHOOLS:</i>	<i>Regular</i>		<i>PRIMARY</i>			<i>SECONDARY</i>			<i>FACULTIES</i>			<i>TOTAL</i>				
<i>Diagnosed condition</i>	<i>M</i>	<i>F</i>	<i>M</i>	<i>F</i>	<i>M</i>	<i>F</i>	<i>M+F</i>	<i>M</i>	<i>F</i>	<i>Total M+F</i>	<i>M</i>	<i>F</i>	<i>Total M+F</i>	<i>M</i>	<i>F</i>	<i>M+F</i>
1 Broj učenika ukupno - Pupils and regular students	82527	78433	92	51	82619	78484	161103	17550	17001	34551	4418	4345	8763	104587	99830	204417
2 Broj pregledanih - Pupils and students examined	79235	76032	89	47	79324	76079	155403	15341	15506	30847	3495	3266	6761	98160	94851	193011
3 TT/TV >90c - BW / BH >90c	7029	6380	10	4	7039	6384	13423	1368	1375	2743	11	14	25	8418	7773	16191
4 TT/TV <10c - BW / BH <10c	3797	3607	3	7	3800	3614	7414	652	448	1100	25	17	42	4477	4079	8556
5 Nepravilno držanje - Abnormal body posture	19856	19432	52	23	19908	19455	39363	5487	4618	10105	1026	873	1899	26421	24946	51367
6 Kifoza - Kyphosis	930	682	5	2	935	684	1619	405	263	668	20	30	50	1360	977	2337
7 Skolioza - Scoliosis	1969	2955	11	5	1980	2960	4940	817	1161	1978	36	61	97	2833	4182	7015
8 Ostale strukturalne deformacije kralježnice - Other deforming dorsopaties	1808	1223	12	5	1820	1228	3048	462	272	734	5	7	12	2287	1507	3794
9 Pedes planovalgi	29704	26717	33	13	29737	26730	56467	5265	5210	10475	780	799	1579	35782	32739	68521
10 Refrakcijske anomalije - Disorders of refraction	8461	9995	30	19	8491	10014	18505	1971	2848	4819	743	942	1685	11205	13804	25009
11 Stabizam - Strabismus	1610	1507	12	6	1622	1513	3135	190	203	393	32	45	77	1844	1761	3605
12 Sljepoća na boje - Color vision deficiencies	1747	222	3	0	1750	222	1972	424	24	448	34	1	35	2208	247	2455
13 Oštećenje sluha - Hearing impairment	463	326	1	0	464	326	790	85	55	140	16	11	27	565	392	957
14 Štitnjača N - Thyroid gland N	63550	60043	59	24	63609	60067	123676	12439	11676	24115	1843	2582	4425	77891	74325	152216
15 Štitnjača O/I - Thyroid gland O/I	532	1283	0	0	532	1283	1815	224	653	877	6	88	94	762	2024	2786
16 Štitnjača I >I - Thyroid gland I and > I	38	138	0	0	38	138	176	10	103	113	2	30	32	50	271	321
17 Karijes - Caries	27115	23080	30	8	27145	23088	50233	3506	2702	6208	256	192	448	30907	25982	56889
18 Murmor cordis innocens	3998	3688	2	0	4000	3688	7688	691	529	1220	78	51	129	4769	4268	9037
19 RR >140/90 mmHg	475	303	4	1	479	304	783	373	184	557	52	35	87	904	523	1427
20 Verificirane srčane mane - Cardiac defects	183	181	1	0	184	181	365	25	29	54	7	5	12	216	215	431
21 Dislalija - Dyslalia	3920	1962	24	10	3944	1972	5916	158	82	240	1	1	2	4103	2055	6158
22 Dizatrija - Dysarthria	450	167	1	1	451	168	619	99	25	124	0	0	0	550	193	743
23 Ostale govorne mane - Other speech disturbances	481	242	5	1	486	243	729	44	29	73	7	13	20	537	285	822
24 Hb uzeto uzoraka - Hb specimens taken	25200	23793	0	0	25200	23793	48993	394	364	758	0	0	0	25594	24157	49751
25 Hb < 11 g/L	2017	2051	0	0	2017	2051	4068	26	39	65	0	0	0	2043	2090	4133
26 Uzeto uzoraka urina - Urine specimens taken	28488	26487	28	11	28516	26498	55014	1081	786	1867	1446	358	1804	31043	27642	58685
27 Urin albumen + - Urine albumin +	610	937	2	0	612	937	1549	64	39	103	5	0	5	681	976	1657
28 Pubertet po Tanneru I - Puberty by Tanner I	29137	24001	17	4	29154	24005	53159	60	25	85	0	0	0	29214	24030	53244
29 Pubertet po Tanneru II - Puberty by Tanner II	13690	12465	16	7	13706	12472	26178	451	250	701	0	0	0	14157	12723	26880
30 Pubertet po Tanneru III - Puberty by Tanner III	11920	13132	21	19	11941	13151	25092	3494	2468	5962	0	0	0	15435	15619	31054
31 Pubertet po Tanneru IV - Puberty by Tanner IV	8947	11924	23	11	8970	11935	20905	6409	7012	13421	0	0	0	15379	18947	34326
32 Pubertet po Tanneru V - Puberty by Tanner V	2653	4906	0	1	2653	4907	7560	4028	5186	9214	1856	2742	4598	8537	12835	21372
33 Kriptorhizam - Kryptorchismus	893	0	0	0	893	0	893	47	0	47	0	0	0	940	0	940
34 Ostale anomalije spolovila - Other genital anomalies	4411	39	0	1	4411	40	4451	81	491	572	7	0	7	4499	531	5030
35 Menarhe - Menarchae	0	21940	0	21	0	21961	21961	0	11806	11806	0	2742	2742	0	36509	36509
36 EPI	286	255	7	4	293	259	552	55	47	102	5	6	11	353	312	665
37 Prilagođeni program - Special curriculum	691	399	10	7	701	406	1107	135	93	228	0	0	0	836	499	1335
38 Ponavljači - Repeaters	389	149	0	0	389	149	538	392	224	616	0	0	0	781	373	1154

Tablica - Table 10/I. SISTEMATSKI PREGLEDI ZA ŠKOLSKU GODINU 1998/99. U HRVATSKOJ - Udio pojedinih stanja prema ukupnom broju pregledanih - General examinations of school children, youths and students in Croatia during the school year 1998/99 - Rate per total examined

Sistematskim pregledom utvrđeno:	Redovne		OSNOVNE ŠKOLE				SREDNJE ŠKOLE			FAKULTETI			UKUPNO			
	M	Ž	Specijalne		Ukupno		Ukupno			Ukupno			M	Ž	M+Ž	
	SCHOOLS:		PRIMARY				SECONDARY			FACULTIES			TOTAL			
	Regular		Special		Total		Total			Total			M	F	M+F	
Diagnosed condition	M	F	M	F	M	F	M+F	M	F	M+F	M	F	M+F	M	F	M+F
1 Broj učenika ukupno - Pupils and regular students	82527	78433	92	51	82619	78484	161103	17550	17001	34551	4418	4345	8763	104587	99830	204417
2 Broj pregledanih - Pupils and students examined	79235	76032	89	47	79324	76079	155403	15341	15506	30847	3495	3266	6761	98160	94851	193011
3 TT/TV >90c - BW / BH >90c	8,87	8,39	11,24	8,51	8,87	8,39	8,64	8,92	8,87	8,89	0,31	0,43	0,37	8,58	8,19	8,39
4 TT/TV <10c - BW / BH <10c	4,79	4,74	3,37	14,89	4,79	4,75	4,77	4,25	2,89	3,57	0,72	0,52	0,62	4,56	4,30	4,43
5 Nepravilno držanje - Abnormal body posture	25,06	25,56	58,43	48,94	25,10	25,57	25,33	35,77	29,78	32,76	29,36	26,73	28,09	26,92	26,30	26,61
6 Kifoza - Kyphosis	1,17	0,90	5,62	4,26	1,18	0,90	1,04	2,64	1,70	2,17	0,57	0,92	0,74	1,39	1,03	1,21
7 Skolioza - Scoliosis	2,49	3,89	12,36	10,64	2,50	3,89	3,18	5,33	7,49	6,41	1,03	1,87	1,43	2,89	4,41	3,63
8 Ostale strukturalne deformacije kralježnice - Other deforming dorsopatias	2,28	1,61	13,48	10,64	2,29	1,61	1,96	3,01	1,75	2,38	0,14	0,21	0,18	2,33	1,59	1,97
9 Pedes planovalgi	37,49	35,14	37,08	27,66	37,49	35,13	36,34	34,32	33,60	33,96	22,32	24,46	23,35	36,45	34,52	35,50
10 Refrakcijske anomalije - Disorders of refraction	10,68	13,15	33,71	40,43	10,70	13,16	11,91	12,85	18,37	15,62	21,26	28,84	24,92	11,42	14,55	12,96
11 Stabizam - Strabismus	2,03	1,98	13,48	12,77	2,04	1,99	2,02	1,24	1,31	1,27	0,92	1,38	1,14	1,88	1,86	1,87
12 Sjepoća na boje - Color vision deficiencies	2,20	0,29	3,37	0,00	2,21	0,29	1,27	2,76	0,15	1,45	0,97	0,03	0,52	2,25	0,26	1,27
13 Oštećenje sluha - Hearing impairment	0,58	0,43	1,12	0,00	0,58	0,43	0,51	0,55	0,35	0,45	0,46	0,34	0,40	0,58	0,41	0,50
14 Štitnjača N - Thyroid gland N	80,20	78,97	66,29	51,06	80,19	78,95	79,58	81,08	75,30	78,18	52,73	79,06	65,45	79,35	78,36	78,86
15 Štitnjača O/I - Thyroid gland O/I	0,67	1,69	0,00	0,00	0,67	1,69	1,17	1,46	4,21	2,84	0,17	2,69	1,39	0,78	2,13	1,44
16 Štitnjača I i>I - Thyroid gland I and >I	0,05	0,18	0,00	0,00	0,05	0,18	0,11	0,07	0,66	0,37	0,06	0,92	0,47	0,05	0,29	0,17
17 Karijes - Caries	34,22	30,36	33,71	17,02	34,22	30,35	32,32	22,85	17,43	20,13	7,32	5,88	6,63	31,49	27,39	29,47
18 Murmor cordis innocens	5,05	4,85	2,25	0,00	5,04	4,85	4,95	4,50	3,41	3,96	2,23	1,56	1,91	4,86	4,50	4,68
19 RR >140/90 mmHg	0,60	0,40	4,49	2,13	0,60	0,40	0,50	2,43	1,19	1,81	1,49	1,07	1,29	0,92	0,55	0,74
20 Verificirane srčane mane - Cardiac defects	0,23	0,24	1,12	0,00	0,23	0,24	0,23	0,16	0,19	0,18	0,20	0,15	0,18	0,22	0,23	0,22
21 Dislalija - Dyslalia	4,95	2,58	26,97	21,28	4,97	2,59	3,81	1,03	0,53	0,78	0,03	0,03	0,03	4,18	2,17	3,19
22 Dizatrija - Dysarthria	0,57	0,22	1,12	2,13	0,57	0,22	0,40	0,65	0,16	0,40	0,00	0,00	0,00	0,56	0,20	0,38
23 Ostale govorne mane - Other speech disturbances	0,61	0,32	5,62	2,13	0,61	0,32	0,47	0,29	0,19	0,24	0,20	0,40	0,30	0,55	0,30	0,43
24 Hb uzeto uzoraka - Hb specimens taken	31,80	31,29	0,00	0,00	31,77	31,27	31,53	2,57	2,35	2,46	0,00	0,00	0,00	26,07	25,47	25,78
25 Hb < 11 g/L	8,00	8,62	0,00	0,00	8,00	8,62	8,30	6,60	10,71	8,58	0,00	0,00	0,00	7,98	8,65	8,31
26 Uzeto uzoraka urina - Urine specimens taken	35,95	34,84	31,46	23,40	35,95	34,83	35,40	7,05	5,07	6,05	41,37	10,96	26,68	31,62	29,14	30,41
27 Urin albumen + - Urine albumin +	2,14	3,54	7,14	0,00	2,15	3,54	2,82	5,92	4,96	5,52	0,35	0,00	0,28	2,19	3,53	2,82
28 Pubertet po Tanneru I - Puberty by Tanner I	36,77	31,57	19,10	8,51	36,75	31,55	34,21	0,39	0,16	0,28	0,00	0,00	0,00	29,76	25,33	27,59
29 Pubertet po Tanneru II - Puberty by Tanner II	17,28	16,39	17,98	14,89	17,28	16,39	16,85	2,94	1,61	2,27	0,00	0,00	0,00	14,42	13,41	13,93
30 Pubertet po Tanneru III - Puberty by Tanner III	15,04	17,27	23,60	40,43	15,05	17,29	16,15	22,78	15,92	19,33	0,00	0,00	0,00	15,72	16,47	16,09
31 Pubertet po Tanneru IV - Puberty by Tanner IV	11,29	15,68	25,84	23,40	11,31	15,69	13,45	41,78	45,22	43,51	0,00	0,00	0,00	15,67	19,98	17,78
32 Pubertet po Tanneru V - Puberty by Tanner V	3,35	6,45	0,00	2,13	3,34	6,45	4,86	26,26	33,45	29,87	53,10	83,96	68,01	8,70	13,53	11,07
33 Kriptorhizam - Kryptorchismus	1,13	0,00	0,00	0,00	1,13	0,00	0,57	0,31	0,00	0,15	0,00	0,00	0,00	0,96	0,00	0,49
34 Ostale anomalije spolovila - Other genital anomalies	5,57	0,05	0,00	2,13	5,56	0,05	2,86	0,53	3,17	1,85	0,20	0,00	0,10	4,58	0,56	2,61
35 Menarhe - Menarchae	0,00	28,86	0,00	44,68	0,00	28,87	-	0,00	76,14	-	0,00	83,96	-	0,00	38,49	-
36 EPI	0,36	0,34	7,87	8,51	0,37	0,34	0,36	0,36	0,30	0,33	0,14	0,18	0,16	0,36	0,33	0,34
37 Prilagodeni program - Special curriculum	0,87	0,52	11,24	14,89	0,88	0,53	0,71	0,88	0,60	0,74	0,00	0,00	0,00	0,85	0,53	0,69
38 Ponavljači - Repeaters	0,49	0,20	0,00	0,00	0,49	0,20	0,35	2,56	1,44	2,00	0,00	0,00	0,00	0,80	0,39	0,60

PATRONAŽNA DJELATNOST - Health Visitors Service

Patronažnu zaštitu provode više medicinske sestre patronažnog smjera na 5.100 osiguranih osoba, prema Pravilniku o standardima i normativima prava iz obveznog zdravstvenog osiguranja.

Prema istom Pravilniku, na osnovi prosječnog broja zdravstvenih usluga po osiguranoj osobi, Hrvatski zavod za zdravstveno osiguranje osigurava obvezni minimum - pravo na 2 patronažne posjete (tijekom trudnoće, nakon poroda djeći do navršene prve godine života te rizičnim skupinama).

U ovoj djelatnosti (tablica 1.) rade 663 više medicinske sestre i 147 medicinske sestre SSS, te 1 patronažna sestra u prosjeku skrbi za 5.010 osiguranika (prema izvješćima iz primarne zdravstvene zaštite u 1999. godini je registrirano 4,057.962 osiguranika).

U djelatnosti je registrirano 28.584 posjeta trudnicama (0,63 po porodu), 132.925 babinjačama (2,9 po porodu) i 30.727 ostalim ženama. Provedeno je i 252.607 posjeta dojenčadi (5,6 po 1 dojenčetu), 34.890 maloj djeci (0,12 po djetetu), 13.849 ostaloj djeci, 2029 školama i ustanovama za smještaj školske djece i mladeži zbog sudjelovanja u zdravstvenom prosvjećivanju i promicanju zdravlja. Najveći je broj posjeta (620.233) kroničnim bolesnicima u svrhu uputa i demonstracije određenih postupaka samokontrole i prevencije komplikacija osnovne kronične bolesti te provođenja terapijskih postupaka kod teško pokretnih i nepokretnih osoba u dogovoru s izabranim doktorom.

Ukupan broj patronažnih posjeta u 1999. godini (1,166.899) je bio za 7% manji u odnosu na 1998. godinu (1,259.912) u kojoj je registriran najveći broj patronažnih posjeta u razdoblju od 1990.-1999. godine (tablica 2.).

Tablica - Table 1. Broj timova, zdravstvenih djelatnika i broj posjeta u PATRONAŽNOJ ZDRAVSTVENOJ DJELATNOSTI po županijama i općinama Hrvatske u 1999. godini - The number of teams, health workers and the number of visits in 1999 in Croatia from the Health Visitors Service, by county and community

	Broj timova		Djelatnici		Broj patronažnih posjeta po odgovarajućim skupinama													Ukupno posj.
	Puno djel. r.v.	Part r.v.	VSS	SSS	Trud-nici	Babi njači	Ostalim ženama	Novo-rođenč.	Dojen-čadi	Školi	Maloj djeci	Ostaloj djeci	Soc. prilike	Higij. prilike	Kron. bolesn.	Ostali posj.		
	No. teams	Health workers	The number of health visits to special risk population													Total		
	Full timer	Part timer	Jun. coll. ed.	High sch. ed.	Preg-nant woman	Puer-peral women	Other women	New-borns	Other infants	School	Young childr.	Other childr.	Social condi-tions	Hygi-enic condit.	Chronic condi-tions	Other visits		
HRVATSKA	811	58	663	147	28584	132925	30727	145714	106893	2029	34890	13849	8861	7647	620233	34547	1166899	
GRAD ZAGREB	146	1	139	7	4170	22556	4552	24116	19660	104	6617	2670	2021	1158	113594	5606	206824	
GRAD ZAGREB	146	1	139	7	4170	22556	4552	24116	19660	104	6617	2670	2021	1158	113594	5606	206824	
ZAGREBAČKA ŽUPANIJA	50	0	39	11	3070	8826	2319	10642	7501	35	3338	1101	1136	2679	32376	1922	74945	
BRCKOVLJANI	1	0	0	1	71	165	22	153	24	0	15	3	67	0	943	81	1544	
BRDOVEC	2	0	1	1	112	230	30	430	191	0	139	26	3	2	2136	0	3299	
DUGO SELO	2	0	1	1	92	580	75	669	117	0	11	17	16	2	1294	62	2935	
IVANIČ-GRAD	2	0	2	0	88	350	98	539	291	8	139	68	161	92	1241	17	3092	
JASTREBARSKO	2	0	2	0	86	427	338	429	55	0	39	1	32	6	1803	97	3313	
KLINČA SELA	1	0	0	1	6	52	120	68	42	0	24	18	22	14	420	320	1106	
KLOŠTAR IVANIĆ	1	0	1	0	69	192	69	330	145	3	120	39	75	25	879	23	1969	
KRIŽ	1	0	1	0	49	118	48	198	145	5	41	37	61	35	1051	16	1804	
PISAROVINA	1	0	0	1	4	70	160	82	50	0	32	20	10	10	540	420	1398	
RUGVICA	1	0	0	1	95	205	20	206	10	0	5	0	30	1855	50	0	2476	
SAMOBOR	7	0	7	0	337	1347	116	1459	2283	2	946	212	79	40	3710	6	10537	
SVETI IVAN ZELINA	3	0	1	2	461	450	175	421	521	2	150	37	35	20	2949	51	5272	
SVETA NEDJELJA	2	0	2	0	330	446	15	527	241	0	21	11	2	1	2836	9	4439	
VRBOVEC	4	0	4	0	353	495	68	913	815	0	64	56	416	529	3149	220	7078	
KRAŠIĆ	1	0	0	1	3	14	10	14	12	0	6	13	4	6	432	282	796	
ŽUMBERAK	1	0	0	1	1	3	2	3	4	0	5	2	3	5	186	73	287	
VELIKA GORICA	11	0	11	0	490	2241	678	2517	1774	0	1004	274	41	4	4518	50	13591	
ZAPREŠIĆ	4	0	3	1	169	1033	140	1273	290	2	226	155	41	15	2284	56	5684	
BISTRA	2	0	2	0	192	198	67	201	403	12	198	37	33	18	1134	125	2618	
DUBRAVICA	1	0	1	0	62	210	68	210	88	1	153	75	5	0	821	14	1707	

Tablica - Table 1. nastavak - continuation 1

	Broj timova		Djelatnici					Broj patronažnih posjeta po odgovarajućim skupinama													Ukupno
	Puno djel. r.v. r.v.		VSS	SSS	Trudnici	Babi njači	Ostalim ženama	Novorođenč.	Dojenčadi	Školi	Maloj djeci	Ostaloj djeci	Soc. prilike	Higij. prilike	Kron. bolesn.	Ostali posj.					
	Full timer	Part timer	Jun. ed.	High coll. ed.	Preg-nant woman	Puer-peral women	Other women	New-borns	Other infants	School	Young childr.	Other childr.	Social condi-tions	Hygi-enic condit.	Chronic condi-tions	Other visits					
KRAPINSKO-ZAGORSKA ŽUPANIJA	25	0	21	4	1359	3942	797	5133	3234	12	1063	419	361	144	15869	745	33078				
BEDEKOVČINA	1	0	0	1	108	205	90	285	224	0	16	23	62	41	352	24	1430				
BUDINŠČINA	1	0	1	0	12	22	28	51	38	0	23	17	10	5	340	0	546				
DESINIĆ	1	0	1	0	29	145	15	145	87	0	50	20	15	10	931	11	1458				
DONJA STUBICA	1	0	0	1	139	243	28	401	60	0	39	15	14	0	102	261	1302				
ĐURMANEC	1	0	0	1	3	174	2	202	17	0	2	2	0	0	907	0	1309				
HUM NA SUTLI	1	0	1	0	81	198	16	216	594	4	84	30	22	10	663	26	1944				
KLANJEC	1	0	1	0	28	172	75	178	15	1	26	10	15	12	1095	12	1639				
KRAPINA	1	0	1	0	19	160	5	283	132	0	47	11	14	11	322	0	1004				
KRAPINSKE TOPLICE	1	0	0	1	10	59	0	64	4	0	1	0	2	0	290	0	430				
LOBOR	1	0	1	0	34	148	58	169	162	0	45	21	4	2	186	10	839				
MAČE	1	0	1	0	31	99	92	126	141	0	76	35	23	4	165	86	878				
MIHOVLJAN	0	0	0	0	20	38	80	70	98	0	45	30	9	2	156	80	628				
OROSLAVJE	1	0	1	0	130	345	37	380	182	2	101	47	42	7	640	19	1932				
PETROVSKO	1	0	1	0	10	308	3	329	11	0	17	11	0	0	1065	0	1754				
PREGRADA	1	0	1	0	120	192	20	192	80	0	16	6	7	12	1367	0	2012				
RADOBOJ	1	0	1	0	0	7	0	91	3	0	0	0	0	0	103	0	204				
STUBIČKE TOPLICE	1	0	1	0	39	58	18	138	120	2	98	39	51	3	985	17	1568				
SVETI KRIŽ ZAČRETJE	1	0	1	0	33	90	0	215	347	0	32	0	0	0	185	0	902				
TUHELJ	1	0	1	0	32	211	21	213	28	2	33	11	8	6	1195	27	1787				
VELIKO TRGOVIŠĆE	1	0	1	0	132	190	4	325	128	0	35	18	0	0	546	0	1378				
ZABOK	1	0	1	0	99	145	15	193	14	0	13	2	3	0	404	2	890				
ZLATAR	2	0	2	0	186	262	134	418	486	0	98	57	39	12	1059	147	2898				
ZLATAR-BISTRICA	1	0	1	0	18	45	0	59	128	0	115	0	5	0	766	0	1136				
JESENJE	1	0	1	0	2	258	11	209	13	0	4	0	0	0	1022	0	1519				
KUMROVEC	1	0	1	0	16	83	13	83	20	1	15	4	12	6	869	17	1139				
NOVI GOLUBOVEC	0	0	0	0	28	85	32	98	102	0	32	10	4	1	154	6	552				
SISAČKO-MOSLAVAČKA ŽUPANIJA	32	0	22	10	749	2914	1374	3281	2460	6	895	357	709	345	29198	3067	45355				
DVOR	1	0	0	1	21	72	58	70	39	0	36	36	12	0	974	261	1579				
GLINA	1	0	1	0	101	180	239	180	162	1	98	53	539	315	1998	504	4370				
HRVATSKA KOSTAJNICA	1	0	1	0	1	140	11	135	41	0	6	5	3	5	254	85	686				
KUTINA	4	0	4	0	47	432	183	653	589	3	187	34	5	0	3404	46	5583				
LEKENIK	2	0	0	2	65	102	262	98	146	0	70	27	88	3	1425	76	2362				
LIPOVLJANI	1	0	1	0	16	93	22	30	67	0	9	10	0	0	869	547	1663				
MARTINSKA VES	1	0	0	1	44	33	22	47	61	0	71	22	12	0	1134	0	1446				
NOVSKA	3	0	3	0	29	181	41	57	174	0	20	14	0	0	1435	1400	3351				
PETRINJA	4	0	4	0	163	442	185	493	460	0	265	89	7	0	3573	7	5684				
POPOVAČA	2	0	2	0	28	321	76	527	157	0	46	16	3	0	1816	6	2996				
SISAK	10	0	5	5	137	727	221	784	462	0	75	48	33	22	10465	76	13050				
SUNJA	1	0	0	1	12	60	46	63	20	0	2	0	0	0	740	0	943				
VELIKA LUDINA	1	0	1	0	85	131	8	144	82	2	10	3	7	0	1111	59	1642				
KARLOVAČKA ŽUPANIJA	30	0	26	4	195	2789	457	3813	1968	7	1114	358	93	85	32266	560	43705				
DRAGANIĆ	1	0	1	0	9	111	0	115	73	0	41	0	0	0	1483	0	1832				
DUGA RESA	5	0	2	3	44	274	40	742	289	0	77	33	16	41	2832	175	4563				
KARLOVAC	14	0	14	0	16	1729	2	2185	1201	0	688	14	7	3	14531	10	20386				
KRNJAK	1	0	1	0	4	36	3	42	37	0	16	1	3	2	676	7	827				
OGULIN	5	0	5	0	59	232	365	259	77	0	186	248	2	3	6594	296	8321				
OZALJ	2	0	2	0	36	253	18	259	181	7	63	14	61	25	2327	57	3301				
SLUNJ	1	0	1	0	19	142	0	195	93	0	15	12	4	0	1011	0	1491				
VOJNIĆ	1	0	0	1	8	12	29	16	17	0	28	36	0	11	2812	15	2984				
VARAŽDINSKA ŽUPANIJA	28	2	28	0	360	8364	1284	9547	5505	0	2320	750	147	53	25482	592	54404				
BEDNJA	1	0	1	0	17	79	0	159	199	0	11	0	4	0	1498	0	1967				
BERETINEC	1	0	1	0	9	238	119	213	162	0	16	16	3	19	504	2	1301				
CESTICA	1	0	1	0	10	231	0	386	588	0	501	75	0	0	1076	0	2867				
DONJA VOĆA	0	1	0	0	8	33	2	80	125	0	26	5	1	0	988	0	1268				
GORNJI KNEGINEC	1	0	1	0	2	179	0	219	57	0	16	1	0	1	299	0	774				
IVANEC	3	0	3	0	42	707	103	764	537	0	201	11	4	0	3224	5	5598				
JALŽABET	1	0	1	0	17	252	3	263	112	0	49	1	21	4	1431	12	2165				
KLENOVNIK	0	1	0	0	0	19	3	54	75	0	15	2	0	0	602	0	770				
LEPOGLAVA	2	0	2	0	37	309	63	368	454	0	42	0	16	1	1261	0	2551				
LUDBREG	3	0	3	0	10	1159	695	650	1269	0	700	448	60	20	1131	372	6514				
MARUŠEVAC	1	0	1	0	14	139	12	207	151	0	51	7	0	0	624	8	1213				

Tablica - Table 1. nastavak - continuation 2

	Broj timova		Djelatnici						Broj patronažnih posjeta po odgovarajućim skupinama										Ukupno
	Puno djel. r.v. r.v.		VSS	SSS	Trudnici	Babi njači	Ostalim ženama	Novo-rođenč.	Dojenčadi	Školi	Maloj djeci	Ostaloj djeci	Soc. prilike	Higij. prilike	Kron. bolesn.	Ostali posj.			
	No. teams		Health workers						The number of health visits to special risk population										
	Full timer	Part timer	Jun. coll. ed.	High sch. ed.	Preg-nant woman	Puer-peral women	Other women	New-borns	Other infants	School	Young childr.	Other childr.	Social condi-tions	Hygi-enic condit.	Chronic condi-tions	Other visits	Total		
NOVI MAROF	3	0	3	0	125	791	92	1431	376	0	58	7	27	8	2935	5	5855		
PETRIJANEC	1	0	1	0	2	210	0	458	259	0	276	1	0	0	1106	13	2325		
SRAČINEC	1	0	1	0	0	212	0	348	32	0	31	29	0	0	1552	5	2209		
SVETI ILIJA	1	0	1	0	2	292	77	266	104	0	6	6	10	0	545	2	1310		
TRNOVEC BARTOLOVEČKI	1	0	1	0	2	377	0	381	71	0	50	7	0	0	1236	0	2124		
VARAŽDIN	6	0	6	0	52	2777	53	2938	876	0	177	56	0	0	4467	107	11503		
VIDOVEC	1	0	1	0	11	360	62	362	58	0	94	78	1	0	1003	61	2090		
KOPRIVNIČKO-KRIŽEVAČKA																			
ŽUPANIJA	24	0	20	4	835	2413	1081	2208	2794	3	760	303	258	735	15458	2143	28991		
ĐURĐEVAC	4	0	3	1	71	318	77	323	148	0	33	20	13	4	1487	35	2529		
FERDINANDOVAC	1	0	0	1	12	33	13	38	43	0	4	2	0	0	117	0	262		
HLEBINE	1	0	1	0	33	65	14	61	95	0	26	1	0	2	479	0	776		
KLOŠTAR PODRAVSKI	1	0	1	0	12	152	29	154	180	0	19	1	3	0	381	23	954		
KOPRIVNIČKA	5	0	5	0	251	590	255	523	1260	0	131	9	91	46	2673	1	5830		
KOPRIVNIČKI BREGI	1	0	1	0	70	131	26	137	186	0	43	3	7	0	900	0	1503		
KRIŽEVCI	4	0	4	0	144	371	311	410	279	0	240	180	60	140	4884	1843	8862		
LEGRAD	1	0	1	0	55	106	19	99	108	0	29	22	38	3	932	2	1413		
MOLVE	1	0	1	0	5	85	21	85	30	0	9	1	0	0	323	0	559		
RASINJA	1	0	1	0	40	106	8	73	58	0	9	0	15	5	1253	0	1567		
SOKOLOVAC	1	0	1	0	33	100	3	87	111	0	39	9	1	514	0	0	897		
SVETI IVAN ŽABNO	1	0	0	1	24	114	197	84	143	0	140	6	12	12	708	33	1473		
VIRJE	1	0	1	0	31	129	44	128	46	0	11	9	10	3	329	16	756		
GORNJA RIJEKA	1	0	0	1	54	113	64	6	107	3	27	40	8	6	992	190	1610		
BJELOVARSKO-BILOGORSKA																			
ŽUPANIJA	21	0	16	5	1383	4029	856	4723	3705	19	1080	197	148	86	17464	727	34417		
BEREK	0	0	0	0	22	28	33	28	14	4	11	2	1	0	520	0	663		
BJELOVAR	8	0	8	0	333	1402	148	1628	1362	0	225	5	1	0	4209	2	9315		
ČAZMA	1	0	1	0	147	285	54	577	571	0	62	6	11	0	1473	28	3214		
DARUVAR	4	0	2	2	14	397	0	397	13	0	0	0	0	0	1823	554	3198		
DEŽANOVAC	0	0	0	0	1	78	0	78	4	0	0	0	0	0	138	64	363		
ĐULOVAC	0	0	0	0	0	79	0	79	1	0	0	0	0	0	172	39	370		
GAREŠNICA	4	0	3	1	301	299	414	309	173	11	81	6	1	29	4341	7	5972		
GRUBIŠNO POLJE	1	0	1	0	144	187	63	274	361	2	323	145	40	33	238	0	1810		
HERCEGOVAC	0	0	0	0	31	58	46	58	27	0	12	1	0	0	554	0	787		
IVANSKA	1	0	0	1	24	77	6	94	184	0	26	1	0	0	198	0	610		
KAPELA	0	0	0	0	21	58	0	74	75	0	6	0	0	0	190	0	424		
KONČANIČA	0	0	0	0	0	31	0	31	0	0	0	0	0	0	46	20	128		
NOVA RAČA	0	0	0	0	8	96	6	107	122	0	3	0	0	0	133	0	475		
ROVIŠĆE	0	0	0	0	73	288	0	308	131	0	106	4	0	0	265	0	1175		
SIRAČ	0	0	0	0	20	156	20	156	20	0	0	12	0	0	1531	0	1915		
ŠTEFANJE	1	0	1	0	37	58	6	78	140	0	10	2	0	0	392	7	730		
VELIKA PISANICA	0	0	0	0	13	30	5	27	57	0	0	0	0	0	194	0	326		
VELIKI GRĐEVAC	1	0	0	1	86	172	32	172	129	0	187	5	94	23	400	3	1303		
VELIKO TROJSTVO	0	0	0	0	21	42	8	95	152	0	0	3	0	0	213	3	537		
SEVERIN	0	0	0	0	4	129	2	20	23	0	2	0	0	0	17	0	197		
ŠANDROVAC	0	0	0	0	24	21	3	57	111	0	17	0	0	0	256	0	489		
VELIKA TRNOVITICA	0	0	0	0	53	30	10	33	22	2	4	5	0	1	154	0	314		
ZRINSKI TOPOLOVAC	0	0	0	0	6	28	0	43	13	0	5	0	0	0	7	0	102		
PRIMORSKO-GORANSKA																			
ŽUPANIJA	71	19	64	7	4754	14368	3655	14022	12198	197	4430	2447	731	272	33268	3897	94239		
BAKAR	2	0	2	0	143	441	52	463	312	0	163	95	20	0	1017	50	2756		
BAŠKA	0	1	0	0	17	15	18	15	23	0	14	2	1	0	94	0	199		
BROD MORAVICE	1	1	1	0	6	17	5	28	8	19	3	1	5	2	405	18	517		
CRIKVENICA	3	0	2	1	72	209	31	293	159	32	77	61	87	39	1840	327	3227		
ČABAR	1	0	0	1	61	126	15	119	87	1	46	8	11	4	549	556	1583		
ČAVLE	0	2	0	0	58	300	5	298	59	0	22	20	1	0	65	0	828		
DELNICE	2	2	2	0	47	264	12	284	26	29	21	4	10	9	1407	24	2137		
DOBRINJ	0	1	0	0	9	50	0	39	36	0	27	0	0	0	120	0	281		
FUŽINE	1	0	1	0	26	81	12	85	11	16	0	0	2	0	763	3	999		
JELENJE	1	0	1	0	126	276	73	268	63	0	36	61	0	0	369	30	1302		
KASTAV	2	0	2	0	110	741	18	760	221	0	128	47	8	0	793	80	2906		
KLANA	1	0	1	0	82	157	15	130	156	2	60	40	4	0	810	4	1460		
KRALJEVICA	1	0	1	0	96	74	0	274	160	0	8	1	4	0	1004	0	1621		
KRK	1	0	1	0	49	99	74	147	257	0	54	22	0	0	587	0	1289		

Tablica - Table 1. nastavak - continuation 3

	Broj timova		Djelatnici				Broj patronažnih posjeta po odgovarajućim skupinama											Ostali posj.	Ukupno
	Puno djel. r.v. r.v.		VSS	SSS	Trudnici	Babi njači	Ostalim ženama	Novorođenč.	Dojenčadi	Školi	Maloj djeci	Ostaloj djeci	Soc. prilike	Higij. prilike	Kron. bolesn.				
	Full timer	Part timer	Jun. coll. ed.	High sch. ed.	Preg-nant woman	Puer-peral women	Other women	New-borns	Other infants	School	Young childr.	Other childr.	Social conditions	Hygienic condit.	Chronic conditions	Other visits	Total		
LOKVE	0	1	0	0	5	6	0	6	0	11	0	0	7	0	200	3	238		
LOVRAN	1	0	0	0	116	224	88	161	269	0	123	4	0	0	624	0	1609		
MALI LOŠINJ	2	0	2	0	150	121	11	215	595	0	145	15	3	0	1736	1549	4540		
MALINSKA - DUBAŠNICA	1	0	1	0	49	126	5	83	180	0	43	19	0	0	652	0	1157		
MATULJI	2	1	0	2	198	457	238	381	330	0	187	226	33	1	1297	131	3479		
MOŠČENIČKA DRAGA	0	1	0	0	63	47	28	57	174	0	21	4	0	0	66	0	460		
MRKOPALJ	1	0	1	0	1	14	0	14	0	0	0	0	0	0	157	0	186		
NOVI VINODOLSKI	2	1	0	2	41	58	15	141	28	14	16	9	7	6	380	31	746		
OMIŠALJ	0	1	0	0	10	40	1	36	56	0	10	3	0	0	122	0	278		
OPATIJA	7	2	7	0	291	661	603	606	797	0	398	344	60	6	1908	9	5683		
PUNAT	1	0	1	0	42	48	20	48	109	0	20	3	0	0	134	0	424		
RAB	2	0	1	1	132	1100	16	1188	1912	0	0	0	0	0	892	177	5417		
RAVNA GORA	0	1	0	0	0	2	0	2	0	6	0	0	0	0	118	0	128		
RIJEKA	33	1	34	0	2410	7749	2108	7092	5460	0	2583	1287	283	33	13844	510	43359		
SKRAD	0	1	0	0	7	21	2	23	12	10	4	0	0	0	321	13	413		
VINODOLSKA	0	1	0	0	23	42	7	60	17	18	8	5	13	4	184	21	402		
VIŠKOVO	1	0	1	0	157	499	49	490	329	0	64	35	15	0	374	36	2048		
VRBNIK	0	1	0	0	5	7	0	12	23	0	13	9	0	0	83	0	152		
VRBOVSKO	1	0	1	0	23	36	21	46	62	38	36	54	89	76	131	307	919		
KOSTRENA	1	0	1	0	129	260	113	158	267	1	100	68	68	92	222	18	1496		
LIČKO-SENJSKA																			
ŽUPANIJA	9	0	4	5	177	754	74	642	391	0	287	217	36	14	7038	432	10062		
BRINJE	1	0	0	1	4	120	3	70	49	0	1	0	0	0	622	128	997		
GOSPIĆ	1	0	1	0	33	290	9	297	18	0	6	1	9	1	553	3	1220		
NOVALJA	1	0	1	0	45	68	4	67	72	0	17	3	0	0	1272	0	1548		
OTOČAC	3	0	0	3	35	34	9	34	0	0	0	0	0	0	2782	0	2894		
PERUŠIĆ	1	0	1	0	20	29	48	29	14	0	0	0	27	13	1187	88	1455		
SENJ	2	0	1	1	40	213	1	145	238	0	263	213	0	0	622	213	1948		
VIROVITIČKO-PODRAVSKA																			
ŽUPANIJA	17	2	8	9	486	3258	905	3001	2117	23	1041	566	255	137	7944	340	20073		
ČAČINCI	1	0	0	1	62	153	251	119	244	0	173	144	22	8	437	0	1613		
GRADINA	1	0	0	1	51	64	6	102	198	0	42	6	4	2	281	0	756		
ORAHOVICA	2	0	2	0	15	57	205	54	177	0	95	115	2	0	189	0	909		
PITOMAČA	2	1	1	1	39	1087	38	956	241	0	2	1	0	0	1395	330	4089		
SLATINA	4	1	1	3	63	538	127	482	274	5	204	217	127	60	1975	0	4072		
SUHOPOLJE	1	0	0	1	4	103	0	117	263	0	40	0	0	0	485	10	1022		
ŠPIŠIĆ BUKOVICA	1	0	1	0	31	203	38	104	190	0	15	21	23	17	342	0	984		
VIROVITICA	3	0	2	1	27	849	0	761	139	0	40	4	26	0	2229	0	4075		
VOČIN	1	0	1	0	175	99	52	276	264	18	98	51	50	47	99	0	1229		
ZDENCI	1	0	0	1	19	105	188	30	127	0	332	7	1	3	512	0	1324		
POŽEŠKO-SLAVONSKA																			
ŽUPANIJA	11	1	7	3	615	2749	237	3187	3050	0	457	51	119	119	7727	2366	20677		
ČAGLIN	1	0	0	1	114	60	0	120	320	0	0	0	0	0	998	82	1694		
LIPIK	2	0	2	0	36	244	16	220	110	0	78	26	0	0	1930	1930	4590		
PAKRAC	1	1	0	0	20	202	75	285	153	0	1	2	2	119	1192	275	2326		
PLETERNICA	2	0	1	1	51	426	0	449	559	0	1	0	0	0	1541	0	3027		
POŽEGA	4	0	3	1	368	1513	146	1792	1252	0	375	11	115	0	1697	79	7348		
VELIKA	1	0	1	0	26	304	0	321	656	0	2	12	2	0	369	0	1692		
BRODSKO-POSAVSKA																			
ŽUPANIJA	33	3	7	26	682	3168	707	3942	2803	22	1053	338	109	97	33541	1208	47670		
BEBRINA	1	0	0	1	27	129	19	139	149	2	81	9	4	2	1362	42	1965		
BRODSKI STUPNIK	1	0	0	1	41	83	28	155	155	2	78	28	9	6	1780	9	2374		
DAVOR	1	0	0	1	42	107	3	130	61	0	7	2	0	0	1302	0	1654		
DONJI ANDRIJEVCI	1	0	0	1	28	100	109	128	215	2	140	51	4	10	1240	35	2062		
GARČIN	1	0	0	1	27	136	15	122	159	2	120	50	4	11	1187	38	1871		
GUNDINCI	1	0	0	1	24	176	14	176	80	1	62	11	17	10	540	23	1134		
NOVA GRADIŠKA	6	0	1	5	3	123	0	137	231	0	0	0	0	0	5371	556	6421		
OPRISAVCI	1	0	0	1	15	215	14	245	108	0	40	10	4	4	838	37	1530		
ORIOVAC	1	0	0	1	14	180	12	130	45	0	56	45	4	6	1565	37	2094		
PODCRKAVLJE	1	0	0	1	16	48	5	57	33	0	5	3	2	2	548	3	722		
SIBINJ	1	0	0	1	35	120	21	122	118	1	61	15	3	10	1180	12	1698		
SLAVONSKI BROD	16	0	6	10	267	1292	209	1839	804	7	250	36	20	17	14476	314	19531		
SLAVONSKI ŠAMAC	0	1	0	0	21	67	59	93	191	2	25	6	4	4	602	29	1103		
VELIKA KOPANICA	0	1	0	0	23	184	14	184	92	1	54	13	20	8	464	7	1064		

Tablica - Table 1. nastavak - continuation 4

	Broj timova		Djelatnici						Broj patronažnih posjeta po odgovarajućim skupinama									Ukupno
	Puno djel. r.v. r.v.		VSS	SSS	Trudnici	Babi njači	Ostalim ženama	Novorođenč.	Dojenčadi	Školi	Maloj djeci	Ostaloj djeci	Soc. prilike	Higij. prilike	Kron. bolesn.	Ostali posj.		
	Full timer	Part timer	Jun. coll. ed.	High sch. ed.	Preg-nant woman	Puer-peral women	Other women	New-borns	Other infants	School	Young childr.	Other childr.	Social conditions	Hygi-enic condit.	Chronic conditi-ons	Other visits		
VRPOLJE	1	0	0	1	84	162	138	162	151	1	59	53	12	5	665	51	1543	
SIKIREVCI	0	1	0	0	15	46	47	123	211	1	15	6	2	2	421	15	904	
ZADARSKA ŽUPANIJA	41	1	25	16	650	6256	1759	5921	2350	24	862	466	294	558	24970	917	45027	
BENKOVAC	2	0	2	0	86	784	51	780	321	4	172	68	79	12	767	29	3153	
BIBINJE	1	0	1	0	17	131	60	119	149	0	64	4	12	0	503	21	1080	
BIOGRAD NA MORU	4	0	4	0	3	859	3	687	22	0	29	3	5	0	2599	1	4211	
GALOVAC	0	0	0	0	6	58	28	55	30	0	12	0	0	0	151	0	340	
GRAČAC	0	1	0	0	0	24	0	24	15	0	10	0	3	0	450	248	774	
KALI	1	0	0	1	1	78	8	46	33	0	8	5	0	1	140	20	340	
KUKLJICA	0	0	0	0	1	41	4	27	14	0	7	5	0	0	30	9	138	
NIN	3	0	1	2	39	137	105	146	110	0	40	35	11	2	597	1	1223	
NOVIGRAD (ZADAR)	2	0	0	2	11	76	32	68	44	0	7	10	0	0	733	2	983	
OBROVAC	1	0	1	0	44	179	14	156	94	0	11	3	1	0	523	6	1031	
PAG	1	0	1	0	52	112	8	112	78	4	41	79	2	0	1081	9	1578	
POLIČNIK	1	0	1	0	19	128	191	111	44	0	37	11	79	70	858	70	1618	
POSEDARJE	2	0	0	2	19	83	66	80	58	0	17	27	10	5	767	20	1152	
PREKO	1	0	0	1	6	109	13	66	42	0	26	11	0	2	587	17	879	
PRIVLAKA	1	0	0	1	26	168	15	168	92	0	6	4	11	0	370	1	861	
RAŽANAC	1	0	0	1	2	82	64	68	73	0	9	30	3	1	720	11	1063	
STARIGRAD	1	0	0	1	14	70	20	66	28	8	5	17	0	0	146	0	374	
SUKOŠAN	1	0	0	1	20	213	94	189	118	0	35	8	8	2	351	3	1041	
ŠKABRNJE	2	0	0	2	6	42	48	43	44	0	14	12	3	1	205	1	419	
VIR	0	0	0	0	14	126	12	126	48	0	6	2	4	0	316	1	655	
ZADAR	14	0	14	0	253	2690	863	2734	863	8	229	117	52	33	13056	447	21345	
ZEMUNIK DONJI	2	0	0	2	11	66	60	50	30	0	77	15	11	429	20	0	769	
OSJEČKO-BARANJSKA ŽUPANIJA	71	9	61	10	3253	10057	3052	10724	14315	35	2830	769	222	287	67225	1549	114318	
ANTUNOVAC	1	0	1	0	51	143	11	126	206	0	72	0	0	0	1266	0	1875	
BELI MANASTIR	3	0	3	0	185	302	521	324	512	0	157	58	96	153	2613	468	5389	
BELIŠĆE	3	0	3	0	272	560	41	428	665	0	37	7	0	0	2825	52	4887	
BILJE	2	0	2	0	89	141	122	143	249	9	96	72	13	12	1721	45	2712	
BIZOVAC	0	1	0	0	11	78	0	72	64	0	0	0	0	0	563	0	788	
ČEPIN	2	0	2	0	65	349	6	393	194	0	9	3	0	0	856	0	1875	
DARDA	2	0	2	0	137	217	205	227	251	0	120	24	0	0	2029	317	3527	
DONJI MIHOLJAC	1	0	1	0	209	599	267	598	644	0	81	2	34	38	1399	70	3941	
DRAŽ	1	0	1	0	40	38	3	39	43	0	19	11	2	10	1680	0	1885	
DRENJE	0	2	0	0	39	92	113	41	244	0	51	18	9	8	383	1	999	
ĐAKOVO	7	1	4	3	356	726	108	473	2660	0	378	50	7	0	4899	26	9683	
ĐURĐENOVAC	1	0	1	0	72	270	137	190	490	0	71	10	0	0	441	0	1681	
ERDUT	3	0	3	0	72	258	17	293	114	0	21	0	0	0	4459	0	5234	
ERNESTINOVO	1	0	1	0	45	73	6	142	24	0	10	9	0	0	1231	0	1540	
FERIČANCI	1	0	0	1	42	54	25	68	246	0	55	3	0	0	839	51	1383	
GORJANI	0	1	0	0	10	53	23	41	37	0	30	2	0	0	202	0	398	
KNEŽEVI VINOGRADI	1	0	1	0	48	165	51	168	215	0	62	21	6	2	1041	0	1779	
KOŠKA	1	0	0	1	85	38	0	429	372	0	43	0	3	0	842	0	1812	
LEVANJSKA VAROŠ	2	0	2	0	24	34	28	15	155	0	20	0	0	0	134	5	415	
MARIJANCI	1	0	1	0	47	138	86	155	128	0	16	1	9	8	315	19	922	
NAŠICE	2	0	1	1	96	414	8	458	1020	0	5	1	0	0	6360	278	8640	
OSIJEK	22	1	22	0	867	4149	372	4769	3618	0	844	208	0	0	21504	2	36333	
PETLOVAC	1	0	1	0	25	82	560	83	209	4	81	34	1	9	649	187	1924	
PETRIJEVCI	0	1	0	0	3	85	0	85	20	0	1	0	0	0	435	0	629	
PODGORAČ	1	0	0	1	32	13	131	25	303	22	279	101	29	26	164	0	1125	
POPOVAC	1	0	1	0	44	25	35	25	182	0	67	61	0	0	894	0	1333	
PUNITOVCI	0	1	0	0	33	74	46	60	49	0	14	13	0	0	865	0	1154	
SEMELJCI	2	0	0	2	58	65	0	59	339	0	31	0	0	0	719	0	1271	
STRIZIVOJNA	0	1	0	0	17	59	3	50	167	0	7	0	0	0	284	0	587	
TRNAVA	3	0	2	1	19	20	5	20	115	0	76	41	1	0	945	3	1245	
VALPOVO	3	0	3	0	13	290	9	296	250	0	2	12	0	0	3306	0	4178	
VILJEVO	1	0	1	0	52	107	51	115	143	0	32	2	1	13	308	14	838	
MAGADENOVAC	1	0	1	0	48	181	59	170	104	0	19	4	11	8	290	11	905	
VLADISLAVCI	1	0	1	0	47	165	3	144	283	0	24	1	0	0	764	0	1431	

Tablica - Table 1. nastavak - continuation 5

	Broj timova		Djelatnici		Broj patronažnih posjeta po odgovarajućim skupinama												Ukupno
	Puno djel. r.v.	r.v.	VSS	SSS	Trudnici	Babi njači	Ostalim ženama	Novorođenč.	Dojenčadi	Školi	Maloj djeci	Ostaloj djeci	Soc. prilike	Higij. prilike	Kron. bolesn.	Ostali posj.	
	No. teams Health workers				The number of health visits to special risk population												
	Full timer	Part timer	Jun. coll. ed.	High sch. ed.	Preg-nant woman	Puer-peral women	Other women	New-borns	Other infants	School	Young childr.	Other childr.	Social condit-ions	Hygi-enic condit.	Chronic conditi-ions	Other visits	Total
ŠIBENSKO-KNINSKA																	
ŽUPANIJA	21	0	20	1	409	2951	631	2972	2484	6	827	163	70	11	18696	97	29317
DRNIŠ	2	0	2	0	8	174	1	189	63	0	48	0	0	1	1898	0	2382
KNIN	3	0	3	0	89	1086	155	1062	262	0	101	69	20	6	2237	0	5087
PRIMOŠTEN	2	0	2	0	59	263	62	264	368	0	82	11	1	0	1898	9	3017
ŠIBENIK	12	0	12	0	178	1167	363	1140	1572	6	550	81	45	2	10813	33	15950
VODICE	2	0	1	1	75	261	50	317	219	0	46	2	4	2	1850	55	2881
VUKOVARSKO-SRIJEMSKA																	
ŽUPANIJA	15	0	9	6	472	2291	394	2122	2002	428	72	9	5	3	11230	1410	20438
BABINA GREDA	1	0	0	1	15	110	30	105	33	0	14	3	4	3	709	0	1026
BOŠNJACI	1	0	0	1	28	147	11	146	49	0	2	2	0	0	689	0	1074
CERNA	1	0	1	0	76	110	3	83	162	2	20	3	1	0	826	3	1289
DRENOVCI	1	0	0	1	12	12	0	12	34	0	0	0	0	0	1118	0	1188
GUNJA	2	0	0	2	4	130	0	139	373	0	22	0	0	0	1808	12	2488
ILOK	1	0	1	0	27	149	2	156	92	426	13	1	0	0	887	0	1753
VRBANJA	1	0	0	1	9	71	0	73	39	0	1	0	0	0	1299	0	1492
VUKOVAR	7	0	7	0	301	1562	348	1408	1220	0	0	0	0	0	3894	1395	10128
SPLITSKO-DALMATINSKA																	
ŽUPANIJA	90	8	86	4	2505	18998	3268	21277	10820	517	2930	1301	849	462	53312	2795	119034
BAŠKA VODA	0	1	0	0	15	169	61	169	59	0	21	5	0	0	86	0	585
DICMO	1	0	1	0	6	71	0	63	4	0	6	0	0	0	61	0	211
BRELA	0	1	0	0	0	100	17	100	17	0	1	2	0	0	25	0	262
MUČ	1	0	1	0	69	280	10	286	180	4	8	2	5	7	815	0	1666
DUGI RAT	1	0	1	0	49	284	21	311	136	111	6	3	13	16	248	16	1214
GRADAC	0	1	0	0	13	20	77	35	9	8	3	8	3	2	158	56	392
HRVACE	1	0	1	0	2	140	0	148	75	0	37	0	0	0	237	0	639
HVAR	1	0	1	0	66	263	10	263	10	0	34	7	0	0	935	29	1617
IMOTSKI	4	0	3	1	273	1085	188	1096	360	55	126	94	60	34	1575	57	5003
KAŠTELA	6	0	6	0	286	1294	125	1464	882	6	189	78	45	38	2909	0	7316
KLIS	1	0	1	0	22	228	30	236	31	1	16	6	5	2	128	0	705
KOMIŽA	1	0	0	1	5	58	7	13	42	5	19	17	5	2	418	791	1382
LOVREČ	1	0	0	1	23	46	350	44	74	0	79	74	184	38	1300	215	2427
MAKARSKA	2	1	2	0	2	850	66	821	93	0	14	5	0	0	74	0	1925
MARINA	1	0	0	1	87	92	135	62	68	7	95	21	79	82	352	313	1393
NEREŽIŠĆA	1	0	1	0	0	63	5	68	120	0	0	0	0	0	1072	0	1328
OMIŠ	3	0	3	0	161	1533	101	1321	588	201	48	21	26	49	2168	93	6310
OTOK	1	0	1	0	13	90	0	100	115	0	0	0	0	0	259	0	577
PODGORA	0	1	0	0	1	134	9	128	24	0	4	3	0	0	26	0	329
POSTIRA	1	0	1	0	0	64	0	71	60	0	0	0	0	0	1474	0	1669
SINJ	5	0	5	0	35	1048	0	1098	1098	2	211	5	0	0	2346	3	5846
SOLIN	4	0	4	0	184	1448	461	1394	456	0	374	29	0	0	1213	0	5559
SPLIT	42	0	42	0	800	6958	849	9359	5279	0	1450	810	4	5	25441	0	50955
STARI GRAD	1	0	1	0	84	401	59	405	24	0	23	21	0	0	211	173	1401
SUPETAR	1	0	1	0	1	90	92	88	151	0	11	0	0	0	1073	1	1507
ŠESTANOVAC	1	0	1	0	83	286	58	189	128	103	14	13	149	36	634	98	1791
TRILJ	2	0	2	0	13	665	182	571	320	0	50	18	0	0	976	0	2795
TROGIR	4	0	4	0	69	605	18	684	162	10	56	25	100	104	4673	888	7394
VRGORAC	1	0	1	0	108	110	163	218	110	4	0	0	83	18	787	20	1621
VRLIKA	1	0	1	0	2	66	0	61	14	0	4	0	1	0	1039	7	1194
ZAGVOZD	1	0	1	0	7	80	125	26	53	0	6	23	77	25	312	35	769
DUGOPOLJE	0	1	0	0	26	259	36	264	51	0	22	9	5	4	172	0	848
LEČEVICA	0	1	0	0	0	22	0	28	11	0	0	0	5	0	112	0	178
TUČEPI	0	1	0	0	0	96	13	93	16	0	3	2	0	0	3	0	226
ISTARSKA ŽUPANIJA	39	7	37	2	1252	5021	1526	6329	1999	39	498	215	503	103	44056	1207	62748
BALE	0	1	0	0	2	9	2	10	1	0	0	0	1	0	130	1	156
BARBAN	1	0	1	0	68	81	55	88	173	6	25	13	113	13	982	191	1808
BUJE	1	0	1	0	51	303	82	310	75	0	16	25	19	2	1521	84	2488
BUZET	1	0	1	0	51	63	5	191	27	0	7	0	9	0	1456	10	1819
KANFANAR	0	1	0	0	4	36	0	40	1	1	0	0	1	0	338	5	426
LABIN	5	0	5	0	137	408	47	616	144	0	28	19	14	1	5380	29	6823
LIŽNJAN	1	0	1	0	20	81	13	87	90	0	7	0	5	4	903	0	1210
MARČANA	1	0	1	0	56	39	55	95	18	22	0	0	0	0	1548	34	1867
MEDULIN	1	0	1	0	23	171	23	173	122	0	6	3	0	7	936	0	1464
NOVIGRAD	2	0	1	1	7	120	10	130	7	0	8	0	2	0	150	10	444

Tablica - Table 1. nastavak - continuation 6

	Broj timova		Djelatnici		Broj patronažnih posjeta po odgovarajućim skupinama												Ukupno
	Puno djel. r.v. r.v.		VŠS	SSS	Trud-nici	Babi njači	Ostalim ženama	Novo-rođenč.	Dojen-čadi	Školi	Maloj djeci	Ostaloj djeci	Soc. prilike	Higij. prilike	Kron. bolesn.	Ostali posj.	
	No. teams		Health workers		The number of health visits to special risk population												
	Full timer	Part timer	Jun. coll. ed.	High sch. ed.	Preg-nant woman	Puer-peral women	Other women	New-borns	Other infants	School	Young childr.	Other childr.	Social condit-tions	Hygi-enic condit.	Chronic conditi-ons	Other visits	
PAZIN	3	0	3	0	117	286	1	615	22	0	28	0	139	1	4334	0	5543
POREČ	2	0	2	0	22	258	0	483	0	0	0	0	0	0	3924	0	4687
PULA	11	0	11	0	448	1724	602	1817	1024	1	252	64	65	23	10005	288	16313
ROVINJ	3	0	3	0	85	295	67	373	75	2	49	50	78	27	2924	160	4185
SVETI LOVREČ	0	1	0	0	2	35	0	59	0	0	0	0	0	0	390	0	486
SVETVINČENAT	0	1	0	0	20	56	48	68	53	0	8	0	6	0	701	0	960
UMAG	2	0	1	1	14	563	4	581	6	0	5	0	1	0	2857	257	4288
VIŠNJAN	1	0	1	0	3	37	49	0	0	0	0	0	0	0	1347	0	1436
VIŽINADA	0	1	0	0	4	10	0	27	0	0	0	0	0	0	797	0	838
VODNJAN	3	0	3	0	88	283	433	341	155	3	53	31	20	23	1718	122	3270
VRSAR	1	0	1	0	3	48	0	86	0	0	0	0	0	0	414	0	551
ŽMINJ	0	1	0	0	25	99	30	102	6	4	6	10	30	2	901	16	1231
KAŠTELIR - LABINCI	0	1	0	0	2	16	0	37	0	0	0	0	0	0	400	0	455
DUBROVAČKO-NERETVANSKA																	
ŽUPANIJA	22	5	10	12	565	3644	523	4523	1006	532	895	683	469	150	23051	2535	38576
BLATO	1	0	1	0	49	35	15	3	44	420	171	113	5	3	2519	15	3392
DUBROVNIK	5	2	3	2	98	1526	80	2287	179	12	71	46	250	10	5257	347	10163
KONAVLE	2	0	0	2	16	148	0	150	2	0	7	8	0	0	2156	519	3006
KORČULA	1	1	1	0	24	166	18	177	172	0	41	5	23	16	679	15	1336
METKOVIĆ	2	0	1	1	96	712	0	715	289	0	148	83	29	19	1332	0	3423
MLJET	1	0	0	1	14	28	2	19	16	0	3	0	0	0	1349	251	1682
OPUZEN	1	0	1	0	32	160	0	160	44	0	82	20	19	10	897	0	1424
OREBIĆ	1	1	0	1	63	131	85	181	58	2	46	31	68	18	2125	56	2864
PLOČE	3	0	1	2	40	270	196	364	60	19	28	36	40	65	1021	520	2659
STON	1	0	0	1	1	39	0	29	10	0	0	0	0	0	1320	259	1658
VELA LUKA	1	0	0	1	121	158	93	169	106	6	43	16	23	6	1596	21	2358
DUBROVAČKO PRIMORJE	1	0	0	1	7	7	28	8	14	0	112	183	10	1	1058	0	1428
JANJINA	0	1	0	0	0	16	0	12	4	0	0	0	0	0	42	0	74
TRPANJ	1	0	1	0	4	4	2	6	6	0	10	13	2	2	850	3	902
ŽUPA DUBROVAČKA	1	0	1	0	0	244	4	243	2	73	133	129	0	0	850	529	2207
MEĐIMURSKA ŽUPANIJA	15	0	14	1	643	3577	1276	3589	4531	20	1521	469	326	149	6468	432	23001
ČAKOVEC	15	0	14	1	643	3577	1276	3589	4531	20	1521	469	326	149	6468	432	23001

Tablica - Table 2. Usporedni prikaz broja posjeta u PATRONAŽNOJ ZDRAVSTVENOJ DJELATNOSTI od 1990. do 1999. godine u Hrvatskoj - The number of visits in Croatia 1990-99, from the Health Visitors Service

GODINA	UKUPNO	POSJETI ŽENAMA	POSJETI DJECI	POSJETI DOMAĆINSTVIMA	POSJETI ŠKOLAMA
Year	Total	Visits to women	Visits to children	Visits to households	Visits to schools
1990.	1,035.737	134.100	292.929	608.346	362
1991.	837.829	108.278	218.782	510.448	321
1992.	707.679	101.971	180.651	424.973	84
1993.	698.675	100.411	177.051	413.074	8.139
1994.	720.905	91.334	151.439	475.946	2.186
1995.	976.010	133.331	226.806	613.755	2.118
1996.	1,085.963	162.341	264.012	656.860	2.750
1997.	1,221.618	179.702	293.467	745.882	2.567
1998.	1,259.912	194.054	309.457	753.438	2.963
1999.	1,177.853	192.236	301.346	662.427	2.029

KUĆNA NJEGA - Health Care Service

Zdravstvenu njegu u kući provode registrirane i ovlaštene ustanove za njegu u kući kao zdravstvenu djelatnost na primarnoj razini.

Prema Zakonu o zdravstvenoj zaštiti (NN 1/97), članak 68, ustanova za zdravstvenu njegu u kući provodi zdravstvenu njegu i rehabilitaciju bolesnika po uputama i pod stručnim nadzorom doktora medicine. Medicinska sestra općeg smjera poslove zdravstvene njege bolesnika obavlja samostalno.

Utvrđeni standardni broj osiguranih osoba za provođenje zdravstvene njege u kući je 5.500 osiguranika.

U ovoj djelatnosti (tablica 1.) rade 102 više medicinske sestre i 742 medicinske sestre SSS, te 1 medicinska sestra u prosjeku obuhvaća 4.808 osiguranika (prema izvješćima iz primarne zdravstvene zaštite u 1999. godini je registrirano 4,057.962 osiguranika).

Ukupan broj posjeta zbog njege u kući u 1999. godini je 1,650.977, a u 1998. godini je registrirano 1,353.044 posjeta. U odnosu na prethodnu godinu zabilježeno je povećanje broja uposlenih u djelatnosti za 12% (101 medicinska sestra više) i izvršenog posla za 18%.

Tablica - Table 1. Broj timova, zdravstvenih djelatnika i broj posjeta u KUĆNOJ NJEZI po županijama i općinama Hrvatske u 1999. godini - The number of teams, health workers and the number of visits in 1999 in Croatia from the Health Care Service, by county and community

	Broj timova		Djelatnici						Broj posjeta po odgovarajućim skupinama										Ukupno
	Puno djel. r.v. r.v.		VSS	SSS	Trud-nici	Babi njači	Ostalim ženama	Novo-rođenč.	Dojen-čadi	Maloj djeci	Ostaloj djeci	Soc. prilike	Higij. prilike	Kron. bolesn.	Ostali posj.				
	No. teams	Health workers	Jun. coll. ed.	High sch. ed.	Preg-nant woman	Puer-peral women	Other women	New-borns	Other infants	Young childr.	Other childr.	Social condit-ions	Hygi-enic condit.	Chronic conditi-ons	Other visits	Total			
HRVATSKA	844	16	102	742	0	2	2050	0	2	1044	21566	1236	2037	1487001	136039	1650977			
GRAD ZAGREB	182	0	22	160	0	0	0	0	0	214	18404	0	499	299116	53034	371267			
GRAD ZAGREB	182	0	22	160	0	0	0	0	0	214	18404	0	499	299116	53034	371267			
ZAGREBAČKA ŽUPANIJA	52	0	6	46	0	0	0	0	0	0	0	0	0	143481	17733	161214			
BRDOVEC	2	0	0	2	0	0	0	0	0	0	0	0	0	4049	0	4049			
DUBRAVA	2	0	0	2	0	0	0	0	0	0	0	0	0	0	47	47			
JASTREBARSKO	3	0	0	3	0	0	0	0	0	0	0	0	0	7100	58	7158			
PUŠĆA	2	0	0	2	0	0	0	0	0	0	0	0	0	4322	0	4322			
SVETI IVAN ZELINA	2	0	1	1	0	0	0	0	0	0	0	0	0	53915	0	53915			
SVETA NEDJELJA	2	0	0	2	0	0	0	0	0	0	0	0	0	6672	11120	17792			
VRBOVEC	2	0	0	2	0	0	0	0	0	0	0	0	0	0	47	47			
VELIKA GORICA	14	0	0	14	0	0	0	0	0	0	0	0	0	22962	2775	25737			
ZAPREŠIĆ	3	0	1	2	0	0	0	0	0	0	0	0	0	5525	360	5885			
BISTRA	18	0	4	14	0	0	0	0	0	0	0	0	0	34099	3326	37425			
BEDENICA	2	0	0	2	0	0	0	0	0	0	0	0	0	4837	0	4837			
KRAPINSKO-ZAGORSKA ŽUPANIJA	23	0	2	21	0	0	0	0	0	0	1872	0	0	36089	0	37961			
BEDEKOVČINA	2	0	0	2	0	0	0	0	0	0	0	0	0	8395	0	8395			
HUM NA SUTLI	1	0	0	1	0	0	0	0	0	0	0	0	0	2153	0	2153			
KRAPINA	5	0	1	4	0	0	0	0	0	0	0	0	0	7607	0	7607			
MARIJA BISTRICA	2	0	0	2	0	0	0	0	0	0	0	0	0	4032	0	4032			
STUBIČKE TOPLICE	6	0	0	6	0	0	0	0	0	0	0	0	0	5166	0	5166			
ZLAȚAR	7	0	1	6	0	0	0	0	0	0	1872	0	0	8736	0	10608			
SISAČKO-MOSLAVAČKA ŽUPANIJA	6	0	3	4	0	0	0	0	0	0	0	0	0	7960	2650	10610			
KUTINA	2	0	1	1	0	0	0	0	0	0	0	0	0	1562	71	1633			
PETRINJA	1	0	1	1	0	0	0	0	0	0	0	0	0	2180	2010	4190			
POPOVAČA	2	0	1	1	0	0	0	0	0	0	0	0	0	4078	469	4547			
SISAK	1	0	0	1	0	0	0	0	0	0	0	0	0	140	100	240			
KARLOVAČKA ŽUPANIJA	36	0	5	31	0	0	0	0	0	2	10	66	285	66669	4363	71395			
DUGA RESA	5	0	1	4	0	0	0	0	0	0	0	0	0	7157	1680	8837			
KARLOVAC	28	0	1	27	0	0	0	0	0	2	10	0	0	50737	2607	53356			
OGULIN	3	0	3	0	0	0	0	0	0	0	0	66	285	8775	76	9202			

Tablica - Table 1. nastavak - continuation 1

	Broj timova		Djelatnici			Broj posjeta po odgovarajućim skupinama										Ukupno
	Puno djel. r.v. r.v.		VSS	SSS	Trudnici	Babi njači	Ostalim ženama	Novo-rođenč.	Dojenčadi	Maloj djeci	Ostaloj djeci	Soc. prilike	Higij. prilike	Kron. bolesn.	Ostali posj.	
	No. teams		Health workers			The number of health visits to special risk population										
	Full timer	Part timer	Jun. coll. ed.	High sch. ed.	Preg-nant woman	Puer-peral women	Other women	New-borns	Other infants	Young childr.	Other childr.	Social conditions	Hygi-enic condit.	Chronic conditions	Other visits	
VARAŽDINSKA ŽUPANIJA	45	0	5	40	0	0	0	0	0	0	0	0	0	54318	0	54318
VARAŽDIN	45	0	5	40	0	0	0	0	0	0	0	0	0	54318	0	54318
KOPRIVNIČKO-KRIŽEVAČKA ŽUPANIJA	22	0	1	21	0	0	0	0	0	1	422	1000	1200	6275	2400	11298
ĐURĐEVAC	1	0	0	1	0	0	0	0	0	0	0	0	0	1	0	1
KOPRIVNICA	9	0	0	9	0	0	0	0	0	1	2	0	0	360	0	363
KRIŽEVCI	5	0	0	5	0	0	0	0	0	0	420	1000	1200	3980	2400	9000
NOVIGRAD PODRAVSKI	7	0	1	6	0	0	0	0	0	0	0	0	0	1934	0	1934
BJELOVARSKO-BILOGORSKA ŽUPANIJA	26	0	0	26	0	0	0	0	0	0	0	0	0	58880	231	59111
BJELOVAR	22	0	0	22	0	0	0	0	0	0	0	0	0	51054	0	51054
ČAZMA	2	0	0	2	0	0	0	0	0	0	0	0	0	3634	231	3865
DARUVAR	2	0	0	2	0	0	0	0	0	0	0	0	0	4192	0	4192
PRIMORSKO-GORANSKA ŽUPANIJA	86	13	27	58	0	0	0	0	0	0	324	0	0	114453	164	114941
CRIKVENICA	5	0	1	4	0	0	0	0	0	0	72	0	0	8780	0	8852
OMIŠALJ	5	0	1	4	0	0	0	0	0	0	0	0	0	8216	0	8216
OPATIJA	2	0	1	1	0	0	0	0	0	0	0	0	0	2120	0	2120
RAVNA GORA	1	3	1	0	0	0	0	0	0	0	0	0	0	1790	0	1790
RIJEKA	58	3	16	41	0	0	0	0	0	0	252	0	0	66623	0	66875
VINODOLSKA	7	0	3	4	0	0	0	0	0	0	0	0	0	13539	0	13539
VIŠKOVO	6	7	4	2	0	0	0	0	0	0	0	0	0	9308	68	9376
VRBOVSKO	2	0	0	2	0	0	0	0	0	0	0	0	0	4077	96	4173
VIROVITIČKO-PODRAVSKA ŽUPANIJA	61	0	7	54	0	0	0	0	0	824	43	0	0	172258	0	173125
ORAHOVICA	4	0	0	4	0	0	0	0	0	0	43	0	0	8224	0	8267
PITOMAČA	2	0	0	2	0	0	0	0	0	0	0	0	0	3623	0	3623
SLATINA	38	0	5	33	0	0	0	0	0	0	0	0	0	136526	0	136526
VIROVITICA	17	0	2	15	0	0	0	0	0	824	0	0	0	23885	0	24709
POŽEŠKO-SLAVONSKA ŽUPANIJA	3	0	1	2	0	0	0	0	0	0	0	0	0	15729	0	15729
PLETERNICA	1	0	0	1	0	0	0	0	0	0	0	0	0	11385	0	11385
POŽEGA	2	0	1	1	0	0	0	0	0	0	0	0	0	4344	0	4344
BRODSKO-POSAVSKA ŽUPANIJA	54	3	2	52	0	0	1926	0	0	0	0	0	0	96064	12267	110257
BEBRINA	2	1	0	2	0	0	0	0	0	0	0	0	0	3067	0	3067
DONJI ANDRIJEVCI	5	0	0	5	0	0	0	0	0	0	0	0	0	5000	6000	11000
GARČIN	4	0	0	4	0	0	0	0	0	0	0	0	0	9534	0	9534
NOVA GRADIŠKA	10	0	1	9	0	0	1926	0	0	0	0	0	0	11630	6169	19725
OPRISAVCI	1	0	0	1	0	0	0	0	0	0	0	0	0	2136	0	2136
ORIOVAC	4	0	0	4	0	0	0	0	0	0	0	0	0	7465	0	7465
SLAVONSKI BROD	28	0	1	27	0	0	0	0	0	0	0	0	0	54586	98	54684
VRPOLJE	0	2	0	0	0	0	0	0	0	0	0	0	0	2646	0	2646
OSJEČKO-BARANJSKA ŽUPANIJA	140	0	10	130	0	0	0	0	0	0	2	0	0	250411	8723	259136
BELI MANASTIR	6	0	0	6	0	0	0	0	0	0	0	0	0	7920	481	8401
BELIŠĆE	6	0	0	6	0	0	0	0	0	0	0	0	0	14096	0	14096
BILJE	1	0	0	1	0	0	0	0	0	0	0	0	0	2148	0	2148
DONJI MIHOLJAC	4	0	1	3	0	0	0	0	0	0	0	0	0	8733	0	8733
ĐAKOVO	9	0	0	9	0	0	0	0	0	0	0	0	0	14560	0	14560
MARIJANCI	2	0	0	2	0	0	0	0	0	0	0	0	0	730	4368	5098
NAŠICE	2	0	0	2	0	0	0	0	0	0	0	0	0	3625	0	3625
OSIJEK	107	0	9	98	0	0	0	0	0	0	2	0	0	197302	1103	198407
VALPOVO	3	0	0	3	0	0	0	0	0	0	0	0	0	1297	2771	4068
ŠIBENSKO-KNINSKA ŽUPANIJA	12	0	1	11	0	0	0	0	0	0	0	0	0	11686	176	11862
ŠIBENIK	11	0	1	10	0	0	0	0	0	0	0	0	0	10760	176	10936
TISNO	1	0	0	1	0	0	0	0	0	0	0	0	0	926	0	926

Tablica - Table 1. nastavak - continuation 2

	Broj timova		Djelatnici			Broj posjeta po odgovarajućim skupinama										Ukupno
	Puno djel.		VSS	SSS	Trud-	Babi-	Ostalim	Novo-	Dojen-	Maloj	Ostaloj	Soc.	Higij.	Kron.	Ostali	
	r.v.	r.v.			nici	njači	ženama	rođenč.	čadi	djeci	djeci	prilike	prilike	bolesn.	posj.	
	No. teams	Health workers	The number of health visits to special risk population													
Full timer	Part timer	Jun. coll.	High sch. ed.	Preg-nant woman	Puer-peral women	Other women	New-borns	Other infants	Young childr.	Other childr.	Social condit.	Hygienic condit.	Chronic condit.	Other visits	Total	
VUKOVARSKO-SRIJEMSKA																
ŽUPANIJA	21	0	0	21	0	0	0	0	0	0	0	0	0	43455	0	43455
ANDRIJAŠEVCI	1	0	0	1	0	0	0	0	0	0	0	0	0	928	0	928
GRADIŠTE	2	0	0	2	0	0	0	0	0	0	0	0	0	2070	0	2070
NUŠTAR	16	0	0	16	0	0	0	0	0	0	0	0	0	36857	0	36857
VINKOVCI	2	0	0	2	0	0	0	0	0	0	0	0	0	3600	0	3600
ISTARSKA ŽUPANIJA	35	0	6	29	0	2	70	0	2	3	5	170	53	39315	33722	73342
LABIN	4	0	1	3	0	0	0	0	0	0	0	0	0	9772	0	9772
MEDULIN	1	0	1	0	0	2	70	0	2	3	5	0	0	500	90	672
PAZIN	1	0	1	0	0	0	0	0	0	0	0	0	0	0	2443	2443
POREČ	2	0	0	2	0	0	0	0	0	0	0	0	0	4780	186	4966
PULA	22	0	2	20	0	0	0	0	0	0	0	0	0	10135	29597	39732
ROVINJ	4	0	0	4	0	0	0	0	0	0	170	53	0	9217	1406	10846
VODNJAN	1	0	1	0	0	0	0	0	0	0	0	0	0	4911	0	4911
DUBROVAČKO-NERETVANSKA																
ŽUPANIJA	16	0	2	14	0	0	0	0	0	0	0	0	0	32246	0	32246
DUBROVNIK	12	0	1	11	0	0	0	0	0	0	0	0	0	19118	0	19118
METKOVIĆ	3	0	1	2	0	0	0	0	0	0	0	0	0	13128	0	13128
VELA LUKA	1	0	0	1	0	0	0	0	0	0	0	0	0	0	0	0
MEĐIMURSKA ŽUPANIJA	24	0	2	22	0	0	54	0	0	0	484	0	0	38596	576	39710
ČAKOVEC	19	0	2	17	0	0	0	0	0	0	0	0	0	30330	556	30886
DONJI KRALJEVEC	2	0	0	2	0	0	54	0	0	0	100	0	0	4026	20	4200
NEDELIŠĆE	2	0	0	2	0	0	0	0	0	0	384	0	0	3720	0	4104
SVETA MARIJA	1	0	0	1	0	0	0	0	0	0	0	0	0	520	0	520

SPECIJALISTIČKO-KONZILIJARNA DJELATNOST

- *Medical Specialist and Polyclinical Activities*

Za razliku od djelatnosti primarne zdravstvene zaštite, koja svoju aktivnost usmjerava na zaštitu i unapređenje zdravlja te ambulantno i kućno liječenje bolesti i stanja, specijalističko-konzilijarna djelatnost organizacijski je u pravilu povezana u cjelinu sa stacionarnom zdravstvenom zaštitom i usmjerena je samo na dijagnostiku i liječenje. Liječnici specijalisti raznih specijalnosti samostalno obavljaju poslove više razine zdravstvene zaštite. Oni, u pravilu, na zahtjev liječnika primarne zdravstvene zaštite obavljaju tražene specijalističko - konzilijarne preglede:

- djeluju kao konzultanti liječnicima primarne zdravstvene zaštite u nedovoljno jasnim dijagnostičkim i terapijskim slučajevima; dajući stručna mišljenja, njihovi su savjetnici i pomagači,
- obavljaju diferenciranje dijagnostičke postupke,
- posreduju u komunikaciji između djelatnosti primarne i stacionarne zdravstvene zaštite,
- preuzimaju u privremeni ciljani tretman bolesnika, ili provode traženi dijagnostički, terapijski ili rehabilitacijski zahvat

U pravilu, liječnik primarne zdravstvene zaštite upućuje osiguravatelja na specijalističko-konzilijarni pregled nakon obrade a na uputnicu upisuje razlog upućivanja, odnosno kakvo konzilijarno mišljenje ili zahvat traži. Konzilijarni liječnik daje mišljenje i nalaz iz provedenog dijagnostičkog postupka, mišljenje o terapijskom ili rehabilitacijskom postupku te mišljenje o prognozi bolesti i stanja.

U razdoblju od 1990. do 1999. godine nastale su znatne promjene u broju i strukturi specijalističko-konzilijarnih pregleda. U razdoblju od 1990. do 1994. godine, ukupan broj specijalističko-konzilijarnih pregleda smanjen je 28,8%. U tom razdoblju zabilježen je porast broja pregleda u specijalnostima: neurokirurgija (237,3%), fizikalna medicina (138,6%) i urologija (129,6%), na približno istom broju pregleda ostala je dermatovenerologija (103,8%), dok se u svim ostalim specijalnostima bilježi znatan pad broja posjeta na razini 40% do 80% od prijašnjeg. U Hrvatskoj je tijekom 1999. godine, ukupno bilo 6,279.535 specijalističko-konzilijarnih pregleda što je znatno više nego u 1995. godini (136%), ali još uvijek manje nego u 1990. godini (9.014.443).

Znatan porast broja pregleda bilježi se u specijalnostima: kardiologija (217%), nuklearna medicina (166%), interna (159%), pulmologija (157%), ORL (149%), dermatovenerologija (144%), urologija (138%), infektologija (135%), reumatologija (123,6%) i ftziologija (120,2%). Znatan se pad broja pregleda bilježi u onkologiji i radioterapiji (60%) dok se za sve ostale specijalnosti bilježe porasti, od kojih najmanji u psihijatriji (111%), ginekologiji (118%) i oftalmologiji (126%), dok broj pregleda u ostalim specijalnostima uglavnom bilježi veće poraste. Ovaj porast broja pregleda zaslužan je što je odnos broja pregleda u djelatnostima primarne zdravstvene zaštite i specijalističko-konzilijarnoj zaštiti promijenjen. U odnosu na 1995. godinu, kada je jedan specijalistički pregled obavljen na svakih 3,3 pregleda, u 1999. godini jedan je specijalistički pregled obavljen na svakih 2,8 pregleda u djelatnosti opće/obiteljske medicine. Udio specijalističko-konzilijarnih pregleda u odnosu na ukupan broj pregleda u primarnoj zdravstvenoj zaštiti s 30% u 1995. porastao je na 35%. u 1999. godini.

Analizom broja pregleda u specijalističko-konzilijarnoj djelatnosti u razdoblju od 1995. do 1999. godine, negativno se može ocijeniti značajno povećanje broja usluga. To znači da se ionako nepotrebno velik broj upućenih na specijalističke preglede i terapije povećao i da se veći dio bolesti i stanja "rješava" na razini specijalističko-konzilijarne zdravstvene zaštite. Restriktivniji pristup upućivanju na specijalističko-konzilijarne preglede od strane timova opće/obiteljske medicine, timova za zdravstvenu zaštitu dojenčadi i male djece i timova za zdravstvenu zaštitu žena, kao i financijska potpora tim timovima od strane Hrvatskog zavoda za zdravstveno osiguranje za smanjenje broja pregleda u ovoj djelatnosti, moguće su rješenje ovog problema. Na ovaj način djelatnosti primarne zdravstvene zaštite preuzele bi dio dijagnostike i liječenja koji mogu provesti same a specijalističko-konzilijarna djelatnost, koja je sada despecializirana i opterećena nepotrebnim, poslovima postala bi kvalitetniji i učinkovitiji sudionik u zdravstvenoj zaštiti pučanstva. Ovo smanjenje broja specijalističko-konzilijarnih pregleda treba ići uz održavanje (i poboljšanje) kvalitete dijagnostike i zaštite pacijenata, čime bi se znatno smanjila i racionalizirala zdravstvena potrošnja.

Tablica - Table 1/I

BROJ PREGLEDA U STALNIM I POVREMENIM SPECIJALISTIČKIM ORDINACIJAMA S UGOVOROM HZZO PO SPECIJALNOSTIMA, ŽUPANIJAMA I OPĆINAMA U HRVATSKOJ U 1999. GODINI - Medical examination total in permanent and temporary specialist offices with contract with Institute for Health Insurance by specialty, county and community, Croatia 1999

Županija - grad - općina	UKUPNO	DERMA- TOVE- NEROLOG	DIJA- BETES	DJEČJA KIRUR- GIJA	FIZIKALNA MED. I REHAB.	GINEKO- LOGIJA	HEMODIJA- LIZA	INFEKTO LOGIJA	INTERNA	KARDIO- LOGIJA	KIRUR- GIJA	MAX. FAC. KIRURG.
County, Town and Community	TOTAL	DERMA- TOLOGY-	DIABE- TOLOGY	CHILD SUR- GERY	PHYS. MEDI- CINE	GYNE- COLO- GY	HEMODIA- LYSIS	INFECC- TOLOGY	INTERN. MEDI- CINE	CARDIO- LOGY	SUR- GERY.	MAXILO- FACIAL SURGERY
HRVATSKA	6279535	301821	47289	75902	538744	201180	53184	121844	850874	77497	1019306	18068
GRAD ZAGREB	2114166	103792	34626	63830	153717	92849	584	77076	293086	42941	320790	0
GRAD ZAGREB	2114166	103792	34626	63830	153717	92849	584	77076	293086	42941	320790	0
ZAGREBAČKA ŽUPANIJA	80721	1740	0	0	19988	0	0	0	9874	0	6048	0
DUGO SELO	3741				3741							
IVANIČ-GRAD	6926								2313			
JASTREBARSKO	3867				1966							
SAMOBOR	33529				5699				7561		6048	
VRBOVEC	3379											
VELIKA GORICA	17672				3316							
ZAPREŠIĆ	11607	1740			5266							
KRAPINSKO-ZAGORSKA ŽUPANIJA	123206	10517	0	0	26947	0	0	0	17647	485	32396	0
KRAPINA	20866				3545				3016	485		
KRAPINSKE TOPLICE	11819				8094				3725			
STUBIČKE TOPLICE	4576				4468							
ZABOK	79533	10517			4428				10906		32396	
ZLATAR	6412				6412							
SISAČKO-MOSLAVAČKA ŽUPANIJA	180768	8407	0	0	26216	6925	9930	3888	24965	0	22710	0
KUTINA	6651				2626							
PETRINJA	9216				1708				2312			
SISAK	164901	8407			21882	6925	9930	3888	22653		22710	
KARLOVAČKA ŽUPANIJA	192934	12987	466	0	18362	6	0	1900	31748	0	36973	0
DUGA RESA	2693								2693			
KARLOVAC	165402	10529			16102				1900		34104	
OGULIN	24839	2458	466		2260	6			2998		2869	
VARAŽDINSKA ŽUPANIJA	197988	5799	0	0	20689	9040	0	3447	23962	0	20573	0
KLENOVNIK	7263											
VARAŽDIN	179833	5799			9797	9040		3447	23962		20573	
VARAŽDINSKE TOPLICE	10892				10892							
KOPRIVNIČKO-KRIŽEVAČKA ŽUPANIJA	129083	4785	0	0	13425	6087	7307	1100	12226	0	29356	0
ĐURĐEVAC	1106				1106							
KOPRIVNICA	122646	4785			12319	6087	7307	1100	12226		29356	
KRIŽEVCI	5331											
BJELOVARSKO-BILOGORSKA ŽUPANIJA	142199	9261	1765	0	18745	4541	8087	1101	11340	2729	21574	0
BJELOVAR	128752	9261	1765		11810	4541	8087	1101	11340	2729	21574	
DARUVAR	13447				6935							
PRIMORSKO-GORANSKA ŽUPANIJA	538513	27771	5524	0	56228	15420	15981	2800	62375	27333	85595	6808
CRIKVENICA	6035				1572				2624			
DELNICE	12909				4653				3293			
LOVRAN	33729				5788							
MALI LOŠINJ	2002										2002	
OMIŠALJ	980											
OPATIJA	28587				3180					20160		
RIJEKA	454271	27771	5524		41035	15420	15981	2800	56458	7173	83593	6808
LIČKO-SENJSKA ŽUPANIJA	21507	0	0	0	2032	0	0	0	4149	0	3761	0
GOSPIĆ	19318				2032				4149		3761	
SENJ	2189											

Tablica - Table 1/I nastavak - continuation 1

Županija - grad - općina	UKUPNO	DERMA- TOVE- NEROLOG	DIJA- BETES	DJEČJA KIRUR- GIJA	FIZIKALNA MED. I REHAB.	GINEKO- LOGIJA	HEMODIJA- LIZA	INFEKTO- LOGIJA	INTERNA	KARDIO- LOGIJA	KIRUR- GIJA	MAX. FAC. KIRURG.
County, Town and Community	TOTAL	DERMA- TOLOGY-	DIABE- TOLOGY	CHILD SUR- GERY	PHYS. MEDI- CINE	GYNE- COLO- GY	HEMODIA- LYSIS	INFECC- TOLOGY	INTERN. MEDI- CINE	CARDIO- LOGY	SUR- GERY.	MAXILO- FACIAL SURGERY
VIROVITIČKO-PODRAVSKA												
ŽUPANIJA	90291	5415	0	0	7995	1538	0	540	15982	0	15416	0
SLATINA	5529				4255							
VIROVITICA	84762	5415			3740	1538		540	15982		15416	
POŽEŠKO-SLAVONSKA												
ŽUPANIJA	115714	3267	0	0	6853	6338	0	1483	11502	0	29424	0
PAKRAC	27691					522			3912		15299	
POŽEGA	88023	3267			6853	5816		1483	7590		14125	
BRODSKO-POSAVSKA												
ŽUPANIJA	264372	16252	0	0	20796	5094	0	2319	29795	0	57543	0
NOVA GRADIŠKA	67230	2011			5731				11800		12471	
SLAVONSKI BROT	197142	14241			15065	5094		2319	17995		45072	
ZADARSKA ŽUPANIJA	176404	9679	0	0	15633	5098	0	1176	38169	0	28402	0
OBROVAC	146											
ZADAR	176258	9679			15633	5098		1176	38169		28402	
OSJEČKO-BARANJSKA												
ŽUPANIJA	467764	19240	0	0	5654	20297	0	5458	71047	0	86443	10140
BELIŠĆE	7800											
BIZOVAC	1782				1782							
ĐAKOVO	7381											
NAŠICE	56516					1364			7001		21691	
OSIJEK	394285	19240			3872	18933		5458	64046		64752	10140
ŠIBENSKO-KNINSKA												
ŽUPANIJA	161349	8211	0	0	14005	3129	0	1722	24689	0	27621	0
DRNIŠ	2925								2925			
KNIN	10531					1104			2367		3463	
ŠIBENIK	147893	8211			14005	2025		1722	19397		24158	
VUKOVARSKO-SRIJEMSKA												
ŽUPANIJA	217348	4873	1228	0	15421	2843	10475	1674	27640	0	38951	0
VINKOVCI	167182	4023	1228		9583	1549	10475	1386	20228		29896	
VUKOVAR	43560	850			2250	1294		288	7412		9055	
ŽUPANIJA	6606				3588							
SPLITSKO-DALMATINSKA												
ŽUPANIJA	585751	30088	0	12072	58160	14530	0	6116	67296	0	86189	0
DUGI RAT	4899				4899							
HVAR	581								581			
IMOTSKI	5157								4138			
KOMIŽA	570				570							
LOVREĆ	1027								1027			
MAKARSKA	18486				10948				3035			
OMIŠ	10956											
SINJ	14082								2332			
SPLIT	515465	30088		12072	35423	14530		6116	55298		86189	
SUPETAR	885								885			
TROGIR	13072				5749							
VRGORAC	571				571							
ISTARSKA ŽUPANIJA	199108	9483	0	0	18800	2638	149	1368	40140	0	37315	0
POREĆ	9965								2481			
PULA	164247	9483			9918	2638		1368	31739		37315	
ROVINJ	9795				4407		149					
UMAG	15101				4475				5920			
DUBROVAČKO-NERETVANSKA												
ŽUPANIJA	153469	8311	0	0	7923	2376	0	5008	19869	0	9837	0
DUBROVNIK	106561	7641			6076	2376		5008	11526		9837	
KORČULA	5950								2002			
METKOVIĆ	17767	670							3460			
OREBIĆ	3562											
VELA LUKA	19629				1847				2881			
MEĐIMURSKA ŽUPANIJA	126880	1943	3680	0	11155	2431	671	3668	13373	4009	22389	1120
ČAKOVEC	122083	1943	3680		11155	2431	671	3668	13373	4009	22389	1120
ŠENKOVEC	4797											

Tablica - Table 1/II BROJ PREGLEDA U STALNIM I POVREMENIM SPECIJALISTIČKIM ORDINACIJAMA S UGOVOROM HZZO PO SPECIJALNOSTIMA, ŽUPANIJAMA I OPĆINAMA HRVATSKE U 1999. GODINI - Medical examination total in permanent and temporary specialist offices with contract with Institute for Health Insurance by specialty, county and community, Croatia 1999

Županija - grad - općina	NEURO-KIRURGIJA	NEUROLOGIJA	NEUROPSIHIJATRIJA	NUKLEARNA MED.	OFTALMOLOGIJA	ONKOLOG. I RADIO-TERAP.	ORL	ORTO-PEDIJA	PEDIJATRIJA	PNEUMOFIZIOLOGIJA	PSIHIJATRIJA	UROLOGIJA
County, Town and Community	NEURO-SURGERY	NEUROLOGY	NEUROPSYCHIATRY	NUCLEAR MED.	OPHTHALMOLOGY	ONCOLOGY & RADIO-THERAPY	ORL	ORTHO-PEDICS	PEDIAT-IRICS	PULMO-LOGY	PSYCHI-ATRY	URO-LOGY
HRVATSKA	26533	219165	77253	63078	782255	67861	423386	326215	260225	232628	330525	164702
GRAD ZAGREB	13895	56901	36029	24365	201455	12874	150874	79565	94607	104033	109321	46956
GRAD ZAGREB	13895	56901	36029	24365	201455	12874	150874	79565	94607	104033	109321	46956
ZAGREBAČKA ŽUPANIJA	0	3365	0	0	25213	0	1626	0	0	9720	2625	522
DUGO SELO												
IVANIĆ-GRAD					2199					2414		
JASTREBARSKO					1901							
SAMOBOR					5186		1626			4767	2120	522
VRBOVEC					3379							
VELIKA GORICA		1303			12548						505	
ZAPREŠIĆ		2062								2539		
KRAPINSKO-ZAGORSKA ŽUPANIJA	0	3017	6525	0	13355	0	4589	0	0	0	1628	6100
KRAPINA			6525		7295							
KRAPINSKE TOPLICE												
STUBIČKE TOPLICE		108										
ZABOK		2909			6060		4589				1628	6100
ZLATAR												
SISAČKO-MOSLAVAČKA ŽUPANIJA	0	9997	1119	0	23339	0	10539	9294	3910	3619	15910	0
KUTINA			1119							2906		
PETRINJA					1898					713	2585	
SISAK		9997			21441		10539	9294	3910		13325	
KARLOVAČKA ŽUPANIJA	0	6427	0	0	31584	0	12792	11147	1333	9333	9050	8826
DUGA RESA												
KARLOVAC		5439			26726		10353	8008	911	8706	7741	8826
OGULIN		988			4858		2439	3139	422	627	1309	
VARAŽDINSKA ŽUPANIJA	0	8857	0	15349	24485	0	10596	15888	11570	7263	11609	8861
KLENOVNIK										7263		
VARAŽDIN		8857		15349	24485		10596	15888	11570		11609	8861
VARAŽDINSKE TOPLICE												
KOPRIVNIČKO-KRIŽEVAČKA ŽUPANIJA	0	5052	7993	0	17668	0	8521	11705	1237	2621	0	0
ĐURĐEVAC												
KOPRIVNICA		5052	7993		12337		8521	11705	1237	2621		
KRIŽEVCI					5331							
BJELOVARSKO-BILOGORSKA ŽUPANIJA	0	3922	0	0	20401	0	13161	6412	6848	0	6314	5998
BJELOVAR		3922			13889		13161	6412	6848		6314	5998
DARUVAR					6512							
PRIMORSKO-GORANSKA ŽUPANIJA	0	10721	3955	10726	63847	9931	33054	49981	17889	12682	19892	0
CRIKVENICA					357		1277			205		
DELNICE					4963							
LOVRAN								27941				
MALI LOŠINJ												
OMIŠALJ					980							
OPATIJA					5247							
RIJEKA		10721	3955	10726	52300	9931	31777	22040	17684	12682	19892	
LIČKO-SENJSKA ŽUPANIJA	0	1880	0	0	3427	0	0	1926	0	2189	2143	0
GOSPIĆ		1880			3427			1926			2143	
SENJ										2189		
VIROVITIČKO-PODRAVSKA ŽUPANIJA	0	4081	0	0	14689	0	5350	2744	3848	5787	4178	2728
SLATINA					1274							
VIROVITICA		4081			13415		5350	2744	3848	5787	4178	2728

Tablica - Table 1/II nastavak - continuation 1

Županija - grad - općina	NEURO- KIRURGIJA	NEURO- LOGIJA	NEURO- PSIHI- JATRIJA	NUKLE- ARNA MED.	OFTAL- MOLO- GIJA	ONKOLOG. I RADIO- TERAP.	ORL	ORTO- PEDIJA	PEDI- JAT- RIJA	PNEUMO- FTIZIO- LOGIJA	PSIHI- JATRI- JA	URO- LOGIJA
County, Town and Community	NEURO- SURGERY	NEURO- LOGY	NEURO- PSYCHI- ATRY	NUCLE- AR MED.	OPHTH- ALMO- LOGY	ONCOLOGY & RADIO -THERAPY	ORL	ORTHO- PEDICS	PEDIAT- IRICS	PULMO- LOGY	PSYCHI- ATRY	URO- LOGY
POŽEŠKO-SLAVONSKA												
ŽUPANIJA	0	6374	0	0	21788	0	4879	5750	5785	2257	7653	2361
PAKRAC		2177			4464						1317	
POŽEGA		4197			17324		4879	5750	5785	2257	6336	2361
BRODSKO-POSAVSKA												
ŽUPANIJA	0	1904	18070	0	38170	0	19190	8122	25348	9024	2567	10178
NOVA GRADIŠKA		1904			13747		2738	976	10145		2567	3140
SLAVONSKI BROT			18070		24423		16452	7146	15203	9024		7038
ZADARSKA ŽUPANIJA	0	6316	0	0	20473	9789	12735	0	6674	5458	10028	6774
OBROVAC					63						83	
ZADAR		6316			20410	9789	12735		6674	5458	9945	6774
OSJEČKO-BARANJSKA												
ŽUPANIJA	3387	30734	0	0	74543	17308	26172	18430	10935	15987	30438	21551
BELIŠĆE					7800							
BIZOVAC												
ĐAKOVO					7381							
NAŠICE		1906			6420		4358	1839	859	3288	5294	2496
OSIJEK	3387	28828			52942	17308	21814	16591	10076	12699	25144	19055
ŠIBENSKO-KNINSKA												
ŽUPANIJA	0	8402	0	0	21569	0	10288	11845	6531	6390	10461	6486
DRNIŠ												
KNIN		994							1811		792	
ŠIBENIK		7408			21569		10288	11845	4720	6390	9669	6486
VUKOVARSKO-SRIJEMSKA												
ŽUPANIJA	0	8539	0	0	22636	1228	13403	16832	16620	6063	21345	7577
VINKOVCI		6039			17378	1228	11288	12779	12566	4339	15620	7577
VUKOVAR		2500			5258		2115	4053	4054	1724	2707	
ŽUPANIJA											3018	
SPLITSKO-DALMATINSKA												
ŽUPANIJA	9251	24447	0	12638	74107	14377	42303	29876	25522	14031	46556	18192
DUGI RAT												
HVAR												
IMOTSKI											1019	
KOMIŽA												
LOVREĆ												
MAKARSKA		2063			1818						622	
OMIŠ					4227			3479			3250	
SINJ					5628					1402	4720	
SPLIT	9251	22384		12638	55111	14377	42303	26397	25522	12629	36945	18192
SUPETAR												
TROGIR					7323							
VRGORAC												
ISTARSKA ŽUPANIJA	0	8031	0	0	32523	0	17399	20045	7046	0	4171	0
POREČ					1515			5969				
PULA		8031			30113		17399	5026	7046		4171	
ROVINJ								5239				
UMAG					895			3811				
DUBROVAČKO-NERETVANSKA												
ŽUPANIJA	0	5157	3562	0	19501	2354	16815	21249	6273	11374	6267	7593
DUBROVNIK		4281			13507	2354	15606	10385	6273	2738	5701	3252
KORČULA												3948
METKOVIĆ		876			366		1209	1591		8636	566	393
OREBIĆ			3562									
VELA LUKA					5628			9273				
MEDIMURSKA ŽUPANIJA	0	5041	0	0	17482	0	9100	5404	8249	4797	8369	3999
ČAKOVEC		5041			17482		9100	5404	8249		8369	3999
ŠENKOVEC										4797		

Tablica - Table 2. BROJ PREGLEDA U STALNIM I POVREMENIM SPECIJALISTIČKIM ORDINACIJAMA S UGOVOROM HZZO PO SPECIJALNOSTIMA I PREMA DOBI PACIJENATA U HRVATSKOJ U 1999. GODINI - Medical examination total in permanent and temporary specialist offices with contract with Institute for Health Insurance by specialty and age, Croatia 1999

SPECIJALNOST - Specialty	DOB PACIJENATA - Age				Ukupno Total
	0-6 g. 0-6 yr.	7-19 g. 7-19 yr.	20-64 g. 20-64 yr.	65 i više 65 and over	
DERMATOVENEROLOGIJA - Dermatology	19.575	51.409	180.993	49.844	301.821
DIJABETES - Diabetology	2	250	27.938	19.099	47.289
DJEČJA KIRURGIJA - Child surgery	28.310	47.592	0	0	75.902
FIZIKALNA MEDICINA I REHABILITACIJA - Physical medicine	11.661	26.343	402.059	98.681	538.744
GINEKOLOGIJA - Gynecology	1.122	11.565	172.947	15.546	201.180
HEMODIJALIZA - Hemodialysis	0	140	35.857	17.187	53.184
INFEKTOLOGIJA - Infectology	28.597	28.972	55.234	9.041	121.844
INTERNA - Internal Medicine	1.845	18.779	544.451	285.799	850.874
KARDIOLOGIJA - Cardiology	20	814	46.693	29.970	77.497
KIRURGIJA - Surgery	61.107	179.986	588.691	189.522	1,019.306
MAXILOFACIJALNA KIRURGIJA - Maxillofacial surgery	518	2.659	12.098	2.793	18.068
NEUROKIRURGIJA - Neurosurgery	531	1.170	23.182	1.650	26.533
NEUROLOGIJA - Neurology	1.842	11.572	157.056	48.695	219.165
NEUROPSIHIJARIJA - Neuropsychiatry	1.870	4.312	62.558	8.513	77.253
NUKLEARNA - Nuclear medicine	113	1.169	48.457	13.339	63.078
OFTALMOLOGIJA - Ophthalmology	35.412	124.712	408.888	213.243	782.255
ONKOLOGIJA I RADIOTERAPIJA - Oncology and Radiotherapy	42	535	50.965	16.319	67.861
ORL - Otorhinolaryngology	47.316	70.012	239.384	66.674	423.386
ORTOPEDIJA - Orthopedics	47.161	51.925	173.932	53.197	326.215
PEDIJARIJA - Pediatrics	139.837	120.185	203	0	260.225
PNEUMOFIZIOLOGIJA - Pulmonology	7.539	31.511	131.245	62.333	232.628
PSIHIJARIJA - Psychiatry	1.927	23.114	274.632	30.852	330.525
UROLOGIJA - Urology	3.303	9.384	90.953	61.062	164.702
SVEUKUPNO - Total	439.650	818.110	3,728.416	1,293.359	6,279.535

DJELATNOST ZA TRANSFUZIJU KRVI - Blood Transfusion Services
PODACI HRVATSKOG ZAVODA ZA TRANSFUZIJSKU MEDICINU, Zagreb, Petrova 3

- Data: Croatian Institute of Transfusion Medicine, Zagreb, Petrova 3

Tablica Table 1. BROJ PRIKUPLJENIH DOZA KRVI U DJELATNOSTI ZA TRANSFUZIJU KRVI PREMA MJESTU PRIKUPLJANJA U HRVATSKOJ OD 1993. DO 1999. GODINE - Number of blood units collected by Blood Transfusion Service, Croatia 1993-99

Mjesto - Place	1993.	1994.	1995.	1996.	1997.	1998.	1999.
Biograd	-	-	-	-	-	-	-
Bjelovar	2.672	2.564	2.649	2.952	2.911	2.693	2.945
Čakovec	5.551	4.564	4.959	4.480	3.669	4.056	3.401
Dubrovnik	1.741	1.666	1.917	2.090	1.945	1.914	1.884
Gospić	237	183	251	42	2	-	-
Karlovac	2.425	2.621	2.392	2.540	2.328	2.349	2.180
Koprivnica	3.201	3.154	3.048	2.876	2.925	3.013	3.140
Mali Lošinj	162	87	84	92	98	39	-
Našice	2.152	1.995	1.853	1.723	1.564	1.474	1.537
Nova Gradiška	1.004	1.300	1.219	1.158	1.162	1.050	1.075
Ogulin	1.292	1.037	832	776	803	764	128
Osijek	9.954	9.377	9.372	10.036	9.657	9.850	8.892
Požega	2.079	2.196	2.554	2.504	2.894	3.001	3.088
Pula	8.473	7.044	7.477	8.494	6.509	6.591	6.336
Rijeka	15.125	13.130	13.247	12.569	12.602	12.494	11.837
Sisak	2.303	2.259	2.101	2.250	2.395	2.557	2.348
Slavonski Brod	4.993	4.775	4.816	4.554	4.350	4.545	4.282
Split - Firule	14.111	15.098	14.939	13.125	12.040	13.280	13.340
Split - Križine	3.286	-	-	-	-	-	-
Šibenik	1.509	1.745	1.481	1.634	1.815	1.563	1.674
Varaždin	12.225	11.421	12.105	11.219	9.686	9.954	9.143
Vinkovci	1.576	2.071	2.103	2.129	2.371	2.819	2.588
Virovitica	3.282	3.213	3.301	2.974	2.885	2.819	2.597
Zabok	683	624	692	748	844	958	966
Zadar	4.760	4.614	4.760	4.538	4.874	5.119	5.156
Zagreb	66.050	58.251	63.129	64.091	67.685	68.671	67.097
UKUPNO - Total	170.846	154.989	161.281	159.594	158.014	161.573	155.634

Tablica - Table 2. BROJ PRIKUPLJENIH DOZA KRVI U DJELATNOSTI ZA TRANSFUZIJU KRVI U HRVATSKOJ OD 1993. DO 1999. GODINE - Number of blood units collected by Blood Transfusion Service, Croatia 1993-99

	1993.		1994.		1995.		1996.		1997.		1998.		1999.	
	Br.- No.	%	Br.- No.	%	Br.- No.	%	Br.- No.	%	Br.- No.	%	Br.- No.	%	Br.- No.	%
Ukupno prikupljeno doza														
- Collected units of whole blood	170.846	100,00	154.989	100,00	161.281	100,00	159.594	100,00	158.014	100	161.573	100	155.634	100
U ustanovi														
- In blood banks	53.927	31,56	48.761	31,46	55.850	34,63	51.547	32,30	47.801	30,25	47.684	29,51	44.602	28,66
- Izvan ustanove														
- By mobile team	116.919	68,44	106.228	68,54	105.431	65,37	108.047	67,70	110.213	69,25	113.889	70,49	111.032	71,34
Staklo - In glass bottles	12.765	7,47	6.224	4,02	4.858	3,01	70	0,04	-	-	-	-	-	-
Plastične vrećice (ukupno)														
- In plastic bags (total)	158.081	92,53	148.765	95,98	156.423	96,99	159.524	99,96	158.014	100	161.573	100	155.634	100
Plastične vrećice á 350 ml														
- 350 ml plastic bags	5.056	2,96	1.718	1,75	2.383	1,48	1.656	1,04	2308	1,46	-	-	-	-
Plastične vrećice á 450 ml														
- 450 ml plastic bags	153.025	89,57	146.047	94,23	154.040	95,51	157.868	98,92	155.706	98,54	161.573	100	155.634	100

Tablica - Table 3. KARAKTERISTIKE RADA TRANSFUZIJSKE DJELATNOSTI U HRVATSKOJ OD 1993. DO 1999. GODINE - Blood Transfusion Service's Progress Report, Croatia 1993-99

	1993.	1994.	1995.	1996.	1997.	1998.	1999.
Broj prikupljenih doza - No. of collected units	170.846	154.989	161.281	159.594	158.014	161.573	155.634
Broj pripremljenih doza - No. of produced units	281.651	315.998	334.341	339.558	352.512	358.031	351.150
Indeks iskorištenosti prikupljene krvi - Index (produced / collected)	1,65	2,04	2,07	2,13	2,26	2,24	2,28

Tablica - Table 4. NEUTROŠENE DOZE KRVNIH PRIPRAVAKA U HRVATSKOJ OD 1993. DO 1999. GODINE - Unconsumed units of blood components in Croatia 1993-99

	1993.	1994.	1995.	1996.	1997.	1998.	1999.
Doza - units	20.753	22.448	25.160	19.210	25.951	16.003	24.608
%	7,38	7,10	7,53	5,66	7,36	4,47	6,79

Tablica - Table 5. ZASTUPLJENOST BILJEGA ZARAZNIH BOLESTI U DOBROVOLJNIH DAVATELJA KRVI OD 1993. DO 1999. GODINE* - Incidence of infectious disease markers in volunteer blood donors in Croatia 1993-98

	1993.	1994.	1995.	1996.	1997.	1998.	1999.
HBsAg	0,65	0,43	0,26	0,29	0,113	0,091	0,068
anti-HIV1/2	0,002	0,001	0,001	0,002	0,003	0,001	0,002
anti-HCV	0,63	0,72	0,48	0,39	0,070	0,049	0,035
TPHA/VDRL	0,02	0,07	0,07	0,08	0,006	0,006	0,009

* Rezultati dobiveni potvrdnim testovima

* Results obtained by confirmation tests

LJEKARNE - Pharmacies

Tablica - Table **ZDRAVSTVENI DJELATNICI I BROJ IZVANBOLNIČKIH I BOLNIČKIH LJEKARNI U HRVATSKOJ U 1999. GODINI - Health workers at hospital and nonhospital pharmacies, Croatia 1999**

ZDRAVSTVENI DJELATNICI <i>Health workers</i>	VRSTA LJEKARNE - Type of pharmacy	
	IZVANBOLNIČKA <i>Nonhospital</i>	BOLNIČKA <i>Hospital</i>
FARMACEUTI SPECIJALISTI - Pharmaceutical specialists		
UKUPNO - Total	13	15
. FARMACEUTSKA TEHNOLOGIJA - <i>Pharmaceutical technology</i>	4	6
. ISPITIVANJE I KONTROLA LIJEKOVA - <i>Drug testing and control</i>	2	7
. MEDICINSKA BIOKEMIJA - <i>Medical biochemistry</i>	2	0
. FARMACEUTSKA INFORMATIKA - <i>Pharmaceutical informatics</i>	4	0
. KLINIČKA FARMACIJA - <i>Clinical pharmacology</i>	0	2
. SANITARNA KEMIJA - <i>Sanitary chemistry</i>	1	0
FARMACEUTI - Pharmacists	1.499	87
FARMACEUTSKI TEHNIČARI - Pharmaceutical technicians	951	145
MEDICINSKE SESTRE - TEHNIČARI - Nurses-technicians	1	2
BROJ LJEKARNI - No. of pharmacies	952	55

ZARAZNE BOLESTI I CIJEPLJENJE

Uvod

Zarazne bolesti u Hrvatskoj predstavljaju zdravstveni prioritet, jer neposredno ili potencijalno ugrožavaju ili mogu ugroziti cijelu zemlju, i stoga je njihovo praćenje, proučavanje, sprečavanje i suzbijanje zakonski određeno s više zakona i pravilnika, od kojih ovdje izdvajamo: Zakon o zdravstvenoj zaštiti, Zakon o zaštiti pučanstva od zaraznih bolesti, Pravilnik o načinu prijavljivanja zaraznih bolesti i Pravilnik o načinu provedbe obvezne imunizacije, seroprofilakse i kemoprofilakse.

Po tim zakonima i pravilnicima Služba za epidemiologiju Hrvatskog zavoda za javno zdravstvo koja je i Referentni centar za epidemiologiju Ministarstva zdravstva Republike Hrvatske, središte je informacijskog sustava prijavljivanja i praćenja zaraznih bolesti te nadzora nad provedbom vitalnih preventivnih i protuepidemijskih mjera u zemlji, npr. obvezno cijepljenje i dr. Prikuplja, obrađuje i analizira podatke iz cijele Hrvatske i ima cjelovit uvid u stanje i provedbu mjera, koje provode mnogi i razni sudionici sustava zdravstvene zaštite od obiteljskih liječnika do klinika, a unutar tog sustava i posebno za to educirana i opremljena higijensko-

epidemiološka odnosno epidemiološka služba u zavodima za javno zdravstvo. Iz svih informacija ovdje su izdvojene neke najvažnije u nekoliko odlomaka: o kretanju najvažnijih zaraznih bolesti, posebno o AIDS-u i tuberkulozi te o obuhvatu preventivnim cijepljenjima s kratkim osvrtima na svaku od tih tema te ukupnom procjenom stanja i zaključkom na kraju.

Potpun godišnji pregled stanja zaraznih bolesti u Hrvatskoj publiciran je kao i svake godine, u travnju, kao posebna publikacija Hrvatskog zavoda za javno zdravstvo - Službe za epidemiologiju, pod naslovom "Zarazne bolesti u Hrvatskoj 1999." i razaslan svim Županijskim zavodima za javno zdravstvo, Ministarstvu zdravstva RH i drugim zainteresiranim državnim tijelima i ustanovama.

ZARAZNE BOLESTI U HRVATSKOJ U 1999. GODINI
- Infectious Diseases in Croatia in 1999
Tablica - Table 1. KRETANJE ZARAZNIH BOLESTI U RAZDOBLJU 1993. - 1999. GODINE
- Infectious disease trends from 1993-99

Bolest - Disease	1993.	1994.	1995.	1996.	1997.	1998.	1999.
Typhus abdominalis	3	5	2	0	2	1	0
Enterocolitis	12.382	11.184	8.487	7.956/2	8.474/3	7.726/3	7.464
Dysenteria bacillaris	1.244	486	254	149	90	520	128
Toxiinfectio alimen. uzrok.							
salmonelama - due to							
<i>Salmonella</i>	7.087/1	4.931/1	3.642/2	2.899	4.204/3	4.288	4.121/3
Toxiinfectio alimen.							
druge etiologije - other etiology	3.893	4.117/1	4.085/2	3.582	4.037	4.032	4.126/2
Hepatitis virosa A	523/1	324	306	249	102	34	379
Hepatitis virosa B	246	208/1	214/1	198	263/1	211/1	215/1
Hepatitis virosa C	146/1	107	128	164	191	165	166
Hepatitis virosa	435/1	288/1	329	213	126	74	171
Poliomyelitis	1*	1*	1*	0	0	1*	0
Diphtheria	0	0	0	0	0	0	0
Pertussis (sindrom)	666	310	252	694/1	567/1	445	333
Tetanus	11	19/6	17	11/2	10/1	8/2	13/2
Meningitis epidemica	46/1	45	32	42/2	31/1	52/2	58/3
Meningitis virosa	461	517	549	266	508	239	338/1
Morbilli - Measles	87	138	697	119	240	648	31
Leptospirosis	44	114/3	137/1	95/2	85/1	154/2	131/4
Tularemia	3	6	11	7	16	11	29
Q febris	29	33	27	99	51	26	20
Malaria	14	15	11	9	9	9	9
Tuberculosis activa	2.279	2.217	2.114	2.174	2.054	2.118	1.770
Scarlatina	3.365	2.462	2.119	2.390	3.297	4.127	3.048
Str. angina & erysipelas	18.407	16.845	11.263/1	11.290	12.738	11.518	9.509/1
Anthrax	1	0	0	2	1	0	0
Morbus Brill	1	3	1	0	0	0	0
Kala Azar	1	3	2	0	3	1	3
Echinococcosis	13	11	16/1	19	19	15	17
Trichinellosis	45	123	107	210	112	575	258
Rubeola - Rubella	93	207	1.359	62	209	102	16
Parotitis epidemica	1.465	647	201	195	241	199	175
Varicella	26.622/1	20.635	25.638/1	17.940	22.243/1	25.044	18.318
Mononucleosis inf.	1.157	1.257	1.164	1.490	1.689	1.441	1.321
Toxoplasmosis	18	21	13	27	33	29	36
Syphilis	24	16	50	16	20	14/1	20
Gonorrhoea	162	119	52	49	37	48	45
Scabies	3.560	2.809	2.088	2.296	2.199	1.814	1.528
AIDS	14/8	16/7	15/4	16/10	16/12	12/10	17/3
Influenza	175.240	72.959	8.489	28.717	74.305/2	67.613	169.222/23
Encephalitis	38/1	54/2	72/2	70	31	34	63/2
Lyme	315	255	268	335	229	248	232

* postvakcinalni polio - *postvaccinal polio*

Tablica - Table 2. **PRIJAVLJENE EPIDEMIJE U 1999. GODINI** - *Outbreaks reported in 1999*

Bolest <i>Disease</i>	Broj epidemija <i>No. of outbreaks</i>	Broj oboljelih <i>No. of cases</i>
Salmonellosis	35	651
Trichinellosis	20	296
(Gastro) Enterocolitis	8	551
Hepatitis A	6	62
Tuberculosis	5	26
Toxiinfectio alimentaris	4	106
Dysentheria	3	27
Pediculosis	3	66
Scabies	3	42
Streptococcosis (scarlatina)	2	21
Botulismus	1	12
Varicella	1	69
Enterovirosis	1	26
Leptospirosis	1	7
Pneumonia	1	31
Rickettsiosis	1	38
Q Febris	1	4
UKUPNO - Total	96	2.035

Tablica 1. s oboljelima i umrlima od zaraznih bolesti od 1993. do 1999. između ostaloga pokazuje vrlo nisku učestalost trbušnog tifusa, bez ijednog slučaja zabilježenog u 1999., ustaljenu, razmjerno visoku razinu obolijevanja od salmoneloza (s oko 4.000 oboljelih godišnje), određen porast učestalosti hepatitisa A u odnosu na prethodnu 1998. godinu (34:379) kada je zabilježen najmanji broj do sada, u aktualnom povoljnom silaznom trendu, no ipak u okvirima razmjerno niske učestalosti, daleko niže nego prije. Difterija (0), tetanus (13), pertussis (sindrom; 333), morbilli (31), rubeola (16), parotitis epidemica (175), poliomyelitis (0) pokazuju zahvaljujući sustavnom cijepljenju izrazito povoljno stanje.

Tuberkuloza, izdvojena i posebno na nekoliko tablica u odlomku "Epidemiologija tuberkuloze", nakon stagnacije učestalosti posljednjih nekoliko godina (uzrokovane ratom i poraćem) u 1999. pokazuje povoljan nastavak pada učestalosti (1.770:2.120).

Spolne bolesti, syphilis (20), i AIDS (15) pokazuju vrlo povoljnu, nisku, ustaljenu i sporadičnu učestalost, a gonorrhoea također povoljan pad učestalosti i održavanje također na niskoj sporadičnoj razini (45).

Uz vrlo opsežne preventivne mjere kontrole mesa koje provodi veterinarska služba, te proutepidemijske intervencije i preventivne mjere zdravstva, broj oboljelih od trihineloze je vidno manji nego prethodne godine (258:575) no još uvijek znatan.

Broj prijavljenih epidemija kao i vrste (tablica 2) podjednake su kao i prethodne godine. Vidi se da se radi samo o dijelu svih oboljelih od spomenutih bolesti (iskazanom na tablici 1), nastalom u nekom vremenski ili prostoro izdvojenom epidemijskom događaju koji je iziskivao i posebnu protuepidemijsku intervenciju epidemiološke službe što je i obavljeno i time postignuto da se te epidemije suzbiju i spriječi daljnje obolijevanje.

AIDS U HRVATSKOJ - AIDS in Croatia**Tablica - Table 1. Broj oboljelih i umrlih od AIDS-a u Hrvatskoj od 1986. do 1999. godine - Number of AIDS cases and AIDS patients died in Croatia 1986-99**

Godina - year	oboljeli - No. cases	umrli - deaths
1986.	2	1
1987.	8	3
1988.	9	5
1989.	3	7
1990.	9	4
1991.	11	7
1992.	8	5
1993.	10	7
1994.	17	7
1995.	15	8
1996.	17	12
1997.	16	12
1998.	12	10
1999.	15	3
Ukupno - Total	152	91

Tablica - Table 2. Oboljeli od AIDS-a u Hrvatskoj po spolu od 1986. do 1999. godine - AIDS cases by sex in Croatia 1986-99

Spol - Sex	Oboljeli - No.	%
muški - male	128	84,2
žene - female	24	15,8
Ukupno - Total	152	100

Tablica - Table 3. Testirani na anti-HIV u Hrvatskoj 1999. godine - Anti-HIV tested in Croatia, 1999

Kategorije Categories	Testirano Tested	pozitivno positive	%
Homo/biseksualci - Homo/bisexuals	32	5	15,63
Heteroseksualci - Heterosexuals	1.319	10	0,76
Narkomani - Drug addicts	984	6	0,61
Hemofiličari - Haemophiliacs	47	0	0
Djeca HIV pozitivnih majki - Children of HIV positive mothers	3	1	33,33
Kontakti s HIV pozitivnim osobama - Contact with HIV positives	16	4	25,0
Bolnički pacijenti - Hospital patients	3.380	3	0,09
Davaoci krvi - Blood donors	163.315	2	0,001
Ostali - Others	10.823	14	0,13
Ukupno (prosjeak) - Total-average	179.919	45	0,025

Tablica - Table 4. Oboljeli od AIDS-a po rizičnim skupinama u Hrvatskoj od 1986. do 1999. godine - AIDS cases by risk groups in Croatia 1986-99

	Oboljeli - Cases	%
HOMO/BISEX	71	46,7
PROMISKUITET	38	25,0
I.V. NARKOMAN - Drug addict	14	9,2
PARTNER HIV+	16	10,5
HEMOFILIČAR - Haemophiliac	8	5,3
DJECA HIV + MAJKI - Children of HIV + mothers	2	1,3
NEPOZNATO - Unknown	3	2,0
Ukupno - Total	152	100

Izvor podataka: Hrvatski zavod za javno zdravstvo, Služba za epidemiologiju, Registar za AIDS
 Source of information: Croatian National Institute of Public Health, Epidemiology service, AIDS Registry

U osvrtu na podatke o AIDS-u na tablicama 1.- 4., najprije valja istaknuti da je primjenom svih mjera prevencije, od nadzora nad pripravcima iz ljudske krvi do zdravstvenog odgoja i prosvjećivanja, postignuto da se AIDS kod nas zadržava na niskoj razini, jednoj od najnižih u Europi, bez znakova porasta učestalosti.

Struktura oboljelih (kumulativno 1986.-1999.; tablica 4.) pokazuje najveći udio homo/biseksualnih osoba, s razmjerno malim udjelom uživatelja intravenskih droga. Taj se odnos održava u svim godinama tog razdoblja uključivši i posljednju 1999. s time da se posljednjih godina nazire postupno smanjenje udjela homo/biseksualnih osoba. Osvrt zavrijeđuje druga po redu, skupina promiskuitetnih heteroseksualnih osoba što izgleda neskladno u odnosu na vrlo nisku učestalost i proširenost HIV infekcije koju pokazuje tablica 3. Epidemiološka anamneza tih osoba međutim govori da su se gotovo svi oni zarazi izložili izvan Hrvatske za vrijeme svog u

pravilu duljeg boravka u inozemstvu. Vrijedi upozoriti da nema novih oboljelih među hemofilicima (ukupno od 1986.: 8) što znači da su preparci iz krvi sada sigurni i kontrolirani. Također je važno da broj i postotak u kategoriji nepoznato ostaje nizak i nepromijenjen (3 ili 2%) što znači da se prijenos infekcije i dalje zadržava unutar poznatih skupina povećanog rizika bez "prodora" u opću populaciju.

Ukupna učestalost HIV infekcije (tablica 3.) s 0,025% pozitivnih (45 od ukupno 179.919 testiranih osoba) uključivši i bolesnike od AIDS-a, odnosno vrijednost od 0,001% ili 2 od 163.315 testiranih dobrovoljnih davatelja krvi (dobar reprezentant odrasle populacije) govori o povoljnoj epidemiološkoj situaciji, no koja kao i kod ostalih zaraznih bolesti ovisi o daljnjem jednako upornom i savjesnom obavljanju svih predviđenih preventivnih i protuepidemijskih mjera, navedenih i u dokumentu Sabora, tzv. Nacionalnom programu suzbijanja AIDS-a.

EPIDEMIOLOGIJA TUBERKULOZE - *The Epidemiology of Tuberculosis*

Tablica - Table 1. KRETANJE BOLESNIKA S AKTIVNOM TUBERKULOZOM SVIH ORGANA U HRVATSKOJ OD 1980. DO 1999. GODINE - Patients affected by active tuberculosis of all organs, Croatia 1980-99

Godine	Novo-oboljeli	Incidencija na 100.000	BK+	BK+ %	Umrli	Mortalitet na 100.000
Year	New cases	Incidence per 100,000	BK+	BK+ (%)	Deaths	Mortality per 100,000
1980.	3.999	87	1.888	47,2	522	11,3
1981.	4.021	87	1.949	48,5	476	10,3
1982.	3.718	81	1.729	46,5	385	8,4
1983.	3.632	79	1.714	47,2	442	9,5
1984.	3.612	78	1.623	44,9	402	8,6
1985.	3.605	77	1.686	46,8	365	7,8
1986.	3.355	72	1.720	51,3	388	8,3
1987.	3.326	71	1.698	51,1	424	9,0
1988.	2.973	64	1.585	53,3	423	9,0
1989.	2.861	61	1.564	54,7	471	10,0
1990.	2.576	55	1.480	57,5	412	8,7
1991.	2.158	45	1.011	46,8	318	6,6
1992.	2.189*	46	1.135	51,9	278	5,8
1993.	2.279*	48	1.362	59,8	275	5,7
1994.	2.217*	46	1.227	55,3	229	4,8
1995.	2.114*	44	1.246	58,9	224**	4,7**
1996.	2.174*	45	1.362	62,6	224**	4,7**
1997.	2.054*	43	1.311	63,8	192**	4,0**
1998.	2.118*	44	1.393	65,8	187**	3,9**
1999.	1.770*	37	1.200	67,8	214**	4,5**

* Uključivo strane državljane - izbjeglice - *Included foreign citizens - refugees*

** Umrli: izvor podataka Državni zavod za statistiku - *Source of information - deaths: Central Bureau of Statistics*

Tablica - Table 2. KRETANJE INCIDENCIJE TUBERKULOZE PO DOBNIM SKUPINAMA U HRVATSKOJ OD 1991. DO 1999. GODINE - Incidence of tuberculosis by age group, Croatia 1991-99

INCIDENCIJA - Incidence - TUBERKULOZE																			
		1991.		1992.		1993.		1994.		1995.		1996.		1997.		1998.		1999.	
Dob	Age	Aps.	Na	Aps.	Na	Aps.	Na	Aps.	Na	Aps.	Na	Aps.	Na	Aps.	Na	Aps.	Na	Aps.	Na
		br.	100.000	br.	100.000	br.	100.000	br.	100.000	br.	100.000	br.	100.000	br.	100.000	br.	100.000	br.	100.000
		Abs.	Per	Abs.	Per	Abs.	Per	Abs.	Per	Abs.	Per	Abs.	Per	Abs.	Per	Abs.	Per	Abs.	Per
		No.	100,000	No.	100,000	No.	100,000	No.	100,000	No.	100,000	No.	100,000	No.	100,000	No.	100,000	No.	100,000
0-4		9	3,2	12	4,3	15	5,4	40	14,3	15	5,4	28	10,0	26	9,3	27	9,6	35	12,5
5-9		6	1,9	24	7,6	17	5,4	34	10,8	17	5,4	22	7,0	28	8,9	22	7,0	33	10,5
10-14		7	2,1	13	3,9	12	3,6	37	11,2	28	8,4	50	15,1	50	15,1	45	13,6	55	16,6
15-19		37	11,3	60	18,4	76	23,3	79	24,2	69	21,1	62	19,0	61	18,7	73	22,4	61	18,7
20-24		106	33,1	103	32,2	138	43,1	126	39,3	97	30,3	98	30,6	114	35,6	93	29,0	93	29,0
25-29		144	42,1	158	46,1	188	54,9	168	49,1	121	35,3	108	31,5	89	26,0	95	27,7	87	25,4
30-34		180	49,2	194	53,0	197	53,8	156	42,6	147	40,2	168	45,9	129	35,3	132	36,1	90	24,6
35-39		215	57,3	250	66,7	239	63,7	211	56,3	243	64,8	162	43,2	171	45,6	188	50,1	142	37,9
40-44		203	58,8	186	53,8	222	64,3	202	58,5	213	61,7	219	63,4	205	59,3	222	64,3	155	44,9
45-49		158	60,8	155	59,7	149	57,3	160	61,6	150	57,7	180	69,3	154	59,3	226	87,0	191	73,5
50-54		174	57,2	169	55,5	174	57,2	152	49,9	133	43,7	139	45,7	140	46,0	160	52,6	134	44,0
55-59		205	65,8	207	66,5	199	63,9	161	51,7	188	60,4	170	54,6	157	50,4	139	44,6	116	37,3
60-64		181	64,9	191	68,5	215	77,1	218	78,2	200	71,7	199	71,3	204	73,1	184	66,0	128	45,9
65-69		141	64,2	170	77,5	174	79,3	177	80,7	166	75,6	234	106,6	215	98,0	190	86,6	180	82,0
70+		157	46,6	224	66,6	256	76,1	296	87,9	285	84,7	335	99,5	311	92,4	322	95,7	270	80,2

Tablica - Table 3. OBOLJELI OD TUBERKULOZNOG MENINGITISA U DOBI OD 0 DO 19 GODINA OD 1984. DO 1999. GODINE - Tuberculous meningitis morbidity for ages 0-19 years, 1984-99

Godina - Year	DOB - Age			
	0-4	5-9	10-14	15-19
1984.	1	1	-	-
1985.	-	-	-	-
1986.	-	-	-	-
1987.	-	-	-	1
1988.	1	2	1	1
1989.	-	-	-	-
1990.	-	1	-	-
1991.	-	-	-	-
1992.	2	-	-	-
1993.	1	-	-	-
1994.	-	-	-	-
1995.	-	1	-	-
1996.	-	-	-	-
1997.	-	-	-	-
1998.	-	-	-	1
1999.	1	-	-	-

Tablica - Table 4. INCIDENCIJA TUBERKULOZE PO ŽUPANIJAMA 1999. GODINE* - *Incidence of tuberculosis by County, Croatia 1999**

Županija <i>County</i>	Apsolutni broj <i>Absolute No.</i>	Na 100 000 <i>Per 100,000</i>
Bjelovarsko-bilogorska	76	52,8
Brodsko-posavska	137	78,3
Dubrovačko-neretvanska	24	19,0
Grad Zagreb	250	28,8
Istarska	86	42,1
Karlovačka	78	44,8
Koprivničko-križevačka	59	45,4
Krapinsko-zagorska	66	44,1
Ličko-senjska	33	46,3
Međimurska	45	37,5
Osječko-baranjska	153	46,1
Požeško-slavonska	46	34,2
Primorsko-goranska	98	30,3
Sisačko-moslavačka	93	35,6
Splitsko-dalmatinska	92	19,4
Šibensko-kninska	46	30,2
Varaždinska	97	51,8
Virovitičko-podravska	41	39,2
Vukovarsko-srijemska	86	37,2
Zadarska	38	16,6
Zagrebačka	126	65,4
Ukupno - Total	1.770	37,0

* Uključivo strane državljane - izbjeglice - *Included foreign citizens - refugees*

Iz priloženih tablica 1.- 4. načinjenih na temelju podataka Registra za tuberkulozu Službe za epidemiologiju HZJZ najprije se uočava povoljan nastavak regresije tuberkuloze koji je bio zaustavljen u vezi s ratnim i poratnim migracijama stanovništva. U 1999. zabilježen je značajan pad morbiditeta s incidencijom od 37/100.000 stanovnika (1.770 novooboljelih osoba).

Dobna raspodjela oboljelih od tuberkuloze (tablica 2), u Hrvatskoj odgovara onoj razvijenih zemalja, s najvišim morbiditetom u najstarijoj dobi. Registrirana tuberkuloza djece svoje najniže vrijednosti dosegla je godine 1990. sa stopama od 4,1 na 100.000 djece u dobi 0 - 14 godina. Nakon te godine slijedio je ponovni porast prijavljenih slučajeva tuberkuloze u djece, s incidencijom od 13,3/100.000 u prošloj 1999. godini. Analiza ovog porasta upućuje da bi porast prijavljene dječje tuberkuloze mogao biti posljedica aktivnog traženja kontakata oboljelih od tuberkuloze koje je intenzivirano od 1992. kada je te poslove preuzela epidemiološka služba. Aktivnim traženjem kontakata otkrivaju se i oni stadiji tuberkulozne infekcije (primarni kompleks) koji

najčešće ne dovode do simptoma oboljenja i u najvećem dijelu spontano prolaze. Bez aktivnog traženja takovi se pacijenti ne bi sami javili liječniku. Oni ne izlučuju uzročnike tuberkuloze te su bakteriološki negativni. To bi moglo objasniti i paradoksalnu situaciju da broj laboratorijski i bakteriološki dokazanih tuberkuloza u djece pada, a ukupni broj prijavljenih slučajeva raste, uz istodobni pad broja oboljelih u odrasloj dobi. Visoka procijepljenost djece koja se održava u čitavom ovom razdoblju (u 1999. je procijepljenost novorođenčadi 94%) svela je diseminirane oblike tuberkuloze u djece na sporadične slučajeve te je u 1999. registriran 1 oboljeli od tuberkuloznog meningitisa (tablica 3.).

Razlike u pobolu po županijama (tablica 4.) dijelom su odraz i otprije poznatog stanja s većom učestalošću tuberkuloze u sjevernim područjima u usporedbi s jugom, a dijelom i novijih utjecaja recentnih velikih ljudskih migracija, s imigracijom iz okolnih zemalja, u kojima je incidencija tuberkuloze viša nego kod nas.

IZVRŠENJE PROGRAMA OBVEZATNIH CIJEPLJENJA U HRVATSKOJ U 1999. GODINI - Compulsory Immunization Coverage in Croatia 1999
Tablica - Table 1. CIJEPLJENJE PROTIV DIFTERIJE, TETANUSA I HRIPAVCA, OBAVLJENO U 1999. GODINI - Diphtheria, tetanus and pertussis vaccination by areas, Croatia 1999

Područje Area	Primovakcinacija Primovaccination			Revakcinacija Revaccination		
	Predviđeno Scheduled	Cijepljeno Vaccinated	%	Predviđeno Scheduled	Cijepljeno Vaccinated	%
Bilogorsko-podravsko	1.390	1.345	96,8	2.833	2.775	98,0
Koprivničko-križevačka	1.257	1.203	95,7	2.740	2.591	94,6
Karlovačka	1.147	1.121	97,7	2.364	2.284	96,6
Ličko-senjska	510	471	92,4	1.171	1.061	90,6
Osječko-baranjska	3.524	3.257	92,4	8.447	7.631	90,3
Virovitičko-podravska	1.008	971	96,3	2.246	2.156	96,0
Brodsko-posavska	2.161	2.021	93,5	4.349	3.913	90,0
Požeško-slavonska	1.175	1.147	97,6	2.098	2.045	97,5
Vukovarsko-srijemska	3.089	2.769	89,6	4.032	3.666	90,9
Istarska	1.799	1.731	96,2	3.763	3.495	92,9
Primorsko-goranska	2.652	2.521	95,1	5.679	5.356	94,3
Sisačko-moslovačka	1.923	1.830	95,2	3.527	3.182	90,2
Zadarska	1.869	1.644	88,0	3.562	3.029	85,0
Splitsko-dalmatinska	6.537	5.910	90,4	12.681	10.058	79,3
Dubrovačko-neretvanska	1.477	1.323	89,6	2.352	2.063	87,7
Šibensko-kninska	1.110	1.040	93,7	2.316	1.989	85,9
Međimurska	1.133	1.036	91,4	2.586	2.376	91,9
Varaždinska	2.092	2.039	97,5	4.945	4.778	96,6
Krapinsko-zagorska	1.442	1.388	96,3	3.135	3.029	96,6
Grad Zagreb	8.099	7.432	91,8	17.331	14.952	86,3
Zagrebačka	3.230	2.955	91,5	6.861	6.180	90,1
HRVATSKA - Croatia	48.624	45.154	92,9	99.018	88.609	89,5

Tablica - Table 2. PONOVRNO CIJEPLJENJE PROTIV DIFTERIJE I TETANUSA OBAVLJENO U 1999. GODINI - Diphtheria and tetanus revaccination by area, Croatia 1999

Revakcinacija - Revaccination Županija County	ANA-DI-TE - Td		
	Predviđeno Scheduled	Cijepljeno Vaccinated	%
Bilogorsko-podravska	4.450	4.387	98,6
Koprivničko-križevačka	4.212	4.158	98,7
Karlovačka	3.985	3.894	97,7
Ličko-senjska	1.444	1.404	97,2
Osječko-baranjska	11.725	11.520	98,3
Virovitičko-podravska	3.352	3.300	98,5
Brodsko-posavska	6.080	5.923	97,4
Požeško-slavonska	3.070	3.019	98,3
Vukovarsko-srijemska	6.545	6.184	94,5
Istarska	6.838	6.676	97,6
Primorsko-goranska	10.591	10.483	99,0
Sisačko-moslovačka	5.641	5.602	99,3
Zadarska	5.918	5.443	92,0
Splitsko-dalmatinska	17.247	16.633	96,4
Dubrovačko-neretvanska	4.850	4.708	97,1
Šibensko-kninska	4.267	3.653	85,6
Međimurska	4.293	4.283	99,8
Varaždinska	6.852	6.763	98,7
Krapinsko-zagorska	4.492	4.461	99,3
Grad Zagreb	29.147	28.203	96,8
Zagrebačka	9.254	9.086	98,2
HRVATSKA - Croatia	154.253	149.783	97,1

Tablica - Table 3. CIJEPLJENJE PROTIV POLIOMIJELITISA OBAVLJENO U 1999. GODINI - Poliomyelitis vaccination by area, Croatia 1999

Područje Area	Primovakcinacija Primovaccination			Revakcinacija Revaccination		
	Predviđeno Scheduled	Cijepljeno Vaccinated	%	Predviđeno Scheduled	Cijepljeno Vaccinated	%
Bilogorsko-podravsko	1.390	1.345	96,8	5.958	5.881	98,7
Koprivničko-križevačka	1.254	1.204	96,0	5.639	5.489	97,3
Karlovačka	1.146	1.120	97,7	4.964	4.859	97,9
Ličko-senjska	330	297	90,0	1.641	1.574	95,9
Osječko-baranjska	3.518	3.260	92,7	16.361	15.415	94,2
Virovitičko-podravska	1.008	971	96,3	4.601	4.473	97,2
Brodsko-posavska	2.139	1.995	93,3	8.602	8.134	94,6
Požeško-slavonska	1.175	1.147	97,6	4.366	4.280	98,0
Vukovarsko-srijemska	3.060	2.755	90,0	8.443	7.927	93,9
Istarska	1.817	1.755	96,6	8.261	7.924	95,9
Primorsko-goranska	2.679	2.549	95,2	12.363	11.913	96,4
Sisačko-moslavačka	1.962	1.858	94,7	8.244	7.835	95,0
Zadarska	1.993	1.781	89,4	7.677	6.891	89,8
Splitsko-dalmatinska	6.493	5.948	91,6	23.900	21.081	88,2
Dubrovačko-neretvanska	1.537	1.400	91,1	5.369	5.055	94,2
Šibensko-kninska	1.275	1.121	87,9	6.297	5.547	88,1
Međimurska	1.133	1.036	91,4	5.551	5.331	96,0
Varaždinska	2.110	2.056	97,4	9.434	9.229	97,8
Krapinsko-zagorska	1.434	1.384	96,5	6.349	6.239	98,3
Grad Zagreb	8.587	7.982	93,0	34.297	31.727	92,5
Zagrebačka	3.343	3.087	92,3	14.076	13.455	95,6
HRVATSKA - Croatia	49.383	46.051	93,3	202.393	190.259	94,0

Tablica - Table 4. CIJEPLJENJE PROTIV MORBILA, RUBEOLE I PAROTITISA OBAVLJENO U 1999. GODINI - Measles-rubella-mumps vaccination by area, Croatia 1999

Područje Area	Morbili-rubeola-parotitis MMR					
	primovakcinacija			revakcinacija*		
	Predviđeno Scheduled	Cijepljeno Vaccinated	%	Predviđeno Scheduled	Cijepljeno Vaccinated	%
Bilogorsko-podravsko	1.461	1.411	96,6	-	-	-
Koprivničko-križevačka	1.357	1.222	90,1	-	-	-
Karlovačka	1.127	1.105	98,1	-	-	-
Ličko-senjska	556	521	93,7	-	-	-
Osječko-baranjska	3.930	3.718	94,6	-	-	-
Virovitičko-podravska	1.146	1.099	95,9	-	-	-
Brodsko-posavska	2.301	2.102	91,4	-	-	-
Požeško-slavonska	1.065	1.052	98,8	-	-	-
Vukovarsko-srijemska	2.340	2.180	93,2	-	-	-
Istarska	1.733	1.705	96,2	-	-	-
Primorsko-goranska	2.880	2.701	93,8	-	-	-
Sisačko-moslavačka	2.056	1.884	91,6	-	-	-
Zadarska	1.971	1.680	85,2	-	-	-
Splitsko-dalmatinska	6.538	5.587	85,5	-	-	-
Dubrovačko-neretvanska	1.220	1.107	90,7	-	-	-
Šibensko-kninska	1.141	1.067	93,5	-	-	-
Međimurska	1.252	1.218	97,3	-	-	-
Varaždinska	2.038	2.017	99,0	-	-	-
Krapinsko-zagorska	1.655	1.574	95,1	-	-	-
Grad Zagreb	8.255	7.582	91,9	-	-	-
Zagrebačka	3.976	3.708	93,3	-	-	-
HRVATSKA - Croatia	50.038	46.240	92,4	-	-	-

*privremeno odgođeno - temporarily suspended

Tablice 1. do 4. pokazuju rezultate provedbe jedne od najvećih i najvrijednijih preventivnih zdravstvenih akcija u 1999., državnog Programa obveznih cijepljenja. U tom se programu svake godine cijepi oko 450.000 osoba koje prime cca 800.000 pojedinačnih aplikacija cjepiva većinom viševalentnih tj. u jednoj se aplikaciji daje dva ili tri različita cjepiva.

Na tom golemom hvalevrijednom poslu u kojem sudjeluje godišnje oko 1.000 liječnika cjepitelja sa svojim timovima, temelji se današnje zdravstveno blagostanje, pratkički bez straha od bolesti koje su još nedavno donosile stotine ili tisuće oboljelih i desetke umrlih, kao što su dječja paraliza, hripavac, difterija, tetanus, ospice, rubeola, tuberkuloza.

Cijepljenjem se postiže zaštita za cijepljenu osobu, no uz to, zahvaljujući postojanju tzv. zajedničke (kolektivne) imunosti, zaštićeni su i oni necijepljeni, ukoliko je obuhvat (postotak) cijepljenih, tzv. procijepljenost dovoljno visoka odnosno gusta, a tako se stvaraju i mogućnosti da se neke od tih bolesti i posve iskorijene. Zakonom propisan potreban obuhvat za većinu cijepljenja u Programu je 90%, a za ospice (morbili) 95%. Takav je postotak razumljivo teško postići i tim više je za pohvalu pogled na iskazane rezultate. Vidljivo je da je željeni postotak u tzv. primovakcinaciji, kojom se u dojenačkoj dobi i dobi malog djeteta postiže temelj imunosti, za sva cjepiva postignut, osim za morbille gdje iznosi 92,4%, malo ispod željenih 95%. Analiza rezultata po županijama pokazuje određene razlike, i uočavaju se područja s

procijepljenošću ispod potrebne, što se pomno prati i po potrebi obavljaju i dopunska cijepljenja. Za to se skrbi higijensko-epidemiološka služba kao zakonski određen planer, stručni usmjeritelj i evaluator provedbe Programa za pojedina područja, zajedno s izvršiteljima cijepljenja liječnicima neonatolozima, pedijatrima, školskim liječnicima i izabranim obiteljskim liječnicima.

Revakcinacija ili docijepljivanje radi održavanja imunosti i popravljivanja možebitnih propusta ili neuspjeha prethodnih cijepljenja, provodi se prema Programu povremeno, tijekom života, do navršanih 18 godina. Postoci obuhvata su zadovoljavajući osim za cijepljenje Di Te Per gdje je postignuto 89,5% ili malo ispod željenih 90%.

Docijepljenje protiv ospica, rubeole, i parotitisa (MMR) posljednje tri godine bilo je izostavljeno iz programa (zvjezdica u tablici 4.), jer bi tri generacije djece zbog promjena odnosno razvitka i dopunjavanja Programa u prošlosti, time primile čak tri cijepljenja protiv ospica, što je nepotrebno. Kada se te tri generacije iscrpe, ovo će docijepljenje biti ponovo uvršteno u program.

U 1999. u program obveznih cijepljenja uvedeno je kao novost i cijepljenje protiv virusnog hepatitisa B, s dvije primljene doze tijekom godine. Rezultati tog dijela posla nisu još u tablici, bit će iskazani dogodine kada će temeljno cijepljenje s tri doze cjepiva biti dovršeno.

PROCJENA STANJA I ZAKLJUČAK

Na temelju prikazanih najvažnijih podataka o zaraznim bolestima i cijepljenju u Hrvatskoj u 1999. kao i ukupnog uvida u stanje daje se procjena epidemiološke situacije sa zaključkom.

Stanje zaraznih bolesti u Hrvatskoj u 1999. može se ocijeniti kao razmjerno povoljno. Bolesti protiv kojih se provodi cijepljenje, ili su posve nestale (difterija poliomijelitis) ili je obolijevanje drastično reducirano, za više od 95% (ospice, zaušnjaci, hripavac, rubeola, tetanus, tuberkuloza).

Bolesti niskog higijenskog i životnog standarda: trbušni tifus, bacilarna disenterija i hepatitis A, pokazuju posljednjih godina izrazitu regresiju učestalosti na razine koje odgovaraju razvijenim zemljama.

No zbog činjenice da još uvijek u mnogim područjima postoje rizični činitelji, znatnim dijelom prouzročeni nedavnim velikim ratom (razorena higijensko-sanitarna infrastruktura, ljudske migracije i dr.) epidemiološku situaciju i dalje se

procjenjuje potencijalno nesigurnom i stoga izravno ovisnom o aktivnoj sustavnoj provedbi zakonski predviđenih preventivnih i protuepidemijskih mjera, a uz to svakako i o održavanju postojećih (a i poboljšanju) općih, a posebno sanitarno-higijenskih uvjeta života građana.

Stoga su sve mjere i postupci u vezi nadzora nad zaraznim bolestima kod nas i dalje prioritetni, a vrijedi spomenuti da je to trenutno ocijenjeno prioritetom i na razini Europe. U tom sklopu mjera ističe se potreba nastavka što potpunije provedbe zemaljskog programa obveznih cijepljenja protiv difterije, hripavca, tetanusa, ospica, rubeole, zaušnjaka, tuberkuloze, dječje paralize i hepatitisa B, zatim sigurnost javne vodoopskrbe i sigurna dispozicija otpadnih tvari (kanalizacija), nadalje sigurna javna prehrana i opskrba namirnicama, a uz intenzivan preventivan i protuepidemijski rad epidemiološke službe te ažuran sustav prijavljivanja i praćenja kretanja zaraznih bolesti; sve to s ciljem da se postojeći povoljni trendovi u kretanju zaraza po kojima se sve više izjednačavamo s razvijenim zemljama, a u nekim smo primjerima već podjednaki, nastave i još poboljšaju.

MIKROBIOLOŠKA DIJAGNOSTIKA: BAKTERIOLOŠKA DIJAGNOSTIKA TUBERKULOZE U 1999. GODINI - *Microbiological Diagnosis: Bacteriological Diagnosis of Tuberculosis in Croatia 1999*

I tijekom 1999. godine bakteriološku dijagnostiku tuberkuloze u Hrvatskoj je obavljalo 17 laboratorija organiziranih u tri razine. Pregledano je 96.021 bolesničkih uzoraka. Time je nastavljen trend pada broja uzoraka što prati i pad broja novooboljelih bolesnika i recidiva.

Među izoliranim vrstama i dalje dominira *M. tuberculosis* s 5.664 (96,6%) sojeva. U isto vrijeme nije izoliran ni jedan soj *M. bovis* te samo 6 sojeva *M. bovis*-BCG. Test rezistencije je izveden kod 5.381 sojeva *M. tuberculosis*. Nađeno je 316 (5,9%) sojeva rezistentnih na jedan ili više antituberkulotika. Broj rezistentnih sojeva se smanjio u odnosu na prethodne

godine (1997. 10,2%, 1998. 8,2%) što upućuje na adekvatnost provedene antituberkulozne terapije.

Točnosti i standardizaciji nalaza testa rezistencije pridonijelo je i provođenje vanjske kontrole kvalitete rada laboratorija dva puta godišnje s po četiri test soja. "Netuberkulozne mikobakterije" sa 194 (3,3%) izolata predstavljaju i dalje sporadične i rijetke nalaze. Registrirano je 8 bolesnika s mikobakteriozom pluća čiji su uzročnici, kao i prethodnih godina, bili *M. avium* complex, *M. xenopi*, *M. kansasii* i *M. fortuitum*.

Tablica - Table 1. PREGLED RADA LABORATORIJA ZA BAKTERIOLOŠKU DIJAGNOSTIKU TUBERKULOZE U HRVATSKOJ U 1999. GODINI - Operation of laboratories for the bacteriological diagnosis of tuberculosis, Croatia 1999

Laboratorij	MIKROSKOPIJA			KULTIVACIJA			TEST REZISTENCIJE			BIOLOŠKI POKUS			
	Ukupno uzoraka	POZITIVNI		Broj	POZITIVNI		REZISTENTNI			Broj	POZITIVNI		
		Broj	Broj		%	Broj	Broj	%	Broj		Broj	%	
	<i>Microscopy</i>			<i>Culture</i>			<i>Drug-resistance</i>			<i>Bioassays tests</i>			
<i>Laboratory</i>	<i>Sample total</i>	<i>No.</i>	<i>Positive No.</i>	<i>%</i>	<i>No.</i>	<i>Positive No.</i>	<i>%</i>	<i>No.</i>	<i>Resistant No.</i>	<i>%</i>	<i>No.</i>	<i>Positive No.</i>	<i>%</i>
Bjelovar	432	-	-	-	432	-	-	-	-	-	-	-	-
Čakovec	3.151	2.332	94	4,0	3.151	110	3,5	-	-	-	-	-	-
Dubrovnik	787	497	45	9,1	787	33	4,2	-	-	-	-	-	-
Klenovnik	12.200	12.057	1.057	8,8	12.200	1.242	10,2	1.242	-	-	-	-	-
Nova Gradiška	2.241	1.747	124	7,1	2.241	137	6,1	-	-	-	-	-	-
Osijek	5.246	3.661	172	4,7	5.246	197	3,8	197	1	0,5	-	-	-
Pula	8.448	5.622	102	1,8	8.448	257	3,0	257	2	0,8	6	-	-
Rijeka	4.454	4.454	230	5,7	4.454	319	7,2	319	11	3,3	75	1	1,3
Slavonski Brod	6.651	4.629	79	1,7	6.651	246	3,7	-	-	-	-	-	-
Split													
KB "Firule"	4.460	3.500	240	6,9	4.460	340	7,6	340	7	2,1	-	-	-
ZZJZ	3.723	1.742	105	6,0	3.723	78	2,1	78	13	16,7	-	-	-
Šibenik	1.501	939	60	6,4	1.501	104	6,9	104	-	-	-	-	-
Varaždin	1.618	1.053	39	3,7	1.618	78	4,8	78	5	6,4	592	10	0,2
Virovitica	2.581	1.899	24	1,2	2.581	88	3,4	-	-	-	-	-	-
Zadar	2.411	1.638	74	4,5	2.411	141	5,8	141	16	11,3	-	-	-
Zagreb													
KB Jordanovac	16.341	15.877	430	2,7	16.341	979	6,0	979	60	6,1	-	-	-
HZZJZ	19.776	15.886	851	5,4	19.776	1.315	6,6	1.646	201	12,2	-	-	-
UKUPNO - Total	96.021	77.533	3.726	4,8	96.021	5.664	6,8	5.381	316	5,9	673	11	1,6

Izvor podataka: Godišnje izvješće o radu TBC laboratorija u Hrvatskoj
Source of information: Tuberculosis diagnostic laboratories year report

Tablica - Table 2. MIKOBakterije izolirane u Hrvatskoj od 1988. do 1999. godine - Mycobacteria isolated in Croatia 1988-99

Godina Year	Ukupno mikobakterija Total	M. tuberculosis		M. bovis		Atipične mikobakterije	
		Broj No.	%	M.bovis M. bovis	BCG-soj BCG strain	Broj No.	%
1988.	10.456	10.337	98,9	2	4	113	1,1
1989.	11.706	11.565	98,8	7	11	123	1,1
1990.	9.795	9.652	98,6	-	4	135	1,4
1991.	7.939	7.757	97,7	-	6	176	2,2
1992.	8.514	8.306	97,5	2	1	205	2,4
1993.	8.256	7.986	96,7	5	-	265	3,2
1994.	7.952	7.735	97,3	2	-	215	2,7
1995.	7.531	7.379	98,0	-	-	152	2,0
1996.	7.748	7.486	96,6	1	5	256	3,3
1997.	6.324	6.102	96,5	1	6	215	3,4
1998.	5.878	5.650	96,1	-	1	227	3,8
1999.	5.864	5.664	96,6	-	6	194	3,3
Ukupno - Total	88.408	86.183	97,5	18	40	2.163	2,4

Tablica - Table 3. ATIPIČNE MIKOBakterije izolirane u Hrvatskoj 1999. godine - Atypical Mycobacteria isolated in Croatia, 1999

	Vrsta - Species	Broj - No.	%
UVJETNO PATOGENE MIKOBakterije - Facultatively pathogenic			
sporog rasta - slow growth	MAI	15	7,8
	M. kansasii	9	4,6
	M. xenopi	15	7,8
brzog rasta - fast growth	M. fortuitum	37	19,1
	M. chelonae	17	8,8
	M. abscessus	6	3,0
SAPROFITNE MIKOBakterije - Saprophytic Mycobacteria			
sporog rasta - slow growth	M. gordonae	56	28,9
	M. terrae	22	11,3
	M. nonchromogenicum	7	3,6
	M. triviale	2	1,0
	M. sphagni	1	0,5
brzog rasta - fast growth	M. flavescens	6	3,1
	M. vaccae	1	0,5
UKUPNO - Total		194	100,0

Tablica - Table 4. ATIPIČNE MIKOBakterije - uzročnici bolesti, kolonizacije ili slučajni nalazi u Hrvatskoj u 1999. godini - Atypical Mycobacteria - morbidity, colonization and sporadic cases in Croatia, 1999

Ukupno - Total: 194 sojeva/strains/

BOLESNICI Patients	KOLONIZACIJA Colonization	SLUČAJNI I KLINIČKI NEVAŽNI NALAZI Clinically unimportant cases	
<u>Mikobakterioza pluća</u> Pulmonary mycobacter	<u>Respiratorni sustav</u> Respiratory system	<u>Uvjetno patogene</u> Facultatively pathogenic	<u>Saprofitne</u> Saprophytic
MAI3	M. terrae 1	M. xenopi 6	M. gordonae 56
M. xenopi2	M. fortuitum 2	M. abscessus 4	M. terrae 19
M. kansasii2		MAI 3	M. nonchromogen 7
M. fortuitum .. 1		M. fortuitum 25	M. sphagni 1
		M. chelonae 16	M. triviale 2
		M. kansasii 2	M. flavescens 6
			M. vaccae 1
Ukupno bolesnika 8 Patients	Ukupno osoba 3 Persons	Ukupno osoba 56 Persons	Ukupno osoba 92 Persons

Tablica - Table 5. BK POZITIVNI BOLESNICI S REZISTENTNOM TUBERKULOZOM I STOPA NA 100.000 STANOVNIKA U HRVATSKOJ OD 1993. DO 1999.* GODINE - BK-positive cases with resistant tuberculosis in Croatia, 1993-99*

Godina /Year/	Bolesnici rezistentni na 1 ili više ATL <i>Patients resistant to 1 or more antituberculars</i>		Multirezistentni bolesnici <i>Multiresistant patients</i>	
	Ukupan broj <i>Total</i>	Stopa na 100.000 <i>Per 100.000</i>	Ukupan broj <i>Total</i>	Stopa na 100.000 <i>Per 100.000</i>
1993.	191	4,0	44	0,9
1994.	165	3,4	32	0,7
1995.	156	3,3	36	0,8
1996.	117	2,4	30	0,6
1997.	107	2,2	33	0,7
1998.	105	2,2	36	0,8
1999.	90	1,8	29	0,6

*Izvor podataka: Centralni laboratorijski registar Bk pozitivnih rezistentnih bolesnika

*According to the Central Laboratory Register of BK-positive resistants

Tablica - Table 6. REZISTENTNA TUBERKULOZA U HRVATSKOJ U 1999. GODINI * - Resistant tuberculosis in Croatia, 1999 *

	BROJ - No.	%
UKUPNO BOLESNIKA - Patients total	90	100,0
MONOREZISTENCIJA - Mono-resistance		
S	23	25,5
H	18	20,0
R	2	2,2
E	-	-
Z	-	-
H+R MULTIREZISTENCIJA - H+R multi-resistance		
HR	7	7,8
HRS	2	2,2
HRE	5	5,5
HRZ	5	5,5
HRSE	1	1,1
HRSZ	3	3,3
HREZ	2	2,2
HRSEZ	4	4,4
H i DRUGA REZISTENCIJA - H+ other resistance		
HE	1	1,1
HS	7	7,8
HZ	1	1,1
HSZ	1	1,1
R i DRUGA REZISTENCIJA - R+ other resistance		
RZ	3	3,3
RSE	3	3,3
RSZ	1	1,1
REZ	1	1,1
OSTALA REZISTENCIJA - Other resistance		
SZ	-	-

Legenda - Key:

S- streptomycin **H-** izoniazid
R- rifampicin **Z-** pirazinamid **E-** etambutol

*Izvor podataka: Centralni laboratorijski registar BK pozitivnih bolesnika

*According to the Central Laboratory Register of BK-positive resistants

MIKROBIOLOŠKA DIJAGNOSTIKA: OPĆA BAKTERIOLOŠKA OBRADA BOLESNIČKOG MATERIJALA U ZAVODIMA U 1999. GODINI - *Microbiological Diagnosis: General Bacteriological Study of Clinical Material in Public Health Institutes in 1999*

Obzirom na ograničenost prostora na priloženim tablicama i slikama je prikazan tek dio mikrobioloških aktivnosti Zavoda za javno zdravstvo u Republici Hrvatskoj. Iz mjesečnih izvješća o radu laboratorija izdvojeni su podaci o broju mikrobiološki obrađenih bolesničkih uzoraka, te o broju obavljenih analiza (prema "Popisu dijagnostičkih postupaka"). Odnosom broja uzoraka prema broju analiza izračunate su vrijednosti indeksa racionalnosti laboratorijske obrade bolesničkog materijala (naime, javnozdravstveni mikrobiološki laboratoriji obrađuju i bolesnički materijal u onim sredinama u kojima ne postoje bolnički mikrobiološki laboratoriji, odnosno u HZZJZ u kojem je

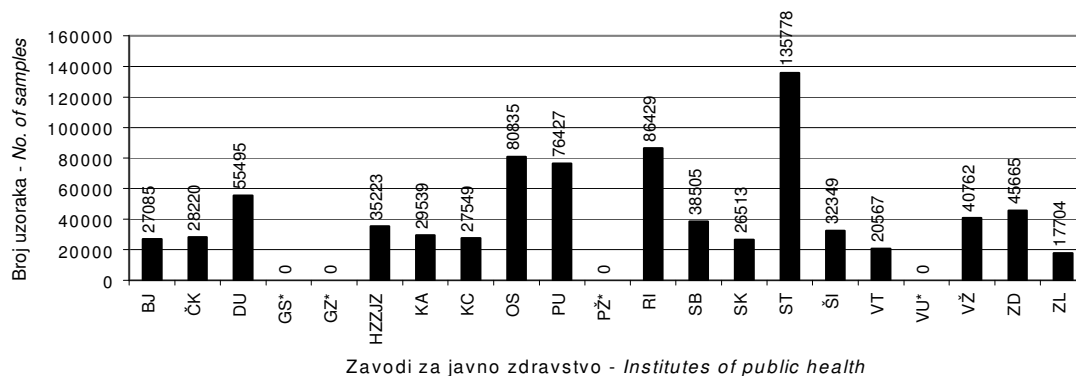
to jedan od obvezatnih dijelova aktivnosti Referentnog centra za epidemiologiju). Prikazani su i popisi identificiranih bakterijskih vrsti i broj izoliranih sojeva prema pojedinim vrstama uzoraka, odnosno broj izvedenih disk-difuzijskih testova osjetljivosti bakterija na antibiotike. Stupanj pouzdanosti identifikacija bakterijskih vrsti bi trebalo prosuđivati u kontekstu rezultata neovisnog testiranja dijagnostičke uspješnosti svakog pojedinog laboratorija primjenom slijepih (ili simuliranih) test uzoraka pod rutinskim uvjetima rada provjeravanog laboratorija.

Tablica - Table 1. BROJ I VRSTE OBRAĐENIH BOLESNIČKIH UZORAKA PO ZAVODIMA U 1999. GODINI - The number and type of analyzed patient clinical samples in 1999 by institute

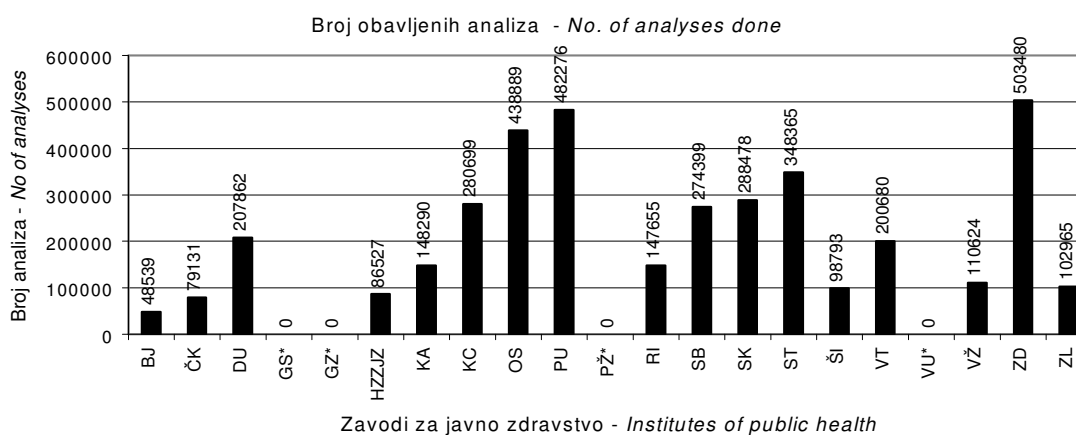
Uzorci	Krv	Cerebrospinalni likvor	Iskašljaj, lavat bronha, kateter aspirat	Stolica	Urin	Eksudati, transudati, dializati	Punktat, gnoj	Obrisak ždrijela, nosa, usta	Obrisak kože, konjunktive, zvukovoda, rana	Uzorci iz genitalnog trakta	Želučani sok, žuč	Biopstat sluznice, različita tkiva, organi	Kateteri, implantati	Ostalo
Samples	Blood	cerebrospinal liquor	sputum, bronchial lavage, catheter aspirate	stool	urine	exudates, transudates, dialysate	punctate, pus	tracheal, nose and mouth smears	smears of skin, conjunctiva, auditory tube and wounds	samples from genital tract	gastric juice, bile	mucous biopsy, various tissues, organs	catheters, implants	Other
Zavodi -Institutes														
HRVATSKA	14296	962	32914	220256	249359	1157	2076	205417	22260	44246	1518	1529	677	7978
BJ	700	34	472	11235	7707	23	66	5721	622	414	7	0	34	50
ČK	886	100	1228	10110	5869	0	190	8258	770	246	0	540	23	0
DU	500	36	1067	5404	20694	33	153	24646	1638	1216	0	5	47	56
GS*	0	0	0	0	0	0	0	0	0	0	0	0	0	0
GZ*	0	0	0	0	0	0	0	0	0	0	0	0	0	0
HZZJZ	0	0	880	1998	9949	0	39	7819	1959	12346	0	3	41	189
KA	120	0	202	13168	4313	0	5	10425	443	863	0	0	0	0
KC	1506	50	304	9191	9161	30	173	4426	973	487	0	805	130	313
OS	2407	211	5801	28165	21693	86	135	14934	3119	4206	78	0	0	0
PU	2306	93	1167	29879	18881	40	319	14289	2444	6438	1	7	211	352
PŽ*	0	0	0	0	0	0	0	0	0	0	0	0	0	0
RI	6	21	4324	39883	17926	16	283	19107	1671	3166	8	7	0	11
SB	408	61	6039	7199	12051	65	53	2896	382	1191	1392	120	48	6600
SK	1199	38	184	2781	11293	180	18	9691	624	475	0	0	26	4
ST	0	0	2849	26063	56821	0	0	40383	2735	6927	0	0	0	0
ŠI	1372	52	178	11280	8250	35	153	9741	940	346	2	0	0	0
VT	194	23	2966	5246	6106	61	54	4173	685	735	10	27	4	283
VU*	0	0	0	0	0	0	0	0	0	0	0	0	0	0
VŽ	1219	41	2047	15080	10452	222	298	9397	1069	884	2	4	27	20
ZD	1051	179	1997	2424	19456	366	44	15424	1139	3532	18	1	20	14
ZL	422	23	1209	1150	8737	0	93	4087	1047	774	0	10	66	86

* Izvještaj nije primljen ili služba za mikrobiologiju nije oformljena - The report was either not received or the microbiological service has not been set up

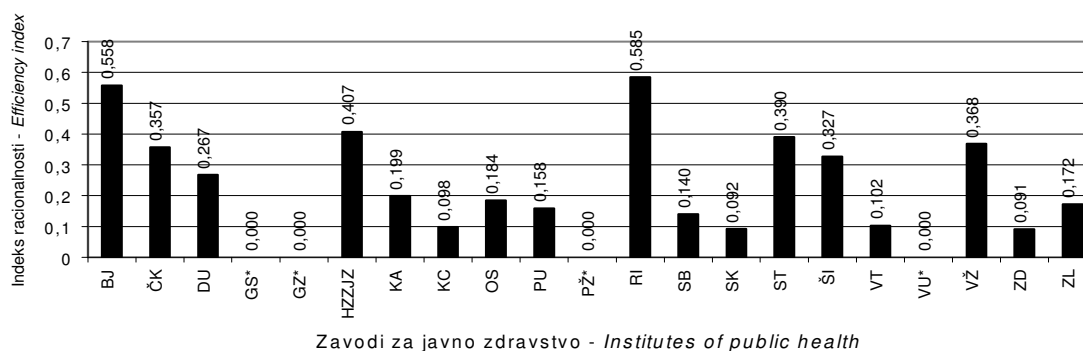
Slika - Figure 1. BROJ OBRAĐENIH BOLESNIČKIH UZORAKA PO ZAVODIMA U 1999. GODINI - ukupno u Hrvatskoj 804.645 - The number of analyzed patient clinical samples in 1999 by institute; Croatian total: 804,645



Slika - Figure 2. BROJ OBAVLJENIH ANALIZA PRI OBRADI BOLESNIČKIH UZORAKA U ZAVODIMA U 1999. GODINI - ukupno u Hrvatskoj 3,847.652 - Number of analyses made by public health institutes in 1999 using patient clinical samples: Croatian total 3.847,652

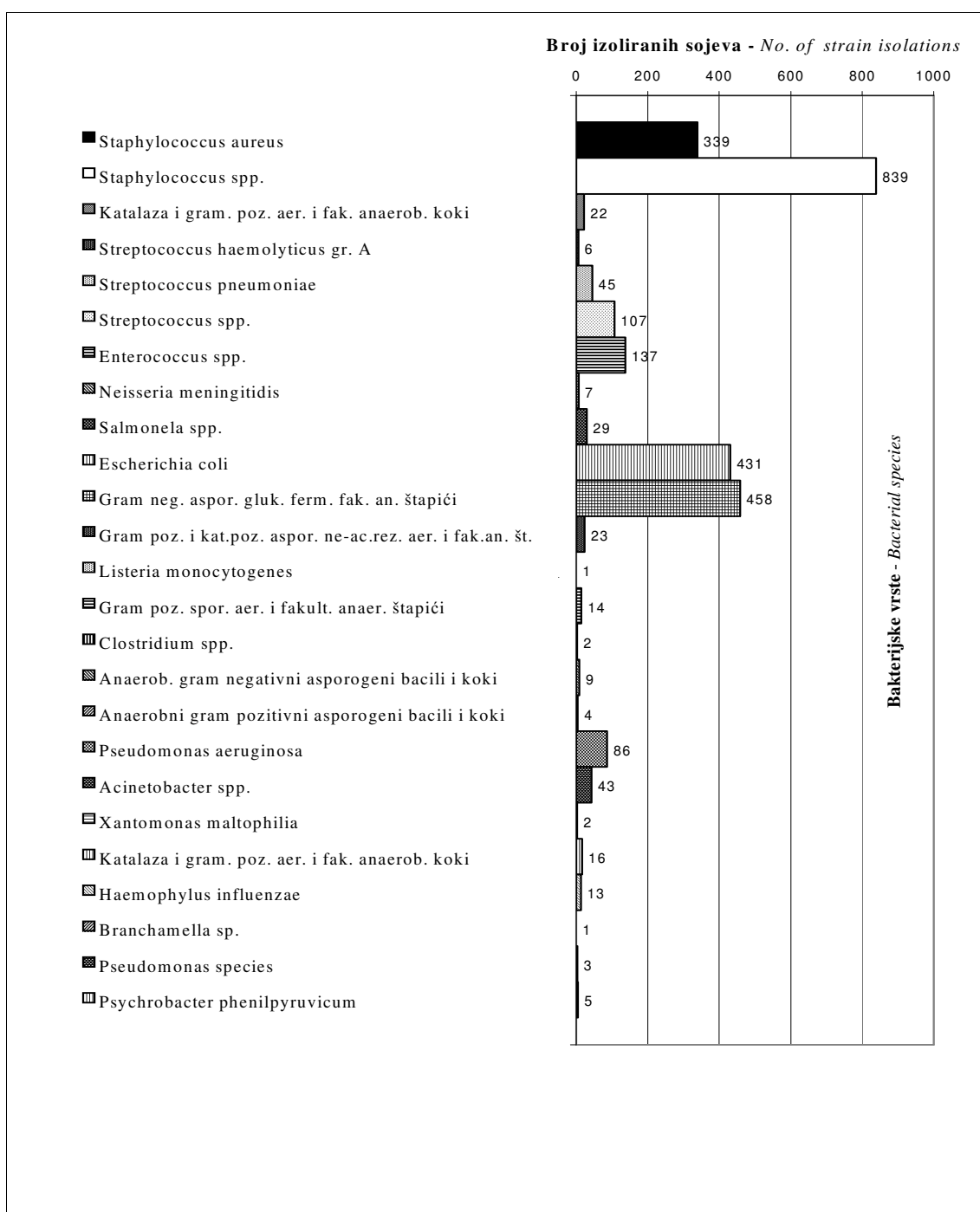


Slika - Figure 3. INDEKS LABORATORIJSKE RACIONALNOSTI (UZORCI / ANALIZE) PO ZAVODIMA 1999. GODINE - prosjek u Hrvatskoj 0,209 - Laboratory efficiency index (sample/analysis) by institute for 1999: Croatian average 0.209



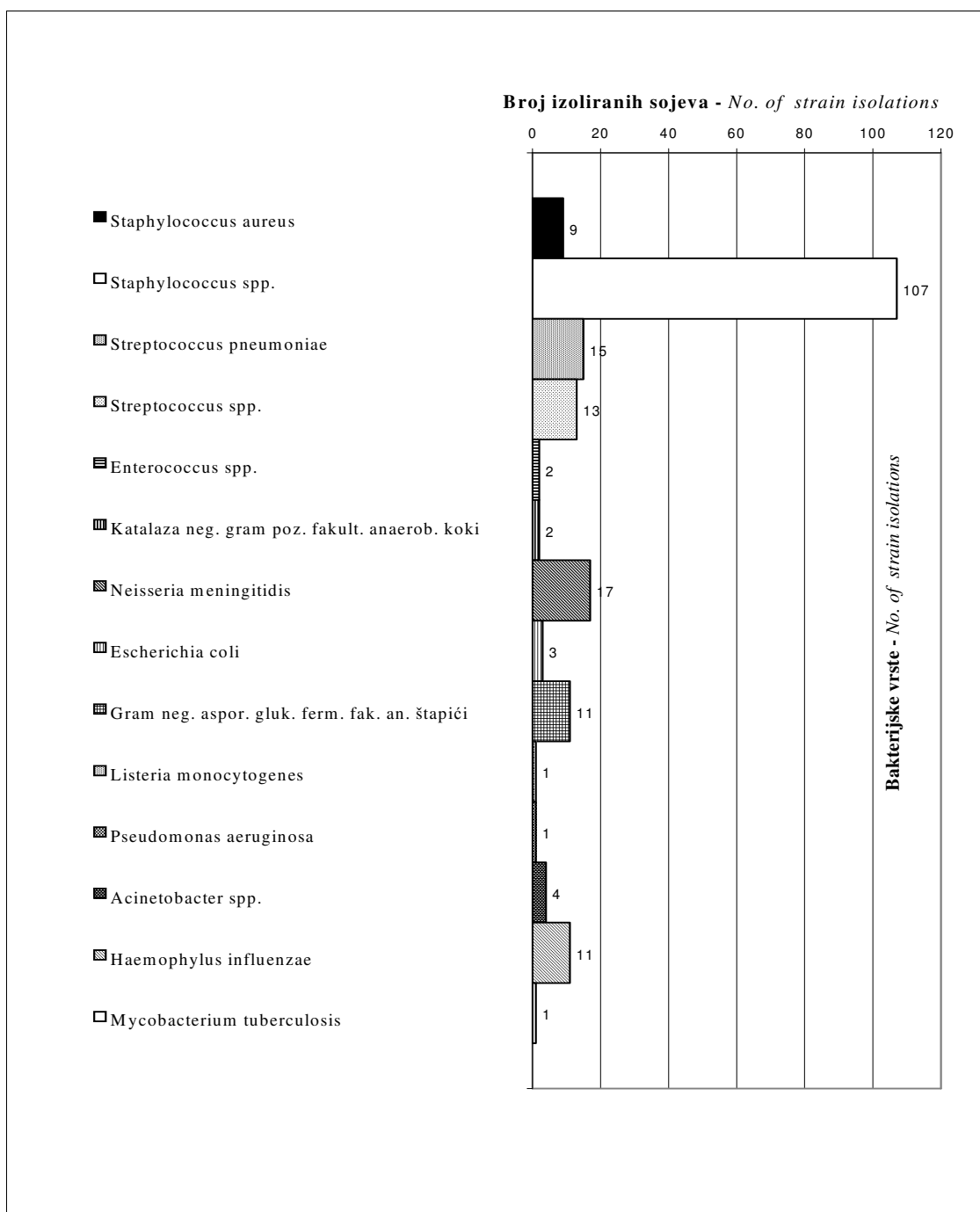
Slika - Figure 4.

IDENTIFICIRANE BAKTERIJSKE VRSTE I BROJ IZOLIRANIH SOJEVA IZ KRVI U ZAVODIMA 1999. GODINI - *Bacterial species identified and the number of strains isolated from blood in institutes in 1999*



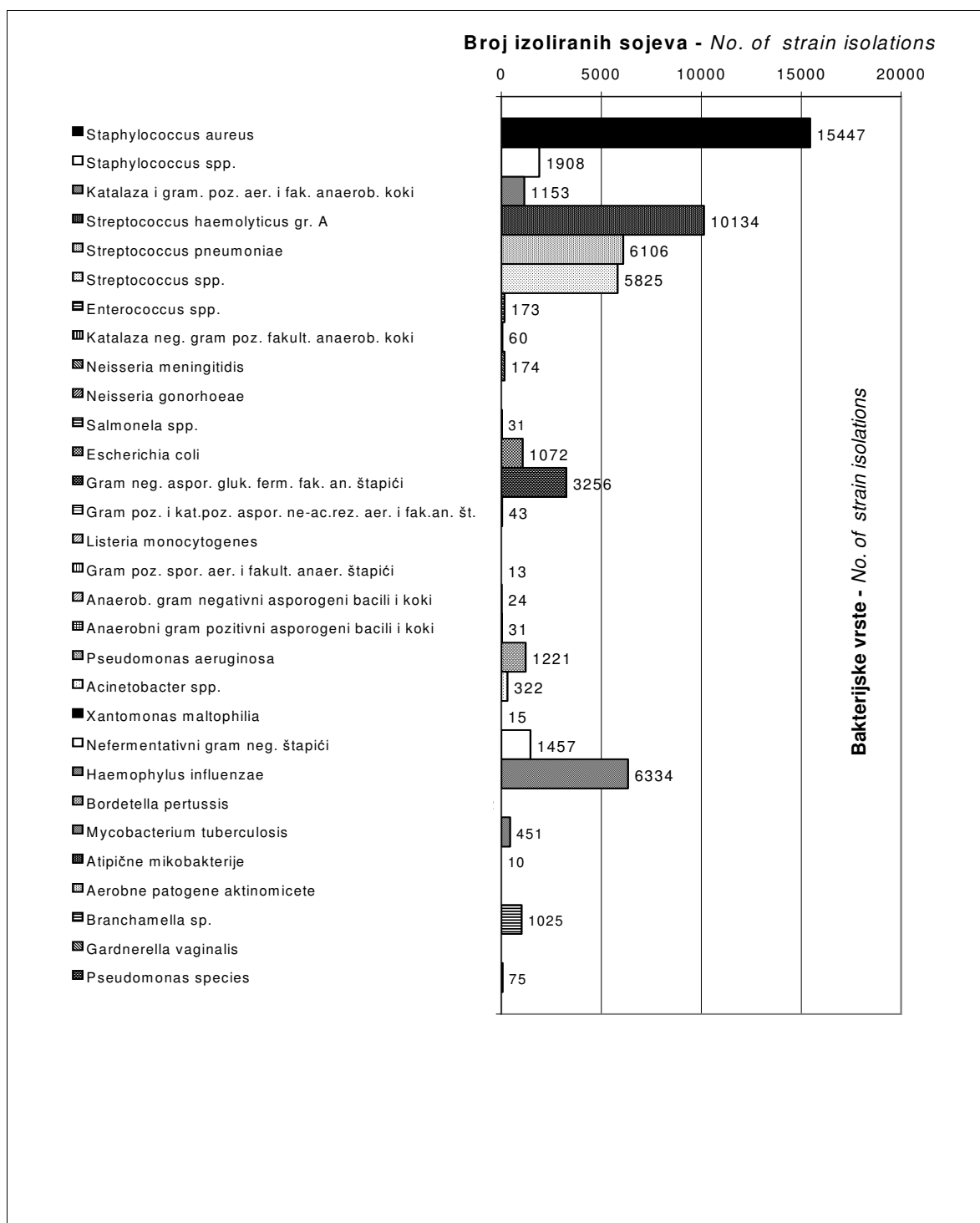
Slika - Figure 5.

IDENTIFICIRANE BAKTERIJSKE VRSTE I BROJ IZOLIRANIH SOJEVA IZ LIKVORA U ZAVODIMA 1999. GODINE - Bacterial species identified and the number of strains isolated from liquor in public health institutes in 1999




Slika - Figure 6.

IDENTIFICIRANE BAKTERIJSKE VRSTE I BROJ IZOLIRANIH SOJEVA IZ RESPIRATORNOG TRAKTA U ZAVODIMA 1999. GODINE - Bacterial species identified and the number of strains isolated from respiratory tract in public health institutes in 1999



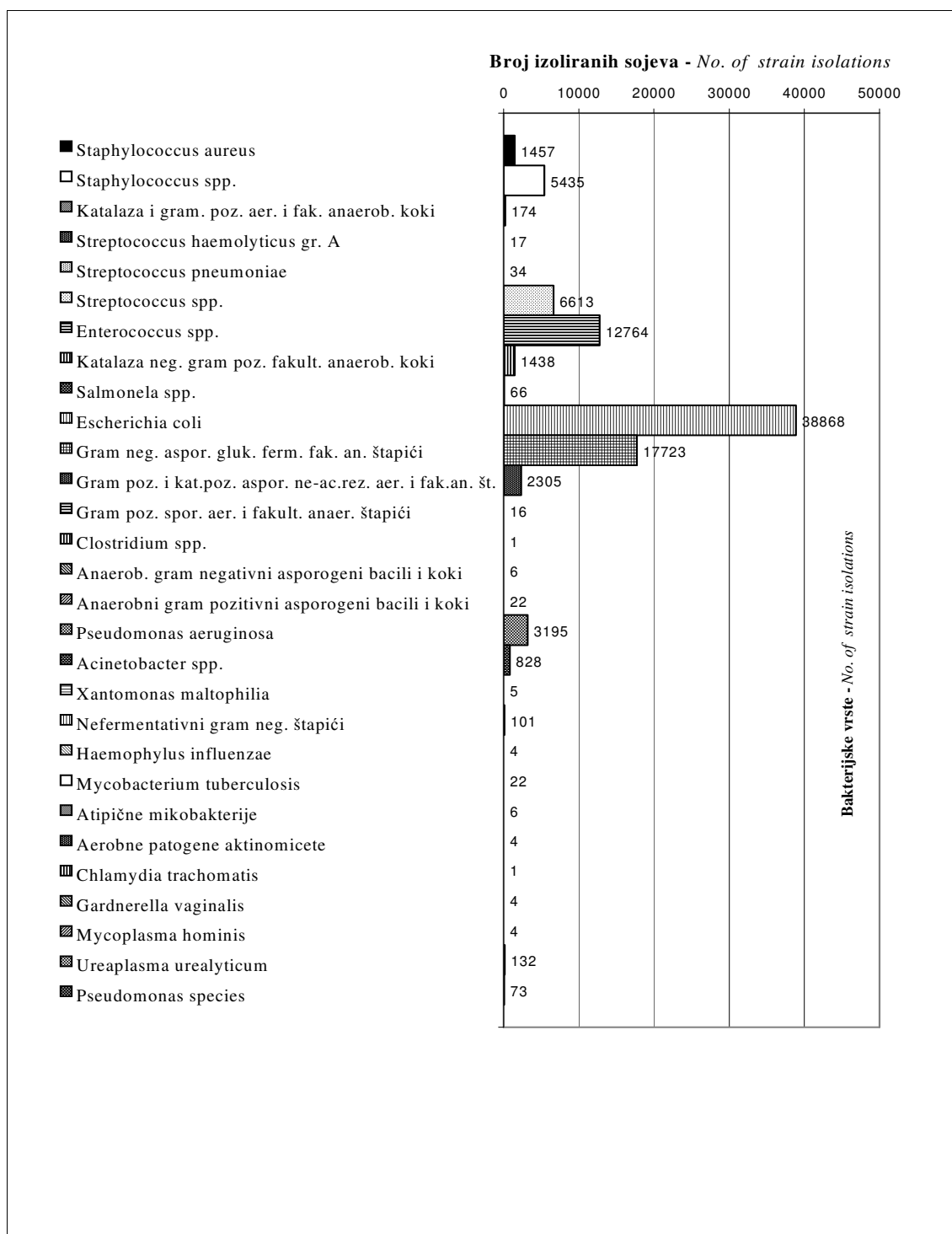
Slika - Figure 7.

IDENTIFICIRANE BAKTERIJSKE VRSTE I BROJ IZOLIRANIH SOJEVA IZ STOLICE U ZAVODIMA 1999. GODINE *Bacterial species identified and the number of strains isolated from stool in public health institutes in 1999*



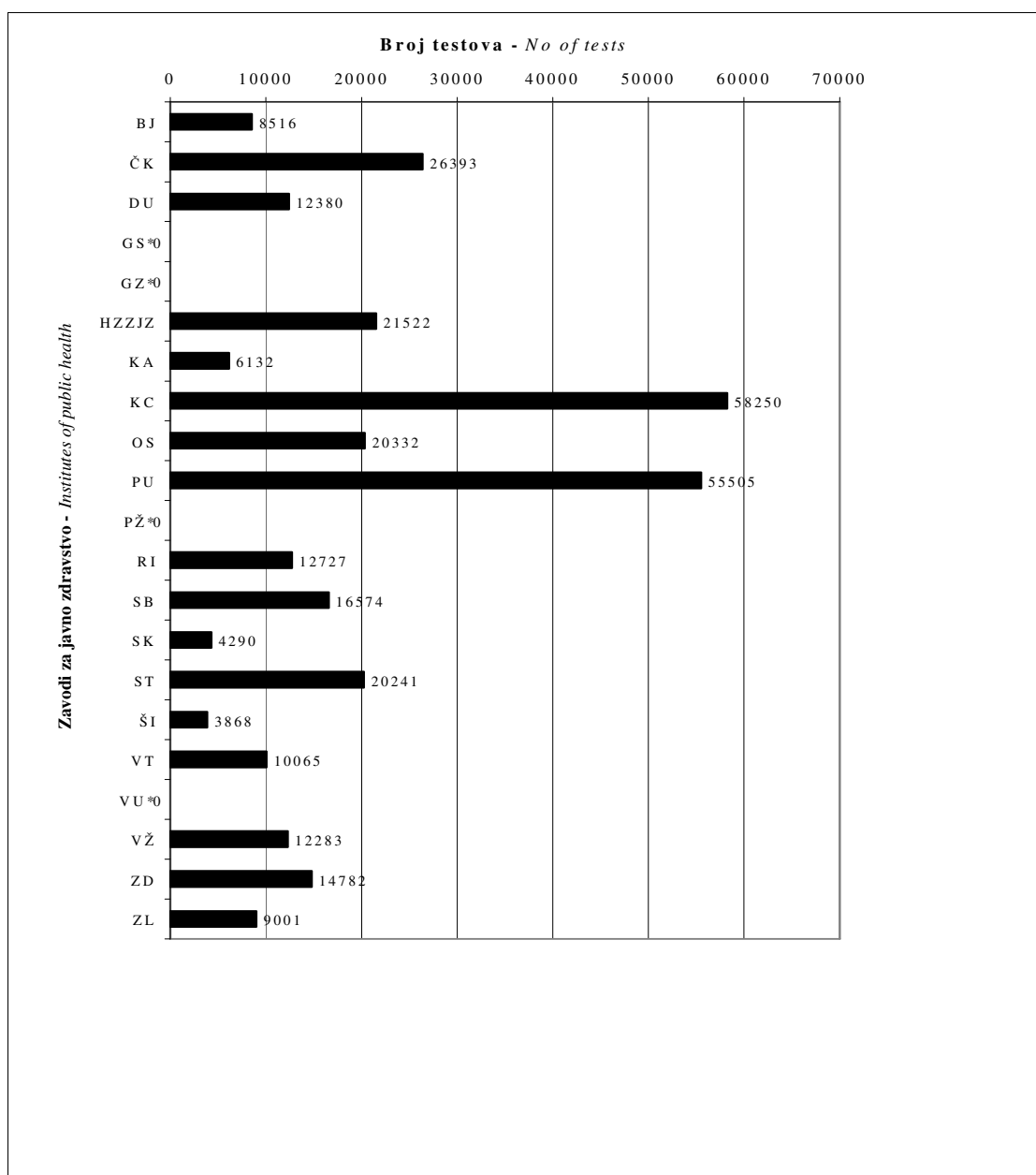
Slika - Figure 8.

IDENTIFICIRANE BAKTERIJSKE VRSTE I BROJ IZOLIRANIH SOJEVA IZ URINA U ZAVODIMA 1999. GODINE - Bacterial species identified and the number of strains isolated from urine in public health institutes in 1999



Slika - Figure 9.

DISK DIFUZIJSKI TESTOVI OSJETLJIVOSTI BAKTERIJA NA ANTIBIOTIKE IZVEDENI U HRVATSKOJ U 1999. GODINI PRIKAZANI PREMA ZAVODIMA - Ukupno disk difuzijskih testova u Hrvatskoj: 312.861 - Disk diffusion tests for antibiotic sensitivity of bacteria run in Croatia in 1999, by institutes; Croatian disk diffusion test total: 312,861



STACIONARNE ZDRAVSTVENE USTANOVE U HRVATSKOJ U 1999. GODINI - Hospital-type Facilities in Croatia 1999

U Republici Hrvatskoj je u 1999. godini bilo 58 stacionarnih zdravstvenih ustanova i to 2 klinička bolnička centra, 12 kliničkih bolnica i klinika, 23 opće bolnice i 26 specijalnih bolnica. Osim toga u manjim je mjestima radilo još 9 općih stacionara i 6 izvanbolničkih rodilišta. U posljednjih deset godina s radom je prestalo 12 izvanbolničkih stacionara i 9 izvanbolničkih rodilišta.

Broj se bolničkih kreveta u Hrvatskoj u posljednjih deset godina smanjio za oko 25% (ukupno sa 35.251 u 1990. na 27.005 u 1999. godini) i to najviše u općim bolnicama 37,2%, u specijalnim 20,8%, a u klinikama i kliničkim bolnicama oko 8,2%.

Broj kreveta u svim stacionarnim zdravstvenim ustanovama izražen na 1.000 stanovnika smanjio se od 7,4 u 1990. godini na 5,7 u 1999. godini. Prema strukturi kreveta na 1.000 stanovnika u 1999. godini je bilo 3,7 kreveta za akutno liječenje (1,8 u općim bolnicama te 2,0 u klinikama). Za liječenje kroničnih bolesnika na raspolaganju je bilo 1,9 kreveta /1.000 stanovnika.

U bolnicama Hrvatske se godišnje liječi gotovo 700.000 osoba (u 1999. godini 682.961), uključujući boravke u bolnici zbog poroda, pobačaja i bolničke rehabilitacije.

Ukupan broj boravaka u bolnici na 1.000 stanovnika također se u posljednjih deset godina smanjio te je u 1990. godini bio 153,4/1.000 stanovnika, u 1999. godini 142,8/1.000.

U bolnicama Hrvatske je ostvareno u 1999. godini 8.414.899 dana bolničkog liječenja ukupno, što znači 12,3 dana prosječnog boravka po jednom pacijentu (u 1990. godini je prosječno trajane liječenja bilo 15,4 dana). Prosječno trajane liječenja smanjilo se u desetogodišnjem razdoblju u općim bolnicama od 12,3 u 1990. godini na 8,8 dana u 1999. godini. U KBC, klinikama i kliničkim bolnicama prosječni se boravak u bolnici smanjio od 12,1 na 10,0 dana po pacijentu, a u specijalnim bolnicama od 34,8 na 34,2 dana.

Broj bolničkih doktora iskazan prema broju kreveta obuhvaća samo doktore medicine koji izravno rade na odjelima. U ukupnom prikazu doktora koji su zaposleni u bolnicama iskazuju se i ukupno uposleni doktori u ostalim dijagnostičkim i specijalističko-konzilijarnim službama i odjelima bolnica.

Godišnja zauzetost kreveta svih bolnica zajedno približava se predratnim vrijednostima (1990. godine 320, 1999. godine 312 dana po krevetu). Ukupna godišnja iskorištenost je 1999. godine bila 85,5% (1990. godine bila je 87,7%). Najveća je iskorištenost klinika i kliničkih bolnica 87,4%, a najmanja specijalnih bolnica 81,9%.

Interval obrtaja (prosječan broj dana nekorištenja kreveta između dva pacijenta) u općim bolnicama, stacionarima i izvanbolničkim rodilištima je 1,3 u 1999. godini, u KBC, kliničkim bolnicama i klinikama iznosi 1,4, a u specijalnim bolnicama 7,5 dana.

Prema individualnim prijavama o liječenim pacijentima (bez poroda, pobačaja i rehabilitacije), broj liječenih pacijenata u bolnicama Hrvatske u stalnom je porastu (1981. godine 476.474, 1990. godine 530.001, 1999. godine 553.827).

Vodeće skupine bolesti u bolničkom zbrinjavanju su: bolesti cirkulacijskog sustava, novotvorine, bolesti probavnog sustava, dišnog sustava te ozljede i otrovanja.

Najznačajnije promjene u bolničkom pobolu dogodile su se sa skupinom novotvorina koje su 1981. godine bile na petom mjestu sa 36.768 liječenih, u razdoblju 1985.-1995. godine na četvrtom mjestu, da bi 1996. godine izbile na vodeće mjesto u hospitalizacijama. Godinu kasnije bile su na drugom, a u 1998. godini ponovo su najčešći razlog bolničkog zbrinjavanja sa 70.974. U 1999. godini su na drugom mjestu sa 71.322 liječena bolesnika. U istom razdoblju respiratorne bolesti koje su početkom devedesetih bile najviše zastupljene, sada su na četvrtom mjestu po učestalosti.

Ukupno se u bolnicama Hrvatske zbrinjava nešto više žena no muškaraca (1,1:1) te su u ukupnom morbiditetu neke tipično ženske dijagnoze više zastupljene.

U hospitalizacijama žena najzastupljenije su 1999. godine bile novotvorine (38.433, a među njima najčešća zloćudna novotvorina dojke), bolesti cirkulacijskog sustava (35.586, a među njima najčešća esencijalna - primarna hipertenzija), bolesti sustava mokraćnih i spolnih organa (29.090, a među njima najčešća prekomjerna, učestala i nepravilna menstruacija), bolesti probavnog sustava (25.985, a među njima najčešća kolelitijaza) te bolesti dišnog sustava (23.598, s najčešćom dijagnozom kronične bolesti tonzila i adenoida).

U muškaraca liječenih u bolnicama Hrvatske najzastupljenije bolesti 1999. godine bile su bolesti cirkulacijskog sustava (36.694, a među njima najčešća angina pektoris), slijede novotvorine (32.889, a među njima najčešća zloćudna novotvorina bronha i pluća), bolesti probavnog sustava (31.117, a među njima najčešća dijagnoza ingvinalne hernije), bolesti dišnog sustava (30.862, s najčešćom dijagnozom kronične bolesti tonzila i adenoida) te ozljede (29.354, s prijelomom potkoljenice i nožnog zgloba).

U dobnoj skupini 0 do 5 godina liječeno je 45.974 djece, a najzastupljenije su skupine: bolesti dišnog sustava (12.838, s najčešćom dijagnozom kronične bolesti tonzila i adenoida), određena stanja nastala u perinatalnom razdoblju (6.980, s

neonatalnom žuticom), zarazne i parazitarne bolesti (5.147, najčešće zbog dijareje i gastroenteritisa), prirodene malformacije (3.008, s najzastupljenijim prirodnim malformacijama bubrežne čašice i uretera) simptomi i znakovi (2.954) te bolesti probavnog sustava (2.906, s ingvinalnom hernijom).

U dobnoj skupini 6 do 19 godina liječeno je 56.167 pacijenata, a najzastupljenije su bolesti dišnog sustava (13.883), ozljede (8.164), bolesti probavnog sustava (5.221), simptomi i znakovi (4.720) te zarazne i parazitarne bolesti (4.014).

U dobnoj skupini 20 do 59 godina hospitalizirano je 239.139 pacijenata, a rang učestalosti prema skupinama je: novotvorine (31.903, s vodećom dijagnozom zloćudne

novotvorine dojke), slijede duševni poremećaji (29.137, najčešće zbog shizofrenije), bolesti probavnog sustava (25.547, najčešće zbog žučnih kamenaca), bolesti sustava mokraćnih i spolnih organa (24.655, a među njima najčešća prekomjerna, učestala i nepravilna menstruacija) te ozljede (23.044, s prijelomom potkoljenice i nožnog zgloba).

U dobi iznad 60 godina liječeno je 211.286 pacijenata, najčešće zbog bolesti cirkulacijskog sustava (52.502, najčešće zbog kardiomiopatije), novotvorine (35.469, s najčešćom dijagnozom zloćudne novotvorine bronha i pluća), bolesti probavnog sustava (23.332, zbog žučnih kamenaca), bolesti dišnog sustava (14.414, s vodećom dijagnozom kronične opstruktivne plućne bolesti) te ozljede (13.455, s prijelomom bedrene kosti).

Tablica - Table 1. RAD STACIONARNIH USTANOVA U HRVATSKOJ U 1999. GODINI
- Hospital-type facility operation, Croatia 1999

Županija		Sveukupno	Liječenje akutnih bolesnika - ukupno	Opće boln. stacionari i izvanbolnička rođilišta	KBC, kliničke bolnice i klinike	Liječenje kroničnih bolesnika	
		1 (2+5)	2 (3+4)	3	4	5	
County		Total	Acute patient treatment total	General, hospitals, infirmaries and outpat. matern.	Clin. teach. hosp., clin. hospitals and clinics	Chronic patient treatment	
HRVATSKA - Croatia							
1.	Broj postelja	- No. of beds	27.005	17.833	8.442	9.391	9.172
2.	Broj postelja na 1000 stanovnika	- No. of beds per 1,000 pop.	5,65	3,73	1,77	1,96	1,92
3.	Broj doktora	- No. of doctors	4.188	3.815	1.586	2.229	373
4.	Broj postelja po jednom doktoru	- No. of beds per doctor	6,4	4,7	5,3	4,2	24,6
5.	Broj ispisanih bolesnika	- No. of patients discharged	682.961	602.709	303.310	299.399	80.252
6.	Broj dana bolničkog liječenja	- No. of bed days	8.414.899	5.671.322	2.673.772	2.997.550	274.3577
7.	Prosječna dužina liječenja	- Average length of treatment	12,32	9,41	8,82	10,01	34,19
8.	Godišnja zauzetost postelja	- Annual bed occupancy	312	318	317	319	299
9.	% iskorištenosti postelja	- Bed utilization (%)	85,48	87,12	86,85	87,40	81,92
10.	Broj pacijenata po krevetu	- No. patients per bed	25,29	33,80	35,93	31,88	8,75
11.	Interval obrtaja	- Turnover interval	2,11	1,39	1,34	1,44	7,53
GRAD ZAGREB - City of Zagreb							
1.	Broj postelja	- No. of beds	7.289	5.422	583	4.839	1.867
2.	Broj postelja na 1000 stanovnika	- No. of beds per 1,000 pop.	9,37	6,97	0,75	6,22	2,40
3.	Broj doktora	- No. of doctors	1.476	1.374	117	1.257	102
4.	Broj postelja po jednom doktoru	- No. of beds per doctor	4,9	3,9	5,0	3,8	18,3
5.	Broj ispisanih bolesnika	- No. of patients discharged	207.604	192.524	21.936	170.588	15.080
6.	Broj dana bolničkog liječenja	- No. of bed days	2.487.312	1.835.289	195.413	1.639.876	652.023
7.	Prosječna dužina liječenja	- Average length of treatment	11,98	9,53	8,91	9,61	43,24
8.	Godišnja zauzetost postelja	- Annual bed occupancy	341	338	335	339	349
9.	% iskorištenosti postelja	- Bed utilization (%)	93,42	92,60	91,78	92,88	95,62
10.	Broj pacijenata po krevetu	- No. patients per bed	28,48	35,51	37,63	35,25	8,08
11.	Interval obrtaja	- Turnover interval	0,83	0,75	0,79	0,74	1,95

Tablica - Table 1. - Nastavak - Continuation 1

Županija	Sveukupno	Liječenje akutnih bolesnika - ukupno	Opće boln. stacionari i izvanbolnička rođilišta	KBC, kliničke bolnice i klinike	Liječenje kroničnih bolesnika
County	1 (2+5)	2 (3+4)	3	4	5
	Total	Acute patient treatment total	General, hospitals, infirmaries and outpat. matern.	Clin. teach. hosp., clin. hospitals and clinics	Chronic patient treatment
Županija - county - ZAGREBAČKA					
1. Broj postelja	- No. of beds	221	-	-	221
2. Broj postelja na 1000 stanovnika	- No. of beds per 1,000 pop.	0,78	-	-	0,78
3. Broj doktora	- No. of doctors	11	-	-	11
4. Broj postelja po jednom doktoru	- No. of beds per doctor	20,1	-	-	20,1
5. Broj ispisanih bolesnika	- No. of patients discharged	1.658	-	-	1.658
6. Broj dana bolničkog liječenja	- No. of bed days	75.937	-	-	75.937
7. Prosječna dužina liječenja	- Average length of treatment	45,80	-	-	45,80
8. Godišnja zauzetost postelja	- Annual bed occupancy	344	-	-	344
9. % iskorištenosti postelja	- Bed utilization (%)	94,25	-	-	94,25
10. Broj pacijenata po krevetu	- No. patients per bed	7,50	-	-	7,50
11. Interval obrtaja	- Turnover interval	2,85	-	-	2,85
Županija - county - KRAPINSKO-ZAGORSKA					
1. Broj postelja	- No. of beds	1.338	227	227	1.111
2. Broj postelja na 1000 stanovnika	- No. of beds per 1,000 pop.	8,99	1,53	1,53	7,46
3. Broj doktora	- No. of doctors	91	33	33	58
4. Broj postelja po jednom doktoru	- No. of beds per doctor	14,7	6,9	6,9	19,2
5. Broj ispisanih bolesnika	- No. of patients discharged	21.380	7.108	7.108	14.272
6. Broj dana bolničkog liječenja	- No. of bed days	387.837	71.652	71.652	316.185
7. Prosječna dužina liječenja	- Average length of treatment	18,14	10,08	10,08	22,15
8. Godišnja zauzetost postelja	- Annual bed occupancy	290	316	316	285
9. % iskorištenosti postelja	- Bed utilization (%)	79,45	86,58	86,58	78,08
10. Broj pacijenata po krevetu	- No. patients per bed	15,98	31,31	31,31	12,85
11. Interval obrtaja	- Turnover interval	4,70	1,58	1,58	6,26
Županija - county - SISAČKO-MOSLAVAČKA					
1. Broj postelja	- No. of beds	1.618	518	518	1.100
2. Broj postelja na 1000 stanovnika	- No. of beds per 1,000 pop.	6,44	2,06	2,06	4,38
3. Broj doktora	- No. of doctors	126	83	83	43
4. Broj postelja po jednom doktoru	- No. of beds per doctor	12,8	6,2	6,2	25,6
5. Broj ispisanih bolesnika	- No. of patients discharged	24.125	15.927	15.927	8.198
6. Broj dana bolničkog liječenja	- No. of bed days	547.618	153.978	153.978	393.640
7. Prosječna dužina liječenja	- Average length of treatment	22,70	9,67	9,67	48,02
8. Godišnja zauzetost postelja	- Annual bed occupancy	338	297	297	358
9. % iskorištenosti postelja	- Bed utilization (%)	92,60	81,37	81,37	98,08
10. Broj pacijenata po krevetu	- No. patients per bed	14,91	30,75	30,75	7,45
11. Interval obrtaja	- Turnover interval	1,78	2,20	2,20	0,96
Županija - county - KARLOVAČKA					
1. Broj postelja	- No. of beds	801	701	701	100
2. Broj postelja na 1000 stanovnika	- No. of beds per 1,000 pop.	4,34	3,80	3,80	0,54
3. Broj doktora	- No. of doctors	130	124	124	6
4. Broj postelja po jednom doktoru	- No. of beds per doctor	6,2	5,7	5,7	16,7
5. Broj ispisanih bolesnika	- No. of patients discharged	28.608	26.101	26.101	2.507
6. Broj dana bolničkog liječenja	- No. of bed days	275.401	238.349	238.349	37.052
7. Prosječna dužina liječenja	- Average length of treatment	9,63	9,13	9,13	14,78
8. Godišnja zauzetost postelja	- Annual bed occupancy	344	340	340	371
9. % iskorištenosti postelja	- Bed utilization (%)	94,25	93,15	93,15	101,64
10. Broj pacijenata po krevetu	- No. patients per bed	35,72	37,23	37,23	25,07
11. Interval obrtaja	- Turnover interval	0,59	0,67	0,67	-0,22

Tablica - Table 1. - Nastavak - Continuation 2

Županija		Sveukupno	Liječenje akutnih bolesnika - ukupno	Opće boln. stacionari i izvanbolnička rodilišta	KBC, kliničke bolnice i klinike	Liječenje kroničnih bolesnika	
County		1 (2+5)	2 (3+4)	3	4	5	
		Total	Acute patient treatment total	General, hospitals, infirmaries and outpat. matern.	Clin. teach. hosp., clin. hospitals and clinics	Chronic patient treatment	
Županija - county - VARAŽDINSKA							
1.	Broj postelja	- No. of beds-	2.253	586	586	-	1.667
2.	Broj postelja na 1000 stanovnika	- No. of beds per 1,000 pop.	11,99	3,12	3,12	-	8,87
3.	Broj doktora	- No. of doctors	170	114	114	-	56
4.	Broj postelja po jednom doktoru	- No. of beds per doctor	13,3	5,1	5,1	-	29,8
5.	Broj ispisanih bolesnika	- No. of patients discharged	39.922	24.194	24.194	-	15.728
6.	Broj dana bolničkog liječenja	- No. of bed days	685.441	217.337	217.337	-	468.104
7.	Prosječna dužina liječenja	- Average length of treatment	17,17	8,98	8,98	-	29,76
8.	Godišnja zauzetost postelja	- Annual bed occupancy	304	371	371	-	281
9.	% iskorištenosti postelja	- Bed utilization (%)	83,29	101,64	101,64	-	76,99
10.	Broj pacijenata po krevetu	- No. patients per bed	17,72	41,29	41,29	-	9,43
11.	Interval obrtaja	- Turnover interval	3,43	-0,14	-0,14	-	8,93
Županija - county - KOPRIVNIČKO-KRIŽEVAČKA							
1.	Broj postelja	- No. of beds	392	392	392	-	-
2.	Broj postelja na 1000 stanovnika	- No. of beds per 1,000 pop.	3,03	3,03	3,03	-	-
3.	Broj doktora	- No. of doctors	67	67	67	-	-
4.	Broj postelja po jednom doktoru	- No. of beds per doctor	5,9	5,9	5,9	-	-
5.	Broj ispisanih bolesnika	- No. of patients discharged	17.363	17.363	17.363	-	-
6.	Broj dana bolničkog liječenja	- No. of bed days	142.907	142.907	142.907	-	-
7.	Prosječna dužina liječenja	- Average length of treatment	8,23	8,23	8,23	-	-
8.	Godišnja zauzetost postelja	- Annual bed occupancy	365	365	365	-	-
9.	% iskorištenosti postelja	- Bed utilization (%)	100,00	100,00	100,00	-	-
10.	Broj pacijenata po krevetu	- No. patients per bed	44,29	44,29	44,29	-	-
11.	Interval obrtaja	- Turnover interval	0,01	0,01	0,01	-	-
Županija - county - BJELOVARSKO-BILOGORSKA							
1.	Broj postelja	- No. of beds	642	354	354	-	288
2.	Broj postelja na 1000 stanovnika	- No. of beds per 1,000 pop.	4,46	2,46	2,46	-	2,00
3.	Broj doktora	- No. of doctors	77	72	72	-	5
4.	Broj postelja po jednom doktoru	- No. of beds per doctor	8,3	4,9	4,9	-	57,6
5.	Broj ispisanih bolesnika	- No. of patients discharged	17.643	14.276	14.276	-	3.367
6.	Broj dana bolničkog liječenja	- No. of bed days	176.472	118.640	118.640	-	57.832
7.	Prosječna dužina liječenja	- Average length of treatment	10,00	8,31	8,31	-	17,18
8.	Godišnja zauzetost postelja	- Annual bed occupancy	275	335	335	-	201
9.	% iskorištenosti postelja	- Bed utilization (%)	75,34	91,78	91,78	-	55,07
10.	Broj pacijenata po krevetu	- No. patients per bed	27,48	40,33	40,33	-	11,69
11.	Interval obrtaja	- Turnover interval	3,28	0,74	0,74	-	14,05
Županija - county - PRIMORSKO-GORANSKA							
1.	Broj postelja	- No. of beds	2.614	1.610	15	1.595	1.004
2.	Broj postelja na 1000 stanovnika	- No. of beds per 1,000 pop.	8,09	4,98	0,05	4,93	3,11
3.	Broj doktora	- No. of doctors	376	341	1	340	35
4.	Broj postelja po jednom doktoru	- No. of beds per doctor	7,0	4,7	15,0	4,7	28,7
5.	Broj ispisanih bolesnika	- No. of patients discharged	50.814	44.660	1.140	43.520	6.154
6.	Broj dana bolničkog liječenja	- No. of bed days	762.482	460.302	6.191	454.111	302.180
7.	Prosječna dužina liječenja	- Average length of treatment	15,01	10,31	5,43	10,43	49,10
8.	Godišnja zauzetost postelja	- Annual bed occupancy	292	286	413	285	301
9.	% iskorištenosti postelja	- Bed utilization (%)	80,00	78,36	113,15	78,08	82,47
10.	Broj pacijenata po krevetu	- No. patients per bed	19,44	27,74	76,00	27,29	6,13
11.	Interval obrtaja	- Turnover interval	3,77	2,85	-0,63	2,94	10,44

Tablica - Table 1. - Nastavak - Continuation 3

Županija	Sveukupno	Liječenje akutnih bolesnika - ukupno	Opće boln. stacionari i izvanbolnička rodilišta	KBC, kliničke bolnice i klinike	Liječenje kroničnih bolesnika	
County	1 (2+5)	2 (3+4)	3	4	5	
	Total	Acute patient treatment total	General, hospitals, infirmaries and outpat. matern.	Clin. teach. hosp., clin. hospitals and clinics	Chronic patient treatment	
Županija - county - LIČKO-SENJSKA						
1. Broj postelja	- No. of beds	145	145	145	-	-
2. Broj postelja na 1000 stanovnika	- No. of beds per 1,000 pop.	1,67	1,67	1,67	-	-
3. Broj doktora	- No. of doctors	14	14	14	-	-
4. Broj postelja po jednom doktoru	- No. of beds per doctor	10,4	10,4	10,4	-	-
5. Broj ispisanih bolesnika	- No. of patients discharged	4.475	4.475	4.475	-	-
6. Broj dana bolničkog liječenja	- No. of bed days	30.070	30.070	30.070	-	-
7. Prosječna dužina liječenja	- Average length of treatment	6,72	6,72	6,72	-	-
8. Godišnja zauzetost postelja	- Annual bed occupancy	207	207	207	-	-
9. % iskorištenosti postelja	- Bed utilization (%)	56,71	56,71	56,71	-	-
10. Broj pacijenata po krevetu	- No. patients per bed	30,86	30,86	30,86	-	-
11. Interval obrtaja	- Turnover interval	5,11	5,11	5,11	-	-
Županija - county - VIROVITIČKO-PODRAVSKA						
1. Broj postelja	- No. of beds	360	360	360	-	-
2. Broj postelja na 1000 stanovnika	- No. of beds per 1,000 pop.	3,44	3,44	3,44	-	-
3. Broj doktora	- No. of doctors	62	62	62	-	-
4. Broj postelja po jednom doktoru	- No. of beds per doctor	5,8	5,8	5,8	-	-
5. Broj ispisanih bolesnika	- No. of patients discharged	12.406	12.406	12.406	-	-
6. Broj dana bolničkog liječenja	- No. of bed days	115.301	115.301	115.301	-	-
7. Prosječna dužina liječenja	- Average length of treatment	9,29	9,29	9,29	-	-
8. Godišnja zauzetost postelja	- Annual bed occupancy	320	320	320	-	-
9. % iskorištenosti postelja	- Bed utilization (%)	87,67	87,67	87,67	-	-
10. Broj pacijenata po krevetu	- No. patients per bed	34,46	34,46	34,46	-	-
11. Interval obrtaja	- Turnover interval	1,30	1,30	1,30	-	-
Županija - county - POŽEŠKO-SLAVONSKA						
1. Broj postelja	- No. of beds	653	383	383	-	270
2. Broj postelja na 1000 stanovnika	- No. of beds per 1,000 pop.	6,57	3,85	3,85	-	2,72
3. Broj doktora	- No. of doctors	92	86	86	-	6
4. Broj postelja po jednom doktoru	- No. of beds per doctor	7,1	4,5	4,5	-	45,0
5. Broj ispisanih bolesnika	- No. of patients discharged	16.120	14.062	14.062	-	2.058
6. Broj dana bolničkog liječenja	- No. of bed days	162.706	120.565	120.565	-	42.141
7. Prosječna dužina liječenja	- Average length of treatment	10,09	8,57	8,57	-	20,48
8. Godišnja zauzetost postelja	- Annual bed occupancy	249	315	315	-	156
9. % iskorištenosti postelja	- Bed utilization (%)	68,22	86,30	86,30	-	42,74
10. Broj pacijenata po krevetu	- No. patients per bed	24,69	36,72	36,72	-	7,62
11. Interval obrtaja	- Turnover interval	4,69	1,37	1,37	-	27,42
Županija - county - BRODSKO-POSAVSKA						
1. Broj postelja	- No. of beds	851	851	851	-	-
2. Broj postelja na 1000 stanovnika	- No. of beds per 1,000 pop.	4,86	4,86	4,86	-	-
3. Broj doktora	- No. of doctors	174	174	174	-	-
4. Broj postelja po jednom doktoru	- No. of beds per doctor	4,9	4,9	4,9	-	-
5. Broj ispisanih bolesnika	- No. of patients discharged	30.621	30.621	30.621	-	-
6. Broj dana bolničkog liječenja	- No. of bed days	284.500	284.500	284.500	-	-
7. Prosječna dužina liječenja	- Average length of treatment	9,29	9,29	9,29	-	-
8. Godišnja zauzetost postelja	- Annual bed occupancy	334	334	334	-	-
9. % iskorištenosti postelja	- Bed utilization (%)	91,51	91,51	91,51	-	-
10. Broj pacijenata po krevetu	- No. patients per bed	35,98	35,98	35,98	-	-
11. Interval obrtaja	- Turnover interval	0,85	0,85	0,85	-	-

Tablica - Table 1. - Nastavak - Continuation 4

Županija	Sveukupno	Liječenje akutnih bolesnika - ukupno	Opće boln. stationari i izvanbolnička rodilišta	KBC, kliničke bolnice i klinike	Liječenje kroničnih bolesnika	
County	1 (2+5)	2 (3+4)	3	4	5	
	Total	Acute patient treatment total	General, hospitals, infirmaries and outpat. matern.	Clin. teach. hosp., clin. hospitals and clinics	Chronic patient treatment	
Županija - county - ZADARSKA						
1. Broj postelja	- No. of beds	1273	575	575	-	698
2. Broj postelja na 1000 stanovnika	- No. of beds per 1,000 pop.	5,98	2,70	2,70	-	3,28
3. Broj doktora	- No. of doctors	145	111	111	-	34
4. Broj postelja po jednom doktoru	- No. of beds per doctor	8,8	5,2	5,2	-	20,5
5. Broj ispisanih bolesnika	- No. of patients discharged	21.834	18.996	18.996	-	2838
6. Broj dana bolničkog liječenja	- No. of bed days	378.310	155.394	155.394	-	222.916
7. Prosječna dužina liječenja	- Average length of treatment	17,33	8,18	8,18	-	78,55
8. Godišnja zauzetost postelja	- Annual bed occupancy	297	270	270	-	319
9. % iskorištenosti postelja	- Bed utilization (%)	81,37	73,97	73,97	-	87,40
10. Broj pacijenata po krevetu	- No. patients per bed	17,15	33,04	33,04	-	4,07
11. Interval obrtaja	- Turnover interval	3,95	2,87	2,87	-	11,21
Županija - county - OSJEČKO-BARANJSKA						
1. Broj postelja	- No. of beds	1.502	1.502	226	1.276	-
2. Broj postelja na 1000 stanovnika	- No. of beds per 1,000 pop.	4,09	4,09	0,62	3,47	-
3. Broj doktora	- No. of doctors	304	304	28	276	-
4. Broj postelja po jednom doktoru	- No. of beds per doctor	4,9	4,9	8,1	4,6	-
5. Broj ispisanih bolesnika	- No. of patients discharged	41.877	41.877	6.056	35.821	-
6. Broj dana bolničkog liječenja	- No. of bed days	440.526	440.526	59.286	381.240	-
7. Prosječna dužina liječenja	- Average length of treatment	10,52	10,52	9,79	10,64	-
8. Godišnja zauzetost postelja	- Annual bed occupancy	293	293	262	299	-
9. % iskorištenosti postelja	- Bed utilization (%)	80,27	80,27	71,78	81,92	-
10. Broj pacijenata po krevetu	- No. patients per bed	27,88	27,88	26,80	28,07	-
11. Interval obrtaja	- Turnover interval	2,57	2,57	3,83	2,36	-
Županija - county - ŠIBENSKO-KNINSKA						
1. Broj postelja	- No. of beds	441	441	441	-	-
2. Broj postelja na 1000 stanovnika	- No. of beds per 1,000 pop.	2,89	2,89	2,89	-	-
3. Broj doktora	- No. of doctors	119	119	119	-	-
4. Broj postelja po jednom doktoru	- No. of beds per doctor	3,7	3,7	3,7	-	-
5. Broj ispisanih bolesnika	- No. of patients discharged	14.730	14.730	14.730	-	-
6. Broj dana bolničkog liječenja	- No. of bed days	136.593	136.593	136.593	-	-
7. Prosječna dužina liječenja	- Average length of treatment	9,27	9,27	9,27	-	-
8. Godišnja zauzetost postelja	- Annual bed occupancy	310	310	310	-	-
9. % iskorištenosti postelja	- Bed utilization (%)	84,93	84,93	84,93	-	-
10. Broj pacijenata po krevetu	- No. patients per bed	33,40	33,40	33,40	-	-
11. Interval obrtaja	- Turnover interval	1,65	1,65	1,65	-	-
Županija - county - VUKOVARSKO-SRIJEMSKA						
1. Broj postelja	- No. of beds	625	625	625	-	-
2. Broj postelja na 1000 stanovnika	- No. of beds per 1,000 pop.	2,70	2,70	2,70	-	-
3. Broj doktora	- No. of doctors	101	101	101	-	-
4. Broj postelja po jednom doktoru	- No. of beds per doctor	6,2	6,2	6,2	-	-
5. Broj ispisanih bolesnika	- No. of patients discharged	21.292	21.292	21.292	-	-
6. Broj dana bolničkog liječenja	- No. of bed days	176.965	176.965	176.965	-	-
7. Prosječna dužina liječenja	- Average length of treatment	8,31	8,31	8,31	-	-
8. Godišnja zauzetost postelja	- Annual bed occupancy	283	283	283	-	-
9. % iskorištenosti postelja	- Bed utilization (%)	77,53	77,53	77,53	-	-
10. Broj pacijenata po krevetu	- No. patients per bed	34,07	34,07	34,07	-	-
11. Interval obrtaja	- Turnover interval	2,40	2,40	2,40	-	-

Tablica - Table 1. - Nastavak - Continuation 5

Županija	Sveukupno	Liječenje akutnih bolesnika - ukupno	Opće boln. stacionari i izvanbolnička rodilišta	KBC, kliničke bolnice i klinike	Liječenje kroničnih bolesnika	
County	1 (2+5)	2 (3+4)	3	4	5	
	Total	Acute patient treatment total	General, hospitals, infirmaries and outpat. matern.	Clin. teach. hosp., clin. hospitals and clinics	Chronic patient treatment	
Županija - county - SPLITSKO-DALMATINSKA						
1. Broj postelja	- No. of beds	2117	1817	136	1681	300
2. Broj postelja na 1000 stanovnika	- No. of beds per 1,000 pop.	4,47	3,84	0,29	3,55	0,63
3. Broj doktora	- No. of doctors	365	360	4	356	5
4. Broj postelja po jednom doktoru	- No. of beds per doctor	5,8	5,0	34,0	4,7	60,0
5. Broj ispisanih bolesnika	- No. of patients discharged	56.755	52.775	3.305	49.470	3.980
6. Broj dana bolničkog liječenja	- No. of bed days	613.326	548.038	25.715	522.323	65.288
7. Prosječna dužina liječenja	- Average length of treatment	10,81	10,38	7,78	10,56	16,40
8. Godišnja zauzetost postelja	- Annual bed occupancy	290	302	189	311	218
9. % iskorištenosti postelja	- Bed utilization (%)	79,45	82,74	51,78	85,21	59,73
10. Broj pacijenata po krevetu	- No. patients per bed	26,81	29,05	24,30	29,43	13,27
11. Interval obrtaja	- Turnover interval	2,81	2,18	7,24	1,84	11,11
Županija - county - ISTARSKA						
1. Broj postelja	- No. of beds	881	610	610	-	271
2. Broj postelja na 1000 stanovnika	- No. of beds per 1,000 pop.	4,31	2,98	2,98	-	1,33
3. Broj doktora	- No. of doctors	125	119	119	-	6
4. Broj postelja po jednom doktoru	- No. of beds per doctor	7,0	5,1	5,1	-	45,2
5. Broj ispisanih bolesnika	- No. of patients discharged	23.334	21.987	21.987	-	1.347
6. Broj dana bolničkog liječenja	- No. of bed days	236.225	189.692	189.692	-	46.533
7. Prosječna dužina liječenja	- Average length of treatment	10,12	8,63	8,63	-	34,55
8. Godišnja zauzetost postelja	- Annual bed occupancy	268	311	311	-	172
9. % iskorištenosti postelja	- Bed utilization (%)	73,42	85,21	85,21	-	47,12
10. Broj pacijenata po krevetu	- No. patients per bed	26,49	36,04	36,04	-	4,97
11. Interval obrtaja	- Turnover interval	3,66	1,50	1,50	-	38,89
Županija - county - DUBROVAČKO-NERETVANSKA						
1. Broj postelja	- No. of beds	570	295	295	-	275
2. Broj postelja na 1000 stanovnika	- No. of beds per 1,000 pop.	4,51	2,33	2,33	-	2,18
3. Broj doktora	- No. of doctors	90	84	84	-	6
4. Broj postelja po jednom doktoru	- No. of beds per doctor	6,3	3,5	3,5	-	45,8
5. Broj ispisanih bolesnika	- No. of patients discharged	15.926	12.861	12.861	-	3.065
6. Broj dana bolničkog liječenja	- No. of bed days	154.262	90.516	90.516	-	63.746
7. Prosječna dužina liječenja	- Average length of treatment	9,69	7,04	7,04	-	20,80
8. Godišnja zauzetost postelja	- Annual bed occupancy	271	307	307	-	232
9. % iskorištenosti postelja	- Bed utilization (%)	74,25	84,11	84,11	-	63,56
10. Broj pacijenata po krevetu	- No. patients per bed	27,94	43,60	43,60	-	11,15
11. Interval obrtaja	- Turnover interval	3,38	1,33	1,33	-	11,95
Županija - county - MEĐIMURSKA						
1. Broj postelja	- No. of beds	419	419	419	-	-
2. Broj postelja na 1000 stanovnika	- No. of beds per 1,000 pop.	3,50	3,50	3,50	-	-
3. Broj doktora	- No. of doctors	73	73	73	-	-
4. Broj postelja po jednom doktoru	- No. of beds per doctor	5,7	5,7	5,7	-	-
5. Broj ispisanih bolesnika	- No. of patients discharged	14.474	14.474	14.474	-	-
6. Broj dana bolničkog liječenja	- No. of bed days	144.708	144.708	144.708	-	-
7. Prosječna dužina liječenja	- Average length of treatment	10,00	10,00	10,00	-	-
8. Godišnja zauzetost postelja	- Annual bed occupancy	345	345	345	-	-
9. % iskorištenosti postelja	- Bed utilization (%)	94,52	94,52	94,52	-	-
10. Broj pacijenata po krevetu	- No. patients per bed	34,54	34,54	34,54	-	-
11. Interval obrtaja	- Turnover interval	0,57	0,57	0,57	-	-

Tablica - Table 2. BROJ POSTELJA NA 1.000 STANOVNIKA I PROSJEČNA DUŽINA LIJEČENJA PO SPECIJALNOSTIMA U STACIONARNIM USTANOVAMA U HRVATSKOJ 1999. GODINE - Beds per 1,000 population and average length of treatment in hospital-type facilities by specialty, Croatia 1999

Specijalnosti		Broj postelja na 1.000 stanovnika	Prosječna dužina liječenja
<i>Specialty</i>		<i>No. of beds per 1,000 population</i>	<i>Average length of treatment</i>
Ukupno	<i>Total</i>	5,65	12,32
Interna	- <i>Medicine</i>	0,74	10,27
Infektologija	- <i>Infectology</i>	0,16	9,53
Reanimacija i anestezija	- <i>Resuscitation and anesthesia</i>	0,03	4,29
Kirurgija i traumatologija	- <i>Surgery and traumatology</i>	0,72	8,93
Neurokirurgija	- <i>Neurosurgery</i>	0,03	10,30
Čeljusna kirurgija	- <i>Maxillary surgery</i>	0,03	11,80
Ortopedija	- <i>Orthopedics</i>	0,13	11,27
Urologija	- <i>Urology</i>	0,07	8,71
Ginekologija i porodništvo	- <i>Gynecology and obstetrics</i>	0,50	6,62
ORL		0,14	6,79
Oftalmologija	- <i>Ophthalmology</i>	0,12	8,37
Neurologija	- <i>Neurology</i>	0,19	11,15
Psihijatrija	- <i>Psychiatry</i>	0,21	17,42
Dermatovenerologija	- <i>Dermatovenerology</i>	0,05	12,31
Onkologija i radiologija	- <i>Oncology and radiology</i>	0,09	12,53
Pneumoftizologija	- <i>Pneumophthisiology</i>	0,15	12,85
Pedijatrija	- <i>Pediatrics</i>	0,29	9,82
Fizikalna medicina	- <i>Physical medicine</i>	0,06	19,32
Nuklearna medicina	- <i>Nuclear medicine</i>	0,01	7,94
Patofiziologija	- <i>Patophysiology</i>	0,01	6,61
Rehabilitacija	- <i>Rehabilitation</i>	0,88	22,52
Gerijatrija	- <i>Geriatrics</i>	0,02	14,78
Kronične dječje bolesti	- <i>Chronic child diseases</i>	0,02	168,05
Psihijatrija	- <i>Psychiatry</i>	0,74	72,52
TBC	- <i>Tuberculosis</i>	0,17	25,82
Ortopedija	- <i>Orthopedics</i>	0,09	29,28

Tablica - Table 3/I. BROJ POSTELJA I BROJ DOKTORA MEDICINE U OPĆIM BOLNICAMA, STACIONARIMA I IZVANBOLNIČKIM RODILIŠTIMA PO SPECIJALNOSTIMA I ŽUPANIJAMA U HRVATSKOJ U 1999. GODINI - Beds and medical doctors in general hospitals and general and special infirmaries and outpatient maternities by specialty, county and community in Croatia 1999

S P E C I J A L N O S T I																	
ŽUPANIJA	Ukupno			Interna		Kirurgija		Rean. i anest.		Ftiziologija		Pedijatrija		Ortopedija		Urologija	
	post.	dr.	P/dr.	post.	dr.	post.	dr.	post.	dr.	post.	dr.	post.	dr.	post.	dr.	post.	dr.
S P E C I A L T Y																	
County	Total			Internal medicine		Surgery		Resusc.&anesth.		Phthisiology		Pediatrics		Orthopedics		Urology	
	Beds	MD	Ratio	Beds	MD	Beds	MD	Beds	MD	Beds	MD	Beds	MD	Beds	MD	Beds	MD
HRVATSKA - Croatia	8.442	1.586	5,3	1.823	301	1.764	300	109	121	275	45	631	120	211	44	171	37
Grad Zagreb-	583	117	5,0	176	39	108	18	-	-	-	-	-	-	31	6	46	9
- Sveti duh	583	117	5,0	176	39	108	18	-	-	-	-	-	-	31	6	46	9
Krapinsko-zagorska županija - county	227	33	6,9	98	9	41	12	-	-	22	2	-	-	-	-	-	-
Zabok	227	33	6,9	98	9	41	12	-	-	22	2	-	-	-	-	-	-
Sisačko-moslavačka županija - county	518	83	6,2	130	17	138	22	-	-	-	-	38	6	22	5	-	-
Sisak	518	83	6,2	130	17	138	22	-	-	-	-	38	6	22	5	-	-
Karlovačka županija - county	701	124	5,7	173	21	162	22	10	11	39	6	36	9	20	4	22	5
Karlovac	543	108	5,0	103	16	112	18	10	11	39	6	21	6	20	4	22	5
Ogulin	158	16	9,9	70	5	50	4	-	-	-	-	15	3	-	-	-	-
Varaždinska županija - county	586	114	5,1	110	17	139	18	8	14	-	-	40	8	23	5	17	5
Varaždin	586	114	5,1	110	17	139	18	8	14	-	-	40	8	23	5	17	5
Koprivničko-križevačka županija - county	392	67	5,9	71	10	66	10	12	8	20	4	28	5	20	3	6	1
Koprivnica	392	67	5,9	71	10	66	10	12	8	20	4	28	5	20	3	6	1
Bjelovarsko-bilogorska županija - county	354	72	4,9	62	10	60	12	11	7	-	-	32	5	17	5	10	3
Bjelovar	354	72	4,9	62	10	60	12	11	7	-	-	32	5	17	5	10	3
Primorsko-goranska županija - county	15	1	15,0	-	-	-	-	-	-	-	-	-	-	-	-	-	-
Mali Lošinj	15	1	15,0	-	-	-	-	-	-	-	-	-	-	-	-	-	-
Ličko-senjska županija /County/	145	14	10,4	41	4	38	5	-	-	-	-	14	1	-	-	-	-
Otočac	20	-	-	-	-	-	-	-	-	-	-	-	-	-	-	-	-
Senj	12	-	-	-	-	-	-	-	-	-	-	-	-	-	-	-	-
Gospić	113	14	8,1	41	4	38	5	-	-	-	-	14	1	-	-	-	-
Virovitičko-podravska županija - county	360	62	5,8	75	11	97	17	-	-	20	3	24	7	-	-	-	-
Virovitica	360	62	5,8	75	11	97	17	-	-	20	3	24	7	-	-	-	-
Požeško-slavonska županija - county	383	86	4,5	89	19	83	18	6	7	15	3	25	6	16	3	6	2
Požega	297	69	4,3	55	14	54	11	6	7	15	3	25	6	16	3	6	2
Pakrac	86	17	5,1	34	5	29	7	-	-	-	-	-	-	-	-	-	-
Brodsko-posavska županija - county	851	174	4,9	143	27	160	34	19	18	39	8	85	19	24	4	24	1
Nova Gradiška	255	48	5,3	55	10	45	12	10	4	14	2	25	7	-	-	-	-
Slavonski Brod	596	126	4,7	88	17	115	22	9	14	25	6	60	12	24	4	24	1
Zadarska županija - county	575	111	5,2	122	23	86	16	8	15	40	4	67	7	-	-	17	4
Zadar	575	111	5,2	122	23	86	16	8	15	40	4	67	7	-	-	17	4
Osječko-baranjska županija - county	226	28	8,1	62	6	80	11	-	-	-	-	30	5	-	-	-	-
Đakovo	19	-	-	-	-	-	-	-	-	-	-	-	-	-	-	-	-
Našice	207	28	7,4	62	6	80	11	-	-	-	-	30	5	-	-	-	-
Šibensko-kninska županija - county	441	119	3,7	97	21	91	17	13	17	19	6	43	10	17	5	-	-
Knin	64	20	3,2	23	5	18	4	2	4	-	-	10	4	-	-	-	-
Šibenik	377	99	3,8	74	16	73	13	11	13	19	6	33	6	17	5	-	-
Vukovarsko-srijemska županija - county	625	101	6,2	107	18	126	21	8	5	29	2	55	10	-	-	16	3
Vinkovci	373	57	6,5	67	9	58	11	-	-	29	2	32	6	-	-	16	3
Vukovar	252	44	5,7	40	9	68	10	8	5	-	-	23	4	-	-	-	-
Splitško-dalmatinska županija - county	136	4	34,0	-	-	-	-	-	-	-	-	-	-	-	-	-	-
Supetar	26	-	-	-	-	-	-	-	-	-	-	-	-	-	-	-	-
Imotski	15	-	-	-	-	-	-	-	-	-	-	-	-	-	-	-	-
Makarska	53	2	26,5	-	-	-	-	-	-	-	-	-	-	-	-	-	-
Hvar	12	2	6,0	-	-	-	-	-	-	-	-	-	-	-	-	-	-
Sinj	30	-	-	-	-	-	-	-	-	-	-	-	-	-	-	-	-
Istarska županija - county	610	119	5,1	138	24	144	23	8	12	-	-	51	9	-	-	-	-
Labin	20	1	20,0	-	-	-	-	-	-	-	-	-	-	-	-	-	-
Pazin	18	1	18,0	-	-	-	-	-	-	-	-	-	-	-	-	-	-
Pula	572	117	4,9	138	24	144	23	8	12	-	-	51	9	-	-	-	-
Dubrovačko-neretvanska županija - county	295	84	3,5	41	12	33	10	6	7	11	2	26	7	21	4	7	4
Metković	15	2	7,5	-	-	-	-	-	-	-	-	-	-	-	-	-	-
Dubrovnik	280	82	3,4	41	12	33	10	6	7	11	2	26	7	21	4	7	4
Međimurska županija - county	419	73	5,7	88	13	112	14	-	-	21	5	37	6	-	-	-	-
Čakovec	419	73	5,7	88	13	112	14	-	-	21	5	37	6	-	-	-	-

Tablica - Table 3/II. BROJ POSTELJA I BROJ DOKTORA MEDICINE U OPĆIM BOLNICAMA, STACIONARIMA I IZVANBOLNIČKIM RODILIŠTIMA PO SPECIJALNOSTIMA I ŽUPANIJAMA U HRVATSKOJ U 1999. GODINI - Beds and medical doctors in general hospitals and general and special infirmaries and outpatient maternities by specialty, county and community in Croatia 1999

ZUPANIJA	S P E C I J A L N O S T I																					
	ORL	Ginekologija i porodn.	Neonatalogija	Oftalmologija	Dermatologija	Neurologija	Psihijatrija	Zarazni	Nuklearna medicina	Fizikalna medicina	Stacion. i izb. rod.											
	post. dr.	post. dr.	post. dr.	post. dr.	post. dr.	post. dr.	post. dr.	post. dr.	post. dr.	post. dr.	post. dr.											
COUNTY	S P E C I J A L T Y																					
	ORL	Gynecology /obstetrics	Neo-natology	Ophthalmology	Dermatology	Neurology	Psychiatry	Infective	Nuclear medicine	Physical medicine & outp. mater.	Infirmaries											
	Beds MD	Beds MD	Beds MD	Beds MD	Beds MD	Beds MD	Beds MD	Beds MD	Beds MD	Beds MD	Beds MD											
HRVATSKA-Croatia	305	77	1.304	196	52	3	257	78	79	22	479	100	503	85	298	46	3	3	12	2	166	6
Grad Zagreb	32	5	104	21	-	-	32	8	-	-	54	11	-	-	-	-	-	-	-	-	-	-
- Sveti duh	32	5	104	21	-	-	32	8	-	-	54	11	-	-	-	-	-	-	-	-	-	-
Krapinsko-zagorska županija - county	-	-	37	6	-	-	-	-	-	-	29	4	-	-	-	-	-	-	-	-	-	-
Zabok	-	-	37	6	-	-	-	-	-	-	29	4	-	-	-	-	-	-	-	-	-	-
Sisačko-moslavačka županija - county	25	5	79	11	-	-	23	7	-	-	33	6	-	-	30	4	-	-	-	-	-	-
Sisak	25	5	79	11	-	-	23	7	-	-	33	6	-	-	30	4	-	-	-	-	-	-
Karlovačka županija - county	24	9	100	16	-	-	23	4	10	3	30	5	35	5	17	4	-	-	-	-	-	-
Karlovac	24	9	100	16	-	-	23	4	10	3	30	5	35	5	17	4	-	-	-	-	-	-
Ogulin	-	-	23	4	-	-	-	-	-	-	-	-	-	-	-	-	-	-	-	-	-	-
Varaždinska županija - county	29	6	80	14	-	-	17	7	-	-	30	5	62	8	28	4	3	3	-	-	-	-
Varaždin	29	6	80	14	-	-	17	7	-	-	30	5	62	8	28	4	3	3	-	-	-	-
Koprivničko-križevačka županija - county	17	3	50	6	6	1	15	3	-	-	22	4	30	4	17	3	-	-	12	2	-	-
Koprivnica	17	3	50	6	6	1	15	3	-	-	22	4	30	4	17	3	-	-	12	2	-	-
Bjelovarsko-bilogorska županija - county	15	4	47	8	-	-	13	3	7	3	30	5	35	5	15	2	-	-	-	-	-	-
Bjelovar	15	4	47	8	-	-	13	3	7	3	30	5	35	5	15	2	-	-	-	-	-	-
Primorsko-goranska županija - county	-	-	-	-	-	-	-	-	-	-	-	-	-	-	-	-	-	-	-	-	-	15
Mali Lošinj	-	-	-	-	-	-	-	-	-	-	-	-	-	-	-	-	-	-	-	-	-	15
Ličko-senjska županija - county	-	-	20	4	-	-	-	-	-	-	-	-	-	-	-	-	-	-	-	-	-	32
Otočac	-	-	-	-	-	-	-	-	-	-	-	-	-	-	-	-	-	-	-	-	-	20
Senj	-	-	-	-	-	-	-	-	-	-	-	-	-	-	-	-	-	-	-	-	-	12
Gospić	-	-	20	4	-	-	-	-	-	-	-	-	-	-	-	-	-	-	-	-	-	-
Virovitičko-podravska županija - county	12	1	51	7	8	1	10	5	-	-	19	4	27	4	17	2	-	-	-	-	-	-
Virovitica	12	1	51	7	8	1	10	5	-	-	19	4	27	4	17	2	-	-	-	-	-	-
Požeško-slavonska županija - county	13	3	67	12	-	-	11	3	3	1	16	5	22	2	11	2	-	-	-	-	-	-
Požega	13	3	67	12	-	-	11	3	3	1	16	5	22	2	11	2	-	-	-	-	-	-
Pakrac	-	-	23	5	-	-	-	-	-	-	-	-	-	-	-	-	-	-	-	-	-	-
Brodsko-posavska županija - county	26	8	106	19	20	-	20	6	16	4	57	10	76	12	36	4	-	-	-	-	-	-
Nova Gradiška	-	-	46	5	-	-	-	-	-	-	22	3	26	4	12	1	-	-	-	-	-	-
Slavonski Brod	26	8	106	19	20	-	20	6	16	4	57	10	76	12	36	4	-	-	-	-	-	-
Zadarska županija - county	26	7	91	9	-	-	23	6	18	3	23	7	20	7	34	3	-	-	-	-	-	-
Zadar	26	7	91	9	-	-	23	6	18	3	23	7	20	7	34	3	-	-	-	-	-	-
Osječko-baranjska županija - county	-	-	54	6	-	-	-	-	-	-	-	-	-	-	-	-	-	-	-	-	-	-
Đakovo	-	-	54	6	-	-	-	-	-	-	-	-	-	-	-	-	-	-	-	-	-	-
Našice	-	-	19	-	-	-	-	-	-	-	-	-	-	-	-	-	-	-	-	-	-	-
Šibensko-kninska županija - county	15	6	61	13	-	-	12	5	8	3	21	7	29	6	15	3	-	-	-	-	-	-
Knin	-	-	11	3	-	-	-	-	-	-	-	-	-	-	-	-	-	-	-	-	-	-
Šibenik	15	6	50	10	-	-	12	5	8	3	21	7	29	6	15	3	-	-	-	-	-	-
Vukovarsko-srijemska županija - county	19	4	118	13	-	-	9	3	-	-	46	8	72	11	20	3	-	-	-	-	-	-
Vinkovci	19	4	118	13	-	-	9	3	-	-	46	8	72	11	20	3	-	-	-	-	-	-
Vukovar	-	-	57	6	-	-	-	-	-	-	22	4	44	6	20	3	-	-	-	-	-	-
Splitsko-dalmatinska županija - county	-	-	55	1	-	-	-	-	-	-	-	-	-	-	-	-	-	-	-	-	-	81
Supetar	-	-	8	-	-	-	-	-	-	-	-	-	-	-	-	-	-	-	-	-	-	18
Imotski	-	-	15	-	-	-	-	-	-	-	-	-	-	-	-	-	-	-	-	-	-	-
Makarska	-	-	17	1	-	-	-	-	-	-	-	-	-	-	-	-	-	-	-	-	-	36
Hvar	-	-	-	-	-	-	-	-	-	-	-	-	-	-	-	-	-	-	-	-	-	12
Sinj	-	-	15	-	-	-	-	-	-	-	-	-	-	-	-	-	-	-	-	-	-	15
Istarska županija - county	25	6	74	12	-	-	22	6	11	3	32	8	43	9	24	5	-	-	-	-	-	38
Labin	-	-	-	-	-	-	-	-	-	-	-	-	-	-	-	-	-	-	-	-	-	20
Pazin	-	-	-	-	-	-	-	-	-	-	-	-	-	-	-	-	-	-	-	-	-	18
Pula	25	6	74	12	-	-	22	6	11	3	32	8	43	9	24	5	-	-	-	-	-	-
Dubrovačko-neretvanska županija - county	10	5	60	9	13	-	11	7	6	2	14	6	20	6	16	3	-	-	-	-	-	-
Metković	-	-	15	2	-	-	-	-	-	-	-	-	-	-	-	-	-	-	-	-	-	-
Dubrovnik	10	5	60	9	13	-	11	7	6	2	14	6	20	6	16	3	-	-	-	-	-	-
Međimurska županija - county	17	5	50	9	5	1	16	5	-	-	23	5	32	6	18	4	-	-	-	-	-	-
Čakovec	17	5	50	9	5	1	16	5	-	-	23	5	32	6	18	4	-	-	-	-	-	-

Tablica - Table 4/I. BROJ POSTELJA I BROJ DOKTORA MEDICINE U KLINIKAMA, KLINIČKIM BOLNICAMA I KLINIČKIM BOLNIČKIM CENTRIMA PO SPECIJALNOSTIMA I ŽUPANIJAMA U HRVATSKOJ U 1999. GODINI - Beds and medical doctors in clinics, clinical hospitals and clinical teaching hospitals by specialty and county in Croatia 1999

S P E C I J A L N O S T I																							
ŽUPANIJA	Ukupno		Interna		Kirurgija		Reanimac. i anest.		Pneumo-ftizilog.		Pedijatrija		Ortopedija		Urologija		Dječja kirurgija		Neuro-kirurgija		ORL		
	post.	dr.	P/dr.	post.	dr.	post.	dr.	post.	dr.	post.	dr.	post.	dr.	post.	dr.	post.	dr.	post.	dr.	post.	dr.	post.	dr.
S P E C I A L T Y																							
County	Total			Internal medicine		Surgery		Resuscit. & anestesi.		Pneumoph-thisiology		Pedi-atrics		Ortho-pedics		Urology		Child surgery		Neuro surgery		ORL	
	Beds	MD	Ratio	Beds	MD	Beds	MD	Beds	MD	Beds	MD	Beds	MD	Beds	MD	Beds	MD	Beds	MD	Beds	MD	Beds	MD
HRVATSKA - Croatia	9.391	2.229	4,2	1.526	361	1.487	344	52	108	454	76	746	149	386	85	178	61	181	59	144	34	367	98
Grad Zagreb - City	4.839	1.257	3,8	822	234	806	211	-	-	237	45	384	89	138	33	73	34	119	41	75	27	193	54
- KBC Zagreb	1.656	511	3,2	229	74	179	61	-	-	-	-	210	48	123	29	37	27	-	-	39	18	58	22
- KB Sestre milosrdn.	962	231	4,2	210	53	111	25	-	-	-	-	98	17	-	-	36	7	-	-	36	9	69	18
- KB Dubrava	633	139	4,6	234	58	207	39	-	-	-	-	-	-	-	-	-	-	-	-	-	-	24	7
- KB Merkur	377	87	4,3	114	23	115	33	-	-	-	-	-	-	-	-	-	-	-	-	-	-	42	7
- Klin. za dječje bolesti	210	69	3,0	-	-	-	-	-	-	-	-	76	24	15	4	-	-	119	41	-	-	-	-
- Klinika za tumore	209	53	3,9	-	-	-	-	-	-	-	-	-	-	-	-	-	-	-	-	-	-	-	-
- Klinika za plućne bolesti /Jordanovac/	237	45	5,3	-	-	-	-	-	237	45	-	-	-	-	-	-	-	-	-	-	-	-	-
- Klinika za dijabetes	35	26	1,3	35	26	-	-	-	-	-	-	-	-	-	-	-	-	-	-	-	-	-	-
- Klin. za traumatologiju	194	53	3,7	-	-	194	53	-	-	-	-	-	-	-	-	-	-	-	-	-	-	-	-
- Klin. za infektologiju	326	43	7,6	-	-	-	-	-	-	-	-	-	-	-	-	-	-	-	-	-	-	-	-
Primorsko-goranska županija - county	1.595	340	4,7	247	45	269	56	20	35	65	9	122	14	138	30	-	-	36	11	-	-	58	14
- KBC Rijeka	1.467	314	4,7	247	45	269	56	20	35	65	9	122	14	10	4	-	-	36	11	-	-	58	14
- Klinika za ortopediju Lovran	128	26	4,9	-	-	-	-	-	-	-	-	-	-	128	26	-	-	-	-	-	-	-	-
Osječko-baranjska županija - county	1.276	276	4,6	162	34	201	31	12	25	44	6	120	23	42	11	62	19	-	-	24	7	50	11
- KB Osijek	1.276	276	4,6	162	34	201	31	12	25	44	6	120	23	42	11	62	19	-	-	24	7	50	11
Splitsko-dalmatinska županija - county	1.681	356	4,7	295	48	211	46	20	48	108	16	120	23	68	11	43	8	26	7	45	-	66	19
- KB Split	1.681	356	4,7	295	48	211	46	20	48	108	16	120	23	68	11	43	8	26	7	45	-	66	19

Tablica - Table 4/II. BROJ POSTELJA I BROJ DOKTORA MEDICINE U KLINIKAMA, KLINIČKIM BOLNICAMA I KLINIČKIM BOLNIČKIM CENTRIMA PO SPECIJALNOSTIMA I ŽUPANIJAMA U HRVATSKOJ U 1999. GODINI - Beds and medical doctors in clinics, clinical hospitals and clinical teaching hospitals by specialty and county in Croatia 1999

S P E C I J A L N O S T I																								
ŽUPANIJA	Ginekolog. i porodn.		Neonato-logija		Oftalmo-logija		Dermato-venerolog.		Neurlogija		Psihi-jatrija		Zarazni		Onko-logija		Nuklear. med.		Čeljusna kirurg.		Fiz. med i rehab. fiziolog.		Pato-logija	
	post.	dr.	post.	dr.	post.	dr.	post.	dr.	post.	dr.	post.	dr.	post.	dr.	post.	dr.	post.	dr.	post.	dr.	post.	dr.	post.	dr.
S P E C I A L T Y																								
COUNTY	Gynecology /obstetrics		Neonato. logy		Ophthal. mology		Derma. tology		Neurology		Psychiatry		Infective		Oncology		Nuclear medicine		Maxillary surg.		Phys. med. /rehabil. physiol.		Pato-	
	Beds	MD	Beds	MD	Beds	MD	Beds	MD	Beds	MD	Beds	MD	Beds	MD	Beds	MD	Beds	MD	Beds	MD	Beds	MD	Beds	MD
HRVATSKA - Croatia	972	183	50	-	325	94	176	46	437	102	522	133	481	66	417	96	65	55	118	24	282	46	25	9
Grad Zagreb - City	495	96	-	-	152	50	92	24	232	60	214	76	326	43	261	66	35	33	72	14	88	18	25	9
- KBC Zagreb	303	52	-	-	73	31	61	17	114	29	88	54	-	-	52	13	14	17	-	-	51	10	25	9
- KB Sestre milosrdnice	86	22	-	-	55	14	31	7	70	20	102	17	-	-	-	-	21	16	-	-	37	8	-	-
- KB Dubrava	-	-	-	-	24	5	-	-	48	11	24	5	-	-	-	-	-	-	72	14	-	-	-	-
- KB Merkur	106	24	-	-	-	-	-	-	-	-	-	-	-	-	-	-	-	-	-	-	-	-	-	-
- Klinika za dječje bolesti	-	-	-	-	-	-	-	-	-	-	-	-	-	-	-	-	-	-	-	-	-	-	-	-
- Klinika za tumore	-	-	-	-	-	-	-	-	-	-	-	-	-	-	-	-	-	-	-	-	-	-	-	-
- Klinika za plućne bolesti /Jordanovac/	-	-	-	-	-	-	-	-	-	-	-	-	-	-	-	-	-	-	-	-	-	-	-	-
- Klinika za dijabetes	-	-	-	-	-	-	-	-	-	-	-	-	-	-	-	-	-	-	-	-	-	-	-	-
- Klinika za traumatologiju	-	-	-	-	-	-	-	-	-	-	-	-	-	-	-	-	-	-	-	-	-	-	-	-
- Klinika za infektologiju	-	-	-	-	-	-	-	-	-	-	-	-	326	43	-	-	-	-	-	-	-	-	-	-
Primorsko-goranska županija - county	175	34	13	-	50	18	29	8	73	12	124	18	37	7	65	9	5	8	20	3	49	9	-	-
- KBC Rijeka	175	34	13	-	50	18	29	8	73	12	124	18	37	7	65	9	5	8	20	3	49	9	-	-
- Klinika za ortopediju Lovran	-	-	-	-	-	-	-	-	-	-	-	-	-	-	-	-	-	-	-	-	-	-	-	-
Osječko-baranjska županija - county	152	20	-	-	53	11	23	7	56	16	83	16	50	8	49	8	17	8	26	7	50	8	-	-
- KB Osijek	152	20	-	-	53	11	23	7	56	16	83	16	50	8	49	8	17	8	26	7	50	8	-	-
Splitsko-dalmatinska županija - county	150	33	37	-	70	15	32	7	76	14	101	23	68	8	42	13	8	6	-	-	95	11	-	-
- KB Split	150	33	37	-	70	15	32	7	76	14	101	23	68	8	42	13	8	6	-	-	95	11	-	-

Tablica - Table 5. BROJ POSTELJA ZA LIJEČENJE KRONIČNIH BOLESTI I BROJ DOKTORA MEDICINE U STACIONARNIM USTANOVAMA PO SPECIJALNOSTIMA I ŽUPANIJAMA U HRVATSKOJ U 1999. GODINI - Beds and medical doctors in chronic diseases hospitals by specialty and county in Croatia 1999

ŽUPANIJA	S P E C I J A L N O S T I														
	Ukupno			Psihijatrija		Gerijatrija		Rehabilitacija		TBC		Kronične bolesti		Ortopedija	
	post.	dr.	P/dr.	post.	dr.	post.	dr.	post.	dr.	post.	dr.	post.	dr.	post.	dr.
S P E C I A L T Y															
County	Total			Psychiatry		Geriatrics		Rehabilitation		Tuberculosis		Chronic diseases		Orthopedics	
	Beds	MD	Ratio	Beds	MD	Beds	MD	Beds	MD	Beds	MD	Beds	MD	Beds	MD
HRVATSKA - Croatia	9.172	373	24,6	3.539	140	100	6	4.185	151	400	30	521	24	427	22
Grad Zagreb - City	1.867	102	18,3	1.548	72	-	-	108	8	100	11	111	11	-	-
- Dječja psihijatrijska bolnica	31	3	10,3	31	3	-	-	-	-	-	-	-	-	-	-
- Psihijatr. bolnica Vrapče	940	46	20,4	940	46	-	-	-	-	-	-	-	-	-	-
- Psihijatr. bolnica Jankomir	577	23	25,1	577	23	-	-	-	-	-	-	-	-	-	-
- SB s neuroraz. i motor. smetnjama	108	8	13,5	-	-	-	-	108	8	-	-	-	-	-	-
- SB za kronične bolesti	111	11	10,1	-	-	-	-	-	-	-	-	111	11	-	-
- SB za bolesti dišnog sust.	100	11	9,1	-	-	-	-	-	-	100	11	-	-	-	-
Zagrebačka županija - county	221	11	20,1	-	-	-	-	111	7	-	-	110	4	-	-
- Dječja bolnica za kronične bolesti	110	4	27,5	-	-	-	-	-	-	-	-	110	4	-	-
- "Naftalan" Ivanić Grad	111	7	15,9	-	-	-	-	111	7	-	-	-	-	-	-
Krapinsko-zagorska županija - county	1.111	58	19,2	-	-	-	-	1.111	58	-	-	-	-	-	-
- Krapinske toplice	748	43	17,4	-	-	-	-	748	43	-	-	-	-	-	-
- Stubičke toplice	363	15	24,2	-	-	-	-	363	15	-	-	-	-	-	-
Sisačko-moslavačka županija - county	1.100	43	25,6	965	38	-	-	135	5	-	-	-	-	-	-
- Topusko	135	5	27,0	-	-	-	-	135	5	-	-	-	-	-	-
- Popovača	965	38	25,4	965	38	-	-	-	-	-	-	-	-	-	-
Karlovačka županija - county	100	6	16,7	-	-	100	6	-	-	-	-	-	-	-	-
- Duga Resa	100	6	16,7	-	-	100	6	-	-	-	-	-	-	-	-
Varaždinska županija - county	1.667	56	29,8	-	-	-	-	1.067	28	300	19	300	9	-	-
- Klenovnik	300	19	15,8	-	-	-	-	-	-	300	19	-	-	-	-
- Novi Marof	300	9	33,3	-	-	-	-	-	-	-	-	300	9	-	-
- Varaždinske toplice	1.067	28	38,1	-	-	-	-	1.067	28	-	-	-	-	-	-
Bjelovarsko-bilogorska županija - county	288	5	57,6	-	-	-	-	288	5	-	-	-	-	-	-
- Daruvarske toplice	288	5	57,6	-	-	-	-	288	5	-	-	-	-	-	-
Primorsko-goranska županija - county	1.004	35	28,7	484	12	-	-	520	23	-	-	-	-	-	-
- Crikvenica	288	10	28,8	-	-	-	-	288	10	-	-	-	-	-	-
- Opatija	232	13	17,8	-	-	-	-	232	13	-	-	-	-	-	-
- Rab	484	12	40,3	484	12	-	-	-	-	-	-	-	-	-	-
Požeško-slavonska županija - county	270	6	45,0	-	-	-	-	270	6	-	-	-	-	-	-
- Lipik	270	6	45,0	-	-	-	-	270	6	-	-	-	-	-	-
Zadarska županija - county	698	34	20,5	542	18	-	-	-	-	-	-	-	-	156	16
- Biograd	156	16	9,8	-	-	-	-	-	-	-	-	-	-	156	16
- Ugljan	542	18	30,1	542	18	-	-	-	-	-	-	-	-	-	-
Splitsko-dalmatinska županija - county	300	5	60,0	-	-	-	-	300	5	-	-	-	-	-	-
- "Biokovka" Makarska	300	5	60,0	-	-	-	-	300	5	-	-	-	-	-	-
Istarska županija - county	271	5	45,2	-	-	-	-	-	-	-	-	-	-	271	6
- Rovinj	271	6	45,02	-	-	-	-	-	-	-	-	-	-	271	6
Dubrovačko-neretvanska županija - county	275	6	45,8	-	-	-	-	275	6	-	-	-	-	-	-
- "Kalos" Vela luka	275	6	45,8	-	-	-	-	275	6	-	-	-	-	-	-

Tablica - Table 6. ISPISANI BOLESNICI I BROJ DANA BOLNIČKOG LIJEČENJA U OPĆIM BOLNICAMA, STACIONARIMA I IZVANBOLNIČKIM RODILIŠTIMA U HRVATSKOJ TIJEKOM 1998. I 1999. GODINE - Discharged patients and bed days for general hospitals, infirmaries and outpatient maternities in Croatia 1998 and 1999

Županija <i>County</i>	ISPISANI BOLESNICI <i>DISCHARGED PATIENTS</i>		DANI BOLNIČKOG LIJEČENJA <i>BED DAYS</i>	
	1998.	1999.	1998.	1999.
HRVATSKA - Croatia	306.251	303.310	2,713.120	2,673.772
Grad Zagreb	20.624	21.936	195.156	195.413
- Sveti duh Zagreb	20.624	21.936	195.156	195.413
Krapinsko-zagorska županija - county	7.320	7.108	76.512	71.652
Zabok	7.320	7.108	76.512	71.652
Sisačko-moslavačka županija - county	16.394	15.927	157.450	153.978
Sisak	16.394	15.927	157.450	153.978
Karlovačka županija - county	25.279	26.101	231.277	238.349
Karlovac	17.810	17.757	163.021	166.650
Ogulin	7.469	8.344	68.256	71.699
Varaždinska županija - county	24.211	24.194	208.451	217.337
Varaždin	24.211	24.194	208.451	217.337
Koprivničko-križevačka županija - county	17.712	17.363	143.968	142.907
Koprivnica	17.712	17.363	143.968	142.907
Bjelovarsko-bilogorska županija - county	18.744	14.276	123.559	118.640
Bjelovar	18.744	14.276	123.559	118.640
Primorsko-goranska županija - county	1.187	1.140	6.600	6.191
Mali Lošinj *	1.187	1.140	6.600	6.191
Ličko-senjska županija - county	3.802	4.475	28.922	30.070
Otočac *	837	513	6.971	4.066
Senj *	463	638	3.990	5.133
Gospić	2.502	3.324	17.961	20.871
Virovitičko-podravska županija - county	13.669	12.406	141.374	115.301
Virovitica	13.669	12.406	141.374	115.301
Požeško-slavonska županija - county	14.131	14.062	123.055	120.565
Požega	11.632	10.864	101.317	94.739
Pakrac	2.499	3.198	21.738	25.826
Brodsko-posavska županija - county	31.766	30.621	285.744	284.500
Nova Gradiška	7.505	7.356	66.199	72.119
Slavonski Brod	24.261	23.265	219.545	212.381
Zadarska županija - county	18.924	18.996	152.807	155.394
Zadar	18.924	18.996	152.807	155.394
Osječko-baranjska županija - county	6.901	6.056	63.780	59.286
Đakovo *	418	364	2.507	2.174
Našice	6.483	5.692	61.273	57.112
Šibensko-kninska županija - county	14.172	14.730	151.344	136.593
Knin	2.194	2.378	15.775	15.924
Šibenik	11.978	12.352	135.569	120.669
Vukovarsko-srijemska županija - county	19.575	21.292	174.407	176.965
Vinkovci	14.915	15.918	123.670	130.791
Vukovar	4.660	5.374	50.737	46.174
Županija splitsko-dalmatinska županija - county	3.134	3.305	24.572	25.715
Supetar *	568	615	4.801	5.215
Imotski *	196	223	690	862
Makarska *	1.030	949	10.343	8.474
Hvar *	157	230	1.394	2.191
Sinj *	1.183	1.288	7.344	8.973
Istarska županija - county	21.496	21.987	194.024	189.692
Labin *	618	518	6.315	6.145
Pazin *	404	447	6.044	5.671
Pula	20.474	21.022	181.665	177.876
Dubrovačko-neretvanska županija - county	12.817	12.861	90.183	90.516
Metković *	458	432	2.288	2.129
Dubrovnik	12.359	12.429	87.895	88.387
Međimurska županija - county	14.393	14.474	139.935	144.708
Čakovec	14.393	14.474	139.935	144.708

* Stacionari i rodilišta - General and special infirmaries and outpatient maternities

Tablica - Table 7. ISPISANI BOLESNICI I BROJ DANA BOLNIČKOG LIJEČENJA U KLINIKAMA, KLINIČKIM BOLNICAMA I KLINIČKIM BOLNIČKIM CENTRIMA U HRVATSKOJ TIJEKOM 1998. I 1999. GODINE - Discharged patients and bed days for clinics, clinical hospitals and clinical teaching hospitals in Croatia 1998 and 1999

Županija <i>County</i>	ISPISANI BOLESNICI <i>DISCHARGED PATIENTS</i>		DANI BOLNIČKOG LIJEČENJA <i>BED DAYS</i>	
	1998.	1999.	1998.	1999.
HRVATSKA - Croatia	296.898	299.399	3,081.292	2,997.550
Grad Zagreb	170.965	170.588	1,692.734	1,639.876
- KBC Zagreb	59.351	62.100	589.334	582.035
- KB Sestre milosrdnice	37.352	37.958	343.245	348.804
- KB Dubrava	18.022	16.491	201.029	180.188
- KB Merkur	13.841	14.651	112.232	111.190
- Klinika za dječje bolesti	10.471	9.945	75.994	75.946
- Klinika za tumore	8.198	6.057	84.608	72.838
- Klinika za plućne bolesti /Jordanovac/	7.947	7.824	105.747	95.224
- Klinika za dijabetes	1.583	1.367	12.220	10.156
- Klinika za traumatologiju	5.118	4.992	65.802	64.147
- Klinika za infektologiju	9.082	9.203	102.523	99.348
Primorsko-goranska županija - county	43.743	43.520	496.936	454.111
- KBC Rijeka	39.738	39.672	455.454	419.183
- Klinika za ortopediju Lovran	4.005	3.848	41.482	34.928
Osječko-baranjska županija - county	33.047	35.821	353.459	381.240
- KB Osijek	33.047	35.821	353.459	381.240
Splitsko-dalmatinska županija - county	49.143	49.470	538.163	522.323
- KB Split	49.143	49.470	538.163	522.323

Tablica - Table 8. ISPISANI BOLESNICI I BROJ DANA BOLNIČKOG LIJEČENJA U STACIONARNIM USTANOVAMA ZA LIJEČENJE KRONIČNIH BOLESTI U HRVATSKOJ TIJEKOM 1998. I 1999. GODINE - Discharged patients and bed days for chronic diseases hospitals in Croatia 1998 and 1999

Županija <i>County</i>	ISPISANI BOLESNICI		DANI BOLNIČKOG LIJEČENJA	
	<i>DISCHARGED PATIENTS</i>		<i>BED DAYS</i>	
	1998.	1999.	1998.	1999.
HRVATSKA - Croatia	82.924	80.252	2,826.440	2,743.577
Grad Zagreb - City	15.314	15.080	653.881	652.023
- Dječja psihijatrijska bolnica	308	298	10.076	9.445
- Psihijatr. bolnica Vrapče	7.758	7.125	339.818	334.486
- Psihijatr. bolnica Jankomir	2.163	2.130	214.389	214.359
- SB s neuroraz. i mot. smetnjama	1.639	1.763	30.477	29.645
- SB za kronične bolesti	1.617	1.743	36.732	39.198
- SB za bolesti dišnog sust.	1.830	2.021	22.389	24.890
Zagrebačka županija - county	1.872	1.658	72.915	75.938
- Dječja bolnica za kronične bolesti	349	259	45.077	43.525
- "Naftalan" Ivanić Grad	1.523	1.399	27.838	32.412
Krapinsko-zagorska županija - county	15.519	14.272	357.524	316.185
- Krapinske toplice	11.249	10.270	251.193	225.757
- Stubičke toplice	4.270	4.002	106.331	90.428
Sisačko-moslavačka županija - county	8.000	8.198	383.514	393.640
Popovača	6.227	6.482	348.612	360.336
Topusko	1.773	1.716	34.902	33.304
Karlovačka županija - county	2.366	2.507	37.499	37.052
Duga Resa	2.366	2.507	37.499	37.052
Varaždinska županija - county	15.856	15.728	491.834	468.104
Klenovnik	3.235	3.073	109.457	105.528
Novi Marof	3.411	3.581	105.760	99.401
Varaždinske toplice	9.210	9.074	276.617	263.175
Bjelovarsko-bilogorska županija - county	2.882	3.367	55.819	57.832
- Daruvarske toplice	2.882	3.367	55.819	57.832
Primorsko-goranska županija - county	5.856	6.154	281.072	302.180
Crikvenica	2.695	2.830	53.550	55.979
Opatija	2.761	2.909	76.179	85.860
Rab	400	415	151.343	160.341
Požeško-slavonska županija - county	2.356	2.058	51.506	42.141
Lipik	2.356	2.058	51.506	42.141
Zadarska županija - county	3.075	2.838	241.033	222.916
Biograd	2.071	2.075	52.995	53.671
Ugljan	1.004	763	188.038	169.245
Splitsko-dalmatinska županija - county	5.419	3.980	81.474	65.288
- "Biokovka" Makarska	5.419	3.980	81.474	65.288
Istarska županija - county	1.341	1.347	48.197	46.533
Rovinj	1.341	1.347	48.197	46.533
Dubrovačko-neretvanska županija - county	3.068	3.065	70.172	63.746
- "Kalos" Vela luka	3.068	3.065	70.172	63.746

Tablica - Table 9. GODIŠNJA ZAUZETOST POSTELJA, POSTOTAK ISKORIŠTENOSTI POSTELJA I PROSJEČNA DUŽINA LIJEČENJA U OPĆIM BOLNICAMA, STACIONARIMA I IZVANBOLNIČKIM RODILIŠTIMA PO SPECIJALNOSTIMA U HRVATSKOJ U 1999. GODINI - Annual bed occupancy, bed utilization and the average length of hospital care in general hospitals, infirmaries and outpatient maternities, by specialty in Croatia 1999

Specijalnosti	Godišnja zauzetost postelja	% iskorištenosti postelja	Prosječna dužina liječenja
<i>Specialty</i>	<i>Annual bed occupancy</i>	<i>Bed utilization (%)</i>	<i>Average length of hospital care</i>
Ukupno - Total	317	86,85	8,82
Interna - Internal medicine	324	88,77	10,46
Infektologija - Infectology	306	83,84	8,78
Reanimacija i anestezija - Resuscitation and anesthesia	243	66,58	3,65
Kirurgija - Surgery	308	84,38	8,45
Ortopedija - Orthopedics	330	90,41	11,08
Urologija - Urology	378	103,56	8,60
Ginekologija i porodništvo - Gynecology and obstetrics	306	83,84	6,53
ORL - ORL	338	92,60	6,51
Oftalmologija - Ophthalmology	319	87,40	8,55
Neurologija - Neurology	337	92,33	10,93
Psijhijatrija - Psychiatry	352	96,44	15,51
Dermatovenerologija - Dermatovenerology	303	83,01	9,65
Pneumoftizijologija - Pneumophthisiology	334	91,51	11,90
Pedijatrija - Pediatrics	274	75,07	8,60
Fizikalna medicina - Physical medicine	472	129,32	12,33
Nuklearna medicina - Nuclear medicine	536	146,85	9,29

Tablica - Table 10. GODIŠNJA ZAUZETOST POSTELJA, POSTOTAK ISKORIŠTENOSTI POSTELJA I PROSJEČNA DUŽINA LIJEČENJA U KLINIČKIM BOLNIČKIM CENTRIMA, KLINIČKIM BOLNICAMA I KLINIKAMA PO SPECIJALNOSTIMA U HRVATSKOJ U 1999. GODINI - Annual bed occupancy, bed utilization and the average length of hospital care in clinics, clinical hospitals and clinical teaching hospitals by specialty in Croatia 1999

Specijalnosti	Godišnja zauzetost postelja	% iskorištenosti postelja	Prosječna dužina liječenja
<i>Specialty</i>	<i>Annual bed occupancy</i>	<i>Bed utilization (%)</i>	<i>Average length of hospital care</i>
Ukupno - Total	319	87,40	10,01
Interna - Internal medicine	322	88,22	10,03
Infektologija - Infectology	286	78,36	10,09
Reanimacija i anestezija - Resuscitation and anesthesia	289	79,18	6,17
Kirurgija - Surgery	317	86,85	9,47
Neurokirurgija - Neurosurgery	347	95,07	10,30
Čeljusna kirurgija - Maxillary surgery	267	73,15	11,80
Ortopedija - Orthopedics	273	74,79	11,39
Urologija - Urology	331	90,68	8,83
Ginekologija i porodništvo - Gynecology and obstetrics	317	86,85	6,73
ORL - ORL	329	90,14	7,05
Oftalmologija - Ophthalmology	295	80,82	8,23
Neurologija - Neurology	306	83,84	11,43
Psijhijatrija - Psychiatry	378	103,56	19,59
Dermatovenerologija - Dermatovenerology	312	85,48	13,99
Onkologija i radiologija - Onkology and radiology	367	100,55	12,53
Pneumoftizijologija - Pneumophthisiology	363	99,45	13,44
Pedijatrija - Pediatrics	291	79,73	11,06
Fizikalna medicina - Physical medicine	315	86,30	20,05
Nuklearna medicina - Nuclear medicine	289	79,18	7,84
Patofiziologija - Patophysiology	399	109,32	6,61

Tablica - Table 11. GODIŠNJA ZAUZETOST POSTELJA, POSTOTAK ISKORIŠTENOSTI POSTELJA I PROSJEČNA DUŽINA LIJEČENJA PO SPECIJALNOSTIMA U STACIONARNIM USTANOVAMA NA LIJEČENJU KRONIČNIH BOLESTI U HRVATSKOJ U 1999. GODINI - Annual bed occupancy, bed utilization and the average length of hospital care in chronic diseases hospitals by specialty in Croatia 1999

Specijalnosti	Godišnja zauzetost postelja	% iskorištenosti postelja	Prosječna dužina liječenja
<i>Specialty</i>	<i>Annual bed occupancy</i>	<i>Bed utilization (%)</i>	<i>Average length of hospital care</i>
Ukupno - Total	299	81,92	34,19
Rehabilitacija - Rehabilitation	250	68,49	22,52
Gerijatrija - Geriatrics	371	101,64	14,78
Kronične dječje bolesti - Chronic child diseases	396	108,49	168,05
Psijatrija - Psychiatry	353	96,71	72,52
TBC - Tuberculosis	332	90,96	25,82
Ortopedija - Orthopedics	235	64,38	29,28

Tablica - Table 12. BROJ POSTELJA, DANA BOLNIČKOG LIJEČENJA, ISPISANIH BOLESNIKA TE POSTELJA NA 1.000 STANOVNICA I PROSJEČNA DUŽINA LIJEČENJA U SPECIJALNIM BOLNICAMA HRVATSKE U 1999. GODINI - Beds, bed days, discharged patients, beds per 1,000 population and the average length of hospital treatment in special hospitals in Croatia 1999

SPECIJALNE BOLNICE	Broj postelja	Dani boln. liječenja	Ispisani bolesnici	Broj postelja na 1.000 stan.	Prosječna dužina liječenja
<i>SPECIAL HOSPITALS</i>	<i>Beds</i>	<i>Bed days</i>	<i>Discharged patients</i>	<i>Beds per 1,000 pop.</i>	<i>Average length of treatment</i>
HRVATSKA - Croatia	9172	2.743.577	80.252	1,92	34,19
BOLNICE ZA TBC I BOLESTI PLUĆA - TUBERCULOSIS AND LUNG DISEASE HOSPITALS					
1. SB za bolesti dišnog sustava - Srebrnjak - Zagreb	100	24.890	2.021	0,02	12,32
2. Bolnica za plućne bolesti i TBC - Klenovnik	300	105.528	3.073	0,06	34,34
3. SB za kronične bolesti - Zagreb	111	39.198	1.743	0,03	22,49
4. SB za kronične bolesti - Novi Marof	300	99.401	3.581	0,06	27,76
Ukupno: - Total	811	269.017	10.418	0,17	25,82
ORTOPEDSKE BOLNICE - ORTHOPEDIC HOSPITALS					
1. Biograd	156	53.671	2.075	0,03	25,87
2. Rovinj	271	46.533	1.347	0,06	34,55
Ukupno: - Total	427	100.204	3.422	0,09	29,28
DJEČJE BOLNICE - CHILDREN'S HOSPITALS					
1. Boln. za kronične bolesti dječje dobi - G. Bistra	110	43.525	259	0,02	168,05
2. SB za zaštitu djece s neurorazv. Goljak - Zagreb	108	29.645	1.763	0,02	16,82
Ukupno: - Total	218	73.170	2.022	0,04	36,19
BOLNICE ZA DUŠEVNE BOLESTI - PSYCHIATRIC HOSPITALS					
1. Jankomir - Zagreb	577	214.359	2.130	0,12	100,64
2. Vrapče - Zagreb	940	334.486	7.125	0,20	46,95
3. Dječja psihijatrijska bolnica - Zagreb	31	9.445	298	0,01	31,69
4. Popovača	965	360.336	6.482	0,20	55,59
5. Rab	484	160.341	415	0,10	386,36
6. Ugljan	542	169.245	763	0,11	221,82
Ukupno: - Total	3.539	1.248.212	17.213	0,74	72,52
BOLNICA ZA GERIJATRIJU - GERIATRIC HOSPITAL					
1. Duga Resa	100	37.052	2.507	0,02	14,78
BOLNICE ZA REUMAT. BOLESTI I REHABILITAC. - HOSP. FOR RHEUMATIC DISEASES AND REHABILITATION					
1. Crikvenica	288	55.979	2.830	0,06	19,78
2. Daruvarske toplice	288	57.832	3.367	0,06	17,18
3. "Naftalan" Ivanić Grad	111	32.412	1.399	0,02	23,17
4. Krapinske Toplice	748	225.757	10.270	0,16	21,98
5. Lipik	270	42.141	2.058	0,06	20,48
6. "Biokovka" - Makarska	300	65.288	3.980	0,06	16,40
7. Opatija	232	85.860	2.909	0,05	29,52
8. Stubičke Toplice	363	90.428	4.002	0,08	22,60
9. Varaždinske Toplice	1.067	263.175	9.074	0,22	29,00
10. "Kalos"- Vela Luka	275	63.746	3.065	0,06	20,80
11. Topusko	135	33.304	1.716	0,03	19,41
Ukupno: - Total	4.077	1.015.922	44.670	0,86	22,74

Tablica - Table 13. BOLNIČKI POBOL I STRUKTURA (%) HOSPITALIZACIJA PO DOBNIM SKUPINAMA TE SKUPINAMA BOLESTI (MKB 10) U BOLNICAMA HRVATSKE 1999. GODINE - Hospital morbidity and structure of admissions (percentage) by age and disease groups (ICD 10) for Croatian hospitals in 1999

SKUPINA BOLESTI-STANJA	UKUPNO	0	1-4	5-9	10-19	20-39	40-59	60 i više	Nepoznata
DISEASE OR CONDITION GROUP	TOTAL	0	1-4	5-9	10-19	20-39	40-59	60 yr	Age
		godina	godina	godina	godina	godina	godina	godina	dob
		yr	yr	yr	yr	yr	yr	and above	unknown
I Zarazne i parazitarne bolesti - <i>Infectious and parasitic diseases</i>	21.642	1.511	3.249	1.686	2.715	4.244	3.677	4.515	45
%	3,9	8,9	13,5	7,4	7,1	4,3	2,6	2,1	3,6
II Novotvorine <i>- Neoplasms</i>	71.322	123	858	862	1.960	7.228	24.675	35.469	147
%	12,9	0,7	3,6	3,8	5,1	7,4	17,5	16,8	11,7
III Bolesti krvi i krvotvornog sustava te određene bolesti imunološkog sustava <i>- Diseases of the blood and blood-forming organs and certain disorders involving the immune mechanism</i>	5.229	177	297	340	407	784	1.054	2.166	4
%	0,9	1,1	1,2	1,5	1,1	0,8	0,7	1,0	0,3
IV Endokrine bolesti, bolesti prehrane i metabolizma - <i>Endocrine, nutritional and metabolic diseases</i>	14.000	165	189	508	963	1.404	3.928	6.829	14
%	2,5	1,0	0,8	2,2	2,5	1,4	2,8	3,2	1,1
V Duševni poremećaji i ponašanja - <i>Mental and behavioural disorders</i>	38.162	124	247	328	1.436	13.193	15.944	6.755	135
%	6,9	0,7	1,0	1,4	3,8	13,5	11,3	3,2	10,7
VI Bolesti živčanog sustava - <i>Disease of the nervous system</i>	13.755	269	854	730	1.258	2.234	3.850	4.535	25
%	2,5	1,6	3,5	3,2	3,3	2,3	2,7	2,1	2,0
VII Bolesti oka i adneksa <i>- Diseases of the eye and adnexa</i>	18.667	54	259	600	584	1.050	3.325	12.784	11
%	3,4	0,3	1,1	2,6	1,5	1,1	2,3	6,1	0,9
VIII Bolesti uha i mastoidnog nastavka <i>- Diseases of the ear and mastoid process</i>	3.434	231	385	275	330	552	1.007	651	3
%	0,6	1,4	1,6	1,2	0,9	0,6	0,7	0,3	0,2
IX Bolesti cirkulacijskog sustava <i>- Diseases of the circulatory system</i>	72.280	51	80	108	504	2.818	16.094	52.502	123
%	13,1	0,3	0,3	0,5	1,3	2,9	11,4	24,8	9,7
X Bolesti dišnog sustava <i>Diseases of the respiratory system</i>	54.460	2.397	8.400	8.125	7.799	6.675	6.561	14.414	89
%	9,8	14,2	34,8	35,6	20,4	6,8	4,6	6,8	7,1
XI Bolesti probavnog sustava <i>- Diseases of the digestive system</i>	57.102	808	1.722	1.900	3.697	8.122	17.425	23.332	96
%	10,3	4,8	7,1	8,3	9,7	8,3	12,3	11,0	7,6
XII Bolesti kože i potkožnog tkiva - <i>Diseases of the skin and subcutaneous tissue</i>	8.354	288	553	508	975	1.812	2.138	2.078	2
%	1,5	1,7	2,3	2,2	2,5	1,8	1,5	1,0	0,2
XIII Bolesti mišićno-koštanog sustava i vezivnog tkiva - <i>Diseases of the musculoskeletal system and connective tissue</i>	24.961	60	184	306	1.721	4.706	9.190	8.781	13
%	4,5	0,4	0,8	1,3	4,5	4,8	6,5	4,2	1,0
XIV Bolesti sustava mokraćnih i spolnih organa - <i>Diseases of the genitourinary system</i>	43.647	988	1.527	1.196	1.986	10.132	14.523	13.243	52
%	7,9	5,8	6,3	5,2	5,2	10,4	10,3	6,3	4,1
XV Trudnoća, porođaj i babinje - <i>Pregnancy, childbirth and the puerp.</i>	10.008	0	0	0	709	8.893	360	0	46
%	1,8	0,0	0,0	0,0	1,8	9,1	0,3	0,0	3,6
XVI Određena stanja nastala u perinatalnom razdoblju - <i>Certain conditions originating in the perinatal period</i>	6.980	6.980	0	0	0	0	0	0	0
%	1,3	41,2	0,0	0,0	0,0	0,0	0,0	0,0	0,0
XVII Kongenitalne malformacije, deformiteti i kromosomske abnormalnosti <i>- Congenital malformations, deformations and chromosomal abnormalities</i>	6.043	1.197	1.544	1.127	1.080	645	278	141	31
%	1,1	7,1	6,4	4,9	2,8	0,7	0,2	0,1	2,5
XVIII Simptomi, znakovi i abnormalni klinički i laboratorijski nalazi nevršteni drugamo <i>- Symptoms, signs and abnormal clinical and laboratory findings, NEC</i>	23.921	878	1.808	1.676	3.312	3.527	4.492	8.187	41
%	4,3	5,2	7,5	7,3	8,7	3,6	3,2	3,9	3,2
XIX Ozljede, trovanja i neke druge posljedice vanjskih uzroka <i>- Injury, poisoning and certain other consequences of external causes</i>	47.677	310	1.871	2.485	6.148	11.820	11.224	13.455	364
%	8,6	1,8	7,8	10,9	16,1	12,1	7,9	6,4	28,9
XXI Čimbenici koji utječu na stanje zdravlja i kontakt sa zdravstvenom službom <i>- Factors influencing health status and contact with health services</i>	12.183	311	88	115	645	7.934	1.621	1.449	20
%	2,2	1,8	0,4	0,5	1,7	8,1	1,2	0,7	1,6
UKUPNO - Total	553.827	16.922	24.115	22.875	38.229	97.773	141.366	211.286	1261
%	100,0	100,0	100,0	100,0	100,0	100,0	100,0	100,0	100,0

Izvor podataka: List povrijeđenog, 1999; Bolesničko-statistički listić 1999.
Source of information: Injured person form, 1999; Case Statistical Card, 1999

Tablica - Table 14. 15 NAJČEŠĆIH OZLJEDA - BOLNIČKI POBOL U HRVATSKOJ 1999. GODINE, PREMA DOBNIM SKUPINAMA - Fifteen leading injuries - Croatia's 1999 hospital morbidity by age group

Red. br.	Ozljede i trovanja	UKUPNO	0 godina	1-4 godina	5-9 godina	10-19 godina	20-39 godina	40-59 godina	60 i više godina	Nepoznata dob
No. Code	Injuries and poisoning	TOTAL	0 yr	1-4 yr	5-9 yr	10-19 yr	20-39 yr	40-59 yr	60 yr and above	Age unknown
1.	S72 Prijelom bedrene kosti (femura) - Fracture of femur	5.906 % 12,4	8 2,6	61 3,3	79 3,2	206 3,3	445 3,8	800 7,1	4.279 31,8	28 7,7
2.	S82 Prijelom potkoljenice, uključujući nožni zglob - Fracture of lower leg, including ankle	5.449 % 11,4	9 2,9	26 1,4	81 3,3	449 7,3	1.327 11,2	2.048 18,3	1.479 11,0	30 8,2
3.	S06 Intrakranijalna ozljeda - Intracranial injury	4.219 % 8,9	32 10,3	198 10,6	362 14,6	739 12,0	1.151 9,7	820 7,3	873 6,5	44 12,1
4.	S00 Površinska ozljeda glave - Superficial injury of head	3.408 % 7,2	58 18,7	293 15,6	398 16,0	689 11,2	872 7,4	540 4,8	517 3,9	41 11,3
5.	S52 Prijelom podlaktice - Fracture of forearm	2.131 % 4,5	4 1,3	83 4,4	366 14,7	586 9,5	344 2,9	372 3,3	364 2,7	12 3,3
6.	S42 Prijelom ramena i nadlaktice - Fracture of shoulder and upper arm	2.053 % 4,3	5 1,6	53 2,8	199 8,0	312 5,1	384 3,2	440 3,9	650 4,8	10 2,8
7.	S22 Prijelom rebra(ara), prsne kosti i torakalne kralježnice - Fracture of rib(s) sternum and thoracic spine	1.960 % 4,1	4 1,3	1 0,1	10 0,4	72 1,2	363 3,1	693 6,2	791 5,9	26 7,1
8.	S02 Prijelom lubanje i kosti lica - Fracture of skull and facial bones	1.928 % 4,0	21 6,8	76 4,0	97 3,9	305 4,9	739 6,2	381 3,4	282 2,1	27 7,4
9.	T14 Ozljeda nespecificiranog dijela tijela - Injury of unspecified body region	1.677 % 3,5	12 3,9	83 4,4	69 2,8	246 4,0	580 4,9	354 3,2	314 2,3	19 5,2
10.	S32 Prijelom lumbalne kralježnice i zdjelice - Fracture of lumbar spine and pelvis	1.494 % 3,1	3 1,0	6 0,3	7 0,3	103 1,7	330 2,8	420 3,7	608 4,5	17 4,7
11.	S83 Dislokacija, iščašenje i nategnuće koljenskih zglobova i ligamenata - Dislocation, sprain and strain of joints and ligaments of knee	1.319 % 2,8	2 0,6	3 0,2	2 0,1	232 3,8	737 6,2	271 2,4	69 0,5	3 0,8
12.	S01 Otvorena rana glave - Open wound of head	1.014 % 2,1	6 1,9	56 3,0	71 2,8	140 2,3	269 2,3	234 2,1	227 1,7	11 3,0
13.	S05 Ozljeda oka i očne šupljine - Injury of eye and orbit	818 % 1,7	1 0,3	31 1,7	70 2,8	129 2,1	260 2,2	192 1,7	125 0,9	10 2,8
14.	S62 Prijelom u području ručnog zgloba i šake - Fracture at wrist and hand level	744 % 1,6	0 0,0	12 0,6	31 1,2	151 2,5	280 2,4	182 1,6	85 0,6	3 0,8
15.	S 92 Prijelom stopala, osim nožnog zgloba (gležnja) - Fracture of foot, except ankle	594 % 1,2	1 0,3	1 0,1	2 0,1	47 0,8	174 1,5	271 2,4	96 0,7	2 0,5
1 - 15 UKUPNO - Total		34.714 % 72,8	166 53,5	983 52,5	1.844 74,2	4.406 71,7	8.255 69,8	8.018 71,4	10.759 79,9	283 77,7
MKB X - ICD 10- S00 - T98		47.677 % 100,0	310 100,0	1.871 100,0	2.485 100,0	6.148 100,0	11.820 100,0	11.224 100,0	13.455 100,0	364 100,0

Izvor podataka: List povrijeđenog, 1999.
Source of information: Injured person form, 1999

Tablica - Table 15. VANJSKI UZROCI MORBITITETA - BOLNIČKI POBOL U HRVATSKOJ 1998. I 1999. GODINE
 - External causes of morbidity - Croatia's 1998 and 1999 hospital morbidity

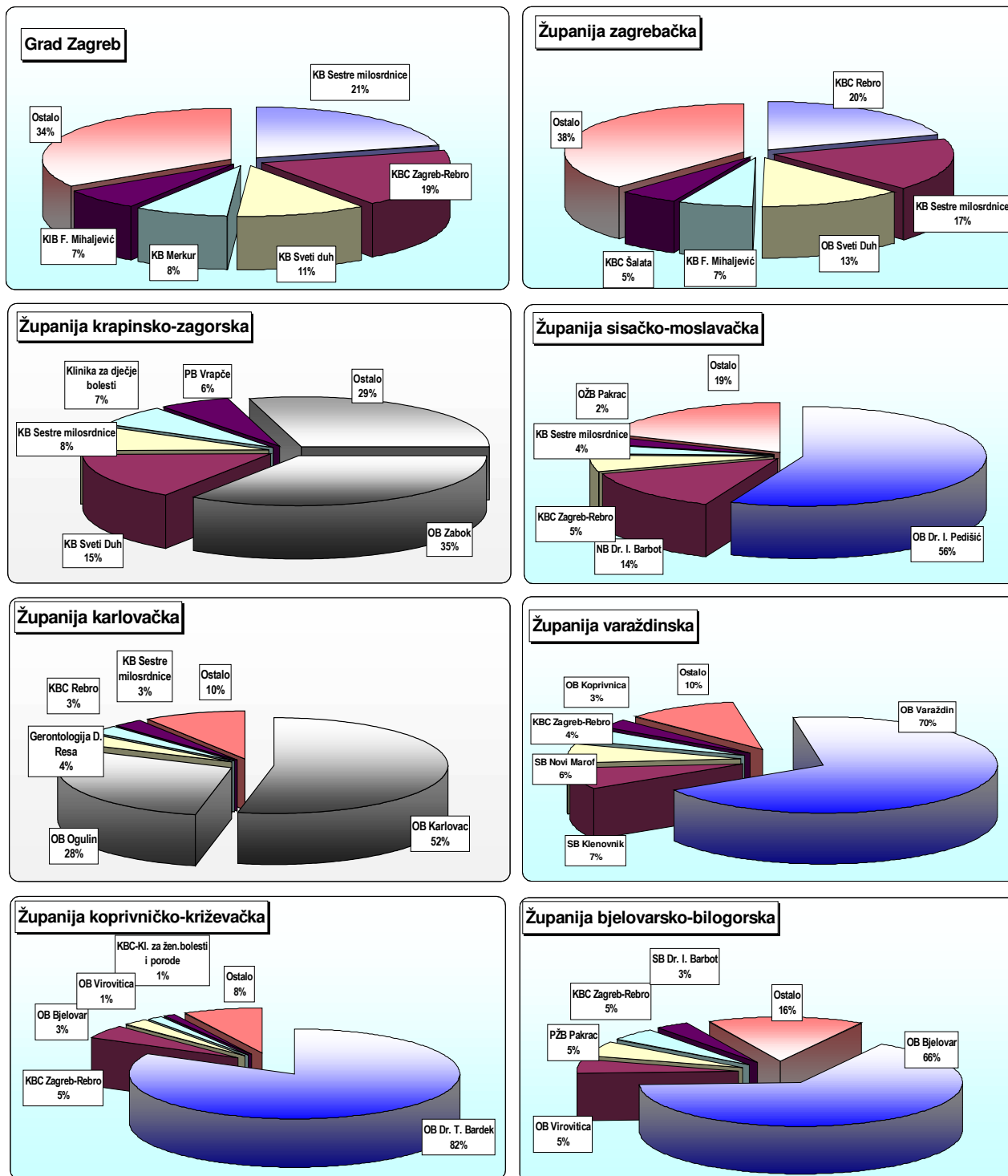
Vanjski uzrok morbiditeta <i>External cause of morbidity</i>	1998.			1999.		
	Muški <i>Male</i>	Žene <i>Female</i>	Ukupno <i>Total</i>	Muški <i>Male</i>	Žene <i>Female</i>	Ukupno <i>Total</i>
V01-V99 Nesreće pri prijevozu - Transport accidents	1.561	2.118	3.679	2.723	1.124	3.847
	% 6,07	9,69	7,73	9,28	6,14	8,07
W00-X59 Drugi vanjski uzroci slučajnih ozljeda (padovi, alati, pucnjava, udaranje, ugrizi, utapanje, gušenje, struja, vatra, prirodne sile, lijekovi) - Other external causes of accidental injury (falls, tools, discharge, striking, bitten, drowning, suffocation, electric current, fire, forces of nature, drugs etc.)	19.656	16.382	36.038	25.035	16.073	41.108
	% 76,36	74,96	75,72	85,28	87,72	86,22
X60-X84 Namjerno samoozljeđivanje - Intentional self-harm	563	632	1.195	601	713	1.314
	% 2,19	2,89	2,51	2,05	3,89	2,75
X85-Y09 Napad (nasrtaj) - Assault	141	313	454	419	80	499
	% 0,55	1,43	0,95	1,43	0,44	1,05
Y10-Y34 Događaj s neodređenom nakanom - Event of undetermined intent	291	161	452	252	138	390
	% 1,13	0,74	0,95	0,86	0,75	0,82
Y35-Y36 Zakonske intervencije i ratne operacije - Legal intervention and operations of war	85	25	110	76	8	84
	% 0,33	0,11	0,23	0,26	0,04	0,18
Y40-Y84 Komplikacije medicinskog i kirurškog zbrinjavanja - Complications of medical and surgical care	274	260	534	144	123	267
	% 1,06	1,19	1,12	0,49	0,67	0,56
Y85-Y89 Posljedice vanjskih uzroka morbiditeta - Sequelae of external causes of morbidity	3.166	1.962	5.128	104	64	168
	% 12,30	8,98	10,78	0,35	0,35	0,35
Y90-Y98 Dopunski čimbenici koji se odnose na uzroke morbiditeta - Supplementary factors related to causes of morbidity	3	1	4	0	0	0
	% 0,01	0,01	0,01	0,00	0,00	0,00
V01-Y99 UKUPNO - Total	25.740	21.854	47.594	29.354	18.323	47.677
	% 100,00	100,00	100,00	100,00	100,00	100,00

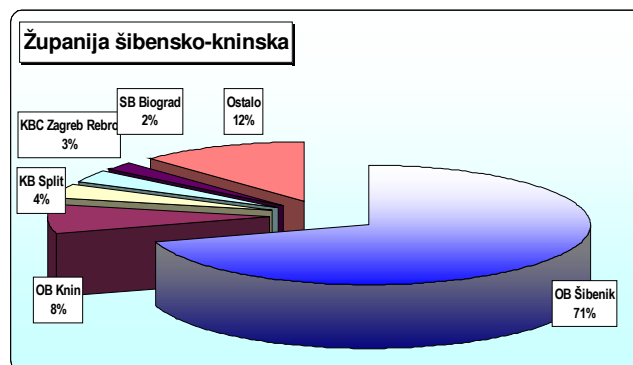

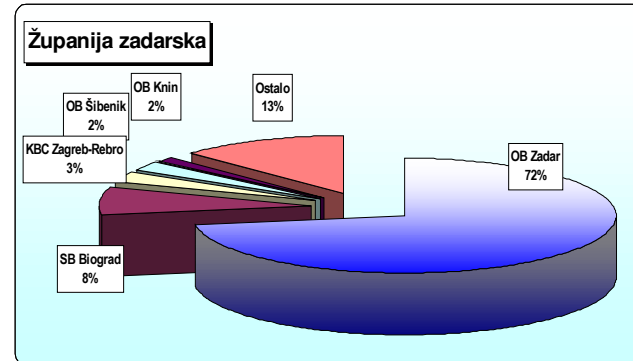
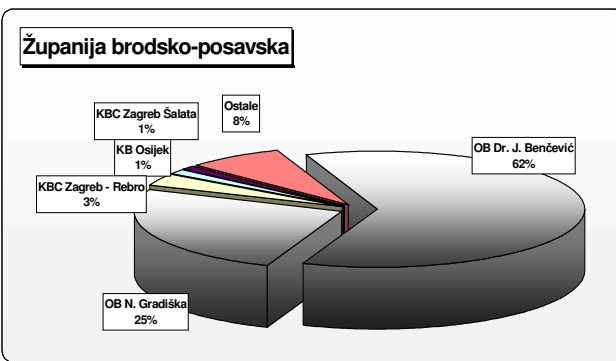
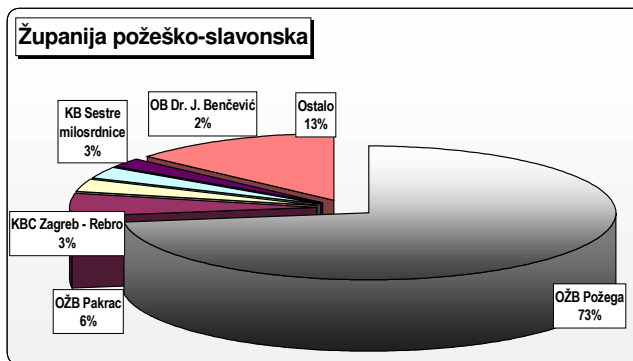
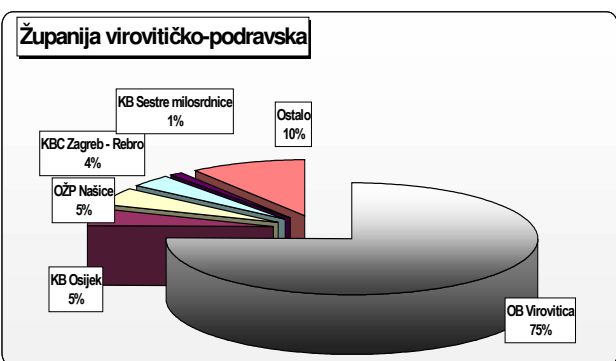
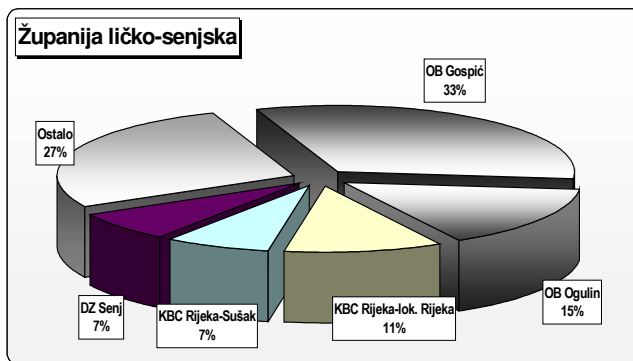
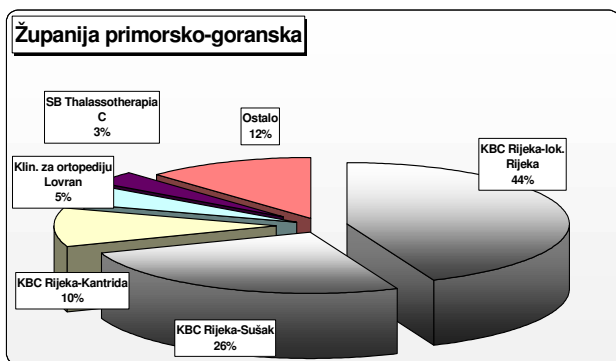
Izvor podataka: List povrijeđenog, 1998. - 1999.
 Source of information: Injured person form, 1998-99

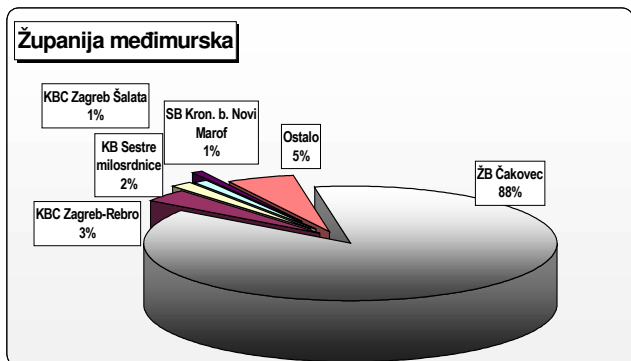
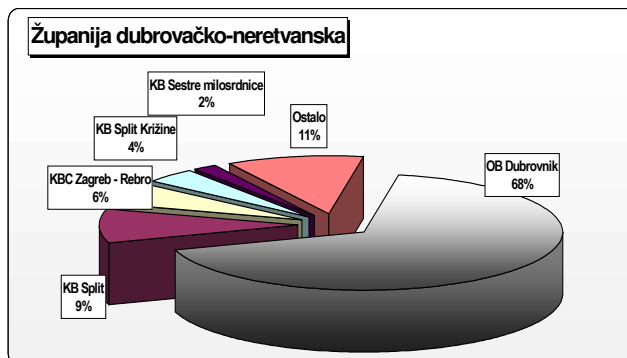
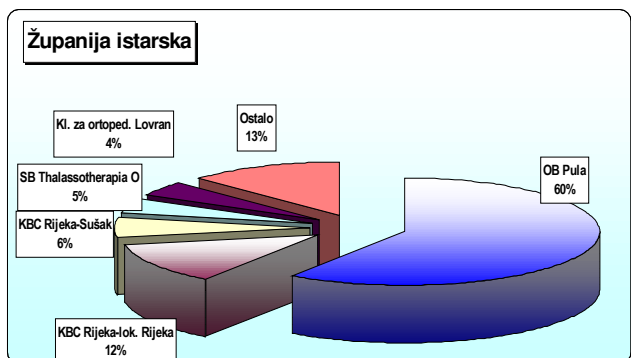
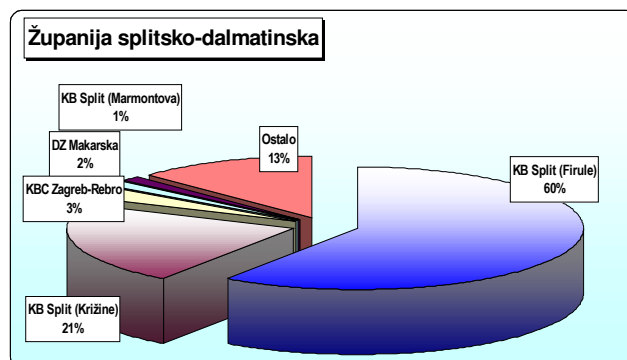
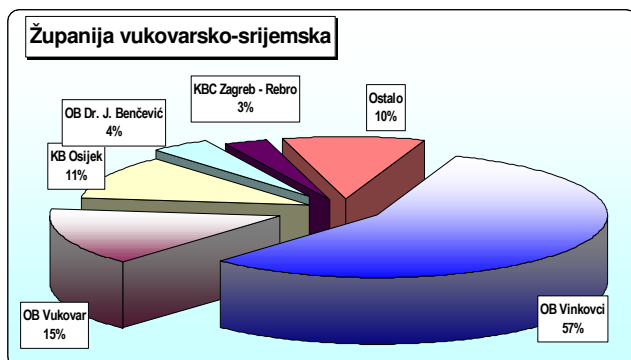
Tablica - Table 16. OSOBE HOSPITALIZIRANE ZBOG REHABILITACIJE PREMA SKUPINAMA BOLESTI PO MKB 10 I DOBNIM SKUPINAMA U HRVATSKOJ U 1999. GODINI - Hospital morbidity in hospitals for rehabilitation by age and disease groups, structure of admissions (percentage) by disease (ICD-10), Croatia 1999

SKUPINA BOLESTI - STANJA	UKUPNO	0 godina	1-14 godina	15-19 godina	20-39 godina	40-59 godina	60 i više godina	Nepoznata dob
DISEASE OR CONDITION GROUP	TOTAL	0 yr	1-14 yr	15-19 yr	20-39 yr	40-59 yr	60 yr and above	Age unknown
I Zarazne i parazitarne bolesti - Certain infectious and parasitic diseases	15	-	1	1	2	3	8	-
%	0,0	-	0,0	0,2	0,0	0,0	0,1	-
II Novotvorine - Neoplasms	364	-	6	11	86	130	129	2
%	1,0	-	0,3	2,0	1,4	1,0	0,9	2,4
III Bolesti krvi i krvotvornog sustava te određene bolesti imunološkog sustava - Diseases of the blood and blood-forming organs and certain disorders involving the immune mechanism	3	-	1	-	1	1	-	-
%	0,0	-	0,0	-	0,0	0,0	-	-
IV Endokrine bolesti, bolesti prehrane i metabolizma - Endocrine, nutritional and metabolic diseases	116	1	1	-	4	28	82	-
%	0,3	0,6	0,0	-	0,1	0,2	0,6	-
V Duševni poremećaji i poremećaji ponašanja - Mental and behavioural disorders	174	22	138	5	3	1	5	-
%	0,5	12,3	6,5	0,9	0,1	0,0	0,0	-
VI Bolesti živčanog sustava - Disease of the nervous system	5.275	21	1.229	146	818	1.496	1.555	10
%	14,2	11,7	57,9	26,7	13,8	11,2	10,5	12,0
IX Bolesti cirkulacijskog sustava - Diseases of the circulatory system	4.494	-	6	8	88	1.067	3.310	15
%	12,1	-	0,3	1,5	1,5	8,0	22,2	18,1
X Bolesti dišnog sustava - Diseases of the respiratory system	12	-	5	1	-	1	5	-
%	0,0	-	0,2	0,2	-	0,0	0,0	-
XI Bolesti probavnog sustava - Diseases of the digestive system	6	-	1	-	-	1	4	-
%	0,0	-	0,0	-	-	0,0	0,0	-
XII Bolesti kože i potkožnog tkiva - Diseases of the skin and subcutaneous tissue	279	-	3	3	68	138	67	-
%	0,8	-	0,1	0,5	1,1	1,0	0,5	-
XIII Bolesti mišićno-koštanog sustava i vezivnog tkiva - Diseases of the musculoskeletal system and connective tissue	17.851	3	219	167	3.316	8.157	5.949	40
%	48,2	1,7	10,3	30,6	55,8	61,3	39,9	48,2
XIV Bolesti sustava mokraćnih i spolnih organa - Diseases of the genitourinary system	1	-	-	-	-	1	-	-
%	0,0	-	-	-	-	0,0	-	-
XVI Određena stanja nastala u perinatalnom razdoblju - Certain conditions originating in the perinatal period	67	33	34	-	-	-	-	-
%	0,2	18,4	1,6	-	-	-	-	-
XVII Kongenitalne malformacije, deformiteti i kromosomske abnormalnosti - Congenital malformations, deformations and chromosomal abnormalities	111	5	64	8	20	9	5	-
%	0,3	2,8	3,0	1,5	0,3	0,1	0,0	-
XVIII Simptomi, znakovi i abnormalni klinički i laboratorijski nalazi nevršteni drugamo - Symptoms, signs and abnormal clinical and laboratory findings, NEC	336	89	227	2	2	4	12	-
%	0,9	49,7	10,8	0,4	0,0	0,0	0,1	-
XIX Ozljede, otrovanja i neke druge posljedice vanjskih uzroka - Injury, poisoning and certain other consequences of external causes	6.093	4	174	174	1.353	1.814	2.563	11
%	16,4	2,2	8,2	31,8	22,7	13,6	17,2	13,3
XXI Čimbenici koji utječu na stanje zdravlja i kontakt sa zdravstvenom službom - Factors influencing health status and contact with health services	1.900	1	16	20	188	484	1.186	5
%	5,1	0,6	0,8	3,7	3,2	3,6	8,0	6,0
UKUPNO - Total	37.097	179	2.125	546	5.949	13.335	14.880	83
%	100,0	100,0	100,0	100,0	100,0	100,0	100,0	100,0

Izvor podataka: List rehabilitacije
Source of information: Rehabilitation card

GRAVITACIJA PACIJENATA PREMA ODREĐENIM STACIONARNIM USTANOVAMA U 1999. GODINI S PODRUČJA ŽUPANIJA - Hospital-type institution catchment areas by county in 1999






**PORODI U ZDRAVSTVENIM USTANOVAMA U HRVATSKOJ
1999. GODINE - *Childbirths in Health Institutions, Croatia 1999***

U 1999. godini u rodilištima Hrvatske ukupno je registrirano 44.807 poroda s 45.277 živorođenih. U odnosu na 1998. godinu bilježimo smanjenje poroda za 5%. Među živorođenima od majki sa stalnim prebivalištem u Hrvatskoj je 44.818 djece, a od majki sa stalnim prebivalištem izvan Hrvatske 459 djece (tablica 1.).

Ovi podaci iz zdravstvenih ustanova su odraz rada rodilišta i razlikuju se od podataka Državnog zavoda za statistiku koji se, prema UN-ovoj i EUROSTAT-ovoj metodologiji, odnose na djecu čije majke imaju prebivalište u RH i nisu bile odsutne iz RH duže od jedne godine, kao i djecu majki koje nemaju stalno prebivalište u RH, ali na području RH borave jednu godinu ili duže. Prema ovom izvoru, u Hrvatskoj je u 1999. godini bilo 45.179 živorođenih (tablica 2.).

Trend smanjenja rađanja u mladim dobnim skupinama (dob ispod 20 godina) i porasta rađanja u dobi iznad 35 godina karakterističan za razvijene zemlje nalazimo i u Hrvatskoj. Prema dobi majke najučestaliji porodi su u dobi 25-29 godina (92 poroda na 1.000 žena te dobi), slijede porodi u dobi 20-24 godine (78 poroda na 1.000 žena u dobi 20-24 godine), potom u dobi 30-34 godine (60 poroda/1.000 žena u dobi 30-34 godine).

Najviše je registrirano prvih poroda, u udjelu od 41%, poroda drugih po redu je bilo 32%, trećih po redu ili višeg reda rođenja 22% (tablica 3., tablica 6.). U odnosu na 1998.

godinu zabilježen je samo porast prvotki za 8%, dok su drugi, treći i porodi višeg reda rođenja u padu.

Carskim rezom se dovršava sve veći broj poroda i uočava se trend porasta ovakvog načina poroda, kako u Hrvatskoj tako i u drugim tranzicijskim i zapadnim zemljama. Svake godine bilježi se porast carskog reza u odnosu na prethodnu godinu, ali 1999. godine je u hrvatskim rodilištima broj ovako dovršenih poroda na 1.000 živorođenih nešto manji u odnosu na 1998. godinu. U 1999. godini je bilo 5.231 carskih rezova, što čini 11,7% od ukupnih poroda.

Od ukupno 44.807 poroda s jednim djetetom je bilo 44.203 (98,6%). Blizanci su rođeni iz 583 poroda (1,3%), 19 poroda je bilo s troje djece i 2 s četvorcima (tablica 5.).

Udio živorođenih porodne težine ≥ 2.500 grama je u 1999. godini 94,1%, po čemu se ne razlikujemo od zapadnoeuropskih zemalja. Najviše djece je rođeno s porodnom težinom 3.000-3.500 grama (16.604, odnosno 36,7%). Djece niske porodne težine (ispod 2.500 grama) u 1999. godini bilo je 2.662 (5,9%) i njihov udio se već godinama kreće 5-6% (tablica 6.).

Maternalna smrtnost se u Hrvatskoj svodi na sporadične slučajeve. U 1999. godini je zbog komplikacija u trudnoći, porodu ili babinjama umrlo 5 žena, odnosno 11,06/100.000 živorođenih.

Tablica - Table 1. BROJ PORODA, MRTVOROĐENČADI I UMRLE NOVOROĐENČADI U RODILIŠTIMA U HRVATSKOJ 1999. GODINE PREMA PREBIVALIŠTU MAJKE - The number of childbirths, stillbirths and neonatal deaths in Croatian health institutions in 1999 by maternal residence

OPĆINA / USTANOVA	STALNO PREBIVALIŠTE MAJKE U HRVATSKOJ					STALNO PREBIVALIŠTE MAJKE IZVAN HRVATSKE				
	Broj poroda	Ukupno rođenih	Živorođenih	Mrtvo-rođenih	Umrle novorod.	Broj poroda	Ukupno rođenih	Živorođenih	Mrtvo-rođenih	Umrle novorod.
	<i>Mothers residing in Croatia</i>					<i>Mothers residing outside Croatia</i>				
<i>Community / Institution</i>	<i>No. childbirths</i>	<i>Childbirth total</i>	<i>Liveborn</i>	<i>Stillborn</i>	<i>Neonatal deaths</i>	<i>No. childbirths</i>	<i>Childbirth total</i>	<i>Liveborn</i>	<i>Stillborn</i>	<i>Neonatal deaths</i>
BJELOVAR / O.B. BJELOVAR	915	923	921	2	7	1	1	1	0	0
BRAČ / D.Z.SUPETAR	54	54	54	0	0	0	0	0	0	0
CRES-LOŠINJ / D.Z."DR D.KOZULIĆ"	45	45	45	0	1	0	0	0	0	0
ČAKOVEC / ŽB ČAKOVEC	1.306	1.316	1.315	1	1	0	0	0	0	0
DUBROVNIK / O.B.DUBROVNIK	905	918	915	3	0	16	17	17	0	0
ĐAKOVO / D.Z.ĐAKOVO	349	349	349	0	0	1	1	1	0	0
GOSPIĆ / O.B.GOSPIĆ	307	311	310	1	0	0	0	0	0	0
IMOTSKI / D.Z.IMOTSKI	179	179	178	1	0	14	14	14	0	0
KARLOVAC / O.B. KARLOVAC	983	991	989	2	2	1	1	1	0	0
KNIN / O.B. KNIN	237	239	239	0	0	1	1	1	0	0
KOPRIVNICA / O.B."DR T. BARDEK"	1.178	1.189	1.186	3	0	2	2	2	0	0
KORČULA	5	5	5	0	0	0	0	0	0	0
KUTINA / D.Z.KUTINA	-	-	-	-	-	-	-	-	-	-
MAKARSKA / D.Z."R.ANTUNOVIĆ"	245	245	245	0	0	0	0	0	0	0
METKOVIĆ / D.Z. METKOVIĆ	368	368	367	1	0	5	5	5	0	0
NAŠICE / O.Ž.B. NAŠICE	614	622	620	2	0	0	0	0	0	0
NOVA GRADIŠKA / O.B. N. GR.	569	576	575	1	0	0	0	0	0	0
OGULIN / O.B.OGULIN	228	228	228	0	0	0	0	0	0	0
OSIJEK / K.B. OSIJEK	2.604	2.644	2.633	11	0	9	10	10	0	0
D.Z.OTOČAC	-	-	-	-	-	-	-	-	-	-
PAKRAC / O.B. PAKRAC	599	604	601	3	-	0	0	0	0	0
POŽEGA / O.Ž.B. POŽEGA	829	836	832	4	0	0	0	0	0	0
PULA / O.B.PULA	1.286	1.299	1.295	4	1	1	1	1	0	0
RAB / D.Z.RAB	-	-	-	-	-	-	-	-	-	-
RIJEKA / K.B.C.RIJEKA	2.789	2839	2836	3	2	2	2	2	0	0
SENJ / D.Z.SENJ	2	2	2	0	0	0	0	0	0	0
SINJ / D.Z.SINJ	505	505	504	1	0	0	0	0	0	0
SISAČ / O.B."DR I. PEDIŠIĆ"	1.224	1.232	1.228	4	0	0	0	0	0	0
SLAVONSKI BROT BENČEVIĆ	1.648	1.671	1.666	5	0	135	136	136	0	0
SPLIT / K.B. SPLIT	4.433	4.525	4.503	22	1	110	110	105	5	0
ŠIBENIK / OB ŠIBENIK	774	785	783	2	1	0	0	0	0	0
VARAŽDIN / O.B.VARAŽDIN	1.908	1.929	1.926	3	4	0	0	0	0	0
VINKOVCI / O.B.VINKOVCI	1.547	1.558	1.551	7	0	111	113	113	0	0
VIROVITICA / O.B.VIROVITICA	992	1.004	1.002	2	1	0	0	0	0	0
VUKOVAR / O.B. VUKOVAR	382	386	386	0	1	-	-	-	-	-
ZABOK / O.B. ZABOK	1.042	1.053	1.047	6	1	0	0	0	0	0
ZADAR / O.B.ZADAR	1.682	1.707	1.704	3	4	1	1	1	0	0
ZAGREB / K.B. "MERKUR"	2.120	2.139	2.124	15	1	1	1	1	0	0
ZAGREB / K.B. "SEST. MILOSRD."	2.346	2.375	2.372	3	1	5	5	5	0	0
ZAGREB / KBC KLIN.ŽEN.B.I POR.	4.710	4.846	4.813	33	0	31	35	34	1	1
ZAGREB / O.B."SVETI DUH"	2.442	2.472	2.469	3	3	9	9	9	0	0
ZAGREB / UKUPNO	11.618	11.832	11.778	54	5	46	50	49	1	1
HRVATSKA - Croatia	44.351	44.969	44.818	151	32	456	465	459	6	1

Izvor podataka: Prijave poroda
Source of information: Birth confirmation form

Tablica - Table 2.

BROJ PORODA, UKUPNO ROĐENIH, ŽIVOROĐENIH, MRTVOROĐENIH I UMRLE NOVOROĐENČADI REGISTRIRAN U RODILIŠTIMA HRVATSKE U RAZDOBLJU OD 1990. DO 1999. GODINE - *The number of deliveries, childbirth totals, livebirths, stillbirths and neonatal deaths recorded by Croatian maternity wards in the period 1990-99*

GODINA	Broj poroda	Broj ukupno rođenih	Broj živorođenih	Broj mrtvorod. i stopa na 1000 ukupno rođenih
<i>Year</i>	<i>No. of deliveries</i>	<i>Childbirth total</i>	<i>Livebirths</i>	<i>Stillbirths and rate per 1,000 childbirth total</i>
1990.	55.054	55.573	55.313 55.409**	260 4,7
1991.	48.689	49.258	48.999 51.829**	259 5,3
1992.	41.759*	42.233*	42.009*	224*
	45.533	46.073	46.970**	5,3 248 5,4
1993.	44.454*	44.965*	44.777*	188*
	47.270	47.795	48.535**	4,2 195 4,1
1994.	44.397*	44.916*	44.739*	177*
	45.706	46.251	48.584**	3,9 192 4,2
1995.	45.488*	46.036*	45.802*	234*
	46.619	47.182	50.182**	5,1 248 5,3
1996.	47.381*	47.997*	47.792*	205*
	48.223	48.859	53.811**	4,3 212 4,3
1997.	47.458*	48.028*	47.834*	194*
	48.162	48.752	55.501**	4,0 198 4,1
1998.	46.225*	46.755*	46.563*	192*
			55.772**	4,1
			47.068***	
1999.	44.807	45.434	45.277 53.185** 45.179***	157 3,5

Napomene: * - podaci se odnose na porode majki sa stalnim prebivalištem u Hrvatskoj

Notes: - *The asterisked figures relate to the childbirths by Croatia-residing mothers*

** - podaci Državnog zavoda za statistiku prema mjestu stalnog stanovanja majke, neovisno o državi rođenja djeteta
- *Central Bureau of Statistics data - figures relate to the childbirths in Croatia and other countries by Croatia-residing mothers*

*** - u broj živorođenih uključena su sva djeca čije majke imaju prebivalište u Hrvatskoj i nisu bile odsutne iz Hrvatske duže od jedne godine

- *The number of live births comprises all children whose mothers are residents of the Republic of Croatia if they were not absent from Croatia longer than a year*

Tablica - Table 3. RODILJE PREMA BROJU RANIJIH PORODA U RAZDOBLJU OD 1990. DO 1999. GODINE - Childbearing women in the period 1990-99 by the number of previous childbirths

GODINA Year	UKUPNO Total	BROJ DOSADAŠNJIH PORODA Childbirths till present									Unknown Nepoz.
		0	1	2	3	4	5	6	7 >		
1990.	55.054	20.781	20.756	5.410	1.319	369	165	84	81	6.089	
	%	37,75	37,70	9,83	2,40	0,67	0,30	0,15	0,15	11,06	
1991.	48.689	19.091	18.860	5.664	1.352	390	160	65	93	3.014	
	%	39,21	38,74	11,63	2,78	0,80	0,33	0,13	0,19	6,19	
1992.	41.759	16.612	15.644	5.414	1.385	402	164	84	68	1.986	
	%	39,78	37,46	12,96	3,32	0,96	0,39	0,20	0,16	4,76	
1993.	44.454	18.653	16.420	6.042	1.656	477	167	111	103	825	
	%	41,96	36,94	13,59	3,73	1,07	0,38	0,25	0,23	1,86	
1994.	44.397	16.786	15.937	6.092	1.651	531	176	107	102	3.015	
	%	37,81	35,90	13,72	3,72	1,20	0,40	0,24	0,23	6,79	
1995.	45.488	16.363	15.566	6.148	1.747	582	210	97	94	4.681	
	%	35,97	34,22	13,52	3,84	1,28	0,46	0,21	0,21	10,29	
1996.	47.381	17.263	16.237	7.359	2.237	611	238	119	92	3.225	
	%	36,43	34,27	15,53	4,72	1,29	0,50	0,25	0,19	6,81	
1997.	47.458	17.130	15.921	8.050	2.568	738	266	120	118	2.547	
	%	36,10	33,55	16,96	5,41	1,56	0,56	0,25	0,25	5,37	
1998.	46.225	16.846	14.845	7.216	2.226	724	251	125	90	3.902	
	%	36,44	32,11	15,61	4,82	1,57	0,54	0,27	0,19	8,44	
1999.	44.807	18.319	14.545	6.546	2.034	676	305	143	96	2.143	
	%	40,88	32,46	14,61	4,54	1,51	0,68	0,32	0,21	4,78	

Napomena: za 1992.-1998. godinu podaci se odnose na roditelje sa stalnim prebivalištem u Hrvatskoj
 Note: The 1992-1998 figures relate to the childbirths by mothers residing in Croatia

Tablica - Table 4. RODILJE PREMA BROJU RANIJIH PREKIDA TRUDNOĆE U RAZDOBLJU OD 1990. DO 1999. GODINE - Childbearing women in the period 1990-99 by the number of previous abortions

GODINA Year	UKUPNO Total	BROJ DOSADAŠNJIH PREKIDA TRUDNOĆE No. of abortions till present									Unknown Nepoz.
		0	1	2	3	4	5	6	7 >		
1990.	55.054	34.648	8.427	2.635	735	223	77	36	44	8.229	
	%	62,93	15,31	4,79	1,34	0,41	0,14	0,07	0,08	14,95	
1991.	48.689	32.083	7.383	2.353	633	199	57	22	37	5.922	
	%	65,89	15,16	4,83	1,30	0,41	0,12	0,05	0,08	12,16	
1992.	41.759	28.993	5.829	1.961	576	166	52	22	28	4.132	
	%	69,43	13,96	4,70	1,38	0,40	0,12	0,05	0,07	9,89	
1993.	44.454	32.744	6.326	2.029	500	170	60	38	28	2.559	
	%	73,66	14,23	4,56	1,12	0,38	0,13	0,09	0,06	5,76	
1994.	44.397	30.179	6.487	1.935	541	157	54	32	28	4.984	
	%	67,98	14,61	4,36	1,22	0,35	0,12	0,07	0,06	11,23	
1995.	45.488	30.631	6.318	1.831	540	142	53	25	39	5.909	
	%	67,34	13,89	4,03	1,19	0,31	0,12	0,05	0,09	12,98	
1996.	47.381	34.238	6.160	2.005	506	159	44	25	23	4.221	
	%	72,26	13,0	4,23	1,07	0,34	0,09	0,05	0,05	8,91	
1997.	47.458	35.802	6.459	1.797	551	183	60	22	30	2.554	
	%	75,44	13,61	3,79	1,16	0,39	0,13	0,05	0,06	5,38	
1998.	46.225	34.271	6.062	1.620	415	142	46	22	28	3.619	
	%	74,14	13,11	3,50	0,90	0,31	0,10	0,05	0,06	7,83	
1999.	44.807	35.221	5.551	1.449	351	117	45	5	14	2.054	
	%	78,61	12,39	3,23	0,78	0,26	0,10	0,01	0,03	4,58	

Napomena: za 1992-1998. godinu podaci se odnose na roditelje sa stalnim prebivalištem u Hrvatskoj
 Note: The 1992-1998 figures relate to the childbirths by mothers residing in Croatia

Tablica - Table 5. RODILJE PREMA ISHODU TRUDNOĆE U RAZDOBLJU OD 1990. DO 1999. GODINE -
Childbearing women by outcome of pregnancy in the period 1990-99

Godina Year	Broj djece u porodu No. of children in a delivery	Broj rodilja No. of mothers	%	UKUPNO			
				Živorodenih Liveborn	%	Mrtvorodenih Stillborn	%
				T O T A L			
1990.	jedno - <i>single</i>	54.544	99,07	54.301	98,17	243	93,46
	dvoje - <i>twin</i>	501	0,91	985	1,78	17	6,54
	troje - <i>triplet</i>	9	0,02	27	0,05	0	0,00
	ukupno - <i>total</i>	55.054	100,00	55.313	100,00	260	100,00
1991.	jedno - <i>single</i>	48.137	98,86	47.923	97,81	214	82,62
	dvoje - <i>twin</i>	540	1,11	1.039	2,12	41	15,83
	troje - <i>triplet</i>	8	0,02	21	0,04	3	1,16
	četvero - <i>quadruplet</i>	3	0,01	11	0,02	1	0,39
	pet i više - <i>quintuplet and higher</i>	1	0,00	5	0,01	0	0,00
	ukupno - <i>total</i>	48.689	100,00	48.999	100,00	259	100,00
1992.	jedno - <i>single</i>	41.293	98,89	41.108	97,86	185	82,59
	dvoje - <i>twin</i>	459	1,10	880	2,10	38	16,96
	troje - <i>triplet</i>	6	0,01	17	0,04	1	0,45
	četvero - <i>quadruplet</i>	1	0,00	4	0,00	0	0,00
	pet i više - <i>quintuplet and higher</i>	0	0,00	0	0,00	0	0,00
	ukupno - <i>total</i>	41.759	100,00	42.009	100,00	224	100,00
1993.	jedno - <i>single</i>	43.966	98,90	43.803	97,83	163	86,71
	dvoje - <i>twin</i>	469	1,06	915	2,04	23	12,23
	troje - <i>triplet</i>	16	0,04	46	0,10	2	1,06
	četvero - <i>quadruplet</i>	2	0,00	8	0,02	0	0,00
	pet i više - <i>quintuplet and higher</i>	1	0,00	5	0,00	0	0,00
	ukupno - <i>total</i>	44.454	100,00	44.777	100,00	188	100,00
1994.	jedno - <i>single</i>	43.891	98,87	43.737	97,76	154	87,01
	dvoje - <i>twin</i>	495	1,11	972	2,17	18	10,17
	troje - <i>triplet</i>	10	0,02	25	0,06	5	2,82
	pet i više - <i>quintuplet and higher</i>	1	0,00	5	0,01	0	0,00
	ukupno - <i>total</i>	44.397	100,00	44.739	100,00	177	100,00
1995.	jedno - <i>single</i>	44.957	98,83	44.763	97,73	194	82,91
	dvoje - <i>twin</i>	519	1,15	1.002	2,19	36	15,38
	troje - <i>triplet</i>	9	0,02	27	0,06	0	0,00
	četvero - <i>quadruplet</i>	1	0,00	1	0,00	3	1,28
	pet i više - <i>quintuplet and higher</i>	2	0,00	9	0,02	1	0,43
	ukupno - <i>total</i>	45.488	100,00	45.802	100,00	234	100,00
1996.	jedno - <i>single</i>	46.776	98,73	46.592	97,49	184	89,76
	dvoje - <i>twin</i>	594	1,25	1.168	2,44	20	9,75
	troje - <i>triplet</i>	11	0,02	32	0,07	1	0,49
	ukupno - <i>total</i>	47.381	100,00	47.792	100,00	205	100,00
1997.	jedno - <i>single</i>	46.898	98,82	46.734	97,70	164	84,53
	dvoje - <i>twin</i>	550	1,16	1.071	2,24	29	14,95
	troje - <i>triplet</i>	10	0,02	29	0,06	1	0,52
	ukupno - <i>total</i>	47.458	100,00	47.834	100,00	194	100,00
1998.	jedno - <i>single</i>	45.702	98,86	45.528	97,77	174	90,63
	dvoje - <i>twin</i>	516	1,12	1.014	2,18	18	9,37
	troje - <i>triplet</i>	7	0,02	21	0,05	0	0,00
	ukupno - <i>total</i>	46.225	100,00	46.563	100,00	192	100,00
1999.	jedno - <i>single</i>	44.203	98,66	44.064	97,33	139	88,53
	dvoje - <i>twin</i>	583	1,30	1.152	2,55	14	8,92
	troje - <i>triplet</i>	19	0,04	54	0,12	3	1,91
	četvero - <i>quadruplet</i>	2	0,00	7	0,00	1	0,64
	ukupno - <i>total</i>	44.807	100,00	45.277	100,00	157	100,00

Napomena: za 1992. - 1998. godinu podaci se odnose na rodilje sa stalnim prebivalištem u Hrvatskoj
 Note: The 1992-98 figures relate to the childbirths by mothers residing in Croatia

Tablica - Table 6. ŽIVOROĐENA DJECA PREMA DOBI MAJKE I TEŽINI PRI ROĐENJU 1999. GODINE -
Liveborn by birthweight and by age of mother in 1999

TEŽINA	DOB RODILJE (god.)										
	/grama/	UKUPNO	< 15	16-19	20-24	25-29	30-34	35-39	40-44	45-49	> 50 nepoz.
Birthweight	AGE OF MOTHER (yr)										
(g)	TOTAL	< 15	16-19	20-24	25-29	30-34	35-39	40-44	45-49	> 50	Unkn.
Ispod - Under	28		0	7	8	8	3				2
499	%			25,0	28,6	28,6	10,7				7,1
500-	76		3	9	17	25	12	5			5
999	%		3,9	11,8	22,4	32,9	15,8	6,6			6,6
1000	246		12	52	68	63	43	8			
1499	%		4,9	21,1	27,6	25,6	17,5	3,3			
1500-	560	1	30	111	154	137	95	23	1		8
1999	%	0,2	5,4	19,8	27,5	24,4	17,0	4,1	0,2		1,4
2000-	1.752	4	80	463	501	405	204	63	3		29
2499	%	0,2	4,6	26,4	28,6	23,1	11,6	3,6	0,2		1,7
2500-	7.176	5	409	2.089	2.244	1.521	684	157	11		56
2999	%	0,1	5,7	29,1	31,2	21,2	9,5	2,2	0,2		0,8
3000	16.604	7	679	4.626	5.640	3.747	1.424	295	21		165
3499	%	0,0	4,1	27,9	34,0	22,6	8,6	1,8	0,1		0,9
3500-	13.784	3	400	3.392	4.898	3.310	1.367	277	17		120
3999	%	0,0	2,9	24,6	35,6	24,0	9,9	2,0	0,1		0,9
4000-	4.061		92	848	1.377	1.126	483	94	7		34
4499	%		2,3	20,9	33,9	27,7	11,9	2,3	0,2		0,8
> 4500	686		10	117	222	210	94	27	1		5
	%		1,5	17,1	32,4	30,6	13,7	3,9	0,1		0,7
Nepozn.	304	0	12	86	114	53	22	11	2		4
Unkn.	%		3,9	28,3	37,5	17,5	7,2	3,6	0,7		1,3
Ukupno	45.277	20	1.727	11.800	15.243	10.605	4.431	960	63		428
<i>Total</i>	%	0,0	3,8	26,1	33,7	23,5	9,8	2,1	0,1		1,0

PREKIDI TRUDNOĆE U HRVATSKOJ 1999. GODINE - Abortions in Croatia 1999

Svaka trudnoća u trajanju do 28 tjedana koja ne završi porođajem, smatra se prekidom trudnoće i u skladu sa zakonskim propisima prijavljuje se na odgovarajućem obrascu u Hrvatski zavod za javno zdravstvo.

Prema Zakonu o zdravstvenim mjerama za ostvarivanje prava na slobodno odlučivanje o rađanju djece, čl. 15 st. 2 u Republici Hrvatskoj žena može legalno izvršiti prekid trudnoće bez dozvole komisije, ukoliko se radi o trudnoći koja traje do 10 tjedana. Prema istom Zakonu te na temelju rješenja Ministarstva zdravstva od 01.09.1996. godine prekid trudnoće se može obaviti u samo za to ovlaštenim stacionarnim zdravstvenim ustanovama.

Tijekom 1999. godine bilo je prijavljeno 14.700 prekida trudnoće, što predstavlja daljnji pad u odnosu na prethodne godine. U strukturi su najzastupljeniji legalno inducirani prekidi trudnoće, kojih je bilo 8.064 ili 54,9%.

Zabilježeno je 2.894 spontanih prekida trudnoće (19,7%), što je gotovo identično prema udjelu u odnosu na godinu ranije.

Ostali prekidi trudnoće (O00 Izvanmaternična trudnoća, O01 Mola hydatidosa, O02 Ostali abnormalni produkti

začeća, O05 Ostali pobačaji, O06 Nespecificirani pobačaj) iznosili su 25,5% (3.742). U strukturi ovi pobačaji se i nadalje iz godine u godinu povećavaju.

Udio mladih djevojaka do 19 godina je u žena koje obavljaju pobačaj na zahtjev relativno stabilan. U 1999. godini 451 adolescentica je imala legalno inducirani prekid trudnoće, što čini 5,6% od svih legalno induciranih prekida trudnoće.

Od žena koje su imale prekid trudnoće najviše je onih u dobi 30-34 godine (12,6%).

Među ženama koje traže prekid trudnoće najviše je onih koje već imaju dvoje djece - 2.821 ili 34,98%, i tako se potvrđuje činjenica da se prekid trudnoće koristi kao sredstvo kontracepcije.

Podaci iz zdravstvenih ustanova, usprkos zakonskoj obvezi, ne odražavaju realno stanje na terenu, kao što je vidljivo iz tablice 8.

Tablica - Table 1. BROJ ŽENA FERTILNE DOBI, BROJ ŽIVOROĐENE DJECE I ODNOSI UKUPNIH PREKIDA TRUDNOĆE NA 1 ŽIVOROĐENO DIJETE U HRVATSKOJ U RAZDOBLJU OD 1979. DO 1999. GODINE - The number of fertile-age women, liveborn children and total abortion to 1 livebirth ratio for Croatia, 1979-99

GODINA	Broj žena fertilne dobi	Broj živo- rođene djece	Opća stopa fertiliteta	Broj prekida trudnoće UKUPNO	Broj prekida trudnoće na 1 živorođeno	Broj prekida trudnoće artific. na 1 živorođeno	Broj prekida trudnoće na 1000 žena fertilne dobi
Year	No. of fertile-age women	No. of liveborn children	General fertility rate	Abortion TOTAL	No. of abortions per 1 liveborn	No. of artific. induced abortions per 1 liveborn	No. of abortions per 1,000 fertile-age women
1979.	1,180.032	69.229	58,5	48.143	0,70	0,64	40,80
1982.	1,169.391	66.737	57,6	56.045	0,75	0,69	42,96
1985.	1,154.049	62.665	54,8	55.572	0,89	0,82	48,15
1987.	1,143.986	59.209	52,1	57.112	0,96	0,82	49,92
1990.	1,138.036	55.409	48,5	46.679	0,84	0,70	41,01
1991.	1,149.407	51.829	45,1	40.303	0,77	0,64	35,06
1992.	1,168.456	46.970	42,9	34.906	0,74	0,56	29,87
1993.	1,167.857	48.535	44,3	31.239	0,64	0,52	26,74
1994.	1,167.465	48.584	44,4	26.014	0,53	0,40	22,28
1995.	1,171.189	50.182	45,7	19.950	0,40	0,28	17,03
1996.	1,086.025	47.792	49,5	19.634	0,41	0,26	18,07
1997.	1,105.089	55.501	50,2	16.400	0,30	0,18	18,84
1998.	1,087.853	47.068	43,3	15.292	0,32	0,19	14,06
1999.	1,101.861	45.179	41,0	14.700	0,32	0,18	13,34

Izvor podataka: Državni zavod za statistiku
Hrvatski zavod za javno zdravstvo

Source of information: Central Bureau of Statistics
Croatian National Institute of Public Health

Tablica - Table 2.

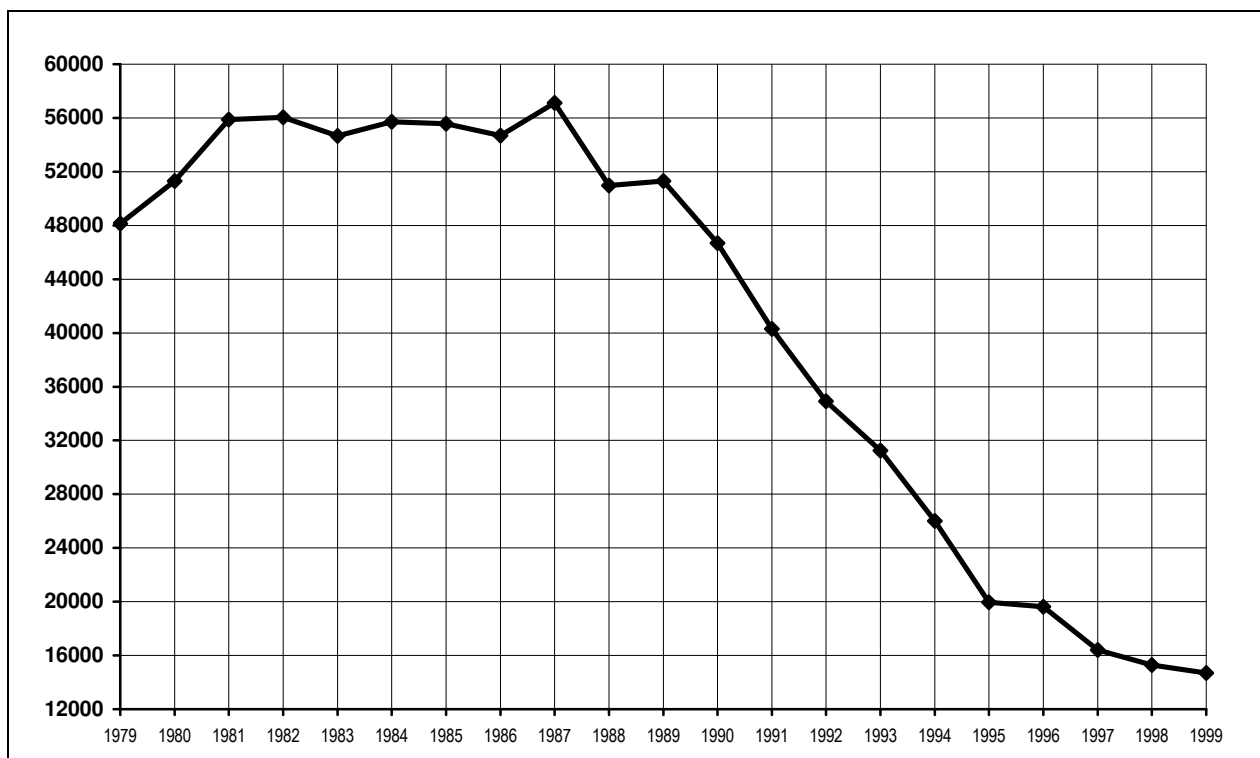
UKUPNI BROJ PREKIDA TRUDNOĆE, BROJ SPONTANIH, LEGALNO INDUCIRANIH TE OSTALIH POBAČAJA REGISTRIRANIH U ZDRAVSTVENIM USTANOVAMA HRVATSKE OD 1979. DO 1999. GODINE - Total abortions and the number of spontaneous, legally induced, and other abortions recorded by Croatian health institutions, 1979-99

GODINA Year	Broj prekida trudnoće UKUPNO Abortion Total	OD TOGA Of this						Broj legalno * induc. pobačaja na 100 roditelja No. of legally ind.* abortions per 100 childbearing women			
		Spontani Spontaneous	%	Index	Legalno induc Leg. induced	%	Index		Ostali pobačaji Other abortion	%	Index
1979.	48.143	2.120	4,4	100	44.567	92,6	100	1.456	3,0	100	81
1982.	56.045	2.252	4,0	106	51.534	91,9	116	2.020	3,6	139	87
1985.	55.572	2.657	4,8	125	51.549	92,7	116	1.366	2,5	94	89
1987.	57.112	4.317	7,6	203	48.608	85,1	109	4.187	7,3	288	91
1990.	46.679	3.986	8,5	188	38.644	82,7	87	4.049	8,6	278	70
1991.	40.303	3.788	9,4	179	33.351	82,7	75	3.164	7,9	217	69
1992.	34.906	4.674	13,4	220	26.223	75,1	59	4.009	11,5	275	58
1993.	31.239	3.339	10,7	157	25.179	80,6	57	2.721	8,7	187	53
1994.	26.014	3.396	13,1	160	19.673	75,6	44	2.945	11,3	202	43
1995.	19.950	3.021	15,1	143	14.282	71,6	32	2.647	13,3	182	31
1996.	19.634	3.520	17,9	166	12.339	62,8	27	3.775	19,2	259	25
1997.	16.400	3.377	20,6	159	10.036	61,2	23	2.987	18,7	205	21
1998.	15.292	3.180	20,8	150	8.907	58,2	20	3.205	21,0	220	19
1999.	14.700	2.894	19,7	137	8.064	54,9	18	3.742	25,5	257	18

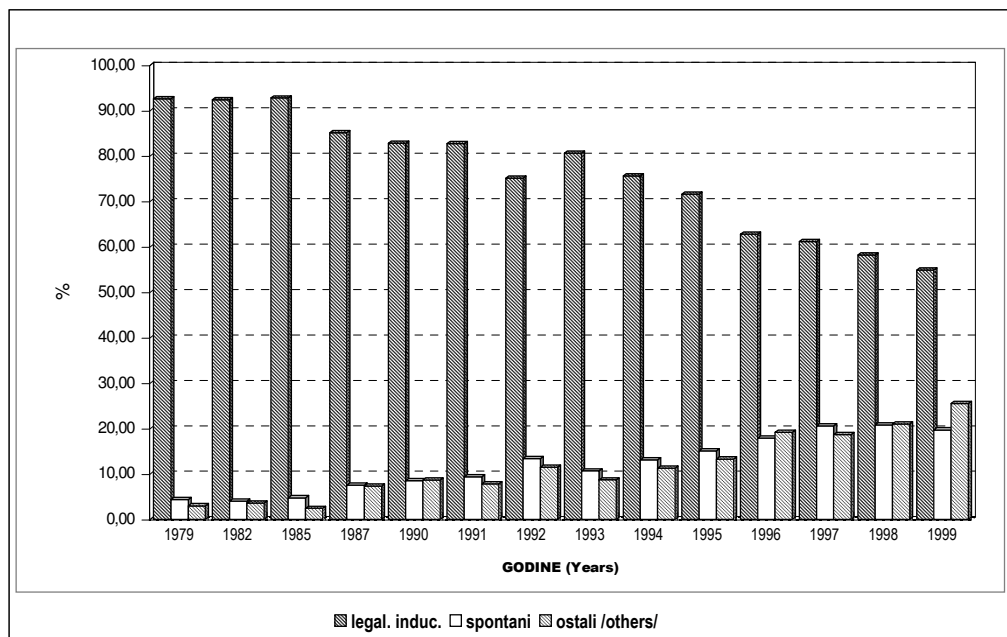
* Podatak o broju roditelja iz zdravstvenih ustanova Hrvatske - Data on childbearing women from health institutions in Croatia

Slika - Figure 1.

BROJ PREKIDA TRUDNOĆE U HRVATSKOJ OD 1979. DO 1999. GODINE
- The number of abortions in Croatia, 1979-99



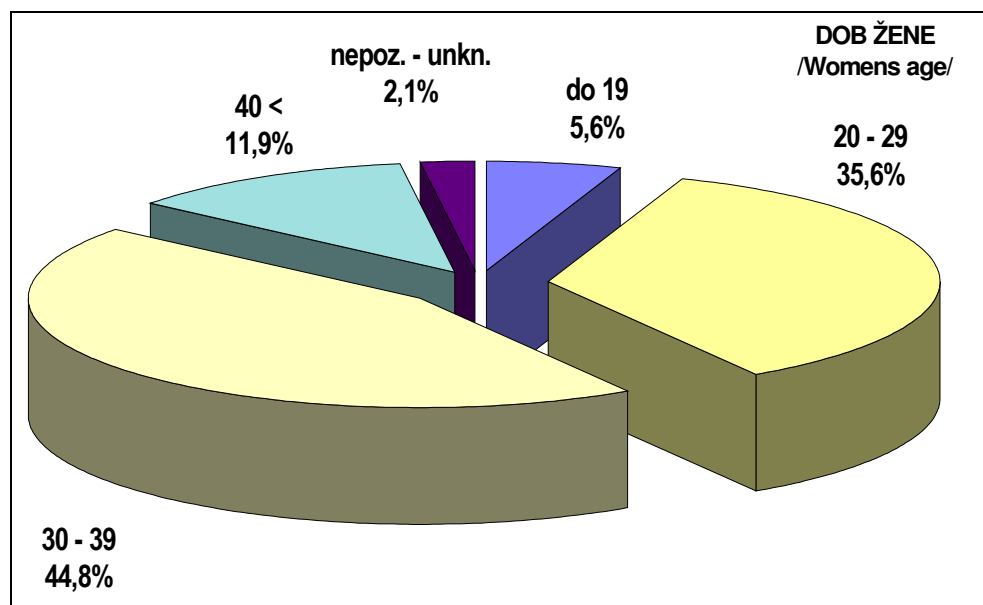
Slika - Figure 2. **PREKIDI TRUDNOĆE PREMA VRSTI U HRVATSKOJ 1999. GODINE** - Abortions by type in Croatia, 1999



Tablica - Table 3. **LEGALNO INDUCIRANI POBAČAJI PO DOBNIM SKUPINAMA ZABILJEŽENI U ZDRAVSTVENIM USTANOVAMA HRVATSKE OD 1979. DO 1999. GODINE** - Legally induced abortions by age group recorded in Croatian health facilities, 1979-99

GODINA	D O B (GODINE) ŽENE KADA JE NAPRAVLJEN POBAČAJ									UKUPNO
	< 15	ADOLESCENTICE			O S T A L A D O B			50 <	Nepoznato	
		15-16	17-19	ukupno	20-29	30-39	40-49			
Woman's age at abortion (yr)										
Year	up to 14	Adolescence			Other age			50 <	Unknown	Total
		15-16	17-19	total	20-29	30-39	40-49			
1979.	13	148	2.401	2.562	23.309	15.379	2.955	11	351	44.567
%	0,03	0,33	5,39	5,75	52,30	34,51	6,33	0,02	0,79	100
1982.	21	177	2.487	2.685	26.495	18.664	3.286	27	377	51.534
%	0,04	0,34	4,83	5,21	51,40	36,22	6,37	0,05	0,73	100
1985.	6	164	2.107	2.277	25.616	20.557	2.896	35	168	51.549
%	0,01	0,32	4,09	4,42	49,69	39,88	5,62	0,07	0,33	100
1987.	7	169	2.078	2.254	23.076	20.112	2.902	31	233	48.608
%	0,01	0,34	4,28	4,64	47,50	41,38	5,97	0,06	0,48	100
1990.	20	123	1.482	1.625	16.413	15.469	2.649	45	2443	38.644
%	0,05	0,32	3,83	4,20	42,47	40,03	6,85	0,11	6,32	100
1991.	7	91	1.184	1.282	15.198	14.365	2.352	13	141	33.351
%	0,02	0,27	3,55	3,84	45,78	43,07	7,05	0,04	0,43	100
1992.	4	70	787	861	11.523	11.386	2.256	11	186	26.223
%	0,01	0,27	3,00	3,28	43,94	43,42	8,6	0,04	0,71	100
1993.	9	99	1.040	1.148	10.241	11.436	2.198	15	141	25.179
%	0,03	0,39	4,13	4,55	40,67	45,41	8,72	0,06	0,55	100
1994.	5	87	928	1.020	7.705	9.028	1.790	9	121	19.673
%	0,02	0,44	4,71	5,18	39,16	45,89	9,09	0,04	0,61	100
1995.	6	66	675	747	5.494	6.525	1.389	2	125	14.282
%	0,04	0,46	4,73	5,23	38,47	45,68	9,72	0,01	0,87	100
1996.	3	72	631	703	4.565	5.654	1.339	3	72	12.339
%	0,0	0,6	5,1	5,7	37,0	45,8	10,8	0,0	0,6	100
1997.	0	38	554	592	3.679	4.572	1.122	6	65	10.036
%	0,0	0,4	5,5	5,9	36,7	45,5	11,2	0,1	0,6	100
1998.	0	33	501	534	3.255	4.038	1.010	5	65	8.907
%	0,0	0,4	5,6	6,0	36,5	45,3	11,3	0,6	0,7	100
1999.	1	36	414	451	2.869	3.611	955	6	172	8.064
%	0,0	0,4	5,1	5,6	35,6	44,8	11,8	0,1	2,1	100

Slika - Figure 3.

LEGALNO INDUCIRANI PREKIDI TRUDNOĆE PREMA DOBI ŽENE U HRVATSKOJ, 1999. GODINE - Legally induced abortions by women's age in Croatia, 1999


Tablica - Table 4.

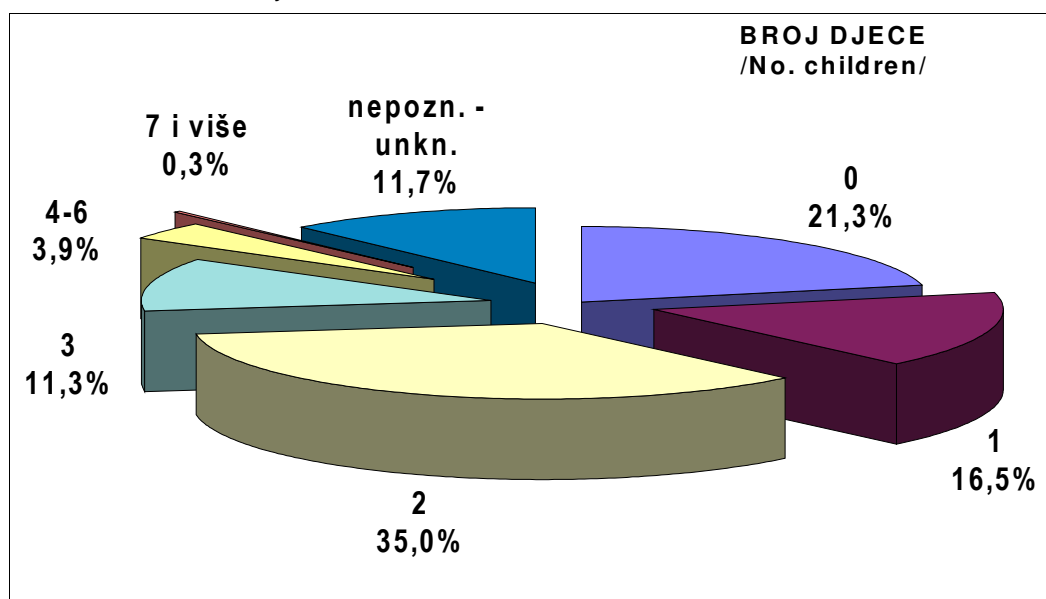
BROJ ŽENA KOJE SU IMALE LEGALNO INDUCIRANI PREKID TRUDNOĆE PREMA BROJU ŽIVE DJECE OD 1993. DO 1999. GODINE - The number of women undergoing a legally induced abortion by the number of children alive in 1993-99

Godina	BROJ ŽIVE DJECE								UKUPNO
	0	1	2	3	4-6	7-8	9 i više	Nepoznato	
	No. of live children								
Year	0	1	2	3	4-6	7-8	9 or more	Unknown	Total
1993.	4.280	5.591	10.922	2.684	683	33	8	978	25.179
%	17,00	22,21	43,38	10,66	2,71	0,13	0,03	3,88	100
1994.	3.651	3.909	8.273	2.093	539	22	11	1.175	19.673
%	18,56	19,87	42,05	10,64	2,74	0,11	0,06	5,97	100
1995.	2.781	2.766	5.841	1.588	465	14	4	823	14.282
%	19,47	19,37	40,90	11,12	3,26	0,10	0,03	5,76	100
1996.	2.694	2.297	4.985	1.375	351	14	8	615	12.339
%	21,83	18,62	40,40	11,14	2,84	0,11	0,06	4,98	100
1997.	2.178	1.906	3.939	1.136	373	9	8	487	10.036
%	21,70	18,99	39,25	11,32	3,72	0,09	0,08	4,85	100
1998.	2.026	1.615	3.434	1.086	346	8	4	388	8.907
%	22,75	18,13	38,55	12,19	3,88	0,09	0,04	4,36	100
1999.	1.715	1.331	2.821	914	316	15	8	944	8.064
%	21,27	16,51	34,98	11,33	3,92	0,19	0,10	11,71	100

Tablica - Table 5. UKUPAN BROJ ŽENA S PREKIDOM TRUDNOĆE PREMA BROJU ŽIVE DJECE U HRVATSKOJ OD 1982. DO 1999. GODINE - Women's total having an abortion by the number of live children, Croatia 1982-99

GODINA	UKUPNO	BROJ ŽIVE DJECE							Nepozn.
		0	1	2	3	4-6	7-8	> 9	
No. of live children									
Year	Total	0	1	2	3	4-6	7-8	> 9	Unknown
1982.	56.045	10.115	14.496	22.674	4.468	1.355	81	20	2.836
	%	18,0	25,9	40,5	7,9	2,4	0,1	0,04	5,1
1984.	55.712	10.220	13.893	23.866	4.572	1.388	74	27	1.652
	%	18,3	24,9	42,8	8,2	2,5	0,1	0,05	3,0
1986.	54.684	8.626	14.570	23.358	4.708	1.400	66	27	1.929
	%	15,8	26,6	42,7	8,6	2,6	0,1	0,05	3,5
1988.	50.967	7.632	11.971	19.930	4.037	1.130	61	24	6.182
	%	18,3	23,5	39,1	7,7	2,2	0,1	0,05	12,1
1990.	46.679	7.077	9.444	17.294	3.290	885	49	21	8.619
	%	15,2	20,2	37,0	7,0	1,9	0,1	0,04	18,5
1991.	40.303	9.634	8.474	13.967	2.913	1.095	52	44	4.124
	%	23,9	21,0	34,7	7,2	2,7	0,1	0,1	10,2
1992.	34.906	4.559	8.161	12.970	2.449	748	61	19	5.939
	%	13,1	23,4	37,1	7,0	2,1	0,2	0,05	17,0
1993.	31.239	5.391	6.801	11.957	2.887	782	41	12	3.368
	%	17,3	21,8	38,3	9,2	2,5	0,1	0,04	10,8
1994.	26.014	4.790	5.079	9.298	2.313	613	29	12	3.880
	%	18,4	19,5	35,7	8,9	2,4	0,1	0,05	14,9
1995.	19.950	4.047	3.947	6.696	1.804	566	20	10	2.860
	%	20,3	19,8	33,6	9,0	2,8	0,1	0,05	14,3
1996.	19.634	4.082	3.476	5.982	1.655	461	23	12	3.943
	%	20,8	17,7	30,5	8,4	2,4	0,1	0,1	20,1
1997.	16.400	3.601	3.142	5.134	1.418	500	23	13	2.569
	%	22,0	19,2	31,3	8,6	3,1	0,1	0,1	15,7
1998.	15.292	3.571	2.807	4.505	1.469	518	17	9	2.396
	100%	23,4	18,4	29,5	9,6	3,4	0,1	0,06	15,7
1999.	14.700	3.354	2.638	3.914	1.239	459	34	12	3.049
	100%	22,8	18,0	26,6	8,4	3,1	0,2	0,1	20,7

Slika - Figure 4. PREKIDI TRUDNOĆE PREMA BROJU DJECE U HRVATSKOJ 1999. GODINE - Abortions by number of children in Croatia, 1999



Tablica - Table 6. UKUPAN BROJ ŽENA S PREKIDOM TRUDNOĆE PREMA BROJU RANIJIH PREKIDA TRUDNOĆE, U HRVATSKOJ U RAZDOBLJU 1982 - 1999. GODINE - Women's total having an abortion by the number of previous abortions, Croatia 1982-99

GODINA	UKUPNO	BROJ RANIJIH PREKIDA TRUDNOĆE							Nepoz.
		0	1	2	3	4 - 6	7 - 8	> 9	
<i>No. of previous abortions</i>									
YEAR	TOTAL	0	1	2	3	4 - 6	7 - 8	> 9	Unkn.
1982.	56.045	21.515	16.127	8.799	3.731	2.526	178	139	3.030
	%	38,4	28,8	15,7	6,6	4,5	0,3	0,2	5,4
1983.	54.673	20.949	15.887	8.959	3.879	2.466	185	90	2.258
	%	38,3	29,1	16,4	7,1	4,5	0,3	0,2	4,1
1984.	55.712	21.631	16.810	9.005	3.767	2.429	176	128	1.766
	%	38,8	30,2	16,2	6,8	4,3	0,3	0,2	3,2
1985.	55.572	20.661	16.887	9.261	3.846	2.567	169	268	1.913
	%	37,2	30,4	16,7	6,9	4,6	0,3	0,5	3,4
1986.	54.684	20.432	16.441	9.064	3.872	2.448	191	112	2.124
	%	37,4	30,1	16,6	6,1	4,5	0,3	0,2	3,9
1987.	57.112	22.130	14.217	8.419	3.733	2.419	152	105	5.937
	%	38,7	24,9	14,7	6,5	4,2	0,3	0,2	10,4
1988.	50.967	17.685	13.555	7.815	3.226	2.029	169	80	6.408
	%	34,7	26,6	15,3	6,3	4,0	0,3	0,2	12,6
1989.	51.298	17.210	15.621	7.441	2.865	1.766	148	74	6.173
	%	33,5	30,5	14,5	6,6	3,4	0,3	0,1	12,0
1990.	46.679	16.089	11.418	6.184	2.450	1.604	117	75	8.742
	%	34,5	24,5	13,2	6,1	3,4	0,2	0,2	18,7
1991.	40.303	16.022	8.955	8.028	2.076	925	80	35	4.182
	%	33,5	30,5	14,5	6,6	3,4	0,3	0,1	12,0
1992.	34.906	14.236	7.678	4.300	1.578	989	48	23	6.054
	%	40,8	22,0	12,3	4,5	2,8	0,1	0,1	17,4
1993.	31.239	12.019	8.493	4.419	1.774	1.060	68	29	3.377
	%	38,5	27,2	14,1	5,7	3,4	0,2	0,1	10,8
1994.	26.014	10.054	6.386	3.419	1.420	758	61	33	3.883
	%	38,7	24,6	13,1	5,5	2,9	0,2	0,1	14,9
1995.	19.950	8.148	4.765	2.556	976	573	50	20	2.862
	%	40,8	23,9	12,8	4,9	2,9	0,2	0,1	14,3
1996.	19.634	7.947	4.229	2.162	838	456	34	22	3.944
	%	40,5	21,5	11,0	4,3	2,3	0,2	0,1	20,1
1997.	16.400	7.229	3.733	1.781	652	378	37	17	2.573
	%	44,1	22,8	10,9	4,0	2,3	0,2	0,1	15,7
1998.	15.292	7.104	3.263	1.592	581	329	20	7	2.396
	100%	46,5	21,3	10,4	3,8	2,1	0,1	0,1	15,7
1999.	14.700	6.749	2.873	1.289	438	278	17	9	3.047
	100%	45,9	19,5	8,8	3,0	1,9	0,1	0,1	20,7

Tablica - Table 7. PREKIDI TRUDNOĆE PREMA PREBIVALIŠTU ŽENE I GRUPI PREKIDA TRUDNOĆE ZA 1999. GODINU - Number of total abortions, spontaneous, legally induced and other abortins by residence in 1999

Županija prebivališta	UKUPNO	Spontani	Legalno inducirani	Ostali
<i>County of residence</i>	<i>Total</i>	<i>Spontaneous</i>	<i>Legally induced</i>	<i>Other</i>
MKB 10 - ICD 10		O03.0-O03.9	O04.0-O04.9	O00-O03, O05, O06
UKUPNO HRVATSKA - Croatia	14.700	2.894	8.064	3.742
Grad Zagreb	3.717	406	2.423	888
Zagrebačka	640	106	298	236
Krapinsko-zagorska	300	77	106	117
Sisačko-moslavačka	741	224	367	150
Karlovačka	210	65	64	81
Varaždinska	475	97	281	97
Koprivničko-križevačka	438	117	194	127
Bjelovarsko-bilogorska	335	141	77	117
Primorsko-goranska	1.459	205	1.075	179
Ličko-senjska	180	42	105	33
Virovitičko-podravska	394	90	217	87
Požeško-slavonska	287	93	36	158
Brodsko-posavska	445	180	88	177
Zadarska	512	125	259	128
Osječko-baranjska	1.405	265	941	199
Šibensko-kninska	328	44	234	50
Vukovarsko-srijemska	563	166	227	167
Splitsko-dalmatinska	549	145	22	382
Istarska	983	99	736	148
Dubrovačko-neretvanska	227	69	87	71
Međimurska	400	88	203	102
<i>Strane države - Foreign countries</i>	<i>27</i>	<i>15</i>	<i>7</i>	<i>5</i>
Bosna i Hercegovina	69	23	15	31
Nepoznato - <i>Unknown</i>	16	5	2	9

Izvor podataka: Hrvatski zavod za javno zdravstvo
 Source of information: National Institute of Public Health

Tablica - Table 8. PREKIDI TRUDNOĆE PREMA ZDRAVSTVENIM USTANOVAMA I GRUPI PREKIDA TRUDNOĆE ZA 1999. GODINU - Number of total abortions, spontaneous, legally induced and other abortions by institutions in 1999

Zdravstvena ustanova	UKUPNO	Spontani	Legalno inducirani	Ostali
<i>Health institution</i>	<i>Total</i>	<i>Spontaneous</i>	<i>Legaly induced</i>	<i>Other</i>
MKB 10 - ICD 10		O03.0-O03.9	O04.0-O04.9	O00-O03, O05,O06
UKUPNO HRVATSKA - Croatia	14.700	2.894	8.064	3.742
KB "Sestre milosrdnice"	807	108	502	197
OB "Sveti Duh"	1.682	203	1.165	314
KB "Merkur"	1.831	91	1.208	532
KBC Petrova	459	135	60	264
OB Zabok	147	61	10	76
OB Sisak	674	213	349	112
OB Karlovac	175	51	60	64
OB Ogulin	38	21	2	15
OB Varaždin	467	97	275	95
OB Koprivnica	382	111	169	102
OB Bjelovar	292	140	62	90
KBC Rijeka	1.703	231	1.286	186
DZ Mali Lošinj	32	19	0	13
OB Gospić	95	44	27	24
OB Virovitica	368	72	216	80
OB Požega	145	50	3	92
OŽB Pakrac	53	10	0	43
OB Slavonski Brod	264	125	19	120
OB Nova Gradiška	203	72	64	67
OB Zadar	473	131	205	137
OB Knin	13	10	2	1
KB Osijek	1.396	256	975	165
OŽB Našice	137	65	0	72
OB Šibenik	331	33	261	37
OB Vukovar	257	33	190	34
OB Vinkovci	259	130	3	126
KB Split	502	129	12	361
DZ Sinj	50	17	0	33
DZ Supetar	3	3	0	0
DZ Makarska	6	3	0	3
OB Pula	844	70	646	128
OB Dubrovnik	218	67	87	64
DZ Metković	10	6	0	4
ŽB Čakovec	384	87	206	91

Izvor podataka: Hrvatski zavod za javno zdravstvo
Source of information: National Institute of Public Health

REGISTAR ZA RAK - Croatian National Cancer Register

Registar za rak osnovan je 1959. godine radi prikupljanja, obrade i analize podataka o incidenciji raka. Izvor podataka za Registar su prijave iz bolnica za otpuštene bolesnika - Bolesničko-statistički list (Onko tip), izvanbolnička "Prijava maligne neoplazme", kopije histoloških i citoloških nalaza te Liječnički izvještaj o uzroku smrti, odnosno Potvrda o smrti u okviru Statističkog listića o smrti.

Od 1994. godine Registar za rak Republike Hrvatske punopravni je član Međunarodne udruge registara za rak (IARC) sa sjedištem u Lyonu, Francuska, a uključen je i u Europsku mrežu registara za rak (ENCR).

Rak je drugi najznačajniji uzrok smrti u Hrvatskoj, od kojeg umire svaki peti stanovnik. U 1997. godini umrlo je zbog raka 11.046 osoba, 6.650 muškaraca i 4.396 žena. Ukupne stope mortaliteta od raka bile su 230,9/100.000, odnosno 286,8 za muškarce i 178,3 za žene. Broj umrlih od raka povećao se u 1998. godini na 11.412, a u 1999. godina već na 11.540.

Godine 1997. dijagnosticirano je 16.653 novih bolesnika od raka (invazivni oblici raka bez raka kože), 8.914 muškaraca i 7.739 žena. Stopa incidencije iznosila je 348,1/100.000, 384,5 za muškarce i 313,9 za žene. Vrijednosti pokazatelja, apsolutne i relativne, veće su u 1997. godini u odnosu na prethodnu godinu. Stope incidencije raka najviše su za muškarce u Županiji krapinsko-zagorskoj i varaždinskoj, a za žene u Županiji istarskoj i primorsko-goranskoj.

Stope incidencije povećale su se u Hrvatskoj u razdoblju od 1982. do 1997. godine za 20,7% a smrtnosti za 20,9%. I stope incidencije i stope smrtnosti više su u muškaraca, nego u žena (slika 1 i 2). Stope smrtnosti zbog raka prikazane su

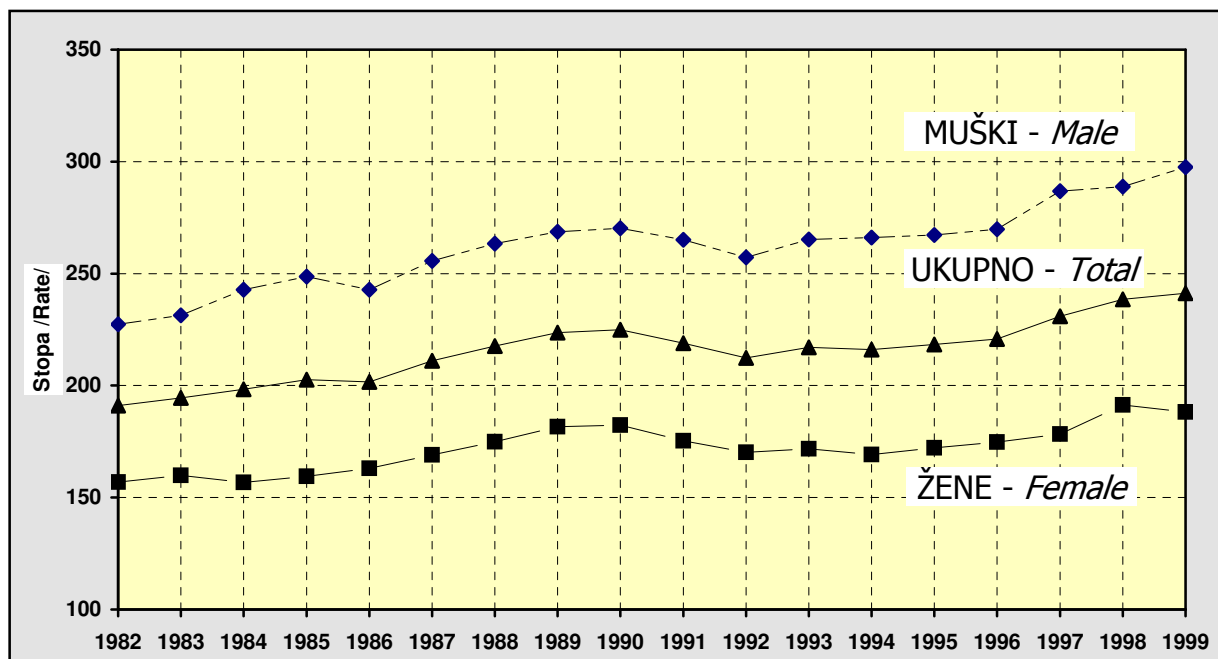
prema spolu do 1999. godine. Najviše ukupne stope smrtnosti bilježimo u 1999. godini u Županiji primorsko-goranskoj i zagrebačkoj, a najniže u zadarskoj i šibensko-kninskoj (tablica 1).

Najčešća sijela raka su za muškarce prikazana na slici 3. Prema prethodnoj godini nije se povećao novooboljelih od raka prostate, mokraćnog mjehura, gušterače i mozga. Devet najčešćih sijela, koji čine ukupno 71% u incidenciji su: bronhi i pluća (26%), želudac (9%), prostata (7%), rektum (7%), kolon (6%), mokraćni mjehur (5%), grkljan (5%), gušterača (3%) i mozak (3%). U mortalitetu redosljed je isti kao i u incidenciji samo za tri najčešća sijela: bronhe i pluća, želudac i prostatu.

Za žene su najčešća sijela raka prikazana na slici 4. U odnosu na 1996. godinu nije se povećao broj novooboljelih žena od raka želuca i bronha i pluća. Pet najčešćih sijela su u incidenciji: dojka (24%), tijelo maternice (7%), kolon (7%), želudac (6%), bronh i pluća (6%), rektum (6%), jajnik (5%), vrat maternice (5%) i gušterača (3%). Tih devet sijela sudjeluje s 69% u ukupnoj incidenciji raka u žena. Redosljed je u ljestvici mortaliteta isti samo kad se radi o dojci. Ako se zajedno prikaže rak debelog crijeva (kolon i rektum), onda on u oba spola dolazi na drugo mjesto najčešćih sijela s učešćem u incidenciji od 13% u muškaraca i 13% u žena.

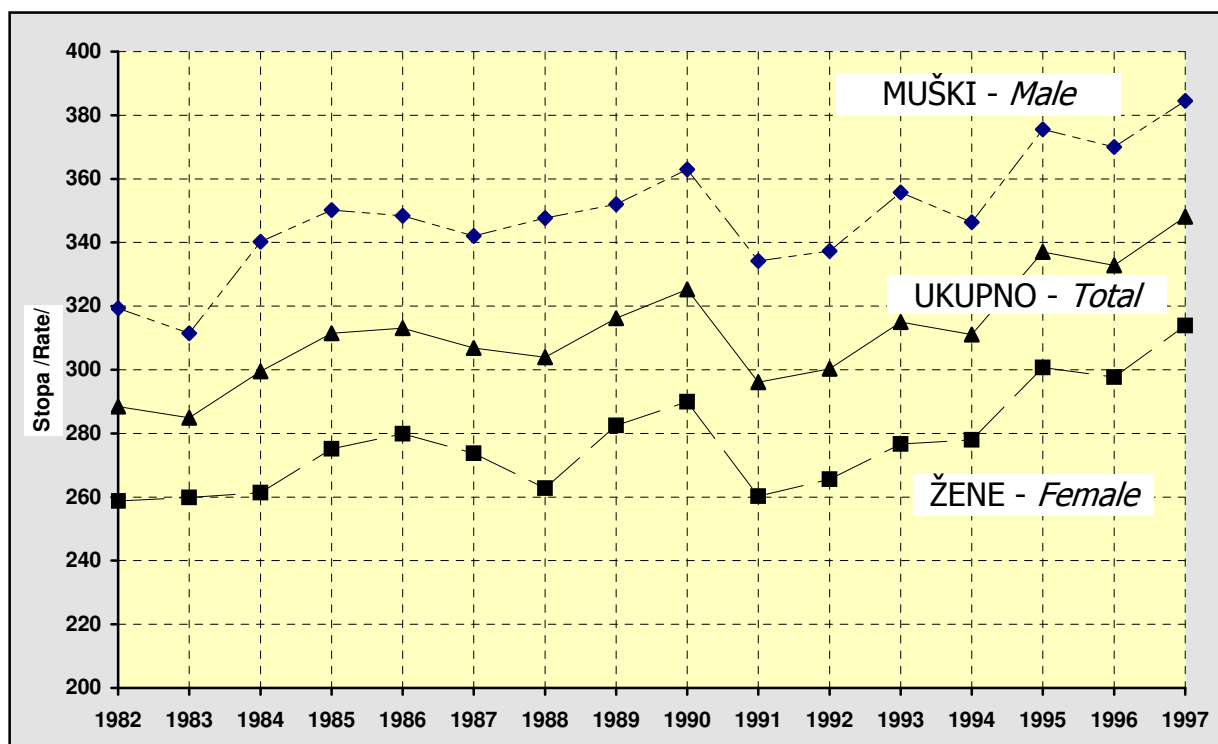
Zbog međunarodnih usporedbi su u tablici 2 prikazane dobno standardizirane stope incidencije i mortaliteta za neka sijela raka: bronha i pluća, dojke, probavnih organa i vrata maternice. Dobne standardizacije računane su na europsko i svjetsko stanovništvo, a računane su i kumulativne stope za 0-64 godine. U odnosu na 1990. godinu smanjene su samo stope smrtnosti za rak vrata maternice, a sve ostale su porasle.

Slika - Figure 1. **MORTALITET OD RAKA U HRVATSKOJ OD 1982. DO 1999. GOD. - STOPE NA 100 000 STANOVNIKA** - Cancer mortality rates per 100,000 population in Croatia 1982-99



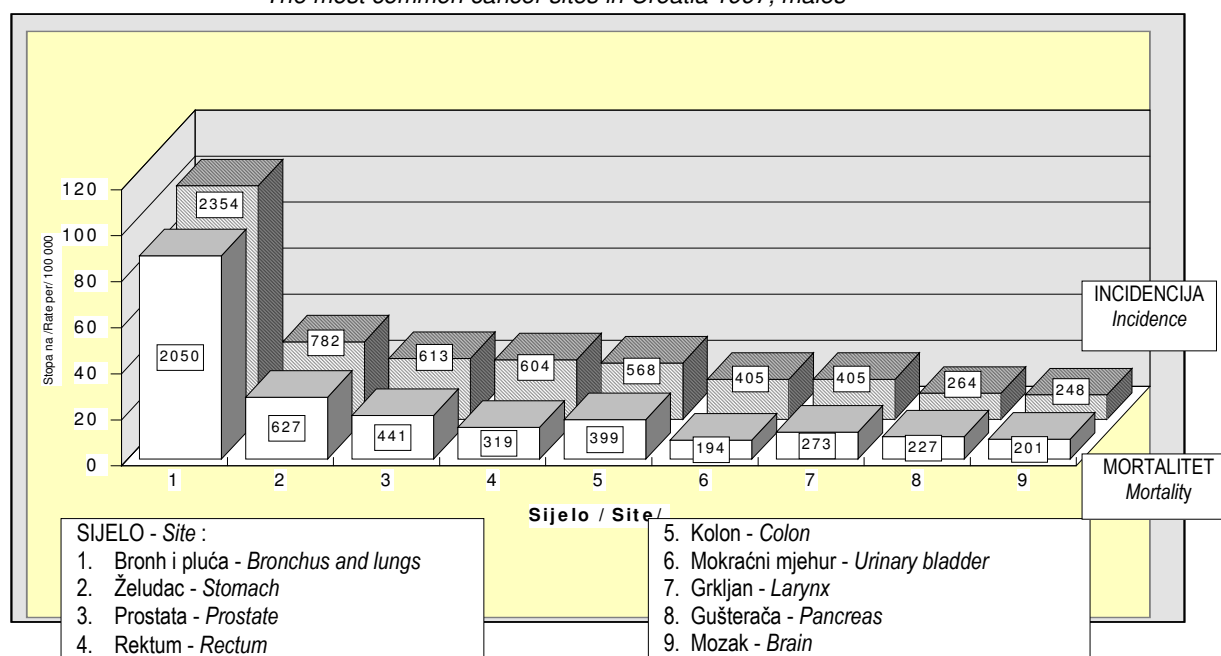
Pripomena: Stopa za 1991-1999. godinu izračunata na popis pučanstva 1991.
 Note: The 1991-99 rate was calculated per 1991 population census

Slika - Figure 2. **INCIDENCIJA RAKA U HRVATSKOJ OD 1982. DO 1997. GOD. - STOPE NA 100 000 STANOVNIKA** - Cancer incidence rates per 100,000 population in Croatia 1982-97

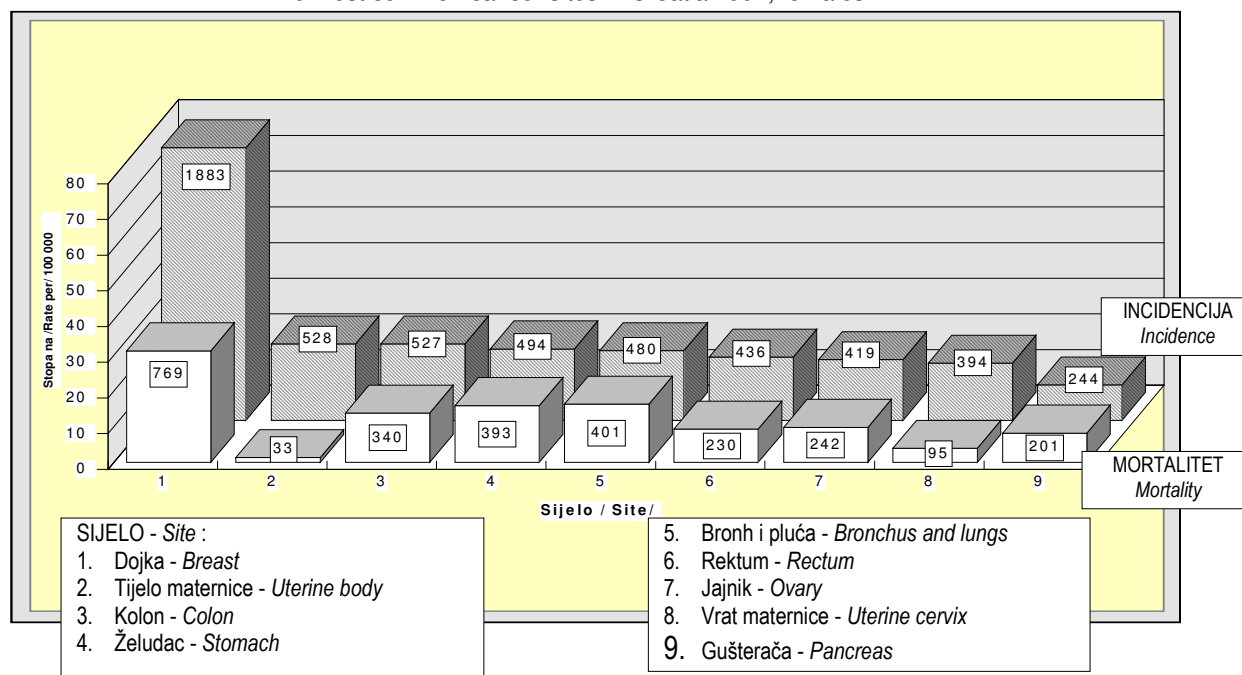


Tablica - Table 1. STOPE SMRTNOSTI OD RAKA U HRVATSKOJ OD 1993. DO 1999. GODINE PREMA ŽUPANIJAMA - Mortality cancer rates by Croatian counties, 1993-99

ŽUPANIJA - County	Stopa na 100.000 - Rate per 100,000						
	1993.	1994.	1995.	1996.	1997.	1998.	1999.
GRAD ZAGREB	263,7	255,1	249,6	255,5	262,5	266,8	268,4
ZAGREBAČKA	277,0	248,7	268,5		281,0	262,3	281,3
KRAPINSKO-ZAGORSKA	273,5	250,6	262,0	281,6	288,3	276,9	276,9
SISAČKO-MOSLAVAČKA	161,0	174,6	174,3	192,5	203,2	195,6	205,2
KARLOVAČKA	226,1	233,0	199,4	214,5	218,9	246,5	225,9
VARAŽDINSKA	289,3	253,9	251,2	256,6	263,0	294,9	254,5
KOPRIVNIČKO-KRIŽEVAČKA	287,9	289,5	290,3	258,3	255,8	253,5	268,2
BJELOVARSKO-BILOGORSKA	234,4	253,4	249,9	225,2	258,3	237,4	243,0
PRIMORSKO-GORANSKA	252,5	263,7	250,3	255,9	267,1	271,4	284,1
LIČKO-SENJSKA	183,3	200,3	200,3	200,3	193,1	183,9	206,9
VIROVITIČKO-PODRAVSKA	204,7	201,8	229,8	233,6	228,4	233,2	247,6
POŽEŠKO-SLAVONSKA	202,2	217,1	232,7	232,7	236,6	217,4	211,4
BRODSKO-POSAVSKA	227,7	222,0	247,7	246,6	264,0	261,7	241,7
ZADARSKA	94,2	110,6	114,3	121,3	168,6	163,9	162,5
OSJEČKO-BARANJSKA	182,8	159,3	181,3	181,9	208,9	232,8	239,7
ŠIBENSKO-KNINSKA	177,9	196,3	209,1	218,3	185,6	177,1	181,7
VUKOVARSKO-SRIJEMSKA	133,9	117,9	138,2	152,1	148,8	183,8	205,8
SPLITSKO-DALMATINSKA	181,8	192,7	197,3	207,9	209,7	225,5	221,7
ISTARSKA	254,7	234,1	283,6	262,0	267,2	265,2	272,1
DUBROVAČKO-NERETVANSKA	208,3	235,2	235,2	205,2	232,7	220,9	206,6
MEĐIMURSKA	233,1	260,5	217,3	224,7	219,4	231,1	249,4
HRVATSKA - Croatia	216,9	215,8	217,9	220,8	230,9	238,5	241,2

Slika - Figure 3. NAJČEŠĆA SIJELA RAKA U HRVATSKOJ 1997. GODINE - MUŠKI
 - The most common cancer sites in Croatia 1997, males


Slika - Figure 4. **NAJČEŠĆA SIJELA RAKA U HRVATSKOJ 1997. GODINE - ŽENE**
- The most common cancer sites in Croatia 1997, females



Tablica - Table 2. **DOBNO-STANDARDIZIRANE STOPE INCIDENCIJE I SMRTNOSTI NEKIH SIJELA RAKA U HRVATSKOJ PREMA SPOLU 1997. GODINE** - Age-standardized incidence and mortality rates for certain cancer sites by sex, Croatia 1997

Sijelo	Spol	Standardizirane stope prema dobi		
		Europsko stanovništvo / 100.000	Svjetsko	Kumulativne (0-64) u %
Site	Sex	European pop./100,000	World	Cumulative rates (0-64) (%)
INCIDENCIJA - Cancer incidence				
• Ukupno sva sijela	M Male	447,7	311,2	14,79
	Ž Female	276,2	198,0	11,53
	U Total	340,4	240,7	12,99
• Rak bronha i pluća	M M	116,9	82,0	4,17
	Ž F	16,7	11,4	0,56
	U T	57,6	40,7	2,26
• Rak dojke	Ž F	69,9	51,1	3,55
• Rak vrata maternice - Uterine cervical cancer		15,1	11,8	0,81
• Rak probavnih organa	M M	140,9	95,6	4,23
	Ž F	71,7	48,3	2,21
	U T	99,2	67,4	3,16
SMRTNOST - Cancer mortality				
• Ukupno sva sijela	M M	338,2	231,3	10,46
	Ž F	151,9	103,5	4,95
	U T	225,6	154,9	7,54
• Rak bronha i pluća	M M	100,9	71,0	3,71
	Ž F	13,7	9,3	0,45
	U T	49,5	35,0	1,99
• Rak dojke	Ž F	27,7	19,3	1,13
• Rak vrata maternice - Uterine cervical cancer		3,5	2,5	0,16
• Rak probavnih organa	M M	107,5	72,0	2,97
	Ž F	50,4	33,3	1,35
	U T	72,9	48,8	2,11

Detaljnije podatke može se dobiti u biltenu "Incidenција raka u Hrvatskoj 1997. godine", koji izdaje Hrvatski zavod za javno zdravstvo, Služba za epidemiologiju. - Detailed information available in the "Cancer Incidence in Croatia 1997" bulletin, Croatian National Institute of Public Health, Epidemiological Service

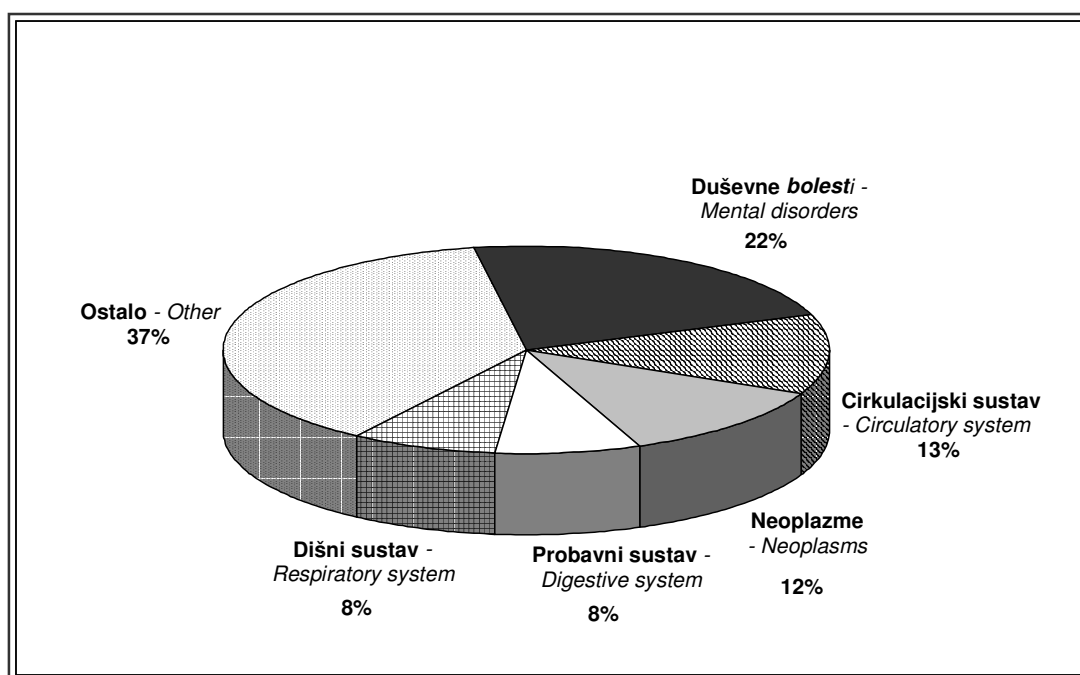
REGISTAR PSIHOTIKA HRVATSKE - Croatian Psychoses Register

Skupina duševnih bolesti i poremećaja na sedmom je mjestu ljestvice uzroka hospitalizacija u Hrvatskoj 1999. godine s udjelom od 6,9%. Međutim po broju korištenih dana bolničkog liječenja nalazi se na prvom mjestu s udjelom od

22% u ukupnom broju dana bolničkog liječenja (slika 1.) To praktički znači da se u Hrvatskoj svaki 5. dan bolničkog liječenja koristi za skupinu duševnih bolesti i poremećaja.

Slika - Figure 1.

UDIO PET VODEĆIH SKUPINA BOLESTI PO BOLNO-OPSKRBNIM DANIMA U HRVATSKOJ 1999. GODINE - *The proportion of five leading disease groups in Croatia in 1999, by bad days*

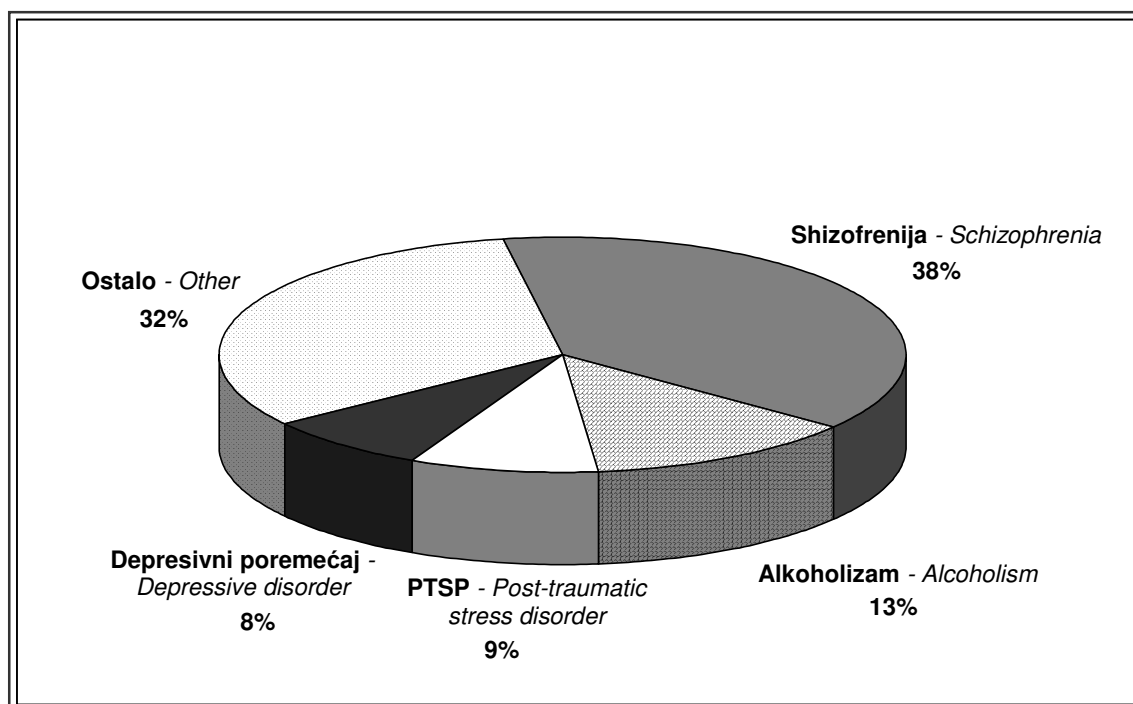


Dvije trećine svih uzroka hospitalizacija iz skupine duševnih bolesti i poremećaja predstavljaju četiri dijagnostičke skupine - shizofrenija s udjelom od 22,6%, a slijede alkoholizam (21,3%), reakcija na teški stres uključujući posttraumatski stresni poremećaj (10,6%) i depresije (9,5%). Međutim po broju korištenih dana bolničkog

liječenja izrazito prednjači shizofrenija s udjelom od 38,4% u ukupnom broju dana bolničkog liječenja radi duševnih bolesti i poremećaja. Slijedi alkoholizam (12,8%), reakcija na teški stres uključujući posttraumatski stresni poremećaj (8,6%) i depresije (7,8%) (slika 2).

Slika - Figure 2.

VODEĆE DIJAGNOZE I UDIO U SKUPINI DUŠEVNIH POREMEĆAJA PO BOLNO-OPSKRBNIM DANIMA U HRVATSKOJ 1999. GODINE - *Leading mental disease diagnoses and their respective proportions by bed day, Croatia, 1999*



Zavod je, uočivši javno zdravstveno značenje duševnih bolesti, još 1961. godine utemeljio Registar psihotika Hrvatske. Registar je započeo radom cenzusom svih bolesnika zatečenih u psihijatrijskim bolnicama i odjelima u Hrvatskoj. Podaci o shizofrenim bolesnicima, stalnim stanovnicima Hrvatske, za razdoblje 1962. do 1996. godine su kompjutorski obrađeni. Na razini svakog bolesnika može se pratiti tijek bolničkog liječenja prema ustanovi, trajanju hospitalizacije, osnovnoj i drugoj psihijatrijskoj dijagnozi te somatskoj dijagnozi, a u slučaju smrti i uzrok smrti.

Skupno se podaci analiziraju po odabranim obilježjima (spol, dob, općina rođenja, općina boravka, ustanova liječenja itd.) u okviru pojedinih podskupina, ili tzv. kontingenata. Na razini bolesnika prate se primljeni, otpušteni i ukupno hospitalizirani bolesnici (uključujući hospitalizacije s drugim psihijatrijskim dijagnozama u tijeku dijagnostičkog procesa), bolesnici zatečeni u bolnici na dan cenzusa i umrli u psihijatrijskim bolnicama i odjelima. Na razini slučaja prate se prijemi, otpusti i hospitalizacije, uključujući broj dana bolničkog liječenja. Odabrane pokazatelje bolničkog liječenja shizofrenih bolesnika u Hrvatskoj prikazuje tablica 1.

Tablica - Table 1. NEKI POKAZATELJI BOLNIČKOG LIJEČENJA SHIZOFRENIH BOLESNIKA U HRVATSKOJ 1962., 1970., 1980., TE OD 1990. DO 1996. GODINE - Certain hospital care indicators for schizophrenics, Croatia 1962, 1970, 1980 and 1990-1996

KONTINGENTI <i>CONTINGENTS</i>	GODINA - Year									
	1962.	1970.	1980.	1990.	1991.	1992.	1993.*	1994.*	1995.*	1996.*
PRIMLJENI U BOLNICU <i>ADMITTED PATIENTS</i>										
• Broj bolesnika <i>No. of patients</i>	1650	2450	3726	4794	4536	4740	4676	4475	4365	4814
• Broj prijema <i>No. of admissions</i>	2022	3187	5086	7154	6529	7369	7466	7222	7205	8185
• Omjer broja prijema i primljenih bolesnika <i>Admissions-patient ratio</i>	1,2	1,3	1,4	1,5	1,4	1,6	1,6	1,6	1,7	1,7
ZATEČENI U BOLNICI (31.12) <i>FOUND IN HOSPITAL ON DECEMBER 31</i>	2305	2821	2615	2494	2466	2286	2209	1643	1403	1523
BOLNIČKI LIJEČENI <i>HOSPITAL-TREATED</i>										
• Broj bolesnika <i>No. of patients</i>	3698	4876	5757	6618	6278	6498	6157	5757	5396	6148
• Broj hospitalizacija <i>No. of hospitalizations</i>	4097	5589	7031	8682	8019	8785	8580	8067	7759	8915
• Omjer broja bolesnika i broja hospitalizacija <i>Patient-hospitalization ratio</i>	1,11	1,15	1,22	1,31	1,28	1,35	1,39	1,39	1,44	1,45
• Broj dana bolničkog liječenja u '000 <i>No. of hospital care days in '000</i>	836	1013	930	926	878	885	781	698	724	445
• Broj bolesnika bolnički liječenih tijekom cijele godine <i>No. of patients under hospital care throughout a year</i>	1753	1910	1359	1225	1056	1173	950	778	572	579
• Udio dana liječenja bolesnika bolnički liječenih cijele godine <i>Share of treatment days in yearlong inpatients</i>	76,8	68,8	53,2	48,3	43,9	48,4	44,4	40,7	36,8	47,4
OTPUŠTENI IZ BOLNICE <i>DISCHARGED PATIENTS</i>										
• Broj bolesnika <i>No. of patients</i>	1607	2491	3759	4858	4630	4880	4770	4742	4659	4903
• Broj otpusta <i>No. of discharges</i>	1914	3095	4982	7117	6491	7498	7479	7556	7337	8336
• Omjer broja otpusta i otpuštenih bolesnika <i>Discharge-discharged patients ratio</i>	1,2	1,2	1,3	1,5	1,4	1,5	1,6	1,6	1,6	1,7
UMRLI U BOLNICI <i>HOSPITAL DEATHS:</i>										
• Broj bolesnika <i>No. of patients</i>	45	43	88	67	73	98	87	86	78	84
• Stopa na 1000 otpusta <i>Rate per 1,000 discharges</i>	23,5	13,9	17,7	9,4	11,2	13,1	11,6	11,4	10,6	10,1

Izvor podataka: *Registar psihotika Hrvatske (HZJZ), Zagreb (stanje na dan 01. 06. 2000.)*

Source of information: *Croatian Psychoses Register, National Institute of Public Health, Zagreb (The state on June 1, 2000)*

* Nisu uključeni podaci o bolesnicima koji nisu otpušteni iste godine.

* *The data of the patients not discharged from hospital in the same year are not included.*

Do 1990. godine uočava se porast hospitaliziranih bolesnika, bolesnika primljenih u bolnicu i otpuštenih iz bolnice. Isto tako raste i broj hospitalizacija, prijema i otpusta iz bolnice. Raste i omjer prijema u odnosu na primljene bolesnike, kao i omjer otpusta i otpuštenih bolesnika. Usporedno uočava se pad broja bolesnika liječenih tijekom cijele godine i udio dana liječenja bolesnika koji su u bolnici liječeni tijekom cijele godine.

To je odraz boljeg obuhvata shizofrenih bolesnika bolničkim liječenjem, ali i psihijatrijske zaštite shizofrenih bolesnika s intenzivnijim terapijskim i rehabilitacijskim programima, te izvanbolničkim praćenjem i liječenjem (after care) kao i produljenja života bolesnika. Sve to rezultira učestalijim ali pretežito kraćim hospitalizacijama, pa i kraćim

ukupnim vremenom koje bolesnik provede u bolnici, što ujedno predstavlja i unapređenje kvalitete življenja bolesnika.

Od 1990. godine praktički svi pokazatelji imaju trend opadanja do 1994. odnosno 1995. godine. To je svakako odraz ratnih zbivanja u Hrvatskoj, kada je i dio bolničkih odjela bio oštećen, ali i izostajanja izvješćivanja s privremeno okupiranih područja. 1995. i 1996. godine uočava se porast većine pokazatelja. Međutim prava interpretacija će se moći dati tek dugoročnijim praćenjem i dodatnim analizama, s obzirom da je 1995. godine stupila na snagu i X. revizija Međunarodne klasifikacije bolesti koja drugačije razvrstava pojedine dijagnostičke podskupine (primjerice shizoafektivnu shizofreniju).

REGISTAR LIJEČENIH OVISNIKA O PSIHOAKTIVNIM DROGAMA U HRVATSKOJ

- Croatian Register of Treated Psychoactive Drug Addicts

Podaci o osobama liječenim zbog ovisnosti o psihoaktivnim drogama prikupljaju se u Hrvatskom zavodu za javno zdravstvo iz nekoliko izvora. Sve osobe koje dođu u zdravstvenu ustanovu zbog uzimanja ili ovisnosti o psihoaktivnim drogama moraju biti prijavljene u Hrvatski zavod za javno zdravstvo na odgovarajućem obrascu.

Tijekom 1999. godine u zdravstvenim ustanovama Republike Hrvatske, registrirano je 2.949 osoba liječenih zbog ovisnosti o psihoaktivnim drogama.

Na liječenje se ovisnici javljaju u sve mlađoj dobi. Od ukupno 2.949 liječenih ovisnika njih 814 je bilo u dobi do 20 godina (27,6%). Najviše je liječenih ovisnika bilo u dobnoj skupini između 21 i 25 godina (905 osoba). Kod žena je najveći udio u dobi 16 do 20 godina (153 osobe). U dobnoj skupini 16-20 godina se u 1999. godini javilo 26,0% muškaraca, a godinu ranije 19,3%. Žena je u toj dobi 1999. godine bilo 29,4%, a 1998. godine 29,5%. Muškarci su najbrojniji u dobnoj skupini 21 do 25 godina gdje udio iznosi 31,8%. Godinu ranije je udio iznosio 35,3%.

Morfinski tip ovisnosti je najprisutniji među našim liječenim ovisnicima koji dopijaju na liječenje i iznosi 69,7% od svih koji dođu na liječenje. Ovako visokom udjelu liječenih zbog ovisnosti o opijatima djelomično je razlog i veliki broj ovisnika koji su na održavanju na metadonu kao metodi liječenja.

Marihuana (kanabis) se tijekom 1999. godine kao vodeća droga javljala u 20,2% slučajeva, što predstavlja porast u odnosu na godinu ranije kad je udio iznosio 9,0%. Najveći udio prijavljenih na liječenje zbog uzimanja kanabinoida je upućen od suda, policije ili im je dosuđena uvjetna kazna.

Najizraženiji problemi zlorabe psihoaktivnih droga kao što i stope na 100.000 stanovnika pokazuju i nadalje su na području Grada Zagreba, Zagrebačke, Šibensko-kninske, Splitsko-dalmatinske, Istarske, Primorsko-goranske, Dubrovačke, Zadarske, Međimurske, Varaždinske i Brodsko-posavske županije. Stopa liječenih ovisnika na 100.000 stanovnika za Republiku Hrvatsku iznosi 61,1.

Tablica - Table 1. BROJ LIJEČENIH OVISNIKA (MKB 10, F11.- F19.-), BROJ LIJEČENJA, BROJ NOVOOTKRIVENIH (PRVI PUTA REGISTRIRANIH) TE POSEBNO NOVOOTKRIVENIH OVISNIKA MORFINSKOG (OPIJATNOG) TIPA U HRVATSKOJ U RAZDOBLJU OD 1976. DO 1999. GODINE - Treated drug addicts (ICD-10, F11.- F19.-) treatment episodes, new cases (first recorded), new morphine (opiate)-type addicts, Croatia 1976-99

GODINA	Liječene osobe		Novootkriveni (prvi put registrirani)			
	Broj	Broj boravaka u bolnici	Svi tipovi ovisnosti (F11.-)	(udio od svih liječenih)	Od toga opijatski tip (F11.-)	Udio (F11.-) od novootkrivenih
	<i>Persons treated</i>		<i>New cases (first recorded)</i>			
<i>Year</i>	<i>No.</i>	<i>No. admission episodes</i>	<i>All addiction types (f11.-)</i>	<i>(share of all cases treated)</i>	<i>Of this opiate type (F11.-)</i>	<i>Share of newly detected cases (F11.-)</i>
1	2	3	4	5	6	7
1976.*	131	156	131	(100,0%)	22	16,8%
1978.*	224	273	199	(88,8%)	28	14,1%
1980.*	229	287	176	(76,8%)	40	22,7%
1982.*	291	362	216	(74,2%)	51	23,6%
1984.*	312	408	202	(64,7%)	55	27,2%
1986.*	363	506	204	(57,3%)	63	30,9%
1988.*	369	513	202	(54,7%)	73	36,1%
1990.*	346	504	199	(57,5%)	101	50,7%
1991.*	434	531	260	(59,9%)	158	60,7%
1992.*	402	509	252	(62,7%)	123	48,8%
1993.*	366	459	216	(59,0%)	109	50,5%
1994.*	371	476	234	(63,0%)	112	47,8%
1995.*	392	488	270	(68,9%)	186	68,9%
1996.	1.645	511	1.010	(61,4%)	836	82,7%
1997.	2.192	802	1.165	(53,1%)	883	75,8%
1998.	2.614	813	1.423	(54,4%)	984	69,2%
1999.	2.949	774	1.593	(54,0%)	883	52,3%

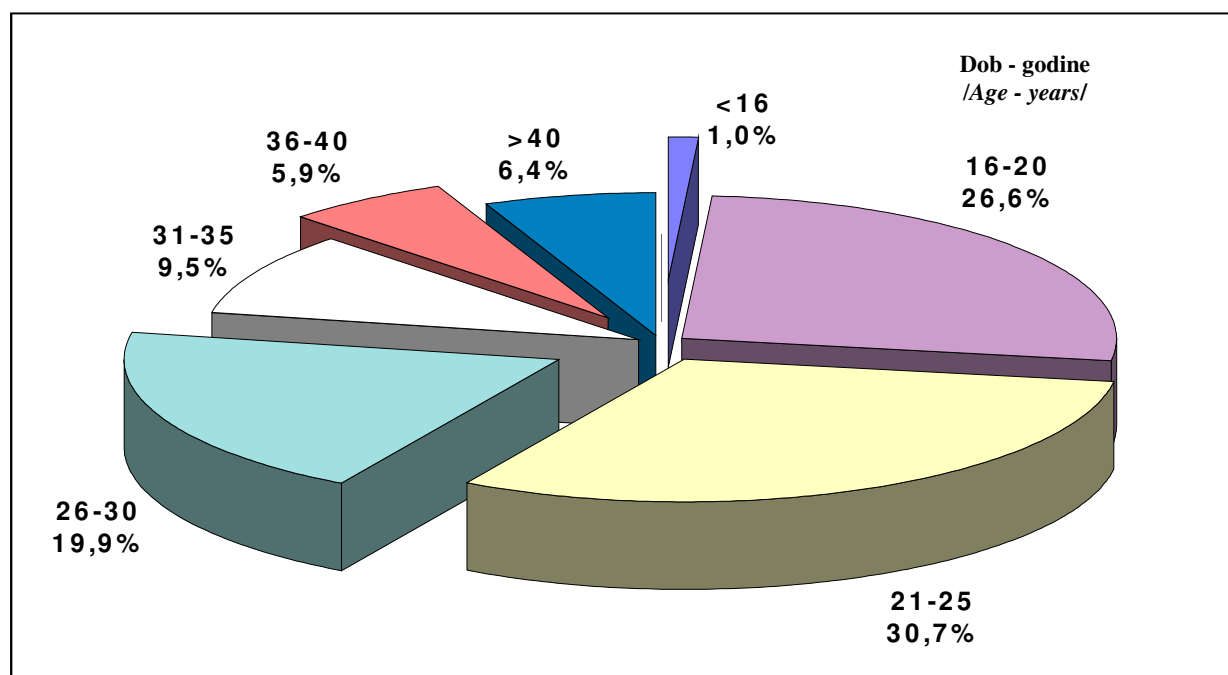
Izvor podataka: Hrvatski zavod za javno zdravstvo
Source of information: Croatian National Institute of Public Health

* Podaci za bolnički liječene ovisnike - Only hospital treated drug addicts

Tablica - Table 2. SPOL I ŽIVOTNA DOB OVISNIKA (MKB 10, F11.- F19.-) LIJEČENIH U ZDRAVSTVENIM USTANOVAMA U 1998. I 1999. GODINI - The sex and age of drug addicts (ICD-10, F11.- F19.-) treated in medical institutions in 1998 and 1999

D O B	1 9 9 9.						1 9 9 8.	
	Muški		Žene		Ukupno		Ukupno	
	Broj	Udio%	Broj	Udio%	Broj	Udio%	Broj	Udio%
	1 9 9 9		1 9 9 9		1 9 9 8		1 9 9 8	
A G E (yr)	Male		Female		Total		Total	
	No.	prop. %	No.	prop. %	No.	prop. %	No.	prop. %
< 16 god.	22	0,9	8	1,5	30	1,0	20	0,8
16 - 20 g.	631	26,0	153	29,4	784	26,6	558	21,3
21 - 25 g.	773	31,8	132	25,3	905	30,7	870	33,3
26 - 30 g.	516	21,3	70	13,4	586	19,9	534	20,4
31 - 35 g.	228	9,4	51	9,8	279	9,5	290	11,1
36 - 40 g.	128	5,3	47	9,0	175	5,9	175	6,7
> 40 g.	130	5,4	60	11,5	190	6,4	167	6,4
UKUPNO - Total	2.428	100	521	100	2.949	100	2.614	100

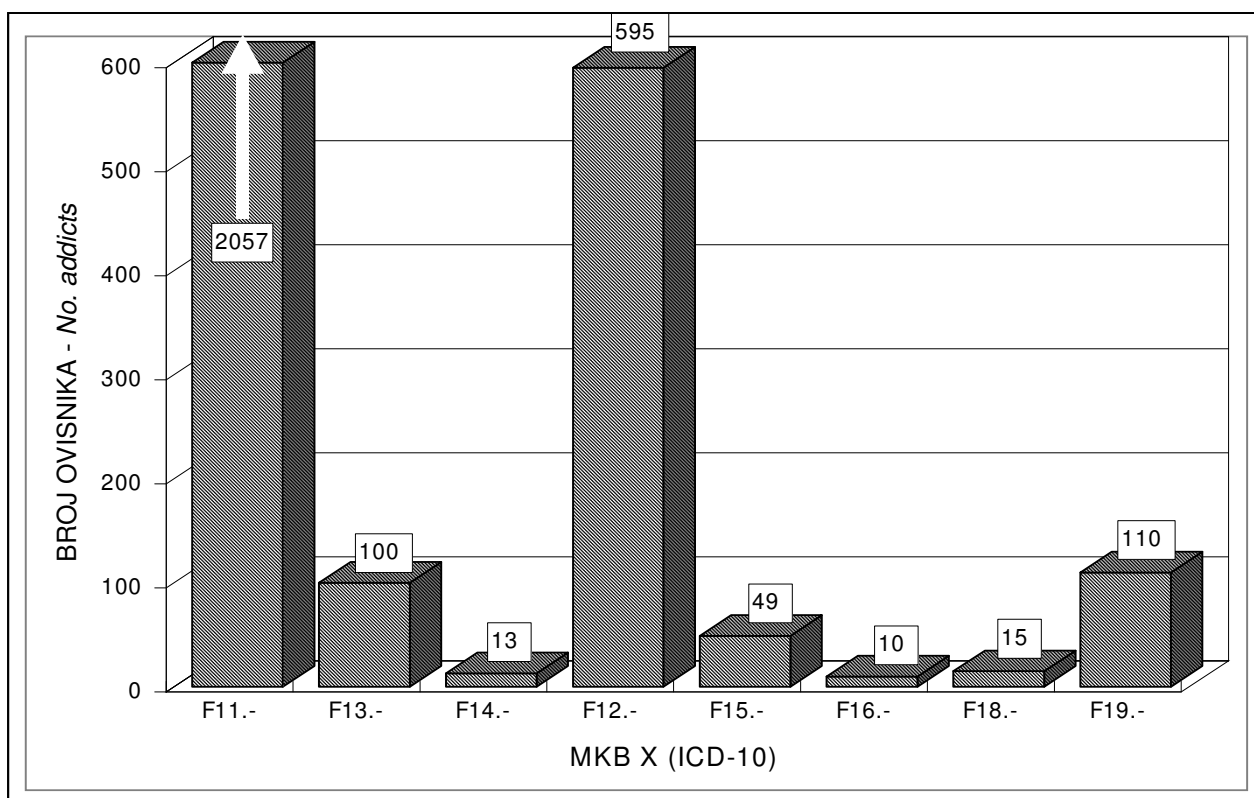
Slika - Figure 1. LIJEČENI OVISNICI U 1999. GODINI U HRVATSKOJ, PREMA ŽIVOTNOJ DOBI - Drug addicts receiving treatment by age, Croatia 1999



Tablica - Table 3. BROJ LIJEČENIH OVISNIKA PREMA TIPU PSIHOAKTIVNE DROGE (MKB 10, F11.- F19.-), - USPOREDNI PODACI ZA RAZDOBLJE OD 1996. DO 1999. GODINE - Treated drug addicts (ICD-10, F11.- F19.-) by type of psychoactive drug: a comparison for 1996-99

TIP PSIHOAKTIVNE DROGE <i>Psychoactive drug type</i>	ICD-10 Code	1996.		1997.		1998.		1999.	
		Broj <i>No.</i>	Udio % <i>% share</i>	Broj <i>No.</i>	Udio % <i>% share</i>	Broj <i>No.</i>	Udio % <i>% share</i>	Broj <i>No.</i>	Udio % <i>% share</i>
• Morfinski - <i>Morphine type</i> (F11.-)		1.436	87,3	1.866	85,1	2.085	79,8	2.057	69,7
• Barbituratni - <i>Barbiturate type</i> (F13.-)		102	6,1	130	5,9	136	5,2	100	3,4
• Kokain - <i>Cocaine</i> (F14.-)		10	0,6	69	3,1	16	0,6	13	0,4
• Kanabis - <i>Cannabis</i> (F12.-)		33	2,0	5	0,2	235	9,0	595	20,2
• Amfetaminski - <i>Amphetamine type</i> (F15.-)		2	0,1	22	1,0	18	0,7	49	1,7
• Halucinogeni - <i>Hallucinogens</i> (F16.-)		10	0,6	10	0,5	17	0,6	10	0,3
• Lako ishlapljiva otapala - <i>Highly volatile solvent</i> (F18.-)		8	0,5	12	0,5	15	0,6	15	0,5
• Više droga i nedovoljno označeno - <i>Unspecified</i> (F19.-)		44	2,7	78	3,6	92	3,5	110	3,7
UKUPNO - Total		1.645	100	2.192	100	2.614	100	2.949	100

Slika - Figure 2. LIJEČENI OVISNICI PO TIPU PSIHOAKTIVNE DROGE U HRVATSKOJ 1999. GODINE - Croatian psychoactive drug addicts receiving treatment by psychoactive drug type in 1999



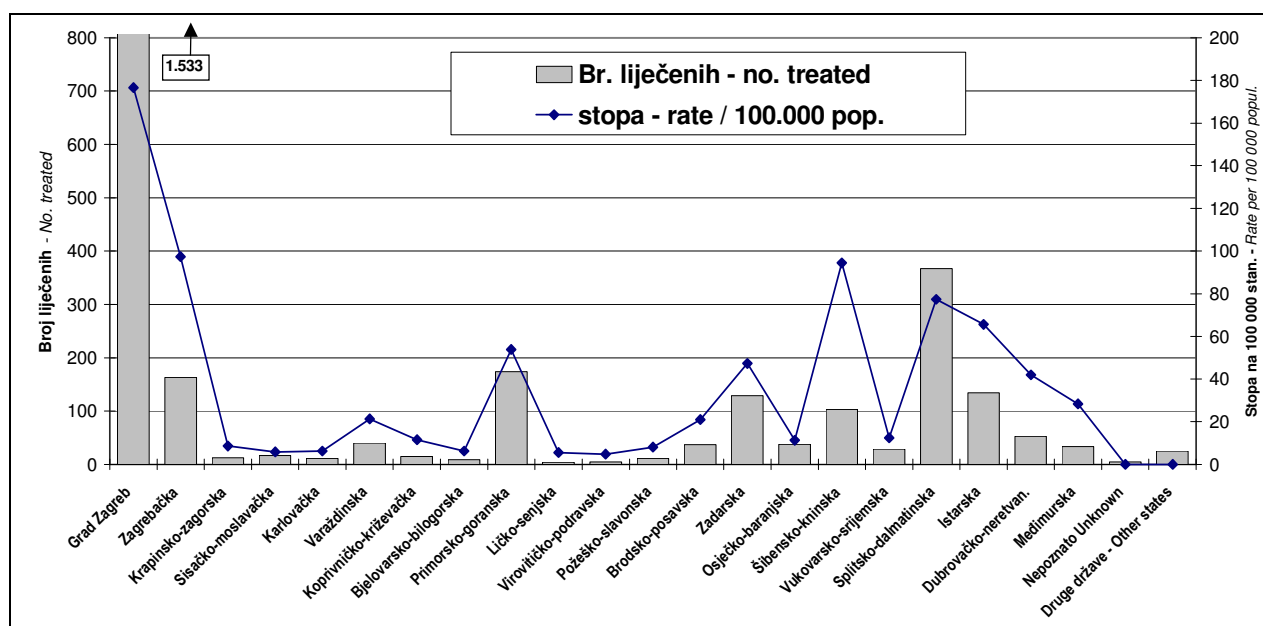
Tablica - Table 4.

OSOBE LIJEČENE U ZDRAVSTVENIM USTANOVAMA ZBOG OVISNOSTI O DROGAMA (MKB 10, F11.- F19.-), PRIKAZANE PREMA ŽUPANIJI PREBIVALIŠTA, SA STOPAMA NA 100.000 STANOVNIKA, BROJU OVISNIKA O OPIJATIMA, TE PRVI PUTA REGISTRIRANIM OVISNICIMA U 1999. GODINI - Cases treated for drug addiction (ICD-10, F11.- F19.-) in medical institutions by county of residence (rates per 100,000 population), by number of opiate-addicts and by addicts first registered in 1999

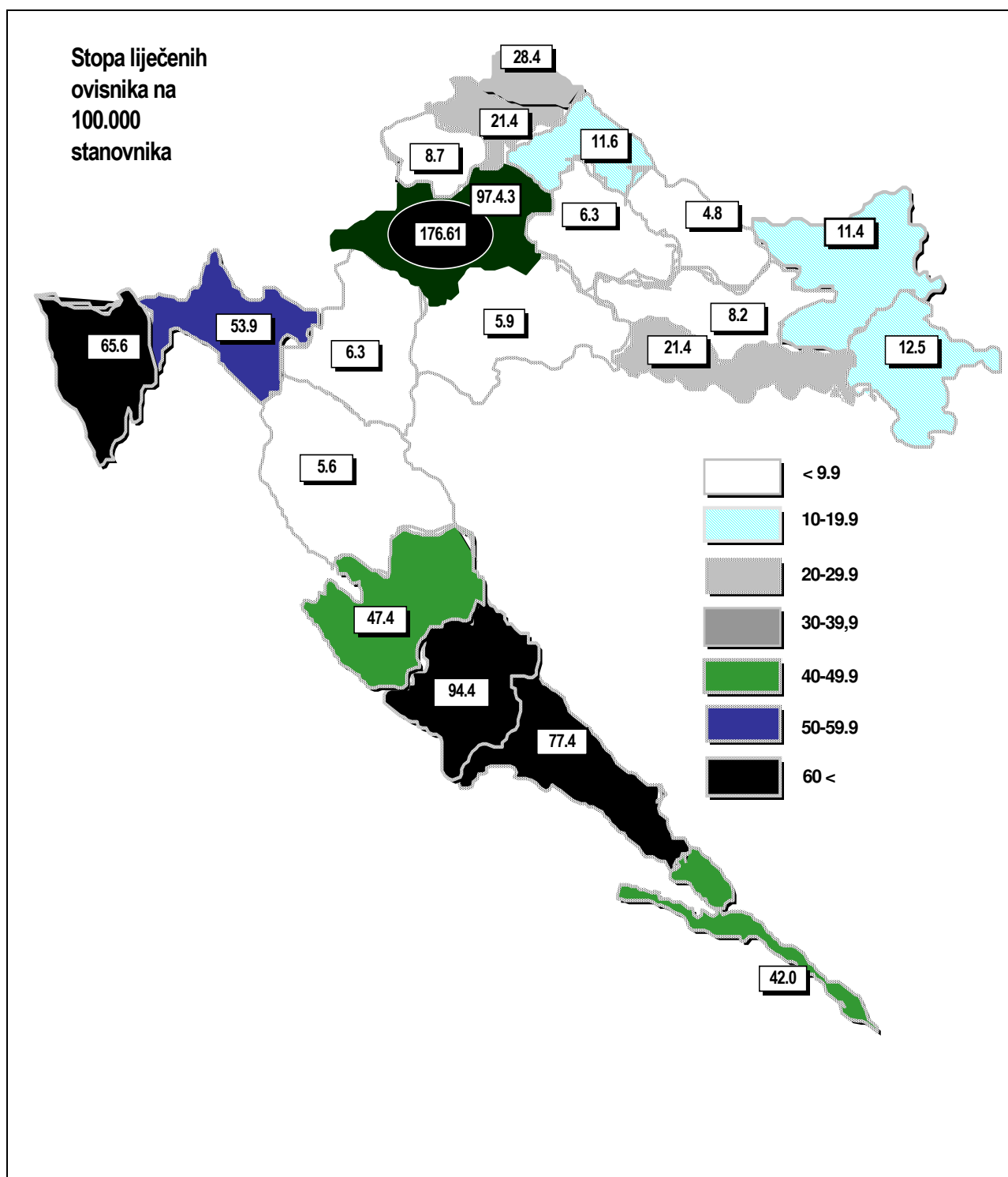
ŽUPANIJA	Broj	Liječene osobe		Novootkriveni (prvi put registrirani)			Udio (F11.-) od novootkrivenih
		Stopa na 100.000	Od toga opijatski tip	Svi tipovi ovisnosti (F11.-)	(udio od svih liječenih)	Od toga opijatski tip (F11.-)	
COUNTY	No.	Persons treated Rate per 100,000	Of this opiate-type (F11.-)	All addiction types treated (F11.- F19.-)	New cases Share of all cases (%)	Of this opiate-type (F11.-)	Share of newly detected cases (F11.-) (%)
Grad Zagreb	1.533	176,6	1.096	670	43,7	311	46,4
Zagrebačka	163	97,4	101	93	57,1	41	44,1
Krapinsko-zagorska	13	8,7	4	10	76,9	2	20,0
Sisačko-moslavačka	17	5,9	12	10	58,8	5	50,0
Karlovačka	11	6,3	7	7	63,6	4	57,1
Varaždinska	40	21,4	20	21	52,5	8	38,1
Koprivničko-križevačka	15	11,6	9	6	40,0	1	16,7
Bjelovarsko-bilogorska	9	6,3	3	7	77,8	2	28,6
Primorsko-goranska	174	53,9	108	132	75,9	69	52,3
Ličko-senjska	4	5,6	3	2	50,0	1	50,0
Virovitičko-podravsk	5	4,8	4	2	40,0	2	100,0
Požeško-slavonska	11	8,2	7	5	45,5	1	20,0
Brodsko-posavska	37	21,1	34	8	21,6	6	75,0
Zadarska	129	47,4	119	82	63,6	76	92,7
Osječko-baranjska	38	11,4	24	21	55,3	13	61,9
Šibensko-kninska	103	94,4	77	60	58,3	34	56,7
Vukovarsko-srijemska	29	12,5	27	8	27,6	7	87,5
Splitsko-dalmatinska	367	77,4	213	278	75,8	133	47,8
Istarska	134	65,6	128	94	70,2	90	95,7
Dubrovačko-neretvan.	53	42,0	10	47	88,7	7	14,9
Međimurska	34	28,4	31	12	35,3	11	91,7
Nepoznato	5	-	4	2	40,0	1	50,0
Druge države-Other states	25	-	16	16	64,0	8	50,0
UKUPNO - Total	2.949	61,1	2.057	1.593	54,0	833	52,3

Slika - Figure 3.

LIJEČENE OSOBE U ZDRAVSTVENIM USTANOVAMA ZBOG OVISNOSTI O DROGAMA (MKB 10, F11.- F19.-) PO ŽUPANIJAMA PREBIVALIŠTA I STOPE NA 100.000 STANOVNIKA U 1999. GODINI - Cases treated for drug addiction (ICD-10, F11.- F19.-) in medical institutions by county of residence and rates per 100,000 population in 1999



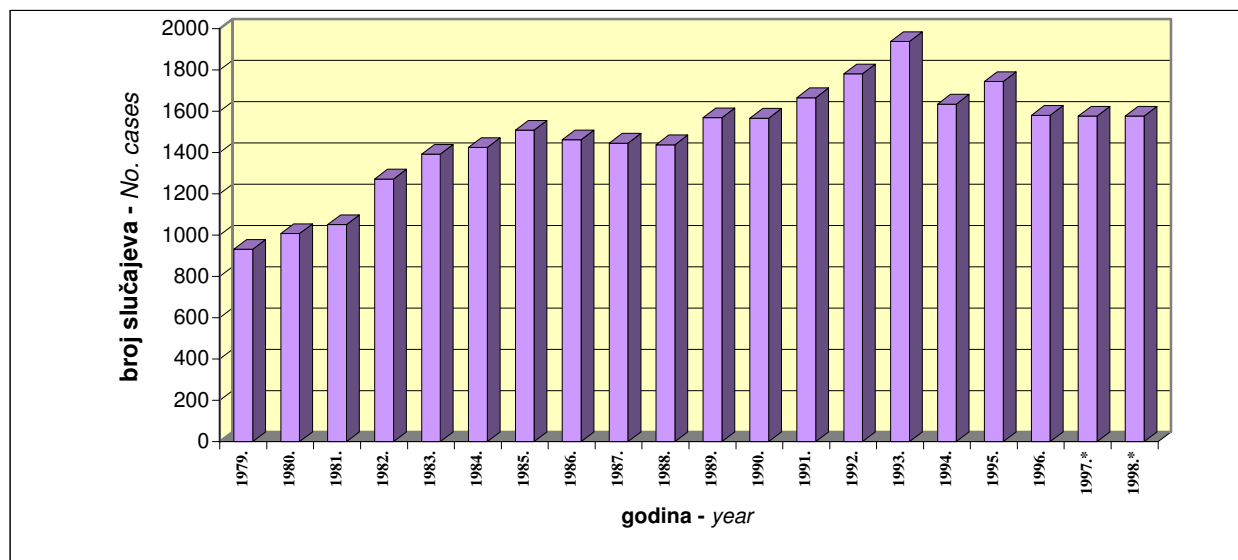
Slika - Figure 4. **DISTRIBUCIJA LIJEČENIH OVISNIKA PO ŽUPANIJAMA U HRVATSKOJ 1999. GODINI -**
Treated psychoactive drug addicts distribution by counties, Croatia 1999



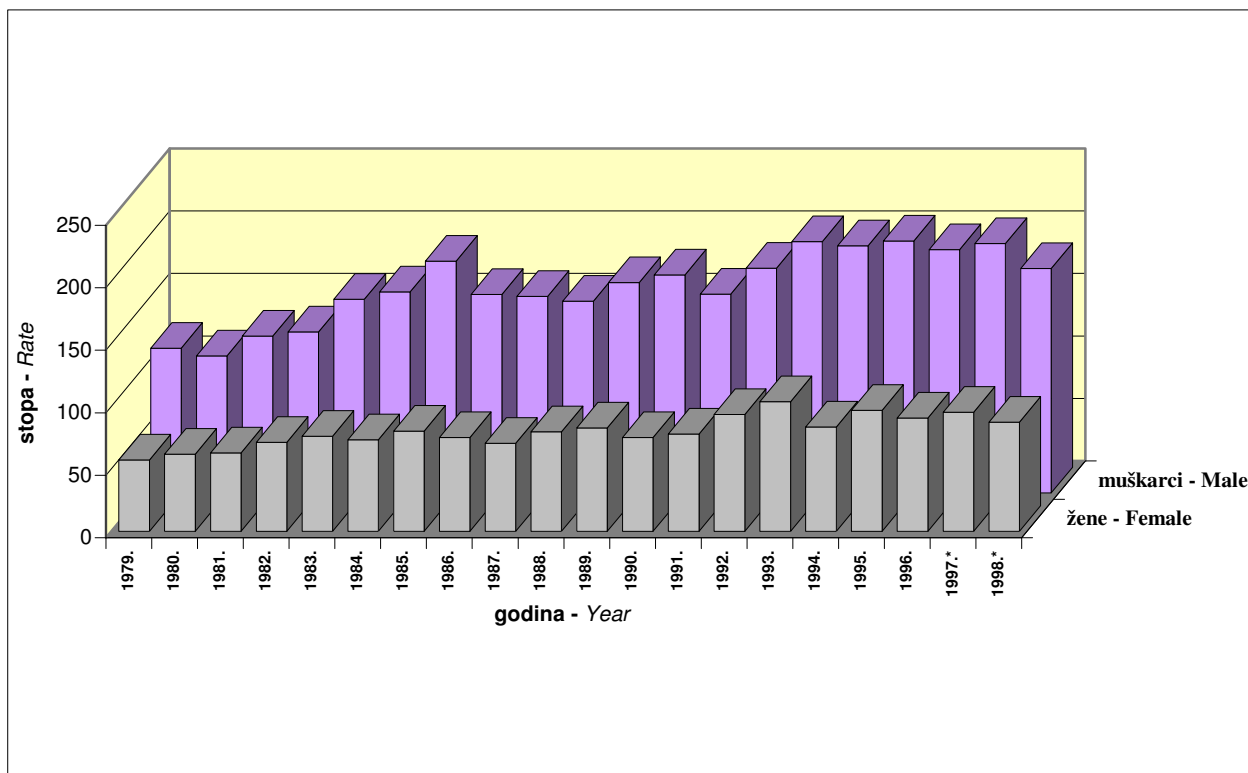
REGISTAR AKUTNOG INFARKTA MIOKARDA ZA GRAD ZAGREB - Acute Myocardial Infarction Registry for the City of Zagreb

Podaci - Information: Poliklinika za prevenciju kardiovaskularnih bolesti i rehabilitaciju, Zagreb, Draškovićeva 13

Slika - Figure 1. Broj slučajeva akutnog infarkta miokarda u Gradu Zagrebu od 1979. do 1998. godine
- No. cases of acute myocardial infarction, City of Zagreb 1979-98

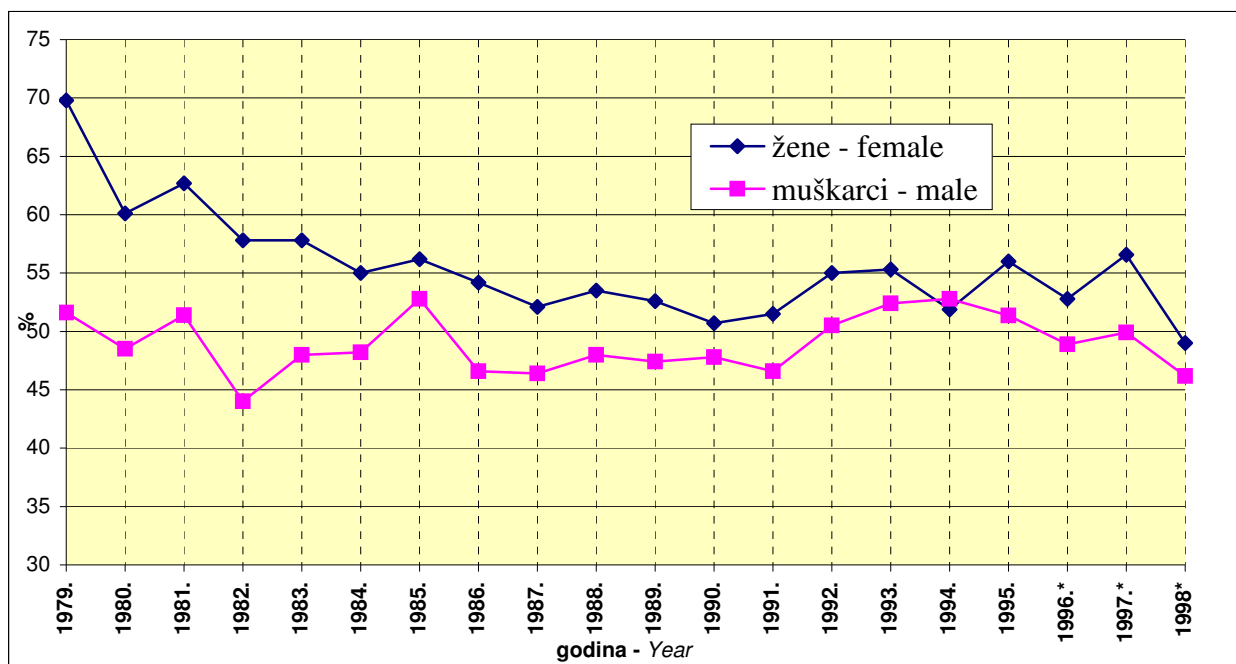


Slika - Figure 2. Mortalitet od akutnog infarkta miokarda u Gradu Zagrebu od 1979. do 1998. godine - stopa na 100.000
- Acute myocardial infarction mortality rate per 100000, City of Zagreb 1979-98

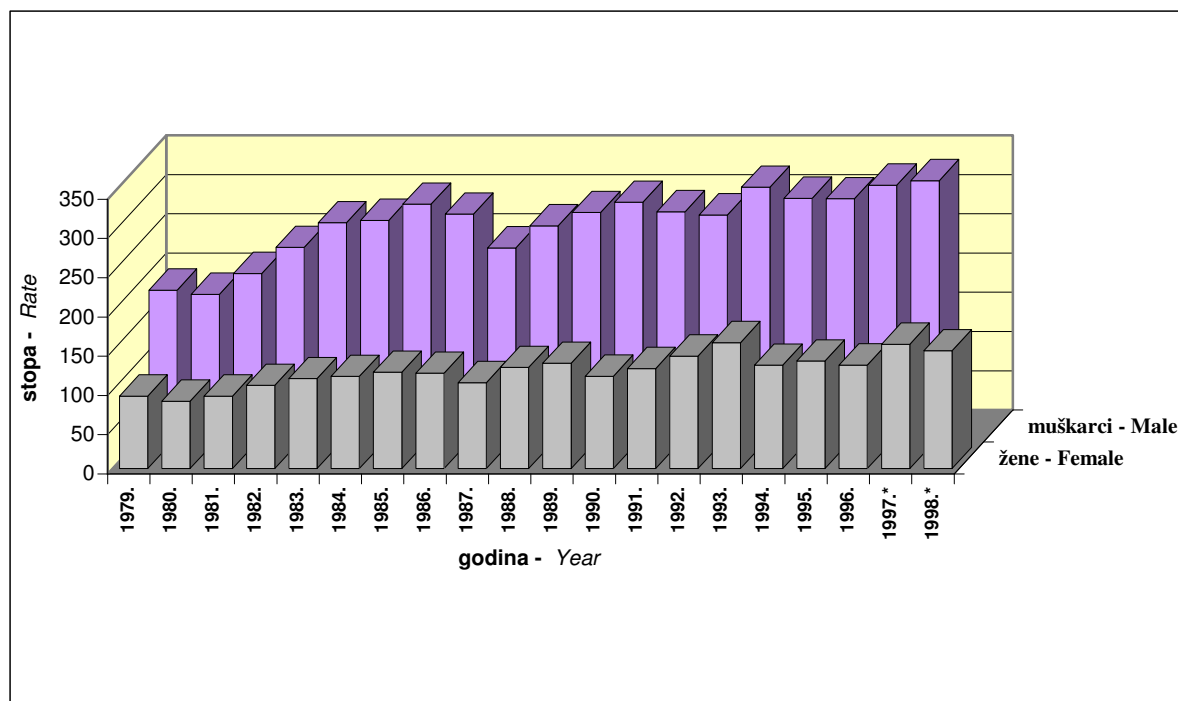


* eventualne manje promjene moguće zbog zagubljenih povijesti bolesti koje se naknadno pronađu - possible minor changes could be made if the lost medical histories are subsequently found.

Slika - Figure 3. Letalitet od akutnog infarkta miokarda u Gradu Zagrebu po spolu od 1979. do 1998. godine
- *Accute myocardial infarction letality by sex, City of Zagreb 1979-98*

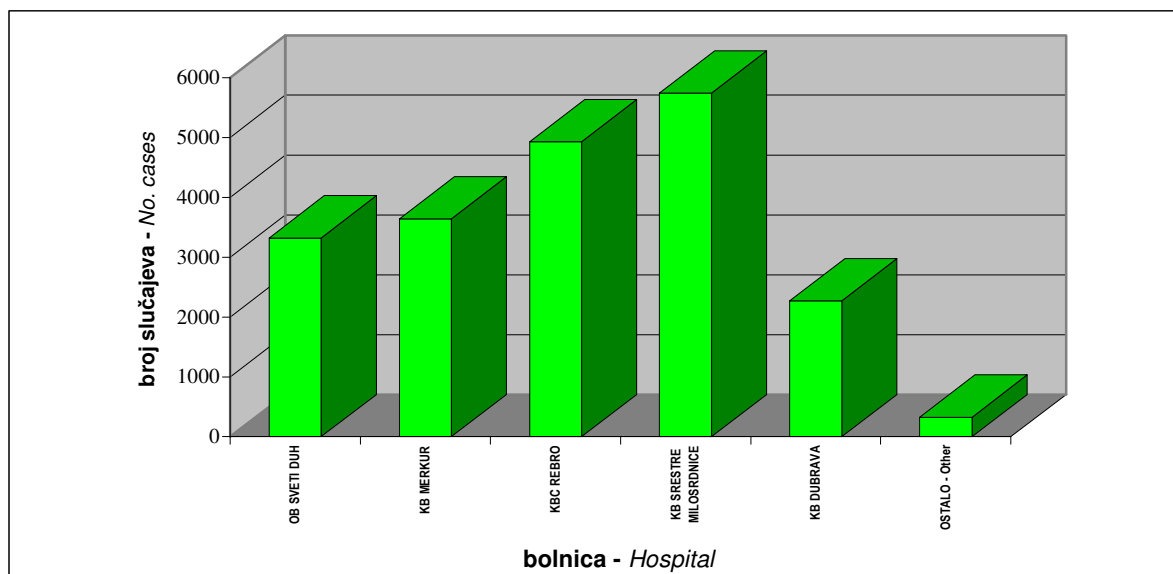


Slika - Figure 4. Incidencija akutnog infarkta miokarda u Gradu Zagrebu od 1979. do 1998. godine - stopa na 100.000 - *Accute myocardial infarction incidence rate per 100000, City of Zagreb 1979-98*

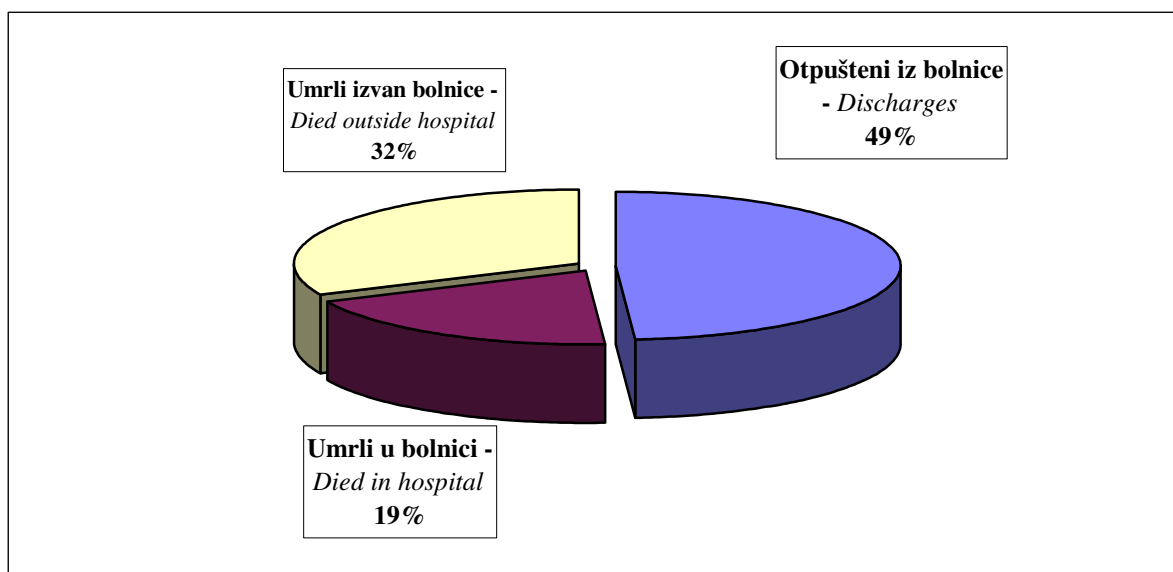


* eventualne manje promjene moguće zbog zagubljenih povijesti bolesti koje se naknadno pronađu - *possible minor changes could be made if the lost medical histories are subsequently found.*

Slika - Figure 5. Bolesnici hospitalizirani u zagrebačkim bolnicama zbog akutnog infarkta miokarda od 1979. do 1998. godine - No. myocardial infarction patients hospitalized in the City of Zagreb 1979-98



Slika - Figure 6. Ishod akutnog infarkta miokarda u zagrebačkih bolesnika od 1979. do 1998. godine - Myocardial infarction outcome - patients hospitalized in the City of Zagreb 1979-98



Napomena:

- Podatke u vrijeme ratnih godina treba uzeti s rezervom zbog velikog broja prognanika i izbjeglica koji su boravili u Gradu Zagrebu, a u povijesti bolesti to često nije bilo naznačeno.
- U razdoblju od 1993. do 1995. godine još su uključeni Samobor i Zaprešić zbog usporedbe s prethodnim godinama
- Iz podataka su od 1996.g. nadalje isključeni Samobor, Zaprešić i V.Gorica jer su proglašeni gradovima pa prema tome više ne spadaju u Grad Zagreb za koji se Registar vodi.

Note:

- Wartime figures should be accepted with some caution as a large number of refugees and displaced persons resided in Zagreb at the time with, often, no record of this in medical history.
- Samobor and Zaprešić still figure in the 1993-95 period presentation to enable comparisons with previous years.

OCJENA PREHRAMBENOG STANJA I PREHRANE U HRVATSKOJ

- An Assessment of the Nutritional Status and Diet in Croatia

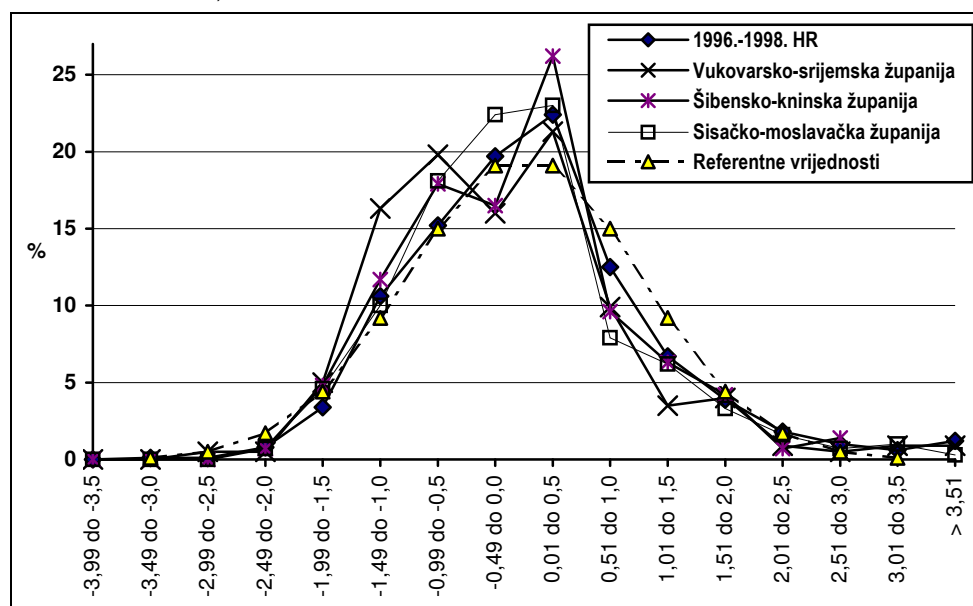
Tablica - Table 1. STANJE UHRANJENOSTI ŠKOLSKE DJECE / visina za dob - distribucija po z skoru -
Nutritional status of school children - hight for age (z score distribution)

	Hrvatska prosjek 1996/98	Vukovarsko- srijemska županija	Šibensko- kninska županija	Sisačko-moslavačka županija	Referentna populacija
	<i>Croatia average 1996/98</i>	<i>Vukovarsko- srijemska county</i>	<i>Šibensko- kninska county</i>	<i>Sisačko- moslavačka county</i>	<i>Referal population</i>
VISINA/DOB (<i>Hight/age</i>)	N 3.341	N 479	N 359	N 676	
≤ -2,0	1,1	0,6	0,8	0,9	2,3
-1,9 do -1,0	7,5	7,1	5,3	11,0	13,6
-0,9 do +1,0	64,2	66,4	63,0	69,2	68,2
1,01 do 2,0	20,6	20,1	23,7	14,6	13,6
≥ +2,01	6,6	5,8	7,2	4,3	2,3

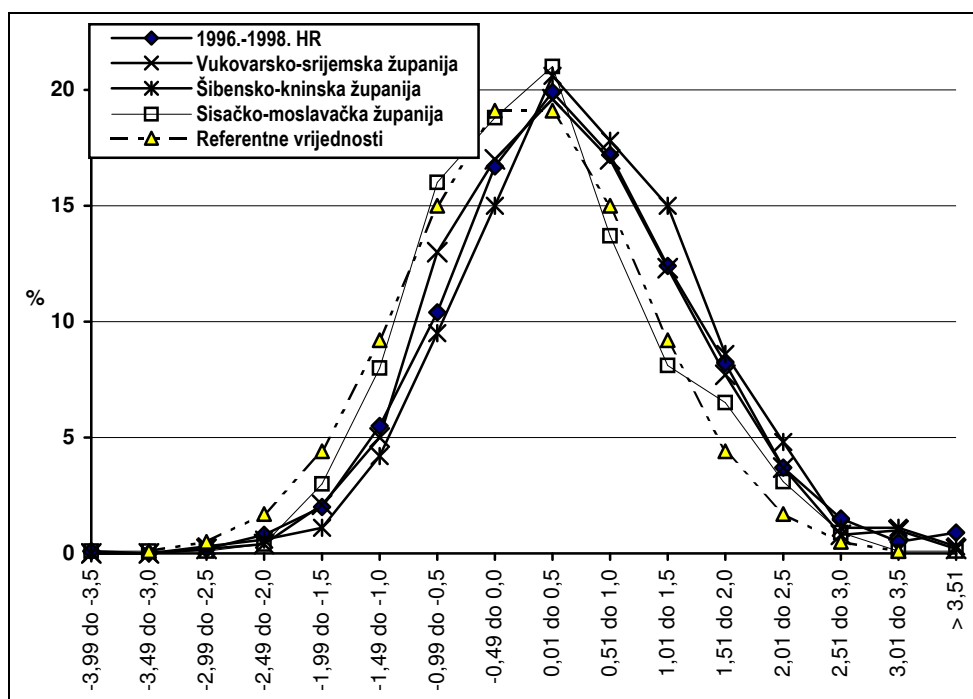
Tablica - Table 2. STANJE UHRANJENOSTI ŠKOLSKE DJECE / težina za visinu - distribucija po z skoru -
Nutritional status of school children - weight for hight (z score distribution)

	Hrvatska prosjek 1996/98	Vukovarsko- srijemska županija	Šibensko- kninska županija	Sisačko-moslavačka županija	Referentna populacija
	<i>Croatia average 1996/98</i>	<i>Vukovarsko- srijemska county</i>	<i>Šibensko- kninska county</i>	<i>Sisačko- moslavačka county</i>	<i>Referal population</i>
TEŽINA/VISINA (<i>weight/hight</i>)	N 1.134	N 202	N 145	N 304	
≤ -2,0	1,0	1,0	0,7	0,7	2,3
-1,9 do -1,0	14,0	21,3	16,6	14,8	13,6
-0,9 do +1,0	69,7	66,8	70,3	71,4	68,2
1,01 do 2,0	10,6	7,4	10,3	9,5	13,6
≥ +2,01	4,7	3,5	2,1	3,6	2,3

Slika - Figure 1. Distribucija indeksa težina za visinu - izraženo z-skorom - *Weight for hight (z score distribution)*



Slika - Figure 2. Distribucija indeksa visina za dob - izraženo z-skorom - Height for age (z score distribution)



U okviru kontinuiranog praćenja prehranbenog stanja i kvalitete prehrane pučanstva u Republici Hrvatskoj, tijekom 1999. godine obavljen je pregled školske djece na područjima od posebne državne skrbi. U Šibensko-kninskoj županiji pregledom je obuhvaćeno 359 djece osnovne škole u Kninu. U Vukovarsko-srijemskoj županiji pregledano je 479 učenika osnovne škole u Iloku a na području Sisačko-moslavačke županije u osnovnim školama u Kostajnici i Dvoru pregledom je obuhvaćeno 676 učenika. Na spomenutim područjima osim ocjene prehranbenog statusa izvršena je i anketa o prehranbenim navikama učenika. Velika većina pregledanih učenika na ovom području su djeca iz obitelji prognanika povratnika ili izbjeglica.

U tablicama 1. i 2. prikazani su rezultati ocjene prehranbenog statusa školske djece prema distribuciji antropometrijskih indeksa visine za dob i težine za visinu izraženi z-skorom (prema NCHS standardima) za tri navedene županije na područjima od posebne državne skrbi, u Republici Hrvatskoj - prosjek za 1996/98 i u referalnoj populaciji.

Komparacijom izmjerenih vrijednosti i distribucije antropometrijskog indeksa visine za dob uočeno je da su pregledana školska djeca u sve tri županije dostigla nešto

više vrijednosti visine za dob u odnosu na referalnu populaciju. Ovo zapažanje naročito vrijedi za Šibensko-kninsku županiju gdje je čak 23,7% djece i Vukovarsko-srijemsku županiju gdje je 20,1% pregledane djece dostiglo vrijednosti u rasponu 1,01 do 2,0 SD visine za dob prema očekivanih 13,6% u referalnoj populaciji. Uočeno je da je i znatno viši postotak djece dostigao vrijednosti iznad 2SD (4,3-7,2%) u odnosu na očekivanu distribuciju od 2,3% ovog indeksa u referalnoj populaciji.

Za razliku od antropometrijskog indeksa visine za dob, podaci o težini za visinu ukazuju na tendenciju skretanja u lijevo. Utvrđeno je da 14,8-21,3% učenika ima nižu tjelesnu težinu za visinu od očekivane. Za ovu skupinu djece možemo utvrditi da pripadaju skupni "mršavih" (-1,9 do -1 SD), dok je 0,7-1,0% djece pothranjeno (ispod 2 SD), što je ujedno i indikator sadašnje neadekvatne i nedostatne prehrane. Indikativno je da u sva tri područja od posebne državne skrbi distribucija ovog indeksa ukazuje na značajno niži broj djece (7,4-10,3%) koju po izmjerenim vrijednostima težine za visinu možemo svrstati u skupinu čije se vrijednosti ovog indeksa nalaze u rasponu 1,01 do 2,0 SD - dakle s lagano povećanom tjelesnom težinom za visinu dok se prema distribuciji u referalnoj populaciji očekuje 13,6%.

Tablica - Table 3. REZULTATI KLINIČKOG PREGLEDA ŠKOLSKE DJECE IZ PODRUČJA OD POSEBNE SKRBI U 1999. GODINI - Results of clinical examination findings for school children from counties of special country concern

Postotak učenika sa simptomima nedostatne i nepravilne prehrane <i>- Percentage of pupils with the symptoms of a deficient and improper diet</i>			
Županija - County	Vukovarsko-srijemska	Šibensko-kninska	Sisačko moslavačka
SIMPTOMI - Symptoms	%	%	%
KOŽA - Skin:			
Akne – <i>Acnae</i>	3,7	6,3	3,0
Folikularna hiperkeratoza - <i>Follicular hyperkeratosis</i>	7,9	2,2	0,4
USNE - Lips:			
Cheilosis	0,0	4,7	0,0
Angularne lezije - <i>Angular lesion</i>	0,6	1,1	0,6
Angularni ožiljci - <i>Angular scars</i>	0,6	0,0	0,0
DEJNI - Gums:			
Marginalni gingivitis - <i>Marginal gingivitis</i>	0,0	0,0	0,0
Krvarenje na pritisak - <i>Bleeding on pressure</i>	0,2	1,9	0,0
JEZIK - Tongue:			
Atrofija papila - <i>Atrophy of tongue papillae</i>	1,9	0,3	0,7
Hipertrofija papila - <i>Hypertrophy of tongue papillae</i>	4,8	4,1	2,0
ZUBI - Teeth:			
Kariozni - <i>Caries</i>	52,4	69,2	66,4
ŠTITNJACA - Thyroid gland:			
Veličina 1a - <i>Size 1a</i>	12,2	10,4	5,8
Veličina 1b - <i>Size 1b</i>	2,3	2,2	2,3
Veličina 2 - <i>Size2</i>	0,6	0,5	0,2

Kliničkim pregledom učenika u navedenim županijama utvrđena je prisutnost relativno manjeg broja djece s klinički izraženim simptomima nepravilne prehrane (tablica 3.). Utvrđen je deficit vitamina A (folikularna hiperkeratoza) i vitamina B skupine (cheilosis i angularne lezije). Učestalost strume u školskoj populaciji na ovim područjima znatnije ne odstupa od prosjeka za Hrvatsku, čak je nešto niža u

Sisačko-moslavačkoj županiji. Na žalost, na svim obuhvaćenim područjima, analiza podataka o stanju zubi pregledane školske djece, posebice u Šibensko-kninskoj županiji, ukazuje na vrlo visoki postotak djece s karioznim zubima što se djelomično dovodi u vezu s nepravilnom prehranom ali i izrazito lošim navikama pranja zubi te nedostatnom zubozdravstvenom zaštitom.

Tablica - Table 4. REZULTATI ANKETE O PREHRANI ŠKOLSKE DJECE - UČESTALOST POTROŠNJE POJEDINIH NAMIRNICA NA PODRUČJIMA OD POSEBNE DRŽAVNE SKRBI - % DJECE -
Nutritional survey results for school children: the frequency of consumption of individual foods by children in areas under special state care

Namirnice - Food	<u>Dnevno - Daily</u>	<u>Tjedno - Weekly</u>		<u>Mjesečno - Monthly</u>	
	%	3-6 X	1-2 X	2-3 X	≤1 X
Mlijeko, jogurt, kiselo vrhnje - Milk, yogurt, sour cream	44,4	40,7	11,2	3,7	0
Sir (svježi, sirni namaz, trapist) - Cheese (fresh, spread cheese, Trappist cheese)	3,7	25,9	63,0	3,7	3,7
Jaja - Eggs	0	59,3	29,6	7,4	3,7
Meso i perad - Meat and poultry	3,7	44,4	48,2	0	3,7
Riba - Fish	0	0	55,6	29,6	14,8
Kobasice, naresci - Sausages, sliced meat	11,1	77,8	11,1	0	0
Slanina - Bacon	0	3,7	40,7	22,2	33,4
Pašteta - Paste	11,2	40,7	40,7	3,7	3,7
Namazi (marmelada, margarin i sl.) - Spreads (marmalade, margarine, and similar)	29,6	48,2	14,8	3,7	3,7
Povrće: lisnato - Vegetables: leafy	7,5	37,0	37,0	3,7	14,8
korjenasto - root	3,7	51,8	33,3	3,7	7,5
ukiseljeno - fermented	0	3,7	48,2	7,4	40,7
Krumpir - Potato	3,8	74,0	22,2	0	0
Leguminoze - Pulses	0	0	74,1	18,5	7,4
Tjestenina, riža - Pasrty products, rice	0	37,0	48,2	11,1	3,7
Kolači, keksi - Cakes, biscuits	18,6	44,4	33,3	3,7	0
Voće svježe - Fresh fruit	37,0	51,8	11,2	0	0
Voćni sokovi: - Fruit juices					
prirodni - natural	25,9	18,5	29,6	11,2	14,8
voćni sirupi - fruit syrups	37,0	37,0	7,4	0	18,6
Vitaminski napici - Cedevita - Vitamin beverages: Cedevita	7,4	33,3	33,3	14,8	11,2
Gazirana pića - Carbonated beverages	11,2	33,3	37,0	7,4	11,1
Slatkiši: bomboni, čokolada - Sweets: bonbons, chocolate	22,2	59,2	18,6	0	0
Grickalice - Snackes	14,8	40,7	29,6	11,2	3,7
Sladoled - Ice cream	0	33,3	44,4	11,2	11,1

Prema rezultatima ankete o prehrani školske djece za sva tri područja možemo konstatirati da su prehrambene navike djece neadekvatne i da je potrebno poboljšati kvalitetu prehrane. Iz tablice 4. vidljivo je da svega 48,1% djece dnevno troši mlijeko ili mliječne proizvode. Naročito je indikativno da svega 3,7% djece dnevno konzumira meso ili perad, vrlo mali postotak djece dnevno jede svježe povrće i voće. Značajni postotak djece svakodnevno konzumira namaze (29,6%), obroci često sadrže krumpir ili tjesteninu, a povrće i voće se nedovoljno jede. Razlozi zbog čega djeca premalo konzumiraju mlijeko i mliječne proizvode, meso, voće

i povrće samo djelomično možemo opravdati lošim prehrambenim navikama, a djelomično je uvjetovano i visokom cijenom biološki vrednijih ali skupljih namirnica. Tome u prilog govori i činjenica da za razliku od drugih područja, školska djeca u spomenute tri županije, relativno rjeđe svakodnevno konzumiraju grickalice (14,8%), slatkiše (22,2%), gazirana pića (11,2%) i kolače/kekse (18,6%). Valja naglasiti da značajan broj djece potječe iz obitelji koje su se inače bavile poljoprivredom (Ilok, Kostajnica, Dvor) a nakon povratka još nisu bile u mogućnosti u dovoljnoj mjeri uspostaviti proizvodnju hrane na vlastitim gospodarstvima.

Tablica - Table 5. REZULTATI MONITORINGA JOD DEFICITARNIH POREMEĆAJA U HRVATSKOJ - Vrijednosti analiza TSH u krvi novorođenčadi rođenih tijekom siječnja 2000. godine u Hrvatskoj - Results of IDD monitoring in Croatia - TSH levels in the blood of newborns born during January 2000 in Croatia

ŽUPANIJA - County	% of TSH > 5 mU/L	N
ZAGREBAČKA	4,6	1.198
VIROVITIČKO-PODRAVSKA	2,9	62
SPLITSKO-DALMATINSKA	3,0	303
DUBROVAČKO-NERETVANSKA	4,6	108
OSIJEČKO-BARANJSKA	6,9	188
ŠIBENSKO-KNINSKA	4,0	101
ZADARSKA	3,2	94
BJELOVARSKO-BILOGORSKA	10,0	50
KARLOVAČKA	6,1	99
KOPRIVNIČKO-KRIŽEVAČKA	5,1	117
KRAPINSKO-ZAGORSKA*	32,9	76
POŽEŠKO-SLAVONSKA	4,8	126
SISAČKO-MOSLAVAČKA	5,3	57
VARAŽDINSKA	1,4	140
LIČKO-SENJSKA	4,0	25
ISTARSKA	1,8	56
VUKOVARSKO-SRIJEMSKA	6,2	128
BRODSKO-POSAVSKA	4,8	186
MEĐIMURSKA	0,9	107
PRIMORSKO-GORANSKA	9,2	185
HRVATSKA - Croatia	4,6	3.407

*u rodilištu (Zabok) za dezinfekciju pupkovine koristi se dezinficijens na bazi joda

Tablica - Table 6. UČESTALOST SIDEROPENIČNE ANEMIJE U POPULACIJI TRUDNICA NA PODRUČJIMA OD POSEBNE DRŽAVNE SKRBI - Syderopoenic anemia frequency among pregnant women from counties of special country concern

Županija - County Hb g/L	Vukovarsko-srijemska		Šibensko-kninska		Sisačko-moslavačka	
	N 66	%	N 140	%	N 63	%
<110	6	9,10	19	13,57	4	6,40
110-120	16	24,20	24	17,14	15	23,80
≥120	44	66,70	97	69,29	44	69,80

Unazad nekoliko godina i područja od posebne državne skrbi uključena su u javnozdravstvene programe usmjerene na prevenciju jod deficitarnih poremećaja i sideropenične anemije.

U okviru programa eliminacije jod deficitarnih poremećaja osim praćenja prevalencije strume i ekskrecije joda u urinu prati se i razina neonatalnog TSH u krvi novorođenčadi.

Prema kriterijima SZO/UNICEF/ICCIDD, zapažen je pad broja djece čije vrijednosti TSH prelaze graničnu vrijednost veću od 5 mU/L. Iz prikaza u tablici 5. može se zaključiti da u četiri županije (Virovitičko-podravskoj, Varaždinskoj, Istarskoj i Međimurskoj) više ne postoji javnozdravstveni problem jod-deficitarnih poremećaja, dok se u gotovo svim drugim županijama (osim u Bjelovarsko-bilogorskoj i Krapinsko-zagorskoj) bilježi prisutnost jod deficitarnih poremećaja u svom blagom obliku. U Bjelovarsko-bilogorskoj i Krapinsko-

zagorskoj županiji već nekoliko godina bilježimo veći postotak djece s vrijednostima TSH > 5mU/L što iziskuje dodatna istraživanja.

Zbog migracije pučanstva i većeg broja novorođenčadi na područjima od posebne državne skrbi (naročito Knin) intenzivnije se provode programi prevencije sideropenične anemije u trudnica. Rezultati navedeni u tablici 6. ukazuju na relativno zadovoljavajuće stanje u Sisačko-moslavačkoj i Vukovarsko-srijemskoj županiji gdje 6,4% odnosno 9,1% trudnica ima vrijednosti Hb ispod 110 g/L. U Šibensko-kninskoj županiji zabilježen je nešto veći postotak (13,57%) trudnica čije vrijednosti Hb su ispod 110 g/L, no možemo zaključiti da se na spomenutim područjima u okviru primarne zdravstvene zaštite učinkovito provode programi prevencije.

ZDRAVSTVENA ISPRAVNOST I KAKVOĆA NAMIRNICA I PREDMETA OPĆE UPORABE - *Food and Object of Common Use Safety and Quality*

IZVJEŠĆE ZA 1999.

Sustav praćenja zdravstvene ispravnosti namirnica i predmeta opće uporabe bazira se na obvezi laboratorija ovlaštenih za ispitivanja zdravstvene ispravnosti istih, da tromjesečno Hrvatskom zavodu za javno zdravstvo dostavljaju izvješća o broju i tipu pregledanih uzoraka i ishodu analiza. Ovim izvješćem obuhvaćena su izvješća svih Županijskih zavoda za javno zdravstvo, a od ovlaštenih laboratorija izvan zdravstva svoja izvješća su dostavili Prehrambeno biotehnološki institut - Zagreb i Veterinarski Zavod - Križevci.

U tablici 1. do 4. prikazan je broj mikrobioloških i kemijskih ispitivanja namirnica i predmeta opće uporabe, posebno uzoraka domaćeg podrijetla, a posebno onih iz uvoza, te broj i postotak neispravnih uzoraka.

U tablici 1., gdje je prikazan broj mikrobiološki ispitanih uzoraka namirnica u Zavodima za javno zdravstvo pojedinačno i ukupno, vidljivo je da je od 27.159 ispitanih uzoraka domaćeg podrijetla njih 2.315 ili 8,52% (u 1998. godini 10,92%) bilo mikrobiološki neispravno, dok je od 5.645 ispitanih uzoraka podrijetlom iz uvoza bilo neispravno 157 ili 2,78% (u 1998. godini 4,15%), a od ukupnog broja u zavodima mikrobiološki ispitanih uzoraka u 1999. godini 32.804 njih 2.716 ili 8,28% (u 1998. godini 9,65%) je bilo mikrobiološki neispravno.

U istoj tablici prikazan je sveukupan broj mikrobioloških ispitivanja pod rubrikom sveukupno Republika Hrvatska iz kojeg je vidljivo da je u svim ovlaštenim laboratorijima koji su dostavili izvješće ispitano 35.405 uzoraka namirnica domaćeg podrijetla od kojih je 2.830 ili 7,99% bilo neispravno, dok je broj ispitanih uzoraka iz uvoza bio 11.417, od čega je njih 186 ili 1,63% bilo je neispravno, a od sveukupno mikrobiološki ispitanih uzoraka kojih je u 1999. godini bilo 46.822, njih 3.260 ili 6,96% je bilo neispravno.

Najveći postotak mikrobiološki neispravnih uzoraka bio je u Zavodu za javno zdravstvo Rijeka 24,38% (u 1998. godini 21,9%), zatim u zavodima: Pula 13,70%, Zadar 9,22%, Osijek 7,76%, grad Zagreb 6,84%, Hrvatski zavod 4,36%, dok je najmanji postotak neispravnih uzoraka bio u Splitskom zavodu i iznosio je 4,20% (u 1998. godini 5,88%).

Tablicom 1. prikazan je i postotak obrađenih uzoraka u navedenim zavodima (%) u odnosu na broj sveukupno ispitanih uzoraka u Republici Hrvatskoj koji je iznosio 76,7% (u 1998. godini 83,5%) za uzorke domaćeg podrijetla, dok je isti odnos za uzorke podrijetlom iz uvoza iznosio 49,4% (u 1998. godini 59,9%), a za ukupan broj uzoraka 70,06% (u 1998. godini - 77,7%), što dokazuje da se sve veći broj uzoraka obrađuje u ovlaštenim laboratorijima izvan zdravstva.

Najčešći uzroci mikrobiološke neispravnosti su bili ukupni broj aerobnih mezofilnih bakterija, kvasaca, plijesni ili enterobakterija iznad dopuštene granice, te nalaz koagulaza pozitivnih stafilokoka ili salmonela.

U tablici 2. prikazani su podaci o kemijski ispitanim uzorcima namirnica. Tijekom 1999. godine u svim ovlaštenim laboratorijima koji su dostavili podatke ispitano je 11.636 uzoraka namirnica domaćeg podrijetla, od čega je 512 ili 4,4% bilo neispravno. Istovremeno je pregledano 14.351 uzoraka iz uvoza, od čega je 501 ili 3,49% odbijeno, što zajedno čini 25.987 pregledanih uzoraka, od čega je 1.013 ili 3,90% bilo neispravno.

Najveći udio kemijski neispravnih uzoraka utvrđen je u Županijskom zavodu za javno zdravstvo istarske Županije u Puli i iznosio je 9,10%, a slijede Zavod - Rijeka s 4,35%, Hrvatski zavod s 3,57% itd.

Najčešći uzroci zdravstvene neispravnosti od kemijskih parametara su bili neispravnost sastava, neodgovarajuća senzorska svojstva, nedopuštena uporaba aditiva za određene vrste namirnica, a vrlo rijetko sadržaj aditiva, pesticida, teških metala itd. iznad propisima dopuštenih količina.

Tablice 3. i 4. prikazuju podatke o pregledanim uzorcima predmeta opće uporabe u 1999. godini u svim zavodima i drugim ovlaštenim institucijama, te njihovu ispravnost. U rečenom razdoblju mikrobiološki je pregledano ukupno 1.423 uzoraka predmeta opće uporabe (687 domaćih i 736 iz uvoza) od čega njih 38 ili 2,67% nije odgovaralo (4,22% domaćih i 1,22% iz uvoza). Na kemijske parametre zdravstvene ispravnosti pregledano je ukupno 4.656 uzoraka predmeta opće uporabe (761 domaćih i 3.896 iz uvoza), od čega je odbijeno 237 ili 5,09% (5,78% domaćih i 4,95% iz uvoza).

Tablice 5. i 6. prikazuju trendove broja godišnje ispitanih uzoraka namirnica i predmeta opće uporabe u razdoblju od 1990. do 1999. godine prikazane kroz kretanje apsolutnih brojeva ispitanih uzoraka i pripadajućih indeksa. Podaci ukazuju da broj ispitanih uzoraka namirnica i predmeta opće uporabe znatno varira od godine do godine. Za 1999. godinu je zabilježen manji porast broja mikrobiološki pregledanih uzoraka namirnica, te pad broja kemijski pregledanih namirnica za cca 10%. Što se tiče predmeta opće uporabe, nakon dvogodišnjeg uzlaznog trenda broja pregledanih uzoraka u 1997. i 1998. godini, u 1999. godini je zabilježen značajan pad broja i mikrobiološki i kemijski pregledanih uzoraka.

Tablica - Table 1. PRIKAZ BROJA MIKROBIOLOŠKI ISPITANIH NAMIRNICA, BROJ I POSTOTAK NEISPRAVNIH UZORAKA ZA 1999. GODINU - Food samples found to be unsafe on microbiological assay in 1999

Zavod za javno zdravstvo		NAMIRNICE								
		Domaćeg podrijetla			Podrijetlom iz uvoza			Ukupno		
		Ukupno	neisp-ravno	% (2/1)	Ukupno	neisp-ravno	% (5/4)	Ukupno	neisp-ravno	% (8/7)
		Food								
Institute of public health		Local			Imported			Total		
		Total	unsafe	% (2/1)	Total	unsafe	% (5/4)	Total	unsafe	% (8/7)
		1	2	3	4	5	6	7	8	9
1.	Osijek	1.256	98	7,80	135	10	7,40	1.391	108	7,76
2.	Pula	1.660	272	16,38	420	13	3,09	2.080	285	13,70
3.	Rijeka	2.016	304	15,08	248	4	1,61	2.264	552	24,38
4.	Split	5.204	221	4,25	468	17	3,63	5.672	238	4,20
5.	Zadar	1.279	144	11,26	370	8	2,16	1.649	152	9,22
6.	Grada Zagreba - City of Zagreb	5.671	469	8,27	2.234	72	3,22	7.905	541	6,84
7.	Hrvatski zavod za javno zdravstvo - Croatian National Institute of Public Health	4.405	239	5,42	1.609	23	1,43	6.014	262	4,36
8.	Zavodi - Institutes (1. - 7.)	21.491	1.747		5.484	147		26.975	2.138	
9.	Ostali zavodi - Other institutes	5.668	568	10,02	161	10	6,21	5.829	578	9,91
10.	Zavodi ukupno - Institutes total	27.159	2.315	8,52	5.645	157	2,78	32.804	2.716	8,28
11.	Ostali - Others (PBF+Vet.)	8.246	515	6,24	5.772	29	0,50	14.018	544	3,88
12.	Hrvatska - Croatia total	35.405	2.830	7,99	11.417	186	1,63	46.822	3.260	6,96
13.	Zavodi (10) / Hrvatska (12) - % Institutes (10) / Croatia (12) - (%)	76,7	-	-	49,4	-	-	70,06	-	-

Tablica - Table 2. PRIKAZ BROJA KEMIJSKI ISPITANIH NAMIRNICA, BROJ I POSTOTAK NEISPRAVNIH UZORAKA ZA 1999. GODINU - Food samples found to be unsafe on chemical assay in 1999

Zavod za javno zdravstvo		NAMIRNICE								
		Domaćeg podrijetla			Podrijetlom iz uvoza			Ukupno		
		Ukupno	neisp-ravno	% (2/1)	Ukupno	neisp-ravno	% (5/4)	Ukupno	neisp-ravno	% (8/7)
		Food								
Institute of public health		Local			Imported			Total		
		Total	unsafe	% (2/1)	Total	unsafe	% (5/4)	Total	unsafe	% (8/7)
		1	2	3	4	5	6	7	8	9
1.	Osijek	522	4	0,77	830	0	0	1.352	4	0,29
2.	Pula	643	60	9,33	631	56	8,87	1.274	116	9,10
3.	Rijeka	1.049	47	4,48	1.043	44	4,22	2.092	91	4,35
4.	Split	1.563	28	1,79	837	23	2,75	2.400	51	2,12
5.	Zadar	254	3	1,18	89	5	5,62	343	8	2,33
6.	Grada Zagreba - City of Zagreb	1.450	82	5,65	2.954	30	1,01	4.404	112	2,54
7.	Hrvatski zavod za javno zdravstvo - Croatian National Institute of Public Health	855	61	7,13	2.088	44	2,11	2.943	105	3,57
8.	Zavodi - Institutes (1. - 7.)	6.336	285		8.472	202		14.808	487	
9.	Ostali zavodi - Other institutes	2.383	96	4,03	105	5	4,76	2.488	101	4,06
10.	Zavodi ukupno - Institutes total	8.719	381	4,37	8.577	207	2,41	17.296	588	3,40
11.	Ostali - Others (PBF+Vet.)	2.917	131	4,49	5.774	294	5,09	8.691	425	4,89
12.	Hrvatska - Croatia total	11.636	512	4,40	14.351	501	3,49	25.987	1.013	3,90
13.	Zavodi (10) / Hrvatska (12) - % Institutes (10) / Croatia (12) - (%)	74,93	-	-	59,76	-	-	66,55	-	-

Tablica - Table 3. PRIKAZ BROJA MIKROBIOLOŠKI ISPITANIH PREDMETA OPĆE UPORABE, BROJ I POSTOTAK NEISPRAVNIH UZORAKA ZA 1999. GODINU - Objects of common use found to be unsafe on microbiological assay in 1999

Zavod za javno zdravstvo		PREDMETI OPĆE UPORABE								
		Domaćeg podrijetla			Podrijetlom iz uvoza			Ukupno		
		Ukupno	neisp-ravno	% (2/1)	Ukupno	neisp-ravno	% (5/4)	Ukupno	neisp-ravno	% (8/7)
		Objects of common use								
Institute of public health		Local			Imported			Total		
		Total	unsafe	% (2/1)	Total	unsafe	% (5/4)	Total	unsafe	% (8/7)
		1	2	3	4	5	6	7	8	9
1.	Osijek	126	3	2,38	10	0	0	136	3	2,20
2.	Pula	4	0	0	49	4	8,16	53	4	7,55
3.	Rijeka	226	14	6,19	16	0	0	242	14	5,78
4.	Split	-	-	-	11	0	0	11	0	0
5.	Zadar	1	0	0	6	0	0	7	0	0
6.	Grada Zagreba - City of Zagreb	57	6	10,52	15	1	6,67	72	7	9,72
7.	Hrvatski zavod za javno zdravstvo - Croatian National Institute of Public Health	193	6	3,11	417	4	0,96	610	10	1,64
8.	Zavodi - Institutes (1. - 7.)	607	29	4,78	524	9	1,72	1.131	38	3,36
9.	Ostali zavodi - Other institutes	9	0	0	7	0	0	16	0	0
10.	Zavodi ukupno - Institutes total	616	29		531	9	1,69	1.147	38	3,31
11.	Ostali - Others (PBF+Vet.)	71	0	0	205	0	0	276	0	0
12.	Hrvatska - Croatia total	687	29	4,22	736	9	1,22	1.423	38	2,67
13.	Zavodi (10) / Hrvatska (12) - % Institutes (10) / Croatia (12) - (%)	89,66	-	-	72,15	-	-	80,60	-	-

Tablica - Table 4. PRIKAZ BROJA KEMIJSKI ISPITANIH PREDMETA OPĆE UPORABE, BROJ I POSTOTAK NEISPRAVNIH UZORAKA ZA 1999. GODINU - Objects of common use found to be unsafe on chemical assay in 1999

Zavod za javno zdravstvo		PREDMETI OPĆE UPORABE								
		Domaćeg podrijetla			Podrijetlom iz uvoza			Ukupno		
		Ukupno	neisp-ravno	% (2/1)	Ukupno	neisp-ravno	% (5/4)	Ukupno	neisp-ravno	% (8/7)
		Objects of common use								
Institute of public health		Local			Imported			Total		
		Total	unsafe	% (2/1)	Total	unsafe	% (5/4)	Total	unsafe	% (8/7)
		1	2	3	4	5	6	7	8	9
1.	Osijek	36	0	0	37	6	16,21	73	6	8,22
2.	Pula	45	4	8,89	77	6	7,79	122	10	8,20
3.	Rijeka	59	1	1,69	55	3	5,45	114	4	3,51
4.	Split	121	18	14,87	49	5	10,20	170	23	13,53
5.	Zadar	-	-	-	15	0	0	15	0	0
6.	Grada Zagreba - City of Zagreb	202	8	3,96	1.271	30	2,36	1.472	38	2,58
7.	Hrvatski zavod za javno zdravstvo - Croatian National Institute of Public Health	174	4	2,30	1.494	100	6,69	1.668	104	6,23
8.	Zavodi - Institutes (1. - 7.)	637	35	5,49	2.998	150	5,00	3.634	185	5,09
9.	Ostali zavodi - Other institutes	41	0	0	7	0	0	48	0	0
10.	Zavodi ukupno - Institutes total	678	35	5,16	3.005	150	4,99	3.682	185	5,02
11.	Ostali - Others (PBF+Vet.)	83	9	10,84	891	43	4,83	974	52	5,34
12.	Hrvatska - Croatia total	761	44	5,78	3.896	193	4,95	4.656	237	5,09
13.	Zavodi (10) / Hrvatska (12) - % Institutes (10) / Croatia (12) - (%)	89,09	-	-	77,13	-	-	79,08	-	-

Tablica - Table 5. USPOREDNI PRIKAZ UKUPNO ISPITANIH UZORAKA NAMIRNICA I PREDMETA OPĆE UPORABE U ZAVODIMA ZA JAVNO ZDRAVSTVO U HRVATSKOJ OD 1990. DO 1999. GODINE - Comparison of food and object of common use totals examined by Croatia's institutes of public health from 1990 through 1999

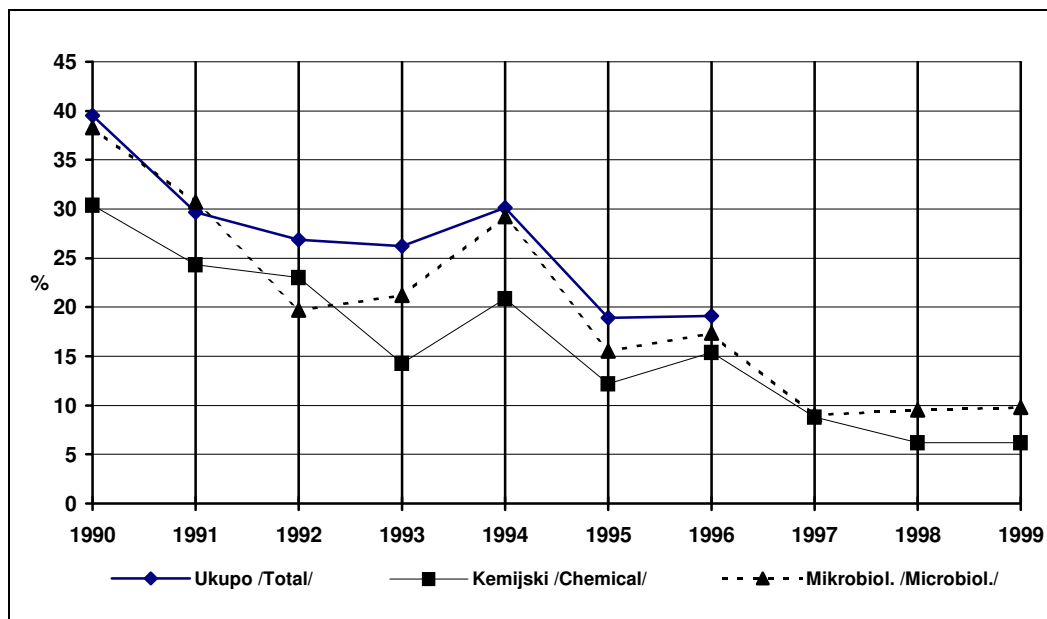
NAMIRNICE						
	Domaćeg podrijetla		Podrijetlom iz uvoza		Sveukupno	
Godina	Mikrobiološki	Kemijski	Mikrobiološki	Kemijski	Mikrobiološki	Kemijski
	<i>F o o d s</i>					
	<i>Local</i>		<i>Imported</i>		<i>Grand total</i>	
<i>Year</i>	<i>Microbiol.</i>	<i>Chemically</i>	<i>Microbiol.</i>	<i>Chemically</i>	<i>Microbiol.</i>	<i>Chemically</i>
1990.	15.070	10.971	10.559	14.584	25.629	25.555
1991.	12.710	7.639	6.814	6.711	19.352	14.350
1992.	13.511	5.769	5.987	5.876	19.498	11.672
1993.	11.464	3.736	6.196	6.487	17.660	10.223
1994.	14.114	6.813	5.773	9.216	19.887	16.029
1995.	18.128	9.224	6.485	8.807	24.613	18.031
1996.	28.004	9.381	6.296	9.168	34.300	18.549
1997.	33.624	12.382	12.402	16.206	46.026	28.588
1998.	34.389	13.763	11.136	14.667	45.525	28.430
1999.	35.405	11.636	11.417	14.351	46.822	25.987
Index 90/92	89,6	52,8	56,7	40,3	76,1	45,7
Index 90/93	76,1	34,1	58,7	44,5	68,9	40,0
Index 92/93	84,8	64,5	103,5	110,4	90,6	87,6
Index 93/94	123,1	182,4	93,2	142,1	112,6	156,8
Index 94/95	128,4	135,4	112,3	95,7	123,8	112,5
Index 95/96	154,5	101,7	97,1	101,4	139,4	102,8
Index 96/97	120,1	132,0	197,0	176,8	134,2	154,1
Index 97/98	102,3	111,2	89,8	90,5	98,9	99,5
Index 98/99	102,95	84,7	102,5	97,8	102,8	91,4
PREDMETI OPĆE UPORABE						
	Domaćeg podrijetla		Podrijetlom iz uvoza		Sveukupno	
Godina	Mikrobiološki	Kemijski	Mikrobiološki	Kemijski	Mikrobiološki	Kemijski
	<i>Objects of common use</i>					
	<i>Local</i>		<i>Imported</i>		<i>Grand total</i>	
<i>Year</i>	<i>Microbiol.</i>	<i>Chemically</i>	<i>Microbiol.</i>	<i>Chemically</i>	<i>Microbiol.</i>	<i>Chemically</i>
1990.	237	1.246	362	3.667	599	4.913
1991.	136	445	197	1.847	333	2.292
1992.	813	1.011	351	1.413	1.164	2.424
1993.	776	1.017	275	2.534	1.051	3.551
1994.	1.474	1.033	207	2.482	1.681	3.515
1995.	644	2.187	515	2.280	1.159	4.467
1996.	556	1.061	359	2.435	915	3.477
1997.	847	1.025	830	3.379	1.677	4.404
1998.	715	1.079	1.076	4.333	1.791	5.412
1999.	687	761	736	3.896	1.423	4.656
Index 90/92	343,0	80,1	96,9	38,5	194,3	49,3
Index 90/93	327,0	81,6	76,0	69,1	175,5	72,3
Index 92/93	95,4	100,6	78,3	179,3	90,3	146,5
Index 93/94	189,9	101,6	75,3	97,9	159,9	99,0
Index 94/95	43,7	211,7	248,7	91,9	68,9	127,1
Index 95/96	86,3	48,5	69,7	106,8	91,5	77,8
Index 96/97	152,3	96,6	231,2	138,8	183,3	126,7
Index 97/98	84,4	105,3	129,6	128,2	106,8	122,9
Index 98/99	96,1	70,5	68,4	89,9	79,4	86,3

JAVNA VODOOPSKRBA U HRVATSKOJ - Sanitary
Control of Drinking Water From Public Water Supply
Tablica - Table 1. Prikaz zdravstvene ispravnosti vode za piće iz javnih vodovoda po županijama - 1999. godina - Water safety control findings by county, Croatia 1999

Županija	PREGLEDANO KEMIJSKI			PREGLEDANO MIKROBIOLOŠKI		
	Broj uzoraka	Neispr. uzoraka	%	Broj uzoraka	Neispr. uzoraka	%
County	CHEMICAL ANALYSIS			MICROBIOLOGICAL ASSAY		
	No. samples	Unsafe	%	No. samples	Unsafe	%
1 Bjelovarsko-bilogorska	926	132	14,25	648	140	21,60
2 Brodsko-posavska	277	151	54,51	433	64	14,44
3 Koprivničko-križevačka	904	9	0,99	870	11	1,26
4 Vukovarsko-srijemska	967	228	29,78	1.597	85	5,32
5 Požeško-slavonska	390	29	7,43	663	133	20,06
6 Sisačko-moslavačka	1.391	13	0,93	1.407	34	2,41
7 Virovitičko-podravska	424	10	2,35	481	29	6,03
8 Osječko-baranjska	1.730	40	2,13	1.815	231	12,72
9 Zadarska	1.488	47	3,15	1.485	341	22,96
10 Ličko senjska	674	38	5,63	674	162	24,03
11 Krapinsko-zagorska	685	19	2,77	700	89	12,71
12 Karlovačka	1.649	76	4,60	1.694	317	18,71
13 Varaždinska	270	81	30,00	391	2	0,51
14 Međimurska*	-	-	-	-	-	-
15 Istarska	871	49	5,62	773	59	7,63
16 Zagrebačka + grad Zagreb	2.792	232	8,31	2.812	101	3,59
17 Šibensko-kninska	1.086	39	3,59	1.084	135	12,45
18 Primorsko-goranska	1.132	130	11,48	1.132	116	10,42
19 Splitsko-dalmatinska	3.643	10	6,27	3.624	168	4,63
20 Dubrovačko-neretvanska	1.109	143	12,89	1.164	195	4,81
Hrvatski zavod za javno zdravstvo	1.640	39	2,37	1.504	35	2,32
HRVATSKA	24.048	1.515	6,23	24.951	2.447	9,81

* Zdravstveni nadzor nad vodom za piće ne obavlja se sukladno zakonskim propisima, Zavod za javno zdravstvo ne obavlja, a niti dobiva podatke o zdravstvenoj ispravnosti vode za piće za područje županije.

Slika - Figure 1. **ZDRAVSTVENO NEISPRAVNI UZORCI VODE ZA PIĆE U HRVATSKOJ U RAZDOBLJU OD 1990. DO 1999*. GODINE - Unsafe water samples, Croatia 1990-1999***



* Podaci za ukupno u 1997., 1998. i 1999. nisu dostupni - 1997-99 total data unavailable

Opskrbljenost vodom za piće iz javnih vodoopskrbnih sustava na razini države u 1999. godini iznosi cca 75%.

Najmanji postotak opskrbljenosti ima Bjelovarsko-bilogorska županija od 34%, a najveći Dubrovačko-neretvanska županija cca. 91%.

Rezultati ispitivanja zdravstvene ispravnosti vode za piće za 1999. godinu iz javnih vodovoda po županijama prikazani su na tablici 1. Posebno je iskazana kemijska a posebno mikrobiološka neispravnost. Važno je napomenuti da se broj i udio kemijske i mikrobiološke neispravnosti ne mogu zbrajati kako bi se dobila ukupna neispravnost jer se u većini slučajeva uzorak pretražuje i mikrobiološki i kemijski.

Očito je da je ispravnost vode za piće različita od županije do županije, a isto je tako prisutna razlika u kemijskoj i mikrobiološkoj ispravnosti.

Najčešći uzrok kemijske neispravnosti odnosi se na fizikalne svojstva vode, prisustvo dušikovih soli (npr. Varaždin), željeza ili mangana, te na povećane ukupne količine organske tvari iskazane kao utrošak KMnO_4 .

Mikrobiološki vode uglavnom nisu odgovarale zbog povećanog ukupnog broja bakterija u 1 ml vode, a vrlo rijetko zbog prisustva indikatora fekalnog onečišćenja ili patogenih bakterija.

Ukupno gledajući, na razini Hrvatske možemo biti zadovoljni ispravnošću vode za piće iz javnih vodovoda ako uzmemo u obzir saznanje o tehnološko-tehničkom stanju naših javnih vodovoda, a neispravnih uzoraka ima manje od 10%.

