HRVATSKI ZAVOD ZA JAVNO ZDRAVSTVO
CROATIAN NATIONAL INSTITUTE OF PUBLIC HEALTH

HRVATSKI ZDRAVSTVENO-STATISTIČKI LJETOPIS ZA 2000. GODINU

CROATIAN HEALTH SERVICE
YEARBOOK 2000

Zagreb, 2001.

Izdavač - *Publisher*:

HRVATSKI ZAVOD ZA JAVNO ZDRAVSTVO
- Croatian National Institute of Public Health -

Ravnatelj:
doc. dr. sc. Marija Strnad-Pešikan

Rockefellerova 7
10 000 ZAGREB
HRVATSKA - Croatia

Urednici - *Editors*:

doc. dr. sc. Marija Strnad-Pešikan
prim. mr. sc. Marina Kuzman

Prijevod - *Translated by*:

Vilim Crlenjak, prof.

Priprema za tisak - *Publishing editor*:
Mario Hemen, ing.

Zagreb, listopad 2001.

ISSN 1331-2502

Dodatne obavijesti i podaci: www.hzjz.hr – *Additional informations and data*

Molimo korisnike Ljetopisa da prilikom korištenja podataka navedu izvor
- The users of this report are requested to quote the source of information -

S A D R Ž A J - *Table of Contents*

UVOD . . . 7
- Introduction . . . 15
I STANOVNIŠTVO I VITALNI DOGAĐAJI – *Population and Vital Events* . . . 25
II USPOREDBA ODABRANIH POKAZATELJA SZO "ZDRAVLJE ZA SVE " - *Follow-up Indicators for the HFA Strategy* . . . 63
III ZDRAVSTVENE USTANOVE I DJELATNICI U ZDRAVSTVU - *Health Institutions and Health Staff* . . . 73
IV PRIMARNA ZDRAVSTVENA ZAŠTITA - *Primary Health Care* . . . 113
- Primarna zdravstvena zaštita zbirno - *Primary Health Care Summary* . . . 115
- Djelatnost opće medicine - *General Medical Service* . . . 135
- Djelatnost zdravstvene zaštite dojenčadi i male djece - *Infant and Young Child Health Service* . . . 155
- Djelatnost medicine rada - *Occupational Health Service* . . . 165
- Djelatnost zdravstvene zaštite žena - *Women's Health Service* . . . 182
- Djelatnost hitne medicinske pomoći - *Emergency Medical Service* . . . 195
- Djelatnost za zaštitu i liječenje usta i zubi - *Dental-Stomatological Health Service* . . . 202
- Djelatnost zdravstvene zaštite školske djece, mladeži i sveučilištaraca - *School Health Service* . . . 217
- Patronaža - *Health Visitors Service* . . . 226
- Kućna njega - *Health Care Service* . . . 234
V SPECIJALISTIČKO - KONZILIJARNE TE OSTALE DJELATNOSTI - *Medical Specialist, Polyclinical and Other Activities* . . . 237
- Specijalističko-konzilijarna djelatnost - *Medical Specialist and Polyclinical Activities* . . . 239
- Djelatnost za transfuziju krvi - *Blood transfusion* . . . 245
- Ljekarne - *Pharmacies* . . . 247
VI ZARAZNE BOLESTI, CIJEPLJENJE I MIKROBIOLOŠKA DIJAGNOSTIKA - *Infectious Diseases, Immunization and Microbiological Diagnosis* . . . 249
- Zarazne bolesti u Hrvatskoj u 2000. godini - *Infectious Diseases in Croatia* . . . 252
- AIDS u Hrvatskoj - *AIDS in Croatia* . . . 254
- Epidemiologija tuberkuloze - *The Epidemiology of Tuberculosis* . . . 255
- Izvršenje programa obvezatnog cijepljenja u Hrvatskoj u 2000. godini - *Compulsory Immunization Schedule in 2000 in Croatia* . . . 258
- Mikrobiološka dijagnostika: Bakteriološka dijagnostika tuberkuloze u 2000. godini - *Microbiological Diagnosis: Bacteriological Diagnosis of Tuberculosis* . . . 262
- Mikrobiološka dijagnostika: Opća bakteriološka obrada bolesničkog materijala u zavodima u 2000. godini - *Microbiological Diagnosis: General Bacteriological Study of Clinical Material in Public Health Institutes in 2000* . . . 265
VII STACIONARNA ZDRAVSTVENA ZAŠTITA - *Inpatient Care* . . . 267
- Rad stacionarnih ustanova - *Hospital Type Facilities operation* . . . 269
- Broj postelja i broj doktora medicine u stacionarnim ustanovama - *The Number of Beds and Medical Doctors in Hospital-type Facilities* . . . 278
- Ispisani bolesnici i broj dana bolničkog liječenja u stacionarnim ustanovama - *Discharged Patients and Bed Days in Hospital-type Facilities* . . . 283
- Godišnja zauzetost postelja i prosječna dužina liječenje - *Annual Bed Occupancy and Maen Duration of Treatment* . . . 286
- Bolnički pobol prema dobnim skupinama - *Hospital Morbidity by Age Group* . . . 288
- Osobe hospitalizirane zbog rehabilitacije u Hrvatskoj u 2000. Godini - *Hospitalizations in hospitals for rehabilitation in Croatia 2000.* 291
VIII PORODI I PREKIDI TRUDNOĆE - *Childbirths and Abortions* . . . 293
- Porodi u zdravstvenim ustanovama u Hrvatskoj u 2000. godini - *Childbirths in Health Institutions in Croatia 2000* . . . 295
- Pekidi trudnoće u Hrvatskoj u 2000. godini - *Abortions in Croatia 2000* . . . 301
IX REGISTRI KRONIČNIH BOLESTI - *Chronical Diseases Registers* . . . 309
- Registar za rak - *Croatian National Cancer Register* . . . 311
- Registar psihoza Hrvatske - *Croatian National Psychoses Register* . . . 315
- Izvršena samoubojstva u Hrvatskoj – *Suicides in Croatia* . . . 318
- Registar bolnički liječenih ovisnika o psihoaktivnim drogama u Hrvatskoj - *Croatian National Hospital-treated Psychoactive Drug Addicts Register* . . . 320
- Registar akutnog infarkta miokarda za Grad Zagreb - *Zagreb City Acute Myocardial Infarction Register* . 325
X ZDRAVSTVENA EKOLOGIJA - *Medical Ecology Service* . . . 329
- Ocjena prehrambenog stanja i prehrane u Hrvatskoj - *An Assessment of the Nutritional Status and Diet in Croatia* . . . 331
- Zdravstvena ispravnost i kakvoća namirnica i predmeta opće uporabe - *Food and Object of Common Use Safety and Quality* . . . 337
- Javna vodoopskrba u Hrvatskoj - *Sanitary Control of Drinking and Other Waters* . . . 341

AUTORI - *Authors*:

Dražen **Adanić**
mr. sc. Borislav **Aleraj**, *dr. med.*
mr. sc. Katica **Antonić-Degač**, *dipl. ing.*
Andreja **Barišin**, *dr. med.*
Dubravka **Belić**
prof. dr. sc. Berislav **Borčić,** *dr. med.*
Ivana **Brkić**, *dr. med.*
Ljubica **Bubanović**
mr. sc. Krunoslav **Capak**, *dr. med.*
Tanja **Ćorić**, *dr. med.*
prim. mr. sc. Vlasta **Dečković-Vukres**, *dr. med.*
Draženka **Deželić**
doc. dr. sc. Ira **Gjenero-Margan,** *dr. med.*
Mara **Glamočanin**
doc. dr. sc. Damir **Grgičević,** *dr. med.*
dr. sc. Inge **Heim**, *dr. med.*
Mario **Hemen**, *ing.*
Ivanka **Hotko**
prim. mr. sc. Vlasta **Hrabak-Žerjavić**, *dr. med.*
Andreja **Huskić**
mr. sc. Mirjana **Jembrek-Gostović**, *dr. med.*
Gordana **Janton**
doc. dr. sc. Antoinette **Kaić-Rak,** *dr. med.*
mr. sc. Bernard **Kaić,** *dr. med.*
Dragica **Katalinić**, *dr. med.*
Vera **Katalinić-Jankovič**, *dr. med.*
Mila **Kokić**
Verica **Kralj**, *dr. med.*
Karmen **Kuhta**
prim. mr. sc. Marina **Kuzman,** *dr. med.*
Zdenka **Lesjak**
Edo **Lovrić**, *dipl. ing.*
dr. sc. Vladimir **Mayer,** *dr. med.*
Petar **Novak**
Ljubica **Peroš**
Zrinka **Petrović,** *dr. med.*
Bosiljka **Petruša**
Ana **Pokas-Posilović**
Ankica **Radić**
Ivan **Radić,** *ing.*
Dijana **Rajačić**
mr. sc. Urelija **Rodin**, *dr. med.*
Karmela **Rutar-Kožul**
Maja **Silobrčić Radić**, *dr. med.*
prim. mr. sc. Ranko **Stevanović**, *dr. med.*
doc. dr. sc. Marija **Strnad-Pešikan,** *dr. med.*
Dorotea **Šarlija**, *dr. med.*
dr. sc. Slavko **Šobot**
Branimir **Tomić**, *dr. med.*
Mario **Trošelj**, *dr. med.*
mr. sc. Ariana **Znaor**, *dr. med.*

UVOD

Introduction

UVOD

Publikacija "Hrvatski zdravstveno-statistički ljetopis" temelji se na podacima prikupljenim iz zdravstvenog sustava čitave države. Podaci omogućuju uvid u organizaciju i kadrovsku strukturu u zdravstvenoj zaštiti, rad i iskorištenost zdravstvenih kapaciteta kao i u neke pokazatelje zdravstvenog stanja stanovništva. Za prikaz zdravstvenog stanja odabrani su i neki indikatori prema metodologiji Svjetske zdravstvene organizacije kao i usporedni podaci s drugim zemljama Središnje Europe.

Zdravstvena zaštita i zdravlje stanovništva ne ovise isključivo o djelovanju zdravstvenog sustava i ne mogu se promatrati odvojeno od demografskih, gospodarstvenih i ekoloških pokazatelja. Stoga su u publikaciji prikazane i neke demografske i društvene značajke zemlje.

Demografske i društvene značajke Hrvatske

Prema prvim rezultatima popisa stanovništva od 31.03.2001. godine u Hrvatskoj su u ukupan broj stanovnika uključene 4,381.352 popisane osobe. Državni zavod za statistiku je definirao ukupan broj stanovnika slijedom međunarodnih preporuka vezanih uz popise i migracije Ekonomske komisije UN-a za Europu i EUROSTAT-a, prema prisutnosti ili odsutnosti osobe jednu godinu ili duže na području Republike Hrvatske. Zbog tih promjena u definiranju podaci Popisa nisu neposredno usporedivi s podacima dosadašnjih popisa. Na ukupno kretanje stanovništva utjecalo je i dugogodišnje smanjivanje broja rođenih, porast smrtnosti mlađih dobnih skupina tijekom rata i negativni migracijski trendovi u prošlom desetljeću.

Očekivano trajanje života pri rođenju je prema podacima Svjetske zdravstvene organizacije (WHO Health for All, 2001) u 1999. godini bilo u Hrvatskoj za oba spola 72,83 godine. Za muškarce je očekivano trajanje života pri rođenju 68,92 godine, što je za oko 7,5 godina kraće no za žene (za žene 76,55 godina).

U Hrvatskoj je prema podacima Državnog zavoda za statistiku u 2000. godini bilo prosječno 1,340.957 zaposlenih što je najmanji broj zaposlenih u proteklih deset godina. Stopa anketne nezaposlenosti je u drugoj polovici 2000. godine iznosila 17,0, a registrirane nezaposlenosti 21,1.

U školskoj godini 1999/2000. je u Hrvatskoj prema istom izvoru podataka redovite i specijalne osnovne škole pohađalo 412.107 učenika, redovite i specijalne srednje škole 191.252 učenika, a 77.690 studenata je bilo na redovitom studiju.

Dugogodišnje smanjivanje nataliteta, fertiliteta i prirodnog prirasta uzrokovalo je od 1991. godine ulazak Hrvatske u depopulacijsku fazu prirodnog kretanja. Natalitetna stopa je u 2000. godini 10,0/1.000, mortalitetna 11,5 /1.000, stopa općeg fertiliteta 41,4. U 2000. godini zabilježena je negativna stopa prirodnog kretanja od -1,5, kao i u prethodnoj 1999. godini.

U Hrvatskoj je u 2000. godini umrlo 324 dojenčadi (stopa 7,4/1.000 živorođenih). Najučestaliji uzroci dojenačkih smrti u Hrvatskoj su, kao i u razvijenim zemljama, vezani uz uranjeno rođenje i posljedičnu nezrelost ili se radi o teškim malformacijama i malformacijskim sindromima.

Vodeći uzroci smrti u 2.000 godini u ukupnoj populaciji su iz skupine cirkulacijskih bolesti od kojih je umrlo 26.712 ljudi - 609,67/100.000 stanovnika. Slijede zloćudne novotvorine, (umrlo 11.728 ljudi - 267,68/100.000 stanovnika), ozljede i trovanja (66,30/100.000), bolesti probavnog sustava (57,22/100.000), bolesti dišnog sustava (46,63/100.000) i drugi manje zastupljeni uzroci.

U 2000. godini bilo je 2.905 nasilnih smrti u Hrvatskoj - 1.817 nastalih nesretnim slučajem od kojih 717 zbog prometnih nesreća (stopa 16/100.000), 926 samoubojstava (stopa 21/100.000), 113 ubojstava (stopa 2,6/100.000), 6 kao posljedica nagaznih mina ili drugih ratnih djelovanja i 43 nasilne smrti nepoznatog ili nerazjašnjenog uzroka.

Načela i organizacija zdravstvene zaštite

Temeljni ciljevi zdravstvene politike su ne samo produživanje očekivanog trajanja života, već nastojanje da se unaprijedi kvaliteta življenja. Osim daljnjeg unaprjeđenja i razvoja zdravstvene službe, to uključuje napore ka promicanju zdravijih načina življenja, smanjenje ili eliminaciju zdravstvenih rizika koji se mogu spriječiti te unaprjeđenje kvalitete življenja kroničnih bolesnika i invalida.

Ustanove koje obavljaju zdravstvenu djelatnost su zdravstvene ustanove u državnom vlasništvu, odnosno vlasništvu županija te zdravstvene ustanove u privatnom vlasništvu. U državnom vlasništvu su klinike, klinički bolnički centri i državni zdravstveni zavodi. U vlasništvu županija su domovi zdravlja, poliklinike, opće i specijalne bolnice, ljekarne, ustanove za hitnu

medicinsku pomoć, za zdravstvenu njegu u kući te županijski zavodi za javno zdravstvo.

U 2000. godini u Hrvatskoj je bilo 120 domova zdravlja, 23 opće bolnice, 12 kliničkih bolnica i klinika, 2 klinička bolnička centra, 30 specijalnih bolnica, 5 lječilišta, 4 ustanove za hitnu medicinsku pomoć, 154 poliklinike, 102 ustanove za zdravstvenu njegu u kući, 121 ljekarnička ustanova i 6.137 jedinica privatne prakse (ordinacija, laboratorija, ljekarni). U sustavu je osim toga djelovao 21 zavod za javno zdravstvo te 6 ostalih državnih zdravstvenih zavoda.

U 2000. godini, od 72 bolničke ustanova i lječilišta, dvije specijalne bolnice i dva lječilište bila su u privatnom vlasništvu. Od 154 polikliničke ustanova u privatnom vlasništvu je 144, od 102 ustanova za njegu 101 je privatno, a od 121 ljekarničkih ustanova u privatnom vlasništvu je 88. Krajem 2000. godine registrirano je ukupno 6.137 jedinica privatne prakse (ordinacija, laboratorija, ljekarni). Od toga je bilo 2.674 liječničkih ordinacija privatne prakse (1999-2.405), od kojih je 1.940 ordinacija u zakupu (1999-1.636). Ugovor s HZZO imalo je 2.125 ordinacija. Ljekarni privatne prakse bilo je 327 (1999-309), od kojih su 121 ljekarne u zakupu od domova zdravlja (1999-100).

Krajem 2000. godine u zdravstvu Hrvatske bilo je stalno zaposleno 66.674 djelatnika, (453 uposlena više nego 1999. godine). Od toga su 47.244 zdravstveni djelatnici i suradnici (71%), a 19.430 administrativni i tehnički djelatnici (29%). U radnom odnosu na određeno vrijeme bilo je još 5.440 zdravstvenih djelatnika i suradnika, tako da je krajem godine ukupno bilo zaposleno 52.684 zdravstvenih djelatnika i suradnika.

Broj stalno zaposlenih zdravstvenih djelatnika i suradnika povećao se u odnosu na 1999. godinu za 1,4% a broj administrativno-tehničkih djelatnika smanjio se za 1,0%.

Prema mjestu primarnog zaposlenja od 10.439 (1999-10.436) stalno zaposlenih doktora medicine u 2000. godini, 7.563 ih je radilo u državnim zdravstvenim ustanovama, u privatnim zdravstvenim ustanovama 188, a u ordinacijama privatne prakse 2.688, od kojih 1.940 radi u ordinacijama u zakupu.

Među stalno zaposlenim doktorima medicine udio žena je ukupno 55,5%, a specijalista je 7.156 (68,6%).

Broj stalno zaposlenih doktora stomatologije povećao se za 2,0% u odnosu na 1999. godinu. Od 2.891 stomatologa u državnim zdravstvenim ustanovama radilo je 623, u privatnim zdravstvenim ustanovama 18, u ordinacijama privatne prakse 2.250 stomatologa, od kojih 1.052 radi u ordinacijama u zakupu.

Od stalno zaposlenih stomatologa udio žena je ukupno 62,8%, a specijalista je 574 (19,9%).

U djelatnostima **primarne zdravstvene zaštite** u najužem smislu, koju čine djelatnost za zdravstvenu zaštitu dojenčadi i male djece i djelatnost opće/obiteljske medicine, u Republici Hrvatskoj, u 2000. godini ukupno je radilo 2.674 doktora medicine. Od toga, bilo je 1.302 specijalista različitih specijalnosti (od njih, 749 su specijalisti opće/obiteljske medicine, 264 specijalisti pedijatrije, 156 specijalisti medicine rada, 112 specijalisti školske medicine i 21 specijalist ostalih specijalnosti). Ostalih zdravstvenih djelatnika bilo je: VŠS 116, SSS 2.577. U odnosu na 1995., u 2000. godini broj timova te broj liječnika specijalista nije se znatno promijenio, broj liječnika specijalista opće medicine veći je za 4%, zdravstvenih djelatnika VŠS manji za 69%, te SSS manji za 6%.

U skrbi timova primarne zdravstvene zaštite, u 2000. godini zabilježeno je 4,066.764 osiguranika. Od njih je 3,242.648 koristilo u bilo kojem obliku zdravstvenu zaštitu ili zdravstvene usluge pedijatrijskih ili timova opće/obiteljske medicine. U odnosu na 1995. godinu, iskazani broj i osiguranika i korisnika manji je za 12%.

U 2000. godini zabilježeni broj posjeta u liječničkim ordinacijama bio je 24,608.589 ili za 13% više u odnosu na 1995. godinu. Broj posjeta u ordinaciji ostalim zdravstvenim djelatnicima, zabilježen tijekom 2000. godine, iznosi 6,616.836 ili za 4% veći nego u 1995. godini. Broj pregleda u kući u djelatnostima primarne zdravstvene zaštite tijekom 2000. godine iznosi 323.540, ili za 57% više u odnosu na 1995.godinu. U 2000. godini zabilježeno je 5,716.692 upućivanja od strane timova primarne zdravstvene zaštite. U odnosu na 1995. godinu, broj upućivanja na specijalističke preglede povećan je za 14%.

U 2000. godini, broj utvrđenih bolesti i stanja zabilježenih u djelatnostima opće/obiteljske medicine i djelatnosti za zdravstvenu zaštitu dojenčadi i male djece iznosi 7,651.059, ili za 8% manje u odnosu na 1995. godinu.

Na prvom mjestu su bolesti dišnog sustava, a među njima prednjače akutne respiratorne infekcije (1,781.992). Bolesti srca i krvnih žila i dalje su na drugom mjestu. Od toga, u više od 50% zabilježena je hipertenzivna bolest (384.526). Na trećem mjestu su bolesti mišićno-koštanog sustava i vezivnog tkiva, a slijede bolesti mokraćnih i spolnih organa.

Tijekom 2000. godine, u djelatnostima primarne zdravstvene zaštite u Republici Hrvatskoj, zabilježeno je ukupno samo 75.306 sistematskih, periodičnih i kontrolnih pregleda odraslih. Iako je smanjenje u odnosu na 1995. godinu minimalno, u odnosu na 1990. godinu, ovih pregleda je za 79% manje

U 2000. godini je u **zdravstvenoj zaštiti male i predškolske djece** bilo 413.156 posjeta zbog preventivne skrbi. Zabilježeno je 201.553 preventivnih posjeta dojenčadi (prosječno 4,6 posjeta po dojenčetu) od kojih se 195.681 odnosi na sistematske preglede i preglede prije cijepljenja (4,5 po dojenčetu), a 5.872 na savjetovanja. Od 211.603 preventivna posjeta male djece (0,7 posjeta po djetetu) je 198.677 sistematskih pregleda i cijepljenja (0,66 po djetetu), a 12.926 savjetovanja. U djelatnosti zdravstvene zaštite dojenčadi i male djece i ordinacijama opće/obiteljske medicine koje u skrbi imaju malu djecu provedeno je ukupno 315.540 sistematskih pregleda. U sistematski pregledane dojenčadi utvrđena je pothranjenost u 1,6% slučajeva, a preuhranjenost u 2,1% slučajeva. Za 55,3% dojenčadi u dobi 0-2 mjeseca je zabilježeno da su hranjena isključivo majčinim mlijekom, 23% je dojeno uz nadomjestke za majčino mlijeko (umjetna prehrana),17,9% je na umjetnoj prehrani i za 3.8% nije poznat podatak o načinu prehrane. U 67% sistematski pregledane dojenčadi zabilježeno je provođenje profilakse rahitisa, u 12% profilaksa anemije, a znakovi rahitisa utvrđeni su u 0,5% dojenčadi. Među utvrđenim poremećajima razvoja pri sistematskim pregledima dojenčadi najčešće je registriran usporen psihomotorni razvoj u 1,9% pregledanih, ostali poremećaji su zabilježeni u udjelu ispod 1%. U sistematskim pregledima male djece zabilježena je pothranjenost u 1,6% pregleda, preuhranjenost u 2,2% pregledanih, a od patoloških stanja utvrđenih u sistematskim pregledima najčešći su kariozni zubi (12,3%), zatim dislalija (2,7%), mišićno-koštane deformacije udova (2,4%) i strabizam (1,7%).

Prema izvješću o pobolu u dobi do 7. godine, najzastupljenije su bolesti dišnog sustava (54%), slijede zarazne i parazitarne (8%), te bolesti uha (5,9%), a redoslijed vodećih uzroka pobola je isti i u školskoj dobi.

U djelatnosti **medicine rada** u 2000. godini je radilo 137 timova puno i 14 timova djelomično radno vrijeme u kojima je bilo zaposleno 150 specijalista medicine rada, 9 specijalista drugih specijalnosti i 1 doktor opće medicine. U odnosu na 1999. godinu to je smanjenje za 8 timova puno radno vrijeme i 1 tim djelomično radno vrijeme. U 2001. godini došlo je do daljnjeg smanjenja broja i timova medicine rada i specijalista medicine rada tako da je na dan 21. lipnja 2001. godine u djelatnosti radilo svega 145 specijalista medicine rada. Djelatnost medicine rada je organizirana u svim županijama osim Ličko-senjske.

U Hrvatskoj je u 2000. godini bilo prema podacima HZZO 1,296.824 aktivnih osiguranika što je najmanji broj u proteklih deset godina, a za 0,3% manje nego 1999. godine. Praćenjem stope preventivnih pregleda u djelatnosti medicine rada zapaženo je da je u 2000. godini stopa iznosila 101,4/1.000 što znači da je jednim od preventivnih pregleda bio obuhvaćen svaki deseti zaposlenik.

Prema mjesečnim izvješćima područnih ureda i ispostava Hrvatskog zavoda za zdravstveno osiguranje u Hrvatskoj je u 2000. godini zabilježeno ukupno 22.054 ozljeda na radu od kojih je 40 imalo smrtni ishod na samom mjestu nesreće odnosno na putu do zdravstvene ustanove. Od ukupnog broja ozljeda na radu 18.661 ili 84,6% dogodilo se na samom radnom mjestu, a 3.392 odnosno 15,4% na putu do posla ili s posla. Ozljeđeni na poslu su u 75,5% slučajeva muškarci, a 24,5% žene.

U Hrvatskoj se u 2000. godini ukupno ozlijedilo 1.700,62 zaposlenika na 100.000 aktivnih osiguranika. Specifične stope na 100.000 zaposlenih u djelatnosti (samo ozljede na radnom mjestu) su najviše u djelatnosti rudarstva i vađenja (3.862,4), poljoprivrede, lova i šumarstva (3.081,9), građevinarstvu (2.912,1), prerađivačkoj djelatnosti (2.613,2), opskrbi električnom energijom, plinom i vodom (2.302,5) itd.

U 2000. godini prijavljena je 81 profesionalna bolest što je za jednu više nego 1999. godine. Najveći broj profesionalnih bolesti zabilježen je u prerađivačkoj djelatnosti (50,6%), u djelatnosti poljoprivrede, lova i šumarstva (22,2%) i zdravstvenoj zaštiti i socijalnoj skrbi (17,3%). Najčešće dijagnosticirane bolesti u 2000. godini su pneumokonioze (28 slučajeva ili 34,6%), bolesti izazvane štetnim djelovanjem vibracija (18 slučajeva ili 22,2%), zarazne bolesti (13 slučaja ili 16,0%), oštećenje sluha uzrokovano štetnim djelovanjem buke (6 slučajeva ili 7,4%), kožne bolesti (5 slučajeva ili 6,1%).

U djelatnosti **zdravstvene zaštite žena** u 2000. godini ukupno je ugovorno s Hrvatskim zavodom za zdravstveno osiguranje (HZZO) radilo 189 timova puno i 36 timova djelomično radno vrijeme. Još 66 timova puno i 9 timova djelomično radno vrijeme radilo je u ordinacijama privatne prakse bez ugovora s HZZO.

Prema podacima iz primarne zdravstvene zaštite žena od 1985. do 1991. godine prosječno je tijekom

trudnoće kod izabranog ginekologa svaka trudnica pregledana 6 puta. Od 1992. do 1994. godine prosjek iznosi 5,9-5,7 pregleda po trudnici da bi od 1995. do 1999. broj pregleda ponovo bio iznad šest. U 1999. godini u Hrvatskoj je svaka trudnica bila prosječno pregledana 6,9 puta, a u 2000. godini 7,2 puta bilo da se radi o pregledima u ugovornim ili čistim privatnim ordinacijama primarne zdravstvene zaštite žena.

Ukupan broj preventivnih pregleda u primarnoj zdravstvenoj zaštiti žena je nakon drastičnog pada 1991. i 1992. godine u stalnom porastu te je već 1995. prestigao prijeratni broj iz 1990. godine. Dok je 1990. stopa preventivnih pregleda iznosila 163,6/1.000 žena fertilne dobi, 2000. godine zabilježena je stopa od 255,7/1000, što je povećanje za 12,2% u odnosu na 1999. godinu (227,9/1.000).

Ukupan broj PAPA testova prati se od 1995. godine. Te godine je u primarnoj zaštiti žena uzeto 248.172 testova odnosno 211,9/1.000 žena fertilne dobi. Od ukupnog broja uzetih PAPA testova 1999. godine je bilo 7,2%, a 2000. godine 7,7% patoloških nalaza.

Najčešće bolesti zbog kojih su žene dolazile u ginekološku ambulantu primarne zdravstvene zaštite u 2000. godini su menopauzalni i perimenopauzalni poremećaji (9,65%) te poremećaji menstruacije (7,96%). Zatim slijede posjeti zbog sprječavanja neželjene trudnoće (7,91%) i posjeti zbog nadzora nad normalnom trudnoćom (5,81%). Na petom i šestom mjestu se nalaze zarazne bolesti kandidijaza (6,57%) i trihomonijaza (3,73%).

U 2000. godini je ukupno 372 liječnika stalno radilo u **djelatnosti hitne medicinske pomoći**. Od toga bilo je 40 liječnika specijalista svih specijalnosti. U 2000. godini zabilježeni broj intervencija u ordinacijama HMP bio je 932.093. Broj intervencija u kući pacijenata bio je 159.307 a na terenu 59.313. Sanitetskih prijevoza bilo je 327.354. U odnosu na 1995. godinu bilježi se ukupan broj intervencija u ambulanti veći za 24%, u kući pacijenta za 29% i na terenu također za 29%. Sanitetskih prijevoza bilo je za 32% više nego 1995. godine.

U djelatnosti **stomatološke zdravstvene zaštite** u 2000. godini radilo je 1.653 ugovornih timova puno i 62 tima djelomično radno vrijeme. Ovi timovi su skrbili o 3,439.333 osiguranika od kojih je 1,878.232 i koristilo zdravstvenu zaštitu. Uz ove timove usluge su pružali i timovi bez ugovora s Hrvatskim zavodom za zdravstveno osiguranje i to njih 473 puno i 81 djelomično radno vrijeme. U djelatnosti je bilo ukupno zaposleno 4.534 zdravstvenih djelatnika od toga najviše doktora stomatologije (1.912) i zubnih asistenata (1.829), zatim doktora stomatologije specijalista (430), zubnih tehničara (304) i zubara (59).

Tijekom 2000. godine zabilježeno je 4,418.718 posjeta u ugovornim i 445.757 u ordinacijama bez ugovora s HZZO. Obavljeno je i 581.550 sistematskih pregleda što je za 7,3% više nego 1999. godine. Plombirano je 1,997.337, a izvađeno 746.033 zubi. Odnos izvađeni-plombirani zubi u 1998. godini je bio 1:2,4, 1999. godine 1:2,8, a 2000. godine 1:2,7. U 2000. godini je izrađeno i 225.087 protetskih radova te je obavljeno i 485.125 liječenja mekih tkiva.

Preventivnu i specifičnu zdravstvenu zaštitu školske djece od 1998. godine provode liječnici školske medicine kao dio djelatnosti zavoda za javno zdravstvo. U službama je u školskoj godini 2000/2001. bilo zaposleno 133 liječnika, od toga 84 specijalista školske medicine, 25 liječnika na specijalizaciji i 24 liječnika opće medicine. U školskoj godini 2000/2001. obavljeno je 50.994 sistematskih pregleda prije upisa u prvi razred osnovne škole, 41.164 pregleda u petom (obuhvat 81%) te 48.864 u osmom razredu osnovne škole (obuhvat 91%). Broj djece koja su obuhvaćena sistematskim pregledom u prvom razredu srednje škole je 32.154 ili 57% generacije.

Sva su djeca u trećem razredu osnovne škole obuhvaćena skriningom na poremećaje vida, a 68% djece u šestom razredu skriningom na razvojne i strukturalne deformacije lokomotornog sustava. Ukupno je u školskoj godini 2000/2001. obavljeno 419.157 namjenskih pregleda.

Broj posjeta savjetovalištu se u osnovnoj školi povećao od 59.647 posjeta savjetovalištu u 1998. godini, do 95.411 u školskoj godini 2000/2001, a u srednjoj školi je povećanje posjeta savjetovalištu u istom razdoblju od 18.196, do 29.925.

Nekim od oblika zdravstvenog odgoja obuhvaćeno je u istoj školskoj godini 295.158 učenika osnovnih i 73.449 srednjih škola. Osim toga je oko 60.000 roditelja i profesora u osnovnim te oko 15.000 u srednjim školama sudjelovalo na predavanju, tribini ili radionici u vezi sa zdravljem.

U Hrvatskoj je tijekom 2000. godine, ukupno bilo 6,598.913 **specijalističko-konzilijarnih pregleda** što je znatno više nego u 1995. godini (142%), ali još uvijek puno manje nego u 1990. godini (9.014.443). U odnosu na 1995. godinu, kada je jedan specijalistički pregled obavljen na svakih 3,3 pregleda, u 2000. godini jedan je specijalistički pregled obavljen na svakih 2,7 pregleda u djelatnosti opće/obiteljske medicine. Udio

specijalističko-konzilijarnih pregleda u odnosu na ukupan broj pregleda u primarnoj zdravstvenoj zaštiti s 30% u 1995. porastao je na 37%. u 2000. godini.

Zarazne bolesti i cijepljenje

Zarazne bolesti u Hrvatskoj predstavljaju zdravstveni prioritet, jer neposredno ili potencijalno ugrožavaju ili mogu ugroziti cijelu zemlju. Stanje zaraznih bolesti u Hrvatskoj u 2000. može se ocijeniti kao razmjerno povoljno, što nije posljedica sretnog slučaja već organiziranog djelovanja cijelog zdravstva i drugih koji u svojoj domeni pridonose zdravlju ljudi. Bolesti protiv kojih se provodi cijepljenje, ili su posve nestale (difterija, poliomijelitis) ili je obolijevanje drastično reducirano, za više od 90%, pa i 95% (ospice, zaušnjaci, hripavac, rubeola, tetanus, tuberkuloza).

Bolesti niskog higijenskog i životnog standarda: trbušni tifus, bacilarna disenterija i hepatitis A, pokazuju posljednjih godina izrazitu regresiju učestalosti na razine koje odgovaraju razvijenim zemljama. Rijetki su i kratkotrajni incidenti u vezi s javnom vodoopskrbom, posve iznimni slučajevi zaraznih bolesti uzrokovanih industrijskim prehrambenim proizvodima.

Praćenje kretanja oboljelih i umrlih od zaraznih bolesti od 1993. do 2000. pokazuje između ostaloga vrlo nisku učestalost trbušnog tifusa, sa samo 2 sporadična slučaja u 2000. (niti jednim u 1999.), ustaljenu, razmjerno visoku razinu obolijevanja od salmoneloza (s oko 4.000 do 5.000 oboljelih godišnje), određen porast učestalosti hepatititsa A, nakon najniže ikad registrirane brojke, od 34 oboljela u 1998, međutim na razinama daleko ispod onih iz šezdesetih, kada se godišnje registriralo i do 14 000 oboljelih. Difterija (0), tetanus (18), pertussis (sindrom; 196), morbilli (9), rubeola (8), parotitis epidemica (152), poliomyelitis (0) pokazuju zahvaljujući sustavnom cijepljenju izrazito povoljno stanje.

Tuberkuloza, nakon stagnacije učestalosti posljednjih nekoliko godina (uzrokovane ratom i poraćem) u 1999. i 2000. pokazuje povoljan nastavak pada učestalosti (1998: 2.120, 1999: 1.770, 2000: 1641). Pad morbiditeta s incidencijom od 35,9/100.000 stanovnika bi bio i jače izražen, da nije došlo do promjene baze tj. određenog smanjenja broja stanovnika prema cenzusu obavljenom 2001.

Spolne bolesti, syphilis (10), i AIDS (18) pokazuju vrlo povoljnu, nisku, ustaljenu i sporadičnu učestalost, a gonorrhoea također povoljan pad učestalosti i održavanje također na niskoj sporadičnoj razini (23).

Broj prijavljenih epidemija malo je veći nego u prethodnoj godini uglavnom zbog većeg broja zabilježenih epidemija salmoneloze.

Sustavnom primjenom svih mjera prevencije, od nadzora nad pripravcima iz ljudske krvi do zdravstvenog odgoja i prosvjećivanja, postignuto je da se AIDS kod nas zadržava na niskoj razini, jednoj od najnižih u Europi, bez znakova porasta učestalosti. Ukupna učestalost HIV infekcije s 0,028% pozitivnih (54 od ukupno 191.253 testiranih osoba) uključivši i bolesnike od AIDS-a, odnosno vrijednost od 0,001% ili 2 na 167.396 testiranih dobrovoljnih davatelja krvi odraz je povoljne epidemiološke situaciji. Analiza sastava oboljelih i zaraženih prema epidemiološkim kategorijama pokazuje najveći udio homo/biseksualnih (muških) osoba, a s razmjerno malim udjelom uživatelja intravenskih droga. Niti u 2000. nema novooboljelih među hemofiličarima (ukupno od 1986.: 8) što znači da su pripravci iz krvi sada sigurni i kontrolirani. Broj i postotak u kategoriji nepoznato ostao je i dalje nizak i nepromijenjen (3 ili 1,8%) što znači da se prijenos infekcije i dalje zadržava unutar poznatih skupina povećanog rizika bez "prodora" u opću populaciju.

Prema državnom Programu obveznih cijepljenja godišnje se cijepi oko 500.000 osoba koje prime cca. 900.000 pojedinačnih aplikacija cjepiva, većinom viševalentnih tj. u jednoj se aplikaciji daje dva ili tri različita cjepiva. Brojevi cijepljenih osoba i doza nešto su veći u odnosu na prethodne godine zbog uvođenja u program cijepljenja protiv hepatitis B (tri doze).

Zakonom propisan potreban obuhvat za većinu cijepljenja u Programu je 90%, a za ospice (morbilli) 95%. Željeni postotak u tzv. primovakcinaciji, kojom se u dojenačkoj dobi i dobi malog djeteta postiže temelj imunosti, za sva je cjepiva postignut, osim za morbille gdje iznosi 93,2%. Revakcinacija ili docjepljivanje radi održavanja imunosti i popravljanja možebitnih propusta ili neuspjeha prethodnih cijepljenja, provodi se prema Programu povremeno, tijekom života, do navršenih 18 godina. Postoci obuhvata su ukupno svi zadovoljavajući. Cijepljenje protiv hepetitisa B (s 3 doze u 6. razredu osnovne škole, uvedeno 1999.) ima izvrstan obuhvat od 97%.

Svake godine prije nastupa sezone gripe provodi se kampanja cijepljenja protiv gripe, prvenstveno namijenjena starijim osobama i osobama oštećenog zdravlja. Za te kategorije, a također i za zdravstvene djelatnike cijepljenje je odlukom Hrvatskog zavoda za zdravstveno osiguranje besplatno. U 2000. je u Hrvatskoj cijepljeno ukupno oko 350 000 osoba, a

interes je bio i veći osobito u kategoriji radno aktivnog stanovništva radi redukcije izostajanja s posla.

U 2000. godini je za **bakteriološku dijagnostiku tuberkuloze** pregledano 94.864 bolesničkih uzoraka na tuberkulozu. Nastavljen je, iako ne tako očito kao prethodnih godina, trend pada broja uzoraka. Među izoliranim mikobakterijama i dalje prevladava *M. tuberculosis* s 4927 (95,9%) sojeva što odgovara našoj epidemiološkoj situaciji tuberkuloze prema broju zabilježenih mikobakterioza. I u protekloj godini nema izolata *M. bovis*, a izoliran je samo 1 *M. bovis*-BCG soj. Test rezistencije je izveden kod 5107 sojeva *M. tuberculosis*. Nađeno je 297 (5,8%) sojeva rezistentnih na jedan ili više antituberkulotika. Broj rezistentnih sojeva je gotovo identičan onome u 1999. godini (5,9%:5,8%). Iz podataka Laboratorijskog registra rezistentne tuberkuloze je vidljivo, da je rezistentna tuberkuloza nađena kod 76 bolesnika. Među njima je bilo 20 bolesnika s multirezistentnom tuberkulozom. Netuberkulozne mikobakterije" ili tzv. "atipične mikobakterije" s 208 (4,2%) izolata su i dalje sporadični i rijetki nalazi uspoređujući s brojem izolacija u zemljama s niskom incidencijom tuberkuloze.

Stacionarna zdravstvena zaštita

U bolnicama Hrvatske se godišnje liječi gotovo 700.000 osoba (u 2000. godini 689.190), uključujući boravke u bolnici zbog poroda, pobačaja i bolničke rehabilitacije.

Broj kreveta u svim stacionarnim zdravstvenim ustanovama izražen na 1.000 stanovnika smanjio se od 7,4 u 1990. godini na 6,2 u 2000. godini. Prema strukturi kreveta na 1.000 stanovnika u 2000. godini bio je 4,1 krevet za akutno liječenje (1,9 u općim bolnicama te 2,2 u klinikama). Za liječenje kroničnih bolesnika na raspolaganju je bio 2,1 krevet/1.000 stanovnika.

U hrvatskim je bolnicama u 2000. godini ostvareno 8,213.466 dana bolničkog liječenja ukupno, što znači 11,92 dana prosječnog liječenja po jednom boravku (u 1990. godini je prosječno trajanje liječenja bilo 15,37 dana). Godišnja zauzetost kreveta svih bolnica zajedno približava se predratnim vrijednostima (1990. godine 320, 2000. godine 305 dana po krevetu). Ukupna godišnja iskorištenost je 2000. godine bila 83,56% (1990. godine bila je 87,67%). Najveća je iskorištenost klinika i kliničkih bolnica (86,85%), a najmanja specijalnih bolnica (78,08%).

Interval obrtaja (prosječan broj dana nekorištenja kreveta između dva pacijenta) u općim bolnicama, stacionarima i izvanbolničkim rodilištima je 1,5 u 2000. godini, u KBC, kliničkim bolnicama i klinikama iznosi 1,5, a u specijalnim bolnicama 9,0 dana.

Vodeće skupine bolesti u bolničkom zbrinjavanju su: bolesti cirkulacijskog sustava, novotvorine, bolesti probavnog sustava, dišnog sustava te ozljede i otrovanja.

Ukupno se u bolnicama Hrvatske zbrinjava nešto više žena no muškaraca (1,04:1) te su u ukupnom morbiditetu neke tipično ženske dijagnoze više zastupljene. U hospitalizacijama žena najzastupljenije su 2000. godine bile novotvorine, a među njima najčešća zloćudna novotvorina dojke, bolesti cirkulacijskog sustava među kojima je najčešća angina pektoris, bolesti sustava mokraćnih i spolnih organa, najčešća prekomjerna, učestala i nepravilna menstruacija te bolesti probavnog sustava među kojima najčešća kolelitijaza. U muškaraca liječenih u bolnicama u Hrvatskoj najzastupljenije bolesti 2000. godine bile su bolesti cirkulacijskog sustava, među njima najčešća angina pektoris, slijede novotvorine, sa zloćudnom novotvorinom bronha i pluća, bolesti probavnog sustava, najčešća dijagnoza ingvinalne hernije te ozljede, s prijelomom potkoljenice i nožnog zgloba.

U bolnicama u Hrvatskoj zbrinjava se u dobi iznad 65 godina više žena no muškaraca (1,2:1).

Porodi i prekidi trudnoće

U 2000. godini u rodilištima Hrvatske ukupno je registrirano 43.352 poroda s 43.758 živorođenih. U odnosu na 1999. godinu bilježi se smanjenje poroda za 3,3%. Ovi podaci iz zdravstvenih ustanova su odraz rada rodilišta i razlikuju se od podataka Državnog zavoda za statistiku koji registrira rođenu djecu čije majke imaju prebivalište u RH i nisu bile odsutne iz RH duže od jedne godine, kao i djecu majki koje nemaju stalno prebivalište u RH, ali na području RH borave jednu godinu ili duže. Prema ovom izvoru, u Hrvatskoj je u 2000. godini bilo 43.746 živorođenih.

Prema dobi majke najučestaliji porodi su u dobi 25-29 godina, slijede porodi u dobi 20-24 godine, potom u dobi 30-34 godine.

Najviše je registrirano prvih poroda, u udjelu od 42%, poroda drugih po redu je bilo 32%, trećih po redu ili višeg reda rođenja 20% . U odnosu na 1999. godinu zabilježeno je smanjenje prvih poroda po redu za 0,5%, dok je broj drugih po redu smanjen za 4,1%, a trećih i ostalih poroda po redu za 9,5%.

Od ukupno 43.352 poroda s jednim djetetom je bilo 42.799 (98,7%). Blizanci su rođeni iz 534 poroda (1,2%), 17 poroda je bilo s troje djece i 2 s četvorcima.

Maternalna smrtnost se u Hrvatskoj svodi na sporadične slučajeve. U 2000. godini je zbog komplikacija u trudnoći, porodu ili babinjama umrlo 3 žene, odnosno 6,85/100.000 živorođenih.

Svaka trudnoća koja ne završi porođajem, smatra se prekidom trudnoće i u skladu sa zakonskim propisima prijavljuje se na odgovarajućem obrascu u Hrvatski zavod za javno zdravstvo. U trudnoću završenu prekidom trudnoće ubraja se: izvanmaterična trudnoća, mola hydatidosa, ostali abnormalni produkti začeća, spontani i legalno inducirani prekid trudnoće.

Tijekom 2000. godine bilo je prijavljeno 13.870 prekida trudnoće, što predstavlja daljnji pad u odnosu na prethodne godine (5,7% manje nego godinu ranije). U strukturi su najzastupljeniji legalno inducirani prekidi trudnoće, kojih je bilo 7.534 ili 54,3%.

Zabilježeno je 2.666 spontanih prekida trudnoće (19,2%), što je gotovo identično prema udjelu u odnosu na godinu ranije.

Od žena koje su imale prekid trudnoće najviše je onih u dobi 35-39 godina. Udio mladih djevojaka do 19 godina je u žena koje obavljaju pobačaj na zahtjev relativno stabilan. U 2000. godini je 426 adolescentica imalo legalno inducirani prekid trudnoće, što čini 5,7%. Među ženama koje traže prekid trudnoće najviše je onih koje već imaju dvoje djece -2.668 ili 35,4%, i tako se potvrđuje činjenica da se prekid trudnoće i dalje koristi kao sredstvo kontracepcije.

Registri kroničnih bolesti

Registar za rak osnovan je 1959. godine radi prikupljanja, obrade i analize podataka o incidenciji raka. Od 1994. godine Registar za rak Republike Hrvatske punopravni je član Međunarodne udruge registara za rak (IACR) sa sjedištem u Lyonu, Francuska, a uključen je i u Europsku mrežu registara za rak (ENCR).

Rak je drugi najznačajniji uzrok smrti u Hrvatskoj, od kojeg umire svaki peti stanovnik. U 1998. godini umrlo je zbog raka 11.412 osoba (6.696 muškaraca i 4.716 žena), u 1999. godini 11.540, a u 2000. godini 11.683 osoba.

Godine 1998. dijagnosticirano je 16.474 novih bolesnika od raka (invazivni oblici raka bez raka kože), 8.717 muškaraca i 7.757 žena. Stope incidencije povećale su se u Hrvatskoj u razdoblju od 1982. do 1998. godine za 19,4% a smrtnosti za 26,3%. I stope incidencije i stope smrtnosti više su u muškaraca, nego u žena.

Najčešća sijela raka za muškarace, koja čine ukupno 70% u incidenciji su: bronhi i pluća (25%), želudac (8%), prostata (8%), rektum (7%), kolon (7%), mokraćni mjehur (5%), grkljan (4%), gušterača (3%) i mozak (3%). U mortalitetu redoslijed je isti kao i u incidenciji samo za tri najčešća sijela: bronhe i pluća, želudac i prostatu.

Za žene su najčešća sijela: dojka (25%), rektum (7%), kolon (6%), tijelo maternice (6%), bronhi i pluća (6%), želudac (6%), jajnik (5%), vrat maternice (5%) i gušterača (3%). Tih devet sijela sudjeluje s 69% u ukupnoj incidenciji raka u žena. Redoslijed je u ljestvici mortaliteta isti samo kad se radi o dojci. Ako se zajedno prikaže rak debelog crijeva (kolon i rektum), onda on u oba spola dolazi na drugo mjesto najčešćih sijela s učešćem u incidenciji od 14% u muškaraca i 13% u žena.

U Zavodu je još 1961. godine utemeljen **Registar za psihoze Hrvatske**. Skupina duševnih bolesti i poremećaja na sedmom je mjestu ljestvice uzroka hospitalizacija u Hrvatskoj 2000. godine s udjelom od 6,5%. Međutim po broju korištenih dana bolničkog liječenja nalazi se na prvom mjestu s udjelom od 22,9% u ukupnom broju dana bolničkog liječenja. To praktički znači da se u Hrvatskoj svaki peti dan bolničkog liječenja koristi za skupinu duševnih bolesti i poremećaja.

U ukupnom broju dana bolničkog liječenja radi duševnih bolesti i poremećaja prednjači shizofrenija s udjelom od 38,1%.

Prema podacima iz Registra se do 1990. godine uočava porast hospitaliziranih shizofrenih bolesnika i broja hospitalizacija. Usporedno se uočava pad broja bolesnika liječenih tijekom cijele godine i udio dana liječenja bolesnika koji su u bolnici liječeni tijekom cijele godine. To je odraz boljeg obuhvata shizofrenih bolesnika bolničkim liječenjem, ali i psihijatrijske zaštite shizofrenih bolesnika s intenzivnijim terapijskim i rehabilitacijskim programima, te izvanbolničkim praćenjem i liječenjem kao i produljenjem života bolesnika. Sve to rezultiralo je učestalijim ali pretežito kraćim hospitalizacijama, pa i kraćim ukupnim vremenom koje bolesnik provede u bolnici, što ujedno predstavlja i unapređenje kvalitete življenja bolesnika. Od 1990. godine praktički svi pokazatelji imaju trend opadanja do 1994. odnosno 1995. godine, što je svakako odraz ratnih zbivanja u Hrvatskoj, kada je i dio

bolničkih odjela bio oštećen, ali i izostajanja izvješćivanja s privremeno okupiranih područja. Od 1995. do 1997. godine uočava se ponovo porast većine pokazatelja. Međutim prava interpretacija će se moći dati tek dugoročnijim praćenjem i dodatnim analizama.

Svi podaci o osobama liječenim zbog zlouporabe psihoaktivnh droga u sustavu zdravstva prikupljaju se u Hrvatskom zavodu za javno zdravstvo i prate od 1978. godine u **Registru osoba liječenih zbog zlouporabe psihoaktivnih droga**.

Tijekom 2000. godine u zdravstvenim ustanovama Republike Hrvatske registrirano je 3.713 osoba liječenih zbog ovisnosti o psihoaktivnim drogama. Od njih je 1.060 (28,6%) bilo u dobi do 20 godina, a najviše je liječenih osoba bilo u dobnoj skupini 21- 25 godina (1.143 osobe ili 30,8%. Morfinski tip ovisnosti je sa 67,9% učestalosti najprisutniji među ovisnicima koji dospiju na liječenje. Ovako visokom udjelu liječenih zbog ovisnosti o opijatima djelomično je razlog i veliki broj ovisnika koji su na održavanju na metadonu kao metodi liječenja. Marihuana (kanabis) se tijekom 2000. godine kao vodeća droga javljala u 23,5% slučajeva . Najveći udio prijavljenih na liječenje zbog uzimanja kanabinoida je upućen od sudova za mladež. Kako bi izbjegli pokretanje kaznenog postupka, mladi se radije dobrovoljno podvrgavaju mjeri odvikavanja od droge.

Stopa liječenih ovisnika na 100.000 stanovnika za Republiku Hrvatsku iznosi 84,3, a najizraženiji problemi zlouporabe psihoaktivnih droga i nadalje su na području Grada Zagreba, Primorsko-goranske, Istarske, Zadarske, Šibensko-kninske, Splitsko-dalmatinske i Zagrebačke županije.

Zdravstvena ekologija

U okviru **kontinuiranog praćenja prehrambenog stanja i kvalitete prehrane stanovništva** u Republici Hrvatskoj, tijekom 2000. godine obavljen je pregled školske djece na područjima Dubrovačko-neretvanske i Zagrebačke županije.

Prema izmjerenim vrijednostima i distribuciji antropometrijskog indeksa visine za dob uočeno je da pregledana školska populacija u Hrvatskoj, u prosjeku ima nešto više vrijednosti indeksa visine za dob. Rezultati ukazuju da je 23,2% pregledane školske djece više, dok je 8,3% školske djece značajno više za svoju dob. Prema izmjerenim vrijednostima antropometrijskog indeksa težina za visinu, u Hrvatskoj je normalno uhranjeno 70,5% djece. U skupinu "mršavih" spada 13,9%, dok je pothranjeno 1,1%. Povećanu tjelesnu težinu ima 10,6% djece, a u skupinu pretilih možemo svrstati 3,8% pregledane djece.

Analiza strukture cjelodnevnih obroka učenika 7. razreda osnovnih škola u obje ispitivane županije, ukazuje na zadovoljavajući unos energije. Utvrđen je optimalan unos bjelančevina, dok je unos energije na račun masti nešto viši od preporučenog. Postoje i regionalne razlike u unosu, naročito vitamina A i kalcija, što je posljedica nešto veće konzumacije voća i naročito zelenog lisnatog povrća u Dubrovačko-neretvanskoj županiji.

Sustav praćenja **zdravstvene ispravnosti namirnica i predmeta opće uporabe** bazira se na obvezi laboratorija ovlaštenih za ispitivanja zdravstvene ispravnosti istih, da tromjesečno Hrvatskom zavodu za javno zdravstvo dostavljaju izvješća o broju i tipu pregledanih uzoraka i ishodu analiza.

Među mikrobiološki ispitanim uzorcima namirnica u Zavodima za javno zdravstvo pojedinačno i ukupno, od 32.330 ispitanih uzoraka domaćeg podrijetla njih 2.270 ili 7,02% (u 1999. godini 8,52%) je bilo mikrobiološki neispravno, dok je od 8.614 ispitanih uzoraka podrijetlom iz uvoza bilo neispravno 706 ili 8,20% (u 1999. godini 2,78%). U svim ovlaštenim laboratorijima koji su dostavili izvješće ispitano je 35.241 uzoraka namirnica domaćeg podrijetla od kojih je 2.543 ili 7,22% bilo neispravno, dok je broj ispitanih uzoraka iz uvoza bio 8.614, od čega je njih 706 ili 8,20% bilo neispravno, a od sveukupno mikrobiološki ispitanih uzoraka kojih je u 2000. godini bilo 43.855, njih 3.249 ili 7,41% je bilo neispravno.

Najčešći uzroci mikrobiološke neispravnosti su bili ukupni broj aerobnih mezofilnih bakterija, kvasaca, plijesni ili enterobakterija iznad dopuštene granice, te nalaz koagulaza pozitivnih stafilokoka ili salmonela.

Kemijski je u svim ovlaštenim laboratorijima koji su dostavili podatke ispitano 16.367 uzoraka namirnica domaćeg podrijetla, od čega je 817 ili 4,99% bilo neispravno. Istovremeno je pregledano 12.242 uzoraka iz uvoza, od čega je 268 ili 2,19% odbijeno, što zajedno čini 28.609 pregledanih uzoraka, od čega je 1.085 ili 3,79% bilo neispravno.

Najčešći uzroci zdravstvene neispravnosti od kemijskih parametara su bili neispravnost sastava, neodgovarajuća senzorska svojstva, nedopuštena uporaba aditiva za određene vrste namirnica, a vrlo rijetko sadržaj aditiva, pesticida, teških metala itd. iznad propisima dopuštenih količina.

U 2000. godini je u svim zavodima i drugim ovlaštenim institucijama mikrobiološki pregledano

ukupno 1.708 uzoraka predmeta opće uporabe (954 domaćih i 754 iz uvoza) od čega njih 36 ili 2,11% nije odgovaralo (2,83% domaćih i 1,19% iz uvoza). Na kemijske parametre zdravstvene ispravnosti pregledano je ukupno 5.763 uzoraka predmeta opće uporabe (1.621 domaćih i 4.142 iz uvoza), od čega je odbijeno 273 ili 4,74% (3,89% domaćih i 5,07% iz uvoza).

Podaci za razdoblje od 1990. do 2000. godine ukazuju da broj ispitanih uzoraka namirnica i predmeta opće uporabe znatno varira od godine do godine. Za 2000. godinu je zabilježen manji pad broja mikrobiološki pregledanih uzoraka namirnica, dok je za kemijski pregledane namirnice zabilježen lagani porast za cca. 10%. Što se tiče predmeta opće uporabe, nakon pada broja pregledanih uzoraka u 1999. godini, u 2000. godini zabilježen je porast od cca. 20%.

Opskrbljenost **vodom za piće** iz javnih vodoopskrbnih sustava na razini države u 2000. godini iznosi cca. 75%. Najmanji postotak opskrbljenosti ima Bjelovarsko-bilogorska županija od 34%, a najveći Dubrovačko-neretvanska županija cca. 91%.

Rezultati ispitivanja zdravstvene ispravnosti vode za piće za 2000. godinu iz javnih vodovoda pokazuju da se najčešći uzrok kemijske neispravnosti odnosi na fizikalne svojstva vode, prisustvo dušikovih soli (npr. Varaždin), željeza ili mangana, te na povećane ukupne količine organske tvari iskazane kao utrošak $KMnO_4$.

Mikrobiološki vode uglavnom nisu odgovarale zbog povećanog ukupnog broja bakterija u 1 ml vode, a vrlo rijetko zbog prisustva indikatora fekalnog onečišćenja ili patogenih bakterija.

Ukupno gledajući, na razini Hrvatske možemo biti zadovoljni ispravnošću vode za piće iz javnih vodovoda ako uzmemo u obzir saznanje o tehnološko-tehničkom stanju naših javnih vodovoda, a neispravnih uzoraka ima manje od 10%.

Introduction

'Croatian Health Service Statistical Annual' is based on the data collected from the whole nation's health system. The data gives an insight into the organization and manpower structure of the Health Service, operation and utilization of health facilities, as well as some health status indicators of the population. To present the health status of Croatia's population, we have selected some indicators using both the WHO methodology, and comparable data on other Central European countries.

Since health care of the population and its health do not solely depend on the activity of the Health Service, they can not be considered in isolation from demographic, economic and ecological indicators. Therefore, the present report also gives some demographic and social characteristics of the country.

Demographic and social characteristics

Preliminary findings of the population census taken on 31 March 2001 show Croatia to have 4,381,352 people recorded. Central Institute of Statistics has defined total population in accordance with the UN Economic Commission on Europe's and EUROSTAT's international recommendations on censuses and migrations. The criterion involves a year's or longer presence or absence of an individual on the national territory. Because of these changes in the definition, census data is not comparable with the previous censuses. Years of decline in the number of births, increase in the mortality of younger age groups during the war and negative migration trends of the last decade have influenced the overall population trends.

According to WHO (Health for All, 2001), life expectancy at birth in Croatia in 1999 was 72.83 years for both sexes. At birth, males had a life expectancy of 68.92 years or 7.5 less than females (76.55 years).

According to the Central Institute of Statistics, the number of employed in 2000 averaged 1,340,957, the smallest employment figure in the past 10 years. Whereas in the second half of 2000 the survey jobless rate was 17.0, the registered jobless rate was 21.1.

According to the same source, regular and special primary schools were attended by 412,107 pupils. Regular and special secondary schools had 191,252 pupils, and regular university courses 77,690 students.

Long-standing decreases in natality, fertility, and natural increment have led to the natural trend in Croatia entering, with 1991, the depopulation stage. In 2000, the natality, mortality, and general fertility rates

were 10.0/1,000, 11.5/1,000, and 41.4, respectively. As in 1999, in 2000 Croatia's natural population increase was negative (-1.5).

There were 324 infant deaths (7.4/1,000) in Croatia in 2000. Equally as in developed countries, the most common causes of infant deaths were either linked with premature birth and consequent immaturity or there was involvement of severe malformation and malformation syndromes.

In total population, the leading causes of death in 2000 belonged to circulatory diseases. Of these 26,712 people died (609.67/100,000). They were followed by malignant neoplasms with 11,728 deaths (267.68/100,000), injuries and poisonings (66.30/100,000), diseases of the digestive system (57.22/100,000), respiratory system diseases (46.63/100,000) and other less common causes.

In 2000, this country recorded 2,905 violent deaths. Of these, 1,817 were due to accidents: 717 to traffic accidents (16/100,000), 926 to suicides (21/100,000), 113 (2.6/100,000) to murders. Six occurred as a sequel of antipersonnel mines or other war operations, 43 violent deaths resulting from unknown or unexplained cause.

The principles and organization of health care

The basic aim of health policy is not only extension of life expectancy, but also the endeavor to improve the quality of life. In addition to Health Service promotion and development, this includes the promotion of healthier life styles, reduction or elimination of preventable health risks, and improvement of the quality of life of chronic patients and the disabled.

Facilities discharging health activity are in either state or county ownership; there are also privately owned health institutions. Teaching hospitals, clinical hospital centers and state institutes of health are state-owned. Health centers, polyclinics, general hospitals, special hospitals, pharmacies, institutions for emergency medical aid, home care institutions, and county institutes of public health are county-owned.

In 2000, Croatia had 120 health centers, 23 general hospitals, 12 teaching hospitals and clinics, 2 clinical hospital centers, 30 special hospitals, 5 health resorts, 4 emergency medical aid institutions, 154 polyclinics, 102 home care institutions, 121 pharmaceutical institutions and 6,137 private practice units (doctors' offices, laboratories, pharmacies etc.). In addition, 21 institutes of public health and six other state institutes of health also operated within the system.

Of the 72 hospital institutions and health resorts in 2000, two special hospitals and two health resorts were privately owned. Of the 154 polyclinical institutions, 144 were private. Of the 102 home care institutions 101 was private. As to 121 pharmacies, 88 were in private ownership. At the end of 2000, 6,137 private practice units (doctors' offices, laboratories, and pharmacies) were registered. Of these, 2,674 (2,405 in 1999) were private physician practices. Of this figure, 1,940 were practice rentals. Contracts with the Croatian Institute for Health Insurance were held by 2,125 health practices. Private pharmacies numbered 327 (309 in 1999), 121 of these being rented by health centers (100 in 1999).

At the end of 2000, Croatia's health had a permanent work force of 66,674 (453 more than in 1999). Of these 47,244 were health workers and associates (71%) and 19,430 (29%) clerical and technical staff. As there was an extra 5,440 part-time health workers and associates, the end of 2000-health worker and associate total was 52,684.

While in relation to 1999 the number of permanently employed health workers and associates increased by 1.4%, the number of clerical and technical staff decreased by 1.0%.

In 2000, by place of primary job 7,563 of the 10,439 (10,436 in 1999) permanent-job physicians worked in state health institutions, 188 in private health institutions, and 2,688 in private doctors' offices. Of these last 1,940 worked in rented doctors' offices.

Lady doctors accounted for 55.5% of the permanently employed physicians and for 68.6% (7,156) of the specialists.

The number of permanent stomatologists rose by 2% on 1999. Of the 2,891 stomatologists, 623 worked in state health institutions, 18 in private health institutions, and 2,250 in private dentists' offices. Of these last, 1,052 worked in rented dentists' offices.

Of the permanently employed stomatologists 62.8% were female and 19.9% (574) were specialists.

Properly speaking, our **Primary Health Service** consists of Pediatric Service and General/Family Medicine Service. In 2000, it employed 2,674 physicians. Of these, 1,302 were different specialists (749 in general/family medicine, 264 in pediatrics, 156 in occupational health, 112 in school health, and 21 in other disciplines). As to other health workers, 116 had

post-secondary and 2,577 secondary school backgrounds. Compared with 1995, no significant change either in the number of teams or in the number of medical specialists was recorded in 2000. While the number of general medical specialists was 4% higher, that of health workers with post-secondary backgrounds was 69% lower. The number of secondary school level personnel was 6% lower.

In 2000, Primary Health Service teams had in care 4,066,764 insurees. Of these, 3,242,648 used health care or health services in any form as provided by either pediatric or family/general medicine teams. Compared with 1995 the numbers of both insured and beneficiaries were smaller by 12%.

In 2000, there were 24,608,589 attendances to doctors' offices (13% more than in 1995). Office attendances to other health workers in 2000 numbered 6,616,836 or 4% more than in 1995. The number of examinations at home by Primary Health Service units in 2000 was 323,540 or 57% higher than in 1995. Recorded in 2000 were 5,716,692 referrals by Primary Health Service teams. In comparison with 1995, the number of referrals to examinations by specialists has risen by 14%.

In 2000, diseases and conditions diagnosed by General/Family Medicine units and by Pediatric Service units numbered 7,651,059 or 8% less than in 1995.

Diseases of the respiratory system (with acute respiratory infections leading) ranked first with 1,781,992. Cardiovascular diseases still ranked second. Hypertension accounted for more than 50% (384,526) of the figure. Diseases of musculoskeletal system and connective tissue ranked third and were followed by diseases of urinary and sex organs.

During 2000, Primary Health Service recorded only 75,306 general medical examinations, periodic medical examinations, and control medical examinations. Although in relation to 1995 the reduction may be minimal, compared with 1990 there were 79% less of these examinations.

In 2000, the **Infant and Young Child Care Service** recorded 413,156 attendances for preventative care. It recorded 201,553 preventive attendances by infants (an average of 4.6 visits per infant). Of these, 195,681 related to general medical examinations and pre-vaccination check-ups and 5,872 to counseling. Of the 211,603 preventive attendances by young children (0.7 attendances per child), general medical examinations and immunizations accounted for 198,677 (0.66 per child) and 12,926 counselings. The Obstetric Service and the offices of the General/Family Medical Service, which had charge of young children, did 315,540 general medical examinations. General medical examinations of infants found undernutrition in 1.6% of the examined and overnutrition in 2.1%. For 55.3% of the infants aged 0-2 months, the records show that their feeding was with mother's milk exclusively. Twenty-three percent were breast-fed, receiving formulas (artificial diet) in addition. Whereas 17.9% of infants were on formulas, the feeding method in 3.8% was unknown. In 67% of infants, general medical examinations noted the use of scurvy prophylaxis. In 12%, there was use of anemia prophylaxis and signs of scurvy were evident in 0.5 percentage of infants. Most frequent among the developmental disorders diagnosed at general medical examinations of infants were registered retarded psychomotor development in 1.9% of the examined, with the proportion of other disorders recorded as being below 1%. General medical examinations showed undernutrition in 1.6% of the examined and overnutrition in 2.2% of the examined. Caries (12.3%), dyslalia (2.7%), musculoskeletal deformities of limbs (2.4%) and strabism (1.7%) were the pathological conditions established with general medical examinations.

According to the morbidity report on ages up to 7 years, most frequent diseases were respiratory system diseases (54%), infectious and parasitic diseases (8%), diseases of the ear (5.9%). The order of leading causes of morbidity was the same at school age.

In 2000, the **Occupational Health Service** had 137 full-time and 14 part-time teams. These employed 150 occupational health specialists, 9 other specialists, and 1 doctor of general medicine. Compared with 1999, this represents a decrease of eight full-time teams and one part-time team. In 2001, further drops took place in the number both of occupational health teams and occupational health specialists so that only 145 occupational health specialists worked in the service on 21 June 2001. Occupational Health Service exists in all counties except the Ličko-Senjska.

According to the Croatian Institute for Health Insurance, in 2000 Croatia had 1,296,824 active insurees, the lowest figure in the past 10 years and 0.3% less than in 1999. A monitoring of preventive examinations performed in Occupational Health Service showed a rate of 101.4/1,000 in 2000 or every 10th employee as covered by one of the preventive medical examinations.

According to the monthly reports of regional and municipal branch offices of the Croatian Institute for Health Insurance, in 2000 Croatia recorded 22,054

industrial injuries. Forty of these had fatal outcome on the spot of incident, respectively during transportation to a health institution. Of the industrial injury total, 18,661 (84.6%) happened at the workplace and 3,392 (15.4%) in commuting. In 75.5% of the cases, workplace injuries were sustained by males and in 24.5% by females.

Croatia's injured in 2000 totaled 1,700.62 employed per 100,000 actively insured. The highest specific rates per 100,000 in the branch of activity (workplace injuries only) reported mining and extraction (3,862.4), agriculture, hunting and forestry (3,081.9), construction industry (2,912.1), manufacturing industry (2,613.2), electricity, gas and water supply utilities (2,302.5) etc.

In 2000, notifications came in of 81 occupational diseases (one more than in 1999). The largest number of occupational diseases recorded was in the manufacturing industry (50.6%), agriculture, hunting, and forestry (22.2%), and in health service and social welfare (17.3%). Most commonly diagnosed in 2000 were the following occupational diseases: pneumoconiosis (28 cases or 34.6%), diseases due to the deleterious effects of vibration (18 cases or 22.2%), infectious diseases (13 cases or 16.0%), hearing damage caused by the deleterious effect of noise (6 cases or 7.4%), and diseases of the skin (5 cases or 6.1%).

In 2000, in **Women's Primary Care** 189 teams worked full time under contract to Croatian Institute for Health Insurance, 36 teams working part time. An extra 66 full-time and 9 part-time teams worked in private practices with no contract with the Croatian Institute for Health Insurance.

According to the Women's Primary Care records, between 1985 and 1991 a gynecologist of her choice examined each pregnant woman six times. From 1992 to 1994, the average was 5.9-5.7 exams to rise above six again from 1995 to 1999. In 1999, every pregnant woman in Croatia had an average of 6.9 exams. The 2000 figure was 7.2 irrespective of whether contractual or purely private offices in women's primary care made the exams.

Since its drastic falls in 1991 and 1992, the total number of preventive examinations in Women's Primary Care has been rising continuously, overtaking already in 1995 the prewar level from 1990. While in 1990 the preventive examinations rate was 163.6/1,000 women of fertile age, in 2000 it was 255.7/1,000, a 12.2% increase (227.9/1,000) over 1999.

Monitoring of the total number of Papa tests has been in progress since 1995. Then the Women's Primary Care did 248,172 tests, respectively 211.9/1,000 fertile age women. Pathology was present in 7.2% of the 1999 Papa test total. In 2000, there were 7.7% of pathological findings.

The most common diseases leading to womens' attendance at Primary Health Service gynecologist's offices in 2000 were menopausal and perimenopausal disorders (9.65%). Menstrual disorders with 7.96% were next. Attendance for prevention of unwanted pregnancy (7.91%) and attendance for supervision of normal pregnancy (5.81%) followed them. Infectious disease candidiasis and trichomoniasis with 6.57%, respectively 3.73%, ranked fifth and sixth.

In 2000, Croatia's **Emergency Medical Service** had 372 permanent physicians. Forty of these were medical specialists of every specialty. The EMS (units for emergency medical aid) offices recorded 932,093 interventions in 2000. It had 159,307 patient home interventions and 59,313 field interventions. It carried out 327,354 sanitary transportation. Compared with 1995 the total of office, patient home, and field interventions was 24%, 29%, and 29% higher, respectively. There was 32% more sanitary transportation than in 1995.

In 2000, the **Stomatological Care** employed 1,653 contractual full-time teams, and 62 part-time teams. In their care there were 3,439,333 insured, 1,878,232 of who actually used medical care. In addition, teams without a contract to Croatian Institute for Health Insurance also provided the above services, 473 doing so full time and 81 part time. This service employed a total of 4,534 health workers. Most were stomatologists (1,912), dental assistants (1,829), specialized stomatologists (430), dental technicians (304) and dentists (59).

During 2000, 4,418,718 patient attendances at contractual and 445,757 at noncontractual offices were recorded. Further, 581,550 systematic examinations were done, 7.3% more than in 1999. Filled teeth and extracted teeth accounted for 1,997,337, respectively 746,033. The 1998 extracted-filled tooth ratio was 1:2.4, the 1999 being 1:2.8. In 2000, the ratio was 1:2.7. Dental prostheses made in 2000 numbered 225,087. Apart from this, there were 485,125 soft tissue treatments.

School doctors have been running **preventive and specific medical care of school children and youths** as part of public health institutes' activity since 1998. In the school year 2000/01, this service had a work force of 133 physicians, 84 of who were school health

specialists, 25 medical specialty trainees and 24 general practitioners. Of pre-enrollment medical examinations, in 2000 there were 50,994 for the first, 41,164 in the fifth (81% coverage) and 48,864 in the eighth primary grade (91% coverage). General medical examination in the first grade of secondary school covered 32,154 children or 57% of the generation.

A screening for disorders of vision covered all children in the third grade of primary school. In the sixth grade, a screening for developmental and structural deformities of the locomotor system covered 68% of the children. There were 419,157 special-purpose examinations made in the school year 2000/01.

The number of attendances in primary school counseling centers increased from 59,647 in 1998, to 95,411 in the school year 2000/01. In secondary school and over the same period, these attendances increased in number from 18,196 to 29,925.

In the same year, 295,158 primary school and 73,449 secondary school pupils received health education in some form. In addition, about 60,000 parents and teachers in primary schools and about 15,000 in secondary schools took part in health-related lectures, forums, or workshops.

During 2000, there were 6,598,913 **special-consulting examinations** in Croatia, considerably more than (142%) in 1995, but still much less than in 1990 (9,014,443). Compared with 1995 when there were 3.3 examinations per each special examination, in 2000 the ratio was one special examination per 2.7 examinations in the General/Family Medical Service. In relation to the number of examinations in the Primary Health Service, the proportion of special-consulting examinations in the Primary Health Service increased from 30% in 1995 to 37% in 2000.

Infectious diseases and immunization

Being a direct or potential threat to the country, infectious diseases are one of health priorities. The state of infectious diseases in Croatia in 2000 was relatively favorable. This is not due to lucky chance, but is an outcome of organized activities of the health services and others concerned who contribute each in his domain to the health of the population. Vaccine-preventable diseases have either totally disappeared (diphtheria, poliomyelitis) or their incidence has been drastically reduced by more than 90%. The morbidity of measles, mumps, rubella, pertussis, tetanus, and tuberculosis is now less by as much as 95%.

In recent years the incidence of diseases of low hygienic and living standards, i.e. typhoid fever, bacillary dysentery, and hepatitis A, has clearly regressed to the levels typical of developed countries. Incidents related to public water supply are rare and brief, and cases of infectious diseases caused by industrially manufactured food products are exceptionally rare.

A monitoring of infectious disease cases and deaths from 1993-00 shows, among other, a very low incidence of typhoid fever with as few as two sporadic cases in 2000 (none in 1999). It has also revealed a stabilized, relatively high level of salmonellosis morbidity (from 4,000 to 5,000 cases annually), and a certain rise in the incidence of hepatitis A after the lowest ever recorded figure of 34 in 1998. However, these levels are far below those of the 60s when up to 14,000 cases would be registered annually. Owing to systematic immunization, diphtheria (0), tetanus (18), pertussis (syndrome: 196), measles (9), rubella (8), epidemic parotitis (152), poliomyelitis (0) showed a remarkably favorable state.

Having stagnated over the past few years (due to war and its aftermath), in 1999 and 2000 the incidence of tuberculosis resumed a favorable trend of continuing decline (2,120 in 1998, 1,770 in 1999, and 1,641 in 2000). The fall in morbidity with an incidence of 35.9/100,000 would be even more pronounced were it not for a change in the denominator, i.e. a certain reduction in population size according to the census performed in 2001.

Venereal diseases syphilis (10) and AIDS (18) exhibit a very favorable, low, stable and sporadic incidence. Gonorrhea displays a favorable fall in its incidence and maintenance at a low sporadic level too (23).

The number of outbreak notifications was slightly higher than in the previous year, mainly because of the larger number of recorded outbreaks of salmonelloses.

There is a systematic application of all preventive measures, ranging from surveillance of human blood preparations to health education. This has resulted in AIDS here staying at a very low level, one of the lowest in Europe, and with no signs of rising incidence. Total HIV prevalence of 0.028% positives (54 of the 191,253 people tested), with AIDS patients included, and a prevalence of 0.001% or 2 per 167,396 volunteer blood donors tested, reflect a favorable epidemiological situation. Analysis of the diseased and infected by epidemiological categories shows there to be the largest proportion of homo/bisexual (males) with a

relatively small proportion of i.v. drug users. Neither in 2000 were there new cases among the hemophiliacs (a total of eight since 1986). This means that blood preparations are now safe and controlled. The number and percentage in the category "unknown" has stayed low and unchanged (3 or 1.8%), meaning that infection transmission is still within the bounds of known higher-risk groups without "penetration" into the general population.

Under the National Mandatory Immunization Schedule, about 500,000 people are immunized annually who receive about 900,000 individual doses of mostly polyvalent vaccines (a single application containing two or three different vaccines). The numbers of people vaccinated and of doses were slightly greater than in the previous years because of the introduction of immunization against hepatitis B (three doses).

While the legal coverage under the Schedule for most vaccinations is 90%, against measles it is 95%. The desired percentage has been achieved in the primary vaccination (whereby immunity base is formed at the infant and young age) for all vaccines except against measles where it was 93.2%. Revaccination aimed at maintaining the immunity and redressing possible omissions or failures of the previous immunizations take place periodically, under the Schedule, until the age of 18 years. Overall, all coverage percentages are satisfactory. Immunization against hepatitis B, with three doses in the sixth grade of primary school, (introduced recently, in 1999) achieved also excellent coverage of 97%.

Every year before the onset of the influenza season, immunization against influenza takes place designed primarily for the elderly and individuals with compromised health. A decision of the Croatian Institute for Health Insurance made the vaccinating of these categories, and also of health workers of charge, free. In 2000, around 350,000 people in Croatia received the vaccine. The interest was even greater, especially among active working population for the intended reduction of sick leaves.

In 2000, the **bacteriological diagnosis of tuberculosis** involved testing 94,864 patient samples for tuberculosis. The declining trend of the number of samples continued, though less conspicuously than in the previous years. With 4,927 (95.9%) strains, the species M. tuberculosis was still dominant. This matches our epidemiological situation for tuberculosis according to the number of recorded mycobacterioses. Last year, there were no isolates of M. bovis either, only 1 M. bovis-BCG strain being isolated. The drug resistance test was done in 5,107 strains of M. tuberculosis. The strains resistant to one or more antituberculotics numbered 297 (5.8%) strains. In 2000, the number of resistant strains was almost identical as in 1999 (5.9%: 5.8%). As evident from our Laboratory Register of Resistant Tuberculosis, resistant tuberculosis was present in 76 patients. Twenty of these had multidrug-resistant tuberculosis. On comparison with the number of isolates in countries with a low incidence of tuberculosis, nontuberculous or "atypical mycobacteria" with 208 (4.2%) isolates continued to be sporadic and rare findings.

Inpatients care

In 2000, Croatian hospitals treated nearly 700,000 people (689,190). The care included hospital stays for childbirth, abortion, and hospital rehabilitation.

From 7.4 in 1990 the number of beds (expressed per 1,000 population) in all hospital-type institutions dropped to 6.2 in 2000. By bed structure per 1,000 population, there were 4.1 acute beds (1.9 in general hospitals and 2.2 in teaching hospitals). For chronic patients 2.1 beds per 1,000 population were available.

In Croatian hospitals, in 2000 there were 8,213,466 days of hospital treatment. In other words, the average length of treatment per stay was 11.92 days (against the 1990's average length of treatment of 15.37 days). The all-hospital bed-occupancy rate approximated its prewar values (320 in 1990 and 305 per bed in 2000). In 2000, total annual-bed-utilization rate was 83.56% (87.67% in 1990). Whereas clinical and teaching hospitals had the highest utilization rate (86.85%), special hospitals had the lowest (78.08%).

In 2000, general hospitals, hospital-type institutions and outpatient maternity clinics had a turnover interval (average number of days of bed nonuse between two patients) of 1.5. In teaching hospital centers, teaching hospitals and clinics it was 1.5, being 9.0 days in special hospitals.

The leading disease groups in inpatient care were diseases of the circulatory system, neoplasms, diseases of the intestinal system, respiratory system diseases, and injuries and poisonings.

Overall, female admissions to inpatient care are more numerous than male (1.04:1). In consequence, some typically female diseases have a greater share of total hospital morbidity. In the female admissions of

2000, neoplasms were most common. Malignant neoplasm of the breast, diseases of the circulatory system (with angina pectoris leading), diseases of the system of urinary and sex organs, excessive, frequent and irregular menstruation were the most common causes of female hospitalization. So were diseases of the digestive system, with cholelithiasis as the leading one. Diseases of the circulatory system (with angina pectoris leading), neoplasms, neoplasm of the bronchus and lungs, and diseases of the digestive system (with inguinal hernia leading) were the most common causes of male hospitalization in Croatia. An equally common cause for treating males in Croatian hospitals in 2000 was injuries (with femur and ankle fractures leading).

At patient ages above 65 years, our hospitals take in care more females than males (1.2:1).

Births and abortions

In 2000, Croatian maternity hospitals registered 43,352 childbirths with 43,758 liveborn. This is a 3.3% decline in comparison with 1999. Reflecting maternity wards, these figures differ from those of the Central Institute of Statistics. The latter record children born by mothers residing in Croatia and not having been absent from the country for more than a year. However, they also record children born by mothers with no permanent residence in Croatia, but present in Croatia for a year or more. According to this source, in 2000 there were 43,746 livebirths in Croatia.

By age of mother, child deliveries were most common at 25-29 years. Deliveries at the age of 20-24 years were next, with those at 30-34 years following.

Most childbirth recorded were first births (42%), second in order accounting for 32% and the third or higher in order for 20%. In comparison with 1999, a 0.5% decline was recorded in first child deliveries, a 4.1% decrease in second child deliveries, and 9.5% decrease in third or higher order child deliveries.

Of 43,352 births, births of a single child accounted for 42,799 (98.7%). In 534 births twins were produced (1.2%). There were 17 births of triplets and two of quadruplets.

Maternal mortality in Croatia was purely sporadical. Three women died (6.85/100,000 liveborn) in 2000 due to complications of pregnancy, childbirth or puerperium.

Each pregnancy that does not end in childbirth is considered an abortion and, as required by law, a notification on a duly completed form is to be sent to the Croatian National Institute of Public Health. Counted as pregnancies terminated by abortion are extrauterine pregnancies, hydatidic mole, other abnormal products of conception, spontaneous and medically induced abortions.

During 2000, notifications came in of 13,870 abortions, continued drop compared to the previous years (5.7% less than in 1999). With 7,534 (54.3%) medically induced abortions represent the largest part of the structure.

The proportion of spontaneous abortions was almost identical as in 1999: 2,666 (19.2%).

Most of the women having had an abortion were 35-39 years old. The proportion of girls up to 19 years old and having an abortion on demand is relatively stable. In 2000, 426 adolescents (5.7%) had medically induced abortions. Among the women who demanded abortion most had already had two children (2,668 or 35.4%). This confirms the fact of the continued use of abortion as a contraceptive agent.

Chronic diseases registers

Croatian Cancer Register was established in 1959 with the aim of collecting, managing and analyzing cancer incidence data. Since 1994 Croatia's Cancer Register has been a full member of the International Association of Registries on Cancer (IARC) with head office in Lyon, France, and is also part of the European Network of Cancer Registries (ENCR).

Cancer is the second major cause of death in Croatia and responsible for the death of our every fifth inhabitant. In 1998, it led to the death of 11,412 people (6,696 male and 4,716 female). In 1999, the cancer death toll rose to 11,540, reaching 11,683 in 2000.

In 1998, 16,474 new cancer cases (8,717 males and 7,757 females) were diagnosed (invasive cancers without skin cancer). Between 1982 and 1998 the rates of incidence in Croatia increased by 19.4% and of mortality by 26.3%. Both the incidence and mortality were higher among males than females.

The most common cancer sites in males, making up 70% of the incidence, were the bronchus and lungs (25%), stomach (8%), prostate (8%), rectum (7%), colon (7%), urinary bladder (5%), larynx (4%), pancreas (3%) and brain (3%). Only in the three most common sites did mortality exhibit the same order as incidence, these being the bronchus and lungs, stomach and prostate.

In females, the most common cancer sites were the breast (25%), rectum (7%), colon (6%), uterine body (6%), bronchus and lungs (6%), ovary (5%), uterine cervix (5%) and pancreas (3%). These nine sites accounted for 69% of total cancer incidence in females. On the ladder of mortality the order was the same only where the breast was concerned. Presented jointly, cancers of the large intestine (colonic and rectal) in both sexes ranked second among the most common cancer sites with an incidence of 14% in males and 13% in females.

Back in 1961, **Croatian Psychoses Register** was set up in this Institute. On the scale of causes of hospitalization in Croatia in 2000, with a proportion of 6.5% the mental disease and disorder group ranked seventh. However, by number of hospital treatment days used, it was the first with a 22.9% share of the hospital treatment day total. In practical terms, every fifth day of hospital treatment in Croatia was used to deal with the mental disease and disorder group.

With 38.1%, schizophrenia ranks first in the mental disease and disorder group in the hospital treatment day total.

According to the Register, until 1990 increases were noted in both the numbers of schizophrenic patients hospitalized and of hospitalizations. In parallel, a decline was observed in the number of patients treated throughout the year and in the ratio of patients receiving hospital cares throughout the year. This reflects not only an improved coverage of schizophrenic patients with hospital treatment, but as well of psychiatric care of schizophrenics with more intensive therapeutic and rehabilitation programs, outpatient monitoring and treatment, as well as prolongation of patient lives. Having resulted in more frequent, but mainly shorter, hospitalizations, and even in shorter total hospital stay, all this constitutes an improvement in the quality of patient lives. From 1990 to 1994 or 1995, nearly every indicator has exhibited a declining trend, certainly a reflection of the war in Croatia when a portion of hospital facilities was damaged. In addition, however, it reflects the absence of reporting from temporarily foreign-occupied areas. The growth of most indicators resumed from 1995 to 1997. However, a proper interpretation of this will not be possible before undertaking longer-term monitoring and additional analyses.

The Croatian National Institute of Public Health has collected all information in the health system on individuals treated for psychoactive drug use since 1978. The **Register of Treated Psychoactive Drug Addicts** manages this.

In 2000, Croatian health institutions registered 3,713 persons treated for psychoactive drug dependency. Of these, there were 1,060 (28.6%) aged up to 20 years. Most of the treated (1,143 or 30.8%) belonged to the age group 21-25 years. With 67.9%, morphine type addiction was most prevalent among the addicts presenting for treatment. So high a proportion of drug addicts treated for opiates has partly been the reason to use methadone maintenance as a method of treatment. During 2000, marijuana (cannabis) was the leading drug in 23.5% of the cases. The majority of persons court-committed for treatment on the grounds of using cannabinoids had been thus referred by juvenile courts. To avoid criminal action, youths preferably volunteer for the drug dehabituation measure.

Croatia's drug addict treatment rate per 100,000 population was 84.3. Most outstanding problems of psychoactive drug abuse were still reported by the areas of City of Zagreb, and counties Primorsko-Goranska, Istria, Zadarska, Šibensko-Kninska, Splitsko-Dalmatinska, and Zagrebačka.

Health Ecology Service

A survey of school children living in Dubrovačko-Neretvanska and Zagrebačka counties was taken in 2000 as part of a **permanent monitoring of Croatian population's nutritional status and quality of diet.**

The values and distribution of the anthropometric height for age index suggested that the examined school population in Croatia had on average slightly higher height for age index values. The results indicate that 23.2% of the school children examined were higher and 8.3 significantly higher for their age. According to the measurements of the anthropometric weight for height index, 70.5% of children in Croatia are normally nourished. While 13.9% of them belong to the "thin" group, 1.1% are undernourished. Whereas 10.6% of the children had increased body weight, 3.8% could be classed into the obese group.

An analysis of the structure of whole-day meals of the 7th grade primary school pupils in both counties indicated that they had satisfactory energy intake. It was established that protein intake was satisfactory. However, the intake of energy from fat was slightly above the recommended. Regional differences in intake were also found, especially for vitamin A and calcium, a consequence of slightly greater consumption of fruits

and particularly of green leafy vegetables in the Dubrovačko-Neretvanska County.

The **health safety monitoring system for foods and objects of common use** is based on the obligation of the laboratories certified to examine their health safety to submit quarterly reports to the Croatian National Institute of Public Health. These have to specify the number and type of samples covered and final analytical results.

Among food samples examined microbiologically individually or on the aggregate in public health institutes, of the 32,330 samples of domestic origin 2,270 (7.02%) (8.52% in 1999) were microbiologically unsafe. As to samples originating from the imports, 706 (8.20%) (2.78% in 1999) were unsafe. All certified laboratories that have submitted their reports have examined 35,241 samples of domestic origin. Of these, 2,543 (7.22%) were unsafe. Examined samples of imported food numbered 8,614, with 706 (8.20%) found to be unsafe. Of the microbiologically examined samples' 43,855 grand total in 2000, there were 3,249 (7.41%) unsafe samples.

The most common causes of microbiological unfitness were total counts of aerobic mesophilic bacteria, yeast, molds or enterobacteria more than their respective allowances, as also the finding of coagulase-positive staphylococci or salmonella.

All certified laboratories that have submitted their reports have examined 16,367 samples of food of domestic origin. Of these, 817 (4.99%) were unwholesome. At the same time 12,241 samples from the imports were examined with 268 (2.19%) being rejected. This adds up to 28,609 examined samples, 1085 (3.79%) unwholesome.

As to chemical parameters, the most common causes of unwholesomeness were incorrect composition, inappropriate sensory properties, disallowed use of additives in certain foodstuffs and, very rarely, the levels of additives, pesticides, heavy metals etc. more than their allowances.

In 2000, all institutes and other certified institutions examined microbiologically 1,708 objects of common use (954 domestic and 754 imported). Of these, 36 (2.11%) were unfit. Of that figure, 2.83% were domestic and 1.19% imported. Five thousand seven hundred sixty-three (1,621 domestic and 4,142 imported) samples of objects of common use were assayed, with 273 or 4.74% (3.89% domestic and 5.07 imported) were pronounced unfit.

Data on the period 1990-00 reveal considerable annual variation in the number of food and object of common use samples assayed. A minor drop in the number of food samples assayed microbiologically in 2000 contrasts with a mild increase of about 10% in foods undergoing chemical analyses. As regards objects of common use, after a 1999 decline in the number of assayed samples, an increase of about 20% took place in 2000.

In 2000, public water supply systems accounted for about 75% of the national supply with **drinking water**. Counties Bjelovarsko-Bilogoroska and Dubrovačko-Neretvanska reported the lowest (34%) and the highest water supply percentages (about 91%).

In addition, in 2000 drinking water was tested for health safety. Physical properties of water, presence of nitrogen salts (e.g. in Varaždin), iron or manganese, and increased levels of total organic matter in terms of $KMnO_4$ consumption were found to be the main causes of unfitness in drinking water.

As regards microbiology, the waters were mainly unsafe because of the total bacterial count in 1-mL water. Fecal matter or a pathogenic bacterium was a very rare cause of unfitness of drinking waters.

Considering the technological-technical status of our public water supply systems, health safety in 2000 nationally of the drinking water from public water supply systems can make us pleased overall. There were fewer than 10% of unsafe samples.

I. HRVATSKO PUČANSTVO

Croatia's Population

Tablica - *Table* **Stranica -** *Page*

HRVATSKO PUČANSTVO - *Croatia's population* 27

1. **HRVATSKO STANOVNIŠTVO PO DOBNIM SKUPINAMA PREMA POPISIMA OD 1953. DO 2001. GODINE** - *Population shares by age group for Croatia 1953-01 census* 29
2. **PRIRODNO KRETANJE STANOVNIŠTVA U HRVATSKOJ OD 1980. DO 2000. GODINE** - *Liveborn, deaths and natural increment, Croatia 1980-00* 29
3. **NATALITET, MORTALITET, PRIRODNO KRETANJE TE OPĆA STOPA FERTILITETA OD 1980. DO 2000. GODINE** - *Natality, mortality, natural trend and general fertility rate 1980-00* 30

Slika - *Figure* **1. NATALITET I MORTALITET U HRVATSKOJ** - *Natality and mortality rates in Croatia* 30

4. **ŽIVOROĐENI, MRTVOROĐENI, UMRLI, PRIRODNO KRETANJE I VITALNI INDEKS PO ŽUPANIJAMA U 2000. GODINI** - *Livebirths, stillbirths, deaths, natural trends and vital index per counties, Croatia 2000* 31
5. **UMRLI U HRVATSKOJ OD 1980. DO 2000. GODINE TE STOPE NA 1000 STANOVNIKA** - *Croatia's mortality in the period 1980-00* 31
6. **UMRLI U DOBI OD 65 I VIŠE GODINA U HRVATSKOJ OD 1980. DO 2000. GODINE TE STOPE NA 1000 STANOVNIKA** - *Deaths at the age of 65 and over and mortality per 1,000 population, Croatia 1980-00* 32
7. **OČEKIVANO TRAJANJE ŽIVOTA PRI ROĐENJU U HRVATSKOJ ZA RAZDOBLJE 1985.-1999. GODINE** – *Life expectancy at birth in Croatia in the period 1985-1999* 32

Slika - *Figure* **2. OČEKIVANO TRAJANJE ŽIVOTA PRI ROĐENJU U HRVATSKOJ** – *Life expectancy at birth in Croatia* 33

8. **DOJENAČKA SMRTNOST U RAZDOBLJU OD 1980. DO 2000. GODINE TE STOPE DOJENAČKOG MORTALITETA NA 1.000 ŽIVOROĐENIH** - *Infant mortality 1980-00 and the rate per 1,000 livebirths* 33
9. **STOPE MORTALITETA DOJENČADI U HRVATSKOJ U RAZDOBLJU OD 1991. DO 2000. GODINE PO ŽUPANIJAMA** - *Infant mortality rate 1991-00 by county* 34
10. **UDIO NOVOROĐENAČKE I POSTNOVOROĐENAČKE SMRTNOSTI U DOJENAČKOJ SMRTNOSTI OD 1991. DO 2000. GODINE** - *Share of neonatal and postneonatal death rate in infant mortality 1991-00* 34
11. **DOJENAČKA SMRTNOST U HRVATSKOJ I NEKIM ZEMLJAMA EUROPE PREMA DOBI** - *Infant mortality in Croatia and some other European countries by age* 35
12. **STRUKTURA UZROKA DOJENAČKIH SMRTI PO SKUPINAMA BOLESTI 2000. GODINE -** *Infant mortality cause structure by ICD-10 Group in 2000* 35
13. **RANG LJESTVICA DESET VODEĆIH UZROKA DOJENAČKE SMRTNOSTI U HRVATSKOJ U 2000. GODINI** - *Rank of the 10 leading causes of infant mortality, Croatia 2000* 36
14. **POJEDINE SASTAVNICE PERINATALNE SMRTNOSTI U HRVATSKOJ OD 1981. DO 2000. GODINE** - *Individual components of perinatal mortality, Croatia 1981-00* 36
15. **STOPE PERINATALNOG MORTALITETA U HRVATSKOJ OD 1993. DO 2000. GODINE PO ŽUPANIJAMA** - *Perinatal mortality rate by county, Croatia 1993-00* 37
16. **STANOVNIŠTVO HRVATSKE PO ŽUPANIJAMA - popis 2001. godine** - *Croatian population by county, 2001 census* 37

17/I. **RANG LJESTVICA TE UDIO DESET VODEĆIH UZROKA SMRTI U HRVATSKOJ U 2000. GODINI** - *Rank of the 10 leading causes of death and their respective shares, Croatia 2000* 38

17/II. **RANG LJESTVICA TE UDIO DESET VODEĆIH UZROKA SMRTI U HRVATSKOJ U 2000. GODINI - MUŠKI** - *Rank of the 10 leading causes of death and their respective shares - male, Croatia 2000* 38

17/III. **RANG LJESTVICA TE UDIO DESET VODEĆIH UZROKA SMRTI U HRVATSKOJ U 2000. GODINI - ŽENE**- *Rank of the 10 leading causes of death and their respective shares - female, Croatia 2000* 38

18. **UMRLI S PREBIVALIŠTEM U HRVATSKOJ PO SKUPINAMA BOLESTI TE UDIO I STOPE NA 10.000 STANOVNIKA U 2000. GODINI** - *Deaths with Croatian residency by disease group, their respective shares and rates per 10,000 population, Croatia 2000* 39
19. **SVI UMRLI NA PODRUČJU HRVATSKE PO SKUPINAMA BOLESTI TE UDIO I STOPE NA 10.000 STANOVNIKA U 2000. GODINI PO SPOLU** - *All deaths in Croatia by disease group, their respective shares and rates per 10,000 population in 2000 by sex* 40
20. **UMRLI U STACIONARNIM USTANOVAMA I IZVANSTACIONARNO NA PODRUČJU HRVATSKE* PO SKUPINAMA BOLESTI, UDJELU I RANGU U 2000. GODINI** – *Inpatient and outpatient deaths in Croatia* by disease group, their respective shares and rank 2000* 41

Tablica - *Table* **Stranica -** *Page*

21/I. **SVI UMRLI NA PODRUČJU GRADA ZAGREBA PO SKUPINAMA BOLESTI U 2000. GODINI** - *All deaths in the City of Zagreb by disease group 2000* **42**

21/II. **SVI UMRLI NA PODRUČJU ŽUPANIJE ZAGREBAČKE PO SKUPINAMA BOLESTI U 2000. GODINI** - *All deaths in Zagreb County by disease group 2000* **43**

21/III. **SVI UMRLI NA PODRUČJU ŽUPANIJE KRAPINSKO-ZAGORSKE PO SKUPINAMA BOLESTI U 2000. GODINI** - *All deaths in Krapina-Zagorje County by disease group 2000* **44**

21/IV. **SVI UMRLI NA PODRUČJU ŽUPANIJE SISAČKO-MOSLAVAČKE PO SKUPINAMA BOLESTI U 2000. GODINI** - *All deaths in Sisak-Moslavina County by disease group 2000* **45**

21/V. **SVI UMRLI NA PODRUČJU ŽUPANIJE KARLOVAČKE PO SKUPINAMA BOLESTI U 2000. GODINI** - *All deaths in Karlovac County by disease group 2000* **46**

21/VI. **SVI UMRLI NA PODRUČJU ŽUPANIJE VARAŽDINSKE PO SKUPINAMA BOLESTI U 2000. GODINI** - *All deaths in Varaždin County by disease group 2000* **47**

21/VII. **SVI UMRLI NA PODRUČJU ŽUPANIJE KOPRIVNIČKO-KRIŽEVAČKE PO SKUPINAMA BOLESTI U 2000. GODINI** - *All deaths in Koprivnica-Križevci County by disease group 2000* **48**

21/VIII. **SVI UMRLI NA PODRUČJU ŽUPANIJE BJELOVARSKO-BILOGORSKE PO SKUPINAMA BOLESTI U 2000. GODINI** - *All deaths in Bjelovar-Bilogora County by disease group 2000* **49**

21/IX. **SVI UMRLI NA PODRUČJU ŽUPANIJE PRIMORSKO-GORANSKE PO SKUPINAMA BOLESTI U 2000. GODINI** - *All deaths in Primorje-Goran County by disease group 2000* **50**

21/X. **SVI UMRLI NA PODRUČJU ŽUPANIJE LIČKO-SENJSKE PO SKUPINAMA BOLESTI U 2000. GODINI** - *All deaths in Lika-Senj County by disease group 2000* **51**

21/XI. **SVI UMRLI NA PODRUČJU ŽUPANIJE VIROVITIČKO-PODRAVSKE PO SKUPINAMA BOLESTI U 2000. GODINI** - *All deaths in Virovitica-Podravina County by disease group 2000* **52**

21/XII. **SVI UMRLI NA PODRUČJU ŽUPANIJE POŽEŠKO-SLAVONSKE PO SKUPINAMA BOLESTI U 2000. GODINI** - *All deaths in Požega-Slavonija County by disease group 2000* **53**

21/XIII. **SVI UMRLI NA PODRUČJU ŽUPANIJE BRODSKO-POSAVSKE PO SKUPINAMA BOLESTI U 2000. GODINI** - *All deaths in Brod-Posavina County by disease group 2000* **54**

21/XIV. **SVI UMRLI NA PODRUČJU ŽUPANIJE ZADARSKE PO SKUPINAMA BOLESTI U 2000. GODINI** - *All deaths in Zadar County by disease group 2000* **55**

21/XV. **SVI UMRLI NA PODRUČJU ŽUPANIJE OSJEČKO-BARANJSKE PO SKUPINAMA BOLESTI U 2000. GODINI** - *All deaths in Osijek-Baranja County by disease group 2000* **56**

21/XVI. **SVI UMRLI NA PODRUČJU ŽUPANIJE ŠIBENSKO-KNINSKE PO SKUPINAMA BOLESTI U 2000. GODINI** - *All deaths in Šibenik-Knin County by disease group 2000* **57**

21/XVII. **SVI UMRLI NA PODRUČJU ŽUPANIJE VUKOVARSKO-SRIJEMSKE PO SKUPINAMA BOLESTI U 2000. GODINI** - *All deaths in Vukovar-Srijem County by disease group 2000* **58**

21/XVIII. **SVI UMRLI NA PODRUČJU ŽUPANIJE SPLITSKO-DALMATINSKE PO SKUPINAMA BOLESTI U 2000. GODINI** - *All deaths in Split-Dalmatia County by disease group 2000* **59**

21/XIX. **SVI UMRLI NA PODRUČJU ŽUPANIJE ISTARSKE PO SKUPINAMA BOLESTI U 2000. GODINI** - *All deaths in Istria County by disease group 2000* **60**

21/XX. **SVI UMRLI NA PODRUČJU ŽUPANIJE DUBROVAČKO-NERETVANSKE PO SKUPINAMA BOLESTI U 2000. GODINI** - *All deaths in Dubrovnik-Neretva County by disease group 2000* **61**

21/XXI. **SVI UMRLI NA PODRUČJU ŽUPANIJE MEĐIMURSKE PO SKUPINAMA BOLESTI U 2000. GODINI** - *All deaths in Međimurje County by disease group 2000* **62**

STANOVNIŠTVO I VITALNI DOGAĐAJI - *Population and vital events*

Prema prvim rezultatima popisa stanovništva od 31.03.2001. godine u Hrvatskoj su u ukupan broj stanovnika uključene 4,381.352 popisane osobe (tablica 1.). Državni zavod za statistiku je definirao ukupan broj stanovnika slijedom međunarodnih preporuka vezanih uz popise i migracije Ekonomske komisije UN-a za Europu i EUROSTAT-a, prema prisutnosti ili odsutnosti osobe jednu godinu ili duže na području Republike Hrvatske. Zbog promjena u definiranju ukupnog broja stanovnika podaci Popisa nisu neposredno usporedivi s podacima dosadašnjih popisa. Na veličinu ukupnog porasta stanovništva utjecalo je dugogodišnje smanjivanje broja rođenih, porast smrtnosti mlađih dobnih skupina tijekom rata i negativni migracijski trendovi u prošlom desetljeću.

Prema podacima "Zdravlje za sve" baze zdravstvenih pokazatelja Svjetske zdravstvene organizacije, u 1999. godini u Hrvatskoj je očekivano trajanje života pri rođenju za oba spola bilo 72,83 godine, samo za žene 76,55 godina, a za muškarce 68,92 godine (tablica 7., slika 2.).

U usporedbi s europskim prosjekom, gospodarski razvijenim europskim državama, ali i nekim tranzicijskim zemljama (poglavlje II. Usporedba odabranih pokazatelja SZO "Zdravlje za sve") nalazimo da nam je prosječno očekivano trajanje života za nekoliko godina manje: za šest godina je manje nego u Austriji (1999. g. 78,32 godine), za tri godine je manje u odnosu n a susjednu Sloveniju, za jednu godinu je ispod europskog prosjeka iz 1998. godine (73,67 godina). U odnosu na neke druge bivše socijalističke zemlje očekivano trajanje života je dulje, npr. za dvije godine je dulje u odnosu na Mađarsku (1999. 70,75) te šest godina u odnosu na Rusiju (1999. 66,01).

U 2000. godini u Hrvatskoj je rođeno 43.746 djece, a umrlo je 50.246 osoba. I ovi podaci se odnose na stanovništvo (u slučaju rođenih na njihove majke) s prebivalištem odnosno boravkom u Hrvatskoj najmanje jednu godinu ili duže u odnosu na vitalni događaj. Ova metodološka promjena u prikazivanju vitalno-statističkih podataka prema prihvaćenim standardima UN-a i EUROSTAT-a je uvedena 1998. godine te podaci o prirodnom kretanju nisu usporedivi s podacima iz prethodnih godina. I u 2000. godini imamo veliki prirodni pad broja stanovnika, jer je 6.500 ljudi više umrlo no što je rođeno (tablica 2.).

Dugogodišnje smanjivanje nataliteta, fertiliteta i prirodnog prirasta ubrzano je ratnim zbivanjima te od 1991. godine Hrvatska ulazi u depopulacijsku fazu prirodnog kretanja (tablica 3.). Natalitetna stopa je u 2000. godini 10,0/1.000, mortalitetna 11,5 /1.000, stopa općeg fertiliteta 41,4. U 2000. godini zabilježena je negativna stopa prirodnog kretanja od -1,5, kao i u prethodnoj 1999. godini.

Pozitivno prirodno kretanje je u 5 od 21 županije (Brodsko-posavskoj, Zadarskoj, Splitsko-dalmatinskoj, Dubrovačko-neretvanskoj i Međimurskoj županiji), sve ostale bilježe prirodni pad, a prema državnom prosjeku, na 100 umrlih je 87,1 živorođenih (tablica 4.).

Umrli u dobi iznad 65 godina u ukupnom mortalitetu su u udjelu od 75,13%, a stopa smrtnosti za dob iznad 65 godina je u 2000. godini 68,7/1.000 (tablica 5.).

Značajan pokazatelj ne samo zdravstvene skrbi nego i socijalno-gospodarskog i kulturnog okruženja su dojenačke smrti. Ovaj pokazatelj brojne međunarodne organizacije (npr. UN, SZO, UNICEF) ubrajaju u osnovne pokazatelje zdravstvenog stanja populacije.

U Hrvatskoj je u 2000. godini umrlo 324 dojenčadi (stopa 7,4/1.000 živorođenih). Najučestaliji uzroci dojenačkih smrti u Hrvatskoj su, kao i u razvijenim zemljama, vezani uz uranjeno rođenje i posljedičnu nezrelost ili se radi o teškim malformacijama i malformacijskim sindromima.

Oko 50% dojenčadi je umrlo u dobi 0-6 dana (183), a preko 76% do mjesec dana starosti (247). Najveći intenzitet umiranja je u prvom danu života. Od 2. mjeseca do navršene prve godine umrlo je 24% dojenčadi, odnosno 77 u 2000. godini (tablica 10.).

Uspoređujući se pojedinačno s određenim tranzicijskim zemljama (tablica 11.) možemo uočiti da neke od njih, poput Češke, imaju vrlo nisku dojenačku smrtnost (1999. godine 4,6). Slična situacija je i u susjednoj Sloveniji (1999. godine 4,6) tako da se ove zemlje svojim vrijednostima približavaju najrazvijenijim zemljama Europe (Švedska 1996. godine 3,8/1000 živorođenih, Austrija 4,4/1000 1999. godine). Jedino tzv. NIS zemlje (bivši Sovjetski Savez) imaju vrlo visoku dojenačku smrtnost (Rusija 17,1 u 1999. godini).

Najčešći uzroci ukupnih dojenačkih smrti su zbog određenih patoloških stanja vezanih uz trudnoću ili

porod (stanja iz perinatalnog razdoblja u udjelu od 56,2%) i kongenitalnih anomalija (29,9%) što upućuje da svi ostali uzroci sudjeluju u ukupnoj dojenačkoj smrtnosti sa svega 13,9%. Od preostalih uzroka najznačajniji je sindrom iznenadne dojenačke smrti (dojenačka smrt nepoznatog uzroka) u udjelu od 4,6%, slijede bolesti dišnog sustava u udjelu od 2,8% (najčešće upala pluća), ozljede 2,2%, i zarazne bolesti od 1,5%. Ostale skupine bolesti su u udjelu manjem od 3% (tablice 12. i 13.).

Broj ukupno perinatalno umrlih je veći u odnosu na 1999. godinu (406 u 1999. godini i 412 u 2000. godini). Među perinatalno umrlima bilo je 229 mrtvorođenih (stopa mrtvorođenja 5,2) i 183 umrlih u dobi do sedam dana (stopa rane neonatalne smrtnosti 4,2).

Usporedba perinatalne smrtnosti među županijama pokazuje da najveći broj županija (11) nalazimo oko hrvatskog prosjeka s odstupanjem od ± 2‰. U 2000. godini je raspon stopa perinatalne smrtnosti među županijama od 5,1 u Zagrebačkoj do 16,1 u Virovitičko-podravskoj županiji. Od uspostave županijskog teritorijalnog ustrojstva 1993. godine stalno su prisutne veće unutaržupanijske i međužupanijske godišnje oscilacije, na koje utječe veličina teritorijalnih jedinica, broj poroda i perinatalnih smrti, jer u županijama s malim brojem poroda svaki slučaj perinatalne smrti značajno utječe na visinu stope smrtnosti (tablica 15.).

Prema podacima o umrlima Državnog zavoda za statistiku u 2000. godini je umrlo 50.246 ljudi čije je stalno prebivalište ili boravište bilo na području RH. Među njima je 50,7% muškaraca i 49,3% žena.

Vodeći uzroci smrti su iz skupine cirkulacijskih bolesti od kojih je umrlo 26.712 ljudi - 609,67/100.000 stanovnika. Od zloćudnih novotvorina, druge po redu skupine bolesti iz koje se izdvajaju vodeći uzroci smrti, u 2000. godini je umrlo 11.728 ljudi - 267,68/100.000 stanovnika. Tri četvrtine svih uzroka smrti u Hrvatskoj je iz ove dvije skupine bolesti, a preostale smrti odnose se na ozljede i trovanja (66,30/100.000), probavne bolesti (57,22/100.000), dišne bolesti (46,63/100.000) i druge manje zastupljene uzroke (tablica 18.).

Od deset dijagnoza koje su zabilježene kao vodeći uzroci smrti, umrlo je u 2000. godini 26.822 ljudi, odnosno više od 53% ukupno umrlih (tablice 17.). Prva četiri uzroka iz skupine cirkulacijskih bolesti odnose se na inzult, infarkt, kroničnu ishemijsku bolest srca i srčanu insuficijenciju, a na petom mjestu je rak bronha i pluća. U muškaraca je rak bronha na trećem mjestu, odmah iza inzulta i infarkta, a među prvih deset uzroka javljaju se ciroza jetre, kronična opstruktivna bolest pluća, rak želuca i prostate. U žena se uz cirkulacijske bolesti među prvih deset uzroka smrti nalaze rak dojke (na 6. mjestu), rak pluća (na 9. mjestu) i dijabetes melitus.

U 2000. godini bilo je 2.905 nasilnih smrti u Hrvatskoj - 1.817 nastalih nesretnim slučajem od kojih 717 zbog prometnih nesreća (stopa 16/100.000), 926 samoubojstava (stopa 21/100.000), 113 ubojstava (stopa 2,6/100.000), 6 kao posljedica nagaznih mina ili drugih ratnih djelovanja i 43 nasilne smrti nepoznatog ili nerazjašnjenog uzroka.

Nasilne smrti kao uzrok smrti u žena (3,5%; stopa 38,1/100.000 žena) su u znatno manjem udjelu nego u muškaraca (8%; 96,7/100.000 muškaraca).

Prema podacima Hrvatskog zavoda za javno zdravstvo u odnosu na mjesto smrti, a neovisno o stalnom prebivalištu ili boravištu umrlih osoba (uključeni i strani državljani koje je smrt zadesila u RH), na području Hrvatske je u 2000. godini umrlo 49.727 ljudi od kojih je 22.249 (44,7%) umrlo u bolnicama, a 27.478 (55,3%) izvan stacionarnih ustanova.

Tablica - *Table* **1.** **HRVATSKO STANOVNIŠTVO PO DOBNIM SKUPINAMA PREMA POPISIMA OD 1953. DO 2001. GODINE** - *Croatia's population by age groups by population censuses from 1953 to 2001*

Godina popisa *Census (year)*	**broj stanovnika** *no. of population*	**0-14** *0-14*	**15-64** *15-64*	**65 i više i nepoznato** *65 and above + unknown*
1953.	3.936,022	27,0%	66,0%	7,0%
1961.	4.159,696	27,2%	65,3%	7,5%
1971.	4.426,221	22,6%	67,2%	10,2%
1981.	4.601,469	20,9%	66,9%	12,2%
1991.	4.784,265	19,4%	67,5%	13,1%
2001.	4.381,352			

Izvor podataka: Statistički ljetopis Državnog zavoda za statistiku, Zagreb 1994.
Popis stanovništva 2001. (prvi rezultati od 31.03.2001.), Državni zavod za statistiku, Zagreb 2001.
Source of information: Croatian Statistical Yearbook, Central Bureau of Statistics, Zagreb 1994.
Populations census (first results 31March 2001), Central Bureau of Statistics, Zagreb 2001

Tablica - *Table* **2.** **PRIRODNO KRETANJE STANOVNIŠTVA U HRVATSKOJ OD 1980. DO 2000. GODINE** - *Liveborn, deaths and natural trends, Croatia 1980-2000*

GODINA *Year*	**BROJ ŽIVOROĐENIH** *No. liveborn*	**BROJ UMRLIH** *No. deaths*	**PRIRODNO KRETANJE** *Natural trend*
1980.	68.220	50.100	18.120
1981.	67.455	51.420	16.035
1982.	66.737	50.770	15.967
1983.	65.598	55.147	10.451
1984.	64.909	54.169	10.740
1985.	62.665	52.067	10.598
1986.	60.226	51.740	8.486
1987.	59.209	53.080	6.129
1988.	58.525	52.686	5.839
1989.	55.651	52.569	3.082
1990.	55.409	52.192	3.217
1991. *	51.829	54.832	- 3.003
1992. *	46.970	51.800	- 4.830
1993. *	48.535	50.846	- 2.311
1994. *	48.584	49.482	- 898
1995. *	50.182	50.536	- 354
1996. *	53.811	50.636	3.175
1997.	55.501	51.964	3.537
1998.**	47.068	52.311	- 5.243
1999.**	45.179	51.953	- 6.774
2000.**	**43.746**	**50.246**	**- 6.500**

Izvor podataka: Dokumentacija Državnog zavoda za statistiku 2001. god.
Source of information: Croatian Central Bureau of Statistics, 2001

Napomene * Podaci o rođenima i umrlima od 1991. do 1996. godine nisu mogli biti prikupljeni za cjelokupno područje Hrvatske. Za područja koja su bila privremeno zaposjednuta kao i za područja pod privremenom upravom UNTAES-a podaci su bili prikupljeni djelomično i odnose se na prognane osobe čije je prebivalište u tom području.

** Prema metodologiji Državnog zavoda za statistiku za 1998.,1999. i 2000. godinu, (primjenjene definicije UN-a i Eurostata za ukupno stanovništvo), podaci se odnose samo na rođene i umrle s boravkom u Hrvatskoj duže od jedne godine

Notes * *Data on territories under temporary foreign occupation from 1991-96 are incomplete*

** *With the introduction in 1998, 1999 and 2000 by the Croatian Central Bureau of Statistics of a change in metodology (UN and Eurostat definitions for total population), natality and mortality data relate only to residents defined as "persons living in Croatia uninterruptedly at least one year". Under the new metodology, death and birth data were excluded for persons not living in Croatia uninterruptedly at least one year.*

Tablica - *Table* **3.** **NATALITET, MORTALITET, PRIRODNO KRETANJE TE OPĆA STOPA FERTILITETA OD 1980. DO 2000. GODINE** - *Natality, mortality, natural trend and general fertility rate 1980-00*

GODINA *Year*	STOPA ROĐENIH *Natality rate*	STOPA UMRLIH *Mortality rate*	PRIRODNO KRETANJE *Natural trend*	OPĆA STOPA FERTILITETA *General fertility rate*
1980.	14,9	10,9	4,0	58,3
1981.	14,7	11,2	3,5	58,1
1982.	14,5	11,0	3,5	57,6
1983.	14,2	11,9	2,3	56,9
1984.	14,0	11,7	2,3	56,5
1985.	13,5	11,2	2,3	54,8
1986.	12,9	11,1	1,8	52,8
1987.	12,7	11,4	1,3	52,1
1988.	12,5	11,3	1,2	51,5
1989.	11,9	11,2	0,7	49,0
1990.	11,6	10,9	0,7	48,5
1991.	10,8	11,4	-0,6	45,1
1992.	10,5 *	11,6 *	-1,1 *	42,9
1993.	10,8 *	11,4 *	-0,5 *	44,3
1994.	10,9 *	11,1 *	-0,2 *	44,4
1995.	11,2 *	11,3 *	-0,1 *	45,7
1996.	12,0 *	11,3 *	0,7 *	49,5
1997.	12,1 *	11,4 *	0,8 *	50,2
1998. **	10,5**	11,6**	-1,2**	43,3**
1999. **	9,9**	11,4**	-1,5**	41,0**
**2000. ** **	**10,0****	**11,5****	**-1,5****	**41,4****

Izvori podataka: Dokumentacija Državnog zavoda za statistiku, 2001.god.
Source of information: Croatian Central Bureau of Statistics, 2001

Napomene
* Stopa izračunata prema procjeni broja stanovnika Državnog zavoda za statistiku na 30. 06. navedene godine
** Prema metodologiji Državnog zavoda za statistiku za 1998., 1999. i 2000. godinu (primjenjene definicije UN-a i Eurostata za ukupno stanovništvo), podaci i stope se odnose samo na rođene i umrle s prebivalištem/boravkom u Hrvatskoj duže od jedne godine

Notes
* *The 1992-99 rate was calculated per population estimated for July 30, each year*
** *With the introduction in 1998, 1999 and 2000 by the Croatian Central Bureau of Statistics of a change in metodology (UN and Eurostat definitions for total population), natality and mortality data and rates relate only to residents defined as "persons living in Croatia uninterruptedly at least one year".*

Slika - *Figure* **1.**

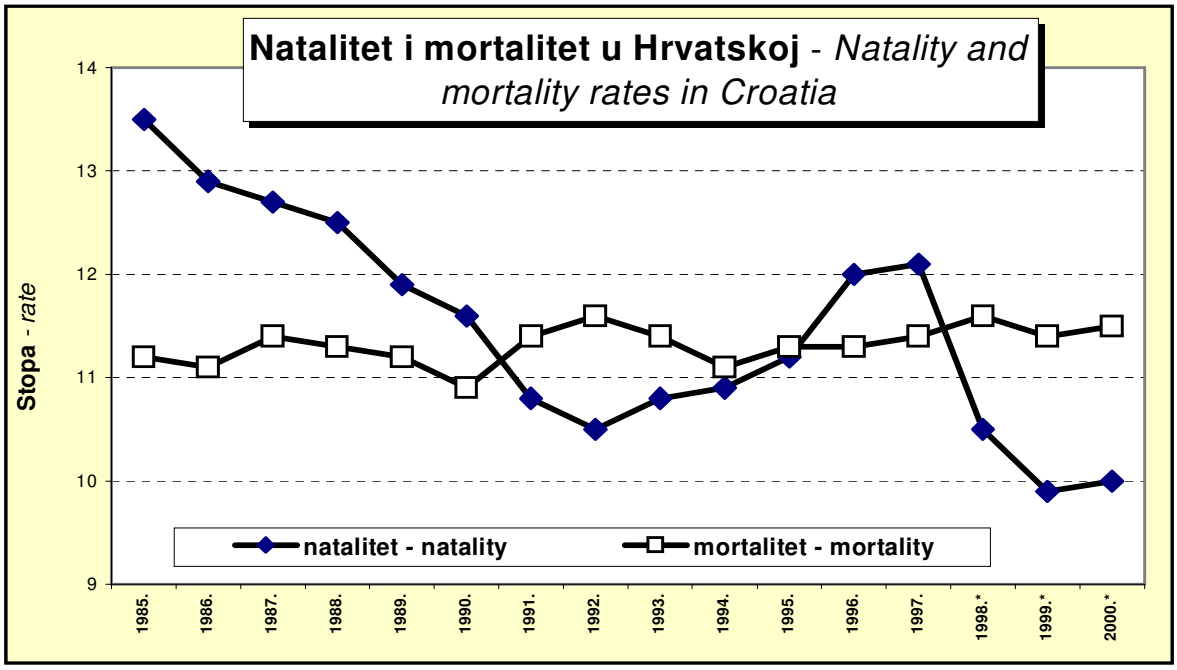

Napomena: * označene godine se odnose na stope nataliteta i mortaliteta prema metodologiji UN-a i EUROSTAT-a prihvaćenoj u Hrvatskoj od 1998. godine
*Note: * asterixed years relate to natality and mortality rates according to the UN and EUROSTAT methodology adopted in Croatia 1998*

Tablica - *Table* **4.** **ŽIVOROĐENI, MRTVOROĐENI, UMRLI, PRIRODNO KRETANJE I VITALNI INDEKS PO ŽUPANIJAMA U 2000. GODINI** - *Livebirths, stillbirths, deaths, natural trends and vital index per counties, Croatia 2000*

Županija *- County*	**Živorođeni** *Livebirths*	**Mrtvorođeni** *Stillbirths*	**Umrli** *Deaths*	**Prirodno kretanje** *Natural trend*	**Vitalni indeks (živorođeni na 100 umrlih)** *Vital index - livebirths/100 deaths*
Grad Zagreb	7.733	37	8.233	-500	93,9
Zagrebačka	3.111	9	3.331	-220	93,4
Krapinsko-zagorska	1.354	10	2.006	-652	67,5
Sisačko-moslavačka	1.688	10	2.479	-791	68,1
Karlovačka	1.155	7	2.075	-920	55,7
Varaždinska	1.853	9	2.371	-518	78,2
Koprivničko-križevačka	1.208	11	1.754	-546	68,9
Bjelovarsko-bilogorska	1.227	6	1.857	-630	66,1
Primorsko-goranska	2.399	9	3.392	-993	70,7
Ličko-senjska	442	4	819	-377	54,0
Virovitičko-podravska	925	9	1.255	-330	73,7
Požeško-slavonska	877	5	1.004	-127	87,4
Brodsko-posavska	1.959	5	1.919	40	102,1
Zadarska	1.695	9	1.541	154	110,0
Osječko-baranjska	3.280	17	3.800	-520	86,3
Šibensko-kninska	1.093	9	1.334	-241	81,9
Vukovarsko-srijemska	2.130	9	2.261	-131	94,2
Splitsko-dalmatinska	5.204	34	4.206	998	128,7
Istarska	1.709	4	2.089	-380	81,8
Dubrovačko-neretvanska	1.359	8	1.233	126	110,2
Međimurska	1.345	8	1.287	58	104,5
HRVATSKA - *Croatia*	**43.746**	**229**	**50.246**	**- 6.500**	**87,1**

Izvor podataka: Dokumentacija Državnog zavoda za statistiku, 2001. god.
Source of information: Croatian Central Bureau of Statistics, 2001

Tablica - *Table* **5.** **UMRLI U HRVATSKOJ OD 1980. DO 2000. GODINE TE STOPE NA 1000 STANOVNIKA** - *Croatia's mortality in the period 1980-00*

GODINA *Year*	**BROJ** *No. of deaths*	**STOPA NA 1000 STANOVNIKA** *Rate per 1,000 population*
1980.	50.100	10,9
1981.	51.420	11,2
1982.	50.770	11,0
1983.	55.147	11,9
1984.	54.169	11,7
1985.	52.067	11,2
1986.	51.740	11,1
1987.	53.080	11,4
1988.	52.686	11,3
1989.	52.569	11,2
1990.	52.192	10,9
1991.	54.832	11,4
1992. *	51.800	11,6
1993. *	50.846	11,4
1994. *	49.482	11,1
1995. *	50.536	11,3
1996. *	50.636	11,3
1997. *	51.964	11,4
1998. *	52.311	11,6
1999. *	51.953	11,4
2000. *	**50.246**	**11,5**

Izvor podataka: Dokumentacija Državnog zavoda za statistiku 2001. god.
Source of information: Croatian Central Bureau of Statistics, 2001

Napomena * Stopa mortaliteta od 1992. do 2000. godine izračunata je na bazi istog broja stanovnika iz kojeg je dobiven podatak o broju umrlih.

*Note * Mortality rates for period 1992-00 were calculated based on the same size of population from which the number of deaths was derived.*

Tablica - *Table* **6.** **UMRLI U DOBI OD 65 I VIŠE GODINA U HRVATSKOJ OD 1980. DO 2000. GODINE TE STOPE NA 1000 STANOVNIKA** - *Deaths at the age of 65 and over and mortality per 1,000 population, Croatia 1980-00*

GODINA *Year*	BROJ UMRLIH U DOBI 65+ *Deaths at 65+*	STOPA NA 1000 STANOVNIKA *Rate per 1,000 population*	STANOVNIŠTVO U DOBI 65+ *Population aged 65+*
1980.	34.387	66,6	516.652
1981.	35.167	67,1	524.264
1982.	34.046	69,8	487.733
1983.	36.509	77,5	471.171
1984.	35.812	77,0	465.074
1985.	35.096	74,5	471.422
1986.	35.071	73,1	479.687
1987.	35.526	72,8	488.056
1988.	35.311	71,0	497.276
1989.	35.778	70,5	507.644
1990.	35.372	68,2	518.343
1991.	35.065	63,1	556.040
1992.	33.727	60,7	556.040
1993.	34.522	62,1	556.040
1994.	33.928	61,0	556.040
1995.	34.970	62,9	556.040
1996.	35.841	64,7	553.595
1997.	37.234	66,1	563.317
1998.	38.394	69,2	554.530
1999.	38.384	68,2	562.874
2000.	**37.749**	**68,7**	**548.137**

Izvor podataka: Dokumentacija Državnog zavoda za statistiku 2001.
Source of information: Croatian Central Bureau of Statistics, 2001

Napomena Stanovništvo - procjena Državnog zavoda za statistiku
Note Population - Croatian Central Bureau of Statistics, (estimate)

Tablica - *Table* **7.** **OČEKIVANO TRAJANJE ŽIVOTA PRI ROĐENJU U HRVATSKOJ ZA RAZDOBLJE 1985.-1999. GODINE** – *Life expectancy at birth in Croatia in the period 1985-1999*

Godina *Year*	oba spola *both sexes*	muški *male*	žene *female*
1985.	71,46	67,63	75,19
1987.	71,61	67,86	75,28
1989.	72,29	68,64	75,85
1991.	70,99	66,05	76,21
1993.	72,64	68,53	76,72
1995.	73,29	69,30	77,21
1997.	72,62	68,61	76,47
1999.	72,83	68,92	76,55

Izvor podataka: Zdravlje za sve - baza podataka SZO 2000., Svjetska zdravstvena organizacija 2001. godine
Source of information: Health for all Database 2000, WHO 2001

Slika - *Figure* **2.**

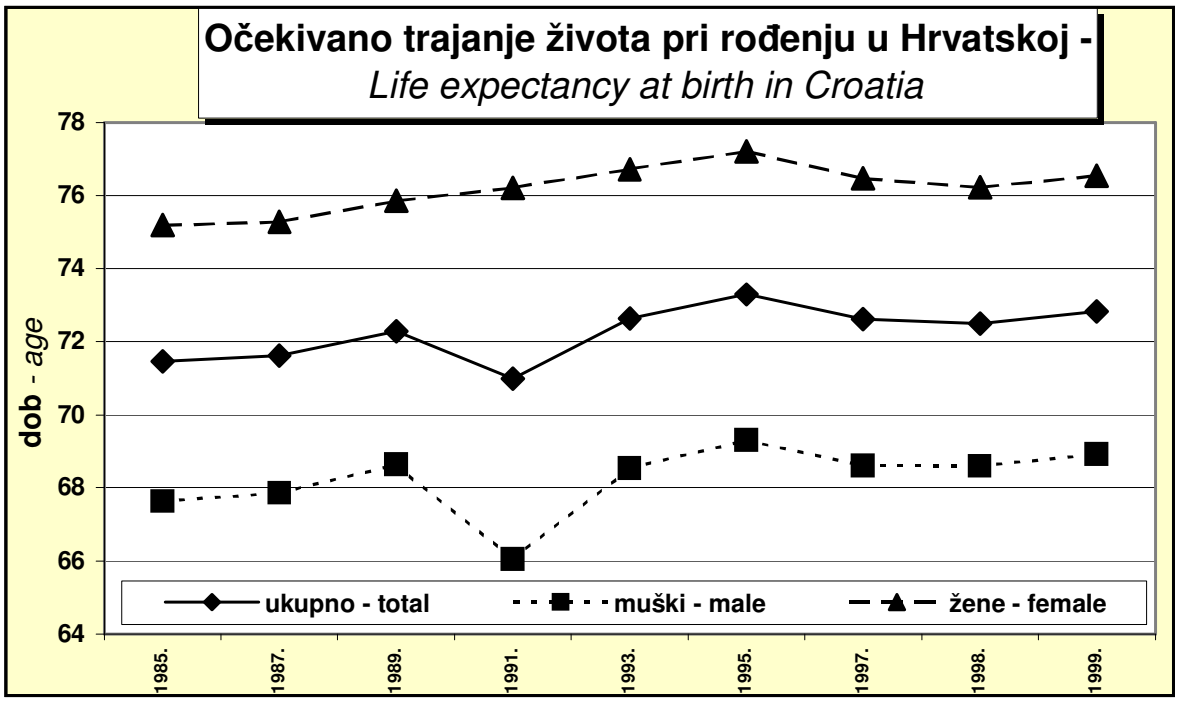

Tablica - *Table* **8.** **DOJENAČKA SMRTNOST U RAZDOBLJU OD 1980. DO 2000. GODINE TE STOPE DOJENAČKOG MORTALITETA NA 1.000 ŽIVOROĐENIH** - *Infant mortality 1980-00 and the rate per 1,000 livebirths*

GODINA *Year*	**BROJ** *No.*	**STOPA NA 1000 ŽIVOROĐENIH** *Rate per 1,000 livebirths*
1980.	1.403	20,6
1981.	1.273	18,9
1982.	1.219	18,3
1983.	1.224	18,7
1984.	1.088	16,8
1985.	1.039	16,6
1986.	948	15,9
1987.	826	14,0
1988.	765	13,1
1989.	651	11,7
1990.	591	10,7
1991.	575	11,1
1992.	546	11,6
1993.	480	9,9
1994.	495	10,2
1995.	449	8,9
1996.	433	8,0
1997.	457	8,2
1998.*	388	8,2
1999.*	350	7,7
2000.*	**324**	**7,4**

Izvor podataka: Dokumentacija Državnog zavoda za statistiku 2001. god.
Source of information: Croatian Central Bureau of Statistics, 2001

Napomena * U 1998.-2000. godine uključeni su podaci o umrloj dojenčadi s boravkom majke u Hrvatskoj duže od jedne godine. Stopa dojenačke smrtnosti za 1998 - 2000. g izračunata na temelju broja živorođenih s boravkom majke u Hrvatskoj duže od jedne godine

*Note * For 1998-2000 period, by infant mortality, included only children born to mothers living in Croatia uninterruptedly at least one year. Infant mortality rate for 1998 -2000 was calculated based on the number of liveborn whose mothers had resided in Croatia uninterruptedly at least one year.*

Tablica - *Table* **9.** **STOPE MORTALITETA DOJENČADI U HRVATSKOJ U RAZDOBLJU OD 1991. DO 2000. GODINE PO ŽUPANIJAMA** - *Infant mortality rate 1991-00 by county*

Županija	**Umrla dojenčad na 1000 živorođenih**									
County	*Infant deaths per 1,000 liveborn*									
	1991.	**1992.**	**1993.**	**1994.**	**1995.**	**1996.**	**1997.**	**1998.***	**1999.***	**2000.***
Grad Zagreb	8,7	9,6	8,0	10,2	-	8,5	7,9	8,5	7,4	6,9
Zagrebačka	7,6	7,4	10,1	6,7	6,9	6,8	8,5	7,7	7,7	5,5
Krapinsko-zagorska	9,4	9,4	9,3	8,6	9,7	5,5	10,7	3,3	7,1	11,8
Sisačko-moslavačka	9,3	6,0	9,5	4,3	10,6	8,0	5,3	9,2	7,2	6,5
Karlovačka	14,2	10,9	7,9	8,1	8,8	6,7	7,5	10,7	6,8	9,5
Varaždinska	9,6	15,3	9,9	11,6	11,0	11,4	7,9	6,6	10,9	9,7
Koprivničko-križevačka	10,4	4,3	11,3	9,4	11,9	10,0	11,4	15,5	6,3	1,7
Bjelovarsko-bilogorska	10,1	14,1	6,5	7,1	11,9	8,9	9,7	8,4	12,4	9,8
Primorsko-goranska	10,9	9,1	8,2	10,8	7,4	9,1	7,5	5,8	7,4	8,3
Ličko-senjska	19,3	16,4	15,1	9,8	3,9	15,4	8,0	5,6	8,2	15,8
Virovitičko-podravska	5,5	14,4	11,1	10,4	6,2	4,6	10,7	5,4	8,6	13,0
Požeško-slavonska	8,7	12,1	11,9	8,6	5,6	7,7	5,5	9,4	11,8	13,7
Brodsko-posavska	14,1	17,8	14,2	13,4	10,6	6,3	9,0	10,6	6,0	7,7
Zadarska	17,2	12,4	10,6	9,4	9,2	11,6	8,6	7,8	9,8	8,3
Osječko-baranjska	13,7	15,7	12,7	11,9	11,9	4,9	11,0	11,4	8,6	5,5
Šibensko-kninska	19,1	10,6	11,2	18,4	10,0	5,4	8,8	6,8	7,3	6,4
Vukovarsko-srijemska	18,6	11,6	10,9	11,4	9,3	8,6	5,9	7,3	7,0	6,6
Splitsko-dalmatinska	10,3	13,6	8,5	11,7	9,2	7,7	7,2	6,1	4,7	5,6
Istarska	6,8	14,4	8,9	4,8	8,7	6,2	4,3	7,8	8,4	6,4
Dubrovačko-neretvanska	7,0	6,7	10,6	10,2	9,9	8,1	7,8	5,7	5,0	8,1
Međimurska	16,0	15,6	14,7	13,8	14,3	12,6	13,1	16,0	14,1	10,4
HRVATSKA - *Croatia*	**11,1**	**11,6**	**9,9**	**10,2**	**8,9**	**8,0**	**8,2**	**8,2**	**7,7**	**7,4**

Izvor podataka: Dokumentacija Državnog zavoda za statistiku 2001. god.
Source of information: Croatian Central Bureau of Statistics, 2001

Napomena * Stope dojenačke smrtnosti po županijama za 1998. -2000.g. izračunate na temelju broja živorođenih s boravkom majke na području te županije duže od jedne godine
*Note * For 1998- 2000 period, infant mortality rates by county were calculated based on the number of liveborn whose mothers had resided in the counties concerned uninterruptedly at least one year.*

Tablica - *Table* **10.** **UDIO NOVOROĐENAČKE I POSTNOVOROĐENAČKE SMRTNOSTI U DOJENAČKOJ SMRTNOSTI OD 1991. DO 2000. GODINE** - *Share of neonatal and postneonatal death rate in infant mortality 1991-2000*

	1991.	**1992.**	**1993.**	**1994.**	**1995.**	**1996.**	**1997.**	**1998.**	**1999.**	**2000.**
Umrlo doj. - *dead infants*	575	546	480	495	449	433	457	388	350	324
< 24 sata - *hours*	29,3	25,1	24,6	22,8	24,9	19,9	20,57	20,88	23,71	27,2
1-6 dana - *days*	28,5	33,3	34,4	28,3	30,1	34,2	31,73	29,38	33,71	29,3
7-27 dana - *days*	13,7	13,6	15,6	18,8	11,6	18,3	17,94	19,59	17,14	19,7
0-27 dana - *days*	71,5	72,0	74,6	69,9	66,6	72,3	70,24	69,85	74,57	76,2
28d. - 364d. - *days*	28,5	28,0	25,4	30,1	33,4	27,7	29,76	30,15	25,43	23,8

Izvor podataka: Dokumentacija Državnog zavoda za statistiku, 2001. god.
Source of information: Croatian Central Bureau of Statistics, 2001

Tablica - *Table* **11.** **DOJENAČKA SMRTNOST U HRVATSKOJ I NEKIM TRANZICIJSKIM ZEMLJAMA PREMA DOBI** - *Infant mortality in Croatia and some other countries in transition by age*

Država *State*	god. *year*	Stopa dojenačke smrtnosti (na 1000 živorođ.) *Infant mortality rate per 1,000 liveborn* ukupno *total*	dob (u danima) *age (in days)* 0 - 6	7 - 27	28 - 364
		0 - 364	**0 - 6**	**7 - 27**	**28 - 364**
HRVATSKA					
Croatia	1999.	7,7	4,4	1,3	2,0
	2000.	**7,4**	**4,2**	**1,5**	**1,8**
ČEŠKA	1999.	4,6	1,9	1,0	1,7
MAĐARSKA	1999.	8,4	4,3	1,3	2,8
POLJSKA	1999.	8,9	4,7	1,7	2,5
RUSIJA	1999.	17,1	7,6	1,7	6,3
SLOVENIJA	1999.	4,6	2,4	1,0	1,2

Izvor podataka: Dokumentacija Državnog zavoda za statistiku 2001. god.
Zdravlje za sve - baza podataka SZO 2000., SZO2001.
Source of information: Croatian Central Bureau of Statistics, 2001
Health for all Database 2000, WHO 2001

Tablica - *Table* **12.** **STRUKTURA UZROKA DOJENAČKIH SMRTI PO SKUPINAMA BOLESTI 2000. GODINE -** *Infant mortality cause structure by ICD-10 group in 2000*

	Skupina bolesti - stanja *ICD-10 disease group*	BROJ *No.*	% *%*	Rang *Rank*
I	**Zarazne i parazitarne bolesti -** *Certain infectious and parasitic diseases*	5	1,5	6
II	**Novotvorine** - *Neoplasms*	2	0,6	8
III	**Bolesti krvi i krvotvornog sustava te određene bolesti imunološkog sustava -** *Diseases of the blood and blood-forming organs and certain disorders involving the immune mechanism*	1	0,3	9
IV	**Endokrine bolesti, bolesti prehrane i metabolizma -** *Endocrine, nutritional and metabolic diseases*	-	-	-
VI	**Bolesti živčanog sustava -** *Diseases of the nervous system*	3	0,9	7
IX	**Bolesti cirkulacijskog sustava -** *Diseases of the circulatory system*	-	-	-
X	**Bolesti dišnog sustava -** *Diseases of the respiratory system*	9	2,8	4
XI	**Bolesti probavnog sustava** - *Diseases of the digestive system*	-	-	-
XVI	**Određena stanja nastala u perinatalnom razdoblju** - *Certain conditions originating in the perinatal period*	182	56,2	1
XVII	**Kongenitalne malformacije, deformiteti i kromosomske abnormalnosti** - *Congenital malformations deformations and chromosomal abnormalities*	97	29,9	2
XVIII	**Simptomi, znakovi i abnormalni klinički i laboratorijski nalazi neuvršteni drugamo** - *Symptoms, signs and abnormal clinical and laboratory findings, NEC*	18	5,6	3
XIX	**Ozljede, otrovanja i neke druge posljedice vanjskih uzroka** - *Injury, poisoning and certain other consequences of external causes*	7	2,2	5
	UKUPNO - *Total*	**324**	**100**	

Izvor podataka: Dokumentacija Državnog zavoda za statistiku, 2001. (obrazac DEM-2/00)
Source of information: Croatian Central Bureau of Statistics 2001 (form DEM-2/00)

Tablica - *Table* **13. RANG LJESTVICA DESET VODEĆIH UZROKA DOJENAČKE SMRTNOSTI U HRVATSKOJ U 2000. GODINI** - *Rank of the 10 leading causes of infant mortality, Croatia 2000*

MKB-X ŠIFRA I DIJAGNOZA *ICD X Code and Diagnosis*	BROJ *No.*	%
1. **P22 Respiracijski distres novorođenčeta -** *Respiratory distress of newborn*	40	**12,34**
2. **P52 Intrakranijalno netraumatsko krvarenje u fetusa i novorođenčeta -** *Intracranial nontraumatic haemorrhage of fetus and newborn*	32	**9,87**
3. **P36, R95 Bakterijska sepsa u novorođenčeta; Sindrom iznenadne smrti dojenčeta** *Bacterial sepsis of newborn; Sudden infant death syndrome*	15	**4,63**
4. **P26 Plućno krvarenje nastalo u perinatalnom razdoblju -** *Pulmonary haemorrhage originating in the perinatal period*	14	**4,32**
5. **Q23 Prirođene malformacije aortalnih i mitralnih valvula -***Congenital malformations of aortic and mitral valves*	12	**3,70**
6. **P23, P24,Q24 Kongenitalna pneumonija; Neonatalni aspiracijski sindrom; Ostale prirođene malformacije srca** - *Congenital pneumonia; Neonatal aspiration syndromes: Other congenital cardiac malformations*	11	**3,40**
7. **P02, P28,Q21 Komplikacije posteljice, pupkovine i ovojnica; Druga stanja dišnog sustava nastala u perinatalnom razdoblju; Prirođene malformacije srčanih septuma** – *Fetus and newbornaffected by complications of placenta, cord and membranes; Other conditions of pulmonary system originating in the perinatal period; Congenital malformations of cardiac septa*	10	**3,09**
8. **Q 89 Ostale prirođene malformacije -** *Other congenital malformations*	9	**2,77**
9. **Q90 Downov sindrom** - *Syndroma Down*	8	**2,47**
10. **P07,Q79 Poremećaji koji se odnose na kratko trajanje gestacije i nisku porodnu težinu; Prirođene malformacije mišićno-koštanog sustava nesvrstane drugdje** - *Disorders related to short gestation and low birth weight;Congenital malformations of musculosceletal system, NEC*	7	**2,16**
PRVIH 10 UZROKA SMRTI - *First 10 causes*	**222**	**68,52**
UKUPNO - *Total*	**324**	**100**

Izvor podataka: Dokumentacija Državnog zavoda za statistiku 2001. (DEM-2/00)
Source of information: Croatian Central Bureau of Statistics 2001 (DEM-2/00)

Tablica - *Table* **14. POJEDINE SASTAVNICE PERINATALNE SMRTNOSTI U HRVATSKOJ OD 1981. DO 2000. GODINE** - *Individual components of perinatal mortality, Croatia 1981-00*

GODINA *Year*	MRTVOROĐENI + UMRLI 0-6 DANA *Stillbirths + deaths in 0-6 days*	PERI-NATALNA SMRTNOST *Perinatal mortality*	MRTVO-ROĐENI *Stillbirths*	MRTVOROĐENI NA 1000 ROĐENIH *Stillbirths per 1,000*	UMRLI 0-6 DANA *Deaths in 0-6 days*	RANA NEONATALNA SMRTNOST *Early neonatal mortality*
1981.	1.098	16,2	371	5,5	727	10,8
1982.	1.129	16,9	387	5,8	742	11,1
1983.	1.092	16,6	326	5,0	766	11,7
1984.	978	15,0	296	4,5	682	10,5
1985.	951	15,1	297	4,7	654	10,4
1986.	874	14,4	307	5,1	567	9,4
1987.	785	13,2	293	4,9	492	8,3
1988.	699	11,9	251	4,3	448	7,7
1989.	609	10,9	263	4,7	346	6,2
1990.	574	10,3	246	4,4	328	5,9
1991.	601	11,5	269	5,2	332	6,4
1992.	580	12,3	261	5,5	319	6,8
1993.	482	9,9	199	4,1	283	5,8
1994.	474	9,7	221	4,5	253	5,2
1995.	462	9,2	215	4,3	247	4,9
1996.	469	8,7	235	4,4	234	4,3
1997.	492	8,8	253	4,5	239	4,3
1998.*	420	8,9	225	4,8	195	4,1
1999.*	406	8,9	205	4,5	201	4,4
2000.*	**412**	**9,4**	**229**	**5,2**	**183**	**4,2**

Izvor podataka: Dokumentacija Državnog zavoda za statistiku 2001. god.
Source of information: Croatian Central Bureau of Statistics 2001

Napomena * Od 1998.-2000. godine su uključeni podaci o perinatalno umrlima s boravkom majke u Hrvatskoj duže od jedne godine. Stope perinatalne smrtnosti za 1998.-2000.godinu izračunate na temelju broja rođenih s boravkom majke u Hrvatskoj duže od jedne godine

*Note * For 1998-2000 period, in perinatal mortality included only stillbirths and early neonatal deaths born to mothers living in Croatia uninterruptedly at least one year. Perinatal mortality rates for 1998-2000 was calculated based on the number of born whose mothers had resided in Croatia uninterruptedly at least one year.*

Tablica - *Table* **15.** **STOPE PERINATALNOG MORTALITETA U HRVATSKOJ OD 1993. DO 2000. GODINE PO ŽUPANIJAMA** - *Perinatal mortality rate by county, Croatia 1993-00*

Županija *County*	**stopa / 1000 ukupno rođenih** *Rate per 1,000 childbirths*							
	1993.	**1994.**	**1995.**	**1996.**	**1997.**	**1998.***	**1999.***	**2000.**
Grad Zagreb	8,7	9,9	-	8,5	9,0	8,7	8,4	9,3
Zagrebačka	8,9	5,6	7,8	8,0	8,2	10,5	9,6	5,1
Krapinsko-zagorska	8,7	7,9	9,0	9,8	4,4	5,2	12,6	13,2
Sisačko-moslavačka	8,4	3,8	7,0	8,0	9,6	8,7	10,9	7,7
Karlovačka	6,1	6,3	7,0	5,2	7,5	6,2	4,2	12,1
Varaždinska	12,6	10,6	8,2	7,7	10,9	7,0	8,8	8,6
Koprivničko-križevačka	11,9	7,9	8,9	13,2	12,7	13,2	10,2	9,0
Bjelovarsko-bilogorska	7,1	7,7	10,6	5,3	6,5	11,8	16,0	10,5
Primorsko-goranska	5,7	7,4	7,7	7,7	7,2	8,5	7,0	10,4
Ličko-senjska	24,3	9,7	5,8	20,3	9,6	11,0	16,2	15,7
Virovitičko-podravska	8,5	6,1	6,2	6,2	12,1	6,3	9,6	16,1
Požeško-slavonska	15,0	13,8	8,6	8,4	8,6	14,0	11,7	14,7
Brodsko-posavska	11,2	14,2	12,3	7,1	12,5	9,7	9,9	7,6
Zadarska	11,1	13,7	8,6	12,0	11,0	6,1	9,2	9,4
Osječko-baranjska	16,1	12,8	10,9	6,9	7,9	9,9	11,1	7,3
Šibensko-kninska	12,2	11,9	11,9	9,8	16,0	10,1	7,3	12,7
Vukovarsko-srijemska	10,5	8,7	10,5	9,8	8,8	10,7	7,0	6,6
Splitsko-dalmatinska	8,0	11,2	8,9	10,7	7,8	6,2	6,8	10,3
Istarska	10,0	5,9	11,2	6,7	3,8	8,3	9,6	7,0
Dubrovačko-neretvanska	9,9	9,6	9,1	9,9	6,6	11,3	5,0	13,2
Međimurska	8,9	11,6	18,6	8,2	8,7	9,9	7,4	8,9
HRVATSKA - *Croatia*	**9,9**	**9,7**	**9,2**	**8,7**	**8,8**	**8,9**	**8,9**	**9,4**

Izvor podataka: Dokumentacija Državnog zavoda za statistiku 2001. god.
Source of information: Croatian Central Bureau of Statistics, 2001

Napomena * Stope po županijama za 1998.-2000.g. izračunate na temelju broja rođenih s boravkom majke na području te županije duže od jedne godine
*Note * The 1998-2000 county perinatal mortality rates are based on the number of the born whose mothers had resided in the counties uninterruptedly at least one year.*

Tablica - *Table* **16.** **STANOVNIŠTVO HRVATSKE PO ŽUPANIJAMA - POPIS 2001. GODINE**
- Croatian population by county, 2001 census

Županija *- County*	**Ukupni broj stanovnika** Total number of residents
Grad Zagreb	770.058
Zagrebačka	304.186
Krapinsko-zagorska	142.006
Sisačko-moslavačka	183.531
Karlovačka	140.125
Varaždinska	183.730
Koprivničko-križevačka	123.736
Bjelovarsko-bilogorska	131.343
Primorsko-goranska	304.410
Ličko-senjska	52.221
Virovitičko-podravska	92.381
Požeško-slavonska	84.562
Brodsko-posavska	172.993
Zadarska	158.936
Osječko-baranjska	326.446
Šibensko-kninska	112.070
Vukovarsko-srijemska	197.838
Splitsko-dalmatinska	456.967
Istarska	205.717
Dubrovačko-neretvanska	121.871
Međimurska	116.225
HRVATSKA - *Croatia*	**4,381.352**

Tablica - *Table* **17/I. RANG LJESTVICA TE UDIO DESET VODEĆIH UZROKA SMRTI U HRVATSKOJ 2000. GODINE - UKUPNO** - *Rank of the 10 leading causes of death and their respective shares - total, Croatia 2000*

MKB-X ŠIFRA *ICD 10 Code*	**D I J A G N O Z A** *Diagnosis*	**BROJ** *No.*	**%**
I64	**Inzult, nespecificiran kao krvarenje ili infarkt** - *Stroke, not specified as haemorrhage or infarction*	6.614	13,16
I25	**Kronična ishemična bolest srca** - *Chronic ischaemic heart disease*	4.731	9,42
I21	**Akutni infarkt miokarda** - *Acute myocardial infarction*	4.283	8,53
I50	**Insuficijencija srca** - *Heart failure*	3.162	6,29
C34	**Zloćudna novotvorina dušnica (bronha) i pluća** - *Malignant neoplasm of bronchus and lung*	2..462	4,90
I51	**Komplikacije i nedovoljno definirani opisi srčane bolesti** - *Complications and ill-defined descriptions of heart disease*	1.605	3,19
K74	**Fibroza i ciroza jetre** - *Fibrosis and cirrhosis of liver*	1.091	2,17
I70	**Ateroskleroza** - Atherosclerosis	1.017	2,02
C16	**Zloćudna novotvorina želuca** - *Malignant neoplasm of stomach*	969	1,93
I11	**Hipertenzivna bolest srca** - *Hypertensive heart disease*	888	1,77
PRVIH 10 UZROKA SMRTI - *First 10 causes*		**26.822**	**53,38**
UKUPNO - *Total*		**50.246**	**100**

Izvor podataka: Dokumentacija Državnog zavoda za statistiku, 2001. god. (DEM-2/00)
Source of information: Croatian Central Bureau of Statistics, 2001 (DEM-2/00)

Tablica - *Table* **17/II. RANG LJESTVICA TE UDIO DESET VODEĆIH UZROKA SMRTI U UMRLIH MUŠKARACA U HRVATSKOJ 2000. GODINE - MUŠKI** - *Rank of the 10 leading causes of death and their respective shares - male, Croatia 2000*

MKB-X ŠIFRA *ICD 10 Code*	**D I J A G N O Z A** *Diagnosis*	**BROJ** *No.*	**%**
I64	**Inzult, nespecificiran kao krvarenje ili infarkt** - *Stroke, not specified as haemorrhage or infarction*	2.708	10,63
I21	**Akutni infarkt miokarda** - *Acute myocardial infarction*	2.646	10,39
C34	**Zloćudna novotvorina dušnica (bronha) i pluća** - *Malignant neoplasm of bronchus and lung*	1.988	7,80
I25	**Kronična ishemična bolest srca** - *Chronic ischaemid heart disease*	1.718	6,74
I50	**Insuficijencija srca** - *Heart failure*	1.329	5,22
K74	**Fibroza i ciroza jetre** - *Fibrosis and cirrhosis of liver*	740	2,90
C16	**Zloćudna novotvorina želuca** - *Malignant neoplasm of stomach*	610	2,39
I 51	**Komplikacije nedovoljno definirani opisi srčane bolesti** - *Complications and ill-defined descriptions of heart disease*	533	2,09
J44	**Kronična opstruktivna bolest pluća** - *Chronic opstructive lung disease*	506	1,99
C61	**Zloćudna novotvorina kestenjače (prostate)** - *Malignant neoplasm of prostate*	466	1,83
PRVIH 10 UZROKA SMRTI - *First 10 causes*		**13.244**	**51,98**
UKUPNO - *Total*		**25.477**	**100**

Izvor podataka: Dokumentacija Državnog zavoda za statistiku, 2001. god. (DEM-2/00)
Source of information: Croatian Central Bureau of Statistics, 2001 (DEM-2/00)

Tablica - *Table* **17/III. RANG LJESTVICA TE UDIO DESET VODEĆIH UZROKA SMRTI U UMRLIH ŽENA U HRVATSKOJ 2000. GODINE - ŽENE** - *Rank of the 10 leading causes of death and their respective shares - female, Croatia 2000*

MKB-X ŠIFRA *ICD 10 Code*	**D I J A G N O Z A** *Diagnosis*	**BROJ** *No.*	**%**
I64	**Inzult, nespecificiran kao krvarenje ili infarkt** - *Stroke, not specified as haemorrhage or infarction*	3.906	15,77
I25	**Kronična ishemična bolest srca** - *Chronic ischaemic heart disease*	3.013	12,16
I50	**Insuficijencija srca** - *Heart failure*	1.833	7,40
I21	**Akutni infarkt miokarda** - *Acute myocardial infarction*	1.637	6,61
I 51	**Komplikacije nedovoljno definirani opisi srčane bolesti** - *Complications and ill-defined descriptions of heart disease*	1072	4,33
C50	**Zloćudna novotvorina dojke** - *Malignant neoplasm of breast*	843	3,40
I70	**Ateroskleroza** - *Atherosclerosis*	681	2,75
I11	**Hipertenzivna bolest srca** - *Hypertensive heart disease*	585	2,36
C34	**Zloćudna novotvorina dušnica (bronha) i pluća** - *Malignant neoplasm of bronchus and lung*	474	1,91
E14	**Dijabetes melitus, nespecificirani** - *Unspecified diabetes mellitus*	447	1,81
PRVIH 10 UZROKA SMRTI – *First 10 causes*		**14.491**	**58,50**
UKUPNO – *Total*		**24.769**	**100**

Izvor podataka: Dokumentacija Državnog zavoda za statistiku, 2001. god. (DEM-2/00)
Source of information: Croatian Central Bureau of Statistics, 2001(DEM-2/00)

Tablica - *Table* **18. UMRLI S PREBIVALIŠTEM U HRVATSKOJ PO SKUPINAMA BOLESTI TE UDIO I STOPE NA 100.000 STANOVNIKA U 2000. GODINI PO SPOLU** *- Deaths with Croatian residency by disease group, their respective shares and rates per 100,000 population by sex, Croatia 2000*

		UKUPNO - *Total*				**Muški -** *male*				**Žene -** *female*			
Skupina bolesti - stanja		**BROJ**	**%**	**Stopa na 100.000 stanovnika**	**Rang**	**BROJ**	**%**	**Stopa na 100.000 stanovnika**	**Rang**	**BROJ**	**%**	**Stopa na 100.000 stanovnika**	**Rang**
ICD 10 disease group		*No.*	*%*	*Rate per 100,000 population*	*Rank*	*No.*	*%*	*Rate per 100,000 population*	*Rank*	*No.*	*%*	*Rate per 100,000 population*	*Rank*
I	**Zarazne i parazitarne bolesti** *- Infectious and parasitic diseases*	518	1,03	11,82	10.	292	1,15	13,87	9.	226	0,91	9,93	10.
II	**Novotvorine** *- Neoplasms*	11.728	23,34	267,68	2.	6.852	26,89	325,42	2.	4.876	19,69	214,26	2.
III	**Bolesti krvi i krvotvornog sustava te određene bolesti imunološkog sustava** *- Diseases of the blood and blood-forming organs and certain disorders involving the immune mechanism*	43	0,09	0,98	15.	17	0,07	0,81	13.	26	0,10	1,14	15.
IV	**Endokrine bolesti, bolesti prehrane i metabolizma** *- Endocrine, nutritional and metabolic disease*	921	1,83	21,02	6.	410	1,61	19,47	6.	511	2,06	22,45	6.
V	**Duševni poremećaji i poremećaji ponašanja** *- Mental and behavioural disorders*	648	1,29	14,79	8.	349	1,37	16,57	7.	299	1,21	13,14	8.
VI	**Bolesti živčanog sustava** *- Diseases of the nervous system*	435	0,87	9,93	11.	230	0,90	0,04	11.	205	0,83	9,01	11.
VIII	**Bolesti uha i mastoidnog nastavka** *Diseases of the ear and mastoid process*	1	0,00	0,02	18.					1	0,00	0,04	18.
IX	**Bolesti cirkulacijskog sustava** *- Diseases of the circulatoruy system*	26.712	53,16	609,67	1.	11.758	46,15	558,42	1.	14.954	60,38	657,10	1.
X	**Bolesti dišnog sustava** *- Diseases of the respiratoty system*	2.043	4,07	46,63	5.	1.188	4,67	56,42	5.	855	3,45	37,57	5.
XI	**Bolesti probavnog sustava** *- Diseases of the digestive system*	2.507	4,99	57,22	4.	1.544	6,06	73,33	4.	963	3,89	42,32	3.
XII	**Bolesti kože i potkožnog tkiva** *- Diseases of the skin and subcutaneous tissue*	4	0,01	0,09	16.	2	0,01	0,09	15.	2	0,01	0,09	17.
XIII	**Bolesti mišićno-koštanog sustava i vezivnog tkiva** *- Diseases of the musculo-skeletal system and connective tissue*	55	0,11	1,26	14.	13	0,05	0,62	14.	42	0,17	1,85	14.
XIV	**Bolesti sustava mokraćnih i spolnih organa** *- Diseases of the genitorinary system*	574	1,14	13,10	9.	281	1,10	13,35	10.	293	1,18	12,87	9.
XV	**Trudnoća, porod i babinje** *- Pregnancy, childbirth and the puerperium*	3	0,01	0,07	17.					3	0,01	0,13	16.
XVI	**Određena stanja nastala u perinatalnom razdoblju** *- Certain conditions originating in the perinatal period*	182	0,36	4,15	12.	102	0,40	4,84	12.	80	0,32	3,52	12.
XVII	**Kongenitalne malformacije, deformiteti i kromosomske abnormalnosti** *- Congenital malformations, deformations and chromosomal abnormalities*	127	0,25	2,90	13.	63	0,25	2,99	13.	64	0,26	2,81	13.
XVIII	**Simptomi, znakovi i abnormalni klinički i laboratorijski nalazi neuvršteni drugamo** *- Simptoms, signs and amnormal clinical and laboratory findings, NEC*	840	1,67	19,17	7.	339	1,33	16,10	8.	501	2,02	22,01	7.
XIX	**Ozljede, otrovanja i neke druge posljedice vanjskih uzroka** *- Injury, poisoning and certain other conseguences of extermal causes*	2.905	5,78	66,30	3.	2.037	7,99	96,74	3.	868	3,51	38,14	4.
	UKUPNO *- Total*	**50.246**	100	**1146,81**		**25.477**	100	**1209,97**		**24.769**	100	**1088,38**	

Izvor podataka: Dokumentacija Državnog zavoda za statistiku, 2001. god. (DEM-2/00)
Source of information: Croatian Central Bureau of Statistics, 2001 (DEM-2/00)

Stanovništvo:	Popis 2001. godine	Ukupno: 4,381.352	Muški:2,105.591	Žene: 2,275.761
Population:	Census 2001	Total: 4.381,352	Male:2.105,591	Female: 2.275,761

Tablica - *Table* **19.** **SVI UMRLI NA PODRUČJU HRVATSKE* PO SKUPINAMA BOLESTI TE UDIO I STOPE NA 100.000 STANOVNIKA U 2000. GODINI PO SPOLU** - *All deaths in Croatia* by disease group, their respective shares and rates per 100,000 population by sex 2000*

		UKUPNO - *Total*				**Muški** - *male*				**Žene** - *female*			
Skupina bolesti - stanja		**BROJ**	**%**	**Stopa na 100.000 stanovnika**	**Rang**	**BROJ**	**%**	**Stopa na 100.000 stanovnika**	**Rang**	**BROJ**	**%**	**Stopa na 100.000 stanovnika**	**Rang**
ICD 10 disease group		*No.*	*%*	*Rate per 100,000 population*	*Rank*	*No.*	*%*	*Rate per 100,000 population*	*Rank*	*No.*	*%*	*Rate per 100000 population*	*Rank*
I	**Zarazne i parazitarne bolesti** - *Infectious and parasitic diseases*	516	1,04	11,78	10.	295	1,16	14,01	9.	221	0,91	9,71	10.
II	**Novotvorine** - *Neoplasms*	11.516	23,16	262,84	2.	6.744	26,47	320,29	2.	4.772	19,68	209,69	2.
III	**Bolesti krvi i krvotvornog sustava te određene bolesti imunološkog sustava -** *Diseases of the blood and blood-forming organs and certain disorders involving the immune mechanism*	42	0,08	0,96	15.	16	0,06	0,76	14.	26	0,11	1,14	15.
IV	**Endokrine bolesti, bolesti prehrane i metabolizma** - *Endocrine, nutritional and metabolic disease*	912	1,83	20,82	7.	414	1,62	19,66	7.	498	2,05	21,88	7.
V	**Duševni poremećaji i poremećaji ponašanja** - *Mental and behavioural disorders*	629	1,26	14,36	8.	343	1,35	16,29	8.	286	1,18	12,57	9.
VI	**Bolesti živčanog sustava** - *Diseases of the nervous system*	427	0,86	9,75	11.	227	0,90	10,78	11.	200	0,82	8,79	11.
VIII	**Bolesti uha i mastoidnog nastavka** - *Diseases of the ear and mastoid process*	1	0,00	0,02	17	0	0,00	0		1	0,00	0,04	18.
IX	**Bolesti cirkulacijskog sustava** - - *Diseases of the circulatoroy system*	26.400	53,09	602,55	1.	11.792	46,28	560,03	1.	14.608	60,24	641,90	1.
X	**Bolesti dišnog sustava** - *Diseases of the respiratoty system*	1.971	3,96	44,99	5.	1.171	4,60	55,61	5.	800	3,30	35,15	5.
XI	**Bolesti probavnog sustava** - *Diseases of the digestive system*	2.442	4,91	55,74	4.	1.512	5,93	71,81	4.	930	3,84	40,87	3.
XII	**Bolesti kože i potkožnog tkiva** - *Diseases of the skin and subcutaneous tissue*	3	0,01	0,07	16.	1	0,00	0,05	16.	2	0,01	0,09	17.
XIII	**Bolesti mišićno-koštanog sustava i vezivnog tkiva** - *Diseases of the musculo-skeletal system and connective tissue*	55	0,11	1,26	14.	13	0,05	0,62	15.	42	0,17	1,85	14.
XIV	**Bolesti sustava mokraćnih i spolnih organa** - *Diseases of the genitorinary system*	575	1,16	13,12	9.	284	1,11	13,49	10.	291	1,20	12,79	8.
XV	**Trudnoća, porod i babinje** - *Pregnancy, childbirth and the puerperium*	3	0,01	0,07	16.	-	-	-		3	0,01	0,13	16.
XVI	**Određena stanja nastala u perinatalnom razdoblju -** *Certain conditions originating in the perinatal period*	185	0,37	4,22	12.	103	0,40	4,89	12.	82	0,34	3,60	12.
XVII	**Kongenitane malformacije, deformiteti i kromosomske amnormalnosti** - *Congenital malformations, deformations and chromosomal abnormalities*	124	0,25	2,83	13.	65	0,27	3,09	13.	59	0,25	2,59	13.
XVIII	**Simptomi, znakovi i abnormalni klinički i laboratorijski nalazi neuvršteni drugamo** - *Simptoms, signs and amnormal clinical and laboratory findings, NEC*	970	1,95	22,14	6.	429	1,68	20,37	6.	541	2,23	23,77	6.
XIX	**Ozljede, otrovanja i neke druge posljedice vanjskih uzroka** - *Injury, poisoning and certain other conseguences of extermal causes*	2.956	5,95	67,47	3.	2.070	8,12	98,31	3.	886	3,66	38,93	4.
UKUPNO - *Total* **		**49.727**	100	**1134.97**		**25.479**	100	**1210,06**		**24.248**	100	**1065,49**	

Izvor podataka: Hrvatski zavod za javno zdravstvo 2001. god. (Potvrda o smrti 2000.)
Source of information: National Institute of Public Health 2001 (Death certificate 2000)

Napomene: * Uključeni strani državljani
** U ukupno uključeno i nepoznato

*Notes: * Foreign citizens included*
*** In total unknown included*

Stanovništvo: Popis 2001. godine Ukupno: 4,381.352 Muški:2,105.591 Žene: 2,275.761
Population: Census 2001 Total: 4.381,352 Male:2.105,591 Female: 2.275,761

Tablica - *Table* **20.** **UMRLI U STACIONARNIM USTANOVAMA I IZVANSTACIONARNO NA PODRUČJU HRVATSKE* PO SKUPINAMA BOLESTI, UDJELU I RANGU U 2000. GODINI** – *Inpatient and outpatient deaths in Croatia* by disease group, their respective shares and rank 2000*

		UKUPNO - *Total*				U BOLNICAMA - *Inpatient*			IZVAN - *Outpatient*		
	Skupina bolesti - stanja	**BROJ**	**%**	**Stopa na 100.000 stanovnika**	**Rang**	**BROJ**	**%**	**Rang**	**BROJ**	**%**	**Rang**
	ICD 10 disease group	*No.*	*%*	*Rate per 100,000 population*	*Rank*	*No.*	*%*	*Rank*	*No.*	*%*	*Rank*
I	**Zarazne i parazitarne bolesti** *- Infectious and parasitic diseases*	516	1,04	11,78	10.	436	1,96	7.	80	0,29	11.
II	**Novotvorine** - *Neoplasms*	11.516	23,16	262,84	2.	5.504	24,74	2.	6.012	21,88	2.
III	**Bolesti krvi i krvotvornog sustava te određene bolesti imunološkog sustava -** *Diseases of the blood and blood-forming organs and certain disorders involving the immune mechanism*	42	0,08	0,96	15.	34	0,15	15.	8	0,03	15.
IV	**Endokrine bolesti, bolesti prehrane i metabolizma** - *Endocrine, nutritional and metabolic disease*	912	1,83	20,82	7.	495	2,22	6.	417	1,52	7.
V	**Duševni poremećaji i poremećaji ponašanja** *- Mental and behavioural disorders*	629	1,26	14,36	8.	223	1,00	9.	406	1,48	8.
VI	**Bolesti živčanog sustava** *- Diseases of the nervous system*	427	0,86	9,75	11.	201	0,90	10.	226	0,82	9.
VIII	**Bolesti uha i mastoidnog *nastavka*** *- Diseases of the ear and mastoid process*	1	0,00	0,02	17.	1	0,00	17.			
IX	**Bolesti cirkulacijskog sustava** *- Diseases of the circulatoruy system*	26.400	53,09	602,55	1.	10.678	47,99	1.	15.722	57,22	1.
X	**Bolesti dišnog sustava -** *- Diseases of the respiratoty system*	1.971	3,96	44,99	5.	1.048	4,71	4.	923	3,36	4.
XI	**Bolesti probavnog sustava** *- Diseases of the digestive system*	2.442	4,91	55,74	4.	1.856	8,35	3.	586	2,13	6.
XII	**Bolesti kože i potkožnog tkiva** - *Diseases of the skin and subcutaneous tissue*	3	0,01	0,07	16.	2	0,01	16.	1	0,00	16.
XIII	**Bolesti mišićno-koštanog sustava i vezivnog tkiva** - *Diseases of the musculo-skeletal system and connective tissue*	55	0,11	1,26	14.	37	0,17	14.	18	0,07	12.
XIV	**Bolesti sustava mokraćnih i spolnih organa** *- Diseases of the genitorinary system*	575	1,16	13,12	9.	390	1,75	8.	185	0,68	10.
XV	**Trudnoća, porod i babinje** - *Pregnancy, childbirth and the puerperium*	3	0,01	0,07	16.	2	0,01	16.	1	0,00	16.
XVI	**Određena stanja nastala u perinatalnom razdoblju -** *Certain conditions originating in the perinatal period*	185	0,37	4,22	12.	176	0,79	11.	9	0,03	14.
XVII	**Kongenitane malformacije, deformiteti i kromosomske amnormalnosti** *- Congenital malformations, deformations and chromosomal abnormalities*	124	0,25	2,83	13.	109	0,49	13.	15	0,05	13.
XVIII	**Simptomi, znakovi i abnormalni klinički i laboratorijski nalazi neuvršteni drugamo** *- Simptoms, signs and amnormal clinical and laboratory findings, NEC*	970	1,95	22,14	6.	128	0,58	12.	842	3,06	5.
XIX	**Ozljede, otrovanja i neke druge posljedice vanjskih uzroka** *- Injury, poisoning and certain other conseguences of extermal causes*	2.956	5,95	67,47	3.	929	4,18	5.	2.027	7,38	3.
UKUPNO - *Total* **		**49.727**	100	**1134,97**		**22.249**	100		**27.478**	100	

Izvor podataka: Hrvatski zavod za javno zdravstvo 2000. god. (Potvrda o smrti 2000.)
Source of information: National Institute of Public Health 2000 (Death certificate 2000)

Napomene: * Uključeni strani državljani
** U ukupno uključeno i nepoznato
*Notes: * Foreign citizens included*
*** In total unknown included*

Tablica - *Table* **21/I.** **SVI UMRLI NA PODRUČJU GRADA ZAGREBA* PO SKUPINAMA BOLESTI U 2000. GODINI**
- All deaths in the City of Zagreb by disease group 2000

Skupina bolesti - stanja		Umrli u bolnicama	Umrli izvan bolnica	UKUPAN BROJ UMRLIH	%	RANG
ICD 10 disease group		*Died in hospitals*	*Died out of hospitals*	*Total number of deaths*	*%*	*Rank*
I	**Zarazne i parazitarne bolesti -** *Certain infectious and parasitic diseases*	164	20	184	2,02	6.
II	**Novotvorine -** *Neoplasms*	1.664	904	2.568	28,22	2.
III	**Bolesti krvi i krvotvornog sustava te određene bolesti imunološkog sustava -** *Diseases of the blood and blood-forming organs and certain disorders involving the immune mechanism*	15	0	15	0,16	14.
IV	**Endokrine bolesti, bolesti prehrane i metabolizma -** *Endocrine, nutritional and metabolic diseases*	110	49	159	1,75	8.
V	**Duševni poremećaji i poremećaji ponašanja -** *Mental and behavioural disorders*	116	24	140	1,54	7.
VI	**Bolesti živčanog sustava -** *Diseases of the nervous system*	81	36	117	1,29	10.
IX	**Bolesti cirkulacijskog sustava -** *Diseases of the circulatory system*	2.274	1.927	4.201	46,17	1.
X	**Bolesti dišnog sustava -** *Diseases of the respiratory system*	254	119	373	4,10	4.
XI	**Bolesti probavnog sustava -** *Diseases of the digestive system*	446	48	494	5,43	3.
XII	**Bolesti kože i potkožnog tkiva -** *Diseases of the skin and subcutaneous tissue*	1	0	1	0,01	16.
XIII	**Bolesti mišićno-koštanog sustava i vezivnoga tkiva -** *Diseases of the musculoskeletal system and connective tissue*	11	2	13	0,14	15.
XIV	**Bolesti sustava mokraćnih i spolnih organa -** *Diseases of the genitourinary system*	101	14	115	1,26	9.
XV	**Trudnoća, porod i babinje -** *Pregnancy, childbirth and the puerperium*	-	-	-	-	-
XVI	**Određena stanja nastala u perinatalnom razdoblju -** *Certain conditions originating in the perinatal period*	66	3	69	0,76	11.
XVII	**Kongenitalne malformacije, deformiteti i kromosomske abnormalnosti -** *Congenital malformations, deformations and chromosomal abnormalities*	57	0	57	0,63	12.
XVIII	**Simptomi, znakovi i abnormalni klinički i laboratorijski nalazi uvršteni drugamo -** *Symptoms, signs and abnormal clinical and laboratory findings, NEC*	45	89	134	1,47	13.
XIX	**Ozljede, otrovanja i neke druge posljedice vanjskih uzroka -** *Injury, poisoning and certain other consequences of external causes*	237	223	460	5,05	5.
	UKUPNO - *Total*	**5.642**	**3.458**	**9.100**	100,00	

Izvor podataka: Hrvatski zavod za javno zdravstvo, Potvrda o smrti 2000.
Source of information: National Institute of Public Health, Death certificate2000.

Tablica - *Table* **21/II. SVI UMRLI NA PODRUČJU ŽUPANIJE ZAGREBAČKE* PO SKUPINAMA BOLESTI U 2000. GODINI** - *All deaths in Zagreb County by disease group 2000*

Skupina bolesti - stanja		Umrli u bolnicama	Umrli izvan bolnica	UKUPAN BROJ UMRLIH	%	RANG
ICD 10 disease group		*Died in hospitals*	*Died out of hospitals*	*Total number of deaths*	*%*	*Rank*
I	**Zarazne i parazitarne bolesti -** *Certain infectious and parasitic diseases*	0	2	2	0,10	12.
II	**Novotvorine -** *Neoplasms*	0	474	474	23,65	2.
III	**Bolesti krvi i krvotvornog sustava te određene bolesti imunološkog sustava -** *Diseases of the blood and blood-forming organs and certain disorders involving the immune mechanism*	0	1	1	0,05	13.
IV	**Endokrine bolesti, bolesti prehrane i metabolizma -** *Endocrine, nutritional and metabolic diseases*	0	*22*	22	1,10	7.
V	**Duševni poremećaji i poremećaji ponašanja -** *Mental and behavioural disorders*	0	20	20	0,99	8.
VI	**Bolesti živčanog sustava -** *Diseases of the nervous system*	0	12	12	0,60	9.
IX	**Bolesti cirkulacijskog sustava -** *Diseases of the circulatory system*	0	1.189	1.189	59,33	1.
X	**Bolesti dišnog sustava -** *Diseases of the respiratory system*	0	49	49	2,45	5.
XI	**Bolesti probavnog sustava -** *Diseases of the digestive system*	0	51	51	2,54	4.
XII	**Bolesti kože i potkožnog tkiva -** *Diseases of the skin and subcutaneous tissue*	0	0	0	0,00	
XIII	**Bolesti mišićno-koštanog sustava i vezivnoga tkiva -** *Diseases of the musculoskeletal system and connective tissue*	0	0	0	0,00	
XIV	**Bolesti sustava mokraćnih i spolnih organa -** *Diseases of the genitourinary system*	0	6	6	0,30	10.
XV	**Trudnoća, porod i babinje -** *Pregnancy, childbirth and the puerperium*	0	0	0	0,00	
XVI	**Određena stanja nastala u perinatalnom razdoblju -** *Certain conditions originating in the perinatal period*	0	0	0	0,00	
XVII	**Kongenitalne malformacije, deformiteti i kromosomske abnormalnosti -** *Congenital malformations, deformations and chromosomal abnormalities*	0	4	4	0,20	11.
XVIII	**Simptomi, znakovi i abnormalni klinički i laboratorijski nalazi uvršteni drugamo -** *Symptoms, signs and abnormal clinical and laboratory findings, NEC*	0	39	39	1,95	6.
XIX	**Ozljede, otrovanja i neke druge posljedice vanjskih uzroka -** *Injury, poisoning and certain other consequences of external causes*	0	135	135	6,74	3.
	UKUPNO - *Total*	**0**	**2.004**	**2.004**	100,00	

Izvor podataka: Hrvatski zavod za javno zdravstvo, Potvrda o smrti 2000.
Source of information: National Institute of Public Health, Death certificate 2000

Tablica - *Table* **21/III. SVI UMRLI NA PODRUČJU ŽUPANIJE KRAPINSKO-ZAGORSKE* PO SKUPINAMA BOLESTI U 2000. GODINI -** *All deaths in Krapina-Zagorje County by disease group 2000*

Skupina bolesti - stanja		**Umrli u bolnicama**	**Umrli izvan bolnica**	**UKUPAN BROJ UMRLIH**	**%**	**RANG**
ICD 10 disease group		*Died in hospitals*	*Died out of hospitals*	*Total number of deaths*	*%*	*Rank*
I	**Zarazne i parazitarne bolesti -** *Certain infectious and parasitic diseases*	5	3	8	0,46	8.
II	**Novotvorine -** *Neoplasms*	91	237	328	19,03	2.
III	**Bolesti krvi i krvotvornog sustava te određene bolesti imunološkog sustava -** *Diseases of the blood and blood-forming organs and certain disorders involving the immune mechanism*	0	0	0	0,00	
IV	**Endokrine bolesti, bolesti prehrane i metabolizma -** *Endocrine, nutritional and metabolic diseases*	13	16	29	1,68	5.
V	**Duševni poremećaji i poremećaji ponašanja -** *Mental and behavioural disorders*	6	18	24	1,39	7.
VI	**Bolesti živčanog sustava -** *Diseases of the nervous system*	1	7	8	0,46	8.
IX	**Bolesti cirkulacijskog sustava -** *Diseases of the circulatory system*	362	654	1.016	58,94	1.
X	**Bolesti dišnog sustava -** *Diseases of the respiratory system*	18	37	55	3,19	4.
XI	**Bolesti probavnog sustava -** *Diseases of the digestive system*	59	27	86	4,99	3.
XII	**Bolesti kože i potkožnog tkiva -** *Diseases of the skin and subcutaneous tissue*	0	0	0	0,00	
XIII	**Bolesti mišićno-koštanog sustava i vezivnoga tkiva -** *Diseases of the musculoskeletal system and connective tissue*	0	0	0	0,00	
XIV	**Bolesti sustava mokraćnih i spolnih organa -** *Diseases of the genitourinary system*	10	3	13	0,75	6.
XV	**Trudnoća, porod i babinje -** *Pregnancy, childbirth and the puerperium*	1	0	1	0,06	11.
XVI	**Određena stanja nastala u perinatalnom razdoblju -** *Certain conditions originating in the perinatal period*	1	1	2	0,12	10.
XVII	**Kongenitalne malformacije, deformiteti i kromosomske abnormalnosti -** *Congenital malformations, deformations and chromosomal abnormalities*	1	2	3	0,17	9.
XVIII	**Simptomi, znakovi i abnormalni klinički i laboratorijski nalazi uvršteni drugamo -** *Symptoms, signs and abnormal clinical and laboratory findings, NEC*	0	26	26	1,51	6.
XIX	**Ozljede, otrovanja i neke druge posljedice vanjskih uzroka -** *Injury, poisoning and certain other consequences of external causes*	13	112	125	7,25	5.
	UKUPNO - *Total*	**581**	**1.143**	**1.724**	100,00	

Izvor podataka: Hrvatski zavod za javno zdravstvo, Potvrda o smrti 2000.
Source of information: National Institute of Public Health, Death certificate 2000

Tablica - *Table* **21/IV. SVI UMRLI NA PODRUČJU ŽUPANIJE SISAČKO-MOSLAVAČKE* PO SKUPINAMA BOLESTI U 2000. GODINI** - *All deaths in Sisak-Moslavina County by disease group 2000*

Skupina bolesti - stanja		Umrli u bolnicama	Umrli izvan bolnica	UKUPAN BROJ UMRLIH	%	RANG
ICD 10 disease group		*Died in hospitals*	*Died out of hospitals*	*Total number of deaths*	*%*	*Rank*
I	**Zarazne i parazitarne bolesti -** *Certain infectious and parasitic diseases*	10	2	12	0,51	10.
II	**Novotvorine -** *Neoplasms*	213	233	446	19,10	2.
III	**Bolesti krvi i krvotvornog sustava te određene bolesti imunološkog sustava -** *Diseases of the blood and blood-forming organs and certain disorders involving the immune mechanism*	0	1	1	0,04	14.
IV	**Endokrine bolesti, bolesti prehrane i metabolizma -** *Endocrine, nutritional and metabolic diseases*	15	*13*	28	1,20	8.
V	**Duševni poremećaji i poremećaji ponašanja -** *Mental and behavioural disorders*	3	14	17	0,73	9.
VI	**Bolesti živčanog sustava -** *Diseases of the nervous system*	9	2	11	0,47	11.
IX	**Bolesti cirkulacijskog sustava -** *Diseases of the circulatory system*	705	735	1.440	61,67	1.
X	**Bolesti dišnog sustava -** *Diseases of the respiratory system*	48	32	80	3,43	5.
XI	**Bolesti probavnog sustava -** *Diseases of the digestive system*	85	11	96	4,11	4.
XII	**Bolesti kože i potkožnog tkiva -** *Diseases of the skin and subcutaneous tissue*	0	0	0	0,00	-
XIII	**Bolesti mišićno-koštanog sustava i vezivnoga tkiva -** *Diseases of the musculoskeletal system and connective tissue*	2	0	2	0,09	13.
XIV	**Bolesti sustava mokraćnih i spolnih organa -** *Diseases of the genitourinary system*	31	8	39	1,67	6.
XV	**Trudnoća, porod i babinje -** *Pregnancy, childbirth and the puerperium*	0	0	0	0,00	-
XVI	**Određena stanja nastala u perinatalnom razdoblju -** *Certain conditions originating in the perinatal period*	0	1	1	0,04	14.
XVII	**Kongenitalne malformacije, deformiteti i kromosomske abnormalnosti -** *Congenital malformations, deformations and chromosomal abnormalities*	2	1	3	0,13	12.
XVIII	**Simptomi, znakovi i abnormalni klinički i laboratorijski nalazi uvršteni drugamo -** *Symptoms, signs and abnormal clinical and laboratory findings, NEC*	6	29	35	1,50	7.
XIX	**Ozljede, otrovanja i neke druge posljedice vanjskih uzroka -** *Injury, poisoning and certain other consequences of external causes*	19	105	124	5,31	3.
	UKUPNO - *Total*	**1.148**	**1.187**	**2.335**	100,00	

Izvor podataka: Hrvatski zavod za javno zdravstvo, Potvrda o smrti 2000.
Source of information: National Institute of Public Health, Death certificate 2000

Tablica - *Table* **21/V. SVI UMRLI NA PODRUČJU ŽUPANIJE KARLOVAČKE* PO SKUPINAMA BOLESTI U 2000. GODINI** - *All deaths in Karlovac County by disease group 2000*

Skupina bolesti - stanja		Umrli u bolnicama	Umrli izvan bolnica	UKUPAN BROJ UMRLIH	%	RANG
ICD 10 disease group		*Died in hospitals*	*Died out of hospitals*	*Total number of deaths*	*%*	*Rank*
I	**Zarazne i parazitarne bolesti -** *Certain infectious and parasitic diseases*	32	1	33	1,44	8.
II	**Novotvorine -** *Neoplasms*	277	212	489	21,40	2.
III	**Bolesti krvi i krvotvornog sustava te određene bolesti imunološkog sustava -** *Diseases of the blood and blood-forming organs and certain disorders involving the immune mechanism*	1	0	1	0,04	14.
IV	**Endokrine bolesti, bolesti prehrane i metabolizma -** *Endocrine, nutritional and metabolic diseases*	35	*18*	53	2,32	7.
V	**Duševni poremećaji i poremećaji ponašanja -** *Mental and behavioural disorders*	7	11	18	0,79	10.
VI	**Bolesti živčanog sustava -** *Diseases of the nervous system*	8	7	15	0,66	11.
VIII	**Bolesti uha i mastoidnog nastavka** - *Diseases of the ear and mastoid process*	1	0	1	0,04	14.
IX	**Bolesti cirkulacijskog sustava -** *Diseases of the circulatory system*	697	466	1.163	50,92	1.
X	**Bolesti dišnog sustava -** *Diseases of the respiratory system*	74	20	94	4,12	6.
XI	**Bolesti probavnog sustava -** *Diseases of the digestive system-*	89	19	108	4,73	5.
XII	**Bolesti kože i potkožnog tkiva -** *Diseases of the skin and subcutaneous tissue*	0	0	0	0,00	-
XIII	**Bolesti mišićno-koštanog sustava i vezivnoga tkiva -** *Diseases of the musculoskeletal system and connective tissue*	3	0	3	0,13	13
XIV	**Bolesti sustava mokraćnih i spolnih organa -** *Diseases of the genitourinary system*	22	8	30	1,31	9.
XV	**Trudnoća, porod i babinje -** *Pregnancy, childbirth and the puerperium*	0	0	0	0,00	-
XVI	**Određena stanja nastala u perinatalnom razdoblju -** *Certain conditions originating in the perinatal period*	8	0	8	0,35	12.
XVII	**Kongenitalne malformacije, deformiteti i kromosomske abnormalnosti -** *Congenital malformations, deformations and chromosomal abnormalities*	1	0	1	0,04	14.
XVIII	**Simptomi, znakovi i abnormalni klinički i laboratorijski nalazi uvršteni drugamo -** *Symptoms, signs and abnormal clinical and laboratory findings, NEC*	23	111	134	5,88	3.
XIX	**Ozljede, otrovanja i neke druge posljedice vanjskih uzroka -** *Injury, poisoning and certain other consequences of external causes*	45	88	133	5,83	4.
	UKUPNO - *Total*	**1.323**	**961**	**2.284**	100,00	

Izvor podataka: Hrvatski zavod za javno zdravstvo, Potvrda o smrti 2000.
Source of information: National Institute of Public Health, Death certificate 2000

Tablica - *Table* **21/VI. SVI UMRLI NA PODRUČJU ŽUPANIJE VARAŽDINSKE* PO SKUPINAMA BOLESTI U 2000. GODINI** - *All deaths in Varaždin County by disease group 2000*

Skupina bolesti - stanja		Umrli u bolnicama	Umrli izvan bolnica	UKUPAN BROJ UMRLIH	%	RANG
ICD 10 disease group		*Died in hospitals*	*Died out of hospitals*	*Total number of deaths*	*%*	*Rank*
I	**Zarazne i parazitarne bolesti -** *Certain infectious and parasitic diseases*	70	1	71	2,14	5.
II	**Novotvorine -** *Neoplasms*	560	198	758	22,84	2.
III	**Bolesti krvi i krvotvornog sustava te određene bolesti imunološkog sustava -** *Diseases of the blood and blood-forming organs and certain disorders involving the immune mechanism*	4	0	4	0,12	10.
IV	**Endokrine bolesti, bolesti prehrane i metabolizma -** *Endocrine, nutritional and metabolic diseases*	29	15	44	1,33	7.
V	**Duševni poremećaji i poremećaji ponašanja -** *Mental and behavioural disorders*	12	3	15	0,45	10.
VI	**Bolesti živčanog sustava -** *Diseases of the nervous system*	19	5	24	0,72	9.
IX	**Bolesti cirkulacijskog sustava -** *Diseases of the circulatory system*	1.134	674	1.808	54,47	1.
X	**Bolesti dišnog sustava -** *Diseases of the respiratory system*	123	15	138	4,16	5.
XI	**Bolesti probavnog sustava -** *Diseases of the digestive system*	170	31	201	6,06	3.
XII	**Bolesti kože i potkožnog tkiva -** *Diseases of the skin and subcutaneous tissue*	0	0	0	0,00	
XIII	**Bolesti mišićno-koštanog sustava i vezivnoga tkiva -** *Diseases of the musculoskeletal system and connective tissue*	3	0	3	0.09	11.
XIV	**Bolesti sustava mokraćnih i spolnih organa -** *Diseases of the genitourinary system*	35	8	43	1,30	8.
XV	**Trudnoća, porod i babinje -** *Pregnancy, childbirth and the puerperium*	0	0	0	0,00	
XVI	**Određena stanja nastala u perinatalnom razdoblju -** *Certain conditions originating in the perinatal period*	3	1	4	0,12	10.
XVII	**Kongenitalne malformacije, deformiteti i kromosomske abnormalnosti -** *Congenital malformations, deformations and chromosomal abnormalities*	3	0	3	0,09	11.
XVIII	**Simptomi, znakovi i abnormalni klinički i laboratorijski nalazi uvršteni drugamo -** *Symptoms, signs and abnormal clinical and laboratory findings, NEC*	14	37	51	1,54	6.
XIX	**Ozljede, otrovanja i neke druge posljedice vanjskih uzroka -** *Injury, poisoning and certain other consequences of external causes*	64	88	152	4,57	4.
	UKUPNO - *Total*	**2.243**	**1.076**	**3.319**	100,00	

Izvor podataka: Hrvatski zavod za javno zdravstvo, Potvrda o smrti 2000.
Source of information: National Institute of Public Health, Death certificate 2000

Tablica - *Table* **21/VII. SVI UMRLI NA PODRUČJU ŽUPANIJE KOPRIVNIČKO-KRIŽEVAČKE* PO SKUPINAMA BOLESTI U 2000. GODINI** - *All deaths in Koprivnica-Križevci County by disease group 2000*

Skupina bolesti - stanja		Umrli u bolnicama	Umrli izvan bolnica	UKUPAN BROJ UMRLIH	%	RANG
ICD 10 disease group		*Died in hospitals*	*Died out of hospitals*	*Total number of deaths*	*%*	*Rank*
I	**Zarazne i parazitarne bolesti -** *Certain infectious and parasitic diseases*	3	1	4	0,24	10.
II	**Novotvorine -** *Neoplasms*	116	191	307	18,14	2.
III	**Bolesti krvi i krvotvornog sustava te određene bolesti imunološkog sustava -** *Diseases of the blood and blood-forming organs and certain disorders involving the immune mechanism*	0	1	1	0,06	12.
IV	**Endokrine bolesti, bolesti prehrane i metabolizma -** *Endocrine, nutritional and metabolic diseases*	11	12	23	1,36	7.
V	**Duševni poremećaji i poremećaji ponašanja -** *Mental and behavioural disorders*	3	22	25	1,48	6.
VI	**Bolesti živčanog sustava -** *Diseases of the nervous system*	4	8	12	0,71	9.
IX	**Bolesti cirkulacijskog sustava -** *Diseases of the circulatory system*	333	637	970	57,33	1.
X	**Bolesti dišnog sustava -** *Diseases of the respiratory system*	49	33	82	4,85	5.
XI	**Bolesti probavnog sustava -** *Diseases of the digestive system*	65	28	93	5,50	4.
XII	**Bolesti kože i potkožnog tkiva -** *Diseases of the skin and subcutaneous tissue*	0	0	0	0,00	
XIII	**Bolesti mišićno-koštanog sustava i vezivnoga tkiva -** *Diseases of the musculoskeletal system and connective tissue*	1	1	2	0,12	11.
XIV	**Bolesti sustava mokraćnih i spolnih organa -** *Diseases of the genitourinary system*	6	8	14	0,83	8.
XV	**Trudnoća, porod i babinje -** *Pregnancy, childbirth and the puerperium*	0	0	0	0,00	
XVI	**Određena stanja nastala u perinatalnom razdoblju -** *Certain conditions originating in the perinatal period*	0	0	0	0,00	
XVII	**Kongenitalne malformacije, deformiteti i kromosomske abnormalnosti -** *Congenital malformations, deformations and chromosomal abnormalities*	2	0	2	0,12	11.
XVIII	**Simptomi, znakovi i abnormalni klinički i laboratorijski nalazi uvršteni drugamo -** *Symptoms, signs and abnormal clinical and laboratory findings, NEC*	0	44	44	2,59	5.
XIX	**Ozljede, otrovanja i neke druge posljedice vanjskih uzroka -** *Injury, poisoning and certain other consequences of external causes*	30	83	113	6,67	3.
	UKUPNO - *Total*	**623**	**1.069**	**1.692**	100,00	

Izvor podataka: Hrvatski zavod za javno zdravstvo, Potvrda o smrti 2000.
Source of information: National Institute of Public Health, Death certificate 2000

Tablica - *Table* **21**/VIII. **SVI UMRLI NA PODRUČJU ŽUPANIJE BJELOVARSKO-BILOGORSKE* PO SKUPINAMA BOLESTI U 2000. GODINI** - *All deaths in Bjelovar-Bilogora County by disease group 2000*

Skupina bolesti - stanja		Umrli u bolnicama	Umrli izvan bolnica	UKUPAN BROJ UMRLIH	%	RANG
ICD 10 disease group		*Died in hospitals*	*Died out of hospitals*	*Total number of deaths*	*%*	*Rank*
I	**Zarazne i parazitarne bolesti -** *Certain infectious and parasitic diseases*	3	2	5	0,30	11.
II	**Novotvorine -** *Neoplasms*	100	171	271	16,40	2.
III	**Bolesti krvi i krvotvornog sustava te određene bolesti imunološkog sustava -** *Diseases of the blood and blood-forming organs and certain disorders involving the immune mechanism*	0	0	0	0,0	
IV	**Endokrine bolesti, bolesti prehrane i metabolizma -** *Endocrine, nutritional and metabolic diseases*	2	*24*	26	1,57	6.
V	**Duševni poremećaji i poremećaji ponašanja -** *Mental and behavioural disorders*	0	12	12	0,73	8.
VI	**Bolesti živčanog sustava -** *Diseases of the nervous system*	2	4	6	0,36	10.
IX	**Bolesti cirkulacijskog sustava -** *Diseases of the circulatory system*	392	679	1.071	64,84	1.
X	**Bolesti dišnog sustava -** *Diseases of the respiratory system*	30	20	50	3,03	5.
XI	**Bolesti probavnog sustava -** *Diseases of the digestive system*	45	27	72	4,35	4.
XII	**Bolesti kože i potkožnog tkiva -** *Diseases of the skin and subcutaneous tissue*	0	0	0	0,00	
XIII	**Bolesti mišićno-koštanog sustava i vezivnoga tkiva -** *Diseases of the musculoskeletal system and connective tissue*	0	0	0	0,00	
XIV	**Bolesti sustava mokraćnih i spolnih organa -** *Diseases of the genitourinary system*	4	6	10	0,61	9.
XV	**Trudnoća, porod i babinje -** *Pregnancy, childbirth and the puerperium*	0	0	0	0,00	
XVI	**Određena stanja nastala u perinatalnom razdoblju -** *Certain conditions originating in the perinatal period*	4	0	4	0,24	12.
XVII	**Kongenitalne malformacije, deformiteti i kromosomske abnormalnosti -** *Congenital malformations, deformations and chromosomal abnormalities*	1	0	1	0,06	13.
XVIII	**Simptomi, znakovi i abnormalni klinički i laboratorijski nalazi uvršteni drugamo -** *Symptoms, signs and abnormal clinical and laboratory findings, NEC*	3	18	21	1,27	7.
XIX	**Ozljede, otrovanja i neke druge posljedice vanjskih uzroka -** *Injury, poisoning and certain other consequences of external causes*	21	82	103	6,24	3.
	UKUPNO - *Total*	**607**	**1.045**	**1.652**	100,00	

Izvor podataka: Hrvatski zavod za javno zdravstvo, Potvrda o smrti 2000.
Source of information: National Institute of Public Health, Death certificate 2000

Tablica - *Table* **21/IX. SVI UMRLI NA PODRUČJU ŽUPANIJE PRIMORSKO-GORANSKE* PO SKUPINAMA BOLESTI U 2000. GODINI** - *All deaths in Primorje-Goran County by disease group 2000*

Skupina bolesti - stanja		**Umrli u bolnicama**	**Umrli izvan bolnica**	**UKUPAN BROJ UMRLIH**	**%**	**RANG**
ICD 10 disease group		*Died in hospitals*	*Died out of hospitals*	*Total number of deaths*	*%*	*Rank*
I	**Zarazne i parazitarne bolesti -** *Certain infectious and parasitic diseases*	25	1	26	0,74	10.
II	**Novotvorine -** *Neoplasms*	315	566	881	25,25	2.
III	**Bolesti krvi i krvotvornog sustava te određene bolesti imunološkog sustava -** *Diseases of the blood and blood-forming organs and certain disorders involving the immune mechanism*	4	3	7	0,20	14.
IV	**Endokrine bolesti, bolesti prehrane i metabolizma -** *Endocrine, nutritional and metabolic diseases*	26	*31*	57	1,63	7.
V	**Duševni poremećaji i poremećaji ponašanja -** *Mental and behavioural disorders*	14	10	24	0,69	11.
VI	**Bolesti živčanog sustava -** *Diseases of the nervous system*	18	29	47	1,35	9.
IX	**Bolesti cirkulacijskog sustava -** *Diseases of the circulatory system*	608	1.139	1.747	50,06	1.
X	**Bolesti dišnog sustava -** *Diseases of the respiratory system*	61	92	153	4,36	4.
XI	**Bolesti probavnog sustava -** *Diseases of the digestive system*	95	55	150	4,30	5.
XII	**Bolesti kože i potkožnog tkiva -** *Diseases of the skin and subcutaneous tissue*	0	0	0	0,00	
XIII	**Bolesti mišićno-koštanog sustava i vezivnoga tkiva -** *Diseases of the musculoskeletal system and connective tissue*	3	0	3	0,09	15.
XIV	**Bolesti sustava mokraćnih i spolnih organa -** *Diseases of the. genitourinary system*	41	14	55	1,58	8.
XV	**Trudnoća, porod i babinje -** *Pregnancy, childbirth and the puerperium*	0	0	0	0,00	
XVI	**Određena stanja nastala u perinatalnom razdoblju -** *Certain conditions originating in the perinatal period*	21	1	22	0,63	12.
XVII	**Kongenitalne malformacije, deformiteti i kromosomske abnormalnosti -** *Congenital malformations, deformations and chromosomal abnormalities*	7	1	8	0,23	13.
XVIII	**Simptomi, znakovi i abnormalni klinički i laboratorijski nalazi uvršteni drugamo -** *Symptoms, signs and abnormal clinical and laboratory findings, NEC*	8	77	85	2,44	6.
XIX	**Ozljede, otrovanja i neke druge posljedice vanjskih uzroka -** *Injury, poisoning and certain other consequences of external causes*	96	129	225	6,45	3.
	UKUPNO - *Total*	**1.342**	**2.148**	**3.490**	100,00	

Izvor podataka: Hrvatski zavod za javno zdravstvo, Potvrda o smrti 2000.
Source of information: National Institute of Public Health, Death certificate 2000

Tablica - *Table* **21/X. SVI UMRLI NA PODRUČJU ŽUPANIJE LIČKO-SENJSKE* PO SKUPINAMA BOLESTI U 2000. GODINI** - *All deaths in Lika-Senj County by disease group 2000*

Skupina bolesti - stanja		Umrli u bolnicama	Umrli izvan bolnica	UKUPAN BROJ UMRLIH	%	RANG
ICD 10 disease group		*Died in hospitals*	*Died out of hospitals*	*Total number of deaths*	*%*	*Rank*
I	**Zarazne i parazitarne bolesti -** *Certain infectious and parasitic diseases*	0	2	2	0,30	10.
II	**Novotvorine -** *Neoplasms*	41	79	120	18,15	2.
III	**Bolesti krvi i krvotvornog sustava te određene bolesti imunološkog sustava -** *Diseases of the blood and blood-forming organs and certain disorders involving the immune mechanism*	0	0	0	0,00	
IV	**Endokrine bolesti, bolesti prehrane i metabolizma -** *Endocrine, nutritional and metabolic diseases*	2	7	9	1,36	7.
V	**Duševni poremećaji i poremećaji ponašanja -** *Mental and behavioural disorders*	3	8	11	1,66	6.
VI	**Bolesti živčanog sustava -** *Diseases of the nervous system*	2	5	7	1,06	8.
IX	**Bolesti cirkulacijskog sustava -** *Diseases of the circulatory system*	76	276	352	53,26	1.
X	**Bolesti dišnog sustava -** *Diseases of the respiratory system*	24	30	54	8,17	3.
XI	**Bolesti probavnog sustava -** *Diseases of the digestive system*	10	11	21	3,18	5.
XII	**Bolesti kože i potkožnog tkiva -** *Diseases of the skin and subcutaneous tissue*	0	0	0	0,00	
XIII	**Bolesti mišićno-koštanog sustava i vezivnoga tkiva -** *Diseases of the musculoskeletal system and connective tissue*	0	1	1	0,15	11.
XIV	**Bolesti sustava mokraćnih i spolnih organa -** *Diseases of the genitourinary system*	3	1	4	0,61	9.
XV	**Trudnoća, porod i babinje -** *Pregnancy, childbirth and the puerperium*	0	1	1	0,15	11.
XVI	**Određena stanja nastala u perinatalnom razdoblju -** *Certain conditions originating in the perinatal period*	0	0	0	0,00	
XVII	**Kongenitalne malformacije, deformiteti i kromosomske abnormalnosti -** *Congenital malformations, deformations and chromosomal abnormalities*	0	0	0	0,00	
XVIII	**Simptomi, znakovi i abnormalni klinički i laboratorijski nalazi uvršteni drugamo -** *Symptoms, signs and abnormal clinical and laboratory findings, NEC*	1	24	25	3,78	4.
XIX	**Ozljede, otrovanja i neke druge posljedice vanjskih uzroka -** *Injury, poisoning and certain other consequences of external causes*	5	49	54	8,17	3.
	UKUPNO - *Total*	**167**	**494**	**661**	100,00	

Izvor podataka: Hrvatski zavod za javno zdravstvo, Potvrda o smrti 2000.
Source of information: National Institute of Public Health, Death certificate 2000

Tablica - *Table* **21/XI. SVI UMRLI NA PODRUČJU ŽUPANIJE VIROVITIČKO-PODRAVSKE* PO SKUPINAMA BOLESTI U 2000. GODINI** - *All deaths in Virovitica-Podravina County by disease group 2000*

Skupina bolesti - stanja		Umrli u bolnicama	Umrli izvan bolnica	UKUPAN BROJ UMRLIH	%	RANG
ICD 10 disease group		*Died in hospitals*	*Died out of hospitals*	*Total number of deaths*	*%*	*Rank*
I	**Zarazne i parazitarne bolesti -** *Certain infectious and parasitic diseases*	4	0	4	0,33	11.
II	**Novotvorine -** *Neoplasms*	104	153	257	21,04	2.
III	**Bolesti krvi i krvotvornog sustava te određene bolesti imunološkog sustava -** *Diseases of the blood and blood-forming organs and certain disorders involving the immune mechanism*	0	0	0	0,00	
IV	**Endokrine bolesti, bolesti prehrane i metabolizma -** *Endocrine, nutritional and metabolic diseases*	8	*6*	14	1,15	7.
V	**Duševni poremećaji i poremećaji ponašanja -** *Mental and behavioural disorders*	0	14	14	1,15	7.
VI	**Bolesti živčanog sustava -** *Diseases of the nervous system*	3	6	9	0,74	8.
IX	**Bolesti cirkulacijskog sustava -** *Diseases of the circulatory system*	259	435	694	56,84	1.
X	**Bolesti dišnog sustava -** *Diseases of the respiratory system*	18	29	47	3,85	5.
XI	**Bolesti probavnog sustava -** *Diseases of the digestive system*	54	23	77	6,31	3.
XII	**Bolesti kože i potkožnog tkiva -** *Diseases of the skin and subcutaneous tissue*	0	0	0	0,00	
XIII	**Bolesti mišićno-koštanog sustava i vezivnoga tkiva -** *Diseases of the musculoskeletal system and connective tissue*	0	0	0	0,00	
XIV	**Bolesti sustava mokraćnih i spolnih organa -** *Diseases of the genitourinary system*	9	12	21	1,72	6.
XV	**Trudnoća, porod i babinje -** *Pregnancy, childbirth and the puerperium*	0	0	0	0,00.	
XVI	**Određena stanja nastala u perinatalnom razdoblju -** *Certain conditions originating in the perinatal period*	5	0	5	0,41	10.
XVII	**Kongenitalne malformacije, deformiteti i kromosomske abnormalnosti -** *Congenital malformations, deformations and chromosomal abnormalities*	0	0	0	0,00	
XVIII	**Simptomi, znakovi i abnormalni klinički i laboratorijski nalazi uvršteni drugamo -** *Symptoms, signs and abnormal clinical and laboratory findings, NEC*	1	7	8	0,66	9.
XIX	**Ozljede, otrovanja i neke druge posljedice vanjskih uzroka -** *Injury, poisoning and certain other consequences of external causes*	23	48	71	5,80	4.
	UKUPNO - *Total*	**488**	**733**	**1.221**	100,00	

Izvor podataka: Hrvatski zavod za javno zdravstvo, Potvrda o smrti 2000.
Source of information: National Institute of Public Health, Death certificate 2000

Tablica - *Table* **21/XII. SVI UMRLI NA PODRUČJU ŽUPANIJE POŽEŠKO-SLAVONSKE* PO SKUPINAMA BOLESTI U 2000. GODINI** - *All deaths in Požega-Slavonia County by disease group 2000*

Skupina bolesti - stanja		Umrli u bolnicama	Umrli izvan bolnica	UKUPAN BROJ UMRLIH	%	RANG
ICD 10 disease group		*Died in hospitals*	*Died out of hospitals*	*Total number of deaths*	*%*	*Rank*
I	**Zarazne i parazitarne bolesti -** *Certain infectious and parasitic diseases*	6	5	11	1,03	8.
II	**Novotvorine -** *Neoplasms*	97	99	196	18,39	2.
III	**Bolesti krvi i krvotvornog sustava te određene bolesti imunološkog sustava -** *Diseases of the blood and blood-forming organs and certain disorders involving the immune mechanism*	0	0	0	0,00	
IV	**Endokrine bolesti, bolesti prehrane i metabolizma -** *Endocrine, nutritional and metabolic diseases*	15	11	26	2,44	5.
V	**Duševni poremećaji i poremećaji ponašanja -** *Mental and behavioural disorders*	1	13	14	1,31	6.
VI	**Bolesti živčanog sustava -** *Diseases of the nervous system*	2	5	7	0,66	9.
IX	**Bolesti cirkulacijskog sustava -** *Diseases of the circulatory system*	254	374	628	58,91	1.
X	**Bolesti dišnog sustava -** *Diseases of the respiratory system*	33	24	57	5,35	3.
XI	**Bolesti probavnog sustava -** *Diseases of the digestive system*	43	14	57	5,35	3.
XII	**Bolesti kože i potkožnog tkiva -** *Diseases of the skin and subcutaneous tissue*	0	0	0	0,00	
XIII	**Bolesti mišićno-koštanog sustava i vezivnoga tkiva -** *Diseases of the musculoskeletal system and connective tissue*	0	0	0	0,00	
XIV	**Bolesti sustava mokraćnih i spolnih organa -** *Diseases of the genitourinary system*	2	3	5	0,47	10.
XV	**Trudnoća, porod i babinje -** *Pregnancy, childbirth and the puerperium*	0	0	0	0,00	
XVI	**Određena stanja nastala u perinatalnom razdoblju -** *Certain conditions originating in the perinatal period*	4	0	4	0,38	11.
XVII	**Kongenitalne malformacije, deformiteti i kromosomske abnormalnosti -** *Congenital malformations, deformations and chromosomal abnormalities*	1	0	1	0,09	12.
XVIII	**Simptomi, znakovi i abnormalni klinički i laboratorijski nalazi uvršteni drugamo -** *Symptoms, signs and abnormal clinical and laboratory findings, NEC*	0	13	13	1,22	7.
XIX	**Ozljede, otrovanja i neke druge posljedice vanjskih uzroka -** *Injury, poisoning and certain other consequences of external causes*	19	28	47	4,40	4.
	UKUPNO - *Total*	**477**	**589**	**1.066**	100,00	

Izvor podataka: Hrvatski zavod za javno zdravstvo, Potvrda o smrti 2000.
Source of information: National Institute of Public Health, Death certificate 2000

Tablica - *Table* **21/XIII. SVI UMRLI NA PODRUČJU ŽUPANIJE BRODSKO-POSAVSKE* PO SKUPINAMA BOLESTI U 2000. GODINI** - *All deaths in Brod-Posavina County by disease group 2000*

Skupina bolesti - stanja		Umrli u bolnicama	Umrli izvan bolnica	UKUPAN BROJ UMRLIH	%	RANG
ICD 10 disease group		*Died in hospitals*	*Died out of hospitals*	*Total number of deaths*	*%*	*Rank*
I	**Zarazne i parazitarne bolesti -** *Certain infectious and parasitic diseases*	22	4	26	1,30	9.
II	**Novotvorine -** *Neoplasms*	282	204	486	24,24	2.
III	**Bolesti krvi i krvotvornog sustava te određene bolesti imunološkog sustava -** *Diseases of the blood and blood-forming organs and certain disorders involving the immune mechanism*	1	0	1	0,05	14.
IV	**Endokrine bolesti, bolesti prehrane i metabolizma -** *Endocrine, nutritional and metabolic diseases*	39	21	60	2,99	6.
V	**Duševni poremećaji i poremećaji ponašanja -** *Mental and behavioural disorders*	16	22	38	1,90	8.
VI	**Bolesti živčanog sustava -** *Diseases of the nervous system*	8	4	12	0,60	10.
IX	**Bolesti cirkulacijskog sustava -** *Diseases of the circulatory system*	452	554	1006	50,18	1.
X	**Bolesti dišnog sustava -** *Diseases of the respiratory system*	28	33	61	3,04	5.
XI	**Bolesti probavnog sustava -** *Diseases of the digestive system*	68	7	75	3,74	4.
XII	**Bolesti kože i potkožnog tkiva -** *Diseases of the skin and subcutaneous tissue*	0	0	0	0,00	
XIII	**Bolesti mišićno-koštanog sustava i vezivnoga tkiva -** *Diseases of the musculoskeletal system and connective tissue*	4	0	4	0,19	13
XIV	**Bolesti sustava mokraćnih i spolnih organa -** *Diseases of the genitourinary system*	30	8	38	1,90	8.
XV	**Trudnoća, porod i babinje -** *Pregnancy, childbirth and the puerperium*	1	0	1	0,05	14
XVI	**Određena stanja nastala u perinatalnom razdoblju -** *Certain conditions originating in the perinatal period*	9	0	9	0,45	11.
XVII	**Kongenitalne malformacije, deformiteti i kromosomske abnormalnosti -** *Congenital malformations, deformations and chromosomal abnormalities*	6	0	6	0,30	12.
XVIII	**Simptomi, znakovi i abnormalni klinički i laboratorijski nalazi uvršteni drugamo -** *Symptoms, signs and abnormal clinical and laboratory findings, NEC*	3	39	42	2,09	7.
XIX	**Ozljede, otrovanja i neke druge posljedice vanjskih uzroka -** *Injury, poisoning and certain other consequences of external causes*	44	96	140	6,98	3.
	UKUPNO - *Total*	**1013**	**992**	**2.005**	100,00	

Izvor podataka: Hrvatski zavod za javno zdravstvo, Potvrda o smrti 2000.
Source of information: National Institute of Public Health, Death certificate 2000

Tablica - *Table* **21/XIV. SVI UMRLI NA PODRUČJU ŽUPANIJE ZADARSKE* PO SKUPINAMA BOLESTI U 2000. GODINI** - *All deaths in Zadar County by disease group 2000*

Skupina bolesti - stanja		Umrli u bolnicama	Umrli izvan bolnica	UKUPAN BROJ UMRLIH	%	RANG
ICD 10 disease group		*Died in hospitals*	*Died out of hospitals*	*Total number of deaths*	*%*	*Rank*
I	**Zarazne i parazitarne bolesti -** *Certain infectious and parasitic diseases*	10	2	12	0,83	10.
II	**Novotvorine -** *Neoplasms*	206	108	314	21,60	2.
III	**Bolesti krvi i krvotvornog sustava te određene bolesti imunološkog sustava -** *Diseases of the blood and blood-forming organs and certain disorders involving the immune mechanism*	1	1	2	0,14	14
IV	**Endokrine bolesti, bolesti prehrane i metabolizma -** *Endocrine, nutritional and metabolic diseases*	10	11	21	1,45	7.
V	**Duševni poremećaji i poremećaji ponašanja -** *Mental and behavioural disorders*	4	9	13	0,89	9.
VI	**Bolesti živčanog sustava -** *Diseases of the nervous system*	6	5	11	0,76	11.
IX	**Bolesti cirkulacijskog sustava -** *Diseases of the circulatory system*	348	390	738	50,79	1.
X	**Bolesti dišnog sustava -** *Diseases of the respiratory system*	21	32	53	3,65	6.
XI	**Bolesti probavnog sustava -** *Diseases of the digestive system*	78	21	99	6,81	3.
XII	**Bolesti kože i potkožnog tkiva -** *Diseases of the skin and subcutaneous tissue*	0	0	0	0,00	
XIII	**Bolesti mišićno-koštanog sustava i vezivnoga tkiva -** *Diseases of the musculoskeletal system and connective tissue*	3	0	3	0,21	13.
XIV	**Bolesti sustava mokraćnih i spolnih organa -** *Diseases of the genitourinary system*	11	6	17	1,17	8.
XV	**Trudnoća, porod i babinje -** *Pregnancy, childbirth and the puerperium*	0	0	0	0,00	
XVI	**Određena stanja nastala u perinatalnom razdoblju -** *Certain conditions originating in the perinatal period*	10	0	10	0,69	12.
XVII	**Kongenitalne malformacije, deformiteti i kromosomske abnormalnosti -** *Congenital malformations, deformations and chromosomal abnormalities*	3	0	3	0,21	13.
XVIII	**Simptomi, znakovi i abnormalni klinički i laboratorijski nalazi uvršteni drugamo -** *Symptoms, signs and abnormal clinical and laboratory findings, NEC*	5	57	62	4,27	5.
XIX	**Ozljede, otrovanja i neke druge posljedice vanjskih uzroka -** *Injury, poisoning and certain other consequences of external causes*	34	61	95	6,53	4.
	UKUPNO - *Total*	**750**	**703**	**1.453**	100,00	

Izvor podataka: Hrvatski zavod za javno zdravstvo, Potvrda o smrti 2000.
Source of information: National Institute of Public Health, Death certificate 2000

Tablica - *Table* **21/XV. SVI UMRLI NA PODRUČJU ŽUPANIJE OSJEČKO-BARANJSKE* PO SKUPINAMA BOLESTI U 2000. GODINI** - *All deaths in Osijek-Baranja County by disease group 2000*

Skupina bolesti - stanja		Umrli u bolnicama	Umrli izvan bolnica	UKUPAN BROJ UMRLIH	%	RANG
ICD 10 disease group		*Died in hospitals*	*Died out of hospitals*	*Total number of deaths*	*%*	*Rank*
I	**Zarazne i parazitarne bolesti -** *Certain infectious and parasitic diseases*	16	8	24	0,63	10.
II	**Novotvorine -** *Neoplasms*	402	458	860	22,41	2.
III	**Bolesti krvi i krvotvornog sustava te određene bolesti imunološkog sustava -** *Diseases of the blood and blood-forming organs and certain disorders involving the immune mechanism*	4	1	5	0,13	14.
IV	**Endokrine bolesti, bolesti prehrane i metabolizma -** *Endocrine, nutritional and metabolic diseases*	63	52	115	3,00	6.
V	**Duševni poremećaji i poremećaji ponašanja -** *Mental and behavioural disorders*	8	47	55	1,43	7.
VI	**Bolesti živčanog sustava -** *Diseases of the nervous system*	14	16	30	0,78	9.
IX	**Bolesti cirkulacijskog sustava -** *Diseases of the circulatory system*	618	1.447	2.065	53,80	1.
X	**Bolesti dišnog sustava -** *Diseases of the respiratory system*	63	60	123	3,20	5.
XI	**Bolesti probavnog sustava -** *Diseases of the digestive system*	143	44	187	4,87	4.
XII	**Bolesti kože i potkožnog tkiva -** *Diseases of the skin and subcutaneous tissue*	1	0	1	0,03	15.
XIII	**Bolesti mišićno-koštanog sustava i vezivnoga tkiva -** *Diseases of the musculoskeletal system and connective tissue*	3	4	7	0,18	13.
XIV	**Bolesti sustava mokraćnih i spolnih organa -** *Diseases of the genitourinary system*	12	18	30	0,78	9.
XV	**Trudnoća, porod i babinje -** *Pregnancy, childbirth and the puerperium*	0	0	0	0,00	
XVI	**Određena stanja nastala u perinatalnom razdoblju -** *Certain conditions originating in the perinatal period*	13	0	13	0,34	11.
XVII	**Kongenitalne malformacije, deformiteti i kromosomske abnormalnosti -** *Congenital malformations, deformations and chromosomal abnormalities*	10	1	11	0,29	12.
XVIII	**Simptomi, znakovi i abnormalni klinički i laboratorijski nalazi uvršteni drugamo -** *Symptoms, signs and abnormal clinical and laboratory findings, NEC*	1	45	46	1,20	8.
XIX	**Ozljede, otrovanja i neke druge posljedice vanjskih uzroka -** *Injury, poisoning and certain other consequences of external causes*	101	165	266	6,93	3.
	UKUPNO - *Total*	**1.472**	**2366**	**3.838**	100,00	

Izvor podataka: Hrvatski zavod za javno zdravstvo, Potvrda o smrti 2000.
Source of information: National Institute of Public Health, Death certificate 2000

Tablica - *Table* **21/XVI. SVI UMRLI NA PODRUČJU ŽUPANIJE ŠIBENSKO-KNINSKE* PO SKUPINAMA BOLESTI U 2000. GODINI** - *All deaths in Šibenik-Knin County by disease group 2000.*

Skupina bolesti - stanja		Umrli u bolnicama	Umrli izvan bolnica	UKUPAN BROJ UMRLIH	%	RANG
ICD 10 disease group		*Died in hospitals*	*Died out of hospitals*	*Total number of deaths*	*%*	*Rank*
I	**Zarazne i parazitarne bolesti -** *Certain infectious and parasitic diseases*	5	2	7	0,54	10.
II	**Novotvorine -** *Neoplasms*	118	153	271	21,09	2.
III	**Bolesti krvi i krvotvornog sustava te određene bolesti imunološkog sustava -** *Diseases of the blood and blood-forming organs and certain disorders involving the immune mechanism*	0	0	0	0,00	
IV	**Endokrine bolesti, bolesti prehrane i metabolizma -** *Endocrine, nutritional and metabolic diseases*	4	8	12	0,93	9.
V	**Duševni poremećaji i poremećaji ponašanja -** *Mental and behavioural disorders*	0	14	14	1,09	8.
VI	**Bolesti živčanog sustava -** *Diseases of the nervous system*	2	3	5	0,39	11.
IX	**Bolesti cirkulacijskog sustava -** *Diseases of the circulatory system*	298	464	762	59,30	1.
X	**Bolesti dišnog sustava -** *Diseases of the respiratory system*	15	16	31	2,41	5.
XI	**Bolesti probavnog sustava -** *Diseases of the digestive system*	53	21	74	5,76	3.
XII	**Bolesti kože i potkožnog tkiva -** *Diseases of the skin and subcutaneous tissue*	0	0	0	0,00	
XIII	**Bolesti mišićno-koštanog sustava i vezivnoga tkiva -** *Diseases of the musculoskeletal system and connective tissue*	0	0	0	0,00	
XIV	**Bolesti sustava mokraćnih i spolnih organa -** *Diseases of the genitourinary system*	9	6	15	1,17	7.
XV	**Trudnoća, porod i babinje -** *Pregnancy, childbirth and the puerperium*	0	0	0	0,00	
XVI	**Određena stanja nastala u perinatalnom razdoblju -** *Certain conditions originating in the perinatal period*	2	0	2	0,16	12.
XVII	**Kongenitalne malformacije, deformiteti i kromosomske abnormalnosti -** *Congenital malformations, deformations and chromosomal abnormalities*	1	0	1	0,08	13.
XVIII	**Simptomi, znakovi i abnormalni klinički i laboratorijski nalazi uvršteni drugamo -** *Symptoms, signs and abnormal clinical and laboratory findings, NEC*	0	27	27	2,10	6.
XIX	**Ozljede, otrovanja i neke druge posljedice vanjskih uzroka -** *Injury, poisoning and certain other consequences of external causes*	11	53	64	4,98	4.
	UKUPNO - *Total*	**518**	**767**	**1.285**	100,00	

Izvor podataka: Hrvatski zavod za javno zdravstvo, Potvrda o smrti 2000.
Source of information: National Institute of Public Health, Death certificate 2000

Tablica - *Table* **21/XVII. SVI UMRLI NA PODRUČJU ŽUPANIJE VUKOVARSKO-SRIJEMSKE* PO SKUPINAMA BOLESTI U 2000. GODINI** - *All deaths in Vukovar-Srijem County by disease group 2000.*

Skupina bolesti - stanja		**Umrli u bolnicama**	**Umrli izvan bolnica**	**UKUPAN BROJ UMRLIH**	**%**	**RANG**
ICD 10 disease group		*Died in hospitals*	*Died out of hospitals*	*Total number of deaths*	*%*	*Rank*
I	**Zarazne i parazitarne bolesti -** *Certain infectious and parasitic diseases*	7	8	15	0,72	10.
II	**Novotvorine -** *Neoplasms*	121	308	429	20,67	2.
III	**Bolesti krvi i krvotvornog sustava te određene bolesti imunološkog sustava -** *Diseases of the blood and blood-forming organs and certain disorders involving the immune mechanism*	0	0	0	0,00	
IV	**Endokrine bolesti, bolesti prehrane i metabolizma -** *Endocrine, nutritional and metabolic diseases*	32	29	61	2,94	6.
V	**Duševni poremećaji i poremećaji ponašanja -** *Mental and behavioural disorders*	10	19	29	1,40	8.
VI	**Bolesti živčanog sustava -** *Diseases of the nervous system*	6	7	13	0,63	11.
IX	**Bolesti cirkulacijskog sustava -** *Diseases of the circulatory system*	444	714	1.158	55,80	1.
X	**Bolesti dišnog sustava -** *Diseases of the respiratory system*	39	49	88	4,24	5.
XI	**Bolesti probavnog sustava -** *Diseases of the digestive system*	72	26	98	4,72	4.
XII	**Bolesti kože i potkožnog tkiva -** *Diseases of the skin and subcutaneous tissue*	0	0	0	0,00	
XIII	**Bolesti mišićno-koštanog sustava i vezivnoga tkiva -** *Diseases of the musculoskeletal system and connective tissue*	0	0	0	0,00	
XIV	**Bolesti sustava mokraćnih i spolnih organa -** *Diseases of the genitourinary system*	12	7	19	0,92	9.
XV	**Trudnoća, porod i babinje -** *Pregnancy, childbirth and the puerperium*	0	0	0	0,00	
XVI	**Određena stanja nastala u perinatalnom razdoblju -** *Certain conditions originating in the perinatal period*	1	0	1	0,05	12.
XVII	**Kongenitalne malformacije, deformiteti i kromosomske abnormalnosti -** *Congenital malformations, deformations and chromosomal abnormalities*	0	0	0	0,00	
XVIII	**Simptomi, znakovi i abnormalni klinički i laboratorijski nalazi uvršteni drugamo -** *Symptoms, signs and abnormal clinical and laboratory findings, NEC*	5	47	52	2,51	7.
XIX	**Ozljede, otrovanja i neke druge posljedice vanjskih uzroka -** *Injury, poisoning and certain other consequences of external causes*	20	92	112	5,40	3.
	UKUPNO - *Total*	**769**	**1.306**	**2.075**	100,00	

Izvor podataka: Hrvatski zavod za javno zdravstvo, Potvrda o smrti 2000.
Source of information: National Institute of Public Health, Death certificate 2000

Tablica - *Table* **21/XVIII. SVI UMRLI NA PODRUČJU ŽUPANIJE SPLITSKO-DALMATINSKE* PO SKUPINAMA BOLESTI U 2000. GODINI** - *All deaths in Split-Dalmatia County by disease group 2000.*

Skupina bolesti - stanja		Umrli u bolnicama	Umrli izvan bolnica	UKUPAN BROJ UMRLIH	%	RANG
ICD 10 disease group		*Died in hospitals*	*Died out of hospitals*	*Total number of deaths*	*%*	*Rank*
I	**Zarazne i parazitarne bolesti -** *Certain infectious and parasitic diseases*	33	7	40	1,00	10.
II	**Novotvorine -** *Neoplasms*	433	576	1.009	25,25	2.
III	**Bolesti krvi i krvotvornog sustava te određene bolesti imunološkog sustava -** *Diseases of the blood and blood-forming organs and certain disorders involving the immune mechanism*	4	0	4	0,10	14.
IV	**Endokrine bolesti, bolesti prehrane i metabolizma -** *Endocrine, nutritional and metabolic diseases*	49	41	90	2,25	6.
V	**Duševni poremećaji i poremećaji ponašanja -** *Mental and behavioural disorders*	10	67	77	1,93	7.
VI	**Bolesti živčanog sustava -** *Diseases of the nervous system*	13	33	46	1,15	10.
IX	**Bolesti cirkulacijskog sustava -** *Diseases of the circulatory system*	619	1.277	1.896	47,46	1.
X	**Bolesti dišnog sustava -** *Diseases of the respiratory system*	81	101	182	4,55	5.
XI	**Bolesti probavnog sustava -** *Diseases of the digestive system*	145	57	202	5,06	4.
XII	**Bolesti kože i potkožnog tkiva -** *Diseases of the skin and subcutaneous tissue*	0	0	0	0,00	
XIII	**Bolesti mišićno-koštanog sustava i vezivnoga tkiva -** *Diseases of the musculoskeletal system and connective tissue*	3	3	6	0,15	13.
XIV	**Bolesti sustava mokraćnih i spolnih organa -** *Diseases of the genitourinary system*	29	27	56	1,40	9.
XV	**Trudnoća, porod i babinje -** *Pregnancy, childbirth and the puerperium*	0	0	0	0,00	
XVI	**Određena stanja nastala u perinatalnom razdoblju -** *Certain conditions originating in the perinatal period*	15	2	17	0,43	11.
XVII	**Kongenitalne malformacije, deformiteti i kromosomske abnormalnosti -** *Congenital malformations, deformations and chromosomal abnormalities*	10	6	16	0,40	12.
XVIII	**Simptomi, znakovi i abnormalni klinički i laboratorijski nalazi uvršteni drugamo -** *Symptoms, signs and abnormal clinical and laboratory findings, NEC*	10	58	68	1,70	8.
XIX	**Ozljede, otrovanja i neke druge posljedice vanjskih uzroka -** *Injury, poisoning and certain other consequences of external causes*	108	179	287	7,18	3.
	UKUPNO - *Total*	**1.562**	**2.434**	**3.996**	100,00	

Izvor podataka: Hrvatski zavod za javno zdravstvo, Potvrda o smrti 2000.
Source of information: National Institute of Public Health, Death certificate 2000

Tablica - *Table* **21/XIX. SVI UMRLI NA PODRUČJU ŽUPANIJE ISTARSKE* PO SKUPINAMA BOLESTI U 2000. GODINI** - *All deaths in Istria County by disease group 2000.*

Skupina bolesti - stanja		Umrli u bolnicama	Umrli izvan bolnica	UKUPAN BROJ UMRLIH	%	RANG
ICD 10 disease group		*Died in hospitals*	*Died out of hospitals*	*Total number of deaths*	*%*	*Rank*
I	**Zarazne i parazitarne bolesti -** *Certain infectious and parasitic diseases*	14	4	18	0,86	8.
II	**Novotvorine -** *Neoplasms*	209	299	508	24,40	2.
III	**Bolesti krvi i krvotvornog sustava te određene bolesti imunološkog sustava -** *Diseases of the blood and blood-forming organs and certain disorders involving the immune mechanism*	0	0	0	0,00	
IV	**Endokrine bolesti, bolesti prehrane i metabolizma -** *Endocrine, nutritional and metabolic diseases*	18	13	31	1,49	7.
V	**Duševni poremećaji i poremećaji ponašanja -** *Mental and behavioural disorders*	6	30	36	1,73	6.
VI	**Bolesti živčanog sustava -** *Diseases of the nervous system*	1	14	15	0,72	9.
IX	**Bolesti cirkulacijskog sustava -** *Diseases of the circulatory system*	418	721	1.139	54,72	1.
X	**Bolesti dišnog sustava -** *Diseases of the respiratory system*	32	57	89	4,27	4.
XI	**Bolesti probavnog sustava -** *Diseases of the digestive system*	62	26	88	4,23	5.
XII	**Bolesti kože i potkožnog tkiva -** *Diseases of the skin and subcutaneous tissue*	0	1	1	0,05	13.
XIII	**Bolesti mišićno-koštanog sustava i vezivnoga tkiva -** *Diseases of the musculoskeletal system and connective tissue*	1	2	3	0,14	12.
XIV	**Bolesti sustava mokraćnih i spolnih organa -** *Diseases of the genitourinary system*	6	8	14	0,67	10.
XV	**Trudnoća, porod i babinje -** *Pregnancy, childbirth and the puerperium*	0	0	0	0,0	
XVI	**Određena stanja nastala u perinatalnom razdoblju -** *Certain conditions originating in the perinatal period*	3	0	3	0,14	12.
XVII	**Kongenitalne malformacije, deformiteti i kromosomske abnormalnosti -** *Congenital malformations, deformations and chromosomal abnormalities*	3	0	3	0,14	12.
XVIII	**Simptomi, znakovi i abnormalni klinički i laboratorijski nalazi uvršteni drugamo -** *Symptoms, signs and abnormal clinical and laboratory findings, NEC*	1	8	9	0,43	11.
XIX	**Ozljede, otrovanja i neke druge posljedice vanjskih uzroka -** *Injury, poisoning and certain other consequences of external causes*	22	103	125	6,01	3.
	UKUPNO - *Total*	**796**	**1.286**	**2.082**	100,00	

Izvor podataka: Hrvatski zavod za javno zdravstvo, Potvrda o smrti 2000.
Source of information: National Institute of Public Health, Death certificate 2000

Tablica - *Table* **21/XX. SVI UMRLI NA PODRUČJU ŽUPANIJE DUBROVAČKO-NERETVANSKE* PO SKUPINAMA BOLESTI U 2000. GODINI** - *All deaths in Dubrovnik-Neretva County by disease group 2000*

Skupina bolesti - stanja		Umrli u bolnicama	Umrli izvan bolnica	UKUPAN BROJ UMRLIH	%	RANG
ICD 10 disease group		*Died in hospitals*	*Died out of hospitals*	*Total number of deaths*	*%*	*Rank*
I	**Zarazne i parazitarne bolesti -** *Certain infectious and parasitic diseases*	5	0	5	0,41	11.
II	**Novotvorine -** *Neoplasms*	56	222	278	22,81	2.
III	**Bolesti krvi i krvotvornog sustava te određene bolesti imunološkog sustava -** *Diseases of the blood and blood-forming organs and certain disorders involving the immune mechanism*	0	0	0	0,00	
IV	**Endokrine bolesti, bolesti prehrane i metabolizma -** *Endocrine, nutritional and metabolic diseases*	10	4	14	1,15	8.
V	**Duševni poremećaji i poremećaji ponašanja -** *Mental and behavioural disorders*	4	17	21	1,72	6.
VI	**Bolesti živčanog sustava -** *Diseases of the nervous system*	1	12	13	1,07	9.
IX	**Bolesti cirkulacijskog sustava -** *Diseases of the circulatory system*	187	532	719	58,98	1.
X	**Bolesti dišnog sustava -** *Diseases of the respiratory system*	12	24	36	2,95	5.
XI	**Bolesti probavnog sustava -** *Diseases of the digestive system*	33	19	52	4,27	3.
XII	**Bolesti kože i potkožnog tkiva -** *Diseases of the skin and subcutaneous tissue*	0	0	0	0,00	
XIII	**Bolesti mišićno-koštanog sustava i vezivnoga tkiva -** *Diseases of the musculoskeletal system and connective tissue*	0	3	3	0,25	12.
XIV	**Bolesti sustava mokraćnih i spolnih organa -** *Diseases of the genitourinary system*	1	7	8	0,66	9.
XV	**Trudnoća, porod i babinje -** *Pregnancy, childbirth and the puerperium*	0	0	0	0,00	
XVI	**Određena stanja nastala u perinatalnom razdoblju -** *Certain conditions originating in the perinatal period*	7	0	7	0,57	10.
XVII	**Kongenitalne malformacije, deformiteti i kromosomske abnormalnosti -** *Congenital malformations, deformations and chromosomal abnormalities*	1	0	1	0,08	13.
XVIII	**Simptomi, znakovi i abnormalni klinički i laboratorijski nalazi uvršteni drugamo -** *Symptoms, signs and abnormal clinical and laboratory findings, NEC*	0	16	16	1,31	7.
XIX	**Ozljede, otrovanja i neke druge posljedice vanjskih uzroka -** *Injury, poisoning and certain other consequences of external causes*	7	39	46	3,77	4.
	UKUPNO - *Total*	**324**	**895**	**1.219**	100,00	

Izvor podataka: Hrvatski zavod za javno zdravstvo, Potvrda o smrti 2000.
Source of information: National Institute of Public Health, Death certificate 2000

Tablica - *Table* **21/XXI. SVI UMRLI NA PODRUČJU ŽUPANIJE MEĐIMURSKE* PO SKUPINAMA BOLESTI U 2000. GODINI** - *All deaths in Međimurje County by disease group 2000.*

Skupina bolesti - stanja		Umrli u bolnicama	Umrli izvan bolnica	UKUPAN BROJ UMRLIH	%	RANG
ICD 10 disease group		*Died in hospitals*	*Died out of hospitals*	*Total number of deaths*	*%*	*Rank*
I	**Zarazne i parazitarne bolesti -** *Certain infectious and parasitic diseases*	2	5	7	0,58	10.
II	**Novotvorine -** *Neoplasms*	99	167	266	22,07	2.
III	**Bolesti krvi i krvotvornog sustava te određene bolesti imunološkog sustava -** *Diseases of the blood and blood-forming organs and certain disorders involving the immune mechanism*	0	0	0	0,00	
IV	**Endokrine bolesti, bolesti prehrane i metabolizma -** *Endocrine, nutritional and metabolic diseases*	4	14	18	1,49	7.
V	**Duševni poremećaji i poremećaji ponašanja -** *Mental and behavioural disorders*	0	12	12	1,00	9.
VI	**Bolesti živčanog sustava -** *Diseases of the nervous system*	1	6	7	0,58	10.
IX	**Bolesti cirkulacijskog sustava -** *Diseases of the circulatory system*	199	437	636	52,78	1.
X	**Bolesti dišnog sustava -** *Diseases of the respiratory system*	25	51	76	6,31	4.
XI	**Bolesti probavnog sustava -** *Diseases of the digestive system*	41	20	61	5,06	5.
XII	**Bolesti kože i potkožnog tkiva -** *Diseases of the skin and subcutaneous tissue*	0	0	0	0,00	
XIII	**Bolesti mišićno-koštanog sustava i vezivnoga tkiva -** *Diseases of the musculoskeletal system and connective tissue*	0	2	2	0,17	12.
XIV	**Bolesti sustava mokraćnih i spolnih organa -** *Diseases of the genitourinary system*	16	7	23	1,91	6.
XV	**Trudnoća, porod i babinje -** *Pregnancy, childbirth and the puerperium*	0	0	0	0,00	
XVI	**Određena stanja nastala u perinatalnom razdoblju -** *Certain conditions originating in the perinatal period*	4	0	4	0,33	11.
XVII	**Kongenitalne malformacije, deformiteti i kromosomske abnormalnosti -** *Congenital malformations, deformations and chromosomal abnormalities*	0	0	0	0,00	
XVIII	**Simptomi, znakovi i abnormalni klinički i laboratorijski nalazi uvršteni drugamo -** *Symptoms, signs and abnormal clinical and laboratory findings, NEC*	2	14	16	1,33	8.
XIX	**Ozljede, otrovanja i neke druge posljedice vanjskih uzroka -** *Injury, poisoning and certain other consequences of external causes*	10	67	77	6,39	3.
	UKUPNO - *Total*	**403**	**802**	**1. 205**	100,00	

Izvor podataka: Hrvatski zavod za javno zdravstvo, Potvrda o smrti 2000.
Source of information: National Institute of Public Health, Death certificate 2000

II. USPOREDBA ODABRANIH POKAZATELJA SZO "ZDRAVLJE ZA SVE DO 2000. GODINE"

Follow-up Selected Indicators for the HFA 2000 Strategy

USPOREDBA ODABRANIH POKAZATELJA SZO "ZDRAVLJE ZA SVE" - *Follow-up WHO "Health for All" selected indicators*

	Pokazatelj - *Indicator*	**Stranica -** *Page*
06.01.01	**Očekivano trajanje života pri rođenju, u godinama** – *Life expectancy at birth, in years*	**65**
06.01.01	**Očekivano trajanje života pri rođenju, u godinama, muški** – *Life expectancy at birth, in years, males*	**65**
06.01.01	**Očekivano trajanje života pri rođenju, u godinama, žene** – *Life expectancy at birth, in years, females*	**66**
07.01.00	**Stopa dojenačke smrtnosti, na 1.000 živorođenih** - *Infant mortality death rate, per 1,000 livebirth*	**66**
07.01.01	**Stopa novorođenačke smrtnosti, na 1.000 živorođenih** - *Neonatal mortality rate, per 1,000 livebirths*	**66**
07.01.02	**Stopa rane novorođenačke smrtnosti, na 1.000 živorođenih** - *Early neonatal mortality rate, per 1,000 livebirths*	**66**
07.04.02	**Stopa mrtvorođenih, na 1.000 ukupno rođenih** - *Mortinatality rate per 1,000 births*	**67**
07.04.03	**Stopa perinatalne smrtnosti, na 1.000 ukupno rođenih** - *Perinatal mortality rate, per 1,000 births*	**67**
08.01.00	**Maternalna smrt, svi uzroci, na 100.000 živorođenih** - *Maternal deaths, all causes, per 100,000 livebirths*	**67**
09.01.01	**Standardizirana stopa smrtnosti od bolesti cirkulacijskog sustava za dob 0-64 godina, na 10.000 stanovnika** - *SDR diseases of circulatory sistem, age 0-64, per 10,000 population*	**67**
09.01.02	**Standardizirana stopa smrtnosti od bolesti cirkulacijskog sustava, na 100.000 stanovnika** - *SDR diseases of circulatory sistem, all ages, per 100,000 population*	**68**
09.02.01	**Standardizirana stopa smrtnosti od ishemične bolesti srca za dob 0 - 64 godina, na 10.000 stanovnika** - *SDR ischaemic heart disease, 0-64, per 10,000 population*	**68**
09.02.02	**Standardizirana stopa smrtnosti od ishemične bolesti srca, na 10.000 stanovnika** - *SDR ischaemic heart disease, all ages, per 10,000 population*	**68**
09.03.01	**Standardizirana stopa smrtnosti od cerebrovaskularnih bolesti za dob 0 - 64 godina, na 100.000 stanovnika** - *SDR cerebrovascular diseases, 0-64, per 100,000 population*	**68**
09.03.02	**Standardizirana stopa smrtnosti od cerebrovaskularnih bolesti, na 10.000 stanovnika** - *SDR cerebrovascular diseases, all ages, per 10,000 population*	**69**
10.01.01	**Standardizirana stopa smrtnosti od zloćudnih novotvorina za dob 0 - 64 godina, na 100.000 stanovnika** - *SDR malignant neoplasms, 0-64, per 100,000 population*	**69**
10.01.02	**Standardizirana stopa smrtnosti od zloćudnih novotvorina, na 100.000 stanovnika** - *SDR malignant neoplasms, all ages, per 100,000 population*	**69**
10.02.01	**Standardizirana stopa smrtnosti od raka traheje, bronha i pluća za dob 0 - 64 godina, na 10.000 stanovnika** - *SDR trachea, bronchus and lung cancer, 0-64, per 10,000 population*	**69**
10.02.02	**Standardizirana stopa smrtnosti od raka traheje, bronha i pluća, na 10.000 stanovnika** - *SDR trachea, bronchus and lung cancer, all ages, per 10,000 population*	**70**
10.03.01	**Standardizirana stopa smrtnosti od raka vrata maternice za dob 0 - 64 godina, na 100.000 stanovnika** - *SDR cancer of cervix uteri, 0-64, per 100,000 population*	**70**
10.03.02	**Standardizirana stopa smrtnosti od raka vrata maternice, na 100.000 stanovnika** - *SDR cancer of cervix uteri, all ages, per 100,000 population*	**70**
10.05.01	**Standardizirana stopa smrtnosti od raka dojke žena za dob 0 - 64 godina, na 100.000 stanovnika** - *SDR malignant neoplasm of female breast, 0-64, per 100,000 population*	**70**
10.05.02	**Standardizirana stopa smrtnosti od raka dojke žena, na 100.000 stanovnika** - *SDR malignant neoplasm of female breast, all ages, per 100,000 population*	**71**

USPOREDBA ODABRANIH INDIKATORA SZO "ZDRAVLJE ZA SVE "
- Follow-up Indicators for the Croatian HFA Strategy

Svjetska zdravstvena organizacija u svom programu "Zdravlje za sve " - "Health for All" (HFA) definira zdravstvene pokazatelje i metodologiju praćenja određenih indikatora sa ciljem da omogući usporedbu podataka i zdravstvenog stanja populacije među zemljama Europe.

Većina potrebnih indikatora dobiva se rutinskim prikupljanjem zdravstveno statističkih podataka i obrađuje prema zadanoj metodologiji.

Republika Hrvatska dostavlja redovito podatke u SZO od 1991. godine. Za međunarodne usporedbe koriste se procjene stanovništva koje za tekuću godinu objavljuje Državni zavod za statistiku.

Zdravstveni pokazatelji koji su odabrani za usporedbu iz HFA programa su standardizirane stope mortaliteta jer su podaci vitalne statistike najkvalitetniji rutinski prikupljeni podaci. Prema kriteriju SZO mortalitetni podaci su kvalitetni ako učešće kategorije Simptomi i nedovoljno definirana stanja (R00-R99) u ukupnom mortalitetu države ne prelazi 5%. Hrvatska bilježi u 1998. godini 4%, a u 1999. godini 2,9% udjela ove skupine u ukupnom mortalitetu i nalazi se među zemljama koje imaju vrlo visoku kvalitetu mortalitetnih podataka.

Za usporedbu zdravstvenog stanja odabrane su neke zemlje centralne i istočne Europe, europski prosjek te Austrija zbog mogućnosti usporedbe s prethodnim godinama.

06.01.01 Očekivano trajanje života pri rođenju, u godinama – *Life expectancy at birth, in years*

God. *Year*	Hrvatska *Croatia*	Austrija *Austria*	Češka *Czech*	Slovenija *Slovenia*	Mađarska *Hungary*	Poljska *Poland*	EUROPA *Europe*
1980.	-	72,78	70,30	-	69,12	70,36	71,27
1990.	72,57	75,99	71,53	74,09	69,44	71,01	73,08
1991.	70,99	76,05	72,06	73,69	69,46	70,69	73,15
1992.	71,76	76,25	72,43	73,77	69,09	71,20	73,01
1993.	72,64	76,47	72,95	73,60	69,06	71,68	72,33
1994.	73,16	76,85	73,16	74,16	69,49	71,79	72,27
1995.	73,29	77,12	73,31	74,90	69,86	72,01	72,45
1996.	72,69	77,39	74,03	75,24	70,42	72,39	72,91
1997.	72,62	77,79	74,13	75,26	70,79	72,75	73,41
1998.	72,49	78,13	74,75	75,35	70,65	73,14	73,67
1999.	72,83	78,32	74,94	75,77	70,75	73,17	-
2000.	-	-	-	-	-	73,95	-

06.01.01 Očekivano trajanje života pri rođenju, u godinama, muški – *Life expectancy at birth, in years, males*

God. *Year*	Hrvatska *Croatia*	Austrija *Austria*	Češka *Czech*	Slovenija *Slovenia*	Mađarska *Hungary*	Poljska *Poland*	EUROPA *Europe*
1980.	-	69,05	66,84	-	65,52	66,13	67,12
1990.	68,69	72,47	67,63	69,97	65,19	66,57	69,00
1991.	66,05	72,52	68,30	69,59	65,11	66,17	69,04
1992.	67,06	72,78	68,75	69,70	64,58	66,74	68,82
1993.	68,53	73,03	69,33	69,42	64,52	67,40	68,10
1994.	69,18	73,46	69,54	70,19	64,88	67,53	68,03
1995.	69,30	73,67	69,76	70,94	65,29	67,68	68,19
1996.	68,74	74,08	70,45	71,20	66,10	68,18	68,75
1997.	68,61	74,42	70,58	71,18	66,41	68,51	69,35
1998.	68,60	74,85	71,23	71,30	66,14	68,91	69,65
1999.	68,92	75,23	71,52	71,82	66,37	68,87	-
2000.	-	-	-	-	-	69,80	-

06.01.01 Očekivano trajanje života pri rođenju, u godinama, žene – *Life expectancy at birth, in years, females*

God. *Year*	Hrvatska *Croatia*	Austrija *Austria*	Češka *Czech*	Slovenija *Slovenia*	Mađarska *Hungary*	Poljska *Poland*	EUROPA *Europe*
1980.	-	76,17	73,92	-	72,82	74,66	75,18
1990.	76,38	79,13	75,54	78,01	73,87	75,63	76,99
1991.	76,21	79,24	75,86	77,61	74,00	75,42	77,11
1992.	76,61	79,38	76,32	77,67	73,88	75,82	77,14
1993.	76,72	79,57	76,53	77,66	73,87	76,06	76,61
1994.	77,02	79,92	76,74	77,96	74,37	76,14	76,64
1995.	77,21	80,27	76,81	78,65	74,66	76,45	76,83
1996.	76,47	80,41	77,55	79,07	74,86	76,66	77,14
1997.	76,47	80,86	77,64	79,17	75,28	77,07	77,48
1998.	76,22	81,12	78,19	79,22	75,30	77,43	77,69
1999.	76,55	81,14	78,29	79,52	75,24	77,54	-
2000.	-	-	-	-	-	78,09	-

07.01.00 Stopa dojenačke smrtnosti, na 1.000 živorođenih - *Infant mortality death rate, per 1,000 livebirth*

God. *Year*	Hrvatska *Croatia*	Austrija *Austria*	Češka *Czech*	Slovenija *Slovenia*	Mađarska *Hungary*	Poljska *Poland*	EUROPA *Europe*
1980.	20,57	14,34	16,90	-	23,16	21,18	20,18
1990.	10,67	7,84	10,80	8,27	14,82	15,95	15,31
1991.	11,09	7,48	10,38	8,23	15,64	14,93	15,44
1992.	11,62	7,53	9,89	8,85	14,08	14,45	15,36
1993.	9,89	6,49	8,49	6,80	12,46	13,41	15,13
1994.	10,19	6,25	7,95	6,47	11,55	15,13	14,21
1995.	8,95	5,42	7,70	5,59	10,66	13,60	13,2
1996.	8,05	5,08	6,05	4,76	10,91	12,21	12,34
1997.	8,23	4,74	5,86	5,21	9,86	10,18	11,72
1998.	8,24	4,92	5,21	5,23	9,70	9,53	10,95
1999.	7,75	4,36	4,62	4,56	8,43	8,85	-
2000.	7,41	-	-	-	-	8,11	-

07.01.01 Stopa novorođenačke smrtnosti, na 1.000 živorođenih - *Neonatal mortality rate, per 1,000 livebirths*

God. *Year*	Hrvatska *Croatia*	Austrija *Austria*	Češka *Czech*	Slovenija *Slovenia*	Mađarska *Hungary*	Poljska *Poland*	EUROPA *Europe*
1980.	14,75	9,28	11,28	-	17,83	13,27	(9,54)
1990.	7,45	4,43	7,72	5,08	10,83	11,54	5,78
1991.	7,93	4,39	6,97	5,64	11,38	10,73	5,65
1992.	8,37	4,66	6,20	5,9	10,23	10,16	5,41
1993.	7,38	3,65	5,72	4,67	8,58	9,61	5,00
1994.	7,12	3,86	4,74	3,96	7,95	11,29	5,04
1995.	5,96	3,36	4,94	3,09	7,30	10,07	4,74
1996.	5,82	3,45	3,84	3,26	7,30	8,89	4,47
1997.	5,78	3,15	3,60	3,83	7,00	7,4	4,23
1998.	5,76	3,21	3,19	3,49	6,30	6,92	4,13
1999.	5,78	2,83	2,92	3,40	5,59	6,34	-
2000.	5,64	-	-	-	-	-	-

07.01.02 Stopa rane novorođenačke smrtnosti, na 1.000 živorođenih - *Early neonatal mortality rate, per 1,000 livebirths*

God. *Year*	Hrvatska *Croatia*	Austrija *Austria*	Češka *Czech*	Slovenija *Slovenia*	Mađarska *Hungary*	Poljska *Poland*	EUROPA *Europe*
1980.	12,20	7,54	-	8,25	15,34	10,40	-
1990.	5,92	3,28	5,78	4,11	8,73	8,94	6,26
1991.	6,41	3,14	5,44	4,67	9,02	8,40	6,10
1992.	6,79	3,27	4,82	4,60	7,92	7,69	5,88
1993.	5,83	2,79	4,17	3,35	6,61	7,17	5,83
1994.	5,21	2,87	3,27	2,83	5,84	8,98	5,74
1995.	4,92	2,49	3,22	2,66	5,54	8,05	5,43
1996.	4,35	2,62	2,48	2,41	5,22	6,95	5,13
1997.	4,31	2,15	2,05	2,88	5,12	5,7	4,74
1998.	4,14	2,5	1,93	2,92	4,55	5,19	4,54
1999.	4,45	2,0	1,92	2,42	4,32	4,69	4,36
2000.	4,18	-	-	-	-	-	-

07.04.02 Stopa mrtvorođenih, na 1.000 ukupno rođenih - *Mortinatality rate per 1,000 births*

God. *Year*	Hrvatska *Croatia*	Austrija *Austria*	Češka *Czech*	Slovenija *Slovenia*	Mađarska *Hungary*	Poljska *Poland*	EUROPA *Europe*
1980.	5,58	6,58	5,59	5,70	-	8,26	-
1990.	4,42	3,58	4,04	4,40	5,44	7,14	10,74
1991.	5,16	3,38	3,82	4,88	4,41	-	10,97
1992.	5,53	3,54	3,58	5,47	3,72	-	10,93
1993.	4,08	3,32	3,66	4,80	3,58	6,85	10,77
1994.	4,53	3,31	3,14	5,31	3,50	7,86	10,67
1995.	4,27	4,37	3,11	4,45	2,63	7,34	10,17
1996.	4,35	4,47	3,49	5,58	-	6,98	10,44
1997.	4,54	4,30	3,00	4,91	-	6,10	10,45
1998.	4,76	4,09	3,24	6,48	-	6,24	10,48
1999.	4,52	4,03	3,38	5,0	-	-	9,89
2000.	5,23	-	-	-	-	-	-

07.04.03 Stopa perinatalne smrtnosti, na 1.000 ukupno rođenih - *Perinatal mortality rate, per 1,000 births*

God. *Year*	Hrvatska *Croatia*	Austrija *Austria*	Češka *Czech*	Slovenija *Slovenia*	Mađarska *Hungary*	Poljska *Poland*	EUROPA *Europe*
1980.	17,71	14,07	15,00	13,90	23,10	18,58	(14,76)
1990.	10,31	5,68	8,31	8,49	14,13	16,02	12,88
1991.	11,54	5,04	7,23	7,48	13,40	-	12,66
1992.	12,28	5,44	6,76	7,14	11,61	-	11,95
1993.	9,89	4,86	6,21	6,44	10,17	13,96	11,55
1994.	9,71	4,71	5,10	5,36	9,32	16,77	11,50
1995.	9,17	4,40	4,96	5,04	8,16	15,33	10,93
1996.	8,68	4,20	4,82	4,81	-	13,88	10,62
1997.	8,82	3,98	4,28	5,60	-	11,76	10,14
1998.	8,88	4,07	4,5	5,68	-	11,39	9,79
1999.	8,95	3,79	4,72	4,89	-	-	9,54
2000.	9,36	-	-	-	-	-	-

08.01.00 Maternalna smrt, svi uzroci, na 100.000 živorođenih - *Maternal deaths, all causes, per 100,000 livebirths*

God. *Year*	Hrvatska *Croatia*	Austrija *Austria*	Češka *Czech*	Slovenija *Slovenia*	Mađarska *Hungary*	Poljska *Poland*	EUROPA *Europe*
1980.	4,40	7,70	-	-	20,85	11,64	33,05
1990.	10,83	6,63	8,42	8,84	20,69	12,78	25,95
1991.	7,72	7,40	17,78	4,63	12,58	12,78	27,21
1992.	4,26	4,20	12,32	5,00	9,86	9,93	25,80
1993.	10,30	4,20	12,39	5,07	18,80	11,77	24,49
1994.	10,29	8,66	15,01	0	10,38	11,01	24,59
1995.	11,96	1,13	6,24	5,32	15,17	9,93	23,50
1996.	1,86	4,50	7,74	16,04	11,40	4,90	21,02
1997.	10,81	2,38	5,52	11,09	20,93	-	21,16
1998.	6,37	4,92	6,63	11,25	6,17	-	20,23
1999.	11,07	1,28	6,71	11,54	4,23	5,50	-
2000.	6,86	-	-	-	-	-	-

09.01.01 Standardizirana stopa smrtnosti od bolesti cirkulacijskog sustava za dob 0 - 64 godina, na 100.000 stanovnika - *SDR diseases of circulatory system, age 0-64, per 100,000 population*

God. *Year*	Hrvatska *Croatia*	Austrija *Austria*	Češka *Czech*	Slovenija *Slovenia*	Mađarska *Hungary*	Poljska *Poland*	EUROPA *Europe*
1980.	108,7	98,77	151,64	-	175,7	144,43	119,64
1990.	111,2	72,19	145,73	82,77	176,92	157,4	114,8
1991.	109,8	71,53	134,40	85,06	175,7	162,1	117,2
1992.	104,1	71,12	130,1	81,84	178,87	154,01	120,57
1993.	103,35	69,68	120,9	84,55	181,0	142,4	134,45
1994.	98,96	66,38	115,0	79,94	167,8	135,09	143,0
1995.	97,65	66,76	114,7	67,81	164,0	133,6	139,6
1996.	102,49	67,31	109,9	65,29	156,0	126,5	132,29
1997.	99,10	63,93	105,78	64,61	149,65	-	123,99
1998.	98,86	60,6	95,6	66,78	153,3	-	120,21
1999.	100,2	59,1	92,35	61,06	148,56	113,99	-

09.01.02 Standardizirana stopa smrtnosti od bolesti cirkulacijskog sustava, na 100.000 stanovnika - *SDR diseases of circulatory system, all ages, per 100,000 population*

God. *Year*	Hrvatska *Croatia*	Austrija *Austria*	Češka *Czech*	Slovenija *Slovenia*	Mađarska *Hungary*	Poljska *Poland*	EUROPA *Europe*
1980.	344,2	515,2	660,0	-	689,0	577,54	553,3
1990.	551,74	390,0	645,0	439,53	644,72	589,0	479,62
1991.	527,05	396,1	615,7	442,2	638,17	609,35	479,0
1992.	500,2	390,33	590,3	415,61	639,8	584,6	476,86
1993.	515,99	383,71	576,3	436,12	647,3	571,8	511,05
1994.	504,6	369,87	561,35	404,8	613,7	548,31	521,5
1995.	488,8	369,3	559,6	366,27	603,8	532,24	507,46
1996.	549,0	367,0	529,74	358,9	602,17	524,6	494,46
1997.	557,4	355,65	525,85	338,03	578.91	-	480,53
1998.	589,72	346,4	495,8	347,36	586,48	-	475,05
1999.	582,3	338,1	487,2	330,9	588,5	469,0	-

09.02.01 Standardizirana stopa smrtnosti od ishemične bolesti srca za dob 0 - 64 godina, na 100.000 stanovnika - *SDR ischaemic heart disease, 0-64, per 100,000 population*

God. *Year*	Hrvatska *Croatia*	Austrija *Austria*	Češka *Czech*	Slovenija *Slovenia*	Mađarska *Hungary*	Poljska *Poland*	EUROPA *Europe*
1980.	-	47,20	81,29	-	79,39	52,81	64,04
1990.	38,95	36,79	85,58	32,1	83,87	65,67	59,37
1991.	43,00	38,31	79,68	34,64	85,43	67,73	60,56
1992.	42,63	37,08	76,13	34,76	86,89	64,15	62,8
1993.	41,87	36,09	70,58	37,4	88,53	58,31	71,21
1994.	39,19	35,11	66,77	32,92	82,00	53,12	74,53
1995.	39,43	35,05	63,74	26,97	82,06	51,87	71,99
1996.	40,78	34,59	59,57	26,15	76,78	49,61	67,41
1997.	43,36	33,29	53,22	27,87	73,26	-	62,45
1998.	43,47	31,48	48,82	28,23	74,37	-	60,5
1999.	40,96	30,32	47,57	25,32	72,51	50,09	-

09.02.02 Standardizirana stopa smrtnosti od ishemične bolesti srca, na 100.000 stanovnika - *SDR ischaemic heart disease, all ages, per 100,000 population*

God. *Year*	Hrvatska *Croatia*	Austrija *Austria*	Češka *Czech*	Slovenija *Slovenia*	Mađarska *Hungary*	Poljska *Poland*	EUROPA *Europe*
1980.	-	152,89	299,96	-	229,37	108,59	245,28
1990.	78,01	153,4	311,0	121,7	239,95	120,95	211,4
1991.	129,73	158,1	298,46	130,9	244,48	126,95	213,2
1992.	175,9	154,1	283,0	140,42	249,6	123,32	216,0
1993.	176,12	152,0	276,6	148,3	260,5	118,2	236,84
1994.	186,00	148,92	265,93	140,95	250,2	110,1	242,31
1995.	183,6	150,2	259,86	110,2	253,53	107,07	236,0
1996.	197,45	147,9	235,2	108,4	256,8	105,7	229,09
1997.	202,5	146,8	218,06	122,5	252,2	-	220,9
1998.	207,9	147,2	198,54	122,84	255,92	-	218,4
1999.	193,2	142,4	199,0	113,96	254,1	147,9	-

* Napomena: Od 1990. godine aterosklerotska bolest srca šifrira se kao 414 (prema IX reviziji MKB) umjesto 429
** Note:Since 1990 aterosclerotic heart disease is coded as 414 ICD IX code*

09.03.01 Standardizirana stopa smrtnosti od cerebrovaskularnih bolesti za dob 0 - 64 godina, na 100.000 stanovnika - *SDR cerebrovascular diseases, 0-64, per 100,000 population*

God. *Year*	Hrvatska *Croatia*	Austrija *Austria*	Češka *Czech*	Slovenija *Slovenia*	Mađarska *Hungary*	Poljska *Poland*	EUROPA *Europe*
1980.	33,62	19,89	37,50	-	47,53	22,31	32,15
1990.	34,59	13,12	32,55	22,79	44,91	23,68	28,85
1991.	34,63	12,63	27,87	26,14	44,76	23,94	29,52
1992.	33,15	12,17	26,42	24,40	43,88	23,94	30,22
1993.	32,15	12,03	24,35	21,38	43,92	23,41	33,41
1994.	31,97	11,45	22,66	23,86	41,28	22,96	35,66
1995.	30,46	11,85	22,17	20,00	41,37	22,91	35,06
1996.	34,55	11,94	20,15	18,46	39,47	22,32	33,51
1997.	30,08	11,07	18,18	17,26	37,65	-	31,62
1998.	27,84	10,93	18,05	17,88	37,18	-	30,3
1999.	30,64	10,15	16,65	14,32	36,43	25,73	-

09.03.02 Standardizirana stopa smrtnosti od cerebrovaskularnih bolesti, na 100.000 stanovnika - *SDR cerebrovascular diseases, all ages, per 100,000 population*

God. *Year*	Hrvatska *Croatia*	Austrija *Austria*	Češka *Czech*	Slovenija *Slovenia*	Mađarska *Hungary*	Poljska *Poland*	EUROPA *Europe*
1980.	117,5	150,3	224,53	-	218,00	76,96	158,54
1990.	171,56	98,85	202,8	126,2	177,42	73,07	142,54
1991.	165,9	97,93	186,8	135,73	174,2	76,04	141,78
1992.	156	91,6	174,51	124,2	172,45	79,62	140,78
1993.	163,23	86,31	168,00	119,84	169,92	81,33	150,1
1994.	160	83,64	162,67	116,53	160,98	79,00	153,2
1995.	159,44	81,43	151,7	109,07	161,7	78,84	148,5
1996.	185,4	84,11	140,15	107,71	162,5	80,75	143,4
1997.	178,70	80,54	125,03	96,57	151,92	-	139,89
1998.	188,18	76,64	135,12	95,38	154,01	-	138,53
1999.	186,65	73,48	135,9	92,01	153,34	107,81	-

10.01.01 Standardizirana stopa smrtnosti od zloćudnih novotvorina za dob 0 - 64 godina, na 100.000 stanovnika - *SDR malignant neoplasms, 0-64, per 100,000 population*

God. *Year*	Hrvatska *Croatia*	Austrija *Austria*	Češka *Czech*	Slovenija *Slovenia*	Mađarska *Hungary*	Poljska *Poland*	EUROPA *Europe*
1980.	81,9	92,63	118,9	-	113,5	105,4	96,95
1990.	110,5	86,0	124,81	104,5	136,8	116,0	100,45
1991.	103,7	85,55	124,82	103,8	139,5	117,42	99,49
1992.	100,02	84,26	123,2	108,3	142,7	115,0	99,01
1993.	102,21	85,48	119,2	107,53	144,2	114,2	98,61
1994.	99,75	81,13	121,03	99,11	146	113,57	97,73
1995.	98,69	79,43	116,8	107,6	145	112,85	95,51
1996.	102,59	78,19	114	99,72	144	110,8	93,32
1997.	104,88	76,19	111,78	99,33	146,5	-	91,24
1998.	104,4	74,13	108,2	93,68	146,1	-	90,21
1999.	103,02	73,8	108,6	93,8	145,31	105,46	-

10.01.02 Standardizirana stopa smrtnosti od zloćudnih novotvorina, na 100.000 stanovnika - *SDR malignant neoplasms, all ages, per 100,000 population*

God. *Year*	Hrvatska *Croatia*	Austrija *Austria*	Češka *Czech*	Slovenija *Slovenia*	Mađarska *Hungary*	Poljska *Poland*	EUROPA *Europe*
1980.	186,2	213	244,1	-	239,92	195	186,79
1990.	212,79	199,92	258,59	207,43	267	212,8	195,53
1991.	204,98	198,81	257,05	216,12	271,27	213,78	194,6
1992.	200,15	197,9	254,31	216,9	278,93	211,1	194,3
1993.	204,9	198	252,53	222,59	278,2	214	194,09
1994.	204,1	190,9	251,48	211,3	280,46	213,7	192,2
1995.	201	188,9	252,2	215,8	280,93	215,4	189,26
1996.	219,9	184,56	243,4	212,7	283,9	213,8	186,56
1997.	227,2	182,34	242	218,6	284,2	-	184,1
1998.	239,6	178,12	238,56	211,31	284,05	-	183,37
1999.	240,04	176,56	237,06	210	284,55	212,2	-

10.02.01 Standardizirana stopa smrtnosti od raka traheje, bronha i pluća za dob 0 - 64 godina, na 100.000 stanovnika - *SDR trachea, bronchus and lung cancer, 0-64, per 100,000 population*

God. *Year*	Hrvatska *Croatia*	Austrija *Austria*	Češka *Czech*	Slovenija *Slovenia*	Mađarska *Hungary*	Poljska *Poland*	EUROPA *Europe*
1980.	20,40	15,76	29,84	-	23,34	23,80	20,1
1990.	28,56	17,52	32,98	28,79	37,85	31,58	23,33
1991.	27,66	17,93	32,38	24,05	38,92	32,79	22,91
1992.	26,64	17,07	32,56	25,55	39,87	30,73	22,61
1993.	25,96	17,84	30,70	25,95	40,9	31,10	22,43
1994.	25,60	17,13	30,39	24,12	41,07	31,14	22,05
1995.	24,27	16,36	29,28	26,87	41,11	30,94	21,41
1996.	26,76	16,86	28,63	23,22	42,2	30,09	20,58
1997.	26,88	16,17	27,84	21,89	41,91	-	20,04
1998.	26,56	16,86	25,78	22,02	42,7	-	19,82
1999.	24,13	16,35	27,37	22	41,98	27,83	-

10.02.02 Standardizirana stopa smrtnosti od raka traheje, bronha i pluća, na 100.000 stanovnika - *SDR trachea, bronchus and lung cancer, all ages, per 100,000 population*

God. *Year*	Hrvatska *Croatia*	Austrija *Austria*	Češka *Czech*	Slovenija *Slovenia*	Mađarska *Hungary*	Poljska *Poland*	EUROPA *Europe*
1980.	36,40	35,62	53,02	-	44,52	39,34	35,53
1990.	45,01	34,54	55,48	44,34	61,23	51,44	40,68
1991.	44,01	35,56	54,77	40,57	61,79	52,05	40,22
1992.	43,19	34,14	54,72	42,82	64,35	50,75	40,11
1993.	43,13	35,36	53,13	44,78	65,69	52,31	40,18
1994.	43,94	33,93	51,26	43,55	65,90	52,07	39,57
1995.	42,22	33,17	52,63	45,56	66,08	53,12	39,01
1996.	49,33	33,92	50,29	43,01	68,39	51,97	38,01
1997.	49,91	33,60	49,65	41,89	67,6	-	37,63
1998.	53,62	33,91	47,57	41,35	68,59	-	37,41
1999.	51,59	32,81	48,78	42,79	68,1	50,55	-

10.03.01 Standardizirana stopa smrtnosti od raka vrata maternice za dob 0 - 64 godina, na 100.000 stanovnika - *SDR cancer of cervix uteri, 0-64, per 100,000 population*

God. *Year*	Hrvatska *Croatia*	Austrija *Austria*	Češka *Czech*	Slovenija *Slovenia*	Mađarska *Hungary*	Poljska *Poland*	EUROPA *Europe*
1980.	3,90	4,50	5,56	-	7,99	9,09	4,8
1990.	3,12	2,93	4,76	3,53	6,90	7,64	3,84
1991.	2,98	2,44	5,86	3,77	6,39	8,12	3,83
1992.	2,94	2,27	5,74	3,33	6,21	7,86	3,76
1993.	2,73	2,81	5,74	3,12	6,31	7,58	3,81
1994.	2,41	2,68	4,67	3,12	5,94	7,72	3,81
1995.	3,03	2,86	5,09	4,74	6,15	7,23	3,72
1996.	2,61	2,29	4,39	4,37	7,04	7,27	3,75
1997.	2,44	2,19	4,64	3,66	6,87	-	3,75
1998.	3,01	2,11	4,36	3,67	5,64	-	3,71
1999.	2,2	2,35	4,58	3,29	6,33	6,65	-

10.03.02 Standardizirana stopa smrtnosti od raka vrata maternice, na 100.000 stanovnika - *SDR cancer of cervix uteri, all ages, per 100,000 population*

God. *Year*	Hrvatska *Croatia*	Austrija *Austria*	Češka *Czech*	Slovenija *Slovenia*	Mađarska *Hungary*	Poljska *Poland*	EUROPA *Europe*
1980.	4,90	6,44	7,47	-	10,95	11,78	6,67
1990.	4,55	4,06	6,83	4,78	9,58	10,35	5,65
1991.	4,27	3,29	8,02	5,24	8,57	10,74	5,49
1992.	4,40	3,86	7,62	4,54	8,68	10,23	5,40
1993.	4,05	4,03	7,91	4,68	8,65	10,22	5,42
1994.	3,77	3,53	6,92	4,37	8,34	10,19	5,33
1995.	4,01	4,04	7,26	6,38	8,49	9,77	5,21
1996.	3,78	3,5	6,57	5,26	8,73	9,80	5,17
1997.	3,52	3,25	6,59	5,27	8,66	-	5,12
1998.	4,34	2,95	6,41	4,64	7,6	-	5,03
1999.	3,78	3,2	6,19	4,29	7,95	8,74	-

10.05.01 Standardizirana stopa smrtnosti od raka dojke žena za dob 0 - 64 godina, na 100.000 stanovnika - *SDR malignant neoplasm of female breast, 0-64, per 100,000 population*

God. *Year*	Hrvatska *Croatia*	Austrija *Austria*	Češka *Czech*	Slovenija *Slovenia*	Mađarska *Hungary*	Poljska *Poland*	EUROPA *Europe*
1980.	12,30	19,25	17,82	-	18,45	14,99	15,97
1990.	15,40	19,20	18,52	18,18	20,38	15,44	17,28
1991.	16,89	19,55	19,44	21,17	20,72	14,82	17,15
1992.	15,30	18,43	18,59	19,63	20,51	15,65	17,32
1993.	16,00	18,38	18,58	24,88	21,55	15,14	17,42
1994.	14,99	18,18	18,73	18,05	21,85	15,23	17,53
1995.	16,20	19,32	18,19	20,01	20,46	15,60	17,43
1996.	16,96	17,96	16,21	17,98	19,89	15,19	17,12
1997.	16,30	16,69	16,15	16,91	21,35	-	16,96
1998.	17,07	16,17	16,51	17,28	20,03	-	16,85
1999.	18,24	15,19	15,68	20,18	20,64	13,69	-

10.05.02 Standardizirana stopa smrtnosti od raka dojke žena, na 100.000 stanovnika - *SDR malignant neoplasm of female breast, all ages, per 100,000 population*

God. *Year*	Hrvatska *Croatia*	Austrija *Austria*	Češka *Czech*	Slovenija *Slovenia*	Mađarska *Hungary*	Poljska *Poland*	EUROPA *Europe*
1980.	18,00	29,29	28,54	-	29,03	20,48	22,89
1990.	24,71	32,35	30,84	29,03	32,26	22,59	25,68
1991.	26,64	31,40	31,61	32,31	33,41	21,69	25,67
1992.	25,27	31,62	30,51	31,41	33,90	22,73	25,95
1993.	26,26	31,35	31,16	36,03	35,00	22,12	26,18
1994.	25,96	31,05	31,36	30,65	35,40	22,28	26,26
1995.	26,14	31,42	31,84	31,80	33,22	22,94	26,09
1996.	26,29	30,06	28,93	29,24	34,17	22,88	25,84
1997.	27,85	28,64	29,34	27,84	34,37	-	25,53
1998.	29,25	27,74	28,83	29,33	34,23	-	25,38
1999.	30,95	26,37	28,05	31,38	34,36	21,08	-

Izvor podataka za sve indikatore: Indikatori "Zdravlje za sve", SZO Regionalni ured za Europu, lipanj 2001.
Source of data - all indicators: HFA Indicators Data Base, WHO Regional Office for Europe, June 2001

III. ZDRAVSTVENE USTANOVE I DJELATNICI U ZDRAVSTVU

Health Institutions and Health Staff

Tablica - *Table* **Stranica -** *Page*

ZDRAVSTVENE USTANOVE I DJELATNICI U ZDRAVSTVU U HRVATSKOJ NA DAN 31. PROSINCA 2000. GODINE - *Health Institutions and Health Staff, the State on December 31, 2000* **75**

1. ZDRAVSTVENE USTANOVE U HRVATSKOJ - *Health institutions in Croatia* **76**

2. BROJ ZDRAVSTVENIH DJELATNIKA ZAPOSLENIH U DRŽAVNIM ZDRAVSTVENIM USTANOVAMA PREMA VRSTI RADNOG ODNOSA I BROJ STANOVNIKA NA JEDNOG ZDRAVSTVENOG DJELATNIKA U HRVATSKOJ 2000. GODINE - *Health workers employed in state and county institutions (permanent job and total) and population per one health worker, Croatia 2000* **76**

2a. BROJ ZDRAVSTVENIH DJELATNIKA ZAPOSLENIH U PRIVATNIM ZDRAVSTVENIM USTANOVAMA PREMA VRSTI RADNOG ODNOSA U HRVATSKOJ 2000 GODINE - *Health institutions' health workers in private sector (permanent job and total), Croatia 2000* **77**

2b. BROJ ZDRAVSTVENIH DJELATNIKA ZAPOSLENIH U PRIVATNIM ORDINACIJAMA PREMA VRSTI RADNOG ODNOSA U HRVATSKOJ 2000. GODINE - *Private practice health workers (permanent job and total), Croatia 2000* **77**

2c. UKUPAN BROJ ZDRAVSTVENIH DJELATNIKA ZAPOSLENIH U DRŽAVNIM I PRIVATNIM ZDRAVSTVENIM USTANOVAMA I PRIVATNIM ORDINACIJAMA PREMA VRSTI RADNOG ODNOSA TE BROJ STANOVNIKA NA JEDNOG ZDRAVSTVENOG DJELATNIKA U HRVATSKOJ 2000. GODINE - *Health workers employed in state institutions and in private practice (permanent job and total) and population per one health worker, Croatia 2000* **77**

Slika - *Figure* **1 - 3.**

DOKTORI MEDICINE, STOMATOLOGIJE I FARMACEUTI ZAPOSLENI U DRŽAVNOM I PRIVATNOM SEKTORU ZDRAVSTVA HRVATSKE OD 1995. DO 2000. GODINE - *Medical doctors, stomatologists and pharmacists employed in state institutions and private health sector, Croatia 1995-00* **78**

3. DJELATNICI PO POJEDINIM ZDRAVSTVENIM USTANOVAMA U HRVATSKOJ NA DAN 31.12. 2000. - *Staff by individual health institutions in Croatia, December 31, 2000* **79**

4. DOKTORI MEDICINE ZAPOSLENI U ZDRAVSTVENIM USTANOVAMA PO SPOLU U HRVATSKOJ U 2000. GODINI - *Health institutions' medical doctors by sex, Croatia 2000* **99**

5. DOKTORI MEDICINE SPECIJALISTI PO GRANAMA SPECIJALNOSTI ZAPOSLENI U ZDRAVSTVENIM USTANOVAMA U HRVATSKOJ U 2000.GODINI - *Medical specialists in Croatia's health institutions by specialty2000* **99**

6. DOKTORI STOMATOLOGIJE ZAPOSLENI U ZDRAVSTVENIM USTANOVAMA PO SPOLU U HRVATSKOJ U 2000. GODINI - *Health institutions' stomatologists by sex, Croatia 2000* **100**

7. DOKTORI STOMATOLOGIJE SPECIJALISTI PO GRANAMA SPECIJALNOSTI ZAPOSLENI U ZDRAVSTVENIM USTANOVAMA U HRVATSKOJ U 2000. GODINI - *Stomatology specialists in Croatia's health institutions by specialty, Croatia 2000* **100**

8. FARMACEUTI ZAPOSLENI U ZDRAVSTVENIM USTANOVAMA PO SPOLU U HRVATSKOJ U 2000. GODINI - *Health institutions' pharmacists by sex, Croatia 2000* **101**

9. FARMACEUTI SPECIJALISTI PO GRANAMA SPECIJALNOSTI ZAPOSLENI U ZDRAVSTVENIM USTANOVAMA U HRVATSKOJ U 2000. GODINI - *Health institutions' pharmaceutical specialists by specialty, Croatia 2000* **101**

10. VIŠA, SREDNJA I NIŽA SPREMA - ZAPOSLENI U ZDRAVSTVENIM USTANOVAMA PO SPOLU U HRVATSKOJ U 2000. GODINI - *Health workers with a junior college, high school or semi-skilled background in Croatia's health institutions' in 2000 by sex* **102**

11. **ORDINACIJE PRIVATNE PRAKSE PO ŽUPANIJAMA, OPĆINAMA I VRSTI DJELATNOSTI NA DAN 31.12.2000. TE UKUPNO STANJE ZA HRVATSKU NA DAN 01. 07. 2001.** - *Private practices by county, community and type of activity, December 31, 2000 and Croatia total on July 01, 2001* **103**

12. **ORDINACIJE PRIVATNE PRAKSE U ZAKUPU PO ŽUPANIJAMA I VRSTI DJELATNOSTI NA DAN 31.12.2000. TE UKUPNO STANJE ZA HRVATSKU NA DAN 01. 07. 2001.** - *Private practices by county and type of activity, December 31, 2000 and Croatia total on July 01, 2001. Rented medical specialists' offices* **104**

13. **DOKTORI MEDICINE U PRIVATNOJ PRAKSI PO SPOLU U HRVATSKOJ NA DAN 31.12.2000.** - *Croatia's private medical doctors by sex, December 31, 2000* **105**

14. **DOKTORI MEDICINE SPECIJALISTI PO GRANAMA SPECIJALNOSTI U PRIVATNOJ PRAKSI U HRVATSKOJ NA DAN 31.12.2000.** - *Croatia's private medical doctors by specialty, December 31, 2000* **105**

15. **DOKTORI STOMATOLOGIJE U PRIVATNOJ PRAKSI PO SPOLU U HRVATSKOJ NA DAN 31.12.2000.** - *Private stomatological practitioners by sex, Croatia, December 31, 2000* **106**

16. **DOKTORI STOMATOLOGIJE SPECIJALISTI PO GRANAMA SPECIJALNOSTI U PRIVATNOJ PRAKSI U HRVATSKOJ NA DAN 31.12.2000**. - *Private stomatological practitioners by specialty, Croatia , December 31, 2000* **106**

17. **FARMACEUTI U PRIVATNOJ PRAKSI PO SPOLU U HRVATSKOJ U 2000. GODINI** - *Pharmacists by sex in private sector, Croatia 2000* **106**

18. **FARMACEUTI SPECIJALISTI PO GRANAMA SPECIJALNOSTI U PRIVATNOJ PRAKSI U HRVATSKOJ 2000. GODINE** - *Pharmaceutical specialists by specialty in private sector, Croatia 2000* **106**

19. **VIŠA, SREDNJA I NIŽA SPREMA U PRIVATNOJ PRAKSI PO SPOLU U HRVATSKOJ 2000. GODINE -** *Junior college level, high school education and semi-skilled health workers in private sector by sex, Croatia 2000* **107**

20. **ZDRAVSTVENI DJELATNICI I SURADNICI U KLINIČKIM USTANOVAMA U HRVATSKOJ NA DAN 31.12.2000 GODINE -** ***Staff by clinical teaching hospitals, clinical hospital and clinics in Croatia 2000*** **108**

21. **ZDRAVSTVENI DJELATNICI I SURADNICI U OPĆIM BOLNICAMA U HRVATSKOJ NA DAN 31.12.2000. GODINE** ***- Staff by general hospitals in Croatia 2000*** **109**

22. **ZDRAVSTVENI DJELATNICI I SURADNICI SPECIJALNIM BOLNICAMA I LJEČILIŠTIMA U HRVATSKOJ NA DAN 31.12.2000. GODINE -** ***Staff by special hospitals and health resorts in Croatia 2000*** **111**

ZDRAVSTVENE USTANOVE I DJELATNICI U ZDRAVSTVU U HRVATSKOJ NA DAN 31. PROSINCA 2000. GODINE - *Health Institutions and Health Staff, the State on December 31, 2000*

Podatke o zdravstvenim djelatnicima i zdravstvenim suradnicima, koji rade u zdravstvenom sustavu, Hrvatski zavod za javno zdravstvo vodi putem Registra zdravstvenih djelatnika.

Sve zdravstvene ustanove i jedinice privatne prakse dostavljaju podatke o novouposlenima kao i svaku promjenu u statusu zaposlenih. Pored imena i prezimena, dobno-spolnih značajki, za svakog zdravstvenog djelatnika i suradnika, kronološki se bilježe podaci o vrsti radnog odnosa, postignutom znanstvenom i stručnom stupnju, te vrsti djelatnosti i mjestu rada u zdravstvenom sustavu.

Podaci o administrativnim i tehničkim djelatnicima prate se samo za zdravstvene ustanove prema brojčanom stanju na kraju godine.

Uz podatke o djelatnicima, Registar temeljem rješenja o odobrenju za rad, koja izdaje Ministarstvo zdravstva, prati i osnovne podatke o zdravstvenim ustanovama bez obzira na vrstu vlasništva, kao i ordinacijama privatne prakse uključujući i zakup, neovisno o tome imaju li ugovor s Hrvatskim zavodom za zdravstveno osiguranje.

Broj djelatnika je stoga prikazan posebno u državnim zdravstvenim ustanovama (u vlasništvu države, županije ili grada Zagreba), privatnim ustanovama (privatno vlasništvo) i privatnoj praksi.

U broj djelatnika u privatnoj praksi uključeni su oni koji rade u prostoru u privatnom vlasništvu, kao i djelatnici koji rade u prostoru u zakupu od doma zdravlja.

Krajem 2000. godine u zdravstvu Hrvatske bilo je stalno zaposleno 66.674 djelatnika, za 453 uposlena više nego prošle godine. Od toga su 47.244 zdravstveni djelatnici i suradnici (71%), a 19.430 administrativni i tehnički djelatnici (29%). U radnom odnosu na određeno vrijeme bilo je još 5.440 zdravstvenih djelatnika i suradnika, tako da je krajem godine ukupno bilo zaposleno 52.684 zdravstvenih djelatnika i suradnika.

Broj stalno zaposlenih zdravstvenih djelatnika i suradnika povećao se u odnosu na 1999. godinu za 1,4% a broj administrativno-tehničkih djelatnika smanjio se za 1,0%.

Prema mjestu primarnog zaposlenja od 10.439 (1999-10.436) stalno zaposlenih doktora medicine u 2000. godini, 7.563 ih je radilo u državnim zdravstvenim ustanovama, u privatnim zdravstvenim ustanovama 188, a u ordinacijama privatne prakse 2.688, od kojih 1.940 radi u ordinacijama u zakupu.

Osim u stalnom radnom odnosu, krajem godine 2000. bilo je zaposleno još 723 doktora medicine na određeno vrijeme ili sveukupno 11.162 (1999-11.127).

Među stalno zaposlenim doktorima medicine udio žena je ukupno 55,5%, a specijalista je 7.156 (68,6%).

Broj stalno zaposlenih doktora stomatologije povećao se za 2,0% u odnosu na 1999. godinu. Od 2.891 stomatologa u državnim zdravstvenim ustanovama radilo je 623, u privatnim zdravstvenim ustanovama 18, u ordinacijama privatne prakse 2.250 stomatologa, od kojih 1.052 radi u ordinacijama u zakupu.

Osim stalno zaposlenih, u radnom odnosu na određeno vrijeme radio je još 121 stomatolog ili sveukupno 3.012 (1999-2.951).

Od stalno zaposlenih stomatologa udio žena je ukupno 62,8%, a specijalista je 574 (19,9%).

Broj stalno zaposlenih farmaceuta krajem 2000. godine bio je 2.142 što je za 3% više nego prošle godine. U državnim ustanovama bilo je stalno zaposleno 1.084, u privatnim ustanovama 409, a u privatnoj praksi 649 farmaceuta, od kojih je 292 u zakupu.

U usporedbi s 1999. godinom, u 2000. godini broj djelatnika više stručne spreme povećao se za 1,4%.

Povećao se i broj djelatnika srednje stručne spreme za 1,9%, a nastavlja se trend smanjenja broja zaposlenih s nižom stručnom spremom.

Izdvojimo li medicinske sestre, njihov se broj prema 1999. godini povećao sa 21.708 na 22.157, odnosno za 2,0%, a broj primalja sa 1.488 na 1.493.

U 2000. godini, od 72 bolničke ustanove i lječilišta, dvije specijalne bolnice i dva lječilišta nalaze se u privatnom vlasništvu. Od 154 polikliničke ustanove u privatnom vlasništvu je 144, od 102 ustanove za njegu 101 je privatno, a od 121 ljekarničkih ustanova u privatnom vlasništvu je 88.

Krajem 2000. godine registrirano je ukupno 6.137 jedinica privatne prakse (ordinacija, laboratorija, ljekarni). Od toga je bilo 2.674 liječničkih ordinacija privatne prakse (1999-2.405), od kojih je 1.940 ordinacija u zakupu (1999-1.636). Ugovor s HZZO imalo je 2.125 ordinacija.

Stomatoloških ordinacija privatne prakse i ordinacija viših zubara bilo je 2.227 (1999-2.077), od kojih je 1.079 ordinacija u zakupu (1999-951). Ugovor s HZZO imalo je 1.355 ordinacija.

Ljekarni privatne prakse bilo je 327 (1999-309), od kojih su 121 ljekarne u zakupu od domova zdravlja (1999-100).

Tablica - *Table* **1.** **ZDRAVSTVENE USTANOVE U HRVATSKOJ* 31.12.2000.**
- Health institutions in Croatia, December 31, 2000

ZDRAVSTVENE USTANOVE *Health institutions*	BROJ USTANOVA *No. of institutions*
DOM ZDRAVLJA - *Health center*	**120**
KLINIČKI BOLNIČKI CENTAR - *Clinical teaching hospital*	**2**
KLINIČKA BOLNICA - *Clinical hospital*	**5**
KLINIKA - *Clinic*	**7**
OPĆA BOLNICA - *General hospital*	**23**
SPECIJALNA BOLNICA - *Special hospital*	**30**
LJEČILIŠTE - *Health resort*	**5**
ZAVOD ZA JAVNO ZDRAVSTVO - *Public health institute*	**21**
OSTALI DRŽAVNI ZAVODI - *Other state institutes:*	**6**
♦ ZAVOD ZA TRANSFUZIJSKU MEDICINU - *Institute of transfusional medicine*	1
♦ ZAVOD ZA KONTROLU IMUNOBIOLOŠKIH PREPARATA - *Institute for the control of immunobiologicals*	1
♦ ZAVOD ZA KONTROLU LIJEKOVA - *Drug control institute*	1
♦ ZAVOD ZA MEDICINU RADA - *Occupational health institute*	1
♦ ZAVOD ZA TOKSIKOLOGIJU - *Institute of toxicology*	1
♦ ZAVOD ZA ZAŠTITU OD ZRAČENJA - *Radiation protection institute*	1
OSTALI ZAVODI - *Other institutes:*	
♦ ZAVOD ZA PROMETNU MED. I PSIHOLOGIJU PROMETA - Institute for traffic medicine and psyhology	**1**
USTANOVA ZA HITNU POMOĆ - *Emergency care station*	**4**
POLIKLINIKA - *Polyclinic*	**154**
USTANOVA ZA MEDICINU RADA – *Institution of occupational health*	**1**
LJEKARNA - *Pharmacy*	**121**
USTANOVA ZA NJEGU - *Nursing care institution*	**102**
Ukupno - *Total*	**602**

* Ustanove bez obzira na vrstu vlasništva - *Institutions regardless of the type of ownership*

Tablica - *Table* **2.** **BROJ ZDRAVSTVENIH DJELATNIKA ZAPOSLENIH U DRŽAVNIM ZDRAVSTVENIM USTANOVAMA PREMA VRSTI RADNOG ODNOSA I BROJ STANOVNIKA NA JEDNOG ZDRAVSTVENOG DJELATNIKA U HRVATSKOJ 2000. GODINE** - *Health workers employed in state and county institutions (permanent job and total) and population per one health worker, Croatia 2000*

Zdravstveni djelatnici *Health workers*	Neodređeno *Permanent*	Broj stanovnika na 1 zdrav. djelatnika *Population per one health worker*	Sveukupno *Total*	Broj stanovnika na 1 zdrav. djelatnika *Population per one health worker*
Doktori medicine - *Medical doctors*	7.563	579	8.241	532
Doktori stomatologije - *Stomatologists*	623	7.033	720	6.085
Farmaceuti - *Pharmacists*	1.084	4.042	1.157	3.787
Suradnici s visokom stručnom spremom - *Other university degree staff*	681	6.434	741	5.913
Viša stručna sprema - *Junior college education*	5.418	809	5.880	745
Srednja stručna sprema - *High school education*	18.309	239	21.638	202
Niža stručna sprema - *Semi-skilled*	563	7.782	590	7.426
Ukupno - *Total*	**34.241**	**128**	**38.967**	**112**

Tablica - *Table* **2a.** **BROJ ZDRAVSTVENIH DJELATNIKA ZAPOSLENIH U PRIVATNIM ZDRAVSTVENIM USTANOVAMA PREMA VRSTI RADNOG ODNOSA U HRVATSKOJ 2000. GODINE** *- Health institutions' health workers in private sector (permanent job and total), Croatia 2000*

Zdravstveni djelatnici	**Neodređeno**	**Sveukupno**
Health workers	*Permanent*	*Total*
Doktori medicine - *Medical doctors*	188	202
Doktori stomatologije - *Stomatologists*	18	18
Farmaceuti - *Pharmacists*	409	437
Suradnici s visokom stručnom spremom - *Other university degree staff*	10	10
Viša stručna sprema - *Junior college education*	210	254
Srednja stručna sprema - *High school education*	1.257	1.566
Niža stručna sprema - *Semi-skilled*	10	14
Ukupno - *Total*	**2.102**	**2.501**

Tablica - *Table* **2b.** **BROJ ZDRAVSTVENIH DJELATNIKA ZAPOSLENIH U PRIVATNOJ PRAKSI PREMA VRSTI RADNOG ODNOSA U HRVATSKOJ 2000. GODINE** - *Private practice health workers (permanent job and total), Croatia 2000*

Zdravstveni djelatnici	**Neodređeno**	**Sveukupno**
Health workers	*Permanent*	*Total*
Doktori medicine - *Medical doctors*	2.688	2.719
Doktori stomatologije - *Stomatologists*	2.250	2.274
Farmaceuti - *Pharmacists*	649	663
Suradnici s visokom stručnom spremom - *Other university degree staff*	9	9
Viša stručna sprema - *Junior college education*	529	547
Srednja stručna sprema - *High school education*	4.733	4.960
Niža stručna sprema - *Semi-skilled*	43	44
Ukupno - *Total*	**10.901**	**11.216**

Tablica - *Table* **2c.** **UKUPAN BROJ ZDRAVSTVENIH DJELATNIKA ZAPOSLENIH U DRŽAVNIM I PRIVATNIM ZDRAVSTVENIM USTANOVAMA I PRIVATNOJ PRAKSI PREMA VRSTI RADNOG ODNOSA TE BROJ STANOVNIKA NA JEDNOG ZDRAVSTVENOG DJELATNIKA U HRVATSKOJ 2000. GODINE** - *Health workers employed in state institutions and in private practice (permanent job and total) and population per one health worker, Croatia 2000*

Zdravstveni djelatnici	**Neodređeno**	**Broj stanovnika na 1 zdrav. djelatnika**	**Sveukupno**	**Broj stanovnika na 1 zdrav. djelatnika**
Health workers	*Permanent*	*Population per one health worker*	*Total*	*Population per one health worker*
Doktori medicine - *Medical doctors*	10.439	420	11.162	393
Doktori stomatologije - *Stomatologists*	2.891	1.516	3.012	1.455
Farmaceuti - *Pharmacists*	2.142	2.045	2.257	1.941
Suradnici s visokom stručnom spremom - *Other university degree staff*	700	6.259	760	5.765
Viša stručna sprema - *Junior college education*	6.157	712	6.681	656
Srednja stručna sprema - *High school education*	24.299	180	28164	156
Niža stručna sprema - *Semi-skilled*	616	7.113	648	6.761
Ukupno - *Total*	**47.244**	**93**	**52.684**	**83**

Slika - *Figure* **1- 3. DOKTORI MEDICINE, STOMATOLOGIJE I FARMACEUTI ZAPOSLENI U DRŽAVNOM I PRIVATNOM SEKTORU ZDRAVSTVA HRVATSKE OD 1995. DO 2000. GODINE** - *Medical doctors, stomatologists and pharmacists employed in state institutions and private health sector, Croatia 1995-00*

1

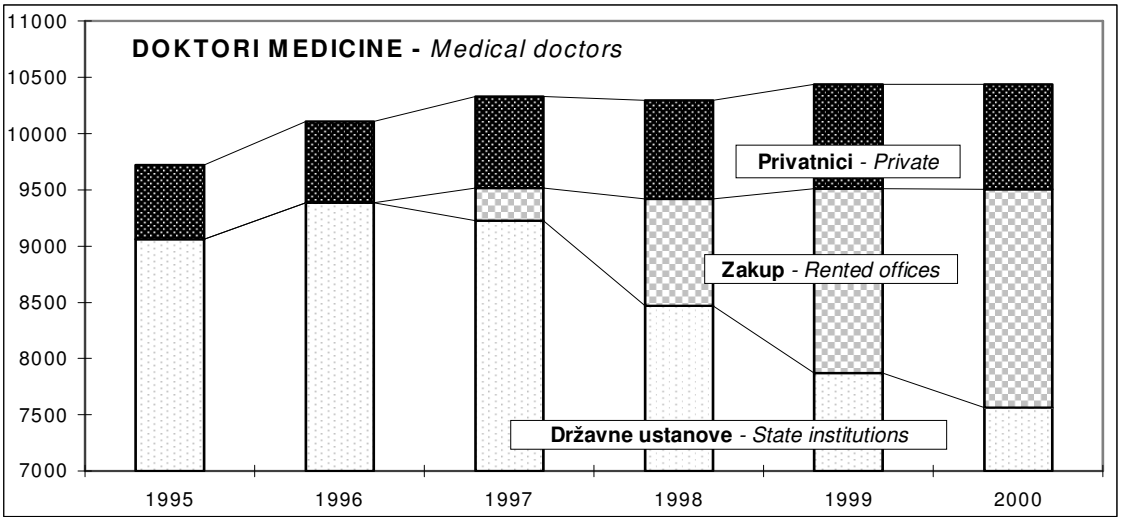

2

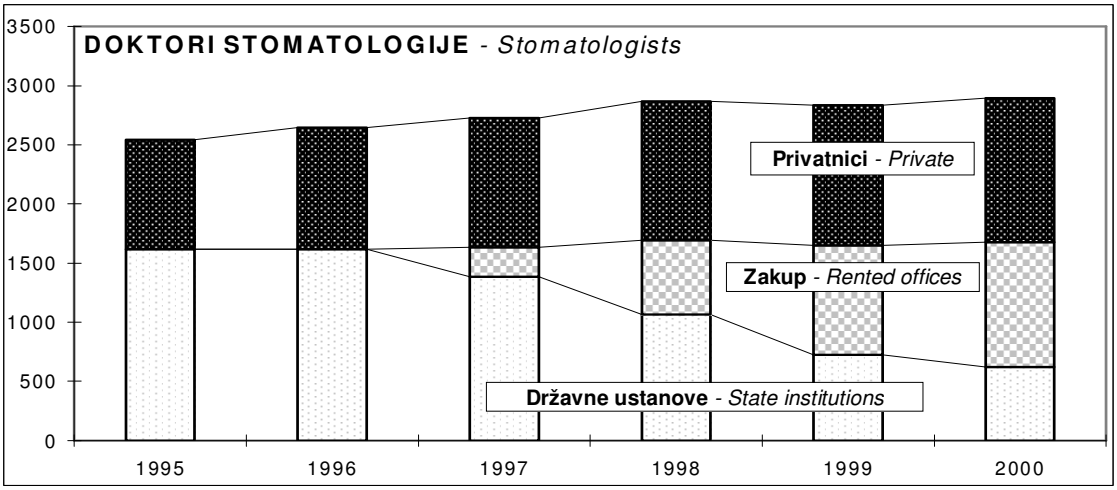

3

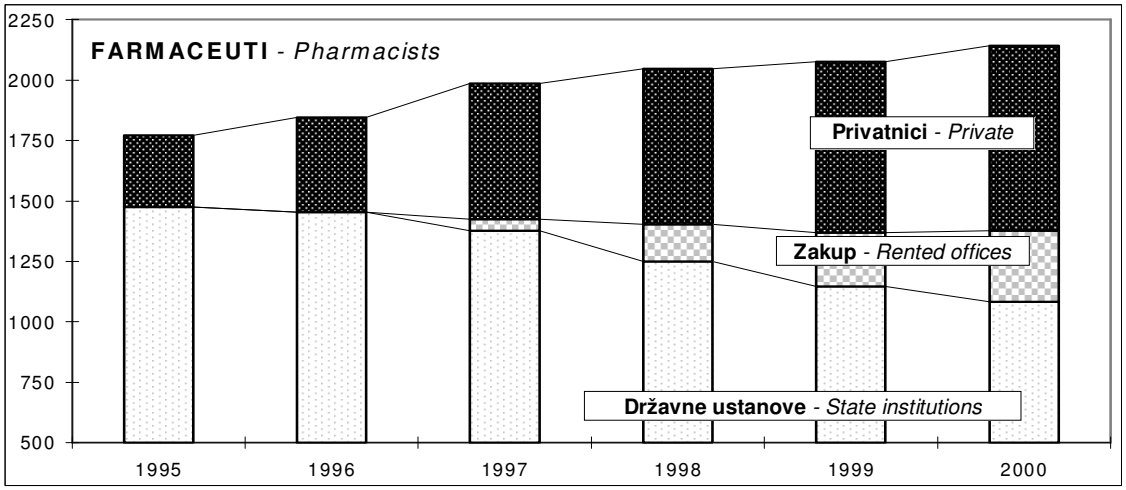

Tablica - *Table* **3. DJELATNICI PO POJEDINIM ZDRAVSTVENIM DRŽAVNIM I PRIVATNIM USTANOVAMA U HRVATSKOJ NA DAN 31.12. 2000. -** *Staff by individual health institutions (state and private) in Croatia, December 31, 2000*

Zdravstvena ustanova	Sjedište	Zdravstveni djelatnici								O s t a l i		
		Ukupno zdravstveni djelatnici	Doktori medicine	Doktori stomatologije	Farmaceuti	Suradnici VSS	Viša stručna sprema	Srednja stručna sprema	Niža stručna sprema	Administrativno osoblje	Tehničko osoblje	Svеukupno (3+11+12)
		Health workers								*Others*		
Health institution	*Head office*	*Total*	*Physicians*	*Stomatologists*	*Pharmacists*	*Other univ. deg.*	*Junior coll.*	*High sch.*	*Semi skill.*	*Clerical*	*Technical*	*Total (3+11+12)*
1	2	3	4	5	6	7	8	9	10	11	12	13
UKUPNO HRVATSKA		**36343**	**7751**	**641**	**1493**	**691**	**5628**	**19566**	**573**	**5145**	**14285**	**55773**
GRAD ZAGREB												
DOM ZDRAVLJA CENTAR	ZAGREB RUNJANINOVA 4	52	12	11			10	19		9	13	74
DOM ZDRAVLJA ŽELJEZNIČARA HŽ ZAGREB	ZAGREB G. NINSKOG 3	257	66	31	3	6	19	131	1	20	39	316
DOM ZDRAVLJA "INA"	ZAGREB KUMIČIĆEVA 5	37	11	4	2	1	3	16		5		42
STOMATOLOŠKA POLIKLINIKA	ZAGREB PERKOVČEVA 3	155		58			7	90		12	20	187
POLIKLINIKA ZA REUMATSKE BOLESTI, FIZIKALNU MEDICINU I REHABILITACIJU "DR.DRAGO ČOP"	ZAGREB MIHANOVIĆEVA 3	56	8		1	1	28	18		10	14	80
USTANOVA ZA ZDRAVSTVENU NJEGU U KUĆI	ZAGREB PRERADOVIĆEVA 17/I	97	1				20	75	1	7	7	111
KLINIKA ZA DJEČJE BOLESTI	ZAGREB KLAIĆEVA 16	424	103		8	9	77	227		38	116	578
SPECIJALNA BOLNICA ZA PSIHIJATRIJU DJECE I MLADEŽI	ZAGREB IVANA KUKULJEVIĆA 11	33	11			2	6	14		6	8	47
SPECIJALNA BOLNICA ZA ZAŠTITU DJECE S NEURORAZVOJNIM I MOTORIČKIM SMETNJAMA	ZAGREB GOLJAK 2	103	9			16	35	42	1	12	23	138
DOM ZDRAVLJA ČRNOMEREC	ZAGREB PRILAZ BARUNA FILIPOVIĆA 11	56	12	6	2		17	19		8	2	66
KLINIČKA BOLNICA "SESTRE MILOSRDNICE"	ZAGREB VINOGRADSKA CESTA 29	1378	310		28	31	234	766	9	156	495	2029
OPĆA BOLNICA "SVETI DUH"	ZAGREB SVETI DUH 64	710	175		12	3	128	392		120	313	1143
KLINIKA ZA TUMORE	ZAGREB ILICA 197	286	78		5	8	64	131		29	103	418
DOM ZDRAVLJA "DUBRAVA"	ZAGREB GRIŽANSKA 4	44	10	4			16	14		6	21	71
KLINIČKA BOLNICA "DUBRAVA"	ZAGREB AVENIJA GOJKA ŠUŠKA 6	906	207	11	21	10	148	465	44	128	426	1460
DOM ZDRAVLJA MAKSIMIR	ZAGREB ŠVARCOVA 20	48	6	5			13	24		6	19	73
KLINIČKA BOLNICA "MERKUR"	ZAGREB ZAJČEVA 19	445	125		11	1	63	245		72	218	735
KLINIKA ZA PLUĆNE BOLESTI "JORDANOVAC"	ZAGREB JORDANOVAC 104	217	61		6	1	51	98		53	140	410
KLINIKA ZA DIJABETES, ENDOKRINOLOGIJU I BOLESTI METABOLIZMA "VUK VRHOVAC"	ZAGREB DUGI DOL 4A	145	40		4	9	39	53		39	44	228
DOM ZDRAVLJA MEDVEŠČAK	ZAGREB MARTIĆEVA 63 A	88	28	4	2		18	36		8	3	99
DOM ZDRAVLJA STUDENATA ZAGREB	ZAGREB TRG HRVATSKIH VELIKANA 10	32	12	4	2		3	11		5	4	41
HRVATSKI ZAVOD ZA TRANSFUZIJSKU MEDICINU	ZAGREB PETROVA 3	119	25		13	1	10	70		19	122	260
HRVATSKI ZAVOD ZA KONTROLU IMUNOBIOLOŠKIH PREPARATA	ZAGREB MIROGOJSKA 6	14	4		1	2	3	4		2	2	18
HRVATSKI ZAVOD ZA KONTROLU LIJEKOVA	ZAGREB KSAVERSKA C. 4	29			13	2	5	9		7	5	41
HRVATSKI ZAVOD ZA JAVNO ZDRAVSTVO	ZAGREB ROCKEFELLEROVA 7	130	42		8	18	29	33		54	36	220
ZAVOD ZA JAVNO ZDRAVSTVO GRADA ZAGREBA	ZAGREB MIROGOJSKA 16	248	84		3	19	59	83		42	41	331
POLIKLINIKA ZA PREVENCIJU KARDIOVASKULARNIH BOLESTI I REHABILITACIJU	ZAGREB DRAŠKOVIĆEVA 13	60	24		2	1	7	26		6	9	75
POLIKLINIKA ZA REHABILITACIJU SLUŠANJA I GOVORA "SUVAG"	ZAGREB KNEZA LJ. POSAVSKOG 10	118	9			95	12	2		13	6	137

Tablica - *Table* **3. nastavak -** *continuation* **1**

Zdravstvena ustanova	Sjedište	Zdravstveni djelatnici								Ostali		
		Ukupno zdravstveni djelatnici	Doktori medicine	Doktori stomatologije	Farmaceuti	Suradnici VSS	Viša stručna sprema	Srednja stručna sprema	Niža stručna sprema	Administrativno osoblje	Tehničko osoblje	Svеukupno (3+11+12)
		Health workers								*Others*		
Health institution	*Head office*	*Total*	*Physicians*	*Stomatologists*	*Pharmacists*	*Other univ. deg.*	*Junior coll.*	*High sch.*	*Semi skill.*	*Clerical*	*Technical*	*Total (3+11+12)*
1	2	3	4	5	6	7	8	9	10	11	12	13
USTANOVA ZA HITNU MEDICINSKU POMOĆ ZAGREB	ZAGREB ĐORĐIĆEVA 26	145	56		2		3	71	13	21	118	284
KLINIČKI BOLNIČKI CENTAR ZAGREB	ZAGREB ŠALATA 2	2620	600	67	49	56	500	1343	5	317	1106	4043
KLINIKA ZA TRAUMATOLOGIJU	ZAGREB DRAŠKOVIĆEVA 19	294	67		5		72	140	10	48	67	409
KLINIKA ZA INFEKTIVNE BOLESTI "DR. FRAN MIHALJEVIĆ"	ZAGREB MIROGOJSKA 8	357	72		9	4	50	221	1	47	235	639
SPECIJALNA BOLNICA ZA KRONIČNE BOLESTI	ZAGREB ROCKEFELLEROVA 3	74	14		2		17	36	5	11	9	94
DOM ZDRAVLJA NOVI ZAGREB	ZAGREB REMETINEČKI GAJ 14	146	35	11	2	2	41	53	2	17	37	200
DOM ZDRAVLJA PEŠČENICA	ZAGREB IVANIĆGRADSKA 38	42	12	4			14	12		8	11	61
DOM ZDRAVLJA SESVETE	SESVETE NINSKA 10	98	20	2	6	2	13	55		11	26	135
DOM ZDRAVLJA SUSEDGRAD	ZAGREB VRABEČAK 4	47	10	4			17	15	1	5	3	55
PSIHIJATRIJSKA BOLNICA VRAPČE	ZAGREB BOLNIČKA CESTA 32	359	74		2	17	42	222	2	54	300	713
PSIHIJATRIJSKA BOLNICA JANKOMIR	ZAGREB JANKOMIR 11	166	28		2	7	18	76	35	20	89	275
DOM ZDRAVLJA MINISTARSTVA UNUTARNJIH POSLOVA REPUBLIKE HRVATSKE	ZAGREB ŠARENGRADSKA 3	75	21	8	2	4	14	26		13	14	102
ZAVOD ZA PROMETNU MEDICINU I PSIHOLOGIJU PROMETA	ZAGREB PARK PRIJATELJSTVA 1	16	6	1		3	2	4		14	4	34
DOM ZDRAVLJA TRNJE	ZAGREB KRUGE 44	60	17	3	2		17	21		7	27	94
ZDRAVSTVENA USTANOVA ZA NJEGU I REHABILITACIJU -"ZORICA"	ZAGREB BRANIMIROVA 53	40	1				7	29	3			40
USTANOVA ZA ZDRAVSTVENU NJEGU U KUĆI "ĆORLUKA"	ZAGREB MESNIČKA 32	75	1				11	63				75
POLIKLINIKA GHETALDUS - OFTALMOLOGIJA	ZAGREB ILICA 56	8	6				1	1				8
PRIVATNA USTANOVA ZA ZDRAVSTVENU NJEGU I REHABILITACIJU U KUĆI "TOBIA"	ZAGREB BOROVJE 5	20					10	10				20
POLIKLINIKA ZA BOLESTI DIŠNOG SUSTAVA	ZAGREB PRILAZ BARUNA FILIPOVIĆA 11	26	13				7	6		2	1	29
SPECIJALNA BOLNICA ZA BOLESTI DIŠNOG SUSTAVA DJECE I MLADEŽI	ZAGREB SREBRNJAK 100	79	14		4		17	43	1	8	23	110
POLIKLINIKA ZA INTERNU MEDICINU, OFTALMOLOGIJU,NEUROLOGIJU, GINEKOLOGIJU,UROLOGIJU I OPĆU KIRURGIJU "INTERMEDIKA"	ZAGREB MEDVEŠČAK 26	2	1					1				2
PRIVATNA USTANOVA ZA LJEKARNIČKU DJELATNOST "BAMAPHARM"	ZAGREB SUPILOVA 7	13			12			1				13
"REMEDIUM" ZDRAVSTVENA USTANOVA ZA NJEGU U KUĆI	SESVETE GLAVNA ULICA 9	16						16				16
LJEKARNA "MANDIĆ-PHARM"	ZAGREB VLADIMIRA VARIĆAKA 6	12			9			3				12
POLIKLINIKA ZA NEUROPSIHIJATRIJU "A.B.R"	ZAGREB DERENČINOVA 26/I	3	2					1				3
USTANOVA ZA ZDRAVSTVENU NJEGU U KUĆI "DOMNIUS"	ZAGREB CERNIČKA 3A	38					9	29				38
LJEKARNA "LUKAČIN"	ZAGREB MARKUŠEVAČKA CESTA 185	7			6			1				7
POLIKLINIKA ZA FIZIKALNU MEDICINU I REHABILITACIJU, KIRURGIJU, UROLOGIJU, GINEKOLOGIJU I ORTOPEDIJU "HIPOKRAT"	ZAGREB KSAVER 59	6	3					3				6
POLIKLINIKA ZA RADIOLOGIJU NEUROLOGIJU I NUKLEARNU MEDICINU "DIJAGNOSTIKA 2000"	ZAGREB MARTIĆEVA 63 A	3	1				2					3

Tablica - *Table* **3. nastavak -** *continuation* **2**

Zdravstvena ustanova	Sjedište	Zdravstveni djelatnici								O s t a l i		
		Ukupno zdravstveni djelatnici	Doktori medicine	Doktori stomatologije	Farmaceuti	Suradnici VSS	Viša stručna sprema	Srednja stručna sprema	Niža stručna sprema	Administrativno osoblje	Tehničko osoblje	Svеukupno (3+11+12)
		Health workers								*Others*		
Health institution	*Head office*	*Total*	*Physicians*	*Stomatologists*	*Pharmacists*	*Other univ. deg.*	*Junior coll.*	*High sch.*	*Semi skill.*	*Clerical*	*Technical*	*Total (3+11+12)*
1	2	3	4	5	6	7	8	9	10	11	12	13
STOMATOLOŠKA POLIKLINIKA ZA ZAŠTITU ZUBI I USTA ANA TRUPELJAK	ZAGREB NOVOSELEČKI PUT 40	1						1				1
POLIKLINIKA ZA INTERNU MEDICINU, NEUROLOGIJU, GINEKOLOGIJU I UROLOGIJU "DR. BATES"	ZAGREB SVETICE 15	2	1					1				2
USTANOVA ZA NJEGU U KUĆI "NOVA SKRB"	ZAGREB ŠAMAČKA 5	1				1						1
DOM ZDRAVLJA TREŠNJEVKA II	ZAGREB BAŠTIJANOVA 52	88	15	12		1	34	26		10	3	101
LJEKARNE "CHARM"	ZAGREB IVANA ŠIBLA 1	8			6			2				8
LJEKARNA "BARIČEVIĆ"	ZAGREB KRALJA ZVONIMIRA 50	19			14			5				19
USTANOVA ZA ZDRAVSTVENU NJEGU U KUĆI "MEDICOR"	ZAGREB VRBANIĆEVA 18	16	2				4	10				16
PRIVATNA STOMATOLOŠKA POLIKLINIKA "J. ŠTEFANAC - PAPIĆ DR.STOM."	ZAGREB ILICA 8/III	5		3				2				5
POLIKLINIKA DERMATOLOGIJU I VENEROLOGIJU I OPĆU KIRURGIJU "DERMANGIO"	ZAGREB POD ZIDOM 10	1	1									1
LJEKARNA "MAJORINC"	ZAGREB I. POLJANICE 9	8			4			4				8
POLIKLINIKA ZA INTERNU MEDICINU I STOM. PROTETIKU GINEKOLOGIJU I OPSTETRICIJU I FIZIKALNU MEDICINU I REHABILTACIJU "OSTRUNIĆ"	ZAGREB II. RAVNICE 34	1	1									1
OČNA POLIKLINIKA "DR. VUKAS"	ZAGREB ILICA 129	3	1				1	1				3
LJEKARNE "SREDOJEVIĆ"	SESVETE PLANINSKA 16	7			6			1				7
USTANOVA ZA ZDRAVSTVENU NJEGU U KUĆI "KERN"	ZAGREB BOŽIDARA MAGOVCA 90	16					2	14				16
POLIKLINIKA ZA OČNE BOLESTI "MESAROV"	SESVETE TRG D. DOMJANIĆA 2	1	1									1
POLIKLINIKA ZA OPĆU KIRURGIJU I MAKSILOFACIJALNU KIRURGIJU "GLUMIČIĆ MEDICAL GROUP"	ZAGREB PRILAZ GJURE DEŽELIĆA 56	5	2					3				5
POLIKLINIKA ZA UROLOGIJU, INTERNU MEDICINU,GINEKOLOGIJU I OPSTETRICIJU "DR. ZAKY"	ZAGREB VLAŠKA 102/I	3	2					1				3
LJEKARNE "DVORŽAK"	ZAGREB SELSKA 153	14			13			1				14
USTANOVA ZA ZDRAVSTVENU NJEGU U KUĆI "MEDIALIS"	ZAGREB ŠEFEROVA 6/III	11	1				3	7				11
LJEKARNE "DIAKONIA"	ZAGREB KAPTOL 1	8			7			1				8
GRADSKA LJEKARNA ZAGREB	ZAGREB KRALJA DRŽISLAVA 6	200			131			69		39	53	292
POLIKLINIKA ZA KIRURGIJU I FIZIKALNU MEDICINU I REHABILITACIJU I NEUROLOGIJU "DOKO"	SESVETE KAŠINSKA 28	2	2									2
LJEKARNE "JAGATIĆ"	ZAGREB DUBEC A. MIHANOVIĆA 9	5			3			2				5
POLIKLINIKA ZA OFTALMOLOGIJU "BOŽIĆ"	ZAGREB TRATINSKA 22	1						1				1
USTANOVA ZA ZDRAVSTVENU NJEGU U KUĆI "ANIMA VITA"	ZAGREB OZALJSKA 53	12					2	10				12
HRVATSKI ZAVOD ZA MEDICINU RADA	ZAGREB AVENIJA V. HOLJEVCA 22	5	4			1				3	1	9
LJEKARNE "GHETALDUS - O"	ZAGREB UTINJSKA 40	7			5			2				7
KIRURŠKA POLIKLINIKA "DR. LASTRIĆ"	ZAGREB DOBRIŠE CESARIĆA 35	3	1					2				3

Tablica - *Table* **3. nastavak -** *continuation* **3**

Zdravstvena ustanova	Sjedište	Zdravstveni djelatnici								O s t a l i		
		Ukupno zdravstveni djelatnici	Doktori medicine	Doktori stomatologije	Farmaceuti	Suradnici VSS	Viša stručna sprema	Srednja stručna sprema	Niža stručna sprema	Administrativno osoblje	Tehničko osoblje	Sveukupno (3+11+12)
		Health workers								*Others*		
Health institution	*Head office*	*Total*	*Physicians*	*Stomatologists*	*Pharmacists*	*Other univ. deg.*	*Junior coll.*	*High sch.*	*Semi skill.*	*Clerical*	*Technical*	*Total (3+11+12)*
1	2	3	4	5	6	7	8	9	10	11	12	13
POLIKLINIKA ZA ORTOPEDIJU "KINEMATIKA"	ZAGREB LAGINJINA 16	1	1									1
POLIKLINIKA ZA INTERNU MEDICINU I GINEKOLOGIJU "TIM"	ZAGREB ANTE TOPIĆA MIMARE 29	1	1									1
POLIKLINIKA ZA GINEKOLOGIJU, PORODNIŠTVO I REPRODUKCIJSKU MEDICINU "IVF"	ZAGREB MIROGOJSKA 16	2	1					1				2
USTANOVA ZA ZDRAVSTVENU NJEGU U U KUĆI "B.I.Z."	ZAGREB MAKSIMIRSKA 129	1						1				1
POLIKLINIKA ZA GINEKOLOGIJU I PORODNIŠTVO, INTERNU MEDICINU I OPĆU KIRURGIJU "ELJUGA"	ZAGREB BUKOVAČKA 121	7	5				1	1				7
POLIKLINIKA ZA OFTALMOLOGIJU "PERMACON"	ZAGREB MEDULIĆEVA 32	1	1									1
POLIKLINIKA ZA OFTALMOLOGIJU I PSIHIJATRIJU "SVJETLOST"	ZAGREB BUKOVAČKA BB	1						1				1
POLIKLINIKA ZA HEMODIJALIZU "HIPOKRAT-DIJALIZA"	ZAGREB KSAVERSKA 59	13	3					10				13
POLIKLINIKA ZA DJEČJE BOLESTI "DR. SABOL"	ZAGREB ZELINSKA 2/2	5	3					2				5
POLIKLINIKA ZA GINEKOLOGIJU I OPSTETRICIJU UROLOGIJU I INTERNU MEDICINU "DR. SMOLJO"	ZAGREB MILIVOJA MATOŠECA 3	2	1					1				2
POLIKLINIKA ZA GINEKOLOGIJU I OPSTETRICIJU I INTERNU MEDICINU "SVEČNJAK"	ZAGREB KRUŽNA 49	1						1				1
POLIKLINIKA ZA INTERNU MEDICINU KIRURGIJU RADIOLOG. GINEKOLOG. NEUROLOGIJU I LABORATORIJSKU DIJAGNOSTIKU "SUNCE"	ZAGREB PARK PRIJATELJSTVA 1	8	5		1		1	1				8
POLIKLINIKA ZA GINEKOLOGIJU "KUVA"	ZAGREB MIROGOJSKA 11	2	1				1					2
HRVATSKI ZAVOD ZA TOKSIKOLOGIJU	ZAGREB MARTIĆEVA 63/A	2			1	1				2		4
LJEKARNA "ŠEREMET"	ZAGREB RENDIĆEVA 29	5			5							5
USTANOVA ZA ZDRAVSTVENU NJEGU U KUĆI "PANACEA"	ZAGREB KUSTOŠIJANSKA 226	2						2				2
POLIKLINIKA ZA INTERNU MEDICINU I OTORINOLARINGOLOGIJU "MEDELA"	ZAGREB KNEZA BRANIMIRA 33/I	2	2									2
HRVATSKI ZAVOD ZA ZAŠTITU OD ZRAČENJA	ZAGREB TRG I. MEŠTROVIĆA 16	3				3				1		4
STOMATOLOŠKA POLIKLINIKA "MARTINOVKA"	ZAGREB ZELINSKA 4	2		1				1				2
GINEKOLOŠKA POLIKLINIKA "DR. VESNA HARNI"	ZAGREB PETE POLJANICE 9	3	1					2				3
STOMATOLOŠKA POLIKLINIKA "CENTAR"	ZAGREB SAVSKA C. 23/A	8		4				4				8
USTANOVA ZA ZDRAVSTVENU NJEGU U KUĆI "OLAF NUSPERLING"	ZAGREB PRISAVLJE 12	1						1				1
POLIKLINIKA ZA UROLOGIJU OPĆU KIRURGIJU ORTOPEDIJU INTERNU MEDICINU I GINEKOLOGIJU "URO CENTAR"	ZAGREB HEINZELOVA 20	3	2				1					3
POLIKLINIKA ZA DIJAGNOSTIKU	ZAGREB NEMETOVA 2	53	24		1		12	16				53
POLIKLINIKA ZA GINEKOLOGIJU I KIRURGIJU "ENDO CENTAR"	ZAGREB SELSKA CESTA 215	2	1				1					2
POLIKLINIKA ZA OFTALMOLOGIJU "MONOKL"	ZAGREB MAKSIMIRSKA 115	1	1									1
POLIKLINIKA ZA FIZIKALNU MEDICINU I REHABILITACIJU "DR. ŽUGAJ"	ZAGREB KRIŽANIĆEVA 13	2	1				1					2
POLIKL.ZA NEUROLOGIJU,PSIHIJATRIJU RADIOLOGIJU,NEUROKIRURGIJU, PATOLOGIJU,CITOGENETIKU I LABORATORIJ. DIJAGNOSTIKU "NEURON"	ZAGREB ŠALATA 12	1					1					1

Tablica - *Table* **3. nastavak -** *continuation* **4**

Zdravstvena ustanova	Sjedište	Zdravstveni djelatnici								O s t a l i		
		Ukupno zdravstveni djelatnici	Doktori medicine	Doktori stomatologije	Farmaceuti	Suradnici VSS	Viša stručna sprema	Srednja stručna sprema	Niža stručna sprema	Administrativno osoblje	Tehničko osoblje	Svеukupno (3+11+12)
		Health workers								*Others*		
Health institution	*Head office*	*Total*	*Physicians*	*Stomatologists*	*Pharmacists*	*Other univ. deg.*	*Junior coll.*	*High sch.*	*Semi skill.*	*Clerical*	*Technical*	*Total (3+11+12)*
1	2	3	4	5	6	7	8	9	10	11	12	13
POLIKLINIKA ZA KIRURGIJU, GINEKOLOGIJU,INTERNU MEDICINU, OTORINOLARINGOLOGIJU,DERMATOLOGIJU I VENEROLOGIJU "NOLA"	ZAGREB GRAČANSKA CESTA 20	3	1				1	1				3
POLIKLINIKA ZA GINEKOLOGIJU I OPSTETRICIJU I INTERNU MEDICINU "HILARUS"	ZAGREB LISINSKOG 2	1						1				1
POLIKLINIKA ZA FIZIKALNU MEDICINU I REHABILITACIJU REUMATSKIH BOLESTI "FRANOVIĆ"	ZAGREB KRALJA ZVONIMIRA 26/I	3	1				1	1				3
POLIKLINIKA ZA GINEKOLOGIJU I OPSTERICIJU "VIGNJEVIĆ"	ZAGREB GRAHOROVA 11/II	1						1				1
LJEKARNE "VANJAK"	ZAGREB DRAŽIĆEVA POLJANA 6	4			4							4
POLIKLINIKA ZA FIZIKALNU MEDICINU I REHABILITACIJU I INTERNU MEDICINU "ŠTAMBUK"	ZAGREB PAVLETIĆEVA 6	4	2				1	1				4
POLIKLINIKA ZA STOMATOLOŠKU PROTETIKU I ORTODONCIJU SA ZUBOTEHNIČKIM LABORATORIJEM "DR. ŠTAMBUK"	ZAGREB ZVONIMIROVA 6/I	3		1				2				3
POLIKLINIKA ZA INTERNU MEDICINU "SV. LUKA"	ZAGREB KAPTOL 24	1	1									1
Ukupno za županiju:		**11742**	**2640**	**259**	**462**	**338**	**2076**	**5833**	**134**	**1550**	**4376**	**17668**
ZAGREBAČKA												
DOM ZDRAVLJA DUGO SELO	DUGO SELO JOSIPA ZORIĆA 5	14	4				4	6		3	10	27
LJEKARNA "VUKOVIĆ"	DUGO SELO DOMOBRANSKA 1	7			3			4				7
DOM ZDRAVLJA IVANIĆ GRAD	IVANIĆ-GRAD OMLADINSKA 25	21	5	1			7	8		7	14	42
"NAFTALAN" SPECIJALNA BOLNICA ZA MEDICINSKU REHABILITACIJU	IVANIĆ-GRAD OMLADINSKA 23 A	31	6				10	14	1	17	29	77
DOM ZDRAVLJA JASTREBARSKO	JASTREBARSKO KRALJA TOMISLAVA 29	15		1			4	10		4	5	24
LJEKARNA JASTREBARSKO	JASTREBARSKO TRG LJUBE BABIĆA 30	4			3			1		2	1	7
USTANOVA ZA ZDRAVSTVENU NJEGU U KUĆI "SESTRA KATA"	JASTREBARSKO KOLODVORSKA 42	7						7				7
LJEKARNA "PRŽULJ"	KLINČA SELA KOLODVORSKA 4	4			3			1				4
DOM ZDRAVLJA SAMOBOR	SAMOBOR GAJEVA 37	50	8	1	8		15	18		9	31	90
DOM ZDRAVLJA SV. IVAN ZELINA	SVETI IVAN ZELINA BOCAKOVA 5	12	4				1	7		5	5	22
LJEKARNA "JOUKHADAR"	SVETA NEDELJA SAMOBORSKA 3	27			18			9				27
DOM ZDRAVLJA VRBOVEC	VRBOVEC 7. SVIBNJA 14	17	5	1			6	5		4	13	34
DOM ZDRAVLJA VELIKA GORICA	VELIKA GORICA ULICA MATICE HRVATSKE BB	85	28	5			15	37		10	27	122
LJEKARNA VELIKA GORICA	VELIKA GORICA ULICA MATICE HRVATSKE BB	17			10			7		3	4	24
USTANOVA ZA ZDRAVSTVENU NJEGU U KUĆI "BETA"	VELIKA GORICA SLAVKA KOLARA 58	11					1	10				11
LJEKARNA "MELISSA"	VELIKA MLAKA ŠKOLSKA UL. 1	6			5			1				6
LJEKARNA "FARMAKO"	VELIKA GORICA PL. ŠKRLECA 27	6			3			3				6
POLIKLINIKA ZA INTERNU MEDICINU I GINEKOLOGIJU "TOMI"	VELIKA GORICA PLEŠKA 113	1	1									1

Tablica - *Table* **3. nastavak -** *continuation* **5**

Zdravstvena ustanova	Sjedište	Zdravstveni djelatnici								Ostali		
		Ukupno zdravstveni djelatnici	Doktori medicine	Doktori stomatologije	Farmaceuti	Suradnici VSS	Viša stručna sprema	Srednja stručna sprema	Niža stručna sprema	Administrativno osoblje	Tehničko osoblje	Sveukupno (3+11+12)
		Health workers								*Others*		
Health institution	*Head office*	*Total*	*Physicians*	*Stomatologists*	*Pharmacists*	*Other univ. deg.*	*Junior coll.*	*High sch.*	*Semi skill.*	*Clerical*	*Technical*	*Total (3+11+12)*
1	2	3	4	5	6	7	8	9	10	11	12	13
POLIKLINIKA ZA FIZIKALNU MEDICINU I REHABILITACIJU "VELIKA GORICA"	VELIKA GORICA MATICE HRVATSKE BB	16	2				10	4		1	1	18
USTANOVA ZA ZDRAVSTVENU NJEGU U KUĆI "PETRA"	VELIKA GORICA CVJETNO NASELJE 5	1						1				1
DOM ZDRAVLJA ZAPREŠIĆ	ZAPREŠIĆ P.LONČARA 1	86	22	7	7		13	37		9	18	113
BOLNICA ZA KRONIČNE BOLESTI DJEČJE DOBI	GORNJA BISTRA BOLNIČKA 21	41	4		1	4	1	29	2	5	21	67
USTANOVA ZA ZDRAVSTVENU NJEGU U KUĆI "SESTRA MACA"	DONJA BISTRA STUBIČKA 492	7					2	5				7
Ukupno za županiju:		**486**	**89**	**16**	**61**	**4**	**89**	**224**	**3**	**79**	**179**	**744**
KRAPINSKO-ZAGORSKA												
DOM ZDRAVLJA DONJA STUBICA	DONJA STUBICA ŽUPANA VRATISLAVA 10	9		1			4	4		4	20	33
POLIKLINIKA ZA GINEKOLOGIJU, INTERNU MEDICINU I DERMATOLOGIJU I VENEROLOGIJU "POLANČEC & PUNEK"	DONJA STUBICA TOPLIČKA BB	3	3									3
DOM ZDRAVLJA KLANJEC	KLANJEC TRG MIRA 9	5	2				2	1		5	8	18
DOM ZDRAVLJA KRAPINA	KRAPINA M. CRKVENCA 1	84	24	8	1	2	13	36		9	18	111
LJEKARNA KRAPINA	KRAPINA MAGISTRATSKA 11	7			6			1		2	1	10
"SKRB" USTANOVA ZA ZDRAVSTVENU NJEGU I REHABILITACIJU U KUĆI	KRAPINA GAJEVA 10	5						5				5
LJEKARNA VODOLŠAK	KRAPINA A. STARČEVIĆA 1	5			3			2				5
LJEKARNE ZUBIĆ	KRAPINA K.Š. ĐALSKOG 1	5			3			2				5
USTANOVA ZA ZDRAVSTVENU NJEGU U KUĆI "AROMA VITALIS"	KRAPINA GAJEV TRG 10	1						1				1
SPECIJALNA BOLNICA ZA MEDICINSKU REHABILITACIJU KRAPINSKE TOPLICE	KRAPINSKE TOPLICE GAJEVA 2	401	49		4	11	85	248	4	66	242	709
USTANOVA ZA ZDRAVSTVENU NJEGU U KUĆI "POCRNČIĆ"	KRAPINSKE TOPLICE KLOKOVEC 102	2					1	1				2
"MAGDALENA" SPECIJALNA BOLNICA ZA KARDIO - VASKULARNU KIRURGIJU I KARDIOLOGIJU	KRAPINSKE TOPLICE LJUDEVITA GAJA 2	121	22				13	84	2	11	33	165
POLIKLINIKA ZA INTERNU MEDICINU I FIZIKALNU MEDICINU I REHABILITACIJU "MAČEK-BELENCAN"	KRAPINSKE TOPLICE ODVOJAK MIHANOVIĆA 17	1	1									1
LJEKARNE "ŠVALJEK"	MARIJA BISTRICA KRALJA TOMISLAVA 24	4			2			2				4
DOM ZDRAVLJA PREGRADA	PREGRADA AUGUSTA CESARCA 1	21	6	3			5	6	1	3	7	31
SPECIJALNA BOLNICA ZA MEDICINSKU REHABILITACIJU STUBIČKE TOPLICE	STUBIČKE TOPLICE PARK M. GUPCA 1	112	16				34	62		17	80	209
LJEKARNE "ŠĆURIC"	STUBIČKE TOPLICE PARK M. GUPCA 1	8			5			3				8
USTANOVA ZA ZDRAV. NJEGU U KUĆI "MARIJA MIRT"	STUBIČKE TOPLICE LJUBE BABIĆA ĐALSKOG 38	3						3				3
USTANOVA ZA ZDRAV. NJEGU U KUĆI "CVETKO"	SVETI KRIŽ ZAČRETJE ALEJA L.VUKELIĆA 4	4						4				4
LJEKARNA "LEPEŠ"	VELIKO TRGOVIŠĆE TRG STJEPANA TUĐMANA 4	2			2							2
LJEKARNA ZABOK	ZABOK M. GUPCA 63	5			4			1		2	1	8
OPĆA BOLNICA ZABOK	ZABOK TRG D. DOMJANIĆA 6	241	62		5	1	35	137	1	37	83	361
DOM ZDRAVLJA ZABOK	ZABOK TRG D. DOMJANIĆA 6	18	4	4			3	7		5	11	34

Tablica - *Table* **3. nastavak -** *continuation* **6**

Zdravstvena ustanova	Sjedište	Zdravstveni djelatnici								O s t a l i		
		Ukupno zdravstveni djelatnici	Doktori medicine	Doktori stomatologije	Farmaceuti	Suradnici VSS	Viša stručna sprema	Srednja stručna sprema	Niža stručna sprema	Administrativno osoblje	Tehničko osoblje	Svеukupno (3+11+12)
		Health workers								*Others*		
Health institution	*Head office*	*Total*	*Physicians*	*Stomatologists*	*Pharmacists*	*Other univ. deg.*	*Junior coll.*	*High sch.*	*Semi skill.*	*Clerical*	*Technical*	*Total (3+11+12)*
1	2	3	4	5	6	7	8	9	10	11	12	13
DOM ZDRAVLJA ZLATAR	ZLATAR I. G. KOVAČIĆA 1	33	8		1		9	14	1	7	21	61
ZAVOD ZA JAVNO ZDRAVSTVO ŽUPANIJE KRAPINSKO-ZAGORSKE	ZLATAR IVANA GORANA KOVAČIĆA 1	24	10			1	4	9		4	2	30
USTANOVA ZA ZDRAVSTVENU NJEGU U KUĆI "SESTRA MARIJA"	ZLATAR SAJMIŠNA BB	7					2	5				7
LJEKARNE "ZLATAR"	ZLATAR MARTINEČKA 2 A	7	1		3			3				7
Ukupno za županiju:		**1138**	**208**	**16**	**39**	**15**	**210**	**641**	**9**	**172**	**527**	**1837**
SISAČKO-MOSLAVAČKA												
DOM ZDRAVLJA DVOR	DVOR KRALJA TOMISLAVA 42	8	2	1				5		1	5	14
DOM ZDRAVLJA GLINA	GLINA VUKOVARSKA 1	12	2		1		2	7		3	3	18
DOM ZDRAVLJA HRV. KOSTAJNICA	HRVATSKA KOSTAJNICA JOSIPA MARIĆA 2	12	4		1		1	6		2	7	21
DOM ZDRAVLJA KUTINA	KUTINA A. G. MATOŠA 32	61	13	2		1	16	29		12	35	108
LJEKARNA "BARIŠIĆ"	KUTINA KOLODVORSKA BB	11			5			6				11
DOM ZDRAVLJA NOVSKA	NOVSKA ZAGREBAČKA 6	18	5		1		4	8		5	13	36
USTANOVA ZA ZDRAVSTVENU NJEGU U KUĆI "DANIJELA"	NOVSKA UL. M.HRVATSKE 4	2						2				2
DOM ZDRAVLJA PETRINJA	PETRINJA MATIJE GUPCA 4	39	13		1	1	6	18		6	13	58
SPECIJALNA BOLNICA ZA KRONIČNE BOLESTI PETRINJA	PETRINJA VINOGRADI BB	25	3			2	2	17	1	11	24	60
NEUROPSIHIJATRIJSKA BOLNICA "DR. IVAN BARBOT"	POPOVAČA VINOGRADSKA 55	298	41	1	3	10	24	208	11	43	238	579
OPĆA BOLNICA "DR IVO PEDIŠIĆ"	SISAK J.J. STROSSMAYERA 65	461	132	1	8	2	56	232	30	58	176	695
GRADSKE LJEKARNE-SISAK	SISAK STJEPANA I ANTUNA RADIĆA 48	16			10			6		5	5	26
ZAVOD ZA JAVNO ZDRAVSTVO ŽUPANIJE SISAČKO-MOSLAVAČKE	SISAK TOMISLAVOVA 1	59	14		1	4	24	16		11	10	80
DOM ZDRAVLJA SISAK	SISAK TOMISLAVOVA 1	53	17	3			5	28		9	33	95
USTANOVA ZA ZDRAVSTVENU NJEGU U KUĆI "SERTIĆ"	SISAK BUZETSKA 6	12				1	3	8				12
LJEKARNA "PAVLIĆ"	SISAK FERDE HEFELEA 21	8			6			2				8
USTANOVA ZA ZDRAVSTVENU NJEGU U KUĆI "SVJETLOST"	SISAK A. STARČEVIĆA 14	5						5				5
LJEKARNE "HERMED"	SISAK FRANJE LOVRIĆA 20	5			4			1				5
LJEČILIŠTE "TOPUSKO"	TOPUSKO TRG BANA J. JELAČIĆA 16	30	5				6	19		14	98	142
DOM ZDRAVLJA TOPUSKO	TOPUSKO VRANOVINSKA CESTA 6	19	4	2			1	11	1	2	8	29
LJEKARNE "LIJEK"	GVOZD KRALJA PETRA SVAČIĆA 11	3			1			2				3
Ukupno za županiju:		**1157**	**255**	**10**	**42**	**21**	**150**	**636**	**43**	**182**	**668**	**2007**
KARLOVAČKA												
LJEKARNE "MARKEŠIĆ"	DRAGANIĆ JAZVACI 10	2			1		1					2
SPECIJALNA BOLNICA - GERIJATRIJA	DUGA RESA JOZEFA JERUZALEMA 7	49	8		2		5	34		8	25	82

Tablica - *Table* **3. nastavak -** *continuation* **7**

Zdravstvena ustanova	Sjedište	Zdravstveni djelatnici								O s t a l i		
		Ukupno zdravstveni djelatnici	Doktori medicine	Doktori stomatologije	Farmaceuti	Suradnici VSS	Viša stručna sprema	Srednja stručna sprema	Niža stručna sprema	Administrativno osoblje	Tehničko osoblje	Sveukupno (3+11+12)
		Health workers								*Others*		
Health institution	*Head office*	*Total*	*Physicians*	*Stomatologists*	*Pharmacists*	*Other univ. deg.*	*Junior coll.*	*High sch.*	*Semi skill.*	*Clerical*	*Technical*	*Total (3+11+12)*
1	2	3	4	5	6	7	8	9	10	11	12	13
DOM ZDRAVLJA DUGA RESA	DUGA RESA BANA J. JELAČIĆA 4	21	4	2			3	12		5	9	35
KARLOVAČKA LJEKARNA	KARLOVAC KRALJA TOMISLAVA 19/A	26			20			5	1	10	7	43
ZAVOD ZA JAVNO ZDRAVSTVO ŽUPANIJE KARLOVAČKE	KARLOVAC DR. VLADKA MAČEKA 48	42	10			5	12	14	1	9	12	63
OPĆA BOLNICA KARLOVAC	KARLOVAC DR. ANDRIJE ŠTAMPARA 3	544	139	2	10	3	103	283	4	55	203	802
DOM ZDRAVLJA KARLOVAC	KARLOVAC DR. VLADKA MAČEKA 48	76	15	7			26	28		9	26	111
USTANOVA ZA ZDRAVSTVENU NJEGU U KUĆI	KARLOVAC V. MAČEKA 48	17					1	16				17
LJEKARNA "D I D PHARMA"	KARLOVAC MAKSIMILIJANA VRHOVCA 3	6			5			1				6
LJEKARNE "DERJANOVIĆ"	KARLOVAC V. MAČEKA 30	8			6			2				8
LJEKARNE "JOHA"	KARLOVAC LOPAŠIĆEVA 3	4			2			2				4
POLIKLINIKA ZA INTERNU MEDICINU, PEDIJATRIJU, NEUROLOGIJU I PSIHIJATRIJU "DR. DOŠEN"	KARLOVAC TRG PETRA ZRINSKOG 7	3	2					1				3
DOM ZDRAVLJA OGULIN	OGULIN UL. BERNARDINA FRANKOPANA 14	15	2	2			5	6		5	12	32
OPĆA BOLNICA OGULIN	OGULIN BOLNIČKA 38	210	39		4	1	34	128	4	30	85	325
USTANOVA ZA ZDRAVSTVENU NJEGU U KUĆI "BRLETIĆ"	OGULIN BERNARDINA FRANKOPANA 14	2					1	1				2
DOM ZDRAVLJA OZALJ	OZALJ KOLODVORSKA 2	7			1		4	2		4	4	15
DOM ZDRAVLJA SLUNJ	SLUNJ PLITVIČKA 18 A	12	3		1		2	6		2	9	23
DOM ZDRAVLJA VOJNIĆ	VOJNIĆ A. HEBRANGA 24	3	1					2		1	4	8
Ukupno za županiju:		**1047**	**223**	**13**	**52**	**9**	**197**	**543**	**10**	**138**	**396**	**1581**
VARAŽDINSKA												
LJEKARNA "SALUS"	TURČIN KOLODVORSKA BB	8			4			4				8
DOM ZDRAVLJA IVANEC	IVANEC VARAŽDINSKA 4 A	39	9	1			12	17		6	16	61
BOLNICA ZA PLUĆNE BOLESTI I TUBERKULOZU KLENOVNIK	KLENOVNIK KLENOVNIK 1	124	21		1	1	12	88	1	18	77	219
DOM ZDRAVLJA LUDBREG	LUDBREG VINOGRADSKA 1	11	2				4	5		4	3	18
LJEKARNA LUDBREG	LUDBREG GUNDULIĆEVA 1	9			7			2		3	2	14
DOM ZDRAVLJA NOVI MAROF	NOVI MAROF ZAGORSKA 21	12	3				4	5		4	10	26
LJEKARNA "K SV. ANTUNU"	NOVI MAROF BRAĆE RADIĆA 1	12			6			6		4	2	18
SPECIJALNA BOLNICA ZA KRONIČNE BOLESTI NOVI MAROF	NOVI MAROF VARAŽDINSKA 2	101	10		2		8	81		16	83	200
LJEKARNE "ZUBOVIĆ"	NOVI MAROF ZAGORSKA BB	8			5			3				8
DOM ZDRAVLJA VARAŽDIN	VARAŽDIN KOLODVORSKA 20	87	22	2	1	1	20	41		13	38	138
LJEKARNA "DR. GAJ"	VARAŽDIN KOLODVORSKA 18	15			10			5		5	3	23
ZAVOD ZA JAVNO ZDRAVSTVO ŽUPANIJE VARAŽDINSKE	VARAŽDIN I. MEŠTROVIĆA B.B.	57	13			4	12	28		14	10	81
OPĆA BOLNICA VARAŽDIN	VARAŽDIN I. MEŠTROVIĆA B.B.	757	143	1	11	12	84	505	1	74	274	1105

Tablica - *Table* **3. nastavak -** *continuation* **8**

Zdravstvena ustanova	Sjedište	Zdravstveni djelatnici								O s t a l i		
		Ukupno zdravstveni djelatnici	Doktori medicine	Doktori stomatologije	Farmaceuti	Suradnici VSS	Viša stručna sprema	Srednja stručna sprema	Niža stručna sprema	Administrativno osoblje	Tehničko osoblje	Svеukupno (3+11+12)
		Health workers								*Others*		
Health institution	*Head office*	*Total*	*Physicians*	*Stomatologists*	*Pharmacists*	*Other univ. deg.*	*Junior coll.*	*High sch.*	*Semi skill.*	*Clerical*	*Technical*	*Total (3+11+12)*
1	2	3	4	5	6	7	8	9	10	11	12	13
LJEKARNE "SKUPNJAK"	VARAŽDIN SUPILOVA 7	8			5			3				8
LJEKARNE "PERVAN"	VARAŽDIN ZAGREBAČKA 45	4			3			1				4
USTANOVA ZA ZDRAVSTVENU NJEGU I REHABILITACIJU U KUĆI - DUBRAVKA LEKIĆ	VARAŽDIN ZINKE KUNC 47	15					2	13				15
USTANOVA ZA ZDRAVSTVENU NJEGU U KUĆI "KANCIJAN"	VARAŽDIN ŠEMOVEČKIH ŽRTAVA 3	9					1	8				9
SPECIJALNA BOLNICA ZA MEDICIN. REHABILITACIJU VARAŽDINSKE TOPLICE	VARAŽDINSKE TOPLICE TRG SLOBODE 1	318	29		2	8	47	191	41	72	401	791
STOMATOLOŠKA POLIKLINIKA STJEPAN GALEKOVIĆ DR. STOM.	VINICA VLADIMIRA NAZORA 80	2		1					1			2
Ukupno za županiju:		**1596**	**252**	**5**	**57**	**26**	**206**	**1006**	**44**	**233**	**919**	**2748**
KOPRIVNIČKO-KRIŽEVAČKA												
DOM ZDRAVLJA ĐURĐEVAC	ĐURĐEVAC GAJEVA 1	21	5	1			5	10		4	13	38
USTANOVA ZA ZDRAVSTVENU NJEGU U KUĆI "STUDIO D"	ĐURĐEVAC DONJI BRVCI 9/A	3						3				3
LJEKARNA KOPRIVNICA	KOPRIVNICA FLORIJANSKI TRG 12	12			7			5		3	3	18
OPĆA BOLNICA "DR. TOMISLAV BARDEK"	KOPRIVNICA UL. ŽELJKA SELINGERA BB	404	82		3	6	48	265		48	185	637
ZAVOD ZA JAVNO ZDRAVSTVO ŽUPANIJE KOPRIVNIČKO-KRIŽEVAČKE	KOPRIVNICA FLORIJANSKI TRG 4	41	11		1	3	10	16		6	5	52
DOM ZDRAVLJA KOPRIVNICA	KOPRIVNICA UL. ŽELJKA SELINGERA BB	31	6	1			9	14	1	6	2	39
LJEKARNA "RIZK RIZK"	KOPRIVNICA FRANKOPANSKA 21	9			8			1				9
USTANOVA ZA ZDRAVSTVENU NJEGU U KUĆI "ŠTEFICA POLJAK"	REKA STJEPANA RADIĆA 8C	10						10				10
DOM ZDRAVLJA KRIŽEVCI	KRIŽEVCI TRG SVETOG FLORIJANA 12	28	4	1			10	12	1	4	19	51
LJEKARNA KRIŽEVCI	KRIŽEVCI P. ZRINSKOG 1	8			5			3		3	3	14
USTANOVA ZA ZDRAVSTVENU NJEGU U KUĆI "ISKRA"	KRIŽEVCI OBRTNIČKA 17	4						4				4
LJEKARNE "GAGRO"	KRIŽEVCI J.J.STROSMAYERA 18	6			2			4				6
LJEKARNE "HORVAT"	LEGRAD TRG SVETOG TROJSTVA BB	4			2		1	1				4
USTANOVA ZA ZDRAV. NJEGU U KUĆI "NEVEN"	NOVIGRAD PODRAVSKI KOMARNIČKA 2B	6					1	4	1			6
LJEKARNE "ŠTEFANIĆ"	VIRJE Đ. SUDETE 10	6			3			3				6
Ukupno za županiju:		**593**	**108**	**3**	**31**	**9**	**84**	**355**	**3**	**74**	**230**	**897**
BJELOVARSKO-BILOGORSKA												
LJEKARNA BJELOVAR	BJELOVAR P. PRERADOVIĆA 4	15			8			7		3	2	20
ZAVOD ZA JAVNO ZDRAVSTVO ŽUPANIJE BJELOVARSKO-BILOGORSKE	BJELOVAR MATICE HRVATSKE 15	41	9		2	2	10	18		8	5	54
OPĆA BOLNICA BJELOVAR	BJELOVAR MIHANOVIĆEVA 8	429	90		5	3	40	286	5	55	177	661
LJEKARNA "CONER"	BJELOVAR MIHANOVIĆEVA 8D	22			14			8				22
DOM ZDRAVLJA BJELOVAR	BJELOVAR MIHANOVIĆEVA 8	52	14	5			12	20	1	7	18	77
USTANOVA ZA ZDRAVSTVENU NJEGU U KUĆI "ŽAGAR"	BJELOVAR ULICA PODRAVSKA 5	15						15				15

Tablica - *Table* **3. nastavak -** *continuation* **9**

Zdravstvena ustanova	Sjedište	Zdravstveni djelatnici								Ostali		
		Ukupno zdravstveni djelatnici	Doktori medicine	Doktori stomatologije	Farmaceuti	Suradnici VSS	Viša stručna sprema	Srednja stručna sprema	Niža stručna sprema	Administrativno osoblje	Tehničko osoblje	Svеukupno (3+11+12)
		Health workers								*Others*		
Health institution	*Head office*	*Total*	*Physicians*	*Stomatologists*	*Pharmacists*	*Other univ. deg.*	*Junior coll.*	*High sch.*	*Semi skill.*	*Clerical*	*Technical*	*Total (3+11+12)*
1	2	3	4	5	6	7	8	9	10	11	12	13
USTANOVA ZA ZDRAVSVENU NJEGU U KUĆI "SESTRA MARIJA ROKSIĆ"	BJELOVAR DRAGUTINA DOMJANIĆA 3	2						2				2
DOM ZDRAVLJA ČAZMA	ČAZMA KRALJA TOMISLAVA 16	26	6		2		3	15		4	11	41
DOM ZDRAVLJA DARUVAR	DARUVAR PRERADOVIĆEVA BB	27	7	1	1	1	3	14		13	22	62
"DARUVARSKE TOPLICE" SPECIJALNA BOLNICA ZA MEDICINSKU REHABILITACIJU	DARUVAR JULIJEV PARK 1	45	6			1	4	34		35	149	229
POLIKLINIKA ZA KIRURGIJU I GINEKOLOGIJU "ARCADIA"	DARUVAR JULIJEV PARK 7	2	1					1				2
POLIKLINIKA ZA KIRURGIJU I UROLOGIJU "DR. MALETIĆ"	DARUVAR KRALJA TOMISLAVA 2/1	3	1					2				3
DOM ZDRAVLJA GAREŠNICA	GAREŠNICA VLADIMIRA NAZORA 18	21	6				4	11		5	18	44
LJEKARNA "JASNA NEZIRI"	GAREŠNICA VLADIMIRA NAZORA 5	5			2			3				5
DOM ZDRAVLJA GRUBIŠNO POLJE	GRUBIŠNO POLJE BRAĆE RADIĆA 1	10	1		1		1	7		4	9	23
Ukupno za županiju:		**715**	**141**	**6**	**35**	**7**	**77**	**443**	**6**	**134**	**411**	**1260**
PRIMORSKO-GORANSKA												
DOM ZDRAVLJA CRIKVENICA	CRIKVENICA KOTORSKA BB	24	5	2		1	2	14		4	13	41
"THALASSOTHERAPIA" SPECIJALNA BOLNICA ZA REHABILITACIJU I LIJEČENJE BOLESTI DIŠNIH ORGANA I REUMATIZMA	CRIKVENICA GAJEVO ŠETALIŠTE 21	45	11				11	23		20	41	106
"MODERNI MEDICINSKI CENTAR" POLIKLINIKA ZA GINEKOLOGIJU, KARDIOLOGIJU I INTERNU MEDICINU	CRIKVENICA BANA JELAČIĆA 10	2	2							1		3
POLIKLINIKA ZA GINEKOLOGIJU I OPSTETRICIJU, OFTALMOLOGIJU,DR. IVANA KOSTRENČIĆA 10 RADIOLOGIJU I INTERNU MEDICINU SA HEM.LABORATORIJEM "KATUNAR"	CRIKVENICA	7	3					4		2	1	10
USTANOVA ZA ZDRAVSTVENU NJEGU U KUĆI "ŽELJKA PLEŠE"	DRAMALJ DRAMALJSKO SELCE 17 D	6					2	4				6
USTANOVA ZA ZDRAVSTVENU NJEGU U KUĆI "GRBČIĆ"	JADRANOVO KLOŠTAR 92	1						1				1
POLIKLINIKA ZA FIZIKALNU MEDICINU I REHAB.,INTERNU MED.,NEUROLOGIJU, OPĆU KIRURGIJU,ORTOPEDIJU, DERMATOLOGIJU I VENEROLOG. "TERME"	SELCE I.L.RIBARA 8	5	2					3				5
DOM ZDRAVLJA ČABAR	ČABAR NARODNOG OSLOBOĐENJA 7	4					2	2		3	4	11
POLIKLINIKA ZA MAKSILOFACIJALNU KIRURGIJU, KIRURGIJU, ORTOPEDIJU, OTORINOLARINGOLOGIJU I GINEKOLOGIJU "TAGORA"	ČAVLE ČAVLE 210	4	2					2				4
DOM ZDRAVLJA "DR JOSIP KAJFEŠ"	DELNICE ŠETALIŠTE I.G.KOVAČIĆA BB	27	8	1			8	10		3	10	40
USTANOVA ZA ZDRAVSTVENU NJEGU U KUĆI "NURKA RUS"	ŠILO NOVA CESTA BB	4						4				4
PSIHIJATRIJSKA BOLNICA LOPAČA	LOPAČA LOPAČA 11	32	3				1	27	1	7	23	62
ZDRAVSTVENA USTANOVA I LJEČILIŠTE ZA ALERGIJSKE BOLESTI I REHABILITACIJU	KRALJEVICA OBALA KRALJA TOMISLAVA 1	12	2				1	7	2	2	3	17
DOM ZDRAVLJA KRK	KRK VINOGRADSKA BB	29	9	1			7	12		4	12	45
KLINIKA ZA ORTOPEDIJU	LOVRAN ŠETALIŠTE MARŠALA TITA 1	140	34		2		39	63	2	16	48	204

Tablica - *Table* **3. nastavak -** *continuation* **10**

Zdravstvena ustanova	Sjedište	Zdravstveni djelatnici								O s t a l i		
		Ukupno zdravstveni djelatnici	Doktori medicine	Doktori stomatologije	Farmaceuti	Suradnici VSS	Viša stručna sprema	Srednja stručna sprema	Niža stručna sprema	Administrativno osoblje	Tehničko osoblje	Svеukupno (3+11+12)
		Health workers								*Others*		
Health institution	*Head office*	*Total*	*Physicians*	*Stomatologists*	*Pharmacists*	*Other univ. deg.*	*Junior coll.*	*High sch.*	*Semi skill.*	*Clerical*	*Technical*	*Total (3+11+12)*
1	2	3	4	5	6	7	8	9	10	11	12	13
DOM ZDRAVLJA "DR. DINKO KOZULIĆ"	MALI LOŠINJ PRIKO 69	30	7	1			4	17	1	6	13	49
DJEČJA BOLNICA ZA ALERGIJSKE BOLESTI S ODJELOM ZA ODRASLE	VELI LOŠINJ POD JAVORI 27	8	2					6		6	18	32
USTANOVA ZA ZDRAVSTVENU NJEGU U KUĆI "MELEM"	NJIVICE TRG RUŽMARINA 1	6					2	4				6
DOM ZDRAVLJA OPATIJA	OPATIJA STUBIŠTE DR.VANDE EKL 1	46	12	5		1	9	19		6	12	64
"THALASSOTHERAPIA" SPECIJALNA BOLNICA ZA MEDICINSKU REHABILITACIJU BOLESTI SRCA, PLUĆA I REUMATIZMA	OPATIJA ULICA MARŠALA TITA 232	75	26		1	1	9	38		15	64	154
POLIKLINIKA ZA HEMODIJALIZU "INTERDIAL"	OPATIJA RIJEČKA CESTA 2/A	5	1				3	1				5
POLIKLINIKA ZA STOMATOLOGIJU I MAKSILOFACIJALNU KIRURGIJU "QI-DENT"	OPATIJA PERIŠIĆEVA 1	4	2	2						1		5
POLIKLINIKA ZA INTERNU MEDICINU I GINEKOLOGIJU "YVONNE VUKUŠIĆ DACH,DR.MED."	OPATIJA VRUTKI 14 A	1	1									1
DOM ZDRAVLJA RAB	RAB BANJOL 20	10			1		3	6		5	8	23
PSIHIJATRIJSKA BOLNICA RAB	RAB KAMPOR 224	127	15			4	10	70	28	20	71	218
LJEKARNE "KUŠEN"	RAB MALI PALIT BB	6			3			3				6
DOM ZDRAVLJA RIJEKA	RIJEKA KREŠIMIROVA 52A	451	109	40	1	7	107	184	3	34	32	517
ZAVOD ZA JAVNO ZDRAVSTVO ŽUPANIJE PRIMORSKO-GORANSKE	RIJEKA KREŠIMIROVA 52A	129	38		1	13	21	56		29	20	178
USTANOVA ZA HITNU MEDICINSKU POMOĆ RIJEKA	RIJEKA BRANKA BLEČIĆA BB	41	18				5	17	1	7	29	77
KLINIČKI BOLNIČKI CENTAR RIJEKA	RIJEKA KREŠIMIROVA 42	1837	371	4	16	26	248	1122	50	246	757	2840
LJEKARNA "JADRAN"	RIJEKA VLAČIĆEV TRG 3	34			23			11		13	6	53
USTANOVA ZA ZDRAVSTVENU NJEGU I REHABILITACIJU U KUĆI "HELENA SMOKROVIĆ"	RIJEKA STROSSMAYEROVA 8/I	40					11	28	1	2		42
POLIKLINIKA "MEDICO"	RIJEKA MEŠTROVIĆEVA 2	20	9		1		3	7		3	2	25
POLIKLINIKA ZA OFTALMOLOGIJU "SV. LUCIJA"	RIJEKA ADAMIĆEVA 13/A	2	2							1		3
USTANOVA ZA ZDRAVSTVENU NJEGU U KUĆI "NEVENKA SKENDŽIĆ"	RIJEKA MIRE BAN RADUNE 14	1				1						1
USTANOVA ZA ZDRAVSTVENU NJEGU U KUĆI "DIJANA BAN"	RIJEKA ANTE STARČEVIĆA 4	12					2	10				12
POLIKLINIKA ZA GINEKOLOGIJU I OPSTETRICIJU "DR. DUBRAVKA KALINIĆ"	RIJEKA STROSSMAYEROVA 13/I	2	1					1				2
STOMATOLOŠKA POLIKLINIKA "JUKICA"	RIJEKA UŽARSKA 2/II	22		3				19		2	2	26
USTANOVA ZA ZDRAVSTVENU NJEGU U KUĆI "SLAVICA I VEDRAN DEKANIĆ"	RIJEKA RADNIČKA 23	3					2	1				3
USTANOVA ZA ZDRAVSTVENU NJEGU U KUĆI "MAGDA ĆUTIĆ"	RIJEKA DELNIČKA 1	9					1	8				9
POLIKLINIKA ZA RADIOLOGIJU I GINEKOLOGIJU 1885	RIJEKA KORZO 32	3	2					1				3
LJEKARNE "RIJEKA"	1. MAJA BB, RIJEKA	13			6			7				13
STOMATOLOŠKA POLIKLINIKA "JADRODENT"	RIJEKA DOLAC 7	2	1					1				2
POLIKLINIKA ZA KIRURGIJU, UROLOGIJU I ORTOPEDIJU "ŠKALAMERA"	RIJEKA WENZELOVA 2/II	3	2					1				3
USTANOVA ZA ZDRAVSTVENU NJEGU U KUĆI "JASNA PAVAČIĆ"	RIJEKA I. GRAHOVCA 1	5					1	4				5

Tablica - *Table* **3. nastavak -** *continuation* **11**

Zdravstvena ustanova	Sjedište	Zdravstveni djelatnici								Ostali		
		Ukupno zdravstveni djelatnici	Doktori medicine	Doktori stomatologije	Farmaceuti	Suradnici VSS	Viša stručna sprema	Srednja stručna sprema	Niža stručna sprema	Administrativno osoblje	Tehničko osoblje	Sveukupno (3+11+12)
		Health workers								*Others*		
Health institution	*Head office*	*Total*	*Physicians*	*Stomatologists*	*Pharmacists*	*Other univ. deg.*	*Junior coll.*	*High sch.*	*Semi skill.*	*Clerical*	*Technical*	*Total (3+11+12)*
1	2	3	4	5	6	7	8	9	10	11	12	13
POLIKLINIKA ZA ORALNU KIRURGIJU, ORTODONCIJU I PROTETIKU SA ZUBOTEHNIČKIM LABORATORIJEM "DR. BRANKO ŽUŽA"	RIJEKA ŽRTAVA FAŠIZMA 2/1	2		1				1				2
LJEKARNE "KIRINČIĆ-MIHOVILOVIĆ"	RIJEKA B. PAVLINIĆA 10	3			2			1		1		4
LJEKARNE "MAZZI"	RIJEKA Đ.ŠPORERA 3	3			2			1				3
POLIKLINIKA ZA DERMATOLOGIJU I VENEROLOGIJU "DERMALINE"	RIJEKA BRAĆE BRANCHETTA 44	1	1									1
POLIKLINIKA ZA RADIOLOGIJU I PSIHIJATRIJU "DENTAL"	RIJEKA LOŠINJSKA 16	3	1				1	1				3
LJEKARNE "PABLO"	RIJEKA PULAC BB	4			3			1				4
POLIKLINIKA ZA OFTALMOLOGIJU, INTERNU MEDICINU, PSIHIJATRIJU, OTORINOLARINGOLOGIJU I ORTOPEDIJU "PRO VITA"	RIJEKA TRPIMIROVA 2	2	1					1				2
USTANOVA ZA ZDRAVSTVENU NJEGU U KUĆI "GORDANA VLASTELIĆ"	BRIBIR BRIBIR 34	7					3	4				7
USTANOVA ZA ZDRAVSTVENU NJEGU U KUĆI GORDANA VUKOVIĆ	VIŠKOVO VOZIŠĆE 1	2					2			1		3
DOM ZDRAVLJA VRBOVSKO	VRBOVSKO DOBRA 20	6			1		1	4		4	7	17
USTANOVA ZA ZDRAV. NJEGU U KUĆI "ŽERAVICA"	KOSTRENA SV. BARBARA RANDIĆI BB	5					3	2				5
Ukupno za županiju:		**3327**	**703**	**60**	**63**	**54**	**524**	**1834**	**89**	**464**	**1196**	**4987**
LIČKO-SENJSKA												
OPĆA BOLNICA GOSPIĆ	KANIŠKA 111, GOSPIĆ	69	22		1		14	32		15	40	124
DOM ZDRAVLJA GOSPIĆ	GOSPIĆ BILAJSKA 5	40	7	6	3		4	20		8	20	68
ZAVOD ZA JAVNO ZDRAVSTVO ŽUPANIJE LIČKO-SENJSKE	GOSPIĆ SENJSKIH ŽRTAVA 2	12	5			1	2	4		5	1	18
DOM ZDRAVLJA OTOČAC	OTOČAC ULICA VLADIMIRA NAZORA 14	35	4	3	2	1	1	24		13	23	71
DOM ZDRAVLJA SENJ	SENJ STARA CESTA 43	31	6	2	1		3	18	1	12	14	57
DOM ZDRAVLJA KORENICA	KORENICA ZAGREBAČKA 41	5	1	1				3		2	6	13
Ukupno za županiju:		**192**	**45**	**12**	**7**	**2**	**24**	**101**	**1**	**55**	**104**	**351**
VIROVITIČKO-PODRAVSKA												
DOM ZDRAVLJA ORAHOVICA	ORAHOVICA STOŠIČEVO ŠETALIŠTE BB	22	4	1	2		3	12		6	8	36
USTANOVA ZA ZDRAVSTVENU NJEGU U KUĆI "SARA"	ORAHOVICA KRALJA ZVONIMIRA 53	3						3				3
USTANOVA ZA ZDRAVSTVENU NJEGU U KUĆI "BRANKA FILIPOVIĆ"	PITOMAČA T. UJEVIĆA 8	3						3				3
DOM ZDRAVLJA SLATINA	SLATINA BANA JOSIPA JELAČIĆA 33	20	1	1			5	13		8	16	44
LJEKARNA SLATINA	SLATINA TRG SV. JOSIPA 7	5			2			3		2	1	8
ZDRAVSTVENA USTANOVA ZA ZDRAVSTVENU NJEGU I REHABILITACIJU U KUĆI - VESNA VEGER	SLATINA B. RADIĆA 13	34					5	29				34
POLIKLINIKA ZA INTERNU MEDICINU I GINEKOLOGIJU "DR. NEDIĆ"	SLATINA KOLODVORSKA 24	1	1									1
USTANOVA ZA ZDRAVSTVENU NJEGU U KUĆI "VERA"	SLATINA BANA JELAČIĆA 33	4						4				4

Tablica - *Table* **3. nastavak -** *continuation* **12**

Zdravstvena ustanova	Sjedište	Zdravstveni djelatnici								O s t a l i		
		Ukupno zdravstveni djelatnici	Doktori medicine	Doktori stomatologije	Farmaceuti	Suradnici VSS	Viša stručna sprema	Srednja stručna sprema	Niža stručna sprema	Administrativno osoblje	Tehničko osoblje	Svеukupno (3+11+12)
		Health workers								*Others*		
Health institution	*Head office*	*Total*	*Physicians*	*Stomatologists*	*Pharmacists*	*Other univ. deg.*	*Junior coll.*	*High sch.*	*Semi skill.*	*Clerical*	*Technical*	*Total (3+11+12)*
1	2	3	4	5	6	7	8	9	10	11	12	13
OPĆA BOLNICA VIROVITICA	VIROVITICA GAJEVA 21	368	83		6	1	43	215	20	46	137	551
DOM ZDRAVLJA VIROVITICA	VIROVITICA GAJEVA 21	64	14	3	6		5	34	2	8	21	93
USTANOVA ZA ZDRAVSTVENU NJEGU U KUĆI BORKA TREŠČEC	VIROVITICA N. TRICKA 2	8					1	7				8
ZAVOD ZA JAVNO ZDRAVSTVO SVETI ROK ŽUPANIJE VIROVITIČKO-PODRAVSKE	VIROVITICA GAJEVA 21	30	6		1	2	5	16		4	7	41
USTANOVA ZA ZDRAVSTVENU NJEGU U KUĆI "BATURINA"	VIROVITICA STANKA VRAZA 36	4					1	3		1		5
Ukupno za županiju:		**566**	**109**	**5**	**17**	**3**	**68**	**342**	**22**	**75**	**190**	**831**
POŽEŠKO-SLAVONSKA												
SPECIJALNA BOLNICA ZA MEDICINSKU REHABILITACIJU	LIPIK MARIJE TEREZIJE 13	56	8			1	7	35	5	19	73	148
OPĆA ŽUPANIJSKA BOLNICA PAKRAC	PAKRAC BOLNIČKA 68	133	36		4	1	15	77		19	53	205
DOM ZDRAVLJA PAKRAC	PAKRAC BOLNIČKA 68	30	3	4	3		2	18		5	10	45
USTANOVA ZA ZDRAVSTVENU NJEGU U KUĆI "SANITAS"	PLETERNICA RESNIK 7 A	6					1	5				6
DOM ZDRAVLJA POŽEGA	POŽEGA M. GUPCA 10	53	16	2			7	27	1	9	33	95
OPĆA ŽUPANIJSKA BOLNICA POŽEGA	POŽEGA OSJEČKA BB	347	84		7	4	55	196	1	35	141	523
LJEKARNA POŽEGA	POŽEGA TRG SVETOG TROJSTVA 6	6			3			3		4	3	13
LJEKARNA "ŠKOKO"	POŽEGA MATIJE GUPCA 21	25			12			13				25
ZAVOD ZA JAVNO ZDRAVSTVO ŽUPANIJE POŽEŠKO-SLAVONSKE	POŽEGA ŽUPANIJSKA 9	16	5		1	2	4	4		4	4	24
USTANOVA ZA ZDRAVSTVENU NJEGU U KUĆI "ŠPERANDA"	POŽEGA SVETOGA ROKA 15	2						2				2
LJEKARNE "RAJIĆ"	POŽEGA M.GUPCA 4	6			3			3				6
USTANOVA ZA ZDRAVSTVENU NJEGU U KUĆI "ZLATA KATIĆ"	POŽEGA M. GUPCA 7	3						3				3
Ukupno za županiju:		**683**	**152**	**6**	**33**	**8**	**91**	**386**	**7**	**95**	**317**	**1095**
BRODSKO-POSAVSKA												
USTANOVA ZA ZDRAVSTVENU NJEGU U KUĆI "MARIJA MUSA"	DONJI ANDRIJEVCI KOLODVORSKA 13	5						5				5
USTANOVA ZA ZDRAVSTVENU NJEGU U KUĆI "MARKO ŽILIĆ"	TRNJANI ZADUBRAVLJE 6	6						6				6
OPĆA BOLNICA NOVA GRADIŠKA	NOVA GRADIŠKA ŠTROSMAJEROVA 17	252	54		3	9	22	157	7	31	104	387
DOM ZDRAVLJA "DR.ANDRIJA ŠTAMPAR"	NOVA GRADIŠKA M.A. RELKOVIĆA 7	72	18	5	4		1	42	2	14	27	113
USTANOVA ZA ZDRAVSTVENU NJEGU U KUĆI LJUBICA MLINAC	NOVA GRADIŠKA JURAJA HAULIKA 1	11					2	9				11
LJEKARNA "ZUBOVIĆ"	NOVA GRADIŠKA RELKOVIĆEVA 32	7			4			3				7
USTANOVA ZA ZDRAVSTVENU NJEGU U KUĆI "DINKO I JELENA NOVAKOVIĆ"	ORIOVAC FRANKOPANSKA 89	3						3				3
DOM ZDRAVLJA SLAVONSKI BROD	SLAVONSKI BROD BOROVSKA 7	134	31	12	3		9	78	1	23	53	210
ZAVOD ZA JAVNO ZDRAVSTVO ŽUPANIJE BRODSKO-POSAVSKE	SLAVONSKI BROD VLADIMIRA NAZORA BB	38	10		1	1	7	19		5	4	47
LJEKARNA SLAVONSKI BROD	SLAVONSKI BROD VUKOVARSKA B.B.	36			17			19		7	6	49

Tablica - *Table* **3. nastavak -** *continuation* **13**

Zdravstvena ustanova	Sjedište	Zdravstveni djelatnici								O s t a l i		
		Ukupno zdravstveni djelatnici	Doktori medicine	Doktori stomatologije	Farmaceuti	Suradnici VSS	Viša stručna sprema	Srednja stručna sprema	Niža stručna sprema	Administrativno osoblje	Tehničko osoblje	Sveukupno (3+11+12)
		Health workers								*Others*		
Health institution	*Head office*	*Total*	*Physicians*	*Stomatologists*	*Pharmacists*	*Other univ. deg.*	*Junior coll.*	*High sch.*	*Semi skill.*	*Clerical*	*Technical*	*Total (3+11+12)*
1	2	3	4	5	6	7	8	9	10	11	12	13
POLIKLINIKA "ZLATNI CEKIN"	SLAVONSKI BROD VINOGORSKA BB	13	3			2	3	5		2	1	16
OPĆA BOLNICA "DR. JOSIP BENČEVIĆ"	SLAVONSKI BROD ANDRIJE ŠTAMPARA 42	761	179		10	5	88	475	4	150	291	1202
USTANOVA ZA ZDRAVSTVENU NJEGU U KUĆI VESNA NAJHAJZLER I DUBRAVKA BRAČUN	SLAVONSKI BROD A. HEBRANGA BLOK 7/A	16						16				16
LJEKARNE "VERONIKA FURIĆ"	SLAVONSKI BROD STJEPANA PL. HORVATA 28	5			2			3				5
USTANOVA ZA ZDRAVSTVENU NJEGU U KUĆI "JELICA GAJGER"	SLAVONSKI BROD LIČKA 32	7					1	6				7
USTANOVA ZA ZDRAVSTVENU NJEGU U KUĆI "DUŠICA LETILOVIĆ"	SLAVONSKI BROD NASELJE MIKRORAJON 2 B	6						6				6
Ukupno za županiju:		**1372**	**295**	**17**	**44**	**17**	**133**	**852**	**14**	**232**	**486**	**2090**
ZADARSKA												
DOM ZDRAVLJA "SV.ANTE"	BENKOVAC STJEPANA RADIĆA 14	23	8	1	1		3	10		4	9	36
DOM ZDRAVLJA BIOGRAD NA MORU	BIOGRAD NA MORU M.IVANIĆA 6	26	7	1			6	12		5	12	43
SPECIJALNA BOLINCA ZA ORTOPEDIJU	BIOGRAD NA MORU ZADARSKA 62	97	16		1		22	56	2	15	51	163
LJEKARNE "SOLINE FARM"	BIOGRAD NA MORU NOVA TRŽNICA BB	7			5			2				7
LJEKARNE "PIROVIĆ"	BIOGRAD NA MORU PUT SOLINA BB	6			4			2				6
DOM ZDRAVLJA GRAČAC	GRAČAC	3	2					1			2	5
DOM ZDRAVLJA OBROVAC	OBROVAC	6	2				1	3		1	4	11
DOM ZDRAVLJA PAG	PAG PROSIKA BB	12	3		1		2	6		2	4	18
PSIHIJATRIJSKA BOLNICA UGLJAN	UGLJAN	122	20	1	2	4	14	62	19	25	107	254
ZAVOD ZA JAVNO ZDRAVSTVO ZADAR	ZADAR KOLOVARE 2	56	13			8	10	25		17	14	87
OPĆA BOLNICA ZADAR	ZADAR BOŽE PERIČIĆA 5	596	156		9	5	68	352	6	70	198	864
LJEKARNA ZADAR	ZADAR BRANIMIROVA OBALA 4 B	39			27			12		14	9	62
POLIKLINIKA ZA INTERNU MEDICINU, OFTALMOLOGIJU,OTORINOLARINGOLOGIJU I DERMATOVENEROLOGIJU SA HEMAT. - BIOKEMIJSKIM LABORATORIJEM "SANUS"	ZADAR LJ. GAJA 45	2	1					1				2
DOM ZDRAVLJA ZADAR	ZADAR BOŽE PERIČIĆA 5	123	29	11		2	21	60		10	40	173
LJEKARNA "BAREŠIĆ"	ZADAR PUT KOTLARA 50	2			1	1						2
POLIKLINIKA ZA DERMATOLOŠKU DJELATNOST "VENUS"	ZADAR JAKOVA GOTOVCA 5	1	1									1
LJEKARNE "ŠARUNIĆ"	ZADAR VUKOVARSKA BB	10			9			1				10
USTANOVA ZA ZDRAVSTVENU NJEGU U KUĆI "ZADAR"	ZADAR MARASKA PARK BB	8					1	7				8
LJEKARNE "VALČIĆ"	ZADAR PUT PUDARICE 32 I	2			2							2
POLIKLINIKA ZA GINEKOLOGIJU I PORODNIŠTVO, RADIOLOŠKU DJELATNOST MAMOGRAFIJE I ULTRAZVUČNE DIJAGNOSTIKE "LOZO"	ZADAR M. KRLEŽE 5	1	1									1
Ukupno za županiju:		**1142**	**259**	**14**	**62**	**20**	**148**	**612**	**27**	**163**	**450**	**1755**

Tablica - *Table* **3. nastavak -** *continuation* **14**

Zdravstvena ustanova	Sjedište	Zdravstveni djelatnici								O s t a l i		
		Ukupno zdravstveni djelatnici	Doktori medicine	Doktori stomatologije	Farmaceuti	Suradnici VSS	Viša stručna sprema	Srednja stručna sprema	Niža stručna sprema	Administrativno osoblje	Tehničko osoblje	Sveukupno (3+11+12)
		Health workers								*Others*		
Health institution	*Head office*	*Total*	*Physicians*	*Stomatologists*	*Pharmacists*	*Other univ. deg.*	*Junior coll.*	*High sch.*	*Semi skill.*	*Clerical*	*Technical*	*Total (3+11+12)*
1	2	3	4	5	6	7	8	9	10	11	12	13
OSJEČKO-BARANJSKA												
LJEKARNA BELI MANASTIR	BELI MANASTIR IMRE NAGYA 4	12			6			6		6	5	23
DOM ZDRAVLJA BELI MANASTIR	BELI MANASTIR ŠKOLSKA 5	116	25	9	1		16	64	1	13	41	170
USTANOVA ZA ZDRAVSTVENU NJEGU U KUĆI "ANKA GREGORAN"	BELI MANASTIR TRG SLOBODE 29 A	7						7		1		8
"LJEKARNE POPOVIĆ"	BELIŠĆE KRALJA TOMISLAVA 188 A	6			2			4		1	1	8
UASTANOVA ZA ZDRAVSTVENU NJEGU U KUĆI "KATICA MILIŠIĆ-ZEČEVIĆ"	VELIŠKOVCI KRALJA TOMISLAVA 81	7						7		1		8
POLIKLINIKA BIZOVAČKE TOPLICE - MEDICINSKA REHABILITACIJA	BIZOVAC SUNČANA 39	14	1				3	10				14
LJEKARNE BABAN	BIZOVAC KRALJA TOMISLAVA 91	4						4				4
DOM ZDRAVLJA DONJI MIHOLJAC	DONJI MIHOLJAC TRG ANTE STARČEVIĆA 25	13	1				6	6		5	10	28
DOM ZDRAVLJA ĐAKOVO	ĐAKOVO PETRA PRERADOVIĆA 2	60	7	1			13	37	2	8	32	100
LJEKARNA ĐAKOVO	ĐAKOVO HRVATSKIH VELIKANA 26	17			7			10		5	3	25
USTANOVA ZA ZDRAVSTVENU NJEGU U KUĆI "METUS"	ĐAKOVO OSJEČKA 2	9						9				9
LJEKARNE "LIJEK ĐAKOVO"	ĐAKOVO PAVIĆEVA 24	5			3			2		1	1	7
OPĆA ŽUPANIJSKA BOLNICA NAŠICE	NAŠICE ULICA BANA JELAČIĆA 6	202	47		4		30	120	1	28	86	316
DOM ZDRAVLJA NAŠICE	NAŠICE ULICA BANA JELAČIĆA 6	44	12	1	1		5	25		4	15	63
LJEKARNA "SOKAČ-OSMAK"	NAŠICE KRALJA TOMISLAVA 8	4			2			2		1		5
ZAVOD ZA JAVNO ZDRAVSTVO ŽUPANIJE OSJEČKO-BARANJSKE	OSIJEK FRANJE KREŽME 1	94	25	1	5	7	16	37	3	21	17	132
DOM ZDRAVLJA OSIJEK	OSIJEK PARK KRALJA PETRA KREŠIMIRA IV 6	109	22	9		1	42	35		12	41	162
DOM ZDRAVLJA "DRAVA"	OSIJEK PROLAZ JOSIPA LEOVIĆA 4	7	1	1		1	2	2		5	5	17
LJEKARNA OSIJEK	OSIJEK LORENZA JAGERA 24	53			32			21		11	12	76
KLINIČKA BOLNICA OSIJEK	OSIJEK J. HUTTLERA 4	1460	341	3	14	19	187	846	50	263	586	2309
HITNA MEDICINSKA POMOĆ OSIJEK	OSIJEK JOSIPA HUTTLERA 2	29	11					18		7	31	67
POLIKLINIKA ZA REHABILITACIJU SLUŠANJA I GOVORA "SUVAG"	OSIJEK J.J. ŠTROSSMAYERA 6	9				9				2	1	12
LJEKARNE "TRIPOLSKI"	OSIJEK STROSSMAYEROVA 14	14			5			9		2		16
LJEKARNA "ATALIĆ"	OSIJEK MATIJE GUPCA 1	10			4			6		2		12
USTANOVA ZA ZDRAVSTVENU NJEGU U KUĆI "JADRANKA PLUŽARIĆ"	JOSIPOVAC KNEZA BRANIMIRA 30	21					1	20		2	1	24
USTANOVA ZA ZDRAVSTVENU NJEGU U KUĆI "SPOMENKA KURINA"	OSIJEK MONSPERGERA 3	3						3		1		4
USTANOVA ZA ZDRAVSTVENU NJEGU U KUĆI "JADRANKA KUVEŽDIĆ"	OSIJEK VUKOVARSKA 37	5						5				5
USTANOVA ZA ZDRAVSTVENU NJEGU U KUĆI "BELONA"	OSIJEK MOSORSKA 14	5						5				5
USTANOVA ZA ZDRAVSTVENU NJEGU U KUĆI "SLANOVIC"	OSIJEK FRANKOPANSKA 91	11						11				11
USTANOVA ZA ZDRAVSTVENU NJEGU U KUĆI "TERICA BREBER"	OSIJEK LJUDEVITA POSAVSKOG 3	4					1	3				4
POLIKLINIKA ZA OFTALMOLOGIJU "OCULUS"	OSIJEK HRVATSKE REPUBLIKE 37/1	3	1				1	1				3
POLIKLINIKA ZA KIRURGIJU "DR. ŠIMUNDIĆ"	OSIJEK ŠETALIŠTE PETRA PRERADOVIĆA 4	1	1									1

Tablica - *Table* **3. nastavak -** *continuation* **15**

Zdravstvena ustanova	Sjedište	Zdravstveni djelatnici								Ostali		
		Ukupno zdravstveni djelatnici	Doktori medicine	Doktori stomatologije	Farmaceuti	Suradnici VSS	Viša stručna sprema	Srednja stručna sprema	Niža stručna sprema	Administrativno osoblje	Tehničko osoblje	Sveukupno (3+11+12)
		Health workers								*Others*		
Health institution	*Head office*	*Total*	*Physicians*	*Stomatologists*	*Pharmacists*	*Other univ. deg.*	*Junior coll.*	*High sch.*	*Semi skill.*	*Clerical*	*Technical*	*Total (3+11+12)*
1	2	3	4	5	6	7	8	9	10	11	12	13
DOM ZDRAVLJA VALPOVO	VALPOVO KRALJA PETRA KREŠIMIRA IV 4	46	13				10	23		6	26	78
USTANOVA ZA ZDRAVSTVENU NJEGU U KUĆI "ŽELJKA SUDAR"	VALPOVO KOLODVORSKA 15	4						4				4
Ukupno za županiju:		**2408**	**508**	**25**	**86**	**37**	**333**	**1362**	**57**	**408**	**914**	**3730**
ŠIBENSKO-KNINSKA												
DOM ZDRAVLJA DRNIŠ	DRNIŠ IVE SKELINA 14	43	7	3			8	23	2	8	16	67
"LJEKARNA" DRNIŠ	DRNIŠ DRNIŠ POLJANA 2	4			1			3		2		6
DOM ZDRAVLJA KNIN	KNIN	43	10	6			3	24		3	8	54
OPĆA BOLNICA KNIN	KNIN SVETOSLAVA SURONJE 12	67	28		1		6	32		7	38	112
USTANOVA ZA ZDRAVSTVENU NJEGU U KUĆI "SI.KO.SKRB"	KNIN IMOTSKA 1	6	1					5				6
DOM ZDRAVLJA ŠIBENIK	ŠIBENIK STJEPANA RADIĆA 83	130	38	17		1	15	58	1	13	34	177
LJEKARNA ŠIBENIK	ŠIBENIK STJEPANA RADIĆA 56A	33			21			9	3	5	8	46
OPĆA BOLNICA ŠIBENIK	ŠIBENIK STJEPANA RADIĆA 83	552	130		7	5	72	320	18	66	195	813
ZAVOD ZA JAVNO ZDRAVSTVO ŽUPANIJE ŠIBENSKE	ŠIBENIK PUT GROBLJA 6	33	9			3	5	16		3	4	40
USTANOVA ZA ZDRAVSTVENU NJEGU U KUĆI "GENUS"	ŠIBENIK KRALJA ZVONIMIRA 90	5					2	3				5
LJEKARNE "PLENČA"	ŠIBENIK K.VIPAUCA 21	5			4			1				5
LJEČILIŠTE "TALASOTERAPIJA SOLARIS"	ŠIBENIK HOTEL.NASELJE SOLARIS	10					2	8				10
Ukupno za županiju:		**931**	**223**	**26**	**34**	**9**	**113**	**502**	**24**	**107**	**303**	**1341**
VUKOVARSKO-SRIJEMSKA												
LJEKARNE "ČAIĆ"	BOŠNJACI ŠTROSMAYEROVA 24	6			3			3				6
USTANOVA ZA ZDRAVSTVENU NJEGU U KUĆI "MIRA FERNBACH"	NUŠTAR KRIŽNI PUT 75	18					1	17				18
DOM ZDRAVLJA VINKOVCI	VINKOVCI KRALJA ZVONIMIRA 53	163	34	11	7	3	17	91		38	37	238
OPĆA BOLNICA VINKOVCI	VINKOVCI ZVONARSKA 57	417	96		7	4	43	251	16	79	163	659
USTANOVA ZA ZDRAVSTVENU NJEGU I REHABILITACIJU U KUĆI NEVENKA ŠARAC	VINKOVCI LAPOVAČKA 34	37					2	35				37
ZAVOD ZA JAVNO ZDRAVSTVO ŽUPANIJE VUKOVARSKO-SRIJEMSKE	VINKOVCI ZVONARSKA 57	33	11				7	15		5	3	41
LJEKARNE "KALENIĆ"	VINKOVCI KRALJA ZVONIMIRA 45	10			6			4				10
DOM ZDRAVLJA VUKOVAR	VUKOVAR SAJMIŠTE 1	137	31	14	3		9	80		13	37	187
OPĆA BOLNICA VUKOVAR	VUKOVAR BOLNIČKA 5	313	68		5	1	29	201	9	48	112	473
DOM ZDRAVLJA ŽUPANJA	ŽUPANJA DR. FRANJE RAČKOG 32	76	18	6	4		12	35	1	6	36	118
LJEKARNE "BATURINA"	ŽUPANJA VELIKI KRAJ 108	8			5			3				8
Ukupno za županiju:		**1218**	**258**	**31**	**40**	**8**	**120**	**735**	**26**	**189**	**388**	**1795**

Tablica - *Table* **3. nastavak -** *continuation* **16**

Zdravstvena ustanova	Sjedište	Zdravstveni djelatnici								O s t a l i		
		Ukupno zdravstveni djelatnici	Doktori medicine	Doktori stomatologije	Farmaceuti	Suradnici VSS	Viša stručna sprema	Srednja stručna sprema	Niža stručna sprema	Administrativno osoblje	Tehničko osoblje	Svеukupno (3+11+12)
		Health workers								*Others*		
Health institution	*Head office*	*Total*	*Physicians*	*Stomatologists*	*Pharmacists*	*Other univ. deg.*	*Junior coll.*	*High sch.*	*Semi skill.*	*Clerical*	*Technical*	*Total (3+11+12)*
1	2	3	4	5	6	7	8	9	10	11	12	13
SPLITSKO-DALMATINSKA												
LJEČILIŠTE "DJEČJE SELO"	BAŠKA VODA	15	1					14		7	13	35
DOM ZDRAVLJA "HVAR"	PROMAJNA HVAR	36	9	3	1	1	6	15	1	5	9	50
DOM ZDRAVLJA IMOTSKI	IMOTSKI	97	24	5	2	1	11	52	2	8	7	112
DOM ZDRAVLJA KAŠTELA	J. MLADINOVA 20 KAŠTEL SUĆURAC	25	8	3			9	5		4	7	36
DOM ZDRAVLJA MAKARSKA	KNEZA TRPIMIRA 1 MAKARSKA	46	6				9	31		16	37	99
LJEKARNA MAKARSKA	STJEPANA IVIČEVIĆA BB MAKARSKA	12			8			4		2	5	19
SPECIJALNA BOLNICA ZA MEDICINSKU REHABILITACIJU "BIOKOVKA"	KAČIĆEV TRG 10 MAKARSKA PUT CVITAČKE 9	30	5				13	12		18	69	117
DOM ZDRAVLJA OMIŠ	OMIŠ PUT MLIJA 2	37	8	1	1		7	20		11	17	65
DOM ZDRAVLJA SINJ	SINJ PETROVAC 2	82	17	2			14	48	1	16	59	157
LJEKARNA SINJ	SINJ TRG CETINSKE KRAJINE BB	11			7			4		3	2	16
USTANOVA ZA ZDRAVSTVENU NJEGU U KUĆI "LELA"	SINJ ČEMER 0	6	1				1	4				6
DOM ZDRAVLJA SOLIN	SOLIN MARTINA ŽIŽIĆA 6	32	8	1			12	11		4	3	39
ZAVOD ZA JAVNO ZDRAVSTVO ŽUPANIJE SPLITSKO-DALMATINSKE	SPLIT VUKOVARSKA 46	140	42		2	14	26	56		18	23	181
USTANOVA ZA HITNU MEDICINSKU POMOĆ S P L I T	SPLIT SPINČIĆEVA 1	56	18				6	32		7	29	92
DOM ZDRAVLJA "BRODOSPLIT"	SPLIT PUT SUPAVLA 19	24	4	1			6	13		3	2	29
LJEKARNA SPLIT	SPLIT KRAJ SV.MARIJE 1	101			67	1		33		16	14	131
KLINIČKA BOLNICA SPLIT	SPLIT SPINČIĆEVA 1	1877	477		23	16	335	1016	10	226	813	2916
USTANOVA ZA ZDRAVSTVENU NJEGU I REHABILITACIJU U KUĆI "SANO"	SPLIT DUBROVAČKA 11	43	1				11	30	1	2		45
LJEKARNA "PRIMA PHARME"	SPLIT PUT STINICA 2	53			36			17				53
STOMATOLOŠKA POLIKLINIKA	SPLIT A.G. MATOŠA 2/III	55		20			3	32		3	4	62
DOM ZDRAVLJA SPLIT	SPLIT STARČEVIĆEVA 1	162	37	26			61	38		12	26	200
USTANOVA ZA ZDRAVSTVENU NJEGU U KUĆI "SV. LUCIJA"	SPLIT RADUNICA 1	9					4	5				9
USTANOVA ZA ZDRAVSTVENU NJEGU U KUĆI "ZDRAVKA"	SPLIT MATOŠEVA 17	11	1				4	6				11
LJEKARNE "RICOV"	SPLIT ŠIBENSKA 59	3			2			1				3
USTANOVA ZA ZDRAVSTVENU NJEGU U KUĆI "VITA"	SPLIT MIŠINA 28	18					5	13				18
USTANOVA ZA ZDRAVSTVENU NJEGU U KUĆI "TANJA"	SPLIT GUNDULIĆEVA 52	12					4	8				12
SPECIJALNA BOLNICA ZA UROLOŠKE I KIRURŠKE BOLESTI "SALUS"	SPLIT ANTUNA MIHANOVIĆA BB	2	1					1				2
LJEKARNE "KOVAČIĆ-PAVLINA"	SPLIT DOVERSKA 34	5			4			1				5
POLIKLINIKA ZA REHABILITACIJU OSOBA SA SMETNJAMA U RAZVOJU	SPLIT PUT MEJA 5	34	4			21	7	2		2	2	38
LJEKARNE "KOVAČEVIĆ"	SPLIT TRONDHEIMSKA 1	5			4			1				5
POLIKLINIKA ZA INTERNU MEDICINU, GINEKOLOGIJU I OPSTETRICIJU I PSIHIJATRIJU "J & J MEDICI"	SPLIT MATICE HRVATSKE 10 A	4	2					2				4

Tablica - *Table* **3. nastavak -** *continuation* **17**

Zdravstvena ustanova	Sjedište	Zdravstveni djelatnici								O s t a l i		
		Ukupno zdravstveni djelatnici	Doktori medicine	Doktori stomatologije	Farmaceuti	Suradnici VSS	Viša stručna sprema	Srednja stručna sprema	Niža stručna sprema	Administrativno osoblje	Tehničko osoblje	Svеukupno (3+11+12)
		Health workers								*Others*		
Health institution	*Head office*	*Total*	*Physicians*	*Stomatologists*	*Pharmacists*	*Other univ. deg.*	*Junior coll.*	*High sch.*	*Semi skill.*	*Clerical*	*Technical*	*Total (3+11+12)*
1	2	3	4	5	6	7	8	9	10	11	12	13
LJEKARNE "ZDRAVLJE"	SPLIT A. MIHANOVIĆA 44 B	1			1							1
LJEKARNE "JUKIĆ"	ŽRNOVNICA ŽRNOVNIČKIH ŽRTAVA 49	4			2			2				4
POLIKLINIKA ZA INTERNU MEDICINU, GINEKOLOGIJU, ORTOPEDIJU, OFTALMOLOGIJU, NEUROLOGIJU I PSIHIJATRIJU "DR.OBAD"	SPLIT POLJIČKA 5	2	2									2
LJEKARNE "STIPE GRUBIŠIĆ"	SPLIT ISTARSKA 4	5			4			1				5
USTANOVA ZA ZDRAVSTVENU NJEGU U KUĆI "IVA"	SPLIT KIJEVSKA 30	10	1				1	8				10
POLIKLINIKA ZA PSIHIJATRIJU "DR. KOVAČEVIĆ"	SPLIT KRALJA ZVONIMIRA 77/II	1	1									1
POLIKLINIKA ZA INTERNU MEDICINU, GINEKOLOGIJU I NEUROLOGIJU "DR.VLAŠIĆ"	SPLIT BARAKOVIĆEVA 5	3	1					2				3
LJEKARNA "SUŠAC"	SPLIT POLJANA TINA UJEVIĆA 15	4			2			2				4
POLIKLINIKA ZA INTERNU MEDICINU, GINEKOLOGIJU I PORODILJSTVO I DERMATOLOGIJU I VENEROLOGIJU "DR. PERIĆ"	SPLIT FRA BONE 3	3	2					1				3
LJEKARNE "PHYTO PHARMA"	SPLIT STEPINČEVA 18 A	8			4			4				8
LJEKARNE "PHARMACON"	SPLIT ŠINE, SLANICA 20	5			2			3				5
DOM ZDRAVLJA SUPETAR	SUPETAR MLADENA VODANOVIĆA 24	36	4	3	1		6	22		5	11	52
DOM ZDRAVLJA TROGIR	TROGIR KARDINALA A.STEPINCA 17	53	13	1	4		8	27		11	15	79
LJEKARNA SVALINA	TROGIR KRALJA TOMISLAVA 80	12			6			6				12
USTANOVA ZA ZDRAVSTVENU NJEGU U KUĆI "KETI MEDICAL"	TROGIR ŠPIRA PUOVIĆA BB	15	1				1	13				15
USTANOVA ZA ZDRAVSTVENU NJEGU U KUĆI "SESTRA ANA"	TROGIR ČIOVO PUT SV. ANE 6	4					1	3				4
DOM ZDRAVLJA VIS	VIS POLJANA SV. DUHA 10	23	5	1	1		3	13		3	4	30
DOM ZDRAVLJA VRGORAC	VRGORAC VUKOVARSKA 23	19	1		3		2	13		5	10	34
Ukupno za županiju:		**3251**	**705**	**67**	**187**	**54**	**576**	**1647**	**15**	**407**	**1181**	**4839**
ISTARSKA												
DOM ZDRAVLJA BUZET	BUZET NASELJE GORIČICA 1	15	2		1		3	9		3	8	26
DOM ZDRAVLJA "DR. LINO PERŠIĆ"	LABIN SV. MIKULE 2	72	18	5	1	2	9	37		6	26	104
USTANOVA ZA ZDRAVSTVENU NJEGU U KUĆI "KATURE"	LABIN KATURE II 7/7	5					2	3				5
POLIKLINIKA ZA INTERNU MEDICINU I HEMODIJALIZU "KUPRAMED"	PREMANTURA RUNJAČICA 44	2						2				2
LJEČILIŠTE "ISTARSKE TOPLICE"	LIVADE SV. STJEPAN BB	12	3				1	8				12
DOM ZDRAVLJA PAZIN	PAZIN JURJA DOBRILE 1	37	9	3			7	17	1	4	19	60
LJEKARNA "KAŠTEL"	PAZIN ŠETALIŠTE PAZINSKE GIMNAZIJE BB	5			3			2		3	2	10
DOM ZDRAVLJA POREČ	POREČ DR. MAURO GIOSEFFI 2	45	8	1	10		11	15		9	21	75
STOMATOLOŠKA POLIKLINIKA "MARAS"	POREČ A.V. ARSENA 5	1						1				1

Tablica - *Table* **3. nastavak -** *continuation* **18**

Zdravstvena ustanova	Sjedište	Zdravstveni djelatnici								O s t a l i		
		Ukupno zdravstveni djelatnici	Doktori medicine	Doktori stomatologije	Farmaceuti	Suradnici VSS	Viša stručna sprema	Srednja stručna sprema	Niža stručna sprema	Administrativno osoblje	Tehničko osoblje	Svеukupno (3+11+12)
		Health workers								*Others*		
Health institution	*Head office*	*Total*	*Physicians*	*Stomatologists*	*Pharmacists*	*Other univ. deg.*	*Junior coll.*	*High sch.*	*Semi skill.*	*Clerical*	*Technical*	*Total (3+11+12)*
1	2	3	4	5	6	7	8	9	10	11	12	13
ZAVOD ZA JAVNO ZDRAVSTVO ŽUPANIJE ISTARSKE	PULA NAZOROVA ULICA 23	109	23		1	13	23	48	1	13	16	138
DOM ZDRAVLJA PULA	PULA FLANATIČKA 27	76	19	8			22	26	1	9	32	117
LJEKARNA "PULA"	PULA M.LAGINJE 1	30			19		2	9		7	8	45
OPĆA BOLNICA PULA	PULA ZAGREBAČKA 34	687	154		11	7	125	390		93	304	1084
USTANOVA ZA ZDRAVSTVENU NJEGU U KUĆI "ZLATNE RUKE" -VESNA PLAVŠIĆ	PULA MEDULINSKA 214 E	17					2	15				17
POLIKLINIKA ZA BAROMEDICINU "OXY"	PULA G. TOGLIJATIJA BB	1	1									1
POLIKLINIKA ZA FIZIKALNU MEDICINU I REHABILITAC. "PEHAREC"	PULA PUNTA VERUDELA BB,HOTEL "HISTRIA"	7	1			4		2				7
DOM ZDRAVLJA ROVINJ	ROVINJ ISTARSKA BB	30	8	2	3		4	13		5	12	47
BOLNICA ZA ORTOPEDIJU I REHABILITACIJU PRIM.DR. MARTIN HORVAT	ROVINJ B. BRAJKOVIĆ BB	50	6		1		13	28	2	12	52	114
POLIKLINIKA ZA HEMODIJALIZU	ROVINJ MONFIORENZO 8	3	1				2					3
DOM ZDRAVLJA UMAG - CASA DELLA SANITA UMAGO	UMAG EDOARDA PASCALIA 3A	41	15	3		1	4	18		7	26	74
LJEKARNA UMAG	UMAG ERNESTA MILOŠA 2/C	8			8					1	2	11
POLIKLINIKA ZA INTERNU MEDICINU, GINEKOLOGIJU I OPSTETRICIJU I OFTALMOLOGIJU "UMAG"	UMAG HOTEL SIPAR PUNTA BB	1	1									1
Ukupno za županiju:		**1254**	**269**	**22**	**58**	**27**	**230**	**643**	**5**	**172**	**528**	**1954**
DUBROVAČKO-NERETVANSKA												
LJEKARNA BLATO	BLATO ULICA 85	7			4			3		3	1	11
LJEKARNA "DUBROVNIK"	DUBROVNIK ZELJARICA 1	28			18			9	1	8	7	43
DOM ZDRAVLJA DUBROVNIK	DUBROVNIK A. STARČEVIĆA 45	140	23	17	1	2	16	80	1	16	43	199
OPĆA BOLNICA DUBROVNIK	DUBROVNIK ROKA MIŠETIĆA BB	463	107		7	11	54	278	6	67	136	666
ZAVOD ZA JAVNO ZDRAVSTVO ŽUPANIJE DUBROVAČKO - NERETVANSKE	DUBROVNIK DR. ANTE STARČEVIĆA 45	48	12		1	4	7	24		13	10	71
LJEKARNA "ČEBULC"	DUBROVNIK METOHIJSKA 2	12			5			7			1	13
USTANOVA ZA ZDRAVSTVENU NJEGU U KUĆI "ANE ŠVARC"	DUBROVNIK MASARYKOV PUT 1	3						3			1	4
POLIKLINIKA ZA NEUROLOGIJU, PSIHIJATRIJU,INTERNU MEDICINU I OFTALMOLOGIJU "GLAVIĆ"	DUBROVNIK ĆIRA CARIĆA 3	3	2					1				3
USTANOVA ZA ZDRAVSTVENU NJEGU U KUĆI "LENKA HAKŠTOK"	DUBROVNIK IZMEĐU DOLACA BB	2						2				2
POLIKLINIKA ZA STOMATOLOŠKU PROTETIKU I ORTODONCIJU "DR. BONAČIĆ"	DUBROVNIK NIKOLE TESLE 4	2		2								2
POLIKLINIKA ZA OFTALMOLOGIJU "OFTALMUS"	DUBROVNIK NIKOLE TESLE 4									1		1
DOM ZDRAVLJA KORČULA	KORČULA KALAC BB	26	9	2			6	9		7	16	49
LJEKARNA KORČULA	KORČULA	7			5			2		2	1	10
DOM ZDRAVLJA METKOVIĆ	METKOVIĆ UL. A. STARČEVIĆA 12	41	9	4			6	20	2	16	12	69
LJEKARNE "DRAŽENOVIĆ"	METKOVIĆ PUT NARONE 6	12			6			6		1	2	15

Tablica - *Table* **3. nastavak -** *continuation* **19**

Zdravstvena ustanova	Sjedište	Zdravstveni djelatnici								O s t a l i		
		Ukupno zdravstveni djelatnici	Doktori medicine	Doktori stomatologije	Farmaceuti	Suradnici VSS	Viša stručna sprema	Srednja stručna sprema	Niža stručna sprema	Administrativno osoblje	Tehničko osoblje	Svеukupno (3+11+12)
		Health workers								*Others*		
Health institution	*Head office*	*Total*	*Physicians*	*Stomatologists*	*Pharmacists*	*Other univ. deg.*	*Junior coll.*	*High sch.*	*Semi skill.*	*Clerical*	*Technical*	*Total (3+11+12)*
1	2	3	4	5	6	7	8	9	10	11	12	13
USTANOVA ZA ZDRAVSTVENU NJEGU U KUĆI "FTC SPRČIĆ"	METKOVIĆ ŠPORTSKA BB	5					1	3	1	1	1	7
DOM ZDRAVLJA PLOČE	PLOČE TRG KRALJA TOMISLAVA 9	30	7			1	4	18		4	12	46
DOM ZDRAVLJA "DR. ANTE FRANULOVIĆ"	VELA LUKA KALE 1	17	3	1			2	11		4	10	31
SPECIJALNA BOLNICA ZA MEDICINSKU REHABILITACIJU "KALOS"	VELA LUKA ULICA 3 BR.3	72	7			2	13	39	11	13	72	157
Ukupno za županiju:		**918**	**179**	**26**	**47**	**20**	**109**	**515**	**22**	**156**	**325**	**1399**
MEĐMURSKA												
LJEKARNA ČAKOVEC	ČAKOVEC VALENTA MORANDINIJA 1	22			15			7		8	9	39
ŽUPANIJSKA BOLNICA ČAKOVEC	ČAKOVEC I.G. KOVAČIĆA 1 E	451	102	1	7	3	51	275	12	38	139	628
POLIKLINIKA ZA GINEKOLOGIJU, DERMATOVENEROLOGIJU, CITOLOGIJU ULTRAZVUČNU DIJAGNOSTIKU "MEDIKOL"	ČAKOVEC IVLADIMIRA NAZORA 18	1						1				1
PRIVATNA USTANOVA ZA ZDRAVSTVENU NJEGU I REHABILITACIJU U KUĆI SPOMENKA MAĐARIĆ	ČAKOVEC R. BOŠKOVIĆA 5	7						7				7
DOM ZDRAVLJA ČAKOVEC	ČAKOVEC I.G. KOVAČIĆA 1 E	63	17	1			14	31		10	46	119
ZAVOD ZA JAVNO ZDRAVSTVO ŽUPANIJE MEĐIMURSKE	ČAKOVEC I.G. KOVAČIĆA 10	31	11				3	17		4	3	38
LJEKARNA "POČUČA"	ČAKOVEC STRAHONINEC POLJSKA 47	12			8			4				12
USTANOVA ZA ZDRAVSTVENU NJEGU U KUĆI "ŽIVKOVIĆ"	ČAKOVEC ZAVNOHA 45	11					1	10				11
LJEKARNE PETEK	MALA SUBOTICA V. NAZORA 9	6			4		1	1				6
LJEKARNE "DOMINKO"	LOPATINEC PLEŠKOVEC BB	3			2			1				3
Ukupno za županiju:		**607**	**130**	**2**	**36**	**3**	**70**	**354**	**12**	**60**	**197**	**864**

Tablica - *Table* **4. DOKTORI MEDICINE ZAPOSLENI U ZDRAVSTVENIM USTANOVAMA PO SPOLU U HRVATSKOJ U 2000. GODINI** *- Health institutions' medical doctors by sex, Croatia 2000*

	UKUPNO *Total*	**MUŠKI** *Male*	**ŽENSKI** *Female*
DOKTORI MEDICINE *- Medical doctors*	7.751	3.706	4.045
Od toga *- Of this*:			
STAŽISTI *- Interns*	429	139	290
DOKTORI MEDICINE *- General practitioners*	803	225	578
SPECIJALIZANTI *- Specialty trainees*	1.077	429	648
SPECIJALISTI *- Specialists*	5.442	2.913	2.529

Tablica - *Table* **5. DOKTORI MEDICINE SPECIJALISTI PO GRANAMA SPECIJALNOSTI ZAPOSLENI U ZDRAVSTVENIM USTANOVAMA U HRVATSKOJ U 2000. GODINI** *- Medical specialists in Croatia's health institutions by specialty 2000*

SPECIJALNOST *Specialty*	**UKUPNO** *Total*	**SPECIJALIZANTI** *On specialty training*	**SPECIJALISTI** *Specialists*
OPĆA MEDICINA *- General medicine*	183	3	180
OBITELJSKA MEDICINA *- Family practice*	35	16	19
INTERNA MEDICINA *- Internal medicine*	895	155	740
PNEUMOFTIZIOLOGIJA *- Pneumophthisiology*	149	-	149
INFEKTOLOGIJA *- Infectology*	128	22	106
NEUROLOGIJA *- Neurology*	201	46	155
PSIHIJATRIJA *- Psychiatry*	313	65	248
NEUROPSIHIJATRIJA *- Neuropsychiatry*	140	-	140
DERMATOLOGIJA I VENEROLOGIJA *- Dermatology and venerology*	100	17	83
PEDIJATRIJA *- Pediatrics*	467	90	377
OPĆA KIRURGIJA *- General surgery*	513	68	445
NEUROKIRURGIJA *- Neurosurgery*	57	13	44
DJEČJA KIRURGIJA *- Child surgery*	55	9	46
MAKSILOFACIJALNA KIR. *- Maxillofacial surgery*	31	6	25
PLASTIČNA KIRURGIJA *- Plastic surgery*	4	-	4
SPORTSKA MEDICINA *- Sports medicine*	2	-	2
URGENTNA MEDICINA *- Emergency medicine*	2	-	2
UROLOGIJA *- Urology*	114	17	97
ORTOPEDIJA *- Orthopedics*	160	21	139
OTORINOLARINGOLOGIJA *- Otorhinolaringology*	189	37	152
OFTALMOLOGIJA *- Ophthalmology*	236	45	191
OPSTETRICIJA I GINEKOLOGIJA *- Obstetrics and gynecology*	442	116	326
ANESTEZIOLOGIJA I REANIMACIJA *- Anesthesiology and resuscitation*	501	87	414
TRANSFUZIOLOGIJA *- Transfusiology*	99	6	93
RADIOLOGIJA *- Radiology*	362	60	302
RADIOTERAPIJA *- Radiotherapy*	58	18	40
NUKLEARNA MEDICINA *- Nuclear medicine*	58	8	50
FIZIKALNA MEDICINA I REHABILITACIJA *- Physical medicine and rehabilitation*	267	37	230
MEDICINA RADA *- Occupational medicine*	132	3	129
ŠKOLSKA MEDICINA *- School medicine*	142	23	119
SOCIJALNA MEDICINA S ORGANIZ. ZDR. ZAŠTITE *- Social medicine and health administration*	17	-	17
JAVNO ZDRAVSTVO *- Public health*	-	-	-
EPIDEMIOLOGIJA *- Epidemiology*	132	21	111
MEDICINSKA MIKROBIOLOGIJA S PARAZITOLOGIJOM *- Medical microbiology with parasitology*	128	23	105
PATOLOŠKA ANATOMIJA *- Anatomical pathology*	102	16	86
MEDICINSKA CITOLOGIJA *- Medical citology*	79	22	57
SUDSKA MEDICINA *- Forensic medicine*	3	-	3
ZDRAVSTVENA EKOLOGIJA *- Medical ecology*	6	-	6
KLINIČKA FARMAKOLOGIJA *- Clinical pharmacology*	14	7	7
HIGIJENA *- Hygiene*	3	-	3
UKUPNO *- Total*	**6.519**	**1.077**	**5.442**

Tablica - *Table* **6.** **DOKTORI STOMATOLOGIJE ZAPOSLENI U ZDRAVSTVENIM USTANOVAMA PO SPOLU U HRVATSKOJ U 2000. GODINI** *- Health institutions' stomatologists by sex, Croatia 2000*

	UKUPNO *Total*	**MUŠKI** *Male*	**ŽENSKI** *Female*
DOKTORI STOMATOLOGIJE STAŽISTI - *Stomatological interns*	117	37	80
DOKTORI STOMATOLOGIJE - *Stomatologists*	300	79	221
SPECIJALIZANTI - *Stomatol. spec. trainees*	24	16	8
SPECIJALISTI - *Stomatol. specialists*	200	87	113
UKUPNO - *Total*	**641**	**219**	**422**

Tablica - *Table* **7.** **DOKTORI STOMATOLOGIJE SPECIJALISTI PO GRANAMA SPECIJALNOSTI ZAPOSLENI U ZDRAVSTVENIM USTANOVAMA U HRVATSKOJ U 2000. GODINI** *- Stomatology specialists in Croatia's health institutions by specialty, Croatia 2000*

SPECIJALNOST *Specialty*	**UKUPNO** *Total*	**SPECIJALIZANTI** *On specialty training*	**SPECIJALISTI** *Specialists*
ORALNA KIRURGIJA - *Oral surgery*	35	5	30
ORTODONCIJA - *Orthodontics*	45	8	37
PROTETIKA - *Prosthetics*	63	3	60
DJEČJA I PREVENTIVNA STOMATOLOGIJA - *Child and preventive stomatology*	26	1	25
PARODONTOLOGIJA - *Parodontology*	1	1	-
DENTALNA I ORALNA PATOLOGIJA S PARODONTOLOGIJOM - *Dental and oral pathology with parodontology*	50	2	48
PEDODONCIJA - *Pedodontics*	1	1	-
ORALNA PATOLOGIJA - *Oral pathology*	1	1	-
DENTALNA PATOLOGIJA I ENDODONCIJA - *Dental pathology and endodontics*	2	2	-
UKUPNO - *Total*	**224**	**24**	**200**

Tablica - *Table* **8.** **FARMACEUTI ZAPOSLENI U ZDRAVSTVENIM USTANOVAMA PO SPOLU U HRVATSKOJ U 2000. GODINI** - *Health institutions' pharmacists by sex, Croatia 2000*

	UKUPNO *Total*	**MUŠKI** *Male*	**ŽENSKI** *Female*
MAGISTRI FARMACIJE STAŽISTI - *Pharmaceutical interns*	57	3	54
MED. BIOKEMIČARI STAŽISTI - *Medical biochemistry interns*	13	1	12
MAGISTRI FARMACIJE - *Pharmacists*	1.057	64	993
MEDICINSKI BIOKEMIČARI - *Medical biochemists*	176	13	163
SANITARNI KEMIČARI - *Sanitary chemists*	10	-	10
SPECIJALIZANTI - *Pharmaceut. specialty trainees*	21	2	19
SPECIJALISTI - *Pharmaceutical specialists*	159	18	141
UKUPNO - *Total*	**1.493**	**101**	**1.392**

Tablica - *Table* **9.** **FARMACEUTI SPECIJALISTI PO GRANAMA SPECIJALNOSTI ZAPOSLENI U ZDRAVSTVENIM USTANOVAMA U HRVATSKOJ U 2000. GODINI** - *Health institutions' pharmaceutical specialists by specialty, Croatia 2000*

SPECIJALNOST *Specialty*	**UKUPNO** *Total*	**SPECIJALIZANTI** *On specialty training*	**SPECIJALISTI** *Specialists*
MEDICINSKA BIOKEMIJA - *Medical biochemistry*	133	16	117
TOKSIKOLOŠKA KEMIJA - *Chemical toxicology*	3	-	3
SANITARNA KEMIJA - *Sanitary chemistry*	3	-	3
ISPITIVANJE I KONTROLA LIJEKOVA - *Drug testing and control*	16	2	14
FARMACEUTSKA TEHNOLOGIJA - *Pharmaceutical technology*	17	1	16
FARMACEUTSKA INFORMATIKA - *Pharmaceutical information science*	5	1	4
KLINIČKA FARMACIJA - *Clinical pharmacology*	2	-	2
ANALITIČKA TOKSIKOLOGIJA - *Analytic toxicology*	1	1	-
UKUPNO - *Total*	**180**	**21**	**159**

Tablica - *Table* **10. VIŠA, SREDNJA I NIŽA SPREMA - ZAPOSLENI U ZDRAVSTVENIM USTANOVAMA PO SPOLU U HRVATSKOJ U 2000. GODINI** *- Health workers with a junior college, high school or semi-skilled background in Croatia's health institutions' in 2000 by sex*

	STRUČNA SPREMA *Background*	UKUPNO *Total*	MUŠKI *Male*	ŽENE *Female*
UKUPNO *- Grand total*	**VIŠA** *- junior college*	5.628	712	4916
	SREDNJA *- high school*	19.566	1519	18047
	NIŽA *- semi-skilled*	573	167	406
UKUPNO ZDRAVSTVENI DJELATNICI *- Health workers - total*	**VIŠA** *- junior college*	5.525	692	4.833
	SREDNJA *- high school*	19.305	1486	17.819
	NIŽA *- semi-skilled*	392	139	253
MEDICINSKE SESTRE - TEHNIČARI - UKUPNO	**VIŠA** *- junior college*	3.139	118	3.021
Nurses and technicians - total	**SREDNJA** *- high school*	15.529	1145	14.384
DISPANZERSKO-PATRONAŽNI SMJER *- Dispensaries and visiting course*	VIŠA *- junior college*	473	6	467
OPĆI SMJER *- General course*	VIŠA *- junior college*	2.073	91	1.982
OPĆI SMJER *- General course*	SREDNJA *- high school*	14.283	1145	13.138
BOLNIČKI SMJER *- Hospitals course*	VIŠA *- junior college*	461	20	441
DIJETETIČAR *- Dietician*	VIŠA *- junior college*	8	-	8
GINEKOLOŠKO-OPSTETRIČKI SMJER *- Gynecology and obstetrics course*	VIŠA *- junior college*	86	-	86
PRIMALJSKI SMJER *- Midwifery course*	SREDNJA *- high school*	1.224	-	1.224
OFTALMOLOŠKI SMJER *- Ophtalmology course*	VIŠA *- junior college*	18	1	17
ORTOPTIČKI SMJER *- Orthoptics course*	VIŠA *- junior college*	10	-	10
PEDIJATRIJSKI SMJER *- Pediatrics course*	VIŠA *- junior college*	3	-	3
PEDIJATRIJSKI SMJER *- Pediatrics course*	SREDNJA *- high school*	14	-	14
PREVENTIVNI SMJER *- Preventive medicine course*	VIŠA *- junior college*	7	-	7
STOMATOLOŠKI SMJER *- Stomatology course*	SREDNJA *- high school*	7	-	7
KOZMETIČKI SMJER *- Medical cosmetics course*	SREDNJA *- high school*	1	-	1
ZUBAR *- Dentist*	VIŠA *- junior college*	22	10	12
ZUBAR *- Dentist*	SREDNJA *- high school*	1	-	1
LABORATORIJSKI TEHNIČAR *- Laboratory technician*	VIŠA *- junior college*	608	40	568
LABORATORIJSKI TEHNIČAR *- Laboratory technician*	SREDNJA *- high school*	1.552	90	1.462
SANITARNI TEHNIČAR *- Sanitary technician*	VIŠA *- junior college*	170	54	116
SANITARNI TEHNIČAR *- Sanitary technician*	SREDNJA *- high school*	173	50	123
FIZIOTERAPEUTSKI TEHNIČAR *- Physiotherapeutical technician*	VIŠA *- junior college*	834	102	732
FIZIOTERAPEUTSKI TEHNIČAR *- Physiotherapeutical technician*	SREDNJA *- high school*	841	95	746
MASER KUPELJAR *- Bath massager*	SREDNJA *- high school*	65	11	54
RADIOLOŠKI TEHNIČAR *- X-ray technician*	VIŠA *- junior college*	690	357	333
RADIOLOŠKI TEHNIČAR *- X-ray technician*	SREDNJA *- high school*	52	14	38
FARMACEUTSKI TEHNIČAR *- Pharmaceutical technician*	VIŠA *- junior college*	6	2	4
FARMACEUTSKI TEHNIČAR *- Pharmaceutical technician*	SREDNJA *- high school*	826	30	796
ZUBNI TEHNIČAR *- Dental technician*	VIŠA *- junior college*	21	4	17
ZUBNI TEHNIČAR *- Dental technician*	SREDNJA *- high school*	260	51	209
RADNOTERAPEUTSKI TEHNIČAR *- Work therapy technician*	VIŠA *- junior college*	35	5	30
RADNOTERAPEUTSKI TEHNIČAR *- Work therapy technician*	SREDNJA *- high school*	6	-	6
DJEČJA NJEGOVATELJICA *- Child nurse*	SREDNJA *- high school*	11	-	11
DJEČJA NJEGOVATELJICA *- Child nurse*	NIŽA *- semi-skilled*	17	-	20
BABICA *- Midwife*	NIŽA *- semi-skilled*	-	-	-
BOLNIČAR *- Orderly*	NIŽA *- semi-skilled*	358	131	227
HIGIJENIČAR *- Hygienist*	NIŽA *- semi-skilled*	4	4	-
ZUBNI ASISTENT *- Dental assistant*	NIŽA *- semi-skilled*	20	2	18
MASER *- Massager*	NIŽA *- semi-skilled*	4	-	4
MEDICINSKI LABORANT *- Medical laboratory auxiliary*	NIŽA *- semi-skilled*	1	1	-
APOTEKARSKI LABORANT *- Pharmaceutical laboratory auxiliary*	NIŽA *- semi-skilled*	5	1	4
OSTALI UKUPNO *- Others total*	VIŠA *- junior college*	103	20	83
	SREDNJA *- high school*	261	33	228
	NIŽA *- semi-skilled*	181	28	153

Tablica - *Table* **11** **JEDINICE PRIVATNE PRAKSE PO ŽUPANIJAMA I VRSTI DJELATNOSTI NA DAN 31.12.2000. TE UKUPNO STANJE ZA HRVATSKU NA DAN 01.07.2001.** - *Private practices by county and type of activity, December 31, 2000 and Croatia total on July 01, 2001.*

OPĆINA - GRAD ŽUPANIJA COMMUNITY - TOWN COUNTY	OPĆA MEDICINA General medicine	PEDI-JATRIJA Pedi-atrics	FIZIKAL. M. I REH. Physical med. & rehab.	MEDICINA RADA Occup. health	KUĆNA NJ. I REHAB. Home care and rehab.	STOMATO-LOGIJA Stoma tology	STOMAT. SPECIJ. Stomat. dental	ZUBO-TEH. LAB. Dental tec.lab.	DERMATO-LOGIJA Derma-tology	FIZIO-TERAPIJA Physio-therapy	PNEUMO-FTIZIOL. Pneumo-phthisiology	GINEKO-LOGIJA Gyne-cology	INTERNA Internal medicine	KIRURGIJA Surgery
	1	2	3	4	5	6	7	8	9	10	11	12	13	14
HRVATSKA - *Croatia*	**1832**	**198**	**38**	**81**	**135**	**2131**	**96**	**685**	**45**	**26**	**10**	**182**	**69**	**13**
GRAD ZAGREB	360	53	15	8	7	648	30	135	20	8	1	54	20	5
ZAGREBAČKA	114	16	4	3	17	118	4	52	1	2	2	10	2	
KRAPINSKO-ZAGORSKA	54	3	1	3	7	46	1	17				2		
SISAČKO-MOSLAVAČKA	60	5	1	3	9	64	4	25	1	1	1	8	1	
KARLOVAČKA	68	4		5	14	65	5	25	1	2		8	1	
VARAŽDINSKA	75	8	2	5	2	72	4	25	2	1		4	7	
KOPRIVNIČKO-KRIŽEVAČKA	52	5		3	2	37	2	16				3	1	
BJELOVARSKO-BILOGORSKA	52	6		2	3	50	3	29				6	1	
PRIMORSKO-GORANSKA	148	16	6	13	16	204	7	76	6	5		19	10	2
LIČKO-SENJSKA	15	2			1	13		10		1	1			
VIROVITIČKO-PODRAVSKA	35	2	1	2		25	1	13	1			3		
POŽEŠKO-SLAVONSKA	30			1	1	24	1	7				1		
BRODSKO-POSAVSKA	40	1		5	5	41	1	14				1		
ZADARSKA	74	4	1	2	2	78	3	18	1			7	1	
OSJEČKO-BARANJSKA	132	12	1	6	7	85	7	53			1	8	5	1
ŠIBENSKO-KNINSKA	34				6	41	1	10		1				
VUKOVARSKO-SRIJEMSKA	29	3			9	32		9	2	1		3		1
SPLITSKO-DALMATINSKA	231	38	2	8	7	238	13	65	6	1	3	19	10	2
ISTARSKA	131	9	3	7	14	142	5	57	3	2		16	5	2
DUBROVAČKO-NERETVANSKA	58	6		3	4	65	3	18		1	1	7	4	
MEĐIMURSKA	40	5	1	2	2	43	1	11	1			3	1	
01.07.2001.														
HRVATSKA - *Croatia*	**1.878**	**213**	**42**	**88**	**135**	**2.196**	**103**	**702**	**44**	**28**	**10**	**186**	**71**	**12**

Tablica - *Table* **11/I** **nastavak -** *continuation* **1**

OPĆINA - GRAD ŽUPANIJA COMMUNITY - TOWN COUNTY	NEURO-PSIHIJATRIJA Neuro-psychiatry	PSIHI-JATRIJA Psychiatry	NEURO-LOGIJA Neurology	ORL ORL	OFTALMO-LOGIJA Ophthal-mology	URO-LOGIJA Urology	UZV Ultra-sound	ORTO-PEDIJA Ortho-pedics	RENTGENO-LOGIJA Radio-logy	LABO-RATORIJ Laboratory	KLIN. FARMAKOL Clinical Pharmacology	LJEKARNE Pharmacies	OSTALO Other	UKUPNO Total
	15	16	17	18	19	20	21	22	23	24	25	26	27	28
HRVATSKA - *Croatia*	**5**	**59**	**15**	**22**	**58**	**7**	**1**	**12**	**13**	**72**	**1**	**327**	**4**	**6137**
GRAD ZAGREB	2	27	5	11	13	3		6	4	14	1	85	3	1538
ZAGREBAČKA		3	1		6		1			7		22		385
KRAPINSKO-ZAGORSKA		1								3		7		145
SISAČKO-MOSLAVAČKA										3		12		198
KARLOVAČKA					1					2		4		205
VARAŽDINSKA		2	1		1					3		17		231
KOPRIVNIČKO-KRIŽEVAČKA		1			2					2		10		136
BJELOVARSKO-BILOGORSKA					1					2		7		162
PRIMORSKO-GORANSKA	1	10	1	2	7	1			2	6		41		599
LIČKO-SENJSKA												2		45
VIROVITIČKO-PODRAVSKA										2		8		93
POŽEŠKO-SLAVONSKA					1					1		5		72
BRODSKO-POSAVSKA												10		118
ZADARSKA	1	2		1								9		204
OSJEČKO-BARANJSKA		1			4	1			1	5		16		346
ŠIBENSKO-KNINSKA		1										5		99
VUKOVARSKO-SRIJEMSKA					2					1		5		97
SPLITSKO-DALMATINSKA		6	3	4	11			1	2	12		25	1	708
ISTARSKA	1	4	3	4	5	2		4	4	5		20		448
DUBROVAČKO-NERETVANSKA		1			2			1		4		12		190
MEĐIMURSKA			1		2							5		118
01.07.2001.														
HRVATSKA - *Croatia*	**4**	**63**	**14**	**22**	**56**	**7**	**1**	**12**	**12**	**75**	**1**	**333**	**4**	**6.312**

Tablica - *Table* **12.** **JEDINICE PRIVATNE PRAKSE U ZAKUPU PO ŽUPANIJAMA I VRSTI DJELATNOSTI NA DAN 31.12.2000. TE UKUPNO STANJE ZA HRVATSKU NA DAN 01.07.2001.** *- Private practices by county and type of activity, December 31, 2000 and Croatia total on July 01, 2001. Rented offices.*

ŽUPANIJA / COUNTY	OPĆA MEDICINA / General medicine	PEDI-JATRIJA / Pedi-atrics	FIZIKAL. M. I REHABIL. / Physical med. & rehab.	MEDICINA RADA / Occup. health	STOMATO-LOGIJA / Stoma tology	STOMAT. SPEC. / Stomat. dental	ZUBOTEH. LAB. / Dental tec.lab.	DERMA-TLOGIJA / Derma-tology	PNEUMO-FTIZIOL. / Pneumo-phthisiology	GINEKO-LOGIJA / Gyne-cology	INTERNA / Internal medicine	KIRURGIJA / Surgery
	1	2	3	4	5	6	7	8	9	10	11	12
HRVATSKA - *Croatia*	**1525**	**157**	**19**	**66**	**1046**	**33**	**447**	**14**	**7**	**87**	**9**	**1**
GRAD ZAGREB	293	45	7	7	229	1	67	10		21		
ZAGREBAČKA	98	15	3	2	72	4	34	1	2	7	2	
KRAPINSKO-ZAGORSKA	48	3		2	34	1	15			1		
SISAČKO-MOSLAVAČKA	55	5		3	49	2	21		1	3		
KARLOVAČKA	47	1		4	37	3	18			3		
VARAŽDINSKA	66	4		4	43	2	13			1		
KOPRIVNIČKO-KRIŽEVAČKA	46	3		2	28	2	14			1		
BJELOVARSKO-BILOGORSKA	47	6		2	40	2	21			3		
PRIMORSKO-GORANSKA	111	13	4	9	70	1	48	3		12	1	1
LIČKO-SENJSKA	15	2			10		10		1			
VIROVITIČKO-PODRAVSKA	32	2	1	2	14	1	12			2		
POŽEŠKO-SLAVONSKA	26			1	12		6					
BRODSKO-POSAVSKA	36			5	21		6					
ZADARSKA	60				42	2	10			3		
OSJEČKO-BARANJSKA	120	12	1	6	63	6	45		1	5	1	
ŠIBENSKO-KNINSKA	30				26	1	8					
VUKOVARSKO-SRIJEMSKA	27	2			21		7			1		
SPLITSKO-DALMATINSKA	195	30	2	6	120	2	38		1	13	2	
ISTARSKA	89	6	1	6	61	2	34			5	1	
DUBROVAČKO-NERETVANSKA	53	6		3	31	1	12		1	5	2	
MEĐIMURSKA	31	2		2	23		8			1		
01.07.2001.												
HRVATSKA - *Croatia*	**1.572**	**170**	**22**	**71**	**1.084**	**37**	**459**	**13**	**7**	**93**	**12**	**1**

Tablica - *Table* **12.** **nastavak** *- continuation* **1**

ŽUPANIJA / COUNTY	PSIHI-JATRIJA / Psychiatry	NEURO-LOGIJA / Neurology	ORL / ORL	OFTALMO-LOGIJA / Ophthal-mology	ORTO-PEDIJA / Ortho-pedics	RENTGENO-LOGIJA / Radio-logy	LABORA-TORIJ / Laboratory	LJEKARNE / Pharmacies	OSTALO / Other	UKUPNO / Total
	13	14	15	16	17	18	19	20	21	22
HRVATSKA - *Croatia*	**16**	**3**	**1**	**20**	**4**	**7**	**61**	**121**	**1**	**3645**
GRAD ZAGREB	7	1	1	3		2	10	29		733
ZAGREBAČKA	3	1		5			7	8		264
KRAPINSKO-ZAGORSKA							3	3		110
SISAČKO-MOSLAVAČKA							3	5		147
KARLOVAČKA							1	3		117
VARAŽDINSKA							3	12		148
KOPRIVNIČKO-KRIŽEVAČKA				1			2	1		100
BJELOVARSKO-BILOGORSKA				1			2	5		129
PRIMORSKO-GORANSKA	1			3		2	4	26		309
LIČKO-SENJSKA								1		39
VIROVITIČKO-PODRAVSKA							2			68
POŽEŠKO-SLAVONSKA							1	3		49
BRODSKO-POSAVSKA								2		70
ZADARSKA								1		118
OSJEČKO-BARANJSKA	1			3			5	5		274
ŠIBENSKO-KNINSKA										65
VUKOVARSKO-SRIJEMSKA							1			59
SPLITSKO-DALMATINSKA	3	1		3	1		9	6	1	433
ISTARSKA					2	3	4	5		219
DUBROVAČKO-NERETVANSKA	1			1	1		4	6		127
MEĐIMURSKA										67
01.07.2001.										
HRVATSKA - *Croatia*	**18**	**3**	**1**	**21**	**4**	**7**	**64**	**124**	**1**	**3.784**

Tablica - *Table* **13. DOKTORI MEDICINE U PRIVATNOJ PRAKSI PO SPOLU U HRVATSKOJ NA DAN 31.12.2000.** *- Croatia's private medical doctors by sex, December 31, 2000*

	UKUPNO *Total*	**MUŠKI** *Male*	**ŽENSKI** *Female*
DOKTORI MEDICINE - *Medical doctors*	2.688	938	1.750
Od toga - *Of this*:			
DOKTORI MEDICINE STAŽISTI - *Interns*	-	-	-
DOKTORI MEDICINE - *General practitioners*	961	253	708
SPECIJALIZANTI - *Specialty trainees*	13	6	7
SPECIJALISTI - *Specialists*	1.714	679	1.035

Tablica - *Table* **14. DOKTORI MEDICINE SPECIJALISTI PO GRANAMA SPECIJALNOSTI U PRIVATNOJ PRAKSI U HRVATSKOJ NA DAN 31.12.2000.**
- Croatia's private medical doctors by specialty, December 31, 2000

SPECIJALNOST *Specialty*	**Broj** *No.*	
OPĆA MEDICINA - *General medicine*	588	
OBITELJSKA MEDICINA - *Family medicine*	6	
INTERNA MEDICINA - *Internal medicine*	71	(3)#
PNEUMOFTIZIOLOGIJA - *Pneumophthisiology*	16	
INFEKTOLOGIJA - *Infectology*	2	
NEUROLOGIJA - *Neurology*	11	
PSIHIJATRIJA - *Psychiatry*	36	(2)#
NEUROPSIHIJATRIJA - *Neuropsychiatry*	29	
DERMATOLOGIJA I VENEROLOGIJA - *Dermatology and venerology*	46	
PEDIJATRIJA - *Pediatrics*	203	(3)#
OPĆA KIRURGIJA - *General surgery*	10	
MAKSILOFACIJALNA KIR. - *Maxillofacial surgery*	1	
PLASTIČNA KIRURGIJA - *Plastic surgery*	1	
SPORTSKA MEDICINA - *Sports medicine*	5	
UROLOGIJA - *Urology*	8	
ORTOPEDIJA - *Orthopedics*	11	
OTORINOLARINGOLOGIJA - *Otorhinolaringology*	18	
OFTALMOLOGIJA - *Ophthalmology*	59	(1)#
OPSTETRICIJA I GINEKOLOGIJA - *Obstetrics and gynecology*	184	(2)#
ANESTEZIOLOGIJA I REANIMACIJA - *Anesthesiology and resuscitation*	7	
RADIOLOGIJA - *Radiology*	27	(1)#
RADIOTERAPIJA - *Radiotherapy*	4	
FIZIKALNA MEDICINA I REHABILITACIJA - *Physical medicine and rehabilitation*	39	
MEDICINA RADA - *Occupational health*	216	
ŠKOLSKA MEDICINA - *School medicine*	101	
SOCIJALNA MEDICINA S ORGANIZ. ZDRAV. ZAŠTITE - *Social medicine and health administration*	-	
EPIDEMIOLOGIJA - *Epidemiology*	1	
MEDICINSKA MIKROBIOLOGIJA S PARAZITOLOGIJOM - *Medical microbiology with parasitology*	6	
PATOLOŠKA ANATOMIJA - *Anatomical pathology*	1	
MEDICINSKA CITOLOGIJA - *Medical citology*	6	(1)#
KLINIČKA FARMAKOLOGIJA - *Clinical pharmacology*	1	
UKUPNO - Total	**1.714**	

SPECIJALIZANTI - *On specialty training*

Tablica - *Table* **15.** **DOKTORI STOMATOLOGIJE U PRIVATNOJ PRAKSI PO SPOLU U HRVATSKOJ NA DAN 31.12.2000.** *- Private stomatological practitioners by sex, Croatia, December 31, 2000*

	UKUPNO *Total*	MUŠKI *Male*	ŽENSKI *Female*
DOKTORI STOMATOLOGIJE			
- Stomatologists	2.250	857	1.393
Od toga - *Of this*:			
DOKTORI STOMATOLOGIJE STAŽISTI - *Stomatol. interns*	4	1	3
DOKTORI STOMATOLOGIJE - *Stomatologists*	1.868	694	1.174
SPECIJALIZANTI *- Stomatological specialty trainees*	4	1	3
SPECIJALISTI *- Stomatology specialists*	374	161	213

Tablica - *Table* **16.** **DOKTORI STOMATOLOGIJE SPECIJALISTI PO GRANAMA SPECIJALNOSTI U PRIVATNOJ PRAKSI U HRVATSKOJ NA DAN 31.12.2000**. *- Private stomatological practitioners by specialty, Croatia, December 31, 2000*

SPECIJALNOST *Specialty*	**UKUPNO** *Total*	**SPECIJALIZANTI** *On specialty training*	**SPECIJALISTI** *Specialists*
ORALNA KIRURGIJA - *Oral surgery*	26	-	26
ORTODONCIJA - *Orthodontics*	87	2	85
PROTETIKA - *Prosthetics*	98	2	96
DJEČJA I PREVENTIVNA STOMATOLOGIJA *- Children's and preventive stomatology*	125	-	125
DENTALNA I ORALNA PATOLOGIJA S PARODONTOLOGIJOM *- Dental and oral pathology with parodontology*	40	-	40
DENTALNA PATOLOGIJA I ENDODONCIJA *- Dental pathology and endodontics*	1	-	1
PEDODONCIJA – *Pedodontics*	1	-	1
UKUPNO *- Total*	**378**	**4**	**374**

Tablica - *Table* **17.** **FARMACEUTI U PRIVATNOJ PRAKSI PO SPOLU U HRVATSKOJ U 2000. GODINI** - *Pharmacists by sex in private sector, Croatia 2000*

	UKUPNO *Total*	MUŠKI *Male*	ŽENSKI *Female*
FARMACEUTI - *Pharmacists*	649	35	614
Od toga - *Of this*:			
MAGISTRI FARMACIJE STAŽISTI - *Pharm. interns*	10	1	9
MAGISTRI FARMACIJE - *Pharmacists*	552	28	524
MEDICINSKI BIOKEMIČARI - *Medical biochemists*	61	6	55
SPECIJALIZANTI - *Pharmaceut. specialty trainees*	1	-	1
SPECIJALISTI - *Specialists*	25	-	25

Tablica - *Table* **18.** **FARMACEUTI SPECIJALISTI PO GRANAMA SPECIJALNOSTI U PRIVATNOJ PRAKSI U HRVATSKOJ U 2000. GODINI** - *Pharmaceutical specialists by specialty in private sector, Croatia 2000*

SPECIJALNOST *Specialty*	**UKUPNO** *Total*	**SPECIJALIZANTI** *On specialty training*	**SPECIJALISTI** *Specialists*
MEDICINSKA BIOKEMIJA - *Medical biochemistry*	22	1	21
SANITARNA KEMIJA - *Sanitary chemistry*	1	-	1
ISPITIVANJE I KONTROLA LIJEKOVA *- Drug testing and control*	1	-	1
FARMACEUTSKA TEHNOLOGIJA *- Pharmaceutical technology*	2	-	2
UKUPNO *- Total*	**26**	**1**	**25**

Tablica - *Table* **19. VIŠA, SREDNJA I NIŽA SPREMA U PRIVATNOJ PRAKSI PO SPOLU U HRVATSKOJ U 2000. GODINI -** *Junior college level, high school education and semi-skilled health workers in private sector by sex, Croatia 2000*

	STRUČNA SPREMA *Background*	UKUPNO *Total*	MUŠKI *Male*	ŽENSKI *Female*
UKUPNO - *Grand total*	**VIŠA** - *junior college*	529	70	459
	SREDNJA - *high school*	4.733	266	4.467
	NIŽA - *semi-skilled*	43	2	41
UKUPNO ZDRAVSTVENI DJELATNICI - *Health workers - total*	**VIŠA** - *junior college*	526	70	456
	SREDNJA - *high school*	4.703	264	4.439
	NIŽA - *semi-skilled*	40	2	38
MEDICINSKE SESTRE - TEHNIČARI - UKUPNO	**VIŠA** - *junior college*	230	5	225
- *Nurses and technicians - total*	**SREDNJA** - *high school*	3.259	35	3.224
DISPANZERSKO-PATRONAŽNI SMJER - *Dispensaries and visiting course*	VIŠA - *junior college*	66	1	65
OPĆI SMJER - *General course*	VIŠA - *junior college*	141	4	137
OPĆI SMJER - *General course*	SREDNJA - *high school*	3.064	35	3.029
BOLNIČKI SMJER - *Hospitals course*	VIŠA - *junior college*	12	-	12
GINEKOLOŠKO-OPSTETRIČKI SMJER - *Gynecology and obstetrics course*	VIŠA - *junior college*	6	-	6
PRIMALJSKI SMJER - *Midwifery course*	SREDNJA - *high school*	177	-	177
PEDIJATRIJSKI SMJER - *Pediatrics course*	VIŠA - *junior college*	1	-	1
PEDIJATRIJSKI SMJER - *Pediatrics course*	SREDNJA - *high school*	5	-	5
PREVENTIVNI SMJER - *Preventive medicine course*	VIŠA - *junior college*	4	-	4
STOMATOLOŠKI SMJER - *Stomatology course*	SREDNJA - *high school*	11	-	11
KOZMETIČKI SMJER - *Medical cosmetics course*	SREDNJA - *high school*	2	-	2
ZUBAR - *Dentist*	VIŠA - *junior college*	60	30	30
LABORATORIJSKI TEHNIČAR - *Laboratory technician*	VIŠA - *junior college*	109	5	104
LABORATORIJSKI TEHNIČAR - *Laboratory technician*	SREDNJA - *high school*	287	5	282
SANITARNI TEHNIČAR - *Sanitary technician*	VIŠA - *junior college*	2	-	2
SANITARNI TEHNIČAR - *Sanitary technician*	SREDNJA - *high school*	5	-	5
FIZIOTERAPEUTSKI TEHNIČAR - *Physiotherapeutical technician*	VIŠA - *junior college*	71	10	61
FIZIOTERAPEUTSKI TEHNIČAR - *Physiotherapeutical technician*	SREDNJA - *high school*	36	3	33
MASER KUPELJAR - *Bath massager*	SREDNJA - *high school*	4	1	3
RADIOLOŠKI TEHNIČAR - *X-ray technician*	VIŠA - *junior college*	15	4	11
RADIOLOŠKI TEHNIČAR - *X-ray technician*	SREDNJA - *high school*	2	1	1
FARMACEUTSKI TEHNIČAR - *Pharmaceutical technician*	VIŠA - *junior college*	2	-	2
FARMACEUTSKI TEHNIČAR - *Pharmaceutical technician*	SREDNJA - *high school*	262	2	256
ZUBNI TEHNIČAR - *Dental technician*	VIŠA - *junior college*	36	16	20
ZUBNI TEHNIČAR - *Dental technician*	SREDNJA - *high school*	848	213	635
RADNOTERAPEUTSKI TEHNIČAR - *Work therapy technician*	VIŠA - *junior college*	1	-	1
DJEČJA NJEGOVATELJICA - *Child nurse*	SREDNJA - *high school*	2	-	2
DJEČJA NJEGOVATELJICA - *Child nurse*	NIŽA - *semi-skilled*	2	-	2
BOLNIČAR - *Orderly*	NIŽA - *semi-skilled*	8	-	8
ZUBNI ASISTENT - *Dental assistant*	NIŽA - *semi-skilled*	30	2	28
APOTEKARSKI LABORANT - *Pharmaceutical lab. assistant*	NIŽA - *semi-skilled*	2	-	2
OSTALI UKUPNO - *Others total*	VIŠA - *junior college*	3	-	3
OSTALI UKUPNO - *Others total*	SREDNJA - *high school*	30	2	28
OSTALI UKUPNO - *Others total*	NIŽA - *semi-skilled*	3	-	3

Tablica - *Table* **20. ZDRAVSTVENI DJELATNICI I SURADNICI U KLINIČKIM USTANOVAMA U HRVATSKOJ NA DAN 31.12.2000 GODINE** - *Staff by clinical teaching hospitals, clinical hospital and clinics in Croatia 2000*

	Kliničke ustanove	K.B.C. ZAGREB	K.B.C. RIJEKA	K.B. "SESTRE MILOSRDNICE"	K.B. "DUBRAVA"	K.B. "MERKUR"	K.B. OSIJEK	K.B. SPLIT	KLINIKA ZA DJEČJE BOLESTI	KLINIKA ZA TUMORE	KLINIKA "JORDANOVAC"	KLINIKA "VUK VRHOVAC"	KLINIKA ZA TRAUMATOLOGIJU	KLINIKA "DR.FRAN MIHALJEVIĆ"	KLINIKA ZA ORTOPEDIJU LOVRAN	Ukupno - *Total*
	Ukupno - *Total*	**2620**	**1837**	**1378**	**906**	**445**	**1460**	**1876**	**424**	**286**	**217**	**145**	**294**	**357**	**140**	**12385**
Visoka stručna sprema - *University graduates*	Dr.med.-Medical doctor	9	4	0	1	0	1	0	0	0	0	0	0	1	0	**16**
	Dr.med.specijalizant-MD specialty trainees	74	46	42	32	18	80	69	23	11	10	8	12	11	3	**439**
	Dr.med. specijalist-MD specialist	495	318	261	171	98	236	366	74	62	51	27	48	51	26	**2284**
	Dr.med.stažist-Interns	22	3	7	3	9	24	42	6	5	0	5	7	9	5	**147**
	Stomatolog-Stomatologist	16	2	0	4	0	1	0	0	0	0	0	0	0	0	**23**
	Stom.specijalist-Stomatol.specialist	51	2	0	7	0	2	0	0	0	0	0	0	0	0	**62**
	Farmaceut Pharmacist	38	11	22	15	7	4	14	6	1	4	3	3	8	2	**138**
	Farm.specijalist-pharmaceutical specialist	11	5	6	6	4	10	9	2	4	2	1	2	1	0	**63**
	Psiholog-Psychologist	10	11	4	3	0	4	3	4	0	0	0	0	0	0	**39**
	Defektolog – Defectologist	11	6	6	1	0	0	0	0	1	0	0	0	0	0	**25**
	Logoped-Speech therapist	1	1	1	1	0	1	1	2	0	0	0	0	0	0	**8**
	Dipl. socijalni radnik-Social worker	3	0	1	0	0	0	0	0	0	1	0	0	0	0	**5**
	Ostali suradnici VSS-Other univ.deg.	31	8	19	5	1	14	12	3	7	0	9	0	4	0	**113**
Viša stručna sprema - *Junior college*	Med.sestre-m.teh.-Nurses and technicians	257	179	101	86	33	121	202	46	28	33	20	25	34	22	**1187**
	Primalje VŠS-Midwifes	13	5	7	0	3	0	13	0	0	0	0	0	0	0	**41**
	Zubar-dentist	0	0	0	0	0	0	0	0	0	0	0	0	0	0	**0**
	Zubni tehn.-Dental technician	12	0	0	2	0	0	0	0	0	0	0	0	0	0	**14**
	Radiološki tehn.-X-ray technician	61	25	33	19	12	31	49	7	25	9	0	19	5	1	**296**
	Fizioterapeut.tehn.-Physiotherapeutical techn.	74	14	37	25	1	6	45	16	3	1	2	19	0	14	**257**
	Farmaceutski tehn.-Pharmaceutical techn.	0	0	0	0	0	0	0	1	0	0	0	0	0	0	**1**
	Sanitarni tehn.-Sanitary techn.	2	0	0	3	2	1	1	0	0	0	0	2	0	0	**11**
	Radnoterapeut.tehn.-Work therapy techn.	0	0	1	0	1	0	0	0	0	0	0	0	0	0	**2**
	Laboratorijski tehn.-Laboratory techn.	65	24	46	12	11	23	25	7	8	8	17	7	11	2	**266**
	Defektolog – Defectologist	0	0	0	0	0	0	0	0	0	0	0	0	0	0	**0**
	Logoped-Speech therapist	0	0	0	0	0	0	0	0	0	0	0	0	0	0	**0**
	Socijalni radnik-Social worker	10	0	5	1	0	2	0	0	0	0	0	0	0	0	**18**
	Ostali suradnici VŠS-Others junior.coll.	6	1	4	0	0	3	0	0	0	0	0	0	0	0	**14**
Srednja stručna sprema - *High school*	Med.sestre-m.tehn.-Nurses and technicians	1035	712	617	401	159	660	760	210	116	83	36	127	168	47	**5131**
	Primalje SSS-Midwifes	96	178	48	11	50	70	94	0	0	0	1	5	0	0	**553**
	Zubni tehn.-Dental technician	11	1	0	11	0	1	1	0	0	0	0	0	0	0	**25**
	Radiološki tehn.-X-ray technician	0	27	0	0	0	1	0	0	0	0	0	0	0	3	**31**
	Fizioterapeut.tehn.-Physiotherapeutical techn.	16	64	13	1	1	24	14	0	1	0	0	1	4	10	**149**
	Farmaceutski tehn.-Pharmaceutical techn.	40	11	17	2	5	12	15	2	0	2	3	4	6	1	**120**
	Sanitarni tehn.-Sanitary techn.	4	10	2	1	4	1	1	0	0	0	1	1	0	0	**25**
	Radnoterapeut.tehn.-Work therapy techn.	0	0	1	0	0	0	0	0	0	0	0	0	0	0	**1**
	Laboratorijski tehn.-Laboratory techn.	89	103	52	31	25	63	129	15	14	13	7	2	43	2	**588**
	Suradnici SSS-Others high school	52	16	16	7	1	14	1	0	0	0	5	0	0	0	**112**
Niža SS - *Semi skilled*		5	50	9	44	0	50	10	0	0	0	0	10	1	2	**181**

Tablica - *Table* **21. ZDRAVSTVENI DJELATNICI I SURADNICI U OPĆIM BOLNICAMA U HRVATSKOJ NA DAN 31.12.2000. GODINE** - *Staff by general hospitals in Croatia 2000*

	Opće bolnice	O.B. "SVETI DUH"	O.B. ZABOK	O.B."DR I.PEDIŠIĆ"-SISAK	O.B. KARLOVAC	O.B. OGULIN	O.B.VARAŽDIN	O.B. "DR.T.BARDEK"KOPRIVNICA	O.B. BJELOVAR	O.B. GOSPIĆ	O.B. VIROVITICA	O.Ž.B. PAKRAC	O.Ž.B. POŽEGA
	Ukupno -*Total*	**710**	**241**	**461**	**544**	**210**	**757**	**404**	**429**	**69**	**368**	**133**	**347**
Visoka stručna sprema - *University graduates*	Dr.med.-Medical doctor	2	2	1	0	1	4	4	0	1	0	1	1
	Dr.med.specijalizant-MD specialty trainees	27	9	30	31	6	19	7	9	3	17	10	18
	Dr.med. specijalist-MD specialist	136	49	94	99	30	118	67	77	18	66	22	64
	Dr.med.stažist-Interns	10	2	7	9	2	2	4	4	0	0	3	1
	Stomatolog-Stomatologist	0	0	0	0	0	0	0	0	0	0	0	0
	Stom.specijalist-Stomatol.specialist	0	0	1	2	0	1	0	0	0	0	0	0
	Farmaceut Pharmacist	7	2	6	7	1	5	3	3	1	2	2	5
	Farm.specijalist-pharmaceutical specialist	5	3	2	3	3	6	0	2	0	4	2	2
	Psiholog-Psychologist	0	0	1	2	0	3	3	2	0	1	0	1
	Defektolog – Defectologist	0	0	0	0	0	0	0	0	0	0	1	2
	Logoped-Speech therapist	1	0	0	0	1	6	0	1	0	0	0	1
	Dipl. socijalni radnik-Social worker	0	1	0	0	0	0	0	0	0	0	0	0
	Ostali suradnici VSS-Other univ.deg.	2	0	1	1	0	3	3	0	0	0	0	0
Viša stručna sprema - *Junior college*	Med.sestre-m.teh.-Nurses and technicians	67	14	27	51	18	53	23	19	7	24	7	31
	Primalje VŠS-Midwifes	2	2	3	3	0	1	0	1	2	0	2	2
	Radiološki tehn.-X-ray technician	14	10	8	17	8	18	11	10	2	9	3	6
	Fizioterapeut.tehn.-Physiotherapeutical techn.	21	3	8	18	1	4	11	3	2	3	1	4
	Farmaceutski tehn.-Pharmaceutical techn.	0	0	0	0	0	0	0	0	0	0	0	0
	Sanitarni tehn.-Sanitary techn.	2	0	0	0	1	1	0	0	0	0	0	0
	Radnoterapeut.tehn.-Work therapy techn.	0	0	0	1	0	0	0	0	0	0	0	0
	Laboratorijski tehn.-Laboratory techn.	22	6	9	10	6	5	3	5	1	7	2	12
	Defektolog – Defectologist	0	0	0	0	0	0	0	0	0	0	0	0
	Logoped-Speech therapist	0	0	0	0	0	0	0	0	0	0	0	0
	Socijalni radnik-Social worker	0	0	1	0	0	1	0	1	0	0	0	0
	Ostali suradnici VŠS-Others junior.coll.	0	0	0	3	0	1	0	1	0	0	0	0
Srednja stručna sprema - *High school*	Med.sestre-m.tehn.-Nurses and technicians	311	89	181	247	95	420	210	223	18	176	58	163
	Primalje SSS-Midwifes	31	33	25	11	19	25	19	29	6	16	10	14
	Radiološki tehn.-X-ray technician	0	0	0	0	0	1	0	0	0	1	0	0
	Fizioterapeut.tehn.-Physiotherapeutical techn.	8	4	7	10	4	19	11	12	2	6	1	3
	Farmaceutski tehn.-Pharmaceutical techn.	3	2	4	6	1	6	4	4	1	1	1	1
	Sanitarni tehn.-Sanitary techn.	0	0	1	0	0	1	0	0	0	0	0	0
	Radnoterapeut.tehn.-Work therapy techn.	0	0	0	0	0	0	0	0	0	0	0	0
	Laboratorijski tehn.-Laboratory techn.	34	9	11	7	9	33	19	18	5	15	7	13
	Suradnici SSS-Others high school	5	0	3	2	0	0	2	0	0	0	0	2
Niža SS - semi skilled		0	1	30	4	4	1	0	5	0	20	0	1

Tablica *-Table* **21.** **nastavak** *- continuation* **1.**

	Opće bolnice	O.B. NOVA GRADIŠKA	O.B."DR.J.BENČEVIĆ"-SLAVONSKI BROD	O.B. ZADAR	O.Ž.B. NAŠICE	O.B. KNIN	O.B. ŠIBENIK	O.B.VINKOVCI	O.B. VUKOVAR	O.B.PULA	O.B. DUBROVNIK	Ž.B. ČAKOVEC	Ukupno *-Total*
	Ukupno *- Total*	**251**	**761**	**596**	**202**	**67**	**552**	**417**	**313**	**687**	**463**	**451**	**9433**
Visoka stručna sprema *- University graduates*	Dr.med.-Medical doctor	5	0	1	4	0	1	1	4	0	4	0	**37**
	Dr.med.specijalizant-MD specialty trainees	13	39	33	5	6	17	24	20	22	19	19	**403**
	Dr.med. specijalist-MD specialist	35	131	117	35	19	104	61	41	131	84	79	**1677**
	Dr.med.stažist-Interns	0	9	5	3	3	8	10	3	1	0	4	**90**
	Stomatolog-Stomatologist	0	0	0	0	0	0	0	0	0	0	0	**0**
	Stom.specijalist-Stomatol.specialist	0	0	0	0	0	0	0	0	0	0	1	**5**
	Farmaceut Pharmacist	3	2	5	3	1	4	7	4	9	5	3	**90**
	Farm.specijalist-pharmaceutical specialist	0	8	4	1	0	3	0	1	2	2	4	**57**
	Psiholog-Psychologist	1	2	1	0	0	1	1	1	2	4	2	**28**
	Defektolog – Defectologist	0	2	2	0	0	0	0	0	0	2	0	**9**
	Logoped-Speech therapist	2	1	0	0	0	1	2	0	2	3	1	**22**
	Dipl. socijalni radnik-Social worker	0	0	1	0	0	2	0	0	1	1	0	**6**
	Ostali suradnici VSS-Other univ.deg.	6	0	1	0	0	1	1	0	2	1	0	**22**
Viša stručna sprema *- Junior college*	Med.sestre-m.teh.-Nurses and technician	6	50	39	8	1	37	21	18	78	22	32	**653**
	Primalje VŠS-Midwife	0	1	2	0	0	0	0	0	1	0	0	**22**
	Radiološki tehn.-X-ray technician	7	13	12	6	3	14	9	4	15	11	9	**219**
	Fizioterapeut.tehn.-Physiotherapeutical techn.	1	12	7	4	1	11	6	4	18	11	4	**158**
	Farmaceutski tehn.-Pharmaceutical techn.	0	0	0	0	0	0	0	0	0	0	0	**0**
	Sanitarni tehn.-Sanitary techn.	1	0	0	0	1	0	0	0	0	0	0	**6**
	Radnoterapeut.tehn.-Work therapy techn.	0	0	0	0	0	0	0	1	0	0	1	**3**
	Laboratorijski tehn.-Laboratory techn.	5	9	8	12	0	10	5	0	12	8	4	**161**
	Defektolog – Defectologist	0	0	0	0	0	0	0	0	0	1	0	**1**
	Logoped-Speech therapist	0	2	0	0	0	0	0	0	0	0	0	**2**
	Socijalni radnik-Social worker	2	1	0	0	0	0	1	0	1	0	1	**9**
	Ostali suradnici VŠS-Others junior.coll.	0	0	0	0	0	0	1	1	0	1	0	**8**
Srednja stručna sprema *- High school*	Med.sestre-m.tehn.-Nurses and technicians	128	426	249	99	23	240	230	165	321	238	229	**4539**
	Primalje SSS-Midwifes	17	9	54	9	4	11	6	6	30	13	13	**410**
	Radiološki tehn.-X-ray technician	0	2	0	1	0	0	0	0	2	0	0	**7**
	Fizioterapeut.tehn.-Physiotherapeutical techn.	2	4	21	2	0	7	2	6	11	11	9	**162**
	Farmaceutski tehn.-Pharmaceutical techn.	3	8	4	1	0	6	1	5	4	1	3	**70**
	Sanitarni tehn.-Sanitary techn.	0	0	0	0	0	0	0	1	1	0	1	**5**
	Radnoterapeut.tehn.-Work therapy techn.	0	0	0	0	0	0	0	0	0	0	0	**0**
	Laboratorijski tehn.-Laboratory techn.	7	23	24	8	5	55	8	19	20	15	20	**384**
	Suradnici SSS-Others high school	0	3	0	0	0	1	4	0	1	0	0	**23**
Niža SS - semi skilled		7	4	6	1	0	18	16	9	0	6	12	**145**

Tablica - *Table* **22. ZDRAVSTVENI DJELATNICI I SURADNICI SPECIJALNIM BOLNICAMA I LJEČILIŠTIMA U HRVATSKOJ NA DAN 31.12.2000. GODINE** - *Staff by special hospitals and health resorts in Croatia 2000*

	Specijalne bolnice i lječilišta	S.B. "NAFTALAN"	S.B. STUBIČKE TOPLICE	S.B. KRAPINSKE TOPLICE	S.B. VARAŽDINSKE TOPLICE	S.B. LIPIK	S.B. DARUVARSKE TOPLICE	S.B."THALASSOTHERAPIA"-CRIKVENICA	S.B."THALASSOTHERAPIA"-OPATIJA	S.B. ZA ORTOPEDIJU BIOGRAD	S.B. "BIOKOVKA"	S.B. "KALOS"	S.B. ZA ORTOPEDIJU ROVINJ	S.B. "MAGDALENA"	S.B. "SALUS"	PSIHIJATRIJSKA BOL. ZA DJECU	PSIHIJATRIJSKA BOL. VRAPČE	PSIHIJATRIJSKA BOL. JANKOMIR	NEUROPSIHIJATRIJSKA BOL. POPOVAČA
	Ukupno-Total	**31**	**112**	**401**	**318**	**56**	**45**	**45**	**75**	**97**	**30**	**72**	**50**	**121**	**2**	**33**	**359**	**166**	**298**
Visoka stručna sprema - *University graduates*	Dr.med.-Medical doctor	1	4	3	1	0	0	0	3	0	1	0	0	3	0	0	0	0	7
	Dr.med.specijalizant-MD specialty trainees	0	0	3	3	2	1	1	4	1	1	1	0	0	0	0	10	2	8
	Dr.med. specijalist-MD specialist	5	12	42	24	6	5	10	18	15	3	6	6	17	1	11	54	25	26
	Dr.med.stažist-Interns	0	0	1	1	0	0	0	1	0	0	0	0	2	0	0	10	1	0
	Stomatolog-Stomatologist	0	0	0	0	0	0	0	0	0	0	0	0	0	0	0	0	0	1
	Farmaceut Pharmacist	0	0	3	1	0	0	0	1	0	0	0	1	0	0	0	1	2	2
	Farm.specijalist-pharmaceutical specialist	0	0	1	1	0	0	0	0	1	0	0	0	0	0	0	1	0	1
	Psiholog-Psychologist	0	0	3	2	0	0	0	1	0	0	1	0	0	0	0	7	2	3
	Defektolog – Defectologist	0	0	0	1	1	0	0	0	0	0	1	0	0	0	1	4	2	3
	Logoped-Speech therapist	0	0	7	2	0	0	0	0	0	0	0	0	0	0	0	0	0	0
	Dipl. socijalni radnik-Social worker	0	0	1	1	0	0	0	0	0	0	0	0	0	0	1	5	3	3
	Ostali suradnici VSS-Other univ.deg.	0	0	0	2	0	1	0	0	0	0	0	0	0	0	0	1	0	1
Viša stručna sprema - *Junior college*	Med.sestre-m.teh.-Nurses and technician	4	15	33	19	1	2	5	6	13	1	3	4	6	0	2	29	13	16
	Primalje VŠS-Midwife	0	0	0	0	0	0	0	0	0	0	0	0	0	0	0	0	0	0
	Radiološki tehn.-X-ray technician	0	1	6	2	0	0	0	0	4	0	0	0	3	0	0	1	0	4
	Fizioterapeut.tehn.-Physiotherapeutical techn.	6	17	32	21	6	1	5	2	3	12	10	9	3	0	0	2	1	2
	Sanitarni tehn.-Sanitary techn.	0	0	0	0	0	0	0	0	0	0	0	0	0	0	0	1	0	0
	Radnoterapeut.tehn.-Work therapy techn.	0	0	8	3	0	0	0	0	0	0	0	0	0	0	0	1	2	0
	Laboratorijski tehn.-Laboratory techn.	0	1	4	2	0	1	1	1	1	0	0	0	1	0	0	4	2	0
	Defektolog – Defectologist	0	0	0	0	0	0	0	0	0	0	0	0	0	0	0	0	0	0
	Logoped-Speech therapist	0	0	0	0	0	0	0	0	0	0	0	0	0	0	0	0	0	0
	Socijalni radnik-Social worker	0	0	1	0	0	0	0	0	1	0	0	0	0	0	4	4	0	2
	Ostali suradnici VŠS-Others junior.coll.	0	0	1	0	0	0	0	0	0	0	0	0	0	0	0	0	0	0
Srednja stručna sprema - *High school*	Med.sestre-m.tehn.-Nurses and technicians	7	36	141	94	19	11	16	12	40	3	15	25	79	1	13	214	70	190
	Primalje SSS-Midwifes	0	0	1	0	0	1	0	1	1	0	1	0	1	0	0	0	1	7
	Zubni tehn.-Dental technician	0	0	0	0	0	0	0	0	0	0	0	0	0	0	0	0	0	0
	Radiološki tehn.-X-ray technician	0	0	0	0	0	0	0	0	0	0	0	0	0	0	0	0	0	0
	Fizioterapeut.tehn.-Physiotherapeutical techn.	7	25	96	89	16	20	6	15	10	9	21	3	0	0	1	4	1	0
	Farmaceutski tehn.-Pharmaceutical techn.	0	1	2	1	0	0	0	0	1	0	0	0	0	0	0	2	0	1
	Sanitarni tehn.-Sanitary techn.	0	0	1	0	0	0	0	0	0	0	1	0	0	0	0	0	0	1
	Radnoterapeut.tehn.-Work therapy techn.	0	0	0	0	0	0	0	0	0	0	0	0	0	0	0	0	1	0
	Laboratorijski tehn.-Laboratory techn.	0	0	7	7	0	1	1	9	4	0	1	0	2	0	0	1	3	6
	Suradnici SSS-Others high school	0	0	0	0	0	1	0	1	0	0	0	0	2	0	0	1	0	3
Niža SS - *Semi skilled*		1	0	4	41	5	0	0	0	2	0	11	2	2	0	0	2	35	11

Tablica *-Table* **22.** **nastavak** *- continuation* **1.**

	Specijalne bolnice i lječilišta	PSIHIJATRIJSKA BOL. RAB	PSIHIJATRIJSKA BOL. UGLJAN	PSIHIJATRIJSKA BOL. LOPAČA	S.B. ZA DJECU-SREBRNJAK	S.B.ZA DJECU-GOLJAK	S.B.ZA DJECU-GORNJA BISTRA	DJEČJA BOL.-VELI LOŠINJ	S.B. ZA KRONIČNE BOL.-PETRINJA	S.B. GERIJATRIJA-DUGA RESA	S.B. "KLENOVNIK"	S.B.ZA KRONIČNE BOL.-NOVI MAROF	S.B.ZA KRON.BOL.-ROCKEFELLEROVA	LJEČILIŠTE "TOPUSKO"	LJEČILIŠTE"DJEČJE SELO"	LJEČILIŠTE KRALJEVICA	LJEČ. "ISTARSKE TOPLICE"	LJEČ. "TALASOTERAPIJA SOLARIS"	UKUPNO - Total
	Ukupno-Total	**127**	**122**	**32**	**79**	**103**	**41**	**8**	**25**	**49**	**124**	**101**	**74**	**30**	**15**	**12**	**12**	**10**	**3275**
Visoka stručna sprema - *University graduates*	Dr.med.-Medical doctor	4	3	1	0	0	0	1	0	1	3	2	0	1	1	2	0	0	42
	Dr.med.specijalizant-MD specialty trainees	2	3	0	0	0	1	0	0	2	6	0	0	0	0	0	2	0	53
	Dr.med. specijalist-MD specialist	9	12	2	14	9	3	1	3	4	12	8	14	4	0	0	1	0	382
	Dr.med.stažist-Interns	0	2	0	0	0	0	0	0	1	0	0	0	0	0	0	0	0	19
	Stomatolog-Stomatologist	0	1	0	0	0	0	0	0	0	0	0	0	0	0	0	0	0	2
	Farmaceut Pharmacist	0	2	0	3	0	1	0	0	2	1	1	2	0	0	0	0	0	23
	Farm.specijalist-pharmaceutical specialist	0	0	0	1	0	0	0	0	0	0	1	0	0	0	0	0	0	7
	Psiholog-Psychologist	3	2	0	0	4	0	0	1	0	0	0	0	0	0	0	0	0	29
	Defektolog – Defectologist	0	0	0	0	2	3	0	1	0	0	0	0	0	0	0	0	0	19
	Logoped-Speech therapist	0	0	0	0	10	1	0	0	0	0	0	0	0	0	0	0	0	20
	Dipl. socijalni radnik-Social worker	0	0	0	0	0	0	0	0	0	0	0	0	0	0	0	0	0	14
	Ostali suradnici VSS-Other univ.deg.	1	2	0	0	0	0	0	0	0	1	0	0	0	0	0	0	0	9
Viša stručna sprema -*J unior college*	Med.sestre-m.teh.-Nurses and technician	7	11	1	10	3	1	0	1	1	7	3	11	1	0	1	0	0	230
	Primalje VŠS-Midwife	0	0	0	0	0	0	0	0	0	0	0	0	0	0	0	0	0	0
	Radiološki tehn.-X-ray technician	0	0	0	3	0	0	0	0	2	2	2	4	0	0	0	0	0	34
	Fizioterapeut.tehn.-Physiotherapeutical techn.	0	0	0	4	19	0	0	0	0	0	0	2	5	0	0	1	2	165
	Sanitarni tehn.-Sanitary techn.	0	0	0	0	0	0	0	0	0	0	0	0	0	0	0	0	0	1
	Radnoterapeut.tehn.-Work therapy techn.	1	0	0	0	13	0	0	1	0	0	0	0	0	0	0	0	0	29
	Laboratorijski tehn.-Laboratory techn.	0	1	0	0	0	0	0	0	0	1	3	0	0	0	0	0	0	23
	Defektolog – Defectologist	0	0	0	0	0	0	0	0	0	0	0	0	0	0	0	0	0	0
	Logoped-Speech therapist	0	0	0	0	0	0	0	0	0	0	0	0	0	0	0	0	0	0
	Socijalni radnik-Social worker	1	2	0	0	0	0	0	0	0	1	0	0	0	0	0	0	0	16
	Ostali suradnici VŠS-Others junior.coll.	1	0	0	0	0	0	0	0	2	1	0	0	0	0	0	0	0	5
Srednja stručna sprema - *High school*	Med.sestre-m.tehn.-Nurses and technicians	60	49	13	42	27	25	3	13	30	79	70	30	8	8	4	3	3	1453
	Primalje SSS-Midwifes	1	8	3	0	0	0	0	1	1	0	0	0	0	3	1	0	0	32
	Zubni tehn.-Dental technician	0	1	0	0	0	0	0	0	0	0	0	0	0	0	0	0	0	1
	Radiološki tehn.-X-ray technician	0	0	0	0	0	0	0	0	0	1	0	0	0	0	0	0	0	1
	Fizioterapeut.tehn.-Physiotherapeutical techn.	2	2	8	0	11	1	2	3	2	1	8	0	11	0	0	5	5	384
	Farmaceutski tehn.-Pharmaceutical techn.	1	1	0	1	0	1	0	0	0	1	1	1	0	0	0	0	0	15
	Sanitarni tehn.-Sanitary techn.	0	0	0	0	0	0	0	0	0	0	0	0	0	0	0	0	0	3
	Radnoterapeut.tehn.-Work therapy techn.	0	0	0	0	4	0	0	0	0	0	0	0	0	0	0	0	0	5
	Laboratorijski tehn.-Laboratory techn.	4	1	3	0	0	1	1	0	1	3	2	5	0	1	0	0	0	64
	Suradnici SSS-Others high school	2	0	0	0	0	1	0	0	0	3	0	0	0	2	2	0	0	18
Niža SS - *Semi skilled*		28	19	1	1	1	2	0	1	0	1	0	5	0	0	2	0	0	177

IV. PRIMARNA ZDRAVSTVENA ZAŠTITA

Primary Health Care

Tablica - *Table* **Stranica** - *Page*

1. ZBIRNO IZVJEŠĆE ZA DJELATNOSTI: OPĆE MEDICINE I ZDRAVSTVENE ZAŠTITE DOJENČADI I PREDŠKOLSKE DJECE - *Total for: General Medical Service and Infant and Preschool Health Service* **115**

1. **Broj timova, zdravstvenih djelatnika, broj osiguranika u skrbi te broj korisnika zdravstvene zaštite u djelatnosti po županijama i općinama Hrvatske u 2000. godini** - *The number of teams, health workers, insurees in care, and the number of persons receiving medical care in 2000, by county and community* **116**
2. **Broj posjeta i pregleda u ordinaciji i u kući bolesnika te broj upućivanja na specijalistički pregled u djelatnosti po županijama i općinama Hrvatske u 2000. godini -** *The number of visits and check-ups at clinic and home, and the number of referral notes to specialist in 2000, by county and community* **123**
3. **Preventivna zaštita DOJENČADI I PREDŠKOLSKE DJECE po županijama Hrvatske u 2000. godini** - *Preventive medical care provided in 2000 in Croatia to infants and young children by county* **130**
4. **Preventivna zaštita ODRASLIH po županijama Hrvatske u 2000. godini -** *Preventive medical care provided in 2000 to adults in Croatia by county* **131**
5. **Utvrđene bolesti ili stanja u Hrvatskoj u 2000. godini** - *Diseases and conditions diagnosed, Croatia 2000* **132**

2. DJELATNOST OPĆE MEDICINE - *General Medical Service* **135**

1. **Broj timova, zdravstvenih djelatnika, broj osiguranika u skrbi te broj korisnika zdravstvene zaštite u djelatnosti po županijama i općinama Hrvatske u 2000. godini** - *The number of teams, health workers, insurees in care, and the number of persons receiving medical care in 2000, by county and community* **136**
2. **Broj posjeta i pregleda u ordinaciji i u kući bolesnika te broj upućivanja na specijalistički pregled u djelatnosti po županijama i općinama Hrvatske u 2000. godini -** *The number of visits and check-ups at clinic and home, and the number of referral notes to specialist in 2000, by county and community* **143**
3. **Preventivna zaštita DOJENČADI I PREDŠKOLSKE DJECE po županijama Hrvatske u 2000. godini** - *Preventive medical care provided in 2000 in Croatia to infants and young children by county* **150**
4. **Preventivna zaštita ODRASLIH po županijama Hrvatske u 2000. godini -** *Preventive medical care provided in 2000 to adults in Croatia by county* **151**
5. **Utvrđene bolesti ili stanja u Hrvatskoj u 2000. godini** - *Diseases and conditions diagnosed, Croatia 2000* **152**

3. DJELATNOST ZDRAVSTVENE ZAŠTITE DOJENČADI I MALE DJECE - *Infant and Young Child Health Service* **155**

1. **Broj timova, zdravstvenih djelatnika, broj osiguranika u skrbi te broj korisnika zdravstvene zaštite u djelatnosti po županijama i općinama Hrvatske u 2000. godini** - *The number of teams, health workers, insurees in care, and the number of persons receiving medical care in 2000, by county and community* **156**
2. **Broj posjeta i pregleda u ordinaciji i u kući bolesnika te broj upućivanja na specijalistički pregled u djelatnosti po županijama i općinama Hrvatske u 2000. godini -** *The number of visits and check-ups at clinic and home, and the number of referral notes to specialist in 2000, by county and community* **158**
3. **Preventivna zaštita DOJENČADI I PREDŠKOLSKE DJECE po županijama Hrvatske u 2000. godini** - *Preventive medical care provided in 2000 in Croatia to infants and young children by county* **160**
4. **Sistematski pregledi dojenčadi i predškolske djece u Hrvatskoj 2000. godine -** *General examinations of infants and preschool children, Croatia 2000* **161**
5. **Utvrđene bolesti ili stanja u djelatnosti ZDRAVSTVENE ZAŠTITE DOJENČADI I PREDŠKOLSKE DJECE u Hrvatskoj u 2000. godini** - *Diseases and conditions diagnosed by the Infant and Young Child Health Service, Croatia 2000* **162**

4. DJELATNOST MEDICINE RADA - *Occupational Health Service* **165**

1. **Broj timova, zdravstvenih i nezdravstvenih djelatnika po županijama i općinama Hrvatske u 2000. godini -** *The number of teams, health workers and paramedics in 2000* **166**
2. **Preventivni pregledi po županijama i općinama Hrvatske u 2000. godini** - *Preventive examinations in 2000 by county and community* **167**
3. **Posebni pregledi po županijama i općinama Hrvatske u 2000. godini** - *Special examinations in 2000 by county and community* **169**
4. **Konzilijarni pregledi po županijama i općinama Hrvatske u 2000. godini** - *Consultant examinations in 2000 by county and community* **170**
5. **Funkcionalna dijagnostika po županijama i općinama Hrvatske u 2000. godini** - *Functional diagnostic procedures in 2000* **172**
6. **Utvrđene bolesti ili stanja u Hrvatskoj u 2000. godini** - *Diseases and conditions diagnosed, Croatia 2000* **174**
7. **BROJ PRIJAVA PROFESIONALNIH BOLESTI TE STOPA NA 100.000 AKTIVNIH OSIGURANIKA PO PODRUČJIMA DJELATNOSTI U 2000. GODINI** – *Number of occupational disease notifications by economic sector and rate per 100,000 employees, Croatia 2000* **177**
8. **BROJ PRIJAVA PROFESIONALNIH BOLESTI U 2000. GODINI PO PODRUČJIMA DJELATNOSTI I PREMA EKSPOZICIJI** – *Number of occupational disease notifications by economic sector and exposition to the substance that caused the disease, Croatia 2000* **177**
9. **BROJ PRIJAVA PROFESIONALNIH BOLESTI PREMA DIJAGNOZAMA IZ LISTE PROFESIONALNIH BOLESTI 2000. PO PODRUČJIMA DJELATNOSTI** – *Number of occupational disease notifications by economic sector and occupational disease list diagnoses, Croatia 2000* **178**

Tablica - *Table* **Stranica -** *Page*

Slika - *Figure* **1. PROFESIONALNE BOLESTI PREMA GRANAMA DJELATNOSTI U 2000. GODINI** - *Occupational diseases by economic sector, Croatia 2000* 179

Slika - *Figure* **2. PROFESIONALNE BOLESTI PREMA DIJAGNOZAMA U 2000. GODINI U HRVATSKOJ** - *Occupational diseases by diagnosis, Croatia 2000* 179

10. OZLJEDE NA RADU I OZLJEDE SA SMRTNIM ISHODOM TE STOPA NA 100.000 AKTIVNIH OSIGURANIKA PO PODRUČJIMA DJELATNOSTI U 2000. GODINI – *Number* of occupational accidents and fatal accidents by economic sector and rate per 100,000 employees, Croatia 2000* 180

Slika - *Figure* **3. OZLJEDE NA RADU PREMA GRANAMA DJELATNOSTI U 2000. GODINI** - *Occupational accidents by economic sector, Croatia 2000* 181

5. DJELATNOST ZDRAVSTVENE ZAŠTITE ŽENA - *Women's Health Service* 182

1. **Broj timova, zdravstvenih djelatnika, broj žena u skrbi, broj korisnika zdravstvene zaštite, broj posjeta i broj pregleda po županijama i općinama u 2000. godini** - *The number of teams, health workers, women in care, the number of persons receiving medical care, the number of visits and examinations in 2000, by county and community* 183
2. **Broj posjeta trudnica te broj utvrđenih patoloških stanja u trudnoći prema visini trudnoće po županijama i općinama u 2000. godini** - *The number of pregnant women's visits and pathological conditions found in 2000 by stage of pregnancy, county and community* 186
3. **Posjeti zbog planiranja obitelji i prepisana kontracepcijska sredstva po županijama u 2000. godini** - *The number of attendances for family planning and contraceptives prescribed by county in 2000* 188
4. **Preventivni pregledi po županijama i općinama u 2000. godini** - *Preventive examinations by county and community in 2000* 189
5. **Utvrđene bolesti ili stanja u 2000. godini** - *Diseases and conditions in Croatia 2000* 192

6. DJELATNOST HITNE MEDICINSKE POMOĆI (HMP) - *Emergency Medical Service* 195

1 **Broj timova, zdravstvenih djelatnika, broj stanovnika za koje se osigurava hitna medicinska pomoć te broj intervencija u djelatnosti po županijama i općinama u 2000. godini** - *The number of teams, health workers, number of inhabitants receiving Emergency Medical Service, and the number of procedures delivered in 2000 by county and community* 196
2. **Utvrđene bolesti ili stanja u 2000. godini** - *Diseases and conditions diagnosed in Croatia 2000* 199

7. ZDRAVSTVENA ZAŠTITA I LIJEČENJE USTA I ZUBI - *Dental-Stomatological Health Service* 202

1. **Broj timova, zdravstvenih djelatnika, broj osiguranika u skrbi te broj korisnika zdravstvene zaštite po županijama i općinama u 2000. godini** - *The number of teams, health workers, insurees in care, and the number of persons receiving medical care in 2000 by county and community* 202
2. **Broj posjeta, sistematskih pregleda, plombiranih zubi, izvađenih zubi te obavljenih protetskih radova i liječenja mekih tkiva po županijama i općinama u 2000. godini** - *The number of visits, general examinations, filled teeth, extracted teeth, prosthetic procedures and soft oral cavity tissues treatment in 2000 by county and community* 209
3. **Utvrđene bolesti ili stanja po dobi u 2000. godini** - *Diseases and conditions in Croatia 2000* 216

8. DJELATNOST ZDRAVSTVENE ZAŠTITE ŠKOLSKE DJECE, MLADEŽI I STUDENATA - *School Health Service* 217

1. **Ukupan broj djece u osnovnoj i srednjoj školi po razredima i županijama u školskoj godini 2000/2001.** - *The number of school children in primary and secondary schools by classes in school year 2000/01, by county* 218
2. **Preventivni pregledi u osnovnoj i srednjoj školi po razredima i županijama u školskoj godini 2000/2001.** - *The number of preventive examinations in primary and secondary schools by classes in school year 2000/01, by county* 219
3. **Ukupan broj obavljenih skrininga u osnovnoj i srednjoj školi po razredima i županijama u školskoj godini 2000/2001.** - *The number of screenings in primary and secondary schools by classes in school year 2000/01, by county* 219
4. **Namjenski pregledi i cijepljenje u osnovnoj i srednjoj školi po županijama u školskoj godini 2000/2001.** - *The number of other check-ups and vaccination in primary and secondary schools in school year 2000/01, by county* 220
5. **Obilasci škola i školskih kuhinja u osnovnim i srednjim školama po županijama u školskoj godini 2000/2001.** - *The number of visits to schools and school ktichens in primary and secondary schools in school year 2000/01, by county* 221
6. **Ukupan broj posjeta savjetovalištima u osnovnoj i srednjoj školi po županijama u školskoj godini 2000/2001. -** *Number of visits to guidance service in primary and secondary schools in school year 2000/01, by county* 221
7. **Broj učenika obuhvaćenih zdravstvenim odgojem u osnovnoj i srednjoj školi u školskoj godini 2000/2001.** - *Number of students engaged in health education activities in primary and secondary schools in school year 2000/01, by county* 222
8. **Ukupno obuhvaćenih zdravstvenim odgojem u osnovnoj i srednjoj školi u školskoj godini 2000/2001** - *Number of all engaged in health education activities in primary and secondary schools in school year 2000/01, by county* 222
9. **Rad komisija za upis u I. razred u školskoj godini 2000/2001** - *School entrance committees in school year 2000/01, by county* 223
10. **Sistematski pregledi za školsku godinu 1999/2000.** - *General examinations of school children, youths and students during the school year 1999/00* 224

9. PATRONAŽNA DJELATNOST - *Health Visitors Service* 226

1. **Broj timova, zdravstvenih djelatnika i broj posjeta po županijama i općinama u 2000. godini** - *The number of teams, health workers and the number of visits in 2000 by county and community* 226
2. **Usporedni prikaz broja posjeta od 1990. do 2000. godine u Hrvatskoj** - *The number of visits in Croatia 1990-00* 233

10. KUĆNA NJEGA - *Health Care Service* 234

1. **Broj timova, zdravstvenih djelatnika i broj posjeta po županijama i općinama u 2000. godini** -*The number of teams, health workers and the number of visits in 2000 by county and community* 234

PRIMARNA ZDRAVSTVENA ZAŠTITA: OPĆA MEDICINA I ZDRAVSTVENA ZAŠTITA DOJENČADI I PREDŠKOLSKE DJECE - *Primary Health Service: General Medical Service and Infant and Preschool Health Service*

U djelatnostima primarne zdravstvene zaštite u najužem smislu, koju čine djelatnost za zdravstvenu zaštitu dojenčadi i male djece i djelatnost opće/obiteljske medicine, u Republici Hrvatskoj, u 2000. godini ukupno je radilo 2.674 doktora medicine. Od toga, bilo je 1.302 specijalista svih specijalnosti (od njih, 749 su specijalisti opće/obiteljske medicine, 264 specijalisti pedijatrije, 156 specijalisti medicine rada, 112 specijalisti školske medicine i 21 specijalist ostalih specijalnosti). Ostalih zdravstvenih djelatnika bilo je: VŠS 116, SSS 2.577. U odnosu na 1995., u 2000. godini broj timova te broj liječnika specijalista nije se znatno promijenio, broj liječnika specijalista opće medicine veći je za 4%, zdravstvenih djelatnika VŠS manji za 69%, te SSS manji za 6%.

Stagnacija broja specijalista opće medicine te razdvajanje preventive i kurative u djelatnosti školske medicine od 1998. godine, kada je dio specijalista školske medicine prešao u djelatnost opće/obiteljske medicine, značajka su ovog razdoblja. U isto vrijeme, broj zdravstvenih djelatnika VŠS i SSS znatno je smanjen.

Zahvaljujući novom sustavu izvješćivanja iz djelatnosti primarne zdravstvene zaštite, od 1995. godine prati se broj osiguranika u skrbi i korisnika djelatnosti primarne zdravstvene zaštite. U skrbi timova primarne zdravstvene zaštite, u 2000. godini zabilježeno je 4,066.764 osiguranika. Od njih je 3,242.648 koristilo u bilo kojem obliku zdravstvenu zaštitu ili zdravstvene usluge pedijatrijskih ili timova opće/obiteljske medicine. U odnosu na 1995. godinu, iskazani broj i osiguranika i korisnika manji je za 12%.

U 2000. godini zabilježeni broj posjeta u liječničkim ordinacijama bio je 24,608.589 ili za 13% više u odnosu na 1995. godinu. Broj posjeta u ordinaciji ostalim zdravstvenim djelatnicima, zabilježen tijekom 2000. godine, iznosi 6,616.836 ili za 4% veći nego u 1995. godini. Broj pregleda u kući u djelatnostima primarne zdravstvene zaštite tijekom 2000. godine iznosi 323.540, ili za 57% više u odnosu na 1995.godinu. Bez obzira na ovo povećanje, zbog stalnog smanjenja broja pregleda u kući u prijašnjem razdoblju, 2000. godine bilo 39% manje kućnih posjeta liječnika nego u 1990. godini. Broj kućnih posjeta ostalih zdravstvenih djelatnika iznosi 87.103, ili za 27% manje u odnosu na 1995. godinu (samo 12% u odnosu na 1990. godinu). Povećanje broja posjeta i broja pregleda u ordinacijama primarne zdravstvene zaštite, uz istodobno smanjenje broja kućnih posjeta/pregleda, značajka su razdoblja od 1995. do 2000. godine. Može se zaključiti da je broj kućnih posjeta opao ispod razine koja garantira kvalitetnu zdravstvenu zaštitu stanovništva.

Od 1995. godine prati se broj upućivanja na specijalističke preglede. 2000. godine zabilježeno je 5,716.692 upućivanja od strane timova primarne zdravstvene zaštite. U odnosu na 1995. godinu, broj upućivanja na specijalističke preglede povećan je za 14%.

Tijekom 2000. godine, u djelatnostima primarne zdravstvene zaštite u Republici Hrvatskoj, zabilježeno je ukupno samo 75.306 sistematskih, periodičnih i kontrolnih pregleda odraslih. Iako je smanjenje u odnosu na 1995. godinu minimalno, u odnosu na 1990. godinu, ovih pregleda je za 79% manje

Ovako mali broj preventivnih pregleda, isto kao i broja kućnih posjeta, govori da su djelatnosti primarne zdravstvene zaštite zbog destimulacije (nedostatka mehanizma financiranja preventivnih djelatnosti) postala pasivna zdravstvena djelatnost koja konstatira i liječi bolesti i ne utječe značajnije na pozitivne promjene zdravlja populacije, kako je zakonski i deklarativno propisano.

Prikupljeni podaci o bolestima i stanjima ne mogu poslužiti za određivanje udjela pojavljivanja pojedinih značajnih bolesti (ili skupina bolesti), nego samo kao uvid u kretanje učestalosti korištenja zdravstvene zaštite u djelatnostima primarne zdravstvene zaštite zbog pojedinih bolesti i stanja. U 2000. godini, broj utvrđenih bolesti i stanja zabilježenih u djelatnostima opće/obiteljske medicine i djelatnosti za zdravstvenu zaštitu dojenčadi i male djece iznosi 7,651.059, ili za 8% manje u odnosu na 1995. godinu.

U tijeku 2000. godine udijeli utvrđenih bolesti i stanja značajnije su se promijenili:

1. Zabilježene u ukupno 2,389.924 osoba, bolesti su dišnog sustava i dalje na prvom mjestu. Među njima prednjače akutne respiratorne infekcije (1,781.992). U odnosu na 1995. godinu, zabilježeno je 3% manje ovih bolesti, s povećanjem udjela s 30% na 31%.
2. Bolesti srca i krvnih žila i dalje su na drugom mjestu - zabilježene u 735.855 osoba. Od toga, u više od 50% zabilježena je hipertenzivna bolest (384.526). U odnosu na 1995. godinu, zabilježeno je 6% manje ovih bolesti, s istim udjelom od 10%.
3. Bolesti mišićno-koštanog sustava i vezivnog tkiva na trećem su mjestu – zabilježene u 634.766 osoba. U odnosu na 1995. godinu, zabilježeno je 21% manje ovih bolesti s padom udjela s 10% na 8%.
4. Bolesti mokraćnih i spolnih organa, zabilježene u 442.333 osoba, na četvrtom su mjestu. U odnosu na 1995. godinu, zabilježeno je 3% manje ovih bolesti s porastom udjela s 5% na 6%.
5. Bolesti kože i potkožnoga tkiva na petom su mjestu - zabilježene u 420.318 osoba. U odnosu na 1995. godinu, zabilježeno je 1% više ovih bolesti uz porast udjela s 5 na 6%.

Slijede: bolesti oka i adneksa, bolesti probavnog sustava, zarazne i parazitarne bolesti, ozljede, otrovanja i djelovanja vanjskih uzroka, duševne bolesti i poremećaji s približnim udjelima od 4-5%.

Tablica - *Table* **1.** **Broj timova, zdravstvenih djelatnika, broj osiguranika u skrbi te broj korisnika zdravstvene zaštite u djelatnosti OPĆE MEDICINE I ZDRAVSTVENE ZAŠTITE DOJENČADI I PREDŠKOLSKE DJECE po županijama i općinama Hrvatske u 2000. godini** - *The number of teams, health workers, insurees in care, and the number of persons receiving medical care in 2000 in Croatia from the General Medical Service and Infant and Preschool Child Health Service*

Županija - grad - općina	Broj timova		Zdravstveni djelatnici									Broj osiguran. u skrbi	Od toga koristilo zdr. zašt.
				Doktori medicine - specijalisti									
	Puno rad. vr.	Djel. r.v.	Doktori medicine	Opće med.	Pedi-atri	Škol. med.	Med. rada	Ostali	VŠS	SSS	NSS		
	No. teams		*Health workers*										
County, town and community	*Full timer*	*Part timer*	*Medi-cal doctors*	*Gen. med.*	*Pedi-atrics*	*Sch. med.*	*Occ. med*	*Others*	*Jun. coll. ed.*	*High sch. ed.*	*Semi ski-lled*	*No. insurees in care*	*No. insur. receiving care*
				Medical specialists									
HRVATSKA	**2635**	**69**	**1372**	**749**	**264**	**112**	**156**	**21**	**116**	**2577**	**8**	**4066764**	**3242648**
GRAD ZAGREB	**536**	**8**	**203**	**160**	**68**	**25**	**84**	**0**	**18**	**527**	**2**	**823046**	**679337**
GRAD ZAGREB	536	8	203	160	68	25	84	0	18	527	2	823046	679337
ZAGREBAČKA ŽUPANIJA	**160**	**1**	**83**	**49**	**21**	**3**	**5**	**0**	**2**	**160**	**1**	**264285**	**212067**
BRCKOVLJANI	2	0	2	0	0	0	0	0	0	2	0	3127	2600
BRDOVEC	3	0	0	3	0	0	0	0	0	3	0	5996	5053
DUBRAVA	2	0	1	1	0	0	0	0	0	2	0	2638	2043
DUGO SELO	7	1	4	3	1	0	0	0	1	8	0	14570	12829
FARKAŠEVAC	1	0	1	0	0	0	0	0	0	1	0	1328	1026
GRADEC	2	0	1	1	0	0	0	0	0	2	0	2769	2234
IVANIĆ-GRAD	9	0	6	1	1	1	0	0	0	9	0	16877	13452
JAKOVLJE	2	0	0	2	0	0	0	0	0	2	0	3514	3028
JASTREBARSKO	10	0	4	4	1	0	1	0	0	10	0	15729	12505
KLINČA SELA	2	0	1	1	0	0	0	0	0	2	0	3348	2444
KLOŠTAR IVANIĆ	2	0	2	0	0	0	0	0	0	2	0	3578	3056
KRIŽ	4	0	2	1	1	0	0	0	0	4	0	7028	5511
PISAROVINA	2	0	2	0	0	0	0	0	0	2	0	3446	2572
PRESEKA	1	0	1	0	0	0	0	0	0	1	0	1013	890
PUŠĆA	1	0	0	1	0	0	0	0	0	1	0	1600	1142
RUGVICA	2	0	1	1	0	0	0	0	0	2	0	3725	2741
SAMOBOR	21	0	6	10	4	1	0	0	0	21	0	32707	26752
SVETI IVAN ZELINA	12	0	9	1	1	1	0	0	0	12	0	15687	13828
SVETA NEDJELJA	6	0	2	3	0	0	1	0	0	6	0	11755	9893
VRBOVEC	10	0	5	3	1	0	1	0	0	10	0	17109	13918
KRAŠIĆ	2	0	2	0	0	0	0	0	0	2	0	2593	2024
RAKOVEC	1	0	1	0	0	0	0	0	0	1	0	1039	968
ŽUMBERAK	1	0	1	0	0	0	0	0	0	1	0	1031	867
VELIKA GORICA	31	0	16	7	6	0	2	0	0	31	1	54717	40781
ORLE	1	0	1	0	0	0	0	0	0	1	0	1388	656
ZAPREŠIĆ	16	0	7	5	4	0	0	0	1	15	0	26104	21480
POKUPSKO	1	0	1	0	0	0	0	0	0	1	0	1130	609
KRAVARSKO	1	0	1	0	0	0	0	0	0	1	0	1683	1444
BISTRA	3	0	2	0	1	0	0	0	0	3	0	3737	3153
LUKA	1	0	1	0	0	0	0	0	0	1	0	1550	1280
DUBRAVICA	1	0	0	1	0	0	0	0	0	1	0	1769	1288
KRAPINSKO-ZAGORSKA ŽUPANIJA	**82**	**2**	**53**	**17**	**6**	**5**	**1**	**1**	**6**	**77**	**0**	**130319**	**100828**
BEDEKOVČINA	6	0	3	1	1	1	0	0	1	5	0	9308	7753
BUDINŠĆINA	1	0	1	0	0	0	0	0	0	1	0	1944	1562
DESINIĆ	3	0	3	0	0	0	0	0	0	2	0	3490	2921
DONJA STUBICA	2	0	2	0	0	0	0	0	0	2	0	4488	3517
ĐURMANEC	3	0	2	0	1	0	0	0	0	3	0	4184	2906
GORNJA STUBICA	3	0	3	0	0	0	0	0	0	3	0	5051	4630
HUM NA SUTLI	2	1	3	0	0	0	0	0	0	3	0	4345	3497
KLANJEC	3	0	3	0	0	0	0	0	1	2	0	4562	4127
KONJŠČINA	3	0	1	1	0	1	0	0	1	2	0	5001	4469
KRAPINA	9	1	5	0	2	1	0	1	0	10	0	15025	10128
KRAPINSKE TOPLICE	3	0	1	2	0	0	0	0	1	2	0	5678	4792
LOBOR	2	0	1	1	0	0	0	0	0	2	0	1819	1551
MAČE	1	0	0	1	0	0	0	0	0	1	0	2034	1914
MARIJA BISTRICA	3	0	3	0	0	0	0	0	0	3	0	5090	3926
MIHOVLJAN	1	0	0	1	0	0	0	0	0	1	0	1736	1458
OROSLAVJE	4	0	2	1	1	0	0	0	0	4	0	5005	3412
PETROVSKO	1	0	1	0	0	0	0	0	0	1	0	1333	655
PREGRADA	4	0	3	1	0	0	0	0	1	3	0	6531	5368
RADOBOJ	1	0	1	0	0	0	0	0	0	1	0	1760	767
STUBIČKE TOPLICE	2	0	1	1	0	0	0	0	0	2	0	3283	2483
SVETI KRIŽ ZAČRETJE	3	0	2	1	0	0	0	0	0	3	0	5385	3646
TUHELJ	1	0	1	0	0	0	0	0	0	1	0	1349	741
VELIKO TRGOVIŠĆE	3	0	1	2	0	0	0	0	0	3	0	4767	2948
ZABOK	6	0	1	2	1	1	1	0	0	6	0	9743	7833
ZAGORSKA SELA	1	0	1	0	0	0	0	0	0	1	0	716	531
ZLATAR	5	0	4	1	0	0	0	0	0	5	0	7630	6202
ZLATAR-BISTRICA	3	0	1	1	0	1	0	0	1	2	0	4161	3360
JESENJE	1	0	1	0	0	0	0	0	0	1	0	1239	703

Tablica - *Table* **1.** **nastavak** - *continuation* **1**

Županija - grad - općina	Broj timova		Zdravstveni djelatnici									Broj osiguran. u skrbi	Od toga koristilo zdr. zašt.
				Doktori medicine - specijalisti									
	Puno rad. vr.	Djel. r.v.	Doktori medicine	Opće med.	Pedi-atri	Škol. med.	Med. rada	Ostali	VŠS	SSS	NSS		
	No. teams		*Health workers*										
County, town and community	*Full timer*	*Part timer*	*Medical doctors*	*Medical specialists* *Gen. med.*	*Pedi-atrics*	*Sch. med.*	*Occ. med*	*Others*	*Jun. coll. ed.*	*High sch. ed.*	*Semi ski-lled*	*No. insurees in care*	*No. insur. receiving care*
KUMROVEC	1	0	1	0	0	0	0	0	0	1	0	1842	1638
NOVI GOLUBOVEC	1	0	1	0	0	0	0	0	0	1	0	1820	1390
SISAČKO-MOSLAVAČKA ŽUPANIJA	**97**	**3**	**55**	**27**	**9**	**3**	**6**	**0**	**2**	**102**	**1**	**164266**	**127895**
DVOR	4	0	3	0	0	0	1	0	0	4	0	3882	2938
GLINA	4	0	3	1	0	0	0	0	0	4	0	6647	5077
HRVATSKA KOSTAJNICA	4	0	3	0	0	0	1	0	1	6	0	6404	5382
JASENOVAC	0	1	1	0	0	0	0	0	0	1	0	1253	966
KUTINA	14	0	10	1	2	1	0	0	1	14	0	25597	20936
LEKENIK	3	0	0	3	0	0	0	0	0	3	0	4776	3761
LIPOVLJANI	2	0	2	0	0	0	0	0	0	2	0	3661	2930
MARTINSKA VES	1	0	0	1	0	0	0	0	0	1	0	1924	1296
NOVSKA	9	0	6	0	1	1	1	0	0	9	0	15676	11296
PETRINJA	10	0	4	5	1	0	0	0	0	10	0	15500	12513
POPOVAČA	6	1	5	1	1	0	0	0	0	7	1	10149	7645
SISAK	33	0	12	13	4	1	3	0	0	33	0	56887	44148
SUNJA	2	0	1	1	0	0	0	0	0	2	0	4765	3052
TOPUSKO	2	0	2	0	0	0	0	0	0	2	0	2218	1821
VELIKA LUDINA	1	1	1	1	0	0	0	0	0	2	0	2150	1768
GVOZD	2	0	2	0	0	0	0	0	0	2	0	2777	2366
KARLOVAČKA ŽUPANIJA	**88**	**1**	**48**	**27**	**6**	**4**	**2**	**2**	**3**	**85**	**1**	**125439**	**101958**
BARILOVIĆ	2	0	1	1	0	0	0	0	0	2	0	1667	1473
BOSILJEVO	1	0	1	0	0	0	0	0	0	1	0	606	522
DRAGANIĆ	1	0	1	0	0	0	0	0	0	1	0	1582	1250
DUGA RESA	9	0	5	1	1	2	0	0	0	9	0	14303	12374
GENERALSKI STOL	1	0	1	0	0	0	0	0	0	1	0	1916	1797
JOSIPDOL	1	0	1	0	0	0	0	0	0	1	0	1574	790
KARLOVAC	44	1	19	18	4	1	2	1	2	42	0	62313	49515
KRNJAK	1	0	1	0	0	0	0	0	0	1	0	1798	1389
NETRETIĆ	1	0	1	0	0	0	0	0	0	1	0	822	545
OGULIN	9	0	2	4	1	1	0	1	1	8	1	14892	11956
OZALJ	5	0	4	1	0	0	0	0	0	5	0	5920	4972
PLAŠKI	1	0	1	0	0	0	0	0	0	1	0	1838	1288
RAKOVICA	1	0	1	0	0	0	0	0	0	1	0	1437	1246
SABORSKO	1	0	1	0	0	0	0	0	0	1	0	236	234
SLUNJ	5	0	5	0	0	0	0	0	0	5	0	5898	4565
VOJNIĆ	2	0	1	1	0	0	0	0	0	2	0	3943	3869
ŽAKANJE	2	0	1	1	0	0	0	0	0	2	0	3559	3179
TOUNJ	1	0	1	0	0	0	0	0	0	1	0	1135	994
VARAŽDINSKA ŽUPANIJA	**97**	**1**	**42**	**36**	**9**	**1**	**8**	**1**	**2**	**98**	**0**	**175323**	**136866**
BEDNJA	2	0	2	0	0	0	0	0	0	2	0	3330	2393
BERETINEC	1	0	1	0	0	0	0	0	0	1	0	2038	1705
BREZNICA	2	0	2	0	0	0	0	0	0	2	0	3594	2754
CESTICA	2	0	1	1	0	0	0	0	0	2	0	4568	3697
DONJA VOĆA	1	0	0	0	0	0	1	0	0	1	0	1839	1533
DONJI MARTIJANEC	1	0	1	0	0	0	0	0	0	1	0	1753	795
GORNJI KNEGINEC	2	0	2	0	0	0	0	0	0	2	0	3658	2680
BREZNIČKI HUM	1	0	1	0	0	0	0	0	0	1	0	1405	870
IVANEC	9	0	4	4	1	0	0	0	0	9	0	15760	12451
JALŽABET	2	0	1	1	0	0	0	0	0	2	0	3158	2687
KLENOVNIK	1	0	1	0	0	0	0	0	0	1	0	1724	1499
LEPOGLAVA	5	0	3	2	0	0	0	0	0	5	0	8183	6824
LUDBREG	8	0	1	6	1	0	0	0	0	8	0	14637	9658
LJUBEŠĆICA	1	0	1	0	0	0	0	0	0	1	0	1561	1219
MALI BUKOVEC	1	0	1	0	0	0	0	0	0	1	0	1755	1322
MARUŠEVEC	2	0	1	1	0	0	0	0	0	2	0	4258	3642
NOVI MAROF	7	1	3	2	2	0	0	0	0	8	0	13604	10386
PETRIJANEC	2	0	1	1	0	0	0	0	0	2	0	3672	2978
SRAČINEC	2	0	2	0	0	0	0	0	0	2	0	3755	3192
SVETI ĐURĐ	1	0	1	0	0	0	0	0	0	1	0	1844	1617
SVETI ILIJA	2	0	1	1	0	0	0	0	0	2	0	3540	2931
TRNOVEC BARTOLOVEČKI	2	0	1	1	0	0	0	0	0	2	0	4465	2970
VARAŽDIN	33	0	7	12	5	1	7	1	2	32	0	57179	46512
VARAŽDINSKE TOPLICE	3	0	2	1	0	0	0	0	0	3	0	5870	4447
VIDOVEC	2	0	0	2	0	0	0	0	0	2	0	4106	3186
VINICA	2	0	1	1	0	0	0	0	0	3	0	4067	2918
KOPRIVNIČKO-KRIŽEVAČKA ŽUPANIJA	**63**	**0**	**34**	**17**	**5**	**2**	**5**	**0**	**2**	**61**	**1**	**110939**	**89725**
DRNJE	1	0	0	1	0	0	0	0	0	1	0	1567	1027
ĐELEKOVEC	1	0	0	1	0	0	0	0	0	1	0	1876	1374
ĐURĐEVAC	7	0	2	3	1	0	1	0	1	6	0	12484	11013

Tablica - *Table* **1.** **nastavak** - *continuation* **2**

Županija - grad - općina	Broj timova		Zdravstveni djelatnici									Broj osiguran. u skrbi	Od toga koristilo zdr. zašt.
				Doktori medicine - specijalisti									
	Puno rad. vr.	Djel. r.v.	Doktori medicine	Opće med.	Pedi-atri	Škol. med.	Med. rada	Ostali	VŠS	SSS	NSS		
	No. teams		*Health workers*										
County, town and community	*Full timer*	*Part timer*	*Medi-cal doctors*	*Medical specialists* *Gen. med.*	*Pedi-atrics*	*Sch. med.*	*Occ. med*	*Others*	*Jun. coll. ed.*	*High sch. ed.*	*Semi ski-lled*	*No. insurees in care*	*No. insur. receiving care*
FERDINANDOVAC	1	0	1	0	0	0	0	0	0	1	0	1800	1250
GOLA	1	0	0	1	0	0	0	0	0	1	0	2525	2377
HLEBINE	1	0	1	0	0	0	0	0	0	1	0	2224	1701
KLOŠTAR PODRAVSKI	2	0	1	1	0	0	0	0	0	2	0	2874	2459
KOPRIVNICA	20	0	9	5	3	1	2	0	1	19	0	36180	28863
KOPRIVNIČKI BREGI	1	0	1	0	0	0	0	0	0	1	0	1800	1460
KRIŽEVCI	14	0	7	3	1	1	2	0	0	14	0	23822	18725
LEGRAD	1	0	1	0	0	0	0	0	0	1	0	1967	1811
MOLVE	1	0	1	0	0	0	0	0	0	1	0	1846	1539
NOVIGRAD PODRAVSKI	1	0	1	0	0	0	0	0	0	1	0	2451	2315
RASINJA	1	0	1	0	0	0	0	0	0	1	1	1757	1167
SOKOLOVAC	1	0	1	0	0	0	0	0	0	1	0	1958	1287
SVETI IVAN ŽABNO	2	0	1	1	0	0	0	0	0	2	0	3739	3288
SVETI PETAR OREHOVEC	3	0	3	0	0	0	0	0	0	3	0	3986	3037
VIRJE	2	0	2	0	0	0	0	0	0	2	0	3622	2884
KALNIK	1	0	0	1	0	0	0	0	0	1	0	873	695
PODRAVSKE SESVETE	1	0	1	0	0	0	0	0	0	1	0	1588	1453
BJELOVARSKO-BILOGORSKA ŽUPANIJA	**82**	**1**	**51**	**17**	**8**	**4**	**2**	**1**	**0**	**84**	**0**	**125121**	**95651**
BEREK	1	0	1	0	0	0	0	0	0	1	0	760	440
BJELOVAR	27	0	10	9	5	3	0	0	0	28	0	45643	33670
ČAZMA	6	0	4	0	1	1	0	0	0	6	0	9218	7001
DARUVAR	12	0	9	2	1	0	0	0	0	12	0	15661	12706
DEŽANOVAC	1	0	1	0	0	0	0	0	0	1	0	1918	1614
ĐULOVAC	2	0	2	0	0	0	0	0	0	2	0	1777	1492
GAREŠNICA	8	1	5	2	1	0	1	0	0	9	0	12527	9649
GRUBIŠNO POLJE	5	0	3	1	0	0	1	0	0	5	0	7361	6102
HERCEGOVAC	1	0	1	0	0	0	0	0	0	1	0	1604	1346
IVANSKA	2	0	2	0	0	0	0	0	0	2	0	3141	2049
KAPELA	2	0	1	1	0	0	0	0	0	2	0	3153	1829
KONČANICA	1	0	1	0	0	0	0	0	0	1	0	2076	1860
NOVA RAČA	3	0	2	0	0	0	0	1	0	3	0	4138	3148
ROVIŠĆE	2	0	2	0	0	0	0	0	0	2	0	3464	2953
ŠIRAČ	1	0	1	0	0	0	0	0	0	1	0	1682	1367
ŠTEFANJE	1	0	0	1	0	0	0	0	0	1	0	1393	1016
VELIKA PISANICA	1	0	1	0	0	0	0	0	0	1	0	1398	1180
VELIKI GRĐEVAC	2	0	2	0	0	0	0	0	0	2	0	2908	2088
VELIKO TROJSTVO	1	0	0	1	0	0	0	0	0	1	0	1329	808
ŠEVERIN	1	0	1	0	0	0	0	0	0	1	0	1220	1044
ŠANDROVAC	1	0	1	0	0	0	0	0	0	1	0	1008	916
VELIKA TRNOVITICA	1	0	1	0	0	0	0	0	0	1	0	1742	1373
PRIMORSKO-GORANSKA ŽUPANIJA	**236**	**17**	**114**	**82**	**22**	**10**	**14**	**2**	**40**	**210**	**0**	**299479**	**247046**
BAKAR	6	0	4	2	0	0	0	0	0	6	0	5750	4957
BAŠKA	1	0	1	0	0	0	0	0	0	1	0	1379	1332
BROD MORAVICE	0	1	1	0	0	0	0	0	0	1	0	895	826
CRES	2	0	2	0	0	0	0	0	0	2	0	2692	1895
ČRIKVENICA	5	2	3	3	0	0	1	0	0	7	0	11518	9681
ČABAR	3	0	2	1	0	0	0	0	1	2	0	4045	2582
ČAVLE	3	1	0	2	1	1	0	0	0	4	0	5035	4111
DELNICE	3	2	1	2	0	0	0	0	0	3	0	6475	5704
DOBRINJ	2	0	2	0	0	0	0	0	1	1	0	1428	1257
FUŽINE	1	0	0	1	0	0	0	0	0	1	0	1779	1480
JELENJE	2	2	2	0	0	0	0	0	0	2	0	5050	3247
KASTAV	4	0	1	1	1	1	0	0	0	4	0	4940	4410
KLANA	1	0	0	1	0	0	0	0	0	1	0	1600	1566
KRALJEVICA	4	0	1	1	1	0	0	1	2	2	0	4280	3602
KRK	4	0	3	0	0	1	0	0	0	4	0	5341	3156
LOKVE	1	0	1	0	0	0	0	0	0	1	0	1045	968
LOVRAN	4	0	1	3	0	0	0	0	0	4	0	5166	3735
MALI LOŠINJ	6	0	3	3	0	0	0	0	0	6	0	8189	6334
MALINSKA - DUBAŠNICA	2	0	2	0	0	0	0	0	0	2	0	2841	2567
MATULJI	4	0	0	2	1	1	0	0	1	3	0	5570	3794
MOŠĆENIČKA DRAGA	1	0	0	1	0	0	0	0	0	1	0	1446	1103
MRKOPALJ	1	0	0	1	0	0	0	0	0	1	0	1254	765
NOVI VINODOLSKI	4	1	3	0	1	0	0	0	0	4	0	4677	4031
OMIŠALJ	2	0	0	2	0	0	0	0	0	2	0	2735	1807
OPATIJA	11	0	3	7	1	0	0	0	1	10	0	15148	11137
PUNAT	1	0	1	0	0	0	0	0	0	1	0	1703	1681
RAB	7	1	5	1	1	0	0	1	1	6	0	8766	6493

Tablica - *Table* **1.** **nastavak** - *continuation* **3**

Županija - grad - općina	Broj timova		Zdravstveni djelatnici									Broj osiguran. u skrbi	Od toga koristilo zdr. zašt.
				Doktori medicine - specijalisti									
	Puno rad. vr.	Djel. r.v.	Doktori medicine	Opće med.	Pedi-jatri	Škol. med.	Med. rada	Ostali	VŠS	SSS	NSS		
	No. teams		*Health workers*										
			Medi-	*Medical specialists*					*Jun.*	*High*	*Semi*	*No.*	*No. insur.*
County, town and community	*Full timer*	*Part timer*	*cal doctors*	*Gen. med.*	*Pedi-atrics*	*Sch. med.*	*Occ. med*	*Others*	*coll. ed.*	*sch. ed.*	*ski-lled*	*insurees in care*	*receiving care*
RAVNA GORA	1	0	0	1	0	0	0	0	1	0	0	2242	1671
RIJEKA	137	3	64	43	15	6	12	0	29	118	0	159288	137966
SKRAD	1	0	1	0	0	0	0	0	1	0	0	1326	806
VINODOLSKA	1	4	0	0	0	0	1	0	0	1	0	2128	1793
VIŠKOVO	2	0	1	1	0	0	0	0	0	2	0	3298	2312
VRBNIK	1	0	1	0	0	0	0	0	1	0	0	923	794
VRBOVSKO	5	0	3	2	0	0	0	0	1	4	0	6035	4797
KOSTRENA	3	0	2	1	0	0	0	0	0	3	0	3492	2686
LIČKO-SENJSKA ŽUPANIJA	**29**	**3**	**16**	**7**	**3**	**2**	**2**	**1**	**1**	**29**	**1**	**44411**	**34538**
BRINJE	2	0	1	1	0	0	0	0	0	2	0	3532	2693
DONJI LAPAC	1	0	1	0	0	0	0	0	0	1	0	1025	947
GOSPIĆ	5	0	1	2	1	0	1	0	1	4	0	10767	7318
KARLOBAG	1	0	0	0	0	1	0	0	0	1	0	590	590
LOVINAC	1	0	1	0	0	0	0	1	0	1	0	470	425
NOVALJA	3	0	1	1	0	1	0	0	0	3	0	3020	2388
OTOČAC	6	0	3	1	1	0	1	0	0	6	0	10541	7862
PERUŠIĆ	2	0	2	0	0	0	0	0	0	2	1	3074	2801
SENJ	5	3	3	2	1	0	0	0	0	6	0	7478	6362
PLITVIČKA JEZERA	2	0	2	0	0	0	0	0	0	2	0	2896	2268
UDBINA	1	0	1	0	0	0	0	0	0	1	0	1018	884
VIROVITIČKO-PODRAVSKA ŽUPANIJA	**50**	**1**	**28**	**12**	**4**	**4**	**1**	**2**	**2**	**49**	**0**	**86090**	**69037**
ČRNAC	1	0	1	0	0	0	0	0	0	1	0	1382	1038
ČAČINCI	1	0	1	0	0	0	0	0	0	1	0	1942	1589
ČAĐAVICA	1	0	1	0	0	0	0	0	0	1	0	1711	1381
GRADINA	2	0	1	1	0	0	0	0	0	2	0	3819	3421
LUKAČ	1	0	1	0	0	0	0	0	0	1	0	2528	1862
MIKLEUŠ	1	0	1	0	0	0	0	0	0	1	0	2077	1631
ORAHOVICA	4	1	1	1	1	1	1	0	0	5	0	6874	5744
PITOMAČA	5	0	5	0	0	0	0	0	0	5	0	9575	6964
SLATINA	12	0	6	3	2	1	0	0	1	11	0	17477	14761
SOPJE	1	0	1	0	0	0	0	0	0	1	0	1100	930
ŠUHOPOLJE	4	0	4	0	0	0	0	0	0	4	0	6858	4671
ŠPIŠIĆ BUKOVICA	3	0	1	0	0	0	0	2	0	3	0	4499	3551
VIROVITICA	12	0	3	6	1	2	0	0	1	11	0	22896	18502
VOĆIN	1	0	1	0	0	0	0	0	0	1	0	1618	1618
ZDENCI	1	0	0	1	0	0	0	0	0	1	0	1734	1374
POŽEŠKO-SLAVONSKA ŽUPANIJA	**42**	**1**	**22**	**17**	**3**	**0**	**1**	**0**	**0**	**43**	**0**	**75238**	**60093**
BRESTOVAC	1	0	1	0	0	0	0	0	0	1	0	1717	1371
ČAGLIN	1	0	0	1	0	0	0	0	0	1	0	2543	2097
JAKŠIĆ	1	0	1	0	0	0	0	0	0	1	0	1817	1610
KAPTOL	1	0	1	0	0	0	0	0	0	1	0	1759	1363
KUTJEVO	3	0	2	1	0	0	0	0	0	3	0	6270	3580
LIPIK	3	0	1	2	0	0	0	0	0	3	0	4974	4401
PAKRAC	6	0	2	3	1	0	0	0	0	6	0	8615	7019
PLETERNICA	5	0	3	2	0	0	0	0	0	5	0	10214	8675
POŽEGA	18	1	10	6	2	0	1	0	0	19	0	31682	25020
VELIKA	3	0	1	2	0	0	0	0	0	3	0	5647	4957
BRODSKO-POSAVSKA ŽUPANIJA	**72**	**4**	**37**	**27**	**4**	**5**	**2**	**1**	**0**	**76**	**0**	**149757**	**115845**
BEBRINA	1	0	1	0	0	0	0	0	0	1	0	2498	1023
DAVOR	1	0	1	0	0	0	0	0	0	1	0	2456	1986
DONJI ANDRIJEVCI	2	0	1	1	0	0	0	0	0	2	0	4584	3262
GARČIN	1	0	0	1	0	0	0	0	0	1	0	2279	1538
GUNDINCI	1	0	0	1	0	0	0	0	0	1	0	2050	1430
NOVA GRADIŠKA	13	0	8	3	1	0	1	0	0	13	0	24493	18389
NOVA KAPELA	2	0	2	0	0	0	0	0	0	2	0	4410	3366
OKUČANI	2	0	2	0	0	0	0	0	0	2	0	3779	2770
OPRISAVCI	1	0	0	1	0	0	0	0	0	1	0	2056	1790
ORIOVAC	4	0	2	2	0	0	0	0	0	4	0	8708	6954
SIBINJ	2	0	1	1	0	0	0	0	0	2	0	4223	3548
SLAVONSKI BROD	32	4	12	14	3	5	1	1	0	36	0	69161	56528
SLAVONSKI ŠAMAC	1	0	0	1	0	0	0	0	0	1	0	2028	1798
STARA GRADIŠKA	1	0	1	0	0	0	0	0	0	1	0	709	448
STARO PETROVO SELO	3	0	3	0	0	0	0	0	0	3	0	5789	3586
VELIKA KOPANICA	2	0	1	1	0	0	0	0	0	2	0	3855	2706
VRPOLJE	1	0	1	0	0	0	0	0	0	1	0	2141	1803
BUKOVLJE	1	0	1	0	0	0	0	0	0	1	0	2156	1331
SIKIREVCI	1	0	0	1	0	0	0	0	0	1	0	2382	1589

Tablica - *Table* **1.** **nastavak** - *continuation* **4**

Županija - grad - općina	Broj timova		Zdravstveni djelatnici									Broj osiguran. u skrbi	Od toga koristilo zdr. zašt.
				Doktori medicine - specijalisti									
	Puno rad. vr.	Djel. r.v.	Doktori medicine	Opće med.	Pedi-atri	Škol. med.	Med. rada	Ostali	VŠS	SSS	NSS		
	No. teams		*Health workers*										
County, town and community	*Full timer*	*Part timer*	*Medi-cal doctors*	*Medical specialists* *Gen. med.*	*Pedi-atrics*	*Sch. med.*	*Occ. med*	*Others*	*Jun. coll. ed.*	*High sch. ed.*	*Semi ski-lled*	*No. insurees in care*	*No. insur. receiving care*
ZADARSKA ŽUPANIJA	**105**	**1**	**62**	**30**	**8**	**4**	**0**	**1**	**2**	**105**	**0**	**143595**	**121124**
BENKOVAC	4	0	3	0	1	0	0	0	0	4	0	6029	4981
BIBINJE	2	0	1	1	0	0	0	0	0	2	0	2881	2440
BIOGRAD NA MORU	8	0	4	2	1	1	0	0	0	8	0	11771	10450
GRAČAC	2	0	2	0	0	0	0	0	0	2	0	3650	2712
KALI	2	0	2	0	0	0	0	0	0	2	0	2278	2040
LIŠANE OSTROVIČKE	1	0	1	0	0	0	0	0	0	1	0	330	322
NIN	3	0	2	1	0	0	0	0	0	3	0	4170	3373
OBROVAC	3	0	3	0	0	0	0	0	0	3	0	2654	2250
PAG	4	0	1	2	1	0	0	0	0	4	0	4007	3089
PAKOŠTANE	1	0	1	0	0	0	0	0	0	1	0	2040	1562
PAŠMAN	1	0	1	0	0	0	0	0	0	1	0	1033	1033
POLAČA	1	0	1	0	0	0	0	0	0	1	0	500	468
POLIČNIK	1	0	1	0	0	0	0	0	0	1	0	1391	1254
POSEDARJE	1	0	1	0	0	0	0	0	0	1	0	2470	2073
PREKO	2	0	2	0	0	0	0	0	0	2	0	2812	2738
RAŽANAC	1	0	0	1	0	0	0	0	0	1	0	1865	1652
SALI	2	0	2	0	0	0	0	0	0	2	0	1028	848
STANKOVCI	1	0	1	0	0	0	0	0	0	1	0	1373	1342
STARIGRAD	1	0	1	0	0	0	0	0	0	1	0	1807	1176
ŠUKOŠAN	2	0	1	1	0	0	0	0	0	2	0	3009	2320
ŠKABRNJE	1	0	1	0	0	0	0	0	0	1	0	677	437
VIR	1	0	1	0	0	0	0	0	0	1	0	937	676
ZADAR	56	1	25	22	5	3	0	1	2	56	0	81210	68346
ZEMUNIK DONJI	1	0	1	0	0	0	0	0	0	1	0	1423	1370
NOVIGRAD (ZADAR)	1	0	1	0	0	0	0	0	0	1	0	635	612
PRIVLAKA	1	0	1	0	0	0	0	0	0	1	0	1315	1260
TKON	1	0	1	0	0	0	0	0	0	1	0	300	300
OSJEČKO-BARANJSKA ŽUPANIJA	**186**	**4**	**111**	**57**	**16**	**2**	**2**	**1**	**3**	**186**	**1**	**308792**	**220684**
ANTUNOVAC	1	0	0	1	0	0	0	0	1	0	0	1274	1033
BELI MANASTIR	5	0	2	2	1	0	0	0	0	5	0	11129	8403
BELIŠĆE	7	0	6	1	0	0	0	0	0	7	0	10625	8481
BILJE	3	0	3	0	0	0	0	0	0	3	0	4548	2943
BIZOVAC	2	0	2	0	0	0	0	0	0	2	0	7717	3070
ČEPIN	7	1	2	6	0	0	0	0	0	8	0	11500	7191
DARDA	3	0	1	0	1	0	1	0	0	3	0	6077	4667
DONJI MIHOLJAC	8	0	6	0	2	0	0	0	0	8	0	13204	11341
DRAŽ	2	0	2	0	0	0	0	0	0	2	0	3648	3033
DRENJE	1	0	1	0	0	0	0	0	0	1	0	1445	1200
ĐAKOVO	21	0	9	8	2	1	1	0	0	21	0	33346	26557
ĐURĐENOVAC	2	0	1	1	0	0	0	0	0	2	0	3961	2940
ERDUT	2	1	2	0	0	0	0	0	0	2	0	5707	3933
ERNESTINOVO	1	0	1	0	0	0	0	0	0	1	0	2016	909
FERIČANCI	1	0	0	0	1	0	0	0	1	0	0	2020	1730
GORJANI	1	0	1	0	0	0	0	0	0	1	0	1366	1208
KNEŽEVI VINOGRADI	2	0	2	0	0	0	0	0	0	2	0	3298	2672
KOŠKA	1	0	0	1	0	0	0	0	0	1	0	1775	1360
LEVANJSKA VAROŠ	1	0	1	0	0	0	0	0	0	1	0	1033	931
MARIJANCI	1	0	1	0	0	0	0	0	0	1	0	1737	1293
NAŠICE	14	0	9	3	2	0	0	0	0	14	0	23287	19456
OSIJEK	76	1	41	29	6	1	0	0	1	76	0	120575	77150
PETLOVAC	1	0	1	0	0	0	0	0	0	1	0	888	731
PETRIJEVCI	1	0	0	1	0	0	0	0	0	1	0	2186	1445
PODGORAČ	2	0	1	1	0	0	0	0	0	2	0	2544	2102
POPOVAC	1	0	1	0	0	0	0	0	0	1	0	1819	1630
PUNITOVCI	1	0	1	0	0	0	0	0	0	1	0	1669	1313
SEMELJCI	3	0	3	0	0	0	0	0	0	3	0	4471	3302
STRIZIVOJNA	1	0	1	0	0	0	0	0	0	1	1	2117	1940
TRNAVA	1	0	0	1	0	0	0	0	0	1	0	1214	1108
VALPOVO	9	0	5	2	1	0	0	1	0	9	0	13481	10638
VILJEVO	1	0	1	0	0	0	0	0	0	1	0	1691	1087
VUKA	0	1	1	0	0	0	0	0	0	1	0	1200	907
MAGADENOVAC	1	0	1	0	0	0	0	0	0	1	0	1568	1053
VLADISLAVCI	1	0	1	0	0	0	0	0	0	1	0	1498	1128
JAGODNJAK	1	0	1	0	0	0	0	0	0	1	0	1158	799

Tablica - *Table* **1.** **nastavak** - *continuation* **5**

Županija - grad - općina	Broj timova		Zdravstveni djelatnici									Broj osiguran. u skrbi	Od toga koristilo zdr. zašt.
				Doktori medicine - specijalisti									
	Puno rad. vr.	Djel. r.v.	Doktori medicine	Opće med.	Pedi-atrics	Škol. med.	Med. rada	Ostali	VŠS	SSS	NSS		
	No. teams		*Health workers*										
County, town and community	*Full timer*	*Part timer*	*Medi-cal doctors*	*Medical specialists* *Gen. med.*	*Pedi-atrics*	*Sch. med.*	*Occ. med*	*Others*	*Jun. coll. ed.*	*High sch. ed.*	*Semi ski-lled*	*No. insurees in care*	*No. insur. receiving care*
ŠIBENSKO-KNINSKA ŽUPANIJA	**69**	**0**	**45**	**15**	**6**	**2**	**1**	**0**	**0**	**69**	**0**	**99517**	**83009**
DRNIŠ	6	0	2	1	1	1	1	0	0	6	0	7577	5819
KISTANJE	1	0	1	0	0	0	0	0	0	1	0	1170	1095
KNIN	10	0	8	1	1	0	0	0	0	10	0	15965	13203
PROMINA	1	0	0	1	0	0	0	0	0	1	0	858	700
PRIMOŠTEN	2	0	1	1	0	0	0	0	0	2	0	3388	2072
RUŽIĆ	1	0	1	0	0	0	0	0	0	1	0	429	379
SKRADIN	1	0	1	0	0	0	0	0	0	1	0	1959	1459
ŠIBENIK	35	0	20	10	4	1	0	0	0	35	0	51378	44206
TISNO	3	0	2	1	0	0	0	0	0	3	0	4544	3816
UNEŠIĆ	2	0	2	0	0	0	0	0	0	2	0	1639	1284
VODICE	5	0	5	0	0	0	0	0	0	5	0	7834	6871
PIROVAC	1	0	1	0	0	0	0	0	0	1	0	1538	1434
ROGOZNICA	1	0	1	0	0	0	0	0	0	1	0	1238	671
VUKOVARSKO-SRIJEMSKA ŽUPANIJA	**91**	**4**	**59**	**13**	**8**	**4**	**5**	**3**	**0**	**93**	**0**	**159896**	**117531**
ANDRIJAŠEVCI	2	0	1	1	0	0	0	0	0	2	0	4857	3605
BABINA GREDA	2	0	2	0	0	0	0	0	0	2	0	3584	2071
BOGDANOVCI	1	0	1	0	0	0	0	0	0	1	0	1147	837
BOROVO	5	1	3	0	0	1	1	1	0	6	0	9428	5517
BOŠNJACI	2	0	2	0	0	0	0	0	0	2	0	3584	2125
CERNA	2	0	2	0	0	0	0	0	0	2	0	4452	4039
DRENOVCI	3	0	3	0	0	0	0	0	0	3	0	4940	3902
GRADIŠTE	1	0	1	0	0	0	0	0	0	1	0	2459	1249
GUNJA	2	0	2	0	0	0	0	0	0	2	0	4089	3702
ILOK	4	0	3	0	1	0	0	0	0	4	0	5586	3965
IVANKOVO	3	0	3	0	0	0	0	0	0	3	0	6859	5827
JARMINA	1	0	1	0	0	0	0	0	0	1	0	2256	1449
NUŠTAR	3	0	2	0	0	0	0	1	0	3	0	4479	3697
NIJEMCI	2	1	2	0	0	0	0	0	0	2	0	3915	2353
STARI JANKOVCI	1	1	1	0	0	0	0	0	0	2	0	3472	2358
STARI MIKANOVCI	1	0	0	1	0	0	0	0	0	1	0	2402	2228
TOMPOJEVCI	1	0	1	0	0	0	0	0	0	1	0	1000	943
TORDINCI	1	0	1	0	0	0	0	0	0	1	0	976	842
TOVARNIK	1	0	1	0	0	0	0	0	0	1	0	1394	985
TRPINJA	3	0	3	0	0	0	0	0	0	3	0	3729	2041
VINKOVCI	25	0	8	7	4	3	3	0	0	25	0	40430	30136
VRBANJA	2	0	2	0	0	0	0	0	0	2	0	3706	2630
VUKOVAR	7	0	3	2	1	0	1	0	0	7	0	11235	8851
ŽUPANJA	9	0	6	1	2	0	0	0	0	9	0	15205	11411
OTOK (VINKOVCI)	3	0	2	0	0	0	0	1	0	3	0	6947	4285
PRIVLAKA (VINKOVCI)	2	0	2	0	0	0	0	0	0	2	0	2965	2563
VOĐINCI	1	0	0	1	0	0	0	0	0	1	0	2065	1773
MARKUŠICA	1	0	1	0	0	0	0	0	0	1	0	2004	1710
NEGOSLAVCI	0	1	0	0	0	0	0	0	0	0	0	731	437
SPLITSKO-DALMATINSKA ŽUPANIJA	**274**	**4**	**164**	**51**	**36**	**17**	**5**	**1**	**17**	**260**	**0**	**362524**	**297366**
BOL	2	0	2	0	0	0	0	0	0	2	0	1543	1306
CISTA PROVO	1	0	1	0	0	0	0	0	0	1	0	536	450
DICMO	1	0	1	0	0	0	0	0	0	1	0	1374	870
MUĆ	3	0	3	0	0	0	0	0	0	3	0	2355	2160
PROLOŽAC	1	0	1	0	0	0	0	0	0	1	0	684	487
DUGI RAT	4	0	2	1	0	0	1	0	0	4	0	4983	4247
GRADAC	1	1	1	0	0	0	0	0	0	1	0	1986	1680
HRVACE	1	0	1	0	0	0	0	0	0	1	0	1068	666
HVAR	4	2	3	0	1	0	0	0	0	4	0	3992	3740
IMOTSKI	9	0	4	3	2	0	0	0	1	8	0	16774	14422
JELSA	1	0	1	0	0	0	0	0	0	1	0	1054	931
KAŠTELA	20	0	11	2	5	2	0	0	3	17	0	29349	22617
KLIS	1	0	1	0	0	0	0	0	0	1	0	1155	913
KOMIŽA	2	0	1	1	0	0	0	0	0	3	0	1554	1320
LOVREĆ	2	1	1	1	0	0	0	0	0	2	0	3209	2720
MAKARSKA	9	0	6	3	0	0	0	0	0	9	0	15777	14181
MARINA	3	0	3	0	0	0	0	0	0	3	0	3402	3284
MILNA	1	0	0	1	0	0	0	0	0	1	0	758	631
OMIŠ	9	0	5	3	1	0	0	0	0	9	0	11656	10890
OTOK	2	0	2	0	0	0	0	0	0	2	0	2942	2075
PODGORA	1	0	1	0	0	0	0	0	0	1	0	759	675
PODSTRANA	2	0	1	0	0	0	1	0	0	2	0	1906	1514
POSTIRA	1	0	1	0	0	0	0	0	0	1	0	1093	1093

Tablica - *Table* **1.** **nastavak** - *continuation* **6**

Županija - grad - općina	Broj timova		Zdravstveni djelatnici									Broj osiguran. u skrbi	Od toga koristilo zdr. zašt.
				Doktori medicine - specijalisti									
	Puno rad. vr.	Djel. r.v.	Doktori medicine	Opće med.	Pedi-atri	Škol. med.	Med. rada	Ostali	VŠS	SSS	NSS		
	No. teams		*Health workers*										
County, town and community	*Full timer*	*Part timer*	*Medi-cal doctors*	*Medical specialists* *Gen. med.*	*Pedi-atrics*	*Sch. med.*	*Occ. med*	*Others*	*Jun. coll. ed.*	*High sch. ed.*	*Semi ski-lled*	*No. insurees in care*	*No. insur. receiving care*
PUČIŠĆA	2	0	2	0	0	0	0	0	0	2	0	1985	1856
SEGET	1	0	1	0	0	0	0	0	0	1	0	682	541
SELCA	2	0	2	0	0	0	0	0	0	2	0	1781	1504
SINJ	15	0	9	3	3	0	0	0	0	15	0	22084	17355
SOLIN	11	0	4	4	2	1	0	0	0	11	0	16288	13310
SPLIT	114	0	57	25	17	12	3	0	11	103	0	154631	123863
STARI GRAD	2	0	2	0	0	0	0	0	0	2	0	2513	2342
SUĆURAJ	1	0	1	0	0	0	0	0	0	2	0	518	482
ŠUPETAR	3	0	2	0	1	0	0	0	1	2	0	3884	3374
ŠESTANOVAC	2	0	2	0	0	0	0	0	0	2	0	2854	2731
ŠOLTA	2	0	2	0	0	0	0	0	0	3	0	1081	1076
TRILJ	5	0	4	1	0	0	0	0	0	5	0	5598	4494
TROGIR	14	0	9	1	2	2	0	0	0	14	0	19249	16665
VIS	2	0	2	0	0	0	0	0	1	2	0	1867	1205
VRGORAC	6	0	3	0	2	0	0	1	0	5	0	8123	6450
VRLIKA	2	0	2	0	0	0	0	0	0	2	0	1773	1283
ZAGVOZD	2	0	2	0	0	0	0	0	0	2	0	1115	834
DUGOPOLJE	2	0	1	1	0	0	0	0	0	2	0	1772	1285
LEĆEVICA	1	0	1	0	0	0	0	0	0	1	0	627	447
PRGOMET	1	0	1	0	0	0	0	0	0	1	0	1092	812
RUNOVIĆI	2	0	2	0	0	0	0	0	0	2	0	1481	1147
SUTIVAN	1	0	0	1	0	0	0	0	0	1	0	1617	1438
ISTARSKA ŽUPANIJA	**138**	**13**	**74**	**47**	**9**	**10**	**6**	**1**	**15**	**126**	**0**	**198904**	**157240**
BALE	0	1	0	0	0	0	0	0	0	0	0	769	741
BARBAN	1	0	0	1	0	0	0	0	0	1	0	1719	1305
BUJE	4	0	4	0	0	0	0	0	0	4	0	5944	5445
BUZET	3	2	3	0	0	1	1	0	1	4	0	6618	5217
KANFANAR	0	1	1	0	0	0	0	0	0	1	0	1191	951
KRŠAN	3	0	0	2	0	0	1	0	0	3	0	4146	3274
LABIN	11	0	0	11	0	0	0	0	1	10	0	17011	11895
LUPOGLAV	1	0	0	1	0	0	0	0	0	1	0	955	909
MARČANA	1	0	0	1	0	0	0	0	0	1	0	1341	1152
MEDULIN	2	0	0	1	0	0	1	0	0	2	0	2536	2022
MOTOVUN	1	0	0	1	0	0	0	0	0	1	0	1913	1663
NOVIGRAD	3	0	3	0	0	0	0	0	0	3	0	3773	3425
OPRTALJ	0	1	0	0	0	0	0	0	0	0	0	251	128
PAZIN	7	3	4	2	1	0	2	1	2	8	0	13751	10625
POREČ	17	1	11	4	1	2	0	0	2	15	0	19807	14657
PULA	53	0	23	17	5	7	1	0	4	46	0	70010	56563
RAŠA	1	1	0	1	0	0	0	0	1	0	0	3127	2832
ROVINJ	9	0	6	2	1	0	0	0	3	6	0	14520	12139
SVETA NEDELJA	0	1	0	1	0	0	0	0	0	1	0	471	378
SVETVINČENAT	1	0	1	0	0	0	0	0	0	1	0	1018	879
TINJAN	1	2	2	0	0	0	0	0	0	1	0	1782	1389
UMAG	9	0	7	1	1	0	0	0	0	9	0	13399	10536
VIŠNJAN	1	0	1	0	0	0	0	0	0	1	0	1246	951
VODNJAN	2	0	2	0	0	0	0	0	0	2	0	3229	2429
VRSAR	3	0	3	0	0	0	0	0	0	2	0	2445	1747
ŽMINJ	2	0	2	0	0	0	0	0	1	1	0	2804	2201
KAŠTELIR - LABINCI	1	0	1	0	0	0	0	0	0	1	0	1080	769
FAŽANA	1	0	0	1	0	0	0	0	0	1	0	2048	1018
DUBROVAČKO-NERETVANSKA ŽUPANIJA	**85**	**0**	**48**	**22**	**8**	**2**	**2**	**3**	**0**	**85**	**0**	**117050**	**93833**
BLATO	4	0	3	0	1	0	0	0	0	4	0	4206	3463
DUBROVNIK	29	0	10	14	3	1	0	1	0	29	0	43870	35784
KONAVLE	4	0	2	1	0	0	0	1	0	4	0	6484	4791
KORČULA	8	0	5	1	1	0	1	0	0	8	0	7895	6863
LASTOVO	2	0	2	0	0	0	0	0	0	2	0	788	646
METKOVIĆ	10	0	6	2	2	0	0	0	0	10	0	18781	15594
MLJET	2	0	2	0	0	0	0	0	0	2	0	1038	897
OPUZEN	2	0	1	1	0	0	0	0	0	2	0	4338	3794
OREBIĆ	4	0	3	1	0	0	0	0	0	4	0	3532	3071
PLOČE	7	0	3	1	1	1	1	0	0	7	0	11430	7588
SMOKVICA	1	0	1	0	0	0	0	0	0	1	0	879	818
STON	2	0	2	0	0	0	0	0	0	2	0	2471	1005
VELA LUKA	4	0	3	0	0	0	0	1	0	4	0	4045	3133
DUBROVAČKO PRIMORJE	1	0	1	0	0	0	0	0	0	1	0	900	856
JANJINA	1	0	1	0	0	0	0	0	0	1	0	806	613
TRPANJ	1	0	1	0	0	0	0	0	0	1	0	764	662
ŽUPA DUBROVAČKA	3	0	2	1	0	0	0	0	0	3	0	4823	4255

Tablica - *Table* **1.** **nastavak** - *continuation* **7**

Županija - grad - općina	Broj timova		Zdravstveni djelatnici									Broj osiguran. u skrbi	Od toga koristilo zdr. zašt.
				Doktori medicine - specijalisti									
	Puno rad. vr.	Djel. r.v.	Doktori medicine	Opće med.	Pedi-atri	Škol. med.	Med. rada	Ostali	VŠS	SSS	NSS		
	No. teams		*Health workers*										
County, town and community	*Full timer*	*Part timer*	*Medi-cal doctors*	*Medical specialists* *Gen. med.*	*Pedi-atrics*	*Sch. med.*	*Occ. med*	*Others*	*Jun. coll. ed.*	*High sch. ed.*	*Semi ski-lled*	*No. insurees in care*	*No. insur. receiving care*
MEĐIMURSKA ŽUPANIJA	**53**	**0**	**23**	**19**	**5**	**3**	**2**	**1**	**1**	**52**	**0**	**102773**	**80975**
BELICA	1	0	1	0	0	0	0	0	0	1	0	2087	1663
ČAKOVEC	24	0	6	8	5	2	2	1	0	24	0	43471	35421
DOMAŠINEC	1	0	1	0	0	0	0	0	0	1	0	2473	1949
DONJA DUBRAVA	1	0	0	1	0	0	0	0	0	1	0	2164	1538
DONJI KRALJEVEC	2	0	1	1	0	0	0	0	0	2	0	4250	3239
DONJI VIDOVEC	1	0	1	0	0	0	0	0	0	1	0	1915	1157
GORIČAN	1	0	1	0	0	0	0	0	0	1	0	2356	1561
KOTORIBA	1	0	0	1	0	0	0	0	0	1	0	2474	1975
MALA SUBOTICA	1	0	0	1	0	0	0	0	0	1	0	2512	2387
MURSKO SREDIŠĆE	3	0	3	0	0	0	0	0	1	2	0	6693	4837
NEDELIŠĆE	4	0	2	2	0	0	0	0	0	4	0	7260	5824
PODTUREN	1	0	0	0	0	1	0	0	0	1	0	2363	1788
PRELOG	4	0	3	1	0	0	0	0	0	4	0	7016	6255
SVETI JURAJ NA BREGU	2	0	2	0	0	0	0	0	0	2	0	2777	2328
SVETI MARTIN NA MURI	2	0	1	1	0	0	0	0	0	2	0	5020	2858
ŠTRIGOVA	1	0	0	1	0	0	0	0	0	1	0	2476	1892
GORNJI MIHALJEVEC	1	0	1	0	0	0	0	0	0	1	0	1383	1140
OREHOVICA	1	0	0	1	0	0	0	0	0	1	0	2166	1592
SVETA MARIJA	1	0	0	1	0	0	0	0	0	1	0	1917	1571

Tablica - *Table* **2.** **Broj posjeta i pregleda u ordinaciji i u kući bolesnika te broj upućivanja na specijalistički pregled u djelatnosti OPĆE MEDICINE i ZDRAVSTVENE ZAŠTITE DOJENČADI I PREDŠKOLSKE DJECE po županijama i općinama Hrvatske u 2000. godini -** *The number of visits and check-ups at clinic and home, and the number of referral notes to specialist in 2000 in Croatia from the General Medical Service and Infant and Preschool Child Health Service, by county and community*

Županija - grad - općina	BROJ POSJETA U ORDINACIJI	BROJ POSJETA U KUĆI	BROJ PREGLEDA U ORDINACIJI	BROJ PREGLEDA U KUĆI	Upućivanje na specijalistički pregled
	VISITS		*CHECK - UPS*		*REFERRALS*
County, town and community	*AT CLINIC*	*AT HOME*	*AT CLINIC*	*AT HOME*	*TO SPECIALIST*
HRVATSKA	**24608589**	**410643**	**17991753**	**323539**	**5716692**
GRAD ZAGREB	**4793386**	**57796**	**3588046**	**47398**	**1050966**
GRAD ZAGREB	4793386	57796	3588046	47398	1050966
ZAGREBAČKA ŽUPANIJA	**1577350**	**36885**	**1194036**	**30812**	**356208**
BRCKOVLJANI	17726	289	10950	192	5887
BRDOVEC	38919	3037	26153	2402	10157
DUBRAVA	15701	296	12952	139	4151
DUGO SELO	82630	975	71523	758	15980
FARKAŠEVAC	1573	877	1492	820	897
GRADEC	16615	199	14412	141	3042
IVANIĆ-GRAD	110589	431	70162	287	28587
JAKOVLJE	21950	1062	12168	1052	2726
JASTREBARSKO	83291	1314	67103	989	16448
KLINČA SELA	14793	567	12373	345	2950
KLOŠTAR IVANIĆ	27754	143	18371	143	4087
KRIŽ	30460	491	25857	464	7382
PISAROVINA	19240	547	17608	547	1952
PRESEKA	8499	54	6454	54	1017
PUŠĆA	10633	514	5775	484	3160
RUGVICA	20489	464	18676	464	5340
SAMOBOR	203158	4491	170059	3801	46813
SVETI IVAN ZELINA	91452	2638	62678	2175	24864
SVETA NEDJELJA	71610	2702	63118	2550	20288
VRBOVEC	111888	1048	93658	956	19799
KRAŠIĆ	11993	349	10756	340	2403
RAKOVEC	6363	76	5982	0	2159
ŽUMBERAK	1592	33	773	26	306
VELIKA GORICA	313560	7268	222501	6391	71635
ORLE	8494	246	5613	202	1987
ZAPREŠIĆ	177714	5632	131392	4043	38003

Tablica - *Table* **2.** **nastavak** - *continuation* **1**

Županija - grad - općina	BROJ POSJETA U ORDINACIJI	BROJ POSJETA U KUĆI	BROJ PREGLEDA U ORDINACIJI	BROJ PREGLEDA U KUĆI	Upućivanje na specijalistički pregled
County, town and community	*VISITS AT CLINIC*	*VISITS AT HOME*	*CHECK - UPS AT CLINIC*	*CHECK - UPS AT HOME*	*REFERRALS TO SPECIALIST*
POKUPSKO	7170	40	4830	34	2457
KRAVARSKO	9340	96	6834	96	2163
BISTRA	26756	578	15003	578	5581
LUKA	6470	140	3550	127	1565
DUBRAVICA	8928	288	5260	212	2422
KRAPINSKO-ZAGORSKA ŽUPANIJA	**839865**	**13861**	**559303**	**12186**	**209634**
BEDEKOVČINA	65204	523	50209	473	22147
BUDINŠĆINA	14310	48	6686	48	1972
DESINIĆ	28778	262	19459	262	8272
DONJA STUBICA	26906	555	15309	431	6801
ĐURMANEC	24746	215	17268	215	10109
GORNJA STUBICA	31396	998	21059	998	6391
HUM NA SUTLI	25633	101	19704	101	5283
KLANJEC	23241	521	17954	484	4245
KONJŠĆINA	34531	233	21391	233	6128
KRAPINA	85356	544	55997	544	25539
KRAPINSKE TOPLICE	35829	234	27830	209	7407
LOBOR	21099	2051	10120	2051	3076
MAČE	13647	284	6929	96	1003
MARIJA BISTRICA	28649	526	18420	467	4464
MIHOVLJAN	10090	63	6722	55	1712
OROSLAVJE	22372	498	15347	498	6176
PETROVSKO	9114	156	6796	156	2227
PREGRADA	41134	487	22222	487	8754
RADOBOJ	11470	119	6937	119	2867
STUBIČKE TOPLICE	14784	1328	12343	904	7676
SVETI KRIŽ ZAČRETJE	37109	270	21228	211	10970
TUHELJ	6377	56	5667	56	1149
VELIKO TRGOVIŠĆE	31633	1571	21065	1117	12222
ZABOK	66080	744	42775	680	20326
ZAGORSKA SELA	4469	219	2389	174	1205
ZLATAR	57824	824	37096	719	11601
ZLATAR-BISTRICA	33289	122	25876	122	4205
JESENJE	6528	66	4959	66	1345
KUMROVEC	15296	170	12870	137	2928
NOVI GOLUBOVEC	12971	73	6676	73	1434
SISAČKO-MOSLAVAČKA ŽUPANIJA	**966146**	**13221**	**713878**	**8530**	**240131**
DVOR	19914	2095	14798	90	7036
GLINA	25635	876	16789	657	7327
HRVATSKA KOSTAJNICA	41043	1225	33408	616	10808
JASENOVAC	4719	103	3869	103	830
KUTINA	151251	1297	96156	1058	26797
LEKENIK	24733	273	22127	269	6067
LIPOVLJANI	16820	112	11673	112	5041
MARTINSKA VES	9493	132	9118	121	2306
NOVSKA	80472	765	68277	750	17025
PETRINJA	92208	625	78053	255	21156
POPOVAČA	58718	700	45270	621	16647
SISAK	376353	3013	258557	2530	100285
SUNJA	21254	313	19942	272	8380
TOPUSKO	16263	992	12593	649	3393
VELIKA LUDINA	9525	50	6909	31	2712
GVOZD	17745	650	16339	396	4321
KARLOVAČKA ŽUPANIJA	**768443**	**26872**	**613600**	**22031**	**223404**
BARILOVIĆ	9761	732	7687	660	2806
BOSILJEVO	2900	243	1802	200	992
DRAGANIĆ	11661	455	9750	455	2330
DUGA RESA	93911	3502	68689	2218	22350
GENERALSKI STOL	8803	816	3607	766	2664
JOSIPDOL	8453	562	7652	562	4907
KARLOVAC	416031	12685	339900	10998	119686
KRNJAK	9376	332	7484	332	2181
NETRETIĆ	5947	420	1967	0	1998
OGULIN	70988	2980	58405	2495	26066
OZALJ	37005	949	26015	825	8073
PLAŠKI	8077	342	7685	3	2708
RAKOVICA	3116	364	3116	61	1031
SABORSKO	2298	292	2218	292	239
SLUNJ	36040	505	33591	505	12230
VOJNIĆ	20677	552	19109	552	5615
ŽAKANJE	15879	628	9997	594	4630
TOUNJ	7520	513	4926	513	2898

Tablica - *Table* **2.** **nastavak** - *continuation* **2**

Županija - grad - općina	BROJ POSJETA U ORDINACIJI	BROJ POSJETA U KUĆI	BROJ PREGLEDA U ORDINACIJI	BROJ PREGLEDA U KUĆI	Upućivanje na specijalistički pregled
	VISITS		*CHECK - UPS*		*REFERRALS*
County, town and community	*AT CLINIC*	*AT HOME*	*AT CLINIC*	*AT HOME*	*TO SPECIALIST*
VARAŽDINSKA ŽUPANIJA	**1038490**	**23938**	**714881**	**21054**	**188641**
BEDNJA	23466	476	14761	476	4005
BERETINEC	12216	377	6914	287	2888
BREZNICA	16373	702	13503	702	3391
CESTICA	23765	564	13164	339	4785
DONJA VOĆA	10276	179	6494	179	2084
DONJI MARTIJANEC	8819	676	7006	676	3013
GORNJI KNEGINEC	20196	134	11092	134	4098
BREZNIČKI HUM	9651	834	6385	834	1654
IVANEC	97603	1653	71724	1603	15309
JALŽABET	23381	692	13535	692	4894
KLENOVNIK	14612	238	8104	238	3298
LEPOGLAVA	50484	832	30816	797	8487
LUDBREG	72141	2247	48429	1563	15034
LJUBEŠĆICA	11034	739	8222	369	1298
MALI BUKOVEC	9828	244	7438	209	2212
MARUŠEVEC	25661	337	23028	321	2882
NOVI MAROF	72996	1163	57071	876	10670
PETRIJANEC	20694	855	14447	855	3981
SRAČINEC	21950	226	18610	176	6315
SVETI ĐURĐ	7804	191	5615	179	433
SVETI ILIJA	21652	926	15506	926	4863
TRNOVEC BARTOLOVEČKI	27630	412	17665	412	5574
VARAŽDIN	362615	5727	243704	5476	68231
VARAŽDINSKE TOPLICE	28259	1540	17146	1486	4252
VIDOVEC	20751	256	10580	256	3180
VINICA	24633	1718	23922	993	1810
KOPRIVNIČKO-KRIŽEVAČKA ŽUPANIJA	**644320**	**7566**	**462714**	**7062**	**125708**
DRNJE	6491	37	6358	37	1517
ĐELEKOVEC	11512	208	8642	208	2173
ĐURĐEVAC	84781	1685	55685	1583	10929
FERDINANDOVAC	11378	36	8763	22	1738
GOLA	13394	728	10738	728	2339
HLEBINE	11838	147	9242	147	394
KLOŠTAR PODRAVSKI	12459	270	8812	224	5794
KOPRIVNICA	211443	669	143389	651	45703
KOPRIVNIČKI BREGI	9495	52	7052	52	1541
KRIŽEVCI	142039	1125	115124	1115	27068
LEGRAD	12348	476	8527	476	2635
MOLVE	13976	493	4826	492	1638
NOVIGRAD PODRAVSKI	9862	50	4540	50	2131
RASINJA	10036	14	7722	14	2530
SOKOLOVAC	10965	127	9798	62	1561
SVETI IVAN ŽABNO	21594	297	12449	283	3657
SVETI PETAR OREHOVEC	22854	601	18345	565	5271
VIRJE	21280	473	17687	310	5165
KALNIK	4170	49	3682	14	761
PODRAVSKE SESVETE	2405	29	1333	29	1163
BJELOVARSKO-BILOGORSKA ŽUPANIJA	**819397**	**7543**	**619783**	**5746**	**159844**
BEREK	4954	174	2858	86	1045
BJELOVAR	349086	885	265125	633	61714
ČAZMA	36345	247	29402	245	7957
DARUVAR	101952	888	89171	855	17827
DEŽANOVAC	11047	316	7482	310	2218
ĐULOVAC	10000	0	9083	0	1663
GAREŠNICA	75539	569	57893	479	17562
GRUBIŠNO POLJE	51291	1472	28642	958	5156
HERCEGOVAC	9027	74	7779	37	4334
IVANSKA	15316	376	13731	241	3333
KAPELA	16260	582	8827	579	2920
KONČANICA	14553	191	13244	0	4081
NOVA RAČA	29900	230	18528	131	5441
ROVIŠĆE	18068	81	12116	75	6363
ŠIRAČ	10270	88	9774	88	1542
ŠTEFANJE	7990	241	5190	194	2035
VELIKA PISANICA	7283	98	5950	87	4161
VELIKI GRĐEVAC	19647	627	12283	403	2974
VELIKO TROJSTVO	6651	7	4362	7	2197
ŠEVERIN	7249	146	5291	109	1495
ŠANDROVAC	6864	44	5101	44	2389
VELIKA TRNOVITICA	10105	207	7951	185	1437

Tablica - *Table* **2.** **nastavak** - *continuation* **3**

Županija - grad - općina	BROJ POSJETA U ORDINACIJI	BROJ POSJETA U KUĆI	BROJ PREGLEDA U ORDINACIJI	BROJ PREGLEDA U KUĆI	Upućivanje na specijalistički pregled
County, town and community	*VISITS AT CLINIC*	*VISITS AT HOME*	*CHECK - UPS AT CLINIC*	*CHECK - UPS AT HOME*	*REFERRALS TO SPECIALIST*
PRIMORSKO-GORANSKA ŽUPANIJA	**1886903**	**57010**	**1297454**	**40522**	**497165**
BAKAR	38594	1308	20967	893	10344
BAŠKA	11926	306	8987	146	3583
BROD MORAVICE	4815	160	3930	117	804
CRES	13277	801	10459	763	3813
ČRIKVENICA	85707	2688	66302	2190	16828
ČABAR	22601	1117	18391	348	4318
ČAVLE	38902	820	16420	328	7812
DELNICE	40237	800	34523	601	9666
DOBRINJ	10399	1294	9210	694	2180
FUŽINE	12395	995	9373	995	2665
JELENJE	34055	532	14132	390	6029
KASTAV	23960	403	14663	335	10182
KLANA	3118	84	2868	84	925
KRALJEVICA	32903	1047	18104	520	7537
KRK	32642	535	24024	535	6359
LOKVE	8235	649	7468	368	1957
LOVRAN	34969	2830	32394	2799	12025
MALI LOŠINJ	42804	696	34391	600	9566
MALINSKA - DUBAŠNICA	18753	2039	15262	2039	4043
MATULJI	34622	739	28804	683	9401
MOŠĆENIČKA DRAGA	8659	1534	6172	866	2816
MRKOPALJ	6754	952	5881	525	964
NOVI VINODOLSKI	33319	1153	27263	971	5761
OMIŠALJ	18342	353	11529	211	3196
OPATIJA	101776	4638	84032	3571	28248
PUNAT	11919	312	9014	215	1966
RAB	58980	2295	55257	1977	12467
RAVNA GORA	14835	1328	11055	634	3723
RIJEKA	980919	19545	621742	12365	280237
SKRAD	8887	216	6947	184	2506
VINODOLSKA	15664	627	12912	472	2836
VIŠKOVO	22156	1391	8491	854	5708
VRBNIK	6758	115	5031	68	1136
VRBOVSKO	30659	2466	25999	2000	10132
KOSTRENA	22362	242	15457	181	5432
LIČKO-SENJSKA ŽUPANIJA	**231177**	**3399**	**182341**	**2513**	**56558**
BRINJE	18276	5	16457	0	3953
DONJI LAPAC	1940	176	1591	146	498
GOSPIĆ	50046	391	34735	371	13913
KARLOBAG	3729	134	2864	48	895
LOVINAC	4414	136	2054	86	585
NOVALJA	18817	730	15681	471	4195
OTOČAC	49086	139	41240	96	11822
PERUŠIĆ	14669	389	11483	364	5549
SENJ	48456	1166	38473	798	9281
PLITVIČKA JEZERA	15405	31	11814	31	4420
UDBINA	6339	102	5949	102	1447
VIROVITIČKO-PODRAVSKA ŽUPANIJA	**548591**	**4743**	**448231**	**4103**	**136589**
ČRNAC	9121	141	6541	116	1467
ČAČINCI	10560	46	9888	46	4485
ČAĐAVICA	9227	49	8432	49	2070
GRADINA	18639	104	14857	84	3048
LUKAČ	14401	106	13296	101	4021
MIKLEUŠ	13999	49	10776	39	4935
ORAHOVICA	55110	200	44302	140	13388
PITOMAČA	46909	616	33945	600	15850
SLATINA	131746	862	108287	732	28530
SOPJE	10330	157	69	157	2158
ŠUHOPOLJE	38979	552	33389	395	14032
ŠPIŠIĆ BUKOVICA	29824	544	27591	434	6673
VIROVITICA	137425	1076	122103	1041	30242
VOĆIN	10088	107	7870	80	2847
ZDENCI	12233	134	6885	89	2843
POŽEŠKO-SLAVONSKA ŽUPANIJA	**429348**	**4533**	**314342**	**3928**	**96097**
BRESTOVAC	5712	63	3802	20	1810
ČAGLIN	16735	90	12572	90	4452
JAKŠIĆ	12601	56	7128	32	2727
KAPTOL	9519	54	8709	54	1747
KUTJEVO	32535	649	29557	497	7983
LIPIK	31658	865	24364	811	10651
PAKRAC	49166	377	34167	375	16542
PLETERNICA	57586	1141	52741	977	7739
POŽEGA	179854	614	114892	468	33054
VELIKA	33982	624	26410	604	9392

Tablica - *Table* **2.** **nastavak** - *continuation* **4**

Županija - grad - općina	BROJ POSJETA U ORDINACIJI	BROJ POSJETA U KUĆI	BROJ PREGLEDA U ORDINACIJI	BROJ PREGLEDA U KUĆI	Upućivanje na specijalistički pregled
	VISITS		*CHECK - UPS*		*REFERRALS*
County, town and community	*AT CLINIC*	*AT HOME*	*AT CLINIC*	*AT HOME*	*TO SPECIALIST*
BRODSKO-POSAVSKA ŽUPANIJA	**805999**	**10709**	**603921**	**10435**	**211863**
BEBRINA	10426	220	6850	220	3301
DAVOR	11665	47	10780	47	2775
DONJI ANDRIJEVCI	24869	343	17967	331	4974
GARČIN	11672	76	8856	76	2877
GUNDINCI	9983	336	9442	336	1732
NOVA GRADIŠKA	134139	192	118174	192	31952
NOVA KAPELA	27658	915	17489	913	4654
OKUČANI	21388	244	16373	244	8378
OPRISAVCI	11161	93	9002	93	2538
ORIOVAC	49460	1617	38158	1516	11684
SIBINJ	16176	1249	11841	1249	4202
SLAVONSKI BROD	372368	1586	271672	1576	108146
SLAVONSKI ŠAMAC	10567	333	6697	333	4086
STARA GRADIŠKA	4475	34	3944	34	1144
STARO PETROVO SELO	31277	1263	21828	1263	6056
VELIKA KOPANICA	22096	1175	13508	1026	3787
VRPOLJE	13243	166	5884	166	3818
BUKOVLJE	11199	90	6760	90	3154
SIKIREVCI	12177	730	8696	730	2605
ZADARSKA ŽUPANIJA	**893927**	**21890**	**658742**	**16069**	**171291**
BENKOVAC	32293	392	22670	225	6743
BIBINJE	15120	162	9742	139	3065
BIOGRAD NA MORU	63093	1191	51936	1043	4344
GRAČAC	21436	2974	16413	2601	3023
KALI	9277	375	6191	296	831
LIŠANE OSTROVIČKE	2287	79	1181	59	171
NIN	29852	1839	17914	1375	3972
OBROVAC	15796	275	8425	186	3449
PAG	27748	1135	20291	953	4854
PAKOŠTANE	14082	327	6545	206	1702
PAŠMAN	7178	176	5391	126	252
POLAČA	2679	49	1847	49	151
POLIČNIK	8943	556	6225	326	1736
POSEDARJE	15172	294	9457	205	2940
PREKO	14880	1076	12575	515	3168
RAŽANAC	9377	493	6391	313	1982
SALI	10005	710	4649	366	1706
STANKOVCI	11062	220	9369	198	3450
STARIGRAD	6462	124	4140	124	2778
ŠUKOŠAN	20527	416	14809	357	4391
ŠKABRNJE	1104	154	595	79	322
VIR	10473	284	5500	196	1440
ZADAR	517796	7051	397374	5230	111172
ZEMUNIK DONJI	10785	538	9519	363	2024
NOVIGRAD (ZADAR)	2204	78	1705	52	387
PRIVLAKA	11593	822	5559	408	1061
TKON	2703	100	2329	79	177
OSJEČKO-BARANJSKA ŽUPANIJA	**1842126**	**21966**	**1292877**	**13651**	**458571**
ANTUNOVAC	8183	29	7380	29	2115
BELI MANASTIR	68679	693	50451	648	19480
BELIŠĆE	73852	1253	64837	1155	19065
BILJE	26421	136	23662	77	4564
BIZOVAC	23151	340	17254	211	5888
ČEPIN	73263	842	56329	403	17586
DARDA	44908	530	30579	291	8183
DONJI MIHOLJAC	72146	288	47378	187	12437
DRAŽ	21389	852	18821	773	7059
DRENJE	10032	113	8994	58	1416
ĐAKOVO	194335	7448	171833	5213	43323
ĐURĐENOVAC	26976	39	23142	39	8723
ERDUT	21012	87	13915	25	4169
ERNESTINOVO	11651	176	4889	0	3750
FERIČANCI	13530	226	9133	190	2600
GORJANI	8372	97	7521	27	1763
KNEŽEVI VINOGRADI	26425	291	20009	189	4816
KOŠKA	12579	40	10530	37	3653
LEVANJSKA VAROŠ	6214	118	5639	118	1323
MARIJANCI	7918	118	5149	79	2518
NAŠICE	136589	374	107828	331	45017
OSIJEK	727399	4336	396480	1233	187570
PETLOVAC	9185	181	7870	93	2405
PETRIJEVCI	15094	214	12895	117	1513
PODGORAČ	13461	74	11579	49	3586
POPOVAC	11798	118	10061	81	2329

Tablica - *Table* **2.** **nastavak** - *continuation* **5**

Županija - grad - općina	BROJ POSJETA U ORDINACIJI	BROJ POSJETA U KUĆI	BROJ PREGLEDA U ORDINACIJI	BROJ PREGLEDA U KUĆI	Upućivanje na specijalistički pregled
	VISITS		*CHECK - UPS*		*REFERRALS*
County, town and community	*AT CLINIC*	*AT HOME*	*AT CLINIC*	*AT HOME*	*TO SPECIALIST*
PUNITOVCI	9226	181	8448	121	1089
SEMELJCI	28058	490	24383	456	5944
STRIZIVOJNA	11907	183	11879	38	3021
TRNAVA	6458	37	5031	37	1797
VALPOVO	88415	1451	75515	1146	19303
VILJEVO	3718	268	3330	22	2004
VUKA	6762	33	5560	4	2053
MAGADENOVAC	7176	124	3001	124	2511
VLADISLAVCI	9140	127	6837	8	2403
JAGODNJAK	6704	59	4735	42	1595
ŠIBENSKO-KNINSKA ŽUPANIJA	**634405**	**13901**	**547171**	**12475**	**202395**
DRNIŠ	41179	1231	28674	877	14264
KISTANJE	6911	243	6465	243	1377
KNIN	86364	1669	77059	1594	20137
PROMINA	3011	620	2298	598	1936
PRIMOŠTEN	22387	176	17162	176	6199
RUŽIĆ	2983	82	2943	19	710
ŠKRADIN	11800	376	9475	376	5052
ŠIBENIK	347122	5498	306001	4999	124445
TISNO	31801	1319	23623	1319	10487
UNEŠIĆ	8102	340	6491	147	2290
VODICE	55786	2145	53144	1944	10474
PIROVAC	10786	136	9218	128	3567
ROGOZNICA	6173	66	4618	55	1457
VUKOVARSKO-SRIJEMSKA ŽUPANIJA	**926094**	**6780**	**695976**	**4689**	**242004**
ANDRIJAŠEVCI	25701	95	19585	85	7237
BABINA GREDA	17457	363	14844	220	3296
BOGDANOVCI	6192	42	2765	25	1516
BOROVO	51957	67	32698	61	17772
BOŠNJACI	18508	607	14994	500	7051
CERNA	30535	870	22232	149	6975
DRENOVCI	25194	441	21711	357	6724
GRADIŠTE	11759	43	10008	43	1493
GUNJA	25220	315	17078	309	6160
ILOK	34054	478	17941	346	5599
IVANKOVO	38728	192	31799	115	10802
JARMINA	12071	16	8819	14	2027
NUŠTAR	28077	262	23812	135	7691
NIJEMCI	17611	112	13142	59	4862
STARI JANKOVCI	11754	35	11048	35	3878
STARI MIKANOVCI	10466	134	9449	101	3320
TOMPOJEVCI	6975	54	2884	54	1357
TORDINCI	5327	44	3675	35	1254
TOVARNIK	7180	121	5986	121	1960
TRPINJA	22786	76	14205	50	5375
VINKOVCI	246088	562	194285	519	65749
VRBANJA	18835	598	15673	572	4989
VUKOVAR	68182	68	42094	63	20557
ŽUPANJA	92458	465	72999	271	20021
OTOK (VINKOVCI)	41169	321	34725	140	12774
PRIVLAKA (VINKOVCI)	21120	200	16715	188	5099
VOĐINCI	12576	16	11517	13	2495
MARKUŠICA	14804	171	7446	97	2651
NEGOSLAVCI	3310	12	1847	12	1320
SPLITSKO-DALMATINSKA ŽUPANIJA	**2340963**	**26783**	**1789639**	**22968**	**515653**
BOL	12521	1437	9222	1431	2049
CISTA PROVO	678	40	554	18	75
DICMO	5875	152	3673	135	1045
MUĆ	10193	260	7211	200	2045
PROLOŽAC	3634	14	1748	8	1249
DUGI RAT	35034	481	29077	374	12401
GRADAC	10748	112	5769	105	1900
HRVACE	3216	23	1168	23	525
HVAR	34868	495	27897	324	5431
IMOTSKI	87519	1838	75945	1013	16553
JELSA	9631	394	7791	297	2043
KAŠTELA	211930	1413	169114	1344	50206
KLIS	6345	131	5192	70	1781
KOMIŽA	11140	431	9749	334	3572
LOVREĆ	12501	309	8464	294	1096
MAKARSKA	98373	366	70339	337	20250
MARINA	20492	836	18210	836	5312
MILNA	6500	355	5000	281	740
OMIŠ	74982	605	61388	531	14112
OTOK	22588	89	14649	89	4570

Tablica - *Table* **2.** **nastavak** - *continuation* **6**

Županija - grad - općina	BROJ POSJETA U ORDINACIJI	BROJ POSJETA U KUĆI	BROJ PREGLEDA U ORDINACIJI	BROJ PREGLEDA U KUĆI	Upućivanje na specijalistički pregled
	VISITS		*CHECK - UPS*		*REFERRALS*
County, town and community	*AT CLINIC*	*AT HOME*	*AT CLINIC*	*AT HOME*	*TO SPECIALIST*
PODGORA	5305	71	3131	41	1208
PODSTRANA	10473	20	8575	20	4019
POSTIRA	4007	229	3185	229	1218
PUČIŠĆA	13707	154	11382	154	3087
SEGET	5515	37	4049	37	1009
SELCA	13320	999	8220	708	2677
SINJ	144247	684	85867	645	22887
SOLIN	109711	305	87191	273	30255
SPLIT	1019351	7856	797535	7274	227635
STARI GRAD	17590	361	14996	244	4498
SUĆURAJ	4372	298	3695	201	1036
ŠUPETAR	23387	558	15333	558	6383
ŠESTANOVAC	19931	329	12317	292	4812
ŠOLTA	11847	738	6246	738	1742
TRILJ	29352	477	17181	477	7413
TROGIR	136509	1016	110515	832	27066
VIS	11726	797	9880	608	3072
VRGORAC	38214	1095	30764	819	7164
VRLIKA	8617	167	3788	167	1980
ZAGVOZD	1183	80	925	44	271
DUGOPOLJE	10310	186	5961	115	2344
LEĆEVICA	3004	65	2319	60	747
PRGOMET	7223	104	6845	100	1873
RUNOVIĆI	5433	228	3592	140	1793
SUTIVAN	7861	148	3987	148	2509
ISTARSKA ŽUPANIJA	**1310986**	**25092**	**769788**	**18556**	**281896**
BALE	5039	682	2347	171	1084
BARBAN	12120	309	6006	170	1707
BUJE	42515	828	21234	749	7109
BUZET	42577	880	21353	482	7759
KANFANAR	6068	737	3843	156	1275
KRŠAN	26038	574	13781	574	3803
LABIN	117231	1390	63305	1387	15823
LUPOGLAV	7364	258	4281	252	1601
MARČANA	10026	534	4542	230	2346
MEDULIN	14643	867	11272	820	2971
MOTOVUN	10570	317	7949	317	1844
NOVIGRAD	31459	2529	16924	1195	5556
OPRTALJ	1822	107	526	74	90
PAZIN	81251	361	60036	354	20146
POREČ	114546	1763	64968	1705	25000
PULA	450570	5147	282120	4463	121320
RAŠA	21455	339	10690	339	1452
ROVINJ	112397	3956	59966	2248	20812
SVETA NEDELJA	7822	167	3269	167	1648
SVETVINČENAT	1147	113	915	113	852
TINJAN	9500	107	6258	86	3054
UMAG	88245	1389	56532	1249	17202
VIŠNJAN	11836	121	3501	121	1079
VODNJAN	23474	253	11868	253	5851
VRSAR	17491	516	12524	444	4411
ŽMINJ	20769	579	7732	168	1983
KAŠTELIR - LABINCI	8403	203	5554	203	1662
FAŽANA	14608	66	6492	66	2456
DUBROVAČKO-NERETVANSKA ŽUPANIJA	**701158**	**20129**	**536028**	**14843**	**155509**
BLATO	38451	2613	29562	1505	6830
DUBROVNIK	268583	4480	214445	3658	67934
KONAVLE	37848	819	35765	477	8550
KORČULA	53379	1640	48931	1453	12726
LASTOVO	5448	583	3517	378	1165
METKOVIĆ	93708	483	65065	443	15770
MLJET	7074	1265	6462	726	1132
OPUZEN	19226	80	17461	80	3264
OREBIĆ	24801	1727	14990	1367	5122
PLOČE	62021	481	39044	250	10034
SMOKVICA	4305	745	3760	467	2076
STON	16522	686	10363	686	3353
VELA LUKA	21805	2630	11121	1911	6263
DUBROVAČKO PRIMORJE	6483	215	4752	117	2244
JANJINA	6183	277	3574	277	1353
TRPANJ	5131	338	959	301	726
ŽUPA DUBROVAČKA	30190	1067	26257	747	6967
MEĐIMURSKA ŽUPANIJA	**609515**	**6026**	**389002**	**3968**	**136565**
BELICA	14360	241	7224	93	3921
ČAKOVEC	263177	2206	181406	1266	56335

Tablica - *Table* **2.** **nastavak** - *continuation* **7**

Županija - grad - općina	BROJ POSJETA U ORDINACIJI	BROJ POSJETA U KUĆI	BROJ PREGLEDA U ORDINACIJI	BROJ PREGLEDA U KUĆI	Upućivanje na specijalistički pregled
	VISITS		*CHECK - UPS*		*REFERRALS*
County, town and community	*AT CLINIC*	*AT HOME*	*AT CLINIC*	*AT HOME*	*TO SPECIALIST*
DOMAŠINEC	12361	53	7674	53	3514
DONJA DUBRAVA	11663	327	10117	304	4519
DONJI KRALJEVEC	19256	407	14939	361	5970
DONJI VIDOVEC	12059	130	9042	116	3292
GORIČAN	9253	76	4302	64	2265
KOTORIBA	12981	14	8209	14	3000
MALA SUBOTICA	12009	63	8066	63	720
MURSKO SREDIŠĆE	38929	314	25031	314	7535
NEDELIŠĆE	59153	454	34054	449	6039
PODTUREN	9570	81	4208	81	3669
PRELOG	45898	398	18460	150	13621
SVETI JURAJ NA BREGU	15585	505	9638	3	5175
SVETI MARTIN NA MURI	26409	437	18263	317	6332
ŠTRIGOVA	13260	96	7978	96	4912
GORNJI MIHALJEVEC	7210	35	3420	35	1444
OREHOVICA	14491	38	5700	38	2425
SVETA MARIJA	11891	151	11271	151	1877

Tablica - *Table* **3.** **Preventivna zaštita DOJENČADI I PREDŠKOLSKE DJECE u PRIMARNOJ ZDRAVSTVENOJ ZAŠTITI po županijama Hrvatske u 2000. godini** - *Preventive medical care provided in 2000 in Croatia to infants and young children in Primary Health Care by county*

ŽUPANIJA	Broj djece	Ukupno posjeti	BROJ SISTEMATSKIH PREGLEDA /dob djeteta/						BROJ KONTROLNIH I CILJANIH PREGLEDA /dob djeteta/					
			do 2 mj	3-5 mj	6-11 mj	1-3 g.	4-6 g.	Ukupno	do 2 mj	3-5 mj	6-11 mj	1-3 g.	4-6 g.	Ukupno
COUNTY	*No. children*	*Attendance Total*	*No. general medical examinations /child age/ up to 2 m*	*3-5 m*	*6-11 m*	*1-3 yr.*	*4-6 yr.*	*Total*	*No. of control and targetted examinations /child age/ up to 2 m*	*3-5 m*	*6-11 m*	*1-3 yr.*	*4-6 yr.*	*Total*
HRVATSKA	**305016**	**516028**	**46884**	**55552**	**59044**	**95978**	**58082**	**315540**	**17703**	**24711**	**28204**	**68469**	**31097**	**170184**
GRAD ZAGREB	56398	116002	12578	15779	15519	23426	13743	81045	3917	3366	5321	11262	6242	30108
ZAGREBAČKA	22364	41616	3236	3731	4909	8620	5442	25938	1876	2581	2089	3925	1685	12156
KRAPINSKO-ZAGORSKA	10280	20987	1910	2060	2213	2875	2527	11585	614	714	611	1572	837	4348
SISAČKO-MOSLAVAČKA	11694	12948	1610	1787	2143	2716	1270	9526	335	705	760	3086	883	5769
KARLOVAČKA	5972	7845	581	739	1005	931	349	3605	73	96	229	242	199	839
VARAŽDINSKA	13881	24639	1363	1685	2088	5576	3692	14404	657	1207	1235	4709	2041	9849
KOPRIVNIČKO-KRIŽEVAČKA	8878	11938	508	545	1142	2121	1110	5426	572	1050	1431	2425	1029	6507
BJELOVARSKO-BILOGORSKA	9280	11915	468	920	1244	2789	1349	6770	289	494	855	697	479	2814
PRIMORSKO-GORANSKA	19008	27040	2255	2661	3007	4223	2589	14735	2367	2262	2530	5769	1926	14854
LIČKO-SENJSKA	2861	2059	290	432	401	626	456	2205	61	87	67	76	0	291
VIROVITIČKO-PODRAVSKA	6139	17953	1056	1025	1064	2050	1550	6745	647	1156	1384	2607	1788	7582
POŽEŠKO-SLAVONSKA	5740	6096	1391	874	980	1023	838	5106	17	35	46	117	73	288
BRODSKO-POSAVSKA	14322	28844	2067	3092	2943	6176	1857	16135	656	1096	1433	6908	2669	12762
ZADARSKA	12245	29641	1563	2017	2889	4405	2913	13787	1140	1274	2115	3509	2423	10461
OSJEČKO-BARANJSKA	22666	25215	3616	4185	3709	4566	2485	18561	1839	3360	2966	6469	2871	17505
ŠIBENSKO-KNINSKA	7306	12605	1521	1569	1352	1513	822	6777	19	68	87	81	57	312
VUKOVARSKO-SRIJEMSKA	9542	12107	743	954	957	918	389	3961	500	1175	1250	4421	800	8146
SPLITSKO-DALMATINSKA	33924	58342	5913	6753	6968	13864	9040	42538	544	1205	923	2227	1449	6348
ISTARSKA	12567	17469	2004	2549	2104	3333	2187	12177	422	584	494	1793	488	3781
DUBROVAČKO-NERETVANSKA	10531	16517	1291	1085	736	2031	1709	6852	365	893	1356	4181	2123	8918
MEĐIMURSKA	9418	14250	920	1110	1671	2196	1765	7662	793	1303	1022	2393	1035	6546

Tablica - *Table* **4.** **Preventivna zaštita ODRASLIH u PRIMARNOJ ZDRAVSTVENOJ ZAŠTITI po županijama Hrvatske u 2000. godini -** *Preventive medical care provided in 2000 to adults in Croatia in Primary Health Care by county*

	PREVENTIVNI PREGLEDI			SISTEMATSKI PREGLEDI			UKUPNO PREGLEDA		
ŽUPANIJA	**20-64**	**65 i**	**Ukupno**	**u 45. g.**	**u 65. g.**	**Ukupno**	**20-64**	**65 i**	**Ukupno**
	Preventive check - ups			*General med examinations*			*Examination total*		
COUNTY	*20-64 yr.*	*65 and ov.*	*Total*	*45. yr*	*65. yr*	*Total*	*20-64 yr*	*65and ov.*	*Total*
HRVATSKA	**38777**	**22343**	**61120**	**8789**	**5397**	**14186**	**47566**	**27740**	**75306**
GRAD ZAGREB	14745	10427	25172	1710	517	2227	16455	10944	27399
ZAGREBAČKA	6694	3285	9979	1347	1548	2895	8041	4833	12874
KRAPINSKO-ZAGORSKA	89	34	123	42	39	81	131	73	204
SISAČKO-MOSLAVAČKA	1194	468	1662	450	259	709	1644	727	2371
KARLOVAČKA	60	67	127	0	0	0	60	67	127
VARAŽDINSKA	312	249	561	509	94	603	821	343	1164
KOPRIVNIČKO-KRIŽEVAČKA	1001	694	1695	43	47	90	1044	741	1785
BJELOVARSKO-BILOGORSKA	825	596	1421	22	31	53	847	627	1474
PRIMORSKO-GORANSKA	2925	1107	4032	362	227	589	3287	1334	4621
LIČKO-SENJSKA	0	0	0	0	0	0	0	0	0
VIROVITIČKO-PODRAVSKA	2472	1241	3713	69	46	115	2541	1287	3828
POŽEŠKO-SLAVONSKA	1836	636	2472	440	317	757	2276	953	3229
BRODSKO-POSAVSKA	942	647	1589	520	410	930	1462	1057	2519
ZADARSKA	74	47	121	54	25	79	128	72	200
OSJEČKO-BARANJSKA	103	84	187	52	72	124	155	156	311
ŠIBENSKO-KNINSKA	0	0	0	0	0	0	0	0	0
VUKOVARSKO-SRIJEMSKA	30	45	75	0	0	0	30	45	75
SPLITSKO-DALMATINSKA	96	69	165	61	19	80	157	88	245
ISTARSKA	3607	1890	5497	2419	1617	4036	6026	3507	9533
DUBROVAČKO-NERETVANSKA	1112	682	1794	140	69	209	1252	751	2003
MEĐIMURSKA	660	75	735	549	60	609	1209	135	1344

Tablica - *Table* **5. Utvrđene bolesti ili stanja u PRIMARNOJ ZDRAVSTVENOJ ZAŠTITI u Hrvatskoj u 2000. godini** - *Diseases and conditions diagnosed by the Primary Health Care, Croatia 2000*

	Bolesti i stanja MKB 10 *Diseases and conditions ICD 10*	**Šifra** *Code*	**0-6g.** *0-6yr.*	**7-19g.** *7-19yr.*	**20-64g.** *20-64yr.*	**65 i v.** *65 and over*	**Ukupno** *Total*
1	Zarazne bolesti probavnog sustava - *Intestinal infectious diseases*	A00-A09	34635	25051	33127	7961	100774
2	Tuberkuloza dišnih putova - *Respiratory tuberculosis*	A15-A16	30	174	2312	1102	3618
3	Tuberkuloza drugih organa - *Tuberculosis of other organs*	A17-A19	17	41	273	159	490
4	Hripavac (pertusis) - *Whooping cough*	A37	274	117	46	0	437
5	Sarlah (scarlatina) - *Scarlet fever*	A38	4282	1798	330	0	6410
6	Druge bakterijske bolesti (osim A37 i A38) - *Other bacterial diseases (without A37 and A38)*	A20-A49	2617	1613	4109	1582	9921
7	Sifilis - *Syphilis*	A50-A53	0	1	40	12	53
8	Gonokokna infekcija - *Gonococcal infection*	A54	2	31	110	13	156
9	Varicela, morbili i rubeola - *Varicella, measles and rubella*	B01, B05, B06	18067	12058	3679	0	33804
10	Bolest ozrokovana HIV-om - *HIV disease*	B20-B24	2	2	50	0	54
11	Kandidijaza - *Candidiasis*	B37	9942	4249	14234	4254	32679
12	Helmintijaze - *Helminthiases*	B65-B83	10449	7814	4853	1217	24333
13	Ostale zarazne i parazit. bol. - *Other infectious and parasitic diseases*		28878	34336	50154	10847	124215
1.	***Međuzbroj za A00-B99*** - *A00-B99 total*		**109195**	**87285**	**113317**	**27147**	**336944**
14	Zloćudna novotvorina želuca - *Malignant neoplasm of stomach*	C16	0	0	1270	1335	2605
15	Zloćudna novotvorina završnog debelog crijeva (rektuma) - *Malignant neoplasm of rectum*	C20	0	0	1660	2067	3727
16	Zloćudna novotvorina dušnika (traheje), dušnice (bronha) i pluća - *Malignant neoplasm of trachea, bronchus and lung*	C33-C34	0	1	2255	2136	4392
17	Zloćudni melanom kože - *Malignant melanoma of skin*	C43	0	4	1071	875	1950
18	Zloćudna novotvorina dojke - *Malignant neoplasm of breast*	C50	0	1	4817	3114	7932
19	Zloćudna novotvorina vrata maternice - *Malignant neoplasm of cervix uteri*	C53	0	0	1507	676	2183
20	Zloćudne novotvorine limfnoga, hematopoetičnog i srodnog tkiva - *Malignant neoplasms of lymphoid, haematopoetic and related tissue*	C81-C97	45	151	1855	1391	3442
21	Ostale zloćudne novotvorine - *Other malignant neoplasms*		49	170	6030	6474	12723
22	Novotvorine in situ i dobroćudne novotvorine nepoznate prirode - *In situ neoplasms, benign neoplasms and neoplasms of unknown behavior*	D00-D48	1028	3927	31471	10793	47219
2.	***Međuzbroj za C00-D48*** - *C00-D48 total*		**1122**	**4254**	**51936**	**28861**	**86173**
23	Anemije zbog manjka željeza - *Iron deficiency anaemia*	D50	23713	18363	49285	13465	104826
24	Druge bolesti krvi i krvotvornog sustava - *Other diseases of blood and blood-forming organs*	D51-D77	359	845	5393	3581	10178
25	Neki poremećaji imunološkog sustava - *Certain disorders involving the immune mechanism*	D80-D89	234	502	2564	1132	4432
3.	***Međuzbroj za D50-D89*** - *D50-D89 total*		**24306**	**19710**	**57242**	**18178**	**119436**
26	Poremećaji štitnjače - *Disorders of thyroid gland*	E00-E07	118	1637	34372	9311	45438
27	Dijabetes melitus - *Diabetes mellitus*	E10-E14	96	886	48681	47609	97272
28	Pretilost - *Obesity*	E65-E66	1006	2250	17298	11394	31948
29	Ostale endokrine bolesti, bolesti prehrane i bolesti metabolizma - *Other endocrine diseases, nutritional and metabolic diseases*		2026	1639	23665	12570	39900
4.	***Međuzbroj za E00-E90*** - *E00-E90 total*		**3246**	**6412**	**124016**	**80884**	**214558**
30	Demencija - *Dementia*	F00-F03	0	0	1044	5244	6288
31	Duševni poremećaji i porem. ponašanja uzrokovani uzimanjem alkohola- *Mental and behavioural disorders due to use of alcohol*	F10	0	199	16583	7213	23995
32	Duševni poremećaji i porem. ponašanja uzrokovani psihoakt. tvarima - *Mental and behavioural disorders due to psychoactive substance use*	F11-F19	0	514	4631	561	5706
33	Shizofrenija, shizotipni i sumanuti poremećaji - *Schizophrenia, schizotypal and delusional disorders*	F20-F29	0	350	18052	4639	23041
34	Neuroze i afektivni porem. povezani sa stresom i somatoformni porem. - *Neurotic, stress related and somatoform disorders*	F40-F48	278	4089	119207	47767	171341
35	Duševna zaostalost - *Mental retardation*	F70-F79	269	832	2805	1029	4935
36	Ostali duševni poremećaji i poremećaji ponašanja - *Other mental and behavioural disorders*		3135	5552	27280	12199	48166
5.	***Međuzbroj za F00-F99*** - *F00-F99 total*		**3682**	**11536**	**189602**	**78652**	**283472**
37	Ekstrapiramidalni i poremećaji kretanja - *Extrapyramidal and movement disorders*	G20-G26	907	159	2150	4035	7251
38	Epilepsija - *Epilepsy*	G40-G41	1029	3649	11426	3435	19539
39	Migrena i ostali sindromi glavobolje - *Migraine and other hedache syndromes*	G43-G44	331	4038	26454	8199	39022
40	Cerebralna paraliza i ostali paralitični sindromi - *Cerebral palsy and other paralytic syndromes*	G80-G83	530	690	2168	1606	4994
41	Ostale bolesti i poremećaji živčanog sustava - *Other diseases and disorders of nervous system*		341	902	12973	6760	20976
6.	***Međuzbroj za G00-G99*** - *G00-G99 total*		**3138**	**9438**	**55171**	**24035**	**91782**
42	Konjunktivitis - *Conjuctivitis*	H10	36723	27550	70946	30584	165803
43	Katarakta i druge bolesti leće - *Cataract and other diseases of lens*	H25-H28	27	196	7892	17974	26089

Tablica - *Table* **5.** **nastavak** - *continuation* **1**

	Bolesti i stanja MKB 10 *Diseases and conditions ICD 10*	**Šifra** *Code*	**0-6g.** *0-6yr.*	**7-19g.** *7-19yr.*	**20-64g.** *20-64yr.*	**65 i v.** *65 and over*	**Ukupno** *Total*
44	Glaukom - *Glaucoma*	H40-H42	14	108	8884	12315	21321
45	Strabizam - *Strabismus*	H49-H50	2896	3364	2122	705	9087
46	Poremećaji refrakcije i akomodacije - *Disorders of refraction and accommodation*	H52	2724	17956	45576	22369	88625
47	Ostale bolesti oka i adneksa - *Other diseases of eye and adnexa*		2914	8998	35333	15659	62904
7.	***Međuzbroj za H00-H59 - H00-H59 total***		**45298**	**58172**	**170753**	**99606**	**373829**
48	Upala srednjeg uha i druge bolesti srednjeg uha i mastoida - *Otitis media and other diseases of middle ear and mastoid*	H65-H75	74929	33927	52856	17515	179227
49	Oštećenje sluha - *Hearing loss*	H90-H91	682	1315	9222	12384	23603
50	Ostale bolesti uha i mastoidnog nastavka - *Other diseases of ear and mastoid*	4878	4745	7940	30705	13563	56953
8.	***Međuzbroj za H60-H95*** - *H60-H95 total*		**80356**	**43182**	**92783**	**43462**	**259783**
51	Akutna reumatska groznica - *Acute rheumatic fever*	I00-I02	8	103	689	470	1270
52	Kronične reumatske srčane bolesti - *Chronic rheumatic heart diseases*	I05-I09	1	60	4731	5147	9939
53	Hipertenzivne bolesti - *Hypertensive diseases*	I10-I15	0	725	209141	174660	384526
54	Akutni infarkt miokarda - *Acute myocardial infarction*	I21-I23	0	1	6642	5782	12425
55	Druge ishemične bolesti srca - *Other ischemic heart diseases*	I20, I24-I25	0	30	35247	42031	77308
56	Druge srčane bolesti - *Other heart diseases*	I26-I52	185	699	28533	44559	73976
57	Cerebrovaskularni inzult - *Stroke*	I60-I64	0	2	6138	10756	16896
58	Druge cerebrovaskularne bolesti - *Other cerebrovascular diseases*	I65-I68	1	26	5058	6639	11724
59	Posljedice cerebrovaskularne bolesti- *Sequelae of cerebrovascular dis.*	I69	0	16	5017	8460	13493
60	Ateroskleroza - *Atherosclerosis*	I70	0	0	9774	17855	27629
61	Bolesti vena (embolija, tromboza, varices) - *Venous diseases (embolism, thrombosis, varices)*	I80-I87	0	535	45099	29388	75022
62	Ostale bolesti cirkulacijskog sustava - *Other diseases of circulatory system*	103	128	849	17658	13012	31647
9.	***Međuzbroj za I00-I99*** - *I00-I99 total*		**323**	**3046**	**373727**	**358759**	**735855**
63	Akutne infekcije gornjega dišnog sustava - *Acute upper respiratory infections*	J00-J06	615276	435298	598031	133387	1781992
64	Gripa (influenca) - *Influenza*	J10-J11	8734	22388	56537	17569	105228
65	Pneumonija - *Pneumonia*	J12-J18	8879	7783	24072	15954	56688
66	Akutni bronhitis i akutni bronhiolitis - *Acute bronchitis and acute bronchiolitis*	J20-J21	74773	43318	81510	35064	234665
67	Bronhitis, emfizem, astma i druge kronične opstruktivne bolesti pluća - *Bronchitis, emphysema, asthma and other chronic obstructive pulmonary diseases*	J40-J44, J47	16736	14346	45308	36411	112801
68	Plućne bolesti uzrokovane vanjskim agensima, pneumokonioze - *Lung diseases due to external agents, pneumoconiosis*	J60-J70	0	0	1408	774	2182
69	Ostale bolesti dišnog sustava - *Other respiratory diseases*		11080	19364	49374	16550	96368
10.	***Međuzbroj za J00-J99*** - *J00-J99 total*		**735478**	**542497**	**856240**	**255709**	**2389924**
70	Bolesti usne šupljine, žlijezda slinovnica i čeljusti - *Diseases of oral cavity, salivary glands and jaws*	K00-K14	11034	9468	24651	8393	53546
71	Ulkus želuca i duodenuma (gastroduodenalni) - *Gastric and duodenal ulcer (gastroduodenal)*	K25-K27	2	1019	59591	22673	83285
72	Akutna upala crvuljka (apendicitis) - *Acute appendicitis*	K35	479	2545	3934	771	7729
73	Preponska kila (ingvinalna hernija) - *Inguinal hernia*	K40	2122	770	6557	4640	14089
74	Ostale hernije trbušne šupljine - *Other abdominal hernia*	K41-K46	435	219	3575	2532	6761
75	Bolesti jetre - *Diseases of liver*	K70-K77	49	324	18557	10405	29335
76	Zučni kamenci i upala žučnjaka - *Cholelithiasis and cholecystitis*	K80-K81	1	141	27005	13434	40581
77	Ostale bolesti probavnog sustava - *Other diseases of the digestive system*	11456	11203	10877	58634	25053	105767
11.	***Međuzbroj za K00-K93*** - *K00-K93 total*		**25325**	**25363**	**202504**	**87901**	**341093**
78	Infekcije kože i potkožnoga tkiva - *Infections of the skin and subcutaneous tissue*	L00-L08	21147	23592	57542	20909	123190
79	Dermatitis, egzemi i urtikarije - *Dermatitis, eczema and urticaria*	L20-L30, L50	46544	40475	105908	33941	226868
80	Ostale bolesti kože i potkožnoga tkiva - *Other diseases of the skin, subcutaneous tissue*		3441	17735	35663	13421	70260
12.	***Međuzbroj za L00-L99*** - *L00-L99 total*		**71132**	**81802**	**199113**	**68271**	**420318**
81	Reumatoidni artritis i druge upalne poliartropatije - *Rheumatoid arthritis and other inflammatory polyarthropathies*	M05-M14	45	791	20515	13174	34525
82	Artroze - *Arthrosis*	M15-M19	1	539	44922	44265	89727
83	Kifoza, skolioza i lordoza - *Kyphosis, scoliosis and lordosis*	M40-M41	383	8055	11021	7356	26815
84	Spondilopatije - *Spondylopathies*	M45-M49	2	373	20553	13536	34464
85	Bolesti intervertebralnih diskova i ostale dorzopatije - *Intervertebral disc disorders and other dorsopathies*	M50-M54	45	4750	224068	87940	316803
86	Osteoporoza i osteomalacija - *Osteoporosis and osteomalacia*	M80-M83	0	150	13172	14613	27935
87	Ostale bolesti mišićno-koštanog sustava - *Other diseases of the musculoskeletal system*		3126	13214	64116	24041	104497
13.	***Međuzbroj za M00-M99*** - *M00-M99 total*		**3602**	**27872**	**398367**	**204925**	**634766**

Tablica - *Table* **5.** **nastavak** - *continuation* **2**

	Bolesti i stanja MKB 10 *Diseases and conditions ICD 10*	**Šifra** *Code*	**0-6g.** *0-6yr.*	**7-19g.** *7-19yr.*	**20-64g.** *20-64yr.*	**65 i v.** *65 and over*	**Ukupno** *Total*
88	Glomerulske bolesti bubrega - *Glomerular diseases*	N00-N08	129	333	2631	1333	4426
89	Tubulointersticijske bol. bubrega - *Renal tubulo-interstitial diseases*	N10-N16	1572	1188	8755	4240	15755
90	Bubrežna insuficijencija - *Renal faillure*	N17-N19	168	114	3307	2974	6563
91	Urolitijaza (mokraćni kamenci) - *Urolithiasis*	N20-N23	41	824	24082	10083	35030
92	Upala mokraćnog mjehura (cistitis) - *Cystitis*	N30	13781	21625	118467	51174	205047
93	Druge bolesti urinarnog sustava (osim N30) - *Other diseases of the urinary system (without N30)*	N25-N39	4068	3174	18266	8714	34222
94	Hiperplazija prostate- *Hyperplasia prostate*	N40	0	0	12505	16326	28831
95	Druge bol. muških spol. org. - *Other diseases of male genital organs*	N41-N51	3579	1843	11846	4716	21984
96	Poremećaji u menopauzi - *Menopausal disorders*	N95	0	0	25074	1624	26698
97	Ostale bolesti ženskih spolnih organa - *Other diseases of the female genital organs*		1061	8012	47593	7111	63777
14.	***Međuzbroj za N00-N99*** - *N00-N99 total*		**24399**	**37113**	**272526**	**108295**	**442333**
98	Pobačaj- *Abortion*	O00-O08	0	162	3608	0	3770
99	Porođaj- *Delivery*	O80-O84	0	208	12933	0	13141
100	Ostala stanja u trudnoći, porođaju i babinjama - *Other conditions in pregnancy, delivery and puertperium*		0	390	21861	0	22251
15.	***Međuzbroj za O00-O99*** - *O00-O99 total*		**0**	**760**	**38402**	**0**	**39162**
101	Određena stanja nastala u perinatalnom razdoblju - *Certain conditions originating in the perinatal period*	P00-P96	3392	0	0	0	3392
16.	***Međuzbroj za P00-P96*** - *P00-P99 total*		**3392**	**0**	**0**	**0**	**3392**
102	Prirođene malformacije cirkulacijskog sustava - *Congenital malformations of the circulatory system*	Q20-Q28	648	441	545	59	1693
103	Nespušteni testis - *Undescended*	Q53	1248	652	47	0	1947
104	Ostale prirođene malformacije - *Other congenital malformations*		4213	2486	1541	230	8470
17.	***Međuzbroj za Q00-Q99*** - *Q00-Q99 total*		**6109**	**3579**	**2133**	**289**	**12110**
105	Senilnost - *Senility*	R54	0	0	1975	7901	9876
106	Ostali simptomi, znakovi, klinički i lab. nalazi nesvrstani drugamo - *Symptoms, signs and abnormal, clinical and laboratory findings, not elsewhere classified*		40428	47648	95540	31688	215304
18.	***Međuzbroj za R00-R99*** - *R00-R99 total*		**40428**	**47648**	**97515**	**39589**	**225180**
107	Prijelomi - *Fractures*	S x 2	3139	11335	27604	10796	52874
108	Dislokacije, uganuća i nategnuća - *Dislocations, sprains and strains*	S x 3	4677	20562	45652	11707	82598
109	Opekline i korozije - *Burns and corrosions*	T20-T32	3019	3832	13796	4362	25009
110	Otrovanja lijekovima i biološkim tvarima - *Poisoning by medicaments and biological substances*	T36-T50	233	340	1480	408	2461
111	Ostale ozljede, otrovanja i djelovanja vanjskih uzroka - *Other injuries, poisoning, and effects of external causes*		13295	31948	79137	17274	141654
19.	***Međuzbroj za S00-T98*** - *S00-T98 total*		**24363**	**68017**	**167669**	**44547**	**304596**
112	Osobe koje se koriste zdrav. službom zbog pregleda i istraživanja - *Persons encountering health services for examinat. and investigation*	Z00-Z13	108615	14340	34147	12887	169989
113	Infekcija HIV-om bez simptoma - *Asymptomatic human immunodeficiency virus (HIV) infection status*	Z21	0	1	18	0	19
114	Druge osobe s opasnošću po zdravlje zbog zaraznih bolesti - *Persons with health hazards related to communicable diseases*	Z20, Z22-Z29	44548	2249	12134	13576	72507
115	Postupci u vezi sa sprečavanjem neželjene trudnoće - *Contraceptive management*	Z30	0	879	4966	0	5845
116	Osobe koje se koriste zdrav. službom zbog specif. postupaka i njege -*Persons encountering health services for specfic procedures and health care*	Z40-Z54	364	754	8722	2409	12249
117	Osobe koje se koriste zdrav. službom zbog psihosoc. i socioek. razloga - *Persons with potential health hazards related to socioeconomic and psychosocial circumstances*	Z55-Z65	5839	1974	24027	4998	36838
118	Osobe koje se koriste zdrav. službom zbog obiteljskih razloga- *Persons encountering health services for family reasons*	Z70-Z99	1780	1268	13865	2926	19839
119	Ostali čimb. koji utječu na stanje zdravlja i kontakt sa zdrav. službom - *Other factors influencing health status and contact with health services*		8328	961	8352	1426	19067
21.	***Međuzbroj za Z00-Z99*** - *Z00-Z99 total*		**169474**	**22426**	**106231**	**38222**	**336353**
	UKUPNO BOLESTI I STANJA (bez V01-Y98) *DISEASES AND CONDITIONS TOTAL (without V01-Y98)*		**1374368**	**1100112**	**3569247**	**1607332**	**7651059**
120	Nesreće pri prijevozu - *Transport accidents*	V01-V99	565	3876	15143	2649	22233
121	Ostali vanj. uzroci slučajnih ozlj. - *Other external causes of accidental injuries*	W00-X59	15805	43126	96290	27058	182279
122	Namjerno nanesene ozljede - *Assault*	X85-Y09	63	603	2197	506	3369
123	Ratne ozljede - *Operations of war*	Y36	0	10	625	89	724
124	Ostali vanjski uzroci ozljeda i otrovanja - *Other extern. causes of injuries and poisoning*		7895	20386	53410	14245	95936
20.	***Međuzbroj za V01-Y98*** - *V01-Y98 total*		**24328**	**68001**	**167665**	**44547**	**304541**

DJELATNOST OPĆE MEDICINE - *General Medical Service*

U 2000. godini, ukupno 2.397 doktora medicine radilo je u djelatnosti opće/obiteljske medicine u Republici Hrvatskoj. Od toga bilo je 1.044 specijalista svih specijalnosti (od njih, 748 su specijalisti opće/obiteljske medicine, 156 specijalisti medicine rada, 112 specijalisti školske medicine i 28 specijalista ostalih specijalnosti). Ostalih zdravstvenih djelatnika bilo je: VŠS 89, SSS 2.325. U odnosu na 1995., u 2000. godini, broj doktora medicine veći je za 17%, broj liječnika specijalista veći je za 15%, broj liječnika specijalista opće/obiteljske medicine veći je za 4%, zdravstvenih djelatnika VŠS manji za 53%, te SSS veći za 5%.

Povećanje broja doktora medicine, osobito specijalista opće/obiteljske medicine te specijalista školske medicine, koji su od 1998. godine, razdvajanjem preventive i kurative u djelatnosti školske medicine prešli u djelatnost opće/obiteljske medicine, značajka su ovog razdoblja. U isto vrijeme, ukupni broj zdravstvenih djelatnika VŠS znatno je smanjen dok je broj zdravstvenih djelatnika SSS ostao približno isti.

Zahvaljujući novom sustavu izvješćivanja, od 1995. godine prati se broj osiguranika u skrbi i korisnika djelatnosti opće/obiteljske medicine. 2000. godine zabilježeno je 3,740.801 osiguranika u skrbi timova opće/obiteljske medicine. Od njih je 2,946.555 koristilo u bilo kojem obliku zdravstvenu zaštitu ili zdravstvene usluge timova opće/obiteljske medicine. U odnosu na 1995. godinu, iskazani broj osiguranika manji je za 2% a broj korisnika veći za 1%.

U djelatnosti opće/obiteljske medicine u sveobuhvatnoj skrbi bilo je 84.178 dojenčadi i male djece, što je 7% manje nego 1995. godine. Od ukupnog broja dojenčadi i male djece, 23% bilo je u skrbi opće/obiteljske medicine. U pasivnoj (kurativnoj) skrbi opće/obiteljske medicine bio je i najveći broj školske djece i mladeži (oko 500.000), dok se preventivna skrb za njih provodila u zavodima za javno zdravstvo. Djelatnost opće/obiteljske medicine provodila je Hitnu medicinsku pomoć kroz dežurstva i pripravnost za cca 800.000 stanovnika u Hrvatskoj.

U 2000. godini zabilježeni broj posjeta u ordinacijama opće medicine bio je 22,060.088, ili za 27% više u odnosu na 1995. godinu. Od toga, bilo je 15,917.779 pregleda kod doktora opće/obiteljske medicine, ili za 32% više nego 1995. godine. Broj posjeta ostalim zdravstvenim djelatnicima, zabilježen tijekom 2000. godine, iznosi 6,142.309, ili za 15% više u odnosu na 1995. godinu. Broj pregleda u kući u djelatnosti opće/obiteljske medicine tijekom 2000. godine iznosi 320.887, ili za 58% više u odnosu na 1995.godinu. Bez obzira na ovo povećanje, zbog stalnog smanjenja broja pregleda u kući u prijašnjem razdoblju, 2000. godine bilo 41% manje kućnih posjeta liječnika nego u 1990. godini. Broj kućnih posjeta ostalih zdravstvenih djelatnika iznosi 85.853, ili za 27% manje u odnosu na 1995. godinu (samo 11% u odnosu na 1990. godinu). Povećanje broja posjeta i broja pregleda u ordinaciji opće/obiteljske medicine, uz istodobno smanjenje broja kućnih posjeta/pregleda značajka su razdoblja od 1995. do 2000. godine. Može se zaključiti da je broj kućnih posjeta opao ispod razine koja garantira kvalitetnu zdravstvenu zaštitu stanovništva.

Od 1995. godine prati se broj upućivanja na specijalističke preglede. 2000. godine zabilježeno je 5,361.993 upućivanja od strane timova opće/obiteljske medicine. U odnosu na 1995. godinu, broj upućivanja na specijalističke preglede povećan je za 25%.

Tijekom 2000. godine, u djelatnosti opće/obiteljske medicine u Republici Hrvatskoj, zabilježeno je ukupno samo 75.306 sistematskih, periodičnih i kontrolnih pregleda odraslih. U odnosu na 1995. godinu bilo je manje ovih pregleda za 4%, odnosno za 79% manje u odnosu na 1990. godinu.

Ovako mali broj preventivnih pregleda, isto kao i broja kućnih posjeta, govori da je djelatnost opće/obiteljske medicine zbog destimulacije (nedostatka mehanizma financiranja preventivnih djelatnosti i kontrole kvalitete rada) sasvim postala pasivna zdravstvena djelatnost, koja samo konstatira i liječi bolesti i ne utječe aktivno na pozitivne promjene zdravlja populacije, kako je zakonski i deklarativno propisano.

Prikupljeni podaci o bolestima i stanjima ne mogu poslužiti za određivanje udjela pojavljivanja pojedinih značajnih bolesti (ili skupina bolesti), nego samo kao uvid u kretanje učestalosti korištenja zdravstvene zaštite u djelatnosti opće medicine zbog pojedinih bolesti i stanja. U 2000. godini, broj utvrđenih bolesti i stanja zabilježenih u djelatnosti opće/obiteljske medicine iznosi 6,402.765, ili za 18% više u odnosu na 1995. godinu.

U tijeku 2000. godine značajnije se promijenio redoslijed i udio utvrđenih bolesti i stanja u djelatnosti opće/obiteljske medicine:

1. Zabilježene u ukupno 1,714.213 osoba, bolesti su dišnog sustava na prvom su mjestu. Među njima prednjače akutne respiratorne infekcije (1,219.361). U odnosu na 1995. godinu, zabilježeno je 5% više ovih bolesti, s povećanjem udjela s 23% na 27%.
2. Bolesti srca i krvnih žila i dalje su na drugom su mjestu - zabilježene u 735.487 osoba. Od toga, u više od 50% zabilježena je hipertenzivna bolest (384.510). U odnosu na 1995. godinu, zabilježeno je 8% manje ovih bolesti, s padom udjela s 13% na 11%.
3. Bolesti mišićno-koštanog sustava i vezivnog tkiva na trećem su mjestu – zabilježene u 630.304 osoba. U

odnosu na 1995. godinu, zabilježeno je 16% manje ovih bolesti s padom udjela sa 12% na 10%.

4. Bolesti mokraćnih i spolnih organa, zabilježene u 420.323 osoba, na četvrtom su mjestu. U odnosu na 1995. godinu, zabilježeno je 8% više ovih bolesti s porastom udjela sa 6% na 7%.
5. Bolesti kože i potkožnoga tkiva na petom su mjestu - zabilježene u 356.955 osoba. U odnosu na 1995. godinu, zabilježeno je 18% više ovih bolesti uz porast udjela s 5% na 6%.

Slijede: bolesti oka i adneksa; bolesti probavnog sustava; ozljede, otrovanja i djelovanja vanjskih uzroka; duševne bolesti i poremećaji te zarazne i parazitarne bolesti s približnim udjelima od 4-5%.

Tablica - *Table* **1.** **Broj timova, zdravstvenih djelatnika, broj osiguranika u skrbi te broj korisnika zdravstvene zaštite u djelatnosti OPĆE MEDICINE po županijama i općinama Hrvatske u 2000. godini -** *The number of teams, health workers, insurees in care, and the number of persons receiving medical care in 2000 in Croatia from the General Medical Service, by county and community*

Županija - grad - općina	Broj timova		Zdravstveni djelatnici										Broj osiguran. u skrbi	Od toga koristilo zdr. zašt.
				Doktori medicine - specijalisti										
	Puno rad. vr.	Djel. r. v.	Doktori medicine	Opće med.	Pedi-atri	Škol. med.	Med. rada	Ostali	VŠS	SSS	NSS			
	No. teams			*Health workers*										
County, town and community	*Full timer*	*Part. timer*	*Medi-cal doctors*	*Medical specialists* *Gen. med.*	*Pedi-atrics*	*Sch. med.*	*Occ. med*	*Others*	*Jun. coll. ed.*	*High sch. ed.*	*Semi ski-lled*	*No. insurees in care*	*No. insur. receiving care*
HRVATSKA	**2358**	**61**	**1353**	**748**	**7**	**112**	**156**	**21**	**89**	**2325**	**8**	**3740801**	**2946555**
GRAD ZAGREB	**469**	**7**	**203**	**160**	**1**	**25**	**84**	**0**	**17**	**462**	**2**	**743627**	**604373**
GRAD ZAGREB	469	7	203	160	1	25	84	0	17	462	2	743627	604373
ZAGREBAČKA ŽUPANIJA	**138**	**1**	**82**	**49**	**0**	**3**	**5**	**0**	**2**	**138**	**1**	**238122**	**188386**
BRCKOVLJANI	2	0	2	0	0	0	0	0	0	2	0	3127	2600
BRDOVEC	3	0	0	3	0	0	0	0	0	3	0	5996	5053
DUBRAVA	2	0	1	1	0	0	0	0	0	2	0	2638	2043
DUGO SELO	6	1	4	3	0	0	0	0	1	7	0	13070	11329
FARKAŠEVAC	1	0	1	0	0	0	0	0	0	1	0	1328	1026
GRADEC	2	0	1	1	0	0	0	0	0	2	0	2769	2234
IVANIĆ-GRAD	7	0	5	1	0	1	0	0	0	7	0	14695	11649
JAKOVLJE	2	0	0	2	0	0	0	0	0	2	0	3514	3028
JASTREBARSKO	9	0	4	4	0	0	1	0	0	9	0	14229	11009
KLINČA SELA	2	0	1	1	0	0	0	0	0	2	0	3348	2444
KLOŠTAR IVANIĆ	2	0	2	0	0	0	0	0	0	2	0	3578	3056
KRIŽ	3	0	2	1	0	0	0	0	0	3	0	5657	4372
PISAROVINA	2	0	2	0	0	0	0	0	0	2	0	3446	2572
PRESEKA	1	0	1	0	0	0	0	0	0	1	0	1013	890
PUŠĆA	1	0	0	1	0	0	0	0	0	1	0	1600	1142
RUGVICA	2	0	1	1	0	0	0	0	0	2	0	3725	2741
SAMOBOR	17	0	6	10	0	1	0	0	0	17	0	28268	22676
SVETI IVAN ZELINA	11	0	9	1	0	1	0	0	0	11	0	14565	12742
SVETA NEDJELJA	6	0	2	3	0	0	1	0	0	6	0	11755	9893
VRBOVEC	9	0	5	3	0	0	1	0	0	9	0	15609	12473
KRAŠIĆ	2	0	2	0	0	0	0	0	0	2	0	2593	2024
RAKOVEC	1	0	1	0	0	0	0	0	0	1	0	1039	968
ŽUMBERAK	1	0	1	0	0	0	0	0	0	1	0	1031	867
VELIKA GORICA	25	0	16	7	0	0	2	0	0	25	1	47530	34103
ORLE	1	0	1	0	0	0	0	0	0	1	0	1388	656
ZAPREŠIĆ	12	0	7	5	0	0	0	0	1	11	0	21180	17460
POKUPSKO	1	0	1	0	0	0	0	0	0	1	0	1130	609
KRAVARSKO	1	0	1	0	0	0	0	0	0	1	0	1683	1444
BISTRA	2	0	2	0	0	0	0	0	0	2	0	3299	2715
LUKA	1	0	1	0	0	0	0	0	0	1	0	1550	1280
DUBRAVICA	1	0	0	1	0	0	0	0	0	1	0	1769	1288
KRAPINSKO-ZAGORSKA ŽUPANIJA	**76**	**2**	**53**	**17**	**0**	**5**	**1**	**1**	**6**	**71**	**0**	**124788**	**95718**
BEDEKOVČINA	5	0	3	1	0	1	0	0	1	4	0	8255	6757
BUDINŠĆINA	1	0	1	0	0	0	0	0	0	1	0	1944	1562
DESINIĆ	3	0	3	0	0	0	0	0	0	2	0	3490	2921
DONJA STUBICA	2	0	2	0	0	0	0	0	0	2	0	3830	2996
ĐURMANEC	2	0	2	0	0	0	0	0	0	2	0	3797	2536
GORNJA STUBICA	3	0	3	0	0	0	0	0	0	3	0	5051	4630
HUM NA SUTLI	2	1	3	0	0	0	0	0	0	3	0	4345	3497
KLANJEC	3	0	3	0	0	0	0	0	1	2	0	4562	4127
KONJŠĆINA	3	0	1	1	0	1	0	0	1	2	0	5001	4469
KRAPINA	7	1	5	0	0	1	0	1	0	8	0	12958	8246
KRAPINSKE TOPLICE	3	0	1	2	0	0	0	0	1	2	0	5678	4792
LOBOR	2	0	1	1	0	0	0	0	0	2	0	1819	1551
MAČE	1	0	0	1	0	0	0	0	0	1	0	2034	1914
MARIJA BISTRICA	3	0	3	0	0	0	0	0	0	3	0	5090	3926

Tablica - *Table* **1.** **nastavak** - *continuation* **1**

Županija - grad - općina	Broj timova		Zdravstveni djelatnici									Broj osiguran. u skrbi	Od toga koristilo zdr. zašt.
				Doktori medicine - specijalisti									
	Puno rad. vr.	Djel. r. v.	Doktori medicine	Opće med.	Pedi-jatri	Škol. med.	Med. rada	Ostali	VŠS	SSS	NSS		
	No. teams		*Health workers*										
			Medi-	*Medical specialists*					*Jun.*	*High*	*Semi*	*No.*	*No. insur.*
County, town and community	*Full timer*	*Part. timer*	*cal doctors*	*Gen. med.*	*Pedi-atrics*	*Sch. med.*	*Occ. med*	*Others*	*coll. ed.*	*sch. ed.*	*ski-lled*	*insurees in care*	*receiving care*
MIHOVLJAN	1	0	0	1	0	0	0	0	0	1	0	1736	1458
OROSLAVJE	3	0	2	1	0	0	0	0	0	3	0	4482	2981
PETROVSKO	1	0	1	0	0	0	0	0	0	1	0	1333	655
PREGRADA	4	0	3	1	0	0	0	0	1	3	0	6531	5368
RADOBOJ	1	0	1	0	0	0	0	0	0	1	0	1760	767
STUBIČKE TOPLICE	2	0	1	1	0	0	0	0	0	2	0	3283	2483
SVETI KRIŽ ZAČRETJE	3	0	2	1	0	0	0	0	0	3	0	5385	3646
TUHELJ	1	0	1	0	0	0	0	0	0	1	0	1349	741
VELIKO TRGOVIŠĆE	3	0	1	2	0	0	0	0	0	3	0	4767	2948
ZABOK	5	0	1	2	0	1	1	0	0	5	0	8900	6923
ZAGORSKA SELA	1	0	1	0	0	0	0	0	0	1	0	716	531
ZLATAR	5	0	4	1	0	0	0	0	0	5	0	7630	6202
ZLATAR-BISTRICA	3	0	1	1	0	1	0	0	1	2	0	4161	3360
JESENJE	1	0	1	0	0	0	0	0	0	1	0	1239	703
KUMROVEC	1	0	1	0	0	0	0	0	0	1	0	1842	1638
NOVI GOLUBOVEC	1	0	1	0	0	0	0	0	0	1	0	1820	1390
SISAČKO-MOSLAVAČKA ŽUPANIJA	**88**	**3**	**55**	**27**	**0**	**3**	**6**	**0**	**1**	**94**	**1**	**152535**	**117733**
DVOR	4	0	3	0	0	0	1	0	0	4	0	3882	2938
GLINA	4	0	3	1	0	0	0	0	0	4	0	6647	5077
HRVATSKA KOSTAJNICA	4	0	3	0	0	0	1	0	1	6	0	6404	5382
JASENOVAC	0	1	1	0	0	0	0	0	0	1	0	1253	966
KUTINA	12	0	10	1	0	1	0	0	0	13	0	23312	18861
LEKENIK	3	0	0	3	0	0	0	0	0	3	0	4776	3761
LIPOVLJANI	2	0	2	0	0	0	0	0	0	2	0	3661	2930
MARTINSKA VES	1	0	0	1	0	0	0	0	0	1	0	1924	1296
NOVSKA	8	0	6	0	0	1	1	0	0	8	0	13927	9789
PETRINJA	9	0	4	5	0	0	0	0	0	9	0	14755	11790
POPOVAČA	5	1	5	1	0	0	0	0	0	6	1	9153	6675
SISAK	29	0	12	13	0	1	3	0	0	29	0	50931	39261
SUNJA	2	0	1	1	0	0	0	0	0	2	0	4765	3052
TOPUSKO	2	0	2	0	0	0	0	0	0	2	0	2218	1821
VELIKA LUDINA	1	1	1	1	0	0	0	0	0	2	0	2150	1768
GVOZD	2	0	2	0	0	0	0	0	0	2	0	2777	2366
KARLOVAČKA ŽUPANIJA	**82**	**1**	**47**	**27**	**1**	**4**	**2**	**2**	**2**	**80**	**1**	**117851**	**95379**
BARILOVIĆ	2	0	1	1	0	0	0	0	0	2	0	1667	1473
BOSILJEVO	1	0	1	0	0	0	0	0	0	1	0	606	522
DRAGANIĆ	1	0	1	0	0	0	0	0	0	1	0	1582	1250
DUGA RESA	8	0	5	1	0	2	0	0	0	8	0	13154	11317
GENERALSKI STOL	1	0	1	0	0	0	0	0	0	1	0	1916	1797
JOSIPDOL	1	0	1	0	0	0	0	0	0	1	0	1574	790
KARLOVAC	40	1	18	18	1	1	2	1	1	39	0	57419	45332
KRNJAK	1	0	1	0	0	0	0	0	0	1	0	1798	1389
NETRETIĆ	1	0	1	0	0	0	0	0	0	1	0	822	545
OGULIN	8	0	2	4	0	1	0	1	1	7	1	13347	10617
OZALJ	5	0	4	1	0	0	0	0	0	5	0	5920	4972
PLAŠKI	1	0	1	0	0	0	0	0	0	1	0	1838	1288
RAKOVICA	1	0	1	0	0	0	0	0	0	1	0	1437	1246
SABORSKO	1	0	1	0	0	0	0	0	0	1	0	236	234
SLUNJ	5	0	5	0	0	0	0	0	0	5	0	5898	4565
VOJNIĆ	2	0	1	1	0	0	0	0	0	2	0	3943	3869
ŽAKANJE	2	0	1	1	0	0	0	0	0	2	0	3559	3179
TOUNJ	1	0	1	0	0	0	0	0	0	1	0	1135	994
VARAŽDINSKA ŽUPANIJA	**88**	**1**	**42**	**36**	**0**	**1**	**8**	**1**	**1**	**90**	**0**	**162847**	**125690**
BEDNJA	2	0	2	0	0	0	0	0	0	2	0	3330	2393
BERETINEC	1	0	1	0	0	0	0	0	0	1	0	2038	1705
BREZNICA	2	0	2	0	0	0	0	0	0	2	0	3594	2754
CESTICA	2	0	1	1	0	0	0	0	0	2	0	4568	3697
DONJA VOĆA	1	0	0	0	0	0	1	0	0	1	0	1839	1533
DONJI MARTIJANEC	1	0	1	0	0	0	0	0	0	1	0	1753	795
GORNJI KNEGINEC	2	0	2	0	0	0	0	0	0	2	0	3658	2680
BREZNIČKI HUM	1	0	1	0	0	0	0	0	0	1	0	1405	870
IVANEC	8	0	4	4	0	0	0	0	0	8	0	14579	11317
JALŽABET	2	0	1	1	0	0	0	0	0	2	0	3158	2687
KLENOVNIK	1	0	1	0	0	0	0	0	0	1	0	1724	1499
LEPOGLAVA	5	0	3	2	0	0	0	0	0	5	0	8183	6824
LUDBREG	7	0	1	6	0	0	0	0	0	7	0	13331	8828
LJUBEŠĆICA	1	0	1	0	0	0	0	0	0	1	0	1561	1219
MALI BUKOVEC	1	0	1	0	0	0	0	0	0	1	0	1755	1322
MARUŠEVEC	2	0	1	1	0	0	0	0	0	2	0	4258	3642
NOVI MAROF	5	1	3	2	0	0	0	0	0	6	0	10801	7863

Tablica - *Table* **1.** **nastavak** - *continuation* **2**

Županija - grad - općina	Broj timova		Zdravstveni djelatnici									Broj osiguran. u skrbi	Od toga koristilo zdr. zašt.
				Doktori medicine - specijalisti									
	Puno rad. vr.	Djel. r. v.	Doktori medicine	Opće med.	Pedi-jatri	Škol. med.	Med. rada	Ostali	VŠS	SSS	NSS		
	No. teams			*Health workers*									
County, town and community	*Full timer*	*Part. timer*	*Medi-cal doctors*	*Medical specialists* *Gen. med.*	*Pedi-atrics*	*Sch. med.*	*Occ. med*	*Others*	*Jun. coll. ed.*	*High sch. ed.*	*Semi ski-lled*	*No. insurees in care*	*No. insur. receiving care*
PETRIJANEC	2	0	1	1	0	0	0	0	0	2	0	3672	2978
SRAČINEC	2	0	2	0	0	0	0	0	0	2	0	3755	3192
SVETI ĐURĐ	1	0	1	0	0	0	0	0	0	1	0	1844	1617
SVETI ILIJA	2	0	1	1	0	0	0	0	0	2	0	3540	2931
TRNOVEC BARTOLOVEČKI	2	0	1	1	0	0	0	0	0	2	0	4465	2970
VARAŽDIN	28	0	7	12	0	1	7	1	1	28	0	49993	39823
VARAŽDINSKE TOPLICE	3	0	2	1	0	0	0	0	0	3	0	5870	4447
VIDOVEC	2	0	0	2	0	0	0	0	0	2	0	4106	3186
VINICA	2	0	1	1	0	0	0	0	0	3	0	4067	2918
KOPRIVNIČKO-KRIŽEVAČKA ŽUPANIJA	**57**	**0**	**33**	**17**	**0**	**2**	**5**	**0**	**2**	**55**	**1**	**102417**	**81899**
DRNJE	1	0	0	1	0	0	0	0	0	1	0	1567	1027
ĐELEKOVEC	1	0	0	1	0	0	0	0	0	1	0	1876	1374
ĐURĐEVAC	6	0	2	3	0	0	1	0	1	5	0	10848	9385
FERDINANDOVAC	1	0	1	0	0	0	0	0	0	1	0	1800	1250
GOLA	1	0	0	1	0	0	0	0	0	1	0	2525	2377
HLEBINE	1	0	1	0	0	0	0	0	0	1	0	2224	1701
KLOŠTAR PODRAVSKI	2	0	1	1	0	0	0	0	0	2	0	2874	2459
KOPRIVNICA	17	0	9	5	0	1	2	0	1	16	0	31968	24836
KOPRIVNIČKI BREGI	1	0	1	0	0	0	0	0	0	1	0	1800	1460
KRIŽEVCI	12	0	6	3	0	1	2	0	0	12	0	21148	16554
LEGRAD	1	0	1	0	0	0	0	0	0	1	0	1967	1811
MOLVE	1	0	1	0	0	0	0	0	0	1	0	1846	1539
NOVIGRAD PODRAVSKI	1	0	1	0	0	0	0	0	0	1	0	2451	2315
RASINJA	1	0	1	0	0	0	0	0	0	1	1	1757	1167
SOKOLOVAC	1	0	1	0	0	0	0	0	0	1	0	1958	1287
SVETI IVAN ŽABNO	2	0	1	1	0	0	0	0	0	2	0	3739	3288
SVETI PETAR OREHOVEC	3	0	3	0	0	0	0	0	0	3	0	3986	3037
VIRJE	2	0	2	0	0	0	0	0	0	2	0	3622	2884
KALNIK	1	0	0	1	0	0	0	0	0	1	0	873	695
PODRAVSKE SESVETE	1	0	1	0	0	0	0	0	0	1	0	1588	1453
BJELOVARSKO-BILOGORSKA ŽUPANIJA	**74**	**1**	**51**	**17**	**0**	**4**	**2**	**1**	**0**	**76**	**0**	**114831**	**86754**
BEREK	1	0	1	0	0	0	0	0	0	1	0	760	440
BJELOVAR	22	0	10	9	0	3	0	0	0	23	0	39187	28364
ČAZMA	5	0	4	0	0	1	0	0	0	5	0	8019	5906
DARUVAR	11	0	9	2	0	0	0	0	0	11	0	14347	11502
DEŽANOVAC	1	0	1	0	0	0	0	0	0	1	0	1918	1614
ĐULOVAC	2	0	2	0	0	0	0	0	0	2	0	1777	1492
GAREŠNICA	7	1	5	2	0	0	1	0	0	8	0	11206	8357
GRUBIŠNO POLJE	5	0	3	1	0	0	1	0	0	5	0	7361	6102
HERCEGOVAC	1	0	1	0	0	0	0	0	0	1	0	1604	1346
IVANSKA	2	0	2	0	0	0	0	0	0	2	0	3141	2049
KAPELA	2	0	1	1	0	0	0	0	0	2	0	3153	1829
KONČANICA	1	0	1	0	0	0	0	0	0	1	0	2076	1860
NOVA RAČA	3	0	2	0	0	0	0	1	0	3	0	4138	3148
ROVIŠĆE	2	0	2	0	0	0	0	0	0	2	0	3464	2953
ŠIRAČ	1	0	1	0	0	0	0	0	0	1	0	1682	1367
ŠTEFANJE	1	0	0	1	0	0	0	0	0	1	0	1393	1016
VELIKA PISANICA	1	0	1	0	0	0	0	0	0	1	0	1398	1180
VELIKI GRĐEVAC	2	0	2	0	0	0	0	0	0	2	0	2908	2088
VELIKO TROJSTVO	1	0	0	1	0	0	0	0	0	1	0	1329	808
ŠEVERIN	1	0	1	0	0	0	0	0	0	1	0	1220	1044
ŠANDROVAC	1	0	1	0	0	0	0	0	0	1	0	1008	916
VELIKA TRNOVITICA	1	0	1	0	0	0	0	0	0	1	0	1742	1373
PRIMORSKO-GORANSKA ŽUPANIJA	**209**	**13**	**109**	**82**	**0**	**10**	**14**	**2**	**25**	**194**	**0**	**274231**	**226276**
BAKAR	6	0	4	2	0	0	0	0	0	6	0	5750	4957
BAŠKA	1	0	1	0	0	0	0	0	0	1	0	1379	1332
BROD MORAVICE	0	1	1	0	0	0	0	0	0	1	0	895	826
CRES	2	0	2	0	0	0	0	0	0	2	0	2692	1895
CRIKVENICA	4	2	2	3	0	0	1	0	0	6	0	10448	8716
ČABAR	3	0	2	1	0	0	0	0	1	2	0	4045	2582
ČAVLE	2	1	0	2	0	1	0	0	0	3	0	4538	3654
DELNICE	3	2	1	2	0	0	0	0	0	3	0	6475	5704
DOBRINJ	2	0	2	0	0	0	0	0	1	1	0	1428	1257
FUŽINE	1	0	0	1	0	0	0	0	0	1	0	1779	1480
JELENJE	2	1	2	0	0	0	0	0	0	2	0	4542	2804
KASTAV	3	0	1	1	0	1	0	0	0	3	0	4323	3917
KLANA	1	0	0	1	0	0	0	0	0	1	0	1600	1566

Tablica - *Table* **1.** **nastavak** - *continuation* **3**

Županija - grad - općina	Broj timova		Zdravstveni djelatnici									Broj osiguran. u skrbi	Od toga koristilo zdr. zašt.
				Doktori medicine - specijalisti									
	Puno rad. vr.	Djel. r. v.	Doktori medicine	Opće med.	Pedi-jatri	Škol. med.	Med. rada	Ostali	VŠS	SSS	NSS		
	No. teams		*Health workers*										
				Medical specialists									
County, town and community	*Full timer*	*Part. timer*	*Medi-cal doctors*	*Gen. med.*	*Pedi-atrics*	*Sch. med.*	*Occ. med*	*Others*	*Jun. coll. ed.*	*High sch. ed.*	*Semi ski-lled*	*No. insurees in care*	*No. insur. receiving care*
KRALJEVICA	3	0	1	1	0	0	0	1	1	2	0	3401	2756
KRK	3	0	2	0	0	1	0	0	0	3	0	4807	2813
LOKVE	1	0	1	0	0	0	0	0	0	1	0	1045	968
LOVRAN	3	0	0	3	0	0	0	0	0	3	0	4817	3420
MALI LOŠINJ	6	0	3	3	0	0	0	0	0	6	0	8189	6334
MALINSKA - DUBAŠNICA	2	0	2	0	0	0	0	0	0	2	0	2841	2567
MATULJI	3	0	0	2	0	1	0	0	1	2	0	4897	3331
MOŠĆENIČKA DRAGA	1	0	0	1	0	0	0	0	0	1	0	1446	1103
MRKOPALJ	1	0	0	1	0	0	0	0	0	1	0	1254	765
NOVI VINODOLSKI	3	0	3	0	0	0	0	0	0	3	0	3644	3053
OMIŠALJ	2	0	0	2	0	0	0	0	0	2	0	2735	1807
OPATIJA	10	0	3	7	0	0	0	0	1	9	0	14020	10224
PUNAT	1	0	1	0	0	0	0	0	0	1	0	1703	1681
RAB	6	1	5	1	0	0	0	1	1	5	0	7932	5745
RAVNA GORA	1	0	0	1	0	0	0	0	1	0	0	2242	1671
RIJEKA	120	3	62	43	0	6	12	0	15	111	0	142526	124515
SKRAD	1	0	1	0	0	0	0	0	1	0	0	1326	806
VINODOLSKA	1	2	0	0	0	0	1	0	0	1	0	1764	1438
VIŠKOVO	2	0	1	1	0	0	0	0	0	2	0	3298	2312
VRBNIK	1	0	1	0	0	0	0	0	1	0	0	923	794
VRBOVSKO	5	0	3	2	0	0	0	0	1	4	0	6035	4797
KOSTRENA	3	0	2	1	0	0	0	0	0	3	0	3492	2686
LIČKO-SENJSKA ŽUPANIJA	**26**	**2**	**16**	**7**	**0**	**2**	**2**	**1**	**1**	**26**	**1**	**40823**	**31255**
BRINJE	2	0	1	1	0	0	0	0	0	2	0	3532	2693
DONJI LAPAC	1	0	1	0	0	0	0	0	0	1	0	1025	947
GOSPIĆ	4	0	1	2	0	0	1	0	1	3	0	9138	5857
KARLOBAG	1	0	0	0	0	1	0	0	0	1	0	590	590
LOVINAC	1	0	1	0	0	0	0	1	0	1	0	470	425
NOVALJA	3	0	1	1	0	1	0	0	0	3	0	3020	2388
OTOČAC	5	0	3	1	0	0	1	0	0	5	0	9534	6992
PERUŠIĆ	2	0	2	0	0	0	0	0	0	2	1	3074	2801
SENJ	4	2	3	2	0	0	0	0	0	5	0	6526	5410
PLITVIČKA JEZERA	2	0	2	0	0	0	0	0	0	2	0	2896	2268
UDBINA	1	0	1	0	0	0	0	0	0	1	0	1018	884
VIROVITIČKO-PODRAVSKA ŽUPANIJA	**46**	**1**	**28**	**12**	**0**	**4**	**1**	**2**	**2**	**45**	**0**	**81726**	**65044**
ČRNAC	1	0	1	0	0	0	0	0	0	1	0	1382	1038
ČAČINCI	1	0	1	0	0	0	0	0	0	1	0	1942	1589
ČAĐAVICA	1	0	1	0	0	0	0	0	0	1	0	1711	1381
GRADINA	2	0	1	1	0	0	0	0	0	2	0	3819	3421
LUKAČ	1	0	1	0	0	0	0	0	0	1	0	2528	1862
MIKLEUŠ	1	0	1	0	0	0	0	0	0	1	0	2077	1631
ORAHOVICA	3	1	1	1	0	1	1	0	0	4	0	5992	4924
PITOMAČA	5	0	5	0	0	0	0	0	0	5	0	9575	6964
SLATINA	10	0	6	3	0	1	0	0	1	9	0	15495	12853
SOPJE	1	0	1	0	0	0	0	0	0	1	0	1100	930
SUHOPOLJE	4	0	4	0	0	0	0	0	0	4	0	6858	4671
ŠPIŠIĆ BUKOVICA	3	0	1	0	0	0	0	2	0	3	0	4499	3551
VIROVITICA	11	0	3	6	0	2	0	0	1	10	0	21396	17237
VOĆIN	1	0	1	0	0	0	0	0	0	1	0	1618	1618
ZDENCI	1	0	0	1	0	0	0	0	0	1	0	1734	1374
POŽEŠKO-SLAVONSKA ŽUPANIJA	**38**	**1**	**21**	**17**	**0**	**0**	**1**	**0**	**0**	**39**	**0**	**70290**	**55493**
BRESTOVAC	1	0	1	0	0	0	0	0	0	1	0	1717	1371
ČAGLIN	1	0	0	1	0	0	0	0	0	1	0	2543	2097
JAKŠIĆ	1	0	1	0	0	0	0	0	0	1	0	1817	1610
KAPTOL	1	0	1	0	0	0	0	0	0	1	0	1759	1363
KUTJEVO	3	0	2	1	0	0	0	0	0	3	0	6270	3580
LIPIK	3	0	1	2	0	0	0	0	0	3	0	4974	4401
PAKRAC	5	0	2	3	0	0	0	0	0	5	0	7274	5827
PLETERNICA	5	0	3	2	0	0	0	0	0	5	0	10214	8675
POŽEGA	15	1	9	6	0	0	1	0	0	16	0	28075	21612
VELIKA	3	0	1	2	0	0	0	0	0	3	0	5647	4957
BRODSKO-POSAVSKA ŽUPANIJA	**67**	**4**	**36**	**27**	**0**	**5**	**2**	**1**	**0**	**71**	**0**	**143292**	**110226**
BEBRINA	1	0	1	0	0	0	0	0	0	1	0	2498	1023
DAVOR	1	0	1	0	0	0	0	0	0	1	0	2456	1986
DONJI ANDRIJEVCI	2	0	1	1	0	0	0	0	0	2	0	4584	3262
GARČIN	1	0	0	1	0	0	0	0	0	1	0	2279	1538
GUNDINCI	1	0	0	1	0	0	0	0	0	1	0	2050	1430
NOVA GRADIŠKA	12	0	8	3	0	0	1	0	0	12	0	23320	17289
NOVA KAPELA	2	0	2	0	0	0	0	0	0	2	0	4410	3366

Tablica - *Table* **1.** **nastavak** - *continuation* **4**

Županija - grad - općina	Broj timova		Zdravstveni djelatnici									Broj osiguran. u skrbi	Od toga koristilo zdr. zašt.
				Doktori medicine - specijalisti									
	Puno rad. vr.	Djel. r. v.	Doktori medicine	Opće med.	Pedi-atri	Škol. med.	Med. rada	Ostali	VŠS	SSS	NSS		
	No. teams		*Health workers*										
County, town and community	*Full timer*	*Part. timer*	*Medi-cal doctors*	*Medical specialists* *Gen. med.*	*Pedi-atrics*	*Sch. med.*	*Occ. med*	*Others*	*Jun. coll. ed.*	*High sch. ed.*	*Semi ski-lled*	*No. insurees in care*	*No. insur. receiving care*
OKUČANI	2	0	2	0	0	0	0	0	0	2	0	3779	2770
OPRISAVCI	1	0	0	1	0	0	0	0	0	1	0	2056	1790
ORIOVAC	4	0	2	2	0	0	0	0	0	4	0	8708	6954
SIBINJ	2	0	1	1	0	0	0	0	0	2	0	4223	3548
SLAVONSKI BROD	28	4	11	14	0	5	1	1	0	32	0	63869	52009
SLAVONSKI ŠAMAC	1	0	0	1	0	0	0	0	0	1	0	2028	1798
STARA GRADIŠKA	1	0	1	0	0	0	0	0	0	1	0	709	448
STARO PETROVO SELO	3	0	3	0	0	0	0	0	0	3	0	5789	3586
VELIKA KOPANICA	2	0	1	1	0	0	0	0	0	2	0	3855	2706
VRPOLJE	1	0	1	0	0	0	0	0	0	1	0	2141	1803
BUKOVLJE	1	0	1	0	0	0	0	0	0	1	0	2156	1331
SIKIREVCI	1	0	0	1	0	0	0	0	0	1	0	2382	1589
ZADARSKA ŽUPANIJA	**94**	**1**	**58**	**30**	**1**	**4**	**0**	**1**	**1**	**95**	**0**	**130209**	**109282**
BENKOVAC	3	0	3	0	0	0	0	0	0	3	0	4939	3998
BIBINJE	2	0	1	1	0	0	0	0	0	2	0	2881	2440
BIOGRAD NA MORU	7	0	4	2	0	1	0	0	0	7	0	10966	9645
GRAČAC	2	0	2	0	0	0	0	0	0	2	0	3650	2712
KALI	2	0	2	0	0	0	0	0	0	2	0	2278	2040
LIŠANE OSTROVIČKE	1	0	1	0	0	0	0	0	0	1	0	330	322
NIN	3	0	2	1	0	0	0	0	0	3	0	4170	3373
OBROVAC	3	0	3	0	0	0	0	0	0	3	0	2654	2250
PAG	4	0	1	2	1	0	0	0	0	4	0	4007	3089
PAKOŠTANE	1	0	1	0	0	0	0	0	0	1	0	2040	1562
PAŠMAN	1	0	1	0	0	0	0	0	0	1	0	1033	1033
POLAČA	1	0	1	0	0	0	0	0	0	1	0	500	468
POLIČNIK	1	0	1	0	0	0	0	0	0	1	0	1391	1254
POSEDARJE	1	0	1	0	0	0	0	0	0	1	0	2470	2073
PREKO	2	0	2	0	0	0	0	0	0	2	0	2812	2738
RAŽANAC	1	0	0	1	0	0	0	0	0	1	0	1865	1652
SALI	2	0	2	0	0	0	0	0	0	2	0	1028	848
STANKOVCI	1	0	1	0	0	0	0	0	0	1	0	1373	1342
STARIGRAD	1	0	1	0	0	0	0	0	0	1	0	1807	1176
ŠUKOŠAN	2	0	1	1	0	0	0	0	0	2	0	3009	2320
ŠKABRNJE	1	0	1	0	0	0	0	0	0	1	0	677	437
VIR	1	0	1	0	0	0	0	0	0	1	0	937	676
ZADAR	47	1	21	22	0	3	0	1	1	48	0	69719	58292
ZEMUNIK DONJI	1	0	1	0	0	0	0	0	0	1	0	1423	1370
NOVIGRAD (ZADAR)	1	0	1	0	0	0	0	0	0	1	0	635	612
PRIVLAKA	1	0	1	0	0	0	0	0	0	1	0	1315	1260
TKON	1	0	1	0	0	0	0	0	0	1	0	300	300
OSJEČKO-BARANJSKA ŽUPANIJA	**171**	**4**	**111**	**57**	**1**	**2**	**2**	**1**	**2**	**172**	**1**	**289222**	**204195**
ANTUNOVAC	1	0	0	1	0	0	0	0	1	0	0	1274	1033
BELI MANASTIR	4	0	2	2	0	0	0	0	0	4	0	9629	7193
BELIŠĆE	7	0	6	1	0	0	0	0	0	7	0	10625	8481
BILJE	3	0	3	0	0	0	0	0	0	3	0	4548	2943
BIZOVAC	2	0	2	0	0	0	0	0	0	2	0	7717	3070
ČEPIN	7	1	2	6	0	0	0	0	0	8	0	11500	7191
DARDA	2	0	1	0	0	0	1	0	0	2	0	4845	3567
DONJI MIHOLJAC	6	0	6	0	0	0	0	0	0	6	0	10972	9216
DRAŽ	2	0	2	0	0	0	0	0	0	2	0	3648	3033
DRENJE	1	0	1	0	0	0	0	0	0	1	0	1445	1200
ĐAKOVO	19	0	9	8	0	1	1	0	0	19	0	30418	23919
ĐURĐENOVAC	2	0	1	1	0	0	0	0	0	2	0	3961	2940
ERDUT	2	1	2	0	0	0	0	0	0	2	0	5707	3933
ERNESTINOVO	1	0	1	0	0	0	0	0	0	1	0	2016	909
FERIČANCI	1	0	0	0	1	0	0	0	1	0	0	2020	1730
GORJANI	1	0	1	0	0	0	0	0	0	1	0	1366	1208
KNEŽEVI VINOGRADI	2	0	2	0	0	0	0	0	0	2	0	3298	2672
KOŠKA	1	0	0	1	0	0	0	0	0	1	0	1775	1360
LEVANJSKA VAROŠ	1	0	1	0	0	0	0	0	0	1	0	1033	931
MARIJANCI	1	0	1	0	0	0	0	0	0	1	0	1737	1293
NAŠICE	12	0	9	3	0	0	0	0	0	12	0	20657	17119
OSIJEK	70	1	41	29	0	1	0	0	0	71	0	112984	71435
PETLOVAC	1	0	1	0	0	0	0	0	0	1	0	888	731
PETRIJEVCI	1	0	0	1	0	0	0	0	0	1	0	2186	1445
PODGORAČ	2	0	1	1	0	0	0	0	0	2	0	2544	2102
POPOVAC	1	0	1	0	0	0	0	0	0	1	0	1819	1630
PUNITOVCI	1	0	1	0	0	0	0	0	0	1	0	1669	1313
SEMELJCI	3	0	3	0	0	0	0	0	0	3	0	4471	3302
STRIZIVOJNA	1	0	1	0	0	0	0	0	0	1	1	2117	1940

Tablica - *Table* **1.** **nastavak** - *continuation* **5**

Županija - grad - općina	Broj timova		Zdravstveni djelatnici									Broj osiguran. u skrbi	Od toga koristilo zdr. zašt.
				Doktori medicine - specijalisti									
	Puno rad. vr.	Djel. r. v.	Doktori medicine	Opće med.	Pedi-jatri	Škol. med.	Med. rada	Ostali	VŠS	SSS	NSS		
	No. teams		*Health workers*										
County, town and community	*Full timer*	*Part. timer*	*Medi-cal doctors*	*Medical specialists* *Gen. med.*	*Pedi-atrics*	*Sch. med.*	*Occ. med*	*Others*	*Jun. coll. ed.*	*High sch. ed.*	*Semi ski-lled*	*No. insurees in care*	*No. insur. receiving care*
TRNAVA	1	0	0	1	0	0	0	0	0	1	0	1214	1108
VALPOVO	8	0	5	2	0	0	0	1	0	8	0	12024	9274
VILJEVO	1	0	1	0	0	0	0	0	0	1	0	1691	1087
VUKA	0	1	1	0	0	0	0	0	0	1	0	1200	907
MAGADENOVAC	1	0	1	0	0	0	0	0	0	1	0	1568	1053
VLADISLAVCI	1	0	1	0	0	0	0	0	0	1	0	1498	1128
JAGODNJAK	1	0	1	0	0	0	0	0	0	1	0	1158	799
ŠIBENSKO-KNINSKA ŽUPANIJA	**62**	**0**	**44**	**15**	**0**	**2**	**1**	**0**	**0**	**62**	**0**	**92394**	**75956**
DRNIŠ	5	0	2	1	0	1	1	0	0	5	0	6646	4958
KISTANJE	1	0	1	0	0	0	0	0	0	1	0	1170	1095
KNIN	9	0	8	1	0	0	0	0	0	9	0	14951	12189
PROMINA	1	0	0	1	0	0	0	0	0	1	0	858	700
PRIMOŠTEN	2	0	1	1	0	0	0	0	0	2	0	3388	2072
RUŽIĆ	1	0	1	0	0	0	0	0	0	1	0	429	379
SKRADIN	1	0	1	0	0	0	0	0	0	1	0	1959	1459
ŠIBENIK	30	0	19	10	0	1	0	0	0	30	0	46200	39028
TISNO	3	0	2	1	0	0	0	0	0	3	0	4544	3816
UNEŠIĆ	2	0	2	0	0	0	0	0	0	2	0	1639	1284
VODICE	5	0	5	0	0	0	0	0	0	5	0	7834	6871
PIROVAC	1	0	1	0	0	0	0	0	0	1	0	1538	1434
ROGOZNICA	1	0	1	0	0	0	0	0	0	1	0	1238	671
VUKOVARSKO-SRIJEMSKA ŽUPANIJA	**84**	**4**	**59**	**13**	**1**	**4**	**5**	**3**	**0**	**86**	**0**	**150848**	**109500**
ANDRIJAŠEVCI	2	0	1	1	0	0	0	0	0	2	0	4857	3605
BABINA GREDA	2	0	2	0	0	0	0	0	0	2	0	3584	2071
BOGDANOVCI	1	0	1	0	0	0	0	0	0	1	0	1147	837
BOROVO	5	1	3	0	0	1	1	1	0	6	0	9428	5517
BOŠNJACI	2	0	2	0	0	0	0	0	0	2	0	3584	2125
CERNA	2	0	2	0	0	0	0	0	0	2	0	4452	4039
DRENOVCI	3	0	3	0	0	0	0	0	0	3	0	4940	3902
GRADIŠTE	1	0	1	0	0	0	0	0	0	1	0	2459	1249
GUNJA	2	0	2	0	0	0	0	0	0	2	0	4089	3702
ILOK	4	0	3	0	1	0	0	0	0	4	0	5586	3965
IVANKOVO	3	0	3	0	0	0	0	0	0	3	0	6859	5827
JARMINA	1	0	1	0	0	0	0	0	0	1	0	2256	1449
NUŠTAR	3	0	2	0	0	0	0	1	0	3	0	4479	3697
NIJEMCI	2	1	2	0	0	0	0	0	0	2	0	3915	2353
STARI JANKOVCI	1	1	1	0	0	0	0	0	0	2	0	3472	2358
STARI MIKANOVCI	1	0	0	1	0	0	0	0	0	1	0	2402	2228
TOMPOJEVCI	1	0	1	0	0	0	0	0	0	1	0	1000	943
TORDINCI	1	0	1	0	0	0	0	0	0	1	0	976	842
TOVARNIK	1	0	1	0	0	0	0	0	0	1	0	1394	985
TRPINJA	3	0	3	0	0	0	0	0	0	3	0	3729	2041
VINKOVCI	21	0	8	7	0	3	3	0	0	21	0	35558	25904
VRBANJA	2	0	2	0	0	0	0	0	0	2	0	3706	2630
VUKOVAR	6	0	3	2	0	0	1	0	0	6	0	9802	7612
ŽUPANJA	7	0	6	1	0	0	0	0	0	7	0	12462	8851
OTOK (VINKOVCI)	3	0	2	0	0	0	0	1	0	3	0	6947	4285
PRIVLAKA (VINKOVCI)	2	0	2	0	0	0	0	0	0	2	0	2965	2563
VOĐINCI	1	0	0	1	0	0	0	0	0	1	0	2065	1773
MARKUŠICA	1	0	1	0	0	0	0	0	0	1	0	2004	1710
NEGOSLAVCI	0	1	0	0	0	0	0	0	0	0	0	731	437
SPLITSKO-DALMATINSKA ŽUPANIJA	**240**	**2**	**164**	**51**	**2**	**17**	**5**	**1**	**14**	**229**	**0**	**322142**	**258635**
BOL	2	0	2	0	0	0	0	0	0	2	0	1543	1306
CISTA PROVO	1	0	1	0	0	0	0	0	0	1	0	536	450
DICMO	1	0	1	0	0	0	0	0	0	1	0	1374	870
MUĆ	3	0	3	0	0	0	0	0	0	3	0	2355	2160
PROLOŽAC	1	0	1	0	0	0	0	0	0	1	0	684	487
DUGI RAT	4	0	2	1	0	0	1	0	0	4	0	4983	4247
GRADAC	1	1	1	0	0	0	0	0	0	1	0	1986	1680
HRVACE	1	0	1	0	0	0	0	0	0	1	0	1068	666
HVAR	3	0	3	0	0	0	0	0	0	3	0	2865	2653
IMOTSKI	7	0	4	3	0	0	0	0	1	6	0	13389	11129
JELSA	1	0	1	0	0	0	0	0	0	1	0	1054	931
KAŠTELA	16	0	11	2	1	2	0	0	2	14	0	24927	18632
KLIS	1	0	1	0	0	0	0	0	0	1	0	1155	913
KOMIŽA	2	0	1	1	0	0	0	0	0	3	0	1554	1320
LOVREĆ	2	1	1	1	0	0	0	0	0	2	0	3209	2720
MAKARSKA	9	0	6	3	0	0	0	0	0	9	0	15777	14181

Tablica - *Table* **1. nastavak** - *continuation* **6**

Županija - grad - općina	Broj timova		Zdravstveni djelatnici									Broj osiguran. u skrbi	Od toga koristilo zdr. zašt.
				Doktori medicine - specijalisti									
	Puno rad. vr.	Djel. r. v.	Doktori medicine	Opće med.	Pedi-jatri	Škol. med.	Med. rada	Ostali	VŠS	SSS	NSS		
	No. teams		*Health workers*										
			Medi-	*Medical specialists*					*Jun.*	*High*	*Semi*	*No.*	*No. insur.*
County, town and community	*Full timer*	*Part. timer*	*cal doctors*	*Gen. med.*	*Pedi-atrics*	*Sch. med.*	*Occ. med*	*Others*	*coll. ed.*	*sch. ed.*	*ski-lled*	*insurees in care*	*receiving care*
MARINA	3	0	3	0	0	0	0	0	0	3	0	3402	3284
MILNA	1	0	0	1	0	0	0	0	0	1	0	758	631
OMIŠ	8	0	5	3	0	0	0	0	0	8	0	10550	9805
OTOK	2	0	2	0	0	0	0	0	0	2	0	2942	2075
PODGORA	1	0	1	0	0	0	0	0	0	1	0	759	675
PODSTRANA	2	0	1	0	0	0	1	0	0	2	0	1906	1514
POSTIRA	1	0	1	0	0	0	0	0	0	1	0	1093	1093
PUČIŠĆA	2	0	2	0	0	0	0	0	0	2	0	1985	1856
SEGET	1	0	1	0	0	0	0	0	0	1	0	682	541
SELCA	2	0	2	0	0	0	0	0	0	2	0	1781	1504
SINJ	12	0	9	3	0	0	0	0	0	12	0	18456	13861
SOLIN	9	0	4	4	0	1	0	0	0	9	0	13815	10909
SPLIT	97	0	57	25	0	12	3	0	10	87	0	134025	104058
STARI GRAD	2	0	2	0	0	0	0	0	0	2	0	2513	2342
SUĆURAJ	1	0	1	0	0	0	0	0	0	2	0	518	482
ŠUPETAR	2	0	2	0	0	0	0	0	0	2	0	3480	2978
ŠESTANOVAC	2	0	2	0	0	0	0	0	0	2	0	2854	2731
ŠOLTA	2	0	2	0	0	0	0	0	0	3	0	1081	1076
TRILJ	5	0	4	1	0	0	0	0	0	5	0	5598	4494
TROGIR	12	0	9	1	0	2	0	0	0	12	0	17092	14554
VIS	2	0	2	0	0	0	0	0	1	2	0	1867	1205
VRGORAC	5	0	3	0	1	0	0	1	0	4	0	7049	5376
VRLIKA	2	0	2	0	0	0	0	0	0	2	0	1773	1283
ZAGVOZD	2	0	2	0	0	0	0	0	0	2	0	1115	834
DUGOPOLJE	2	0	1	1	0	0	0	0	0	2	0	1772	1285
LEĆEVICA	1	0	1	0	0	0	0	0	0	1	0	627	447
PRGOMET	1	0	1	0	0	0	0	0	0	1	0	1092	812
RUNOVIĆI	2	0	2	0	0	0	0	0	0	2	0	1481	1147
SUTIVAN	1	0	0	1	0	0	0	0	0	1	0	1617	1438
ISTARSKA ŽUPANIJA	**124**	**13**	**70**	**46**	**0**	**10**	**6**	**1**	**12**	**116**	**0**	**184962**	**144502**
BALE	0	1	0	0	0	0	0	0	0	0	0	769	741
BARBAN	1	0	0	1	0	0	0	0	0	1	0	1719	1305
BUJE	4	0	4	0	0	0	0	0	0	4	0	5944	5445
BUZET	3	2	3	0	0	1	1	0	1	4	0	6618	5217
KANFANAR	0	1	1	0	0	0	0	0	0	1	0	1191	951
KRŠAN	3	0	0	2	0	0	1	0	0	3	0	4146	3274
LABIN	10	0	0	10	0	0	0	0	1	9	0	16005	10889
LUPOGLAV	1	0	0	1	0	0	0	0	0	1	0	955	909
MARČANA	1	0	0	1	0	0	0	0	0	1	0	1341	1152
MEDULIN	2	0	0	1	0	0	1	0	0	2	0	2536	2022
MOTOVUN	1	0	0	1	0	0	0	0	0	1	0	1913	1663
NOVIGRAD	3	0	3	0	0	0	0	0	0	3	0	3773	3425
OPRTALJ	0	1	0	0	0	0	0	0	0	0	0	251	128
PAZIN	6	3	4	2	0	0	2	1	2	7	0	12703	9577
POREČ	15	1	10	4	0	2	0	0	1	14	0	17448	12755
PULA	45	0	20	17	0	7	1	0	3	40	0	62964	50081
RAŠA	1	1	0	1	0	0	0	0	1	0	0	3127	2832
ROVINJ	8	0	6	2	0	0	0	0	2	6	0	13237	10973
SVETA NEDELJA	0	1	0	1	0	0	0	0	0	1	0	471	378
SVETVINČENAT	1	0	1	0	0	0	0	0	0	1	0	1018	879
TINJAN	1	2	2	0	0	0	0	0	0	1	0	1782	1389
UMAG	8	0	7	1	0	0	0	0	0	8	0	12199	9402
VIŠNJAN	1	0	1	0	0	0	0	0	0	1	0	1246	951
VODNJAN	2	0	2	0	0	0	0	0	0	2	0	3229	2429
VRSAR	3	0	3	0	0	0	0	0	0	2	0	2445	1747
ŽMINJ	2	0	2	0	0	0	0	0	1	1	0	2804	2201
KAŠTELIR - LABINCI	1	0	1	0	0	0	0	0	0	1	0	1080	769
FAŽANA	1	0	0	1	0	0	0	0	0	1	0	2048	1018
DUBROVAČKO-NERETVANSKA ŽUPANIJA	**77**	**0**	**48**	**22**	**0**	**2**	**2**	**3**	**0**	**77**	**0**	**107624**	**85348**
BLATO	3	0	3	0	0	0	0	0	0	3	0	3435	2818
DUBROVNIK	26	0	10	14	0	1	0	1	0	26	0	39847	31990
KONAVLE	4	0	2	1	0	0	0	1	0	4	0	6484	4791
KORČULA	7	0	5	1	0	0	1	0	0	7	0	6673	5676
LASTOVO	2	0	2	0	0	0	0	0	0	2	0	788	646
METKOVIĆ	8	0	6	2	0	0	0	0	0	8	0	15821	13095
MLJET	2	0	2	0	0	0	0	0	0	2	0	1038	897
OPUZEN	2	0	1	1	0	0	0	0	0	2	0	4338	3794
OREBIĆ	4	0	3	1	0	0	0	0	0	4	0	3532	3071
PLOČE	6	0	3	1	0	1	1	0	0	6	0	10980	7228

Tablica - *Table* **1.** **nastavak** - *continuation* **7**

Županija - grad - općina	Broj timova		Zdravstveni djelatnici									Broj osiguran. u skrbi	Od toga koristilo zdr. zašt.
				Doktori medicine - specijalisti									
	Puno rad. vr.	Djel. r. v.	Doktori medicine	Opće med.	Pedi-jatri	Škol. med.	Med. rada	Ostali	VŠS	SSS	NSS		
	No. teams		*Health workers*										
			Medi-	*Medical specialists*					*Jun.*	*High*	*Semi*	*No.*	*No. insur.*
County, town and community	*Full timer*	*Part. timer*	*cal doctors*	*Gen. med.*	*Pedi-atrics*	*Sch. med.*	*Occ. med*	*Others*	*coll. ed.*	*sch. ed.*	*ski-lled*	*insurees in care*	*receiving care*
SMOKVICA	1	0	1	0	0	0	0	0	0	1	0	879	818
STON	2	0	2	0	0	0	0	0	0	2	0	2471	1005
VELA LUKA	4	0	3	0	0	0	0	1	0	4	0	4045	3133
DUBROVAČKO PRIMORJE	1	0	1	0	0	0	0	0	0	1	0	900	856
JANJINA	1	0	1	0	0	0	0	0	0	1	0	806	613
TRPANJ	1	0	1	0	0	0	0	0	0	1	0	764	662
ŽUPA DUBROVAČKA	3	0	2	1	0	0	0	0	0	3	0	4823	4255
MEĐIMURSKA ŽUPANIJA	**48**	**0**	**23**	**19**	**0**	**3**	**2**	**1**	**1**	**47**	**0**	**96020**	**74911**
BELICA	1	0	1	0	0	0	0	0	0	1	0	2087	1663
ČAKOVEC	19	0	6	8	0	2	2	1	0	19	0	36718	29357
DOMAŠINEC	1	0	1	0	0	0	0	0	0	1	0	2473	1949
DONJA DUBRAVA	1	0	0	1	0	0	0	0	0	1	0	2164	1538
DONJI KRALJEVEC	2	0	1	1	0	0	0	0	0	2	0	4250	3239
DONJI VIDOVEC	1	0	1	0	0	0	0	0	0	1	0	1915	1157
GORIČAN	1	0	1	0	0	0	0	0	0	1	0	2356	1561
KOTORIBA	1	0	0	1	0	0	0	0	0	1	0	2474	1975
MALA SUBOTICA	1	0	0	1	0	0	0	0	0	1	0	2512	2387
MURSKO SREDIŠĆE	3	0	3	0	0	0	0	0	1	2	0	6693	4837
NEDELIŠĆE	4	0	2	2	0	0	0	0	0	4	0	7260	5824
PODTUREN	1	0	0	0	0	1	0	0	0	1	0	2363	1788
PRELOG	4	0	3	1	0	0	0	0	0	4	0	7016	6255
SVETI JURAJ NA BREGU	2	0	2	0	0	0	0	0	0	2	0	2777	2328
SVETI MARTIN NA MURI	2	0	1	1	0	0	0	0	0	2	0	5020	2858
ŠTRIGOVA	1	0	0	1	0	0	0	0	0	1	0	2476	1892
GORNJI MIHALJEVEC	1	0	1	0	0	0	0	0	0	1	0	1383	1140
OREHOVICA	1	0	0	1	0	0	0	0	0	1	0	2166	1592
SVETA MARIJA	1	0	0	1	0	0	0	0	0	1	0	1917	1571

Tablica - *Table* **2.** **Broj posjeta i pregleda u ordinaciji i u kući bolesnika te broj upućivanja na specijalistički pregled u djelatnosti OPĆE MEDICINE po županijama i općinama Hrvatske u 2000. godini -** *The number of visits and check-ups at clinic and home, and the number of referral notes to specialist in 2000 in Croatia from the General Medical Service, by county and community*

Županija - grad - općina	BROJ POSJETA		BROJ PREGLEDA		Upućivanje na specijalistički pregled
	U ORDINACIJI	U KUĆI	U ORDINACIJI	U KUĆI	
	VISITS		*CHECK - UPS*		*REFERRALS*
County, town and community	*AT CLINIC*	*AT HOME*	*AT CLINIC*	*AT HOME*	*TO SPECIALIST*
HRVATSKA	**22060088**	**406740**	**15917779**	**320886**	**5361993**
GRAD ZAGREB	**4132711**	**57791**	**3043353**	**47393**	**956768**
GRAD ZAGREB	4132711	57791	3043353	47393	956768
ZAGREBAČKA ŽUPANIJA	**1371111**	**36418**	**1013501**	**30345**	**322184**
BRCKOVLJANI	17726	289	10950	192	5887
BRDOVEC	38919	3037	26153	2402	10157
DUBRAVA	15701	296	12952	139	4151
DUGO SELO	69760	975	60764	758	14055
FARKAŠEVAC	1573	877	1492	820	897
GRADEC	16615	199	14412	141	3042
IVANIĆ-GRAD	89883	431	53145	287	25638
JAKOVLJE	21950	1062	12168	1052	2726
JASTREBARSKO	72565	1314	60345	989	15195
KLINČA SELA	14793	567	12373	345	2950
KLOŠTAR IVANIĆ	27754	143	18371	143	4087
KRIŽ	20851	491	17306	464	4852
PISAROVINA	19240	547	17608	547	1952
PRESEKA	8499	54	6454	54	1017
PUŠĆA	10633	514	5775	484	3160
RUGVICA	20489	464	18676	464	5340
SAMOBOR	166642	4491	138387	3801	41303
SVETI IVAN ZELINA	82632	2638	55447	2175	21750
SVETA NEDJELJA	71610	2702	63118	2550	20288
VRBOVEC	96463	1048	79882	956	17872
KRAŠIĆ	11993	349	10756	340	2403
RAKOVEC	6363	76	5982	0	2159
ŽUMBERAK	1592	33	773	26	306

Tablica - *Table* **2.** **nastavak** - *continuation* **1**

Županija - grad - općina	BROJ POSJETA U ORDINACIJI	BROJ POSJETA U KUĆI	BROJ PREGLEDA U ORDINACIJI	BROJ PREGLEDA U KUĆI	Upućivanje na specijalistički pregled
	VISITS		*CHECK - UPS*		*REFERRALS*
County, town and community	*AT CLINIC*	*AT HOME*	*AT CLINIC*	*AT HOME*	*TO SPECIALIST*
VELIKA GORICA	265440	6801	178515	5924	63183
ORLE	8494	246	5613	202	1987
ZAPREŠIĆ	137785	5632	93379	4043	32240
POKUPSKO	7170	40	4830	34	2457
KRAVARSKO	9340	96	6834	96	2163
BISTRA	23238	578	12231	578	4980
LUKA	6470	140	3550	127	1565
DUBRAVICA	8928	288	5260	212	2422
KRAPINSKO-ZAGORSKA ŽUPANIJA	**792913**	**13861**	**523025**	**12186**	**203102**
BEDEKOVČINA	57038	523	42343	473	21313
BUDINŠĆINA	14310	48	6686	48	1972
DESINIĆ	28778	262	19459	262	8272
DONJA STUBICA	22019	555	11998	431	6444
ĐURMANEC	22574	215	15251	215	9500
GORNJA STUBICA	31396	998	21059	998	6391
HUM NA SUTLI	25633	101	19704	101	5283
KLANJEC	23241	521	17954	484	4245
KONJŠĆINA	34531	233	21391	233	6128
KRAPINA	65924	544	41842	544	21914
KRAPINSKE TOPLICE	35829	234	27830	209	7407
LOBOR	21099	2051	10120	2051	3076
MAČE	13647	284	6929	96	1003
MARIJA BISTRICA	28649	526	18420	467	4464
MIHOVLJAN	10090	63	6722	55	1712
OROSLAVJE	18646	498	12833	498	5878
PETROVSKO	9114	156	6796	156	2227
PREGRADA	41134	487	22222	487	8754
RADOBOJ	11470	119	6937	119	2867
STUBIČKE TOPLICE	14784	1328	12343	904	7676
SVETI KRIŽ ZAČRETJE	37109	270	21228	211	10970
TUHELJ	6377	56	5667	56	1149
VELIKO TRGOVIŠĆE	31633	1571	21065	1117	12222
ZABOK	57511	744	36360	680	19517
ZAGORSKA SELA	4469	219	2389	174	1205
ZLATAR	57824	824	37096	719	11601
ZLATAR-BISTRICA	33289	122	25876	122	4205
JESENJE	6528	66	4959	66	1345
KUMROVEC	15296	170	12870	137	2928
NOVI GOLUBOVEC	12971	73	6676	73	1434
SISAČKO-MOSLAVAČKA ŽUPANIJA	**883549**	**13209**	**643931**	**8518**	**225815**
DVOR	19914	2095	14798	90	7036
GLINA	25635	876	16789	657	7327
HRVATSKA KOSTAJNICA	41043	1225	33408	616	10808
JASENOVAC	4719	103	3869	103	830
KUTINA	133468	1285	81602	1046	24622
LEKENIK	24733	273	22127	269	6067
LIPOVLJANI	16820	112	11673	112	5041
MARTINSKA VES	9493	132	9118	121	2306
NOVSKA	69094	765	60450	750	15413
PETRINJA	85241	625	71852	255	19985
POPOVAČA	50045	700	37338	621	15907
SISAK	338557	3013	225124	2530	91667
SUNJA	21254	313	19942	272	8380
TOPUSKO	16263	992	12593	649	3393
VELIKA LUDINA	9525	50	6909	31	2712
GVOZD	17745	650	16339	396	4321
KARLOVAČKA ŽUPANIJA	**717911**	**26588**	**573848**	**21901**	**217898**
BARILOVIĆ	9761	732	7687	660	2806
BOSILJEVO	2900	243	1802	200	992
DRAGANIĆ	11661	455	9750	455	2330
DUGA RESA	85398	3406	62750	2122	21470
GENERALSKI STOL	8803	816	3607	766	2664
JOSIPDOL	8453	562	7652	562	4907
KARLOVAC	381914	12497	313500	10964	116075
KRNJAK	9376	332	7484	332	2181
NETRETIĆ	5947	420	1967	0	1998
OGULIN	63086	2980	50992	2495	25051
OZALJ	37005	949	26015	825	8073
PLAŠKI	8077	342	7685	3	2708
RAKOVICA	3116	364	3116	61	1031
SABORSKO	2298	292	2218	292	239
SLUNJ	36040	505	33591	505	12230
VOJNIĆ	20677	552	19109	552	5615
ŽAKANJE	15879	628	9997	594	4630
TOUNJ	7520	513	4926	513	2898

Tablica - *Table* **2.** **nastavak** - *continuation* **2**

Županija - grad - općina	BROJ POSJETA U ORDINACIJI	BROJ POSJETA U KUĆI	BROJ PREGLEDA U ORDINACIJI	BROJ PREGLEDA U KUĆI	Upućivanje na specijalistički pregled
	VISITS		*CHECK - UPS*		*REFERRALS*
County, town and community	*AT CLINIC*	*AT HOME*	*AT CLINIC*	*AT HOME*	*TO SPECIALIST*
VARAŽDINSKA ŽUPANIJA	**950489**	**23937**	**642608**	**21053**	**180467**
BEDNJA	23466	476	14761	476	4005
BERETINEC	12216	377	6914	287	2888
BREZNICA	16373	702	13503	702	3391
CESTICA	23765	564	13164	339	4785
DONJA VOĆA	10276	179	6494	179	2084
DONJI MARTIJANEC	8819	676	7006	676	3013
GORNJI KNEGINEC	20196	134	11092	134	4098
BREZNIČKI HUM	9651	834	6385	834	1654
IVANEC	90330	1653	66791	1603	13681
JALŽABET	23381	692	13535	692	4894
KLENOVNIK	14612	238	8104	238	3298
LEPOGLAVA	50484	832	30816	797	8487
LUDBREG	63099	2247	42146	1563	13833
LJUBEŠĆICA	11034	739	8222	369	1298
MALI BUKOVEC	9828	244	7438	209	2212
MARUŠEVEC	25661	337	23028	321	2882
NOVI MAROF	59608	1162	45067	875	9217
PETRIJANEC	20694	855	14447	855	3981
SRAČINEC	21950	226	18610	176	6315
SVETI ĐURĐ	7804	191	5615	179	433
SVETI ILIJA	21652	926	15506	926	4863
TRNOVEC BARTOLOVEČKI	27630	412	17665	412	5574
VARAŽDIN	304317	5727	194651	5476	64339
VARAŽDINSKE TOPLICE	28259	1540	17146	1486	4252
VIDOVEC	20751	256	10580	256	3180
VINICA	24633	1718	23922	993	1810
KOPRIVNIČKO-KRIŽEVAČKA ŽUPANIJA	**585782**	**7566**	**422725**	**7062**	**120768**
DRNJE	6491	37	6358	37	1517
ĐELEKOVEC	11512	208	8642	208	2173
ĐURĐEVAC	70403	1685	47860	1583	10389
FERDINANDOVAC	11378	36	8763	22	1738
GOLA	13394	728	10738	728	2339
HLEBINE	11838	147	9242	147	394
KLOŠTAR PODRAVSKI	12459	270	8812	224	5794
KOPRIVNICA	184496	669	121185	651	42716
KOPRIVNIČKI BREGI	9495	52	7052	52	1541
KRIŽEVCI	124826	1125	105164	1115	25655
LEGRAD	12348	476	8527	476	2635
MOLVE	13976	493	4826	492	1638
NOVIGRAD PODRAVSKI	9862	50	4540	50	2131
RASINJA	10036	14	7722	14	2530
SOKOLOVAC	10965	127	9798	62	1561
SVETI IVAN ŽABNO	21594	297	12449	283	3657
SVETI PETAR OREHOVEC	22854	601	18345	565	5271
VIRJE	21280	473	17687	310	5165
KALNIK	4170	49	3682	14	761
PODRAVSKE SESVETE	2405	29	1333	29	1163
BJELOVARSKO-BILOGORSKA ŽUPANIJA	**748344**	**7507**	**556143**	**5710**	**147078**
BEREK	4954	174	2858	86	1045
BJELOVAR	300481	885	222662	633	52638
ČAZMA	31444	211	25044	209	6676
DARUVAR	93584	888	81019	855	16340
DEŽANOVAC	11047	316	7482	310	2218
ĐULOVAC	10000	0	9083	0	1663
GAREŠNICA	66360	569	49226	479	16640
GRUBIŠNO POLJE	51291	1472	28642	958	5156
HERCEGOVAC	9027	74	7779	37	4334
IVANSKA	15316	376	13731	241	3333
KAPELA	16260	582	8827	579	2920
KONČANICA	14553	191	13244	0	4081
NOVA RAČA	29900	230	18528	131	5441
ROVIŠĆE	18068	81	12116	75	6363
ŠIRAČ	10270	88	9774	88	1542
ŠTEFANJE	7990	241	5190	194	2035
VELIKA PISANICA	7283	98	5950	87	4161
VELIKI GRĐEVAC	19647	627	12283	403	2974
VELIKO TROJSTVO	6651	7	4362	7	2197
ŠEVERIN	7249	146	5291	109	1495
ŠANDROVAC	6864	44	5101	44	2389
VELIKA TRNOVITICA	10105	207	7951	185	1437

Tablica - *Table* **2.** **nastavak** - *continuation* **3**

Županija - grad - općina	BROJ POSJETA U ORDINACIJI	BROJ POSJETA U KUĆI	BROJ PREGLEDA U ORDINACIJI	BROJ PREGLEDA U KUĆI	Upućivanje na specijalistički pregled
	VISITS		*CHECK - UPS*		*REFERRALS*
County, town and community	*AT CLINIC*	*AT HOME*	*AT CLINIC*	*AT HOME*	*TO SPECIALIST*
PRIMORSKO-GORANSKA ŽUPANIJA	**1729062**	**56977**	**1167475**	**40493**	**463443**
BAKAR	38594	1308	20967	893	10344
BAŠKA	11926	306	8987	146	3583
BROD MORAVICE	4815	160	3930	117	804
CRES	13277	801	10459	763	3813
ČRIKVENICA	77614	2688	63474	2190	15609
ČABAR	22601	1117	18391	348	4318
ČAVLE	34327	820	12289	328	6870
DELNICE	40237	800	34523	601	9666
DOBRINJ	10399	1294	9210	694	2180
FUŽINE	12395	995	9373	995	2665
JELENJE	30743	532	11060	390	5271
KASTAV	18937	403	9812	335	8990
KLANA	3118	84	2868	84	925
KRALJEVICA	28761	1047	15097	520	6726
KRK	28960	535	20612	535	5417
LOKVE	8235	649	7468	368	1957
LOVRAN	31514	2830	29157	2799	11414
MALI LOŠINJ	42804	696	34391	600	9566
MALINSKA - DUBAŠNICA	18753	2039	15262	2039	4043
MATULJI	29374	739	24215	683	8405
MOŠĆENIČKA DRAGA	8659	1534	6172	866	2816
MRKOPALJ	6754	952	5881	525	964
NOVI VINODOLSKI	25054	1132	19294	954	4686
OMIŠALJ	18342	353	11529	211	3196
OPATIJA	94936	4638	77888	3571	27119
PUNAT	11919	312	9014	215	1966
RAB	53848	2295	50422	1977	10936
RAVNA GORA	14835	1328	11055	634	3723
RIJEKA	883133	19537	541431	12357	258112
SKRAD	8887	216	6947	184	2506
VINODOLSKA	13376	623	11319	468	2445
VIŠKOVO	22156	1391	8491	854	5708
VRBNIK	6758	115	5031	68	1136
VRBOVSKO	30659	2466	25999	2000	10132
KOSTRENA	22362	242	15457	181	5432
LIČKO-SENJSKA ŽUPANIJA	**208927**	**3359**	**166610**	**2473**	**53887**
BRINJE	18276	5	16457	0	3953
DONJI LAPAC	1940	176	1591	146	498
GOSPIĆ	39177	391	25075	371	11983
KARLOBAG	3729	134	2864	48	895
LOVINAC	4414	136	2054	86	585
NOVALJA	18817	730	15681	471	4195
OTOČAC	45453	139	37607	96	11614
PERUŠIĆ	14669	389	11483	364	5549
SENJ	40708	1126	36035	758	8748
PLITVIČKA JEZERA	15405	31	11814	31	4420
UDBINA	6339	102	5949	102	1447
VIROVITIČKO-PODRAVSKA ŽUPANIJA	**507559**	**4743**	**416835**	**4103**	**131257**
ČRNAC	9121	141	6541	116	1467
ČAČINCI	10560	46	9888	46	4485
ČAĐAVICA	9227	49	8432	49	2070
GRADINA	18639	104	14857	84	3048
LUKAČ	14401	106	13296	101	4021
MIKLEUŠ	13999	49	10776	39	4935
ORAHOVICA	48573	200	38054	140	12307
PITOMAČA	46909	616	33945	600	15850
SLATINA	109207	862	91437	732	26334
SOPJE	10330	157	69	157	2158
ŠUHOPOLJE	38979	552	33389	395	14032
ŠPIŠIĆ BUKOVICA	29824	544	27591	434	6673
VIROVITICA	125469	1076	113805	1041	28187
VOĆIN	10088	107	7870	80	2847
ZDENCI	12233	134	6885	89	2843
POŽEŠKO-SLAVONSKA ŽUPANIJA	**387610**	**4533**	**282536**	**3928**	**92703**
BRESTOVAC	5712	63	3802	20	1810
ČAGLIN	16735	90	12572	90	4452
JAKŠIĆ	12601	56	7128	32	2727
KAPTOL	9519	54	8709	54	1747
KUTJEVO	32535	649	29557	497	7983
LIPIK	31658	865	24364	811	10651
PAKRAC	41625	377	29937	375	14423
PLETERNICA	57586	1141	52741	977	7739
POŽEGA	145657	614	87316	468	31779
VELIKA	33982	624	26410	604	9392

Tablica - *Table* **2.** **nastavak** - *continuation* **4**

Županija - grad - općina	BROJ POSJETA U ORDINACIJI	BROJ POSJETA U KUĆI	BROJ PREGLEDA U ORDINACIJI	BROJ PREGLEDA U KUĆI	Upućivanje na specijalistički pregled
	VISITS		*CHECK - UPS*		*REFERRALS*
County, town and community	*AT CLINIC*	*AT HOME*	*AT CLINIC*	*AT HOME*	*TO SPECIALIST*
BRODSKO-POSAVSKA ŽUPANIJA	**765355**	**10709**	**573157**	**10435**	**206558**
BEBRINA	10426	220	6850	220	3301
DAVOR	11665	47	10780	47	2775
DONJI ANDRIJEVCI	24869	343	17967	331	4974
GARČIN	11672	76	8856	76	2877
GUNDINCI	9983	336	9442	336	1732
NOVA GRADIŠKA	123810	192	109049	192	30980
NOVA KAPELA	27658	915	17489	913	4654
OKUČANI	21388	244	16373	244	8378
OPRISAVCI	11161	93	9002	93	2538
ORIOVAC	49460	1617	38158	1516	11684
SIBINJ	16176	1249	11841	1249	4202
SLAVONSKI BROD	342053	1586	250033	1576	103813
SLAVONSKI ŠAMAC	10567	333	6697	333	4086
STARA GRADIŠKA	4475	34	3944	34	1144
STARO PETROVO SELO	31277	1263	21828	1263	6056
VELIKA KOPANICA	22096	1175	13508	1026	3787
VRPOLJE	13243	166	5884	166	3818
BUKOVLJE	11199	90	6760	90	3154
SIKIREVCI	12177	730	8696	730	2605
ZADARSKA ŽUPANIJA	**797822**	**21636**	**577630**	**15818**	**160615**
BENKOVAC	26418	392	17321	225	5563
BIBINJE	15120	162	9742	139	3065
BIOGRAD NA MORU	56201	1191	45799	1043	4110
GRAČAC	21436	2974	16413	2601	3023
KALI	9277	375	6191	296	831
LIŠANE OSTROVIČKE	2287	79	1181	59	171
NIN	29852	1839	17914	1375	3972
OBROVAC	15796	275	8425	186	3449
PAG	27748	1135	20291	953	4854
PAKOŠTANE	14082	327	6545	206	1702
PAŠMAN	7178	176	5391	126	252
POLAČA	2679	49	1847	49	151
POLIČNIK	8943	556	6225	326	1736
POSEDARJE	15172	294	9457	205	2940
PREKO	14880	1076	12575	515	3168
RAŽANAC	9377	493	6391	313	1982
SALI	10005	710	4649	366	1706
STANKOVCI	11062	220	9369	198	3450
STARIGRAD	6462	124	4140	124	2778
ŠUKOŠAN	20527	416	14809	357	4391
ŠKABRNJE	1104	154	595	79	322
VIR	10473	284	5500	196	1440
ZADAR	434458	6797	327748	4979	101910
ZEMUNIK DONJI	10785	538	9519	363	2024
NOVIGRAD (ZADAR)	2204	78	1705	52	387
PRIVLAKA	11593	822	5559	408	1061
TKON	2703	100	2329	79	177
OSJEČKO-BARANJSKA ŽUPANIJA	**1682669**	**20274**	**1193257**	**12938**	**441822**
ANTUNOVAC	8183	29	7380	29	2115
BELI MANASTIR	59578	691	47373	642	18494
BELIŠĆE	73852	1253	64837	1155	19065
BILJE	26421	136	23662	77	4564
BIZOVAC	23151	340	17254	211	5888
ČEPIN	73263	842	56329	403	17586
DARDA	35026	530	22329	291	7543
DONJI MIHOLJAC	54598	288	33046	187	11400
DRAŽ	21389	852	18821	773	7059
DRENJE	10032	113	8994	58	1416
ĐAKOVO	170156	5758	151104	4506	40154
ĐURĐENOVAC	26976	39	23142	39	8723
ERDUT	21012	87	13915	25	4169
ERNESTINOVO	11651	176	4889	0	3750
FERIČANCI	13530	226	9133	190	2600
GORJANI	8372	97	7521	27	1763
KNEŽEVI VINOGRADI	26425	291	20009	189	4816
KOŠKA	12579	40	10530	37	3653
LEVANJSKA VAROŠ	6214	118	5639	118	1323
MARIJANCI	7918	118	5149	79	2518
NAŠICE	119789	374	93836	331	42448
OSIJEK	657377	4336	366432	1233	180515
PETLOVAC	9185	181	7870	93	2405
PETRIJEVCI	15094	214	12895	117	1513
PODGORAČ	13461	74	11579	49	3586
POPOVAC	11798	118	10061	81	2329

Tablica - *Table* **2.** **nastavak** - *continuation* **5**

Županija - grad - općina	BROJ POSJETA U ORDINACIJI	BROJ POSJETA U KUĆI	BROJ PREGLEDA U ORDINACIJI	BROJ PREGLEDA U KUĆI	Upućivanje na specijalistički pregled
	VISITS		*CHECK - UPS*		*REFERRALS*
County, town and community	*AT CLINIC*	*AT HOME*	*AT CLINIC*	*AT HOME*	*TO SPECIALIST*
PUNITOVCI	9226	181	8448	121	1089
SEMELJCI	28058	490	24383	456	5944
STRIZIVOJNA	11907	183	11879	38	3021
TRNAVA	6458	37	5031	37	1797
VALPOVO	76490	1451	66324	1146	18010
VILJEVO	3718	268	3330	22	2004
VUKA	6762	33	5560	4	2053
MAGADENOVAC	7176	124	3001	124	2511
VLADISLAVCI	9140	127	6837	8	2403
JAGODNJAK	6704	59	4735	42	1595
ŠIBENSKO-KNINSKA ŽUPANIJA	**573484**	**13901**	**490731**	**12475**	**192834**
DRNIŠ	33718	1231	22273	877	13149
KISTANJE	6911	243	6465	243	1377
KNIN	77245	1669	68207	1594	18945
PROMINA	3011	620	2298	598	1936
PRIMOŠTEN	22387	176	17162	176	6199
RUŽIĆ	2983	82	2943	19	710
ŠKRADIN	11800	376	9475	376	5052
ŠIBENIK	302781	5498	264814	4999	117191
TISNO	31801	1319	23623	1319	10487
UNEŠIĆ	8102	340	6491	147	2290
VODICE	55786	2145	53144	1944	10474
PIROVAC	10786	136	9218	128	3567
ROGOZNICA	6173	66	4618	55	1457
VUKOVARSKO-SRIJEMSKA ŽUPANIJA	**852273**	**6780**	**633162**	**4689**	**230175**
ANDRIJAŠEVCI	25701	95	19585	85	7237
BABINA GREDA	17457	363	14844	220	3296
BOGDANOVCI	6192	42	2765	25	1516
BOROVO	51957	67	32698	61	17772
BOŠNJACI	18508	607	14994	500	7051
CERNA	30535	870	22232	149	6975
DRENOVCI	25194	441	21711	357	6724
GRADIŠTE	11759	43	10008	43	1493
GUNJA	25220	315	17078	309	6160
ILOK	34054	478	17941	346	5599
IVANKOVO	38728	192	31799	115	10802
JARMINA	12071	16	8819	14	2027
NUŠTAR	28077	262	23812	135	7691
NIJEMCI	17611	112	13142	59	4862
STARI JANKOVCI	11754	35	11048	35	3878
STARI MIKANOVCI	10466	134	9449	101	3320
TOMPOJEVCI	6975	54	2884	54	1357
TORDINCI	5327	44	3675	35	1254
TOVARNIK	7180	121	5986	121	1960
TRPINJA	22786	76	14205	50	5375
VINKOVCI	202017	562	156946	519	58146
VRBANJA	18835	598	15673	572	4989
VUKOVAR	61107	68	37829	63	19081
ŽUPANJA	69783	465	51789	271	17271
OTOK (VINKOVCI)	41169	321	34725	140	12774
PRIVLAKA (VINKOVCI)	21120	200	16715	188	5099
VOĐINCI	12576	16	11517	13	2495
MARKUŠICA	14804	171	7446	97	2651
NEGOSLAVCI	3310	12	1847	12	1320
SPLITSKO-DALMATINSKA ŽUPANIJA	**1989216**	**25754**	**1491386**	**22049**	**472722**
BOL	12521	1437	9222	1431	2049
CISTA PROVO	678	40	554	18	75
DICMO	5875	152	3673	135	1045
MUĆ	10193	260	7211	200	2045
PROLOŽAC	3634	14	1748	8	1249
DUGI RAT	35034	481	29077	374	12401
GRADAC	10748	112	5769	105	1900
HRVACE	3216	23	1168	23	525
HVAR	27100	490	21376	319	4181
IMOTSKI	66867	1838	57725	1013	12566
JELSA	9631	394	7791	297	2043
KAŠTELA	170950	1413	131526	1344	43144
KLIS	6345	131	5192	70	1781
KOMIŽA	11140	431	9749	334	3572
LOVREĆ	12501	309	8464	294	1096
MAKARSKA	98373	366	70339	337	20250
MARINA	20492	836	18210	836	5312
MILNA	6500	355	5000	281	740
OMIŠ	62654	598	49912	524	12834
OTOK	22588	89	14649	89	4570

Tablica - *Table* **2.** **nastavak** - *continuation* **6**

Županija - grad - općina	BROJ POSJETA U ORDINACIJI	BROJ POSJETA U KUĆI	BROJ PREGLEDA U ORDINACIJI	BROJ PREGLEDA U KUĆI	Upućivanje na specijalistički pregled
	VISITS		*CHECK - UPS*		*REFERRALS*
County, town and community	*AT CLINIC*	*AT HOME*	*AT CLINIC*	*AT HOME*	*TO SPECIALIST*
PODGORA	5305	71	3131	41	1208
PODSTRANA	10473	20	8575	20	4019
POSTIRA	4007	229	3185	229	1218
PUČIŠĆA	13707	154	11382	154	3087
SEGET	5515	37	4049	37	1009
SELCA	13320	999	8220	708	2677
SINJ	108312	684	59752	645	20511
SOLIN	88116	290	70480	258	27975
SPLIT	837417	6854	638172	6382	206505
STARI GRAD	17590	361	14996	244	4498
SUĆURAJ	4372	298	3695	201	1036
ŠUPETAR	20628	558	12883	558	6083
ŠESTANOVAC	19931	329	12317	292	4812
ŠOLTA	11847	738	6246	738	1742
TRILJ	29352	477	17181	477	7413
TROGIR	116409	1016	96312	832	24158
VIS	11726	797	9880	608	3072
VRGORAC	30518	1095	25158	819	6804
VRLIKA	8617	167	3788	167	1980
ZAGVOZD	1183	80	925	44	271
DUGOPOLJE	10310	186	5961	115	2344
LEĆEVICA	3004	65	2319	60	747
PRGOMET	7223	104	6845	100	1873
RUNOVIĆI	5433	228	3592	140	1793
SUTIVAN	7861	148	3987	148	2509
ISTARSKA ŽUPANIJA	**1193310**	**25092**	**680712**	**18556**	**266625**
BALE	5039	682	2347	171	1084
BARBAN	12120	309	6006	170	1707
BUJE	42515	828	21234	749	7109
BUZET	42577	880	21353	482	7759
KANFANAR	6068	737	3843	156	1275
KRŠAN	26038	574	13781	574	3803
LABIN	107110	1390	56972	1387	14557
LUPOGLAV	7364	258	4281	252	1601
MARČANA	10026	534	4542	230	2346
MEDULIN	14643	867	11272	820	2971
MOTOVUN	10570	317	7949	317	1844
NOVIGRAD	31459	2529	16924	1195	5556
OPRTALJ	1822	107	526	74	90
PAZIN	72518	361	54441	354	18875
POREČ	97574	1763	53007	1705	22927
PULA	389194	5147	232049	4463	112017
RAŠA	21455	339	10690	339	1452
ROVINJ	102786	3956	52713	2248	20522
SVETA NEDELJA	7822	167	3269	167	1648
SVETVINČENAT	1147	113	915	113	852
TINJAN	9500	107	6258	86	3054
UMAG	77382	1389	48669	1249	16134
VIŠNJAN	11836	121	3501	121	1079
VODNJAN	23474	253	11868	253	5851
VRSAR	17491	516	12524	444	4411
ŽMINJ	20769	579	7732	168	1983
KAŠTELIR - LABINCI	8403	203	5554	203	1662
FAŽANA	14608	66	6492	66	2456
DUBROVAČKO-NERETVANSKA ŽUPANIJA	**632812**	**20079**	**479419**	**14793**	**145518**
BLATO	32786	2563	26362	1455	6200
DUBROVNIK	239689	4480	190945	3658	63431
KONAVLE	37848	819	35765	477	8550
KORČULA	43605	1640	39157	1453	10220
LASTOVO	5448	583	3517	378	1165
METKOVIĆ	71471	483	46523	443	13933
MLJET	7074	1265	6462	726	1132
OPUZEN	19226	80	17461	80	3264
OREBIĆ	24801	1727	14990	1367	5122
PLOČE	60245	481	37451	250	9519
SMOKVICA	4305	745	3760	467	2076
STON	16522	686	10363	686	3353
VELA LUKA	21805	2630	11121	1911	6263
DUBROVAČKO PRIMORJE	6483	215	4752	117	2244
JANJINA	6183	277	3574	277	1353
TRPANJ	5131	338	959	301	726
ŽUPA DUBROVAČKA	30190	1067	26257	747	6967

Tablica - *Table* **2.** **nastavak** - *continuation* **7**

Županija - grad - općina	BROJ POSJETA U ORDINACIJI	BROJ POSJETA U KUĆI	BROJ PREGLEDA U ORDINACIJI	BROJ PREGLEDA U KUĆI	Upućivanje na specijalistički pregled
	VISITS		*CHECK - UPS*		*REFERRALS*
County, town and community	*AT CLINIC*	*AT HOME*	*AT CLINIC*	*AT HOME*	*TO SPECIALIST*
MEĐIMURSKA ŽUPANIJA	**557179**	**6026**	**345735**	**3968**	**129754**
BELICA	14360	241	7224	93	3921
ČAKOVEC	210841	2206	138139	1266	49524
DOMAŠINEC	12361	53	7674	53	3514
DONJA DUBRAVA	11663	327	10117	304	4519
DONJI KRALJEVEC	19256	407	14939	361	5970
DONJI VIDOVEC	12059	130	9042	116	3292
GORIČAN	9253	76	4302	64	2265
KOTORIBA	12981	14	8209	14	3000
MALA SUBOTICA	12009	63	8066	63	720
MURSKO SREDIŠĆE	38929	314	25031	314	7535
NEDELIŠĆE	59153	454	34054	449	6039
PODTUREN	9570	81	4208	81	3669
PRELOG	45898	398	18460	150	13621
SVETI JURAJ NA BREGU	15585	505	9638	3	5175
SVETI MARTIN NA MURI	26409	437	18263	317	6332
ŠTRIGOVA	13260	96	7978	96	4912
GORNJI MIHALJEVEC	7210	35	3420	35	1444
OREHOVICA	14491	38	5700	38	2425
SVETA MARIJA	11891	151	11271	151	1877

Tablica - *Table* **3.** **Preventivna zaštita DOJENČADI I PREDŠKOLSKE DJECE u djelatnosti OPĆE MEDICINE po županijama Hrvatske u 2000. godini** - *Preventive medical care provided in 2000 in Croatia to infants and young children in General Medical Service by county*

ŽUPANIJA	Broj djece	Ukupno posjeti	BROJ SISTEMATSKIH PREGLEDA /dob djeteta/						BROJ KONTROLNIH I CILJANIH PREGLEDA /dob djeteta/					
			do 2 mj	3-5 mj	6-11 mj	1-3 g.	4-6 g.	Ukupno	do 2 mj	3-5 mj	6-11 mj	1-3 g.	4-6 g.	Ukupno
COUNTY	*No. children*	*Attendance*	*No. general medical examinations /child age/*						*No. of control and targetted examinations /child age/*					
		Total	*up to 2 m*	*3-5 m*	*6-11 m*	*1-3 yr.*	*4-6 yr.*	*Total*	*up to 2 m*	*3-5 m*	*6-11 m*	*1-3 yr.*	*4-6 yr.*	*Total*
HRVATSKA	**61643**	**102872**	**6786**	**8366**	**9885**	**17529**	**12592**	**55158**	**1889**	**4204**	**5287**	**15495**	**9333**	**36208**
GRAD ZAGREB	1632	3632	360	445	588	784	546	2723	54	36	70	242	200	602
ZAGREBAČKA	3056	6837	509	380	495	1259	1122	3765	165	330	344	763	620	2222
KRAPINSKO-ZAGORSKA	6076	13034	1136	1190	1240	1646	1618	6830	250	354	320	692	591	2207
SISAČKO-MOSLAVAČKA	1203	1813	96	105	154	142	107	604	39	73	157	357	335	961
KARLOVAČKA	122	59	0	0	0	3	6	9	0	2	3	25	29	59
VARAŽDINSKA	5841	10186	472	679	979	2443	1635	6208	116	317	456	1957	846	3692
KOPRIVNIČKO-KRIŽEVAČKA	1363	1937	100	130	319	443	305	1297	14	46	80	253	251	644
BJELOVARSKO-BILOGORSKA	1194	2692	71	134	210	229	172	816	18	40	54	59	77	248
PRIMORSKO-GORANSKA	3348	4031	217	227	284	617	562	1907	157	236	291	702	262	1648
LIČKO-SENJSKA	198	211	7	22	34	25	35	123	0	0	0	0	0	0
VIROVITIČKO-PODRAVSKA	2730	8809	442	451	355	1049	797	3094	244	686	927	1595	1097	4549
POŽEŠKO-SLAVONSKA	2640	3346	244	346	388	607	624	2209	15	20	14	44	43	136
BRODSKO-POSAVSKA	7857	14782	883	1374	1392	3418	887	7954	181	431	688	3571	1910	6781
ZADARSKA	2054	3415	152	256	410	426	443	1687	127	186	218	589	359	1479
OSJEČKO-BARANJSKA	6426	4673	605	777	795	1079	716	3972	120	457	448	1365	597	2987
ŠIBENSKO-KNINSKA	968	2123	42	55	76	212	136	521	2	2	2	55	47	108
VUKOVARSKO-SRIJEMSKA	2300	2285	72	96	118	65	24	375	22	253	278	919	438	1910
SPLITSKO-DALMATINSKA	3442	6060	531	620	771	1219	1400	4541	12	111	48	205	260	636
ISTARSKA	2275	3193	384	519	492	636	405	2436	54	49	43	84	46	276
DUBROVAČKO-NERETVANSKA	2614	3624	112	101	70	290	227	800	35	118	282	1095	715	2245
MEĐIMURSKA	4304	6130	351	459	715	937	825	3287	264	457	564	923	610	2818

Tablica - *Table* **4.** **Preventivna zaštita ODRASLIH u djelatnosti OPĆE MEDICINE po županijama Hrvatske u 2000. godini -** *Preventive medical care provided in 2000 to adults in Croatia in General Medical Service by county*

	PREVENTIVNI PREGLEDI			SISTEMATSKI PREGLEDI			UKUPNO PREGLEDA		
ŽUPANIJA	**20-64**	**65 i**	**Ukupno**	**u 45. g.**	**u 65. g.**	**Ukupno**	**20-64**	**65 i**	**Ukupno**
	Preventive check - ups			*General med examinations*			*Examination total*		
COUNTY	*20-64 yr.*	*65and ov.*	*Total*	*45. yr*	*65. yr*	*Total*	*20-64 yr*	*65and ov.*	*Total*
HRVATSKA	**38777**	**22343**	**61120**	**8789**	**5397**	**14186**	**47566**	**27740**	**75306**
GRAD ZAGREB	14745	10427	25172	1710	517	2227	16455	10944	27399
ZAGREBAČKA	6694	3285	9979	1347	1548	2895	8041	4833	12874
KRAPINSKO-ZAGORSKA	89	34	123	42	39	81	131	73	204
SISAČKO-MOSLAVAČKA	1194	468	1662	450	259	709	1644	727	2371
KARLOVAČKA	60	67	127	0	0	0	60	67	127
VARAŽDINSKA	312	249	561	509	94	603	821	343	1164
KOPRIVNIČKO-KRIŽEVAČKA	1001	694	1695	43	47	90	1044	741	1785
BJELOVARSKO-BILOGORSKA	825	596	1421	22	31	53	847	627	1474
PRIMORSKO-GORANSKA	2925	1107	4032	362	227	589	3287	1334	4621
LIČKO-SENJSKA	0	0	0	0	0	0	0	0	0
VIROVITIČKO-PODRAVSKA	2472	1241	3713	69	46	115	2541	1287	3828
POŽEŠKO-SLAVONSKA	1836	636	2472	440	317	757	2276	953	3229
BRODSKO-POSAVSKA	942	647	1589	520	410	930	1462	1057	2519
ZADARSKA	74	47	121	54	25	79	128	72	200
OSJEČKO-BARANJSKA	103	84	187	52	72	124	155	156	311
ŠIBENSKO-KNINSKA	0	0	0	0	0	0	0	0	0
VUKOVARSKO-SRIJEMSKA	30	45	75	0	0	0	30	45	75
SPLITSKO-DALMATINSKA	96	69	165	61	19	80	157	88	245
ISTARSKA	3607	1890	5497	2419	1617	4036	6026	3507	9533
DUBROVAČKO-NERETVANSKA	1112	682	1794	140	69	209	1252	751	2003
MEĐIMURSKA	660	75	735	549	60	609	1209	135	1344

Tablica - *Table* **5.** **Utvrđene bolesti ili stanja u djelatnosti OPĆE MEDICINE u Hrvatskoj u 2000. godini** - *Diseases and conditions diagnosed by the General Medical Service, Croatia 2000*

	Bolesti i stanja MKB 10 *Diseases and conditions ICD 10*	**Šifra** *Code*	**0-6g.** *0-6yr.*	**7-19g.** *7-19yr.*	**20-64g.** *20-64yr.*	**65 i v.** *65 and over*	**Ukupno** *Total*
1	Zarazne bolesti probavnog sustava - *Intestinal infectious diseases*	A00-A09	7655	20926	33125	7961	69667
2	Tuberkuloza dišnih putova - *Respiratory tuberculosis*	A15-A16	18	168	2312	1102	3600
3	Tuberkuloza drugih organa - *Tuberculosis of other organs*	A17-A19	16	31	273	159	479
4	Hripavac (pertusis) - *Whooping cough*	A37	33	61	46	0	140
5	Šarlah (scarlatina) - *Scarlet fever*	A38	364	954	330	0	1648
6	Druge bakterijske bolesti (osim A37 i A38) - *Other bacterial diseases (without A37 and A38)*	A20-A49	276	1249	4106	1582	7213
7	Sifilis - *Syphilis*	A50-A53	0	1	40	12	53
8	Gonokokna infekcija - *Gonococcal infection*	A54	2	31	110	13	156
9	Varicela, morbili i rubeola - *Varicella, measles and rubella*	B01, B05, B06	4051	9725	3679	0	17455
10	Bolest ozrokovana HIV-om - *HIV disease*	B20-B24	1	2	50	0	53
11	Kandidijaza - *Candidiasis*	B37	1572	3562	14234	4253	23621
12	Helmintijaze - *Helminthiases*	B65-B83	3167	6335	4853	1217	15572
13	Ostale zarazne i parazit. bol. - *Other infectious and parasitic diseases*		4755	29601	50150	10847	95353
1.	***Međuzbroj za A00-B99*** - *A00-B99 total*		**21910**	**72646**	**113308**	**27146**	**235010**
14	Zloćudna novotvorina želuca - *Malignant neoplasm of stomach*	C16	0	0	1270	1335	2605
15	Zloćudna novotvorina završnog debelog crijeva (rektuma) - *Malignant neoplasm of rectum*	C20	0	0	1660	2067	3727
16	Zloćudna novotvorina dušnika (traheje), dušnice (bronha) i pluća - *Malignant neoplasm of trachea, bronchus and lung*	C33-C34	0	1	2255	2136	4392
17	Zloćudni melanom kože - *Malignant melanoma of skin*	C43	0	4	1071	875	1950
18	Zloćudna novotvorina dojke - *Malignant neoplasm of breast*	C50	0	1	4817	3114	7932
19	Zloćudna novotvorina vrata maternice - *Malignant neoplasm of cervix uteri*	C53	0	0	1507	676	2183
20	Zloćudne novotvorine limfnoga, hematopoetičnog i srodnog tkiva - *Malignant neoplasms of lymphoid, haematopoetic and related tissue*	C81-C97	11	129	1855	1391	3386
21	Ostale zloćudne novotvorine - *Other malignant neoplasms*		14	157	6030	6474	12675
22	Novotvorine in situ i dobroćudne novotvorine nepoznate prirode - *In situ neoplasms, benign neoplasms and neoplasms of unknown behavior*	D00-D48	243	3735	31470	10793	46241
2.	***Međuzbroj za C00-D48*** - *C00-D48 total*		**268**	**4027**	**51935**	**28861**	**85091**
23	Anemije zbog manjka željeza - *Iron deficiency anaemia*	D50	5809	16579	49281	13465	85134
24	Druge bolesti krvi i krvotvornog sustava - *Other diseases of blood and blood-forming organs*	D51-D77	161	809	5393	3581	9944
25	Neki poremećaji imunološkog sustava - *Certain disorders involving the immune mechanism*	D80-D89	99	471	2564	1132	4266
3.	***Međuzbroj za D50-D89*** - *D50-D89 total*		**6069**	**17859**	**57238**	**18178**	**99344**
26	Poremećaji štitnjače - *Disorders of thyroid gland*	E00-E07	55	1593	34372	9311	45331
27	Dijabetes melitus - *Diabetes mellitus*	E10-E14	37	819	48681	47609	97146
28	Pretilost - *Obesity*	E65-E66	183	1679	17298	11394	30554
29	Ostale endokrine bolesti, bolesti prehrane i bolesti metabolizma - *Other endocrine diseases, nutritional and metabolic diseases*		397	1439	23664	12570	38070
4.	***Međuzbroj za E00-E90*** - *E00-E90 total*		**672**	**5530**	**124015**	**80884**	**211101**
30	Demencija - *Dementia*	F00-F03	0	0	1044	5244	6288
31	Duševni poremećaji i porem. ponašanja uzrokovani uzimanjem alkohola- *Mental and behavioural disorders due to use of alcohol*	F10	0	199	16583	7213	23995
32	Duševni poremećaji i porem. ponašanja uzrokovani psihoakt. tvarima - *Mental and behavioural disorders due to psychoactive substance use*	F11-F19	0	510	4631	561	5702
33	Shizofrenija, shizotipni i sumanuti poremećaji - *Schizophrenia, schizotypal and delusional disorders*	F20-F29	0	349	18050	4639	23038
34	Neuroze i afektivni porem. povezani sa stresom i somatoformni porem. - *Neurotic, stress related and somatoform disorders*	F40-F48	141	3995	119206	47767	171109
35	Duševna zaostalost - *Mental retardation*	F70-F79	79	742	2805	1029	4655
36	Ostali duševni poremećaji i poremećaji ponašanja - *Other mental and behavioural disorders*		559	4692	27278	12199	44728
5.	***Međuzbroj za F00-F99*** - *F00-F99 total*		**779**	**10487**	**189597**	**78652**	**279515**
37	Ekstrapiramidalni i poremećaji kretanja - *Extrapyramidal and movement disorders*	G20-G26	123	137	2150	4035	6445
38	Epilepsija - *Epilepsy*	G40-G41	373	3247	11426	3435	18481
39	Migrena i ostali sindromi glavobolje - *Migraine and other hedache syndromes*	G43-G44	48	3559	26454	8199	38260
40	Cerebralna paraliza i ostali paralitični sindromi - *Cerebral palsy and other paralytic syndromes*	G80-G83	90	538	2168	1606	4402
41	Ostale bolesti i poremećaji živčanog sustava - *Other diseases and disorders of nervous system*		100	844	12973	6760	20677
6.	***Međuzbroj za G00-G99*** - *G00-G99 total*		**734**	**8325**	**55171**	**24035**	**88265**
42	Konjunktivitis - *Conjuctivitis*	H10	8365	23162	70941	30584	133052
43	Katarakta i druge bolesti leće - *Cataract and other diseases of lens*	H25-H28	4	190	7891	17974	26059

Tablica - *Table* **5.** **nastavak** - *continuation* **1**

	Bolesti i stanja MKB 10 *Diseases and conditions ICD 10*	**Šifra** *Code*	**0-6g.** *0-6yr.*	**7-19g.** *7-19yr.*	**20-64g.** *20-64yr.*	**65 i v.** *65 and over*	**Ukupno** *Total*
44	Glaukom - *Glaucoma*	H40-H42	8	99	8883	12315	21305
45	Strabizam - *Strabismus*	H49-H50	669	2683	2122	705	6179
46	Poremećaji refrakcije i akomodacije - *Disorders of refraction and accommodation*	H52	865	16825	45576	22369	85635
47	Ostale bolesti oka i adneksa - *Other diseases of eye and adnexa*		1281	8471	35331	15659	60742
7.	***Međuzbroj za H00-H59 - H00-H59 total***		**11192**	**51430**	**170744**	**99606**	**332972**
48	Upala srednjeg uha i druge bolesti srednjeg uha i mastoida - *Otitis media and other diseases of middle ear and mastoid*	H65-H75	12680	25590	52850	17514	108634
49	Oštećenje sluha - *Hearing loss*	H90-H91	162	1146	9222	12384	22914
50	Ostale bolesti uha i mastoidnog nastavka - *Other diseases of ear and mastoid*	4878	2053	7376	30705	13563	53697
8.	***Međuzbroj za H60-H95*** - *H60-H95 total*		**14895**	**34112**	**92777**	**43461**	**185245**
51	Akutna reumatska groznica - *Acute rheumatic fever*	I00-I02	3	98	689	470	1260
52	Kronične reumatske srčane bolesti - *Chronic rheumatic heart diseases*	I05-I09	1	55	4731	5147	9934
53	Hipertenzivne bolesti - *Hypertensive diseases*	I10-I15	0	711	209139	174660	384510
54	Akutni infarkt miokarda - *Acute myocardial infarction*	I21-I23	0	1	6642	5782	12425
55	Druge ishemične bolesti srca - *Other ischemic heart diseases*	I20, I24-I25	0	30	35246	42031	77307
56	Druge srčane bolesti - *Other heart diseases*	I26-I52	66	632	28533	44559	73790
57	Cerebrovaskularni inzult - *Stroke*	I60-I64	0	1	6138	10756	16895
58	Druge cerebrovaskularne bolesti - *Other cerebrovascular diseases*	I65-I68	0	26	5058	6639	11723
59	Posljedice cerebrovaskularne bolesti- *Sequelae of cerebrovascular dis.*	I69	0	16	5017	8460	13493
60	Ateroskleroza - *Atherosclerosis*	I70	0	0	9774	17855	27629
61	Bolesti vena (embolija, tromboza, varices) - *Venous diseases (embolism, thrombosis, varices)*	I80-I87	0	531	45099	29388	75018
62	Ostale bolesti cirkulacijskog sustava - *Other diseases of circulatory system*	103	46	787	17658	13012	31503
9.	***Međuzbroj za I00-I99*** - *I00-I99 total*		**116**	**2888**	**373724**	**358759**	**735487**
63	Akutne infekcije gornjega dišnog sustava - *Acute upper respiratory infections*	J00-J06	122751	365247	597989	133374	1219361
64	Gripa (influenca) - *Influenza*	J10-J11	1826	19400	56533	17569	95328
65	Pneumonija - *Pneumonia*	J12-J18	1942	6464	24046	15954	48406
66	Akutni bronhitis i akutni bronhiolitis - *Acute bronchitis and acute bronchiolitis*	J20-J21	14902	35314	81436	35062	166714
67	Bronhitis, emfizem, astma i druge kronične opstruktivne bolesti pluća - *Bronchitis, emphysema, asthma and other chronic obstructive pulmonary diseases*	J40-J44, J47	2642	11371	45308	36317	95638
68	Plućne bolesti uzrokovane vanjskim agensima, pneumokonioze - *Lung diseases due to external agents, pneumoconiosis*	J60-J70	0	0	1408	774	2182
69	Ostale bolesti dišnog sustava - *Other respiratory diseases*		3074	17590	49370	16550	86584
10.	***Međuzbroj za J00-J99*** - *J00-J99 total*		**147137**	**455386**	**856090**	**255600**	**1714213**
70	Bolesti usne šupljine, žlijezda slinovnica i čeljusti - *Diseases of oral cavity, salivary glands and jaws*	K00-K14	2156	8254	24648	8393	43451
71	Ulkus želuca i duodenuma (gastroduodenalni) - *Gastric and duodenal ulcer (gastroduodenal)*	K25-K27	0	999	59591	22673	83263
72	Akutna upala crvuljka (apendicitis) - *Acute appendicitis*	K35	201	2329	3934	771	7235
73	Preponska kila (ingvinalna hernija) - *Inguinal hernia*	K40	390	631	6557	4640	12218
74	Ostale hernije trbušne šupljine - *Other abdominal hernia*	K41-K46	105	202	3575	2532	6414
75	Bolesti jetre - *Diseases of liver*	K70-K77	7	299	18557	10405	29268
76	Žučni kamenci i upala žučnjaka - *Cholelithiasis and cholecystitis*	K80-K81	0	140	27005	13434	40579
77	Ostale bolesti probavnog sustava - *Other diseases of the digestive system*	11456	1733	9594	58629	25053	95009
11.	***Međuzbroj za K00-K93*** - *K00-K93 total*		**4592**	**22448**	**202496**	**87901**	**317437**
78	Infekcije kože i potkožnoga tkiva - *Infections of the skin and subcutaneous tissue*	L00-L08	4876	20757	57538	20909	104080
79	Dermatitis, egzemi i urtikarije - *Dermatitis, eczema and urticaria*	L20-L30, L50	10341	35451	105903	33940	185635
80	Ostale bolesti kože i potkožnoga tkiva - *Other diseases of the skin, subcutaneous tissue*		1165	16996	35658	13421	67240
12.	***Međuzbroj za L00-L99*** - *L00-L99 total*		**16382**	**73204**	**199099**	**68270**	**356955**
81	Reumatoidni artritis i druge upalne poliartropatije - *Rheumatoid arthritis and other inflammatory polyarthropathies*	M05-M14	16	755	20515	13174	34460
82	Artroze - *Arthrosis*	M15-M19	0	527	44922	44265	89714
83	Kifoza, skolioza i lordoza - *Kyphosis, scoliosis and lordosis*	M40-M41	70	7441	11021	7356	25888
84	Spondilopatije - *Spondylopathies*	M45-M49	0	366	20553	13536	34455
85	Bolesti intervertebralnih diskova i ostale dorzopatije - *Intervertebral disc disorders and other dorsopathies*	M50-M54	15	4702	224068	87940	316725
86	Osteoporoza i osteomalacija - *Osteoporosis and osteomalacia*	M80-M83	0	142	13171	14613	27926
87	Ostale bolesti mišićno-koštanog sustava - *Other diseases of the musculoskeletal system*		652	12328	64115	24041	101136
13.	***Međuzbroj za M00-M99*** - *M00-M99 total*		**753**	**26261**	**398365**	**204925**	**630304**

Tablica - *Table* **5.** **nastavak** - *continuation* **2**

	Bolesti i stanja MKB 10 *Diseases and conditions ICD 10*	**Šifra** *Code*	**0-6g.** *0-6yr.*	**7-19g.** *7-19yr.*	**20-64g.** *20-64yr.*	**65 i v.** *65 and over*	**Ukupno** *Total*
88	Glomerulske bolesti bubrega - *Glomerular diseases*	N00-N08	26	300	2631	1333	4290
89	Tubulointersticijske bol. bubrega - *Renal tubulo-interstitial diseases*	N10-N16	227	1016	8754	4240	14237
90	Bubrežna insuficijencija - *Renal faillure*	N17-N19	103	97	3307	2974	6481
91	Urolitijaza (mokraćni kamenci) - *Urolithiasis*	N20-N23	20	808	24082	10083	34993
92	Upala mokraćnog mjehura (cistitis) - *Cystitis*	N30	3991	19473	118463	51174	193101
93	Druge bolesti urinarnog sustava (osim N30) - *Other diseases of the urinary system (without N30)*	N25-N39	774	2672	18262	8714	30422
94	Hiperplazija prostate- *Hyperplasia prostate*	N40	0	0	12505	16326	28831
95	Druge bol. muških spol. org. - *Other diseases of male genital organs*	N41-N51	625	1455	11846	4716	18642
96	Poremećaji u menopauzi - *Menopausal disorders*	N95	0	0	25074	1624	26698
97	Ostale bolesti ženskih spolnih organa - *Other diseases of the female genital organs*		176	7751	47590	7111	62628
14.	***Međuzbroj za N00-N99*** - *N00-N99 total*		**5942**	**33572**	**272514**	**108295**	**420323**
98	Pobačaj- *Abortion*	O00-O08	0	161	3608	0	3769
99	Porođaj- *Delivery*	O80-O84	0	208	12933	0	13141
100	Ostala stanja u trudnoći, porođaju i babinjama - *Other conditions in pregnancy, delivery and puertperium*		0	390	21861	0	22251
15.	***Međuzbroj za O00-O99*** - *O00-O99 total*		**0**	**759**	**38402**	**0**	**39161**
101	Određena stanja nastala u perinatalnom razdoblju - *Certain conditions originating in the perinatal period*	P00-P96	592	0	0	0	592
16.	***Međuzbroj za P00-P96*** - *P00-P99 total*		**592**	**0**	**0**	**0**	**592**
102	Prirođene malformacije cirkulacijskog sustava - *Congenital malformations of the circulatory system*	Q20-Q28	160	396	545	59	1160
103	Nespušteni testis - *Undescended*	Q53	437	573	47	0	1057
104	Ostale prirođene malformacije - *Other congenital malformations*		1120	2157	1541	230	5048
17.	***Međuzbroj za Q00-Q99*** - *Q00-Q99 total*		**1717**	**3126**	**2133**	**289**	**7265**
105	Senilnost - *Senility*	R54	0	0	1975	7901	9876
106	Ostali simptomi, znakovi, klinički i lab. nalazi nesvrstani drugamo - *Symptoms, signs and abnormal, clinical and laboratory findings, not elsewhere classified*		8534	41755	95521	31687	177497
18.	***Međuzbroj za R00-R99*** - *R00-R99 total*		**8534**	**41755**	**97496**	**39588**	**187373**
107	Prijelomi - *Fractures*	S x 2	827	10080	27604	10796	49307
108	Dislokacije, uganuća i nategnuća - *Dislocations, sprains and strains*	S x 3	1485	19115	45647	11704	77951
109	Opekline i korozije - *Burns and corrosions*	T20-T32	960	3455	13796	4362	22573
110	Otrovanja lijekovima i biološkim tvarima - *Poisoning by medicaments and biological substances*	T36-T50	61	315	1480	408	2264
111	Ostale ozljede, otrovanja i djelovanja vanjskih uzroka - *Other injuries, poisoning, and effects of external causes*		4193	29363	79123	17274	129953
19.	***Međuzbroj za S00-T98*** - *S00-T98 total*		**7526**	**62328**	**167650**	**44544**	**282048**
112	Osobe koje se koriste zdrav. službom zbog pregleda i istraživanja - *Persons encountering health services for examinat. and investigation*	Z00-Z13	18166	12194	34147	12884	77391
113	Infekcija HIV-om bez simptoma - *Asymptomatic human immunodeficiency virus (HIV) infection status*	Z21	0	1	18	0	19
114	Druge osobe s opasnošću po zdravlje zbog zaraznih bolesti - *Persons with health hazards related to communicable diseases*	Z20, Z22-Z29	12271	1845	12134	13451	39701
115	Postupci u vezi sa sprečavanjem neželjene trudnoće - *Contraceptive management*	Z30	0	879	4966	0	5845
116	Osobe koje se koriste zdrav. službom zbog specif. postupaka i njege -*Persons encountering health services for specfic procedures and health care*	Z40-Z54	254	499	8722	2409	11884
117	Osobe koje se koriste zdrav. službom zbog psihosoc. i socioek. razloga - *Persons with potential health hazards related to socioeconomic and psychosocial circumstances*	Z55-Z65	858	1493	23973	4998	31322
118	Osobe koje se koriste zdrav. službom zbog obiteljskih razloga- *Persons encountering health services for family reasons*	Z70-Z99	321	995	13865	2926	18107
119	Ostali čimb. koji utječu na stanje zdravlja i kontakt sa zdrav. službom - *Other factors influencing health status and contact with health services*		366	669	8334	1426	10795
21.	***Međuzbroj za Z00-Z99*** - *Z00-Z99 total*		**32236**	**18575**	**106159**	**38094**	**195064**
	UKUPNO BOLESTI I STANJA (bez V01-Y98) *DISEASES AND CONDITIONS TOTAL (without V01-Y98)*		**282046**	**944718**	**3568913**	**1607088**	**6402765**
120	Nesreće pri prijevozu - *Transport accidents*	V01-V99	227	3665	15143	2649	21684
121	Ostali vanj. uzroci slučajnih ozlj. - *Other external causes of accidental injuries*	W00-X59	4575	39671	96277	27058	167581
122	Namjerno nanesene ozljede - *Assault*	X85-Y09	12	578	2197	506	3293
123	Ratne ozljede - *Operations of war*	Y36	0	9	625	89	723
124	Ostali vanjski uzroci ozljeda i otrovanja - *Other extern. causes of injuries and poisoning*		2712	18405	53408	14242	88767
20.	***Međuzbroj za V01-Y98*** - *V01-Y98 total*		**7526**	**62328**	**167650**	**44544**	**282048**

DJELATNOST ZDRAVSTVENE ZAŠTITE DOJENČADI I MALE DJECE
- Infant and Young Child Health Service

Zdravstvenu zaštitu djece unutar ove djelatnosti provodi 277 timova. Zaštita se provodi za 325.963 osiguranika od kojih su 242.210 (74%) djeca predškolske dobi, dok su ostali osiguranici (26%) uglavnom djeca školske dobi. Za 77% djece predškolske dobi zaštita se provodi u ovoj djelatnosti, a ostala djeca predškolske dobi (oko 23%) najčešće na ruralnim područjima i otocima su u skrbi djelatnosti opće/obiteljske medicine.

Prema broju doktora i osiguranika u djelatnosti, u prosjeku jedan tim skrbi za 1.177 osiguranika od kojih su 874 djeca u dobi 0-7 godina (prema Pravilniku o standardima i normativima prava iz obveznog zdravstvenog osiguranja standardni broj osiguranika za ovu djelatnost je 1 tim na 1.000 djece predškolske dobi).

U djelatnosti je zabilježeno 2.548,501 posjeta u ordinacijama (prosječno 9.200 po timu). Od ukupnih posjeta u ordinacijama 81% se odnosi na preglede (2.073,974 pregleda), te je prosječno 7.487 pregleda po doktoru. Uz preglede registrirano je 354.699 upućivanja na specijalističke preglede (za svaki 6. pregled ili 17% svih pregleda je bilo potrebno dodatno specijalističko mišljenje).

U 2000. godini je bilo 413.156 posjeta zbog preventivne skrbi. Zabilježeno je 201.553 preventivnih posjeta dojenčadi (prosječno 4,6 posjeta po dojenčetu) od kojih se 195.681 odnosi na sistematske preglede i preglede prije cijepljenja (4,5 po dojenčetu), a 5.872 na savjetovanja. Od 211.603 preventivna posjeta male djece (0,7 posjeta po djetetu) je 198.677 sistematskih pregleda i cijepljenja (0,66 po djetetu), a 12.926 savjetovanja.

U djelatnosti zdravstvene zaštite dojenčadi i male djece i ordinacijama opće/obiteljske medicine koje u skrbi imaju malu djecu (tablica 4.) provedeno je ukupno 315.540 sistematskih pregleda. U sistematski pregledane dojenčadi utvrđena je pothranjenost u 1,6% slučajeva, a preuhranjenost u 2,1% slučajeva. Za 55,3% dojenčadi u dobi 0-2 mjeseca je zabilježeno da su hranjena isključivo majčinim mlijekom, 23% je dojeno uz nadomjestke za majčino mlijeko (umjetna prehrana),17,9% je na umjetnoj prehrani i za 3.8% nije poznat podatak o načinu prehrane. Poslije prva tri mjeseca života udio dojenčadi hranjene isključivo majčinim mlijekom pada, te uz dohranu, raste uporaba nadomjestaka za majčino mlijeko. U 67% sistematski pregledane dojenčadi zabilježeno je provođenje profilakse rahitisa, u 12% profilaksa anemije, a znakovi rahitisa utvrđeni su u 0,5% dojenčadi. Među utvrđenim poremećajima razvoja pri sistematskim pregledima dojenčadi najčešće je registriran usporen psihomotorni razvoj u 1,9% pregledanih, ostali poremećaji su zabilježeni u udjelu ispod 1%. U sistematskim pregledima male djece zabilježena je pothranjenost u 1,6% pregleda, preuhranjenost u 2,2% pregledanih, a od patoloških stanja utvrđenih u sistematskim pregledima najčešći su kariozni zubi (12,3%), zatim dislalija (2,7%), mišićno-koštane deformacije udova (2,4%) i strabizam (1,7%).

Prema izvješću o pobolu u dobi do 7. godine, najzastupljenije su bolesti dišnog sustava (54%), slijede zarazne i parazitarne (8%), te bolesti uha (5,9%), a redoslijed vodećih uzroka pobola je isti i u školskoj dobi.

Tablica - *Table* **1.** **Broj timova, zdravstvenih djelatnika, broj osiguranika u skrbi te broj korisnika zdravstvene zaštite u djelatnosti ZDRAVSTVENE ZAŠTITE DOJENČADI I PREDŠKOLSKE DJECE po županijama i općinama Hrvatske u 2000. godini** - *The number of teams, health workers, insurees in care, and the number of persons receiving medical care in 2000 in Croatia from the Infant and Preschool Child Health Service by county and community*

Županija - grad - općina	Broj timova		Zdravstveni djelatnici									Broj osiguran. u skrbi	Od toga koristilo zdr. zašt.
				Doktori medicine - specijalisti									
	Puno rad. vr.	Djel. r.v.	Doktori medicine	Opće med.	Pedi-atri	Škol. med.	Med. rada	Ostali	VŠS	SSS	NSS		
	No. teams		*Health workers*										
County, town and community	*Full timer*	*Part. timer*	*Medi-cal doctors*	*Medical specialists* *Gen. med.*	*Pedi-atrics*	*Sch. med.*	*Occ. med*	*Others*	*Jun. coll. ed.*	*High sch. ed.*	*Semi ski-lled*	*No. insurees in care*	*No. insur. receiving care*
HRVATSKA	**277**	**8**	**19**	**1**	**257**	**0**	**0**	**0**	**27**	**252**	**0**	**325963**	**296093**
GRAD ZAGREB	**67**	**1**	**0**	**0**	**67**	**0**	**0**	**0**	**1**	**65**	**0**	**79419**	**74964**
GRAD ZAGREB	67	1	0	0	67	0	0	0	1	65	0	79419	74964
ZAGREBAČKA ŽUPANIJA	**22**	**0**	**1**	**0**	**21**	**0**	**0**	**0**	**0**	**22**	**0**	**26163**	**23681**
DUGO SELO	1	0	0	0	1	0	0	0	0	1	0	1500	1500
IVANIĆ-GRAD	2	0	1	0	1	0	0	0	0	2	0	2182	1803
JASTREBARSKO	1	0	0	0	1	0	0	0	0	1	0	1500	1496
KRIŽ	1	0	0	0	1	0	0	0	0	1	0	1371	1139
SAMOBOR	4	0	0	0	4	0	0	0	0	4	0	4439	4076
SVETI IVAN ZELINA	1	0	0	0	1	0	0	0	0	1	0	1122	1086
VRBOVEC	1	0	0	0	1	0	0	0	0	1	0	1500	1445
VELIKA GORICA	6	0	0	0	6	0	0	0	0	6	0	7187	6678
ZAPREŠIĆ	4	0	0	0	4	0	0	0	0	4	0	4924	4020
BISTRA	1	0	0	0	1	0	0	0	0	1	0	438	438
KRAPINSKO-ZAGORSKA ŽUPANIJA	**6**	**1**	**0**	**0**	**6**	**0**	**0**	**0**	**0**	**6**	**0**	**5531**	**5110**
BEDEKOVČINA	1	0	0	0	1	0	0	0	0	1	0	1053	996
DONJA STUBICA	0	1	0	0	0	0	0	0	0	0	0	658	521
ĐURMANEC	1	0	0	0	1	0	0	0	0	1	0	387	370
KRAPINA	2	0	0	0	2	0	0	0	0	2	0	2067	1882
OROSLAVJE	1	0	0	0	1	0	0	0	0	1	0	523	431
ZABOK	1	0	0	0	1	0	0	0	0	1	0	843	910
SISAČKO-MOSLAVAČKA ŽUPANIJA	**9**	**0**	**0**	**0**	**9**	**0**	**0**	**0**	**1**	**8**	**0**	**11731**	**10162**
KUTINA	2	0	0	0	2	0	0	0	1	1	0	2285	2075
NOVSKA	1	0	0	0	1	0	0	0	0	1	0	1749	1507
PETRINJA	1	0	0	0	1	0	0	0	0	1	0	745	723
POPOVAČA	1	0	0	0	1	0	0	0	0	1	0	996	970
SISAK	4	0	0	0	4	0	0	0	0	4	0	5956	4887
KARLOVAČKA ŽUPANIJA	**6**	**0**	**1**	**0**	**5**	**0**	**0**	**0**	**1**	**5**	**0**	**7588**	**6579**
DUGA RESA	1	0	0	0	1	0	0	0	0	1	0	1149	1057
KARLOVAC	4	0	1	0	3	0	0	0	1	3	0	4894	4183
OGULIN	1	0	0	0	1	0	0	0	0	1	0	1545	1339
VARAŽDINSKA ŽUPANIJA	**9**	**0**	**0**	**0**	**9**	**0**	**0**	**0**	**1**	**8**	**0**	**12476**	**11176**
IVANEC	1	0	0	0	1	0	0	0	0	1	0	1181	1134
LUDBREG	1	0	0	0	1	0	0	0	0	1	0	1306	830
NOVI MAROF	2	0	0	0	2	0	0	0	0	2	0	2803	2523
VARAŽDIN	5	0	0	0	5	0	0	0	1	4	0	7186	6689
KOPRIVNIČKO-KRIŽEVAČKA ŽUPANIJA	**6**	**0**	**1**	**0**	**5**	**0**	**0**	**0**	**0**	**6**	**0**	**8522**	**7826**
ĐURĐEVAC	1	0	0	0	1	0	0	0	0	1	0	1636	1628
KOPRIVNICA	3	0	0	0	3	0	0	0	0	3	0	4212	4027
KRIŽEVCI	2	0	1	0	1	0	0	0	0	2	0	2674	2171
BJELOVARSKO-BILOGORSKA ŽUPANIJA	**8**	**0**	**0**	**0**	**8**	**0**	**0**	**0**	**0**	**8**	**0**	**10290**	**8897**
BJELOVAR	5	0	0	0	5	0	0	0	0	5	0	6456	5306
ČAZMA	1	0	0	0	1	0	0	0	0	1	0	1199	1095
DARUVAR	1	0	0	0	1	0	0	0	0	1	0	1314	1204
GAREŠNICA	1	0	0	0	1	0	0	0	0	1	0	1321	1292
PRIMORSKO-GORANSKA ŽUPANIJA	**27**	**4**	**5**	**0**	**22**	**0**	**0**	**0**	**15**	**16**	**0**	**25248**	**20770**
CRIKVENICA	1	0	1	0	0	0	0	0	0	1	0	1070	965
ČAVLE	1	0	0	0	1	0	0	0	0	1	0	497	457
JELENJE	0	1	0	0	0	0	0	0	0	0	0	508	443
KASTAV	1	0	0	0	1	0	0	0	0	1	0	617	493
KRALJEVICA	1	0	0	0	1	0	0	0	1	0	0	879	846
KRK	1	0	1	0	0	0	0	0	0	1	0	534	343
LOVRAN	1	0	1	0	0	0	0	0	0	1	0	349	315
MATULJI	1	0	0	0	1	0	0	0	0	1	0	673	463
NOVI VINODOLSKI	1	1	0	0	1	0	0	0	0	1	0	1033	978
OPATIJA	1	0	0	0	1	0	0	0	0	1	0	1128	913
RAB	1	0	0	0	1	0	0	0	0	1	0	834	748
RIJEKA	17	0	2	0	15	0	0	0	14	7	0	16762	13451
VINODOLSKA	0	2	0	0	0	0	0	0	0	0	0	364	355
LIČKO-SENJSKA ŽUPANIJA	**3**	**1**	**0**	**0**	**3**	**0**	**0**	**0**	**0**	**3**	**0**	**3588**	**3283**
GOSPIĆ	1	0	0	0	1	0	0	0	0	1	0	1629	1461
OTOČAC	1	0	0	0	1	0	0	0	0	1	0	1007	870
SENJ	1	1	0	0	1	0	0	0	0	1	0	952	952

Tablica - *Table* **1.** **nastavak** - *continuation* **1**

Županija - grad - općina	Broj timova		Zdravstveni djelatnici									Broj osiguran. u skrbi	Od toga koristilo zdr. zašt.
				Doktori medicine - specijalisti									
	Puno rad. vr.	Djel. r.v.	Doktori medicine	Opće med.	Pedi-jatri	Škol. med.	Med. rada	Ostali	VŠS	SSS	NSS		
	No. teams		*Health workers*										
County, town and community	*Full timer*	*Part. timer*	*Medi-cal doctors*	*Medical specialists* *Gen. med.*	*Pedi-atrics*	*Sch. med.*	*Occ. med*	*Others*	*Jun. coll. ed.*	*High sch. ed.*	*Semi ski-lled*	*No. insurees in care*	*No. insur. receiving care*
VIROVITIČKO-PODRAVSKA ŽUPANIJA	**4**	**0**	**0**	**0**	**4**	**0**	**0**	**0**	**0**	**4**	**0**	**4364**	**3993**
ORAHOVICA	1	0	0	0	1	0	0	0	0	1	0	882	820
SLATINA	2	0	0	0	2	0	0	0	0	2	0	1982	1908
VIROVITICA	1	0	0	0	1	0	0	0	0	1	0	1500	1265
POŽEŠKO-SLAVONSKA ŽUPANIJA	**4**	**0**	**1**	**0**	**3**	**0**	**0**	**0**	**0**	**4**	**0**	**4948**	**4600**
PAKRAC	1	0	0	0	1	0	0	0	0	1	0	1341	1192
POŽEGA	3	0	1	0	2	0	0	0	0	3	0	3607	3408
BRODSKO-POSAVSKA ŽUPANIJA	**5**	**0**	**1**	**0**	**4**	**0**	**0**	**0**	**0**	**5**	**0**	**6465**	**5619**
NOVA GRADIŠKA	1	0	0	0	1	0	0	0	0	1	0	1173	1100
SLAVONSKI BROD	4	0	1	0	3	0	0	0	0	4	0	5292	4519
ZADARSKA ŽUPANIJA	**11**	**0**	**4**	**0**	**7**	**0**	**0**	**0**	**1**	**10**	**0**	**13386**	**11842**
BENKOVAC	1	0	0	0	1	0	0	0	0	1	0	1090	983
BIOGRAD NA MORU	1	0	0	0	1	0	0	0	0	1	0	805	805
ZADAR	9	0	4	0	5	0	0	0	1	8	0	11491	10054
OSJEČKO-BARANJSKA ŽUPANIJA	**15**	**0**	**0**	**0**	**15**	**0**	**0**	**0**	**1**	**14**	**0**	**19570**	**16489**
BELI MANASTIR	1	0	0	0	1	0	0	0	0	1	0	1500	1210
DARDA	1	0	0	0	1	0	0	0	0	1	0	1232	1100
DONJI MIHOLJAC	2	0	0	0	2	0	0	0	0	2	0	2232	2125
ĐAKOVO	2	0	0	0	2	0	0	0	0	2	0	2928	2638
NAŠICE	2	0	0	0	2	0	0	0	0	2	0	2630	2337
OSIJEK	6	0	0	0	6	0	0	0	1	5	0	7591	5715
VALPOVO	1	0	0	0	1	0	0	0	0	1	0	1457	1364
ŠIBENSKO-KNINSKA ŽUPANIJA	**7**	**0**	**1**	**0**	**6**	**0**	**0**	**0**	**0**	**7**	**0**	**7123**	**7053**
DRNIŠ	1	0	0	0	1	0	0	0	0	1	0	931	861
KNIN	1	0	0	0	1	0	0	0	0	1	0	1014	1014
ŠIBENIK	5	0	1	0	4	0	0	0	0	5	0	5178	5178
VUKOVARSKO-SRIJEMSKA ŽUPANIJA	**7**	**0**	**0**	**0**	**7**	**0**	**0**	**0**	**0**	**7**	**0**	**9048**	**8031**
VINKOVCI	4	0	0	0	4	0	0	0	0	4	0	4872	4232
VUKOVAR	1	0	0	0	1	0	0	0	0	1	0	1433	1239
ŽUPANJA	2	0	0	0	2	0	0	0	0	2	0	2743	2560
SPLITSKO-DALMATINSKA ŽUPANIJA	**34**	**2**	**0**	**0**	**34**	**0**	**0**	**0**	**3**	**31**	**0**	**40382**	**38731**
HVAR	1	2	0	0	1	0	0	0	0	1	0	1127	1087
IMOTSKI	2	0	0	0	2	0	0	0	0	2	0	3385	3293
KAŠTELA	4	0	0	0	4	0	0	0	1	3	0	4422	3985
OMIŠ	1	0	0	0	1	0	0	0	0	1	0	1106	1085
SINJ	3	0	0	0	3	0	0	0	0	3	0	3628	3494
SOLIN	2	0	0	0	2	0	0	0	0	2	0	2473	2401
SPLIT	17	0	0	0	17	0	0	0	1	16	0	20606	19805
SUPETAR	1	0	0	0	1	0	0	0	1	0	0	404	396
TROGIR	2	0	0	0	2	0	0	0	0	2	0	2157	2111
VRGORAC	1	0	0	0	1	0	0	0	0	1	0	1074	1074
ISTARSKA ŽUPANIJA	**14**	**0**	**4**	**1**	**9**	**0**	**0**	**0**	**3**	**10**	**0**	**13942**	**12738**
LABIN	1	0	0	1	0	0	0	0	0	1	0	1006	1006
PAZIN	1	0	0	0	1	0	0	0	0	1	0	1048	1048
POREČ	2	0	1	0	1	0	0	0	1	1	0	2359	1902
PULA	8	0	3	0	5	0	0	0	1	6	0	7046	6482
ROVINJ	1	0	0	0	1	0	0	0	1	0	0	1283	1166
UMAG	1	0	0	0	1	0	0	0	0	1	0	1200	1134
DUBROVAČKO-NERETVANSKA ŽUPANIJA	**8**	**0**	**0**	**0**	**8**	**0**	**0**	**0**	**0**	**8**	**0**	**9426**	**8485**
BLATO	1	0	0	0	1	0	0	0	0	1	0	771	645
DUBROVNIK	3	0	0	0	3	0	0	0	0	3	0	4023	3794
KORČULA	1	0	0	0	1	0	0	0	0	1	0	1222	1187
METKOVIĆ	2	0	0	0	2	0	0	0	0	2	0	2960	2499
PLOČE	1	0	0	0	1	0	0	0	0	1	0	450	360
MEĐIMURSKA ŽUPANIJA	**5**	**0**	**0**	**0**	**5**	**0**	**0**	**0**	**0**	**5**	**0**	**6753**	**6064**
ČAKOVEC	5	0	0	0	5	0	0	0	0	5	0	6753	6064

Tablica - *Table* **2.** **Broj posjeta i pregleda u ordinaciji i u kući bolesnika te broj upućivanja na specijalistički pregled u djelatnosti ZDRAVSTVENE ZAŠTITE DOJENČADI I PREDŠKOLSKE DJECE po županijama i općinama Hrvatske u 2000. godini -** *The number of visits and check-ups at clinic and home, and the number of referral notes to specialist in 2000 in Croatia from the Infant and Preschool Child Health Service, by county and community*

Županija - grad - općina	BROJ POSJETA U ORDINACIJI	BROJ POSJETA U KUĆI	BROJ PREGLEDA U ORDINACIJI	BROJ PREGLEDA U KUĆI	Upućivanje na specijalistički pregled
	VISITS		*CHECK - UPS*		*REFERRALS*
County, town and community	*AT CLINIC*	*AT HOME*	*AT CLINIC*	*AT HOME*	*TO SPECIALIST*
HRVATSKA	**2548501**	**3903**	**2073974**	**2653**	**354699**
GRAD ZAGREB	**660675**	**5**	**544693**	**5**	**94198**
GRAD ZAGREB	660675	5	544693	5	94198
ZAGREBAČKA ŽUPANIJA	**206239**	**467**	**180535**	**467**	**34024**
DUGO SELO	12870	0	10759	0	1925
IVANIĆ-GRAD	20706	0	17017	0	2949
JASTREBARSKO	10726	0	6758	0	1253
KRIŽ	9609	0	8551	0	2530
SAMOBOR	36516	0	31672	0	5510
SVETI IVAN ZELINA	8820	0	7231	0	3114
VRBOVEC	15425	0	13776	0	1927
VELIKA GORICA	48120	467	43986	467	8452
ZAPREŠIĆ	39929	0	38013	0	5763
BISTRA	3518	0	2772	0	601
KRAPINSKO-ZAGORSKA ŽUPANIJA	**46952**	**0**	**36278**	**0**	**6532**
BEDEKOVČINA	8166	0	7866	0	834
DONJA STUBICA	4887	0	3311	0	357
ĐURMANEC	2172	0	2017	0	609
KRAPINA	19432	0	14155	0	3625
OROSLAVJE	3726	0	2514	0	298
ZABOK	8569	0	6415	0	809
SISAČKO-MOSLAVAČKA ŽUPANIJA	**82597**	**12**	**69947**	**12**	**14316**
KUTINA	17783	12	14554	12	2175
NOVSKA	11378	0	7827	0	1612
PETRINJA	6967	0	6201	0	1171
POPOVAČA	8673	0	7932	0	740
SISAK	37796	0	33433	0	8618
KARLOVAČKA ŽUPANIJA	**50532**	**284**	**39752**	**130**	**5506**
DUGA RESA	8513	96	5939	96	880
KARLOVAC	34117	188	26400	34	3611
OGULIN	7902	0	7413	0	1015
VARAŽDINSKA ŽUPANIJA	**88001**	**1**	**72273**	**1**	**8174**
IVANEC	7273	0	4933	0	1628
LUDBREG	9042	0	6283	0	1201
NOVI MAROF	13388	1	12004	1	1453
VARAŽDIN	58298	0	49053	0	3892
KOPRIVNIČKO-KRIŽEVAČKA ŽUPANIJA	**58538**	**0**	**39989**	**0**	**4940**
ĐURĐEVAC	14378	0	7825	0	540
KOPRIVNICA	26947	0	22204	0	2987
KRIŽEVCI	17213	0	9960	0	1413
BJELOVARSKO-BILOGORSKA ŽUPANIJA	**71053**	**36**	**63640**	**36**	**12766**
BJELOVAR	48605	0	42463	0	9076
ČAZMA	4901	36	4358	36	1281
DARUVAR	8368	0	8152	0	1487
GAREŠNICA	9179	0	8667	0	922
PRIMORSKO-GORANSKA ŽUPANIJA	**157841**	**33**	**129979**	**29**	**33722**
CRIKVENICA	8093	0	2828	0	1219
ČAVLE	4575	0	4131	0	942
JELENJE	3312	0	3072	0	758
KASTAV	5023	0	4851	0	1192
KRALJEVICA	4142	0	3007	0	811
KRK	3682	0	3412	0	942
LOVRAN	3455	0	3237	0	611
MATULJI	5248	0	4589	0	996
NOVI VINODOLSKI	8265	21	7969	17	1075
OPATIJA	6840	0	6144	0	1129
RAB	5132	0	4835	0	1531
RIJEKA	97786	8	80311	8	22125
VINODOLSKA	2288	4	1593	4	391

Tablica - *Table* **2.** **nastavak** - *continuation* **1**

Županija - grad - općina	BROJ POSJETA U ORDINACIJI	BROJ POSJETA U KUĆI	BROJ PREGLEDA U ORDINACIJI	BROJ PREGLEDA U KUĆI	Upućivanje na specijalistički pregled
	VISITS		*CHECK - UPS*		*REFERRALS*
County, town and community	*AT CLINIC*	*AT HOME*	*AT CLINIC*	*AT HOME*	*TO SPECIALIST*
LIČKO-SENJSKA ŽUPANIJA	**22250**	**40**	**15731**	**40**	**2671**
GOSPIĆ	10869	0	9660	0	1930
OTOČAC	3633	0	3633	0	208
SENJ	7748	40	2438	40	533
VIROVITIČKO-PODRAVSKA ŽUPANIJA	**41032**	**0**	**31396**	**0**	**5332**
ORAHOVICA	6537	0	6248	0	1081
SLATINA	22539	0	16850	0	2196
VIROVITICA	11956	0	8298	0	2055
POŽEŠKO-SLAVONSKA ŽUPANIJA	**41738**	**0**	**31806**	**0**	**3394**
PAKRAC	7541	0	4230	0	2119
POŽEGA	34197	0	27576	0	1275
BRODSKO-POSAVSKA ŽUPANIJA	**40644**	**0**	**30764**	**0**	**5305**
NOVA GRADIŠKA	10329	0	9125	0	972
SLAVONSKI BROD	30315	0	21639	0	4333
ZADARSKA ŽUPANIJA	**96105**	**254**	**81112**	**251**	**10676**
BENKOVAC	5875	0	5349	0	1180
BIOGRAD NA MORU	6892	0	6137	0	234
ZADAR	83338	254	69626	251	9262
OSJEČKO-BARANJSKA ŽUPANIJA	**159457**	**1692**	**99620**	**713**	**16749**
BELI MANASTIR	9101	2	3078	6	986
DARDA	9882	0	8250	0	640
DONJI MIHOLJAC	17548	0	14332	0	1037
ĐAKOVO	24179	1690	20729	707	3169
NAŠICE	16800	0	13992	0	2569
OSIJEK	70022	0	30048	0	7055
VALPOVO	11925	0	9191	0	1293
ŠIBENSKO-KNINSKA ŽUPANIJA	**60921**	**0**	**56440**	**0**	**9561**
DRNIŠ	7461	0	6401	0	1115
KNIN	9119	0	8852	0	1192
ŠIBENIK	44341	0	41187	0	7254
VUKOVARSKO-SRIJEMSKA ŽUPANIJA	**73821**	**0**	**62814**	**0**	**11829**
VINKOVCI	44071	0	37339	0	7603
VUKOVAR	7075	0	4265	0	1476
ŽUPANJA	22675	0	21210	0	2750
SPLITSKO-DALMATINSKA ŽUPANIJA	**351747**	**1029**	**298253**	**919**	**42931**
HVAR	7768	5	6521	5	1250
IMOTSKI	20652	0	18220	0	3987
KAŠTELA	40980	0	37588	0	7062
OMIŠ	12328	7	11476	7	1278
SINJ	35935	0	26115	0	2376
SOLIN	21595	15	16711	15	2280
SPLIT	181934	1002	159363	892	21130
SUPETAR	2759	0	2450	0	300
TROGIR	20100	0	14203	0	2908
VRGORAC	7696	0	5606	0	360
ISTARSKA ŽUPANIJA	**117676**	**0**	**89076**	**0**	**15271**
LABIN	10121	0	6333	0	1266
PAZIN	8733	0	5595	0	1271
POREČ	16972	0	11961	0	2073
PULA	61376	0	50071	0	9303
ROVINJ	9611	0	7253	0	290
UMAG	10863	0	7863	0	1068
DUBROVAČKO-NERETVANSKA ŽUPANIJA	**68346**	**50**	**56609**	**50**	**9991**
BLATO	5665	50	3200	50	630
DUBROVNIK	28894	0	23500	0	4503
KORČULA	9774	0	9774	0	2506
METKOVIĆ	22237	0	18542	0	1837
PLOČE	1776	0	1593	0	515
MEĐIMURSKA ŽUPANIJA	**52336**	**0**	**43267**	**0**	**6811**
ČAKOVEC	52336	0	43267	0	6811

Tablica - *Table* **3.** **Preventivna zaštita DOJENČADI I PREDŠKOLSKE DJECE u djelatnosti ZDRAVSTVENE ZAŠTITE DOJENČADI I PREDŠKOLSKE DJECE po županijama Hrvatske u 2000. godini** - *Preventive medical care provided in 2000 in Croatia to infants and young children in Infant and Preschool Child Service by county*

ŽUPANIJA	Broj djece	Ukupno posjeti	BROJ SISTEMATSKIH PREGLEDA /dob djeteta/						BROJ KONTROLNIH I CILJANIH PREGLEDA /dob djeteta/					
			do 2 mj	3-5 mj	6-11 mj	1-3 g.	4-6 g.	Ukupno	do 2 mj	3-5 mj	6-11 mj	1-3 g.	4-6 g.	Ukupno
COUNTY	*No. children*	*Attendance Total*	*No. general medical examinations /child age/ up to 2 m*	*3-5 m*	*6-11 m*	*1-3 yr.*	*4-6 yr.*	*Total*	*No. of control and targetted examinations /child age/ up to 2 m*	*3-5 m*	*6-11 m*	*1-3 yr.*	*4-6 yr.*	*Total*
HRVATSKA	**243373**	**413156**	**40098**	**47186**	**49159**	**78449**	**45490**	**260382**	**15814**	**20507**	**22917**	**52974**	**21764**	**133976**
GRAD ZAGREB	54766	112370	12218	15334	14931	22642	13197	78322	3863	3330	5251	11020	6042	29506
ZAGREBAČKA	19308	34779	2727	3351	4414	7361	4320	22173	1711	2251	1745	3162	1065	9934
KRAPINSKO-ZAGORSKA	4204	7953	774	870	973	1229	909	4755	364	360	291	880	246	2141
SISAČKO-MOSLAVAČKA	10491	11135	1514	1682	1989	2574	1163	8922	296	632	603	2729	548	4808
KARLOVAČKA	5850	7786	581	739	1005	928	343	3596	73	94	226	217	170	780
VARAŽDINSKA	8040	14453	891	1006	1109	3133	2057	8196	541	890	779	2752	1195	6157
KOPRIVNIČKO-KRIŽEVAČKA	7515	10001	408	415	823	1678	805	4129	558	1004	1351	2172	778	5863
BJELOVARSKO-BILOGORSKA	8086	9223	397	786	1034	2560	1177	5954	271	454	801	638	402	2566
PRIMORSKO-GORANSKA	15660	23009	2038	2434	2723	3606	2027	12828	2210	2026	2239	5067	1664	13206
LIČKO-SENJSKA	2663	1848	283	410	367	601	421	2082	61	87	67	76	0	291
VIROVITIČKO-PODRAVSKA	3409	9144	614	574	709	1001	753	3651	403	470	457	1012	691	3033
POŽEŠKO-SLAVONSKA	3100	2750	1147	528	592	416	214	2897	2	15	32	73	30	152
BRODSKO-POSAVSKA	6465	14062	1184	1718	1551	2758	970	8181	475	665	745	3337	759	5981
ZADARSKA	10191	26226	1411	1761	2479	3979	2470	12100	1013	1088	1897	2920	2064	8982
OSJEČKO-BARANJSKA	16240	20542	3011	3408	2914	3487	1769	14589	1719	2903	2518	5104	2274	14518
ŠIBENSKO-KNINSKA	6338	10482	1479	1514	1276	1301	686	6256	17	66	85	26	10	204
VUKOVARSKO-SRIJEMSKA	7242	9822	671	858	839	853	365	3586	478	922	972	3502	362	6236
SPLITSKO-DALMATINSKA	30482	52282	5382	6133	6197	12645	7640	37997	532	1094	875	2022	1189	5712
ISTARSKA	10292	14276	1620	2030	1612	2697	1782	9741	368	535	451	1709	442	3505
DUBROVAČKO-NERETVANSKA	7917	12893	1179	984	666	1741	1482	6052	330	775	1074	3086	1408	6673
MEĐIMURSKA	5114	8120	569	651	956	1259	940	4375	529	846	458	1470	425	3728

Tablica - *Table* **4.** **Sistematski pregledi dojenčadi i predškolske djece u djelatnostima primarne zdravstvene zaštite u Hrvatskoj 2000. godine -** *General examinations of infants and preschool children in Primary Health Services in Croatia in 2000*

	Sistematskim pregledom utvrđeno - *Diagnosed condition*	Dob - *Age* 0-2 mj. *up to 2 months*	3-5 mj. *3-5 months*	6-11 mj. *6-11 months*	1-3 g. *1-3 years*	4-6 g. *4-6 years*	Ukupno *Total*
1	**TT/TV <20% od medijane** - *BW/BH <20% deviation from median*	943	921	826	1.278	1.188	5.156
2	**TT/TV >20% od medijane** - *BW/BH >20% deviation from median*	987	1.196	1.234	1.740	1.697	6.854
3	**Prehrana samo dojenjem** - *Exclusive breast-feeding*	25.942	19.942	10.207	4	0	56.095
4	**Prehrana dojenjem + nadohranom** - *Breast-feeding + weaning food*	10.697	16.660	18.332	0	0	45.689
5	**Umjetna prehrana** - *Infant formula*	8.382	16.021	26.164	0	0	50.567
6	**Rahitis - profilaksa** - *Rickets- prophylaxsis*	32.581	36.599	39.128	13.442	572	122.322
7	**Rahitis - znakovi** - *Rickets-signs*	118	417	322	293	95	1.245
8	**Profilaksa anemije** - *Anaemia- prophylaxsis*	2.600	7.814	9.373	5.339	3.038	28.164
9	**Psihomotorni razvoj usporen** - *Delay of expected normal psychomotoric development*	696	1.299	1.112	654	442	4.203
10	**Drugi poremećaji psihomotornog razvoja** - *Other developmental disorders of psychomotoric function*	143	202	190	287	350	1.172
11	**Poremećaji vida - stabizam** - *Visual disturbances-strabismus*	19	36	148	1.250	1.431	2.884
12	**Poremećaji vida - refrakcijske anomalije** -*Visual disturbances-disorders of refraction*	0	6	44	794	1.548	2.392
13	**Drugi poremećaji vida** - *Other visual disturbances*	41	35	57	187	364	684
14	**Poremećaji sluha** - *Hearing impairment*	0	1	11	184	334	530
15	**Poremećaji govora - dislalija** - *Speech disturbances-dyslalia*	0	0	0	786	3.340	4.126
16	**Poremećaji govora - dizartrija** - *Speech disturbances-dysarthria*	0	0	0	99	489	588
17	**Drugi poremećaji govora** - *Other speech disturbances*	0	0	0	178	516	694
18	**Ortodontske anomalije** - *Dentofacial anomalies*	2	3	10	498	1.116	1.629
19	**Karijes** - *Dental caries*	0	0	0	5.766	13.202	18.968
20	**Drugi poremećaji i bolesti zubi, zubnog tkiva i čeljusti** - *Other disorders and diseases of teeth and supportive structures*	15	3	5	98	185	306
21	**Mišićno-koštane deformacije kralježnice** - *Deformities of spine*	7	4	3	117	608	739
22	**Mišićno-koštane deformacije prsnog koša** - *Deformities of chest*	7	14	43	234	486	784
23	**Mišićno-koštane deformacije udova** - *Deformities of limbs*	219	149	89	806	2.898	4.161
24	**Druge mišićno-koštane deformacije** - *Other deformations of musculosceletal system*	94	79	58	238	671	1.140
25	**Prirođeno iščašenje kuka** - *Congenital deformities of hip*	345	361	136	110	36	988
26	**Prirođene srčane greške** - *Congenital malformations of heart*	187	145	126	337	268	1.063
27	**Rascjep nepca i /ili usne** - *Cleft palate/cleft lip*	44	18	19	62	68	211
28	**Kriptorhizam** - *Cryptorchism*	85	70	107	344	216	822
29	**Druge kongenitalne anomalije** - *Other congenital malformations*	173	118	100	264	189	844
30	**Fimoza** - *Phimosis*	228	277	409	1.527	1.002	3.443
31	**Druge anomalije spolovila** - *Other genital anomalies*	138	84	126	527	277	1.152
	Broj sistematski pregledane djece u primarnoj zdravstvenoj zaštiti - *Number of examined children in Primary Health Care*	**46.884**	**55.552**	**59.044**	**95.978**	**58.082**	**315.540**

Tablica - *Table* **5.** **Utvrđene bolesti ili stanja u djelatnosti ZDRAVSTVENE ZAŠTITE DOJENČADI I PREDŠKOLSKE DJECE u Hrvatskoj u 2000. godini** - *Diseases and conditions diagnosed by the Infant and Young Child Health Service, Croatia 2000*

	Bolesti i stanja MKB 10 *Diseases and conditions ICD 10*	**Šifra** *Code*	**0-6g.** *0-6yr.*	**7-19g.** *7-19yr.*	**20-64g.** *20-64yr.*	**65 i v.** *65 and over*	**Ukupno** *Total*
1	Zarazne bolesti probavnog sustava - *Intestinal infectious diseases*	A00-A09	26980	4125	2	0	31107
2	Tuberkuloza dišnih putova - *Respiratory tuberculosis*	A15-A16	12	6	0	0	18
3	Tuberkuloza drugih organa - *Tuberculosis of other organs*	A17-A19	1	10	0	0	11
4	Hripavac (pertusis) - *Whooping cough*	A37	241	56	0	0	297
5	Šarlah (scarlatina) - *Scarlet fever*	A38	3918	844	0	0	4762
6	Druge bakterijske bolesti (osim A37 i A38) - *Other bacterial diseases (without A37 and A38)*	A20-A49	2341	364	3	0	2708
9	Varicela, morbili i rubeola - *Varicella, measles and rubella*	B01, B05, B06	14016	2333	0	0	16349
10	Bolest uzrokovana HIV-om – *HIV disease*	B20-B24	1	0	0	0	1
11	Kandidijaza – *Candidiasis*	B37	8370	687	0	1	9058
12	Helmintijaze – *Helminthiases*	B65-B83	7282	1479	0	0	8761
13	Ostale zarazne i parazit. bol. - *Other infectious and parasitic diseases*		24123	4735	4	0	28862
1.	***Međuzbroj za A00-B99*** - *A00-B99 total*		**87285**	**14639**	**9**	**1**	**101934**
20	Zloćudne novotvorine limfnoga, hematopoetičnog i srodnog tkiva - *Malignant neoplasms of lymphoid, haematopoetic and related tissue*	C81-C97	34	22	0	0	56
21	Ostale zloćudne novotvorine - *Other malignant neoplasms*		35	13	0	0	48
22	Novotvorine in situ i dobroćudne novotvorine nepoznate prirode - *In situ neoplasms, benign neoplasms and neoplasms of unknown behavior*	D00-D48	785	192	1	0	978
2.	***Međuzbroj za C00-D48*** - *C00-D48 total*		**854**	**227**	**1**	**0**	**1082**
23	Anemije zbog manjka željeza - *Iron deficiency anaemia*	D50	17904	1784	4	0	19692
24	Druge bolesti krvi i krvotvornog sustava - *Other diseases of blood and blood-forming organs*	D51-D77	198	36	0	0	234
25	Neki poremećaji imunološkog sustava – *Certain disorders involving the immune mechanism*	D80-D89	135	31	0	0	166
3.	***Međuzbroj za D50-D89*** - *D50-D89 total*		**18237**	**1851**	**4**	**0**	**20092**
26	Poremećaji štitnjače - *Disorders of thyroid gland*	E00-E07	63	44	0	0	107
27	Dijabetes melitus - *Diabetes mellitus*	E10-E14	59	67	0	0	126
28	Pretilost – *Obesity*	E65-E66	823	571	0	0	1394
29	Ostale endokrine bolesti, bolesti prehrane i bolesti metabolizma - *Other endocrine diseases, nutritional and metabolic diseases*		1629	200	1	0	1830
4.	***Međuzbroj za E00-E90*** - *E00-E90 total*		**2574**	**882**	**1**	**0**	**3457**
32	Duševni poremećaji i porem. ponašanja uzrokovani psihoakt. tvarima - *Mental and behavioural disorders due to psychoactive substance use*	F11-F19	0	4	0	0	4
33	Shizofrenija, shizotipni i sumanuti poremećaji - *Schizophrenia, schizotypal and delusional disorders*	F20-F29	0	1	2	0	3
34	Neuroze i afektivni porem. povezani sa stresom i somatoformni porem. - *Neurotic, stress related and somatoform disorders*	F40-F48	137	94	1	0	232
35	Duševna zaostalost - *Mental retardation*	F70-F79	190	90	0	0	280
36	Ostali duševni poremećaji i poremećaji ponašanja - *Other mental and behavioural disorders*		2576	860	2	0	3438
5.	***Međuzbroj za F00-F99*** - *F00-F99 total*		**2903**	**1049**	**5**	**0**	**3957**
37	Ekstrapiramidalni i poremećaji kretanja - *Extrapyramidal and movement disorders*	G20-G26	784	22	0	0	806
38	Epilepsija - *Epilepsy*	G40-G41	656	402	0	0	1058
39	Migrena i ostali sindromi glavobolje - *Migraine and other hedache syndromes*	G43-G44	283	479	0	0	762
40	Cerebralna paraliza i ostali paralitični sindromi - *Cerebral palsy and other paralytic syndromes*	G80-G83	440	152	0	0	592
41	Ostale bolesti i poremećaji živčanog sustava - *Other diseases and disorders of nervous system*		241	58	0	0	299
6.	***Međuzbroj za G00-G99*** - *G00-G99 total*		**2404**	**1113**	**0**	**0**	**3517**
42	Konjunktivitis - *Conjuctivitis*	H10	28358	4388	5	0	32751
43	Katarakta i druge bolesti leće - *Cataract and other diseases of lens*	H25-H28	23	6	1	0	30
44	Glaukom - *Glaucoma*	H40-H42	6	9	1	0	16
45	Strabizam - *Strabismus*	H49-H50	2227	681	0	0	2908
46	Poremećaji refrakcije i akomodacije - *Disorders of refraction and accommodation*	H52	1859	1131	0	0	2990
47	Ostale bolesti oka i adneksa - *Other diseases of eye and adnexa*		1633	527	2	0	2162
7.	***Međuzbroj za H00-H59 - H00-H59 total***		**34106**	**6742**	**9**	**0**	**40857**
48	Upala srednjeg uha i druge bolesti srednjeg uha i mastoida - *Otitis media and other diseases of middle ear and mastoid*	H65-H75	62249	8337	6	1	70593
49	Oštećenje sluha - *Hearing loss*	H90-H91	520	169	0	0	689
50	Ostale bolesti uha i mastoidnog nastavka - *Other diseases of ear and mastoid*	4878	2692	564	0	0	3256
8.	***Međuzbroj za H60-H95*** - *H60-H95 total*		**65461**	**9070**	**6**	**1**	**74538**

Tablica - *Table* **5.** **nastavak** - *continuation* **1**

	Bolesti i stanja MKB 10 *Diseases and conditions ICD 10*	**Šifra** *Code*	**0-6g.** *0-6yr.*	**7-19g.** *7-19yr.*	**20-64g.** *20-64yr.*	**65 i v.** *65 and over*	**Ukupno** *Total*
51	Akutna reumatska groznica - *Acute rheumatic fever*	I00-I02	5	5	0	0	10
52	Kronične reumatske srčane bolesti - *Chronic rheumatic heart diseases*	I05-I09	0	5	0	0	5
53	Hipertenzivne bolesti - *Hypertensive diseases*	I10-I15	0	14	2	0	16
55	Druge ishemične bolesti srca - *Other ischemic heart diseases*	I20, I24-I25	0	0	1	0	1
56	Druge srčane bolesti - *Other heart diseases*	I26-I52	119	67	0	0	186
57	Cerebrovaskularni inzult - *Stroke*	I60-I64	0	1	0	0	1
58	Druge cerebrovaskularne bolesti - *Other cerebrovascular diseases*	I65-I68	1	0	0	0	1
61	Bolesti vena (embolija, tromboza, varices) - *Venous diseases (embolism, thrombosis, varices)*	I80-I87	0	4	0	0	4
62	Ostale bolesti cirkulacijskog sustava - *Other diseases of circulatory system*	103	82	62	0	0	144
9.	***Međuzbroj za I00-I99*** - *I00-I99 total*		**207**	**158**	**3**	**0**	**368**
63	Akutne infekcije gornjega dišnog sustava - *Acute upper respiratory infections*	J00-J06	492525	70051	42	13	562631
64	Gripa (influenca) - *Influenza*	J10-J11	6908	2988	4	0	9900
65	Pneumonija - *Pneumonia*	J12-J18	6937	1319	26	0	8282
66	Akutni bronhitis i akutni bronhiolitis - *Acute bronchitis and acute bronchiolitis*	J20-J21	59871	8004	74	2	67951
67	Bronhitis, emfizem, astma i druge kronične opstruktivne bolesti pluća - *Bronchitis, emphysema, asthma and other chronic obstructive pulmonary diseases*	J40-J44, J47	14094	2975	0	94	17163
69	Ostale bolesti dišnog sustava - *Other respiratory diseases*		8006	1774	4	0	9784
10.	***Međuzbroj za J00-J99*** - *J00-J99 total*		**588341**	**87111**	**150**	**109**	**675711**
70	Bolesti usne šupljine, žlijezda slinovnica i čeljusti - *Diseases of oral cavity, salivary glands and jaws*	K00-K14	8878	1214	3	0	10095
71	Ulkus želuca i duodenuma (gastroduodenalni) - *Gastric and duodenal ulcer (gastroduodenal)*	K25-K27	2	20	0	0	22
72	Akutna upala crvuljka (apendicitis) - *Acute appendicitis*	K35	278	216	0	0	494
73	Preponska kila (ingvinalna hernija) - *Inguinal hernia*	K40	1732	139	0	0	1871
74	Ostale hernije trbušne šupljine - *Other abdominal hernia*	K41-K46	330	17	0	0	347
75	Bolesti jetre - *Diseases of liver*	K70-K77	42	25	0	0	67
76	Žučni kamenci i upala žučnjaka - *Cholelithiasis and cholecystitis*	K80-K81	1	1	0	0	2
77	Ostale bolesti probavnog sustava - *Other diseases of the digestive system*	11456	9470	1283	5	0	10758
11.	***Međuzbroj za K00-K93*** - *K00-K93 total*		**20733**	**2915**	**8**	**0**	**23656**
78	Infekcije kože i potkožnoga tkiva - *Infections of the skin and subcutaneous tissue*	L00-L08	16271	2835	4	0	19110
79	Dermatitis, egzemi i urtikarije - *Dermatitis, eczema and urticaria*	L20-L30, L50	36203	5024	5	1	41233
80	Ostale bolesti kože i potkožnoga tkiva - *Other diseases of the skin, subcutaneous tissue*		2276	739	5	0	3020
12.	***Međuzbroj za L00-L99*** - *L00-L99 total*		**54750**	**8598**	**14**	**1**	**63363**
81	Reumatoidni artritis i druge upalne poliartropatije - *Rheumatoid arthritis and other inflammatory polyarthropathies*	M05-M14	29	36	0	0	65
82	Artroze - *Arthrosis*	M15-M19	1	12	0	0	13
83	Kifoza, skolioza i lordoza - *Kyphosis, scoliosis and lordosis*	M40-M41	313	614	0	0	927
84	Spondilopatije - *Spondylopathies*	M45-M49	2	7	0	0	9
85	Bolesti intervertebralnih diskova i ostale dorzopatije - *Intervertebral disc disorders and other dorsopathies*	M50-M54	30	48	0	0	78
86	Osteoporoza i osteomalacija - *Osteoporosis and osteomalacia*	M80-M83	0	8	1	0	9
87	Ostale bolesti mišićno-koštanog sustava - *Other diseases of the musculoskeletal system*		2474	886	1	0	3361
13.	***Međuzbroj za M00-M99*** - *M00-M99 total*		**2849**	**1611**	**2**	**0**	**4462**
88	Glomerulske bolesti bubrega - *Glomerular diseases*	N00-N08	103	33	0	0	136
89	Tubulointersticijske bol. bubrega - *Renal tubulo-interstitial diseases*	N10-N16	1345	172	1	0	1518
90	Bubrežna insuficijencija - *Renal faillure*	N17-N19	65	17	0	0	82
91	Urolitijaza (mokraćni kamenci) - *Urolithiasis*	N20-N23	21	16	0	0	37
92	Upala mokraćnog mjehura (cistitis) - *Cystitis*	N30	9790	2152	4	0	11946
93	Druge bolesti urinarnog sustava (osim N30) - *Other diseases of the urinary system (without N30)*	N25-N39	3294	502	4	0	3800
95	Druge bol. muških spol. org. - *Other diseases of male genital organs*	N41-N51	2954	388	0	0	3342
97	Ostale bolesti ženskih spolnih organa - *Other diseases of the female genital organs*		885	261	3	0	1149
14.	***Međuzbroj za N00-N99*** - *N00-N99 total*		**18457**	**3541**	**12**	**0**	**22010**
98	Pobačaj – *Abortion*	O00-O08	0	1	0	0	1
15.	***Međuzbroj za O00-O99*** - *O00-O99 total*		**0**	**1**	**0**	**0**	**1**
101	Određena stanja nastala u perinatalnom razdoblju - *Certain conditions originating in the perinatal period*	P00-P96	2800	0	0	0	2800
16.	***Međuzbroj za P00-P96*** - *P00-P99 total*		**2800**	**0**	**0**	**0**	**2800**

Tablica - *Table* **5.** **nastavak** - *continuation* **2**

	Bolesti i stanja MKB 10 *Diseases and conditions ICD 10*	**Šifra** *Code*	**0-6g.** *0-6yr.*	**7-19g.** *7-19yr.*	**20-64g.** *20-64yr.*	**65 i v.** *65 and over*	**Ukupno** *Total*
102	Prirođene malformacije cirkulacijskog sustava - *Congenital malformations of the circulatory system*	Q20-Q28	488	45	0	0	533
103	Nespušteni testis - *Undescended*	Q53	811	79	0	0	890
104	Ostale prirođene malformacije - *Other congenital malformations*		3093	329	0	0	3422
17.	***Međuzbroj za Q00-Q99*** - *Q00-Q99 total*		**4392**	**453**	**0**	**0**	**4845**
106	Ostali simptomi, znakovi, klinički i lab. nalazi nesvrstani drugamo - *Symptoms, signs and abnormal, clinical and laboratory findings, not elsewhere classified*		31894	5893	19	1	37807
18.	***Međuzbroj za R00-R99*** - *R00-R99 total*		**31894**	**5893**	**19**	**1**	**37807**
107	Prijelomi - *Fractures*	S x 2	2312	1255	0	0	3567
108	Dislokacije, uganuća i nategnuća - *Dislocations, sprains and strains*	S x 3	3192	1447	5	3	4647
109	Opekline i korozije - *Burns and corrosions*	T20-T32	2059	377	0	0	2436
110	Otrovanja lijekovima i biološkim tvarima - *Poisoning by medicaments and biological substances*	T36-T50	172	25	0	0	197
111	Ostale ozljede, otrovanja i djelovanja vanjskih uzroka - *Other injuries, poisoning, and effects of external causes*		9102	2585	14	0	11701
19.	***Međuzbroj za S00-T98*** - *S00-T98 total*		**16837**	**5689**	**19**	**3**	**22548**
112	Osobe koje se koriste zdrav. službom zbog pregleda i istraživanja - *Persons encountering health services for examinat. and investigation*	Z00-Z13	90449	2146	0	3	92598
114	Druge osobe s opasnošću po zdravlje zbog zaraznih bolesti - *Persons with health hazards related to communicable diseases*	Z20, Z22-Z29	32277	404	0	125	32806
116	Osobe koje se koriste zdrav. službom zbog specif. postupaka i njege -*Persons encountering health services for specfic procedures and health care*	Z40-Z54	110	255	0	0	365
117	Osobe koje se koriste zdrav. službom zbog psihosoc. i socioek. razloga - *Persons with potential health hazards related to socioeconomic and psychosocial circumstances*	Z55-Z65	4981	481	54	0	5516
118	Osobe koje se koriste zdrav. službom zbog obiteljskih razloga- *Persons encountering health services for family reasons*	Z70-Z99	1459	273	0	0	1732
119	Ostali čimb. koji utječu na stanje zdravlja i kontakt sa zdrav. službom - *Other factors influencing health status and contact with health services*		7962	292	18	0	8272
21.	***Međuzbroj za Z00-Z99*** - *Z00-Z99 total*		**137238**	**3851**	**72**	**128**	**141289**
	UKUPNO BOLESTI I STANJA (bez V01-Y98) *DISEASES AND CONDITIONS TOTAL (without V01-Y98)*		**1092322**	**155394**	**334**	**244**	**1248294**
120	Nesreće pri prijevozu - *Transport accidents*	V01-V99	338	211	0	0	549
121	Ostali vanj. uzroci slučajnih ozlj. - *Other external causes of accidental injuries*	W00-X59	11230	3455	13	0	14698
122	Namjerno nanesene ozljede - *Assault*	X85-Y09	51	25	0	0	76
123	Ratne ozljede – *Operations of war*	Y36	0	0	0	0	0
124	Ostali vanjski uzroci ozljeda i otrovanja - *Other extern. causes of injuries and poisoning*		5183	1981	2	3	7169
20.	***Međuzbroj za V01-Y98*** - *V01-Y98 total*		**16802**	**5672**	**15**	**3**	**22492**

DJELATNOST MEDICINE RADA - *Occupational Health Service*

ZDRAVSTVENA ZAŠTITA RADNIKA

U djelatnosti medicine rada u 2000. godini je radilo 137 timova puno i 14 timova djelomično radno vrijeme u kojima je bilo zaposleno 150 specijalista medicine rada, 9 specijalista drugih specijalnosti i 1 doktor opće medicine. U odnosu na 1999. godinu to je smajenje za 8 timova puno radno vrijeme i 1 tim djelomično radno vrijeme. U 2001. godini došlo je do daljnjeg smanjenja broja i timova medicine rada i specijalista medicine rada tako da je na dan 21. lipnja 2001. godine u djelatnosti radilo svega 145 specijalista medicine rada. Od tog broja 45 specijalista medicine rada je zaposleno u ordinacijama domova zdravlja, 71 obavlja privatnu praksu u zakupu doma zdravlja, 19 je privatnih ordinacija u drugim prostorima te 10 u zavodima i drugim ustanovama. Djelatnost medicine rada je organizirana u svim županijama osim Ličko-senjske.

PREVENTIVNI PREGLEDI U MEDICINI RADA

U Hrvatskoj je u 2000. godini bilo 1,296.824 aktivnih osiguranika što je najmanji broj u proteklih deset godina, a za 0,3% manje nego 1999. godine. Praćenjem stope preventivnih pregleda u djelatnosti medicine rada zapaženo je da je u 2000. godini stopa iznosila 101,4/1.000 što znači da je jednim od preventivnih pregleda bio obuhvaćen svaki deseti zaposlenik.

U razdoblju 1991.-1998. bilježe se znatne oscilacije u broju preventivnih pregleda. Nakon izrazitog pada 1991. godine kada se stopa gotovo prepolovila u odnosu na 1990. godinu (124,6/1.000), u 1992., a naročito u 1993. godini dolazi do ponovnog porasta (258,7/1.000 zaposlenih). Od 1994. godine ponovo se bilježi stalni pad stope preventivnih pregleda te je ona dosegla najnižu razinu 1999. godine (87,8/1.000). Ukoliko međutim promatramo obavljene periodičke preglede tj. preglede koji su zakonski propisani za radnike zaposlene na radnim mjestima s posebnim uvjetima rada tada je procjenjena stopa u 2000. godini iznosila 152,6 na 1.000 eksponiranih radnika. Stopa periodičkih pregleda počela je izrazito rasti od 1997. i 1998. godine kada je na svakih 1.000 zaposlenika na radnim mjestima s posebnim uvjetima rada bilo pregledano 112 odnosno 133 djelatnika. U 1999. godini stopa je iznosila 129,5/1.000. U 2000. godini stopa periodičkih pregleda je po prvi puta veća od one 1990. godine.

Najčešće skupine bolesti zabilježene na preventivnim pregledima su bolesti oka i adneksa (28,2%), cirkulacijske bolesti (15,6%), endokrine bolesti, bolesti prehrane i metabolizma (9,6%), bolesti mišićno-koštanog sustava (8,7%) i duševni poremećaji i poremećaji ponašanja (8,3%). Najčešće bolesti i patološka stanja su poremećaji akomodacije i refrakcije (20,4%), hipertenzija (8,6%), oštećenje sluha (6,6%), prekomjerna težina (4,2%), dijabetes melitus (3,9%) te duševni poremećaji i poremećaji ponašanja uzrokovani uzimanjem alkohola (3,0%).

OZLJEDE NA RADU

Prema mjesečnim izvješćima područnih ureda i ispostava Hrvatskog zavoda za zdravstveno osiguranje u Hrvatskoj je u 2000. godini zabilježeno ukupno 22.054 ozljeda na radu od kojih je 40 imalo smrtni ishod na samom mjestu nesreće odnosno na putu do zdravstvene ustanove. Od ukupnog broja ozljeda na radu 18.661 ili 84,6% dogodilo se na samom radnom mjestu, a 3.392 odnosno 15,4% na putu do posla ili s posla. Ozljeđeni na poslu su u 75,5% slučajeva muškarci, a 24,5% žene.

U Hrvatskoj se u 2000. godini ukupno ozlijedilo 1.700,62 zaposlenika na 100.000 aktivnih osiguranika. Specifične stope na 100.000 zaposlenih u djelatnosti (samo ozljede na radnom mjestu) su najviše u djelatnosti rudarstva i vađenja (3.862,4), poljoprivrede, lova i šumarstva (3.081,9), građevinarstvu (2.912,1), prerađivačkoj djelatnosti (2.613,2), opskrbi električnom energijom, plinom i vodom (2.613,2) itd.

U usporedbi s 1999. godinom došlo je do manjeg pada ukupnog broja ozljeda na radu (3,4%), ali je zabilježen znatniji porast ozljeda sa smrtnim ishodom kako na samom radnom mjestu (za 33,3%) tako i ukupno (25%). U 2000. godini najveći broj ozljeda na radu je zabilježen u prerađivačkoj djelatnosti (38,3%), građevinarstvu (10,8%), javnoj upravi i obrani i obaveznom socijalnom osiguranju (10,4%), djelatnosti prijevoza, skladištenja i veza (9,7%), trgovini na veliko i malo, popravak motornih vozila i motocikla te predmeta za osobnu uporabu (6,1%). Najveći broj smrtnih nesreća dogodio se u građevinarstvu (7) i djelatnostima prijevoza, skladištenja i veza (7), a zatim poljoprivredi, lovu i šumarstvu (6).

PROFESIONALNE BOLESTI

Prijava profesionalnih bolesti prati se u Hrvatskoj redovito od 1990. godine. U razdoblju 1990.-2000. godina prijavljeno je ukupno 1.849 profesionalnih bolesti od toga najviše 1995. godine (372) kada je zabilježena i najviša stopa od 26,2/100.000 zaposlenih. Najmanji broj prijava (80) pa time i najniža stopa (6,2) zabilježena je 1999. godine. U 2000. godini stopa je bila nešto viša i iznosila je 6,3/100.000 aktivnih osiguranika.

U 2000. godini prijavljena je 81 profesionalna bolest što je za jednu više nego 1999. godine. Najveći broj profesionalnih bolesti zabilježen je u prerađivačkoj djelatnosti (50,6%), u djelatnosti poljoprivrede, lova i šumarstva (22,2%) i zdravstvenoj zaštiti i socijalnoj skrbi (17,3%). Profesionalne bolesti su sa po tri slučaja (3,7%) prijavljene još u djelatnosti prijevoza, skladištenja i veza i

građevinarstvu. Jedan slučaj ili 1,2% zabilježen je u djelatnosti hotela i restorana i obrazovanju. Najviša stopa profesionalnih bolesti s obzirom na broj zaposlenih je u djelatnosti poljoprivrede, lova i šumarstva (50,6/100.00), zdravstvenoj zaštiti i socijalnoj skrbi (19,6/100.000) i prerađivačkoj djelatnosti (15,0/100.000).

U 2000. godini najčešće dijagnosticirane bolesti su pneumokonioze (28 slučajeva ili 34,6%), bolesti izazvane štetnim djelovanjem vibracija (18 slučajeva ili 22,2%), zarazne bolesti (13 slučaja ili 16,0%), oštećenje sluha uzrokovano štetnim djelovanjem buke (6 slučajeva ili 7,4%), kožne bolesti (5 slučajeva ili 6,1%). Bronhalna astma dijagnosticirana je u 3 slučajeva (3,7%), kronične periartritične promjene, zloćudne bolesti različitih organa i bolesti uzrokovane nekim kemijskim spojevima svaka s po 2 slučaja (2,5%) te bolest izazvana ionizacijskim zračenjem 1 slučaj (1,2%).

Tablica - *Table* **1.** **Broj timova, zdravstvenih i nezdravstvenih djelatnika u djelatnosti MEDICINE RADA po županijama i općinama Hrvatske u 2000. godini -** *The number of teams, health workers and paramedics in 2000 in Croatia's Occupational Health Service*

	Broj timova		Doktori medicine			Med. sestre-tehn.		
Županija - grad - općina	**Puno r. v.**	**Djel. r. v.**	**Spec. MR.**	**Ostali spec.**	**Bez spec.**	**VŠS**	**SSS**	**Psiho-lozi**
	No. teams		*Medical doctors*			*Nurses and technicians*		
County, town and community	*Full timer*	*Part timer*	*Occup. med. spec.*	*Other spec.*	*Non-spec.*	*Junior college*	*High school*	*Psycho-logists*
HRVATSKA	**137**	**14**	**150**	**9**	**1**	**57**	**109**	**26**
GRAD ZAGREB	**26**	**2**	**28**	**6**	**1**	**11**	**27**	**8**
GRAD ZAGREB	26	2	28	6	1	11	27	8
ZAGREBAČKA ŽUPANIJA	**4**	**1**	**5**	**0**	**0**	**2**	**3**	**0**
IVANIĆ-GRAD	1	0	1	0	0	0	1	0
JASTREBARSKO	0	1	1	0	0	1	0	0
SAMOBOR	1	0	1	0	0	0	1	0
VELIKA GORICA	1	0	1	0	0	0	1	0
ZAPREŠIĆ	1	0	1	0	0	1	0	0
KRAPINSKO-ZAGORSKA ŽUPANIJA	**4**	**0**	**4**	**0**	**0**	**0**	**3**	**1**
KRAPINA	1	0	1	0	0	0	1	1
OROSLAVJE	1	0	1	0	0	0	1	0
ZABOK	1	0	1	0	0	0	1	0
ZLATAR	1	0	1	0	0	0	0	0
SISAČKO-MOSLAVAČKA ŽUPANIJA	**3**	**1**	**4**	**0**	**0**	**1**	**3**	**1**
KUTINA	0	1	1	0	0	0	1	1
SISAK	3	0	3	0	0	1	2	0
KARLOVAČKA ŽUPANIJA	**5**	**0**	**5**	**0**	**0**	**1**	**4**	**0**
KARLOVAC	4	0	4	0	0	1	3	0
OGULIN	1	0	1	0	0	0	1	0
VARAŽDINSKA ŽUPANIJA	**7**	**0**	**7**	**2**	**0**	**3**	**5**	**2**
IVANEC	1	0	1	2	0	0	1	1
VARAŽDIN	6	0	6	0	0	3	4	1
KOPRIVNIČKO-KRIŽEVAČKA ŽUPANIJA	**3**	**1**	**4**	**0**	**0**	**1**	**3**	**0**
ĐURĐEVAC	0	1	1	0	0	0	1	0
KOPRIVNICA	3	0	3	0	0	1	2	0
BJELOVARSKO-BILOGORSKA ŽUPANIJA	**2**	**2**	**4**	**0**	**0**	**0**	**4**	**0**
BJELOVAR	2	0	2	0	0	0	2	0
DARUVAR	0	1	1	0	0	0	1	0
GAREŠNICA	0	1	1	0	0	0	1	0
PRIMORSKO-GORANSKA ŽUPANIJA	**26**	**0**	**26**	**0**	**0**	**19**	**5**	**5**
CRIKVENICA	1	0	1	0	0	1	0	0
DELNICE	1	0	1	0	0	1	0	0
KRK	1	0	1	0	0	0	1	0
MALI LOŠINJ	1	0	1	0	0	0	0	0
OMIŠALJ	1	0	1	0	0	1	0	0
OPATIJA	1	0	1	0	0	1	0	0
PUNAT	1	0	1	0	0	0	1	0
RIJEKA	19	0	19	0	0	15	3	5
VIROVITIČKO-PODRAVSKA ŽUPANIJA	**2**	**1**	**3**	**0**	**0**	**2**	**1**	**0**
ORAHOVICA	0	1	1	0	0	0	1	0
SLATINA	1	0	1	0	0	1	0	0
VIROVITICA	1	0	1	0	0	1	0	0
POŽEŠKO-SLAVONSKA ŽUPANIJA	**1**	**0**	**1**	**0**	**0**	**0**	**1**	**0**
POŽEGA	1	0	1	0	0	0	1	0
BRODSKO-POSAVSKA ŽUPANIJA	**6**	**1**	**7**	**0**	**0**	**2**	**8**	**0**
NOVA GRADIŠKA	1	0	1	0	0	0	4	0
SLAVONSKI BROD	5	1	6	0	0	2	4	0
ZADARSKA ŽUPANIJA	**4**	**0**	**4**	**0**	**0**	**0**	**5**	**3**
ZADAR	4	0	4	0	0	0	5	3
OSJEČKO-BARANJSKA ŽUPANIJA	**6**	**0**	**6**	**0**	**0**	**1**	**7**	**1**
BELIŠĆE	1	0	1	0	0	0	1	0
ĐAKOVO	1	0	1	0	0	0	1	0
NAŠICE	1	0	1	0	0	0	1	0

OSIJEK	3	0	3	0	0	1	4	1

Tablica - *Table* **1.** **nastavak** - *continuation* **1**

Županija - grad - općina	Broj timova		Doktori medicine			Med. sestre-tehn.		
	Puno r. v.	Djel. r. v.	Spec. MR.	Ostali spec.	Bez spec.	VŠS	SSS	Psiho-lozi
	No. teams		*Medical doctors*			*Nurses and technicians*		
County, town and community	*Full timer*	*Part timer*	*Occup. med. spec.*	*Other spec.*	*Non-spec.*	*Junior college*	*High school*	*Psycho-logists*
ŠIBENSKO-KNINSKA ŽUPANIJA	**5**	**0**	**4**	**1**	**0**	**1**	**3**	**1**
ŠIBENIK	5	0	4	1	0	1	3	1
VUKOVARSKO-SRIJEMSKA ŽUPANIJA	**3**	**1**	**4**	**0**	**0**	**1**	**3**	**1**
VINKOVCI	1	1	2	0	0	0	2	1
VUKOVAR	1	0	1	0	0	1	0	0
ŽUPANJA	1	0	1	0	0	0	1	0
SPLITSKO-DALMATINSKA ŽUPANIJA	**14**	**1**	**15**	**0**	**0**	**8**	**8**	**1**
KAŠTELA	1	0	1	0	0	1	0	0
MAKARSKA	1	0	1	0	0	0	1	0
SINJ	1	0	1	0	0	0	1	0
SOLIN	0	1	1	0	0	0	0	0
SPLIT	9	0	9	0	0	6	3	1
SUPETAR	1	0	1	0	0	0	1	0
TROGIR	1	0	1	0	0	1	2	0
ISTARSKA ŽUPANIJA	**8**	**2**	**10**	**0**	**0**	**3**	**6**	**0**
BUZET	0	1	1	0	0	0	1	0
LABIN	1	0	1	0	0	0	1	0
PAZIN	0	1	1	0	0	1	0	0
POREČ	1	0	1	0	0	1	0	0
PULA	3	0	3	0	0	1	1	0
ROVINJ	1	0	1	0	0	0	1	0
UMAG	2	0	2	0	0	0	2	0
DUBROVAČKO-NERETVANSKA ŽUPANIJA	**6**	**1**	**7**	**0**	**0**	**1**	**8**	**2**
DUBROVNIK	2	0	2	0	0	1	3	2
KORČULA	1	0	1	0	0	0	1	0
METKOVIĆ	1	0	1	0	0	0	1	0
OPUZEN	1	0	1	0	0	0	1	0
PLOČE	1	0	1	0	0	0	1	0
VELA LUKA	0	1	1	0	0	0	1	0
MEĐIMURSKA ŽUPANIJA	**2**	**0**	**2**	**0**	**0**	**0**	**2**	**0**
ČAKOVEC	2	0	2	0	0	0	2	0

Tablica - *Table* **2.** **Preventivni pregledi u djelatnosti MEDICINE RADA po županijama i općinama Hrvatske u 2000. godini** - *Preventive examinations in Croatia's Occupational Health Service in 2000 by county and community*

Županija - grad - općina	Prethodni		Periodični pregledi					Siste-matski	Ciljani	Kon-trolni	Ostali	UKUPNO
	Ukupno	Od toga nesposobni	Ukupno	Sposobni	Nespo-sobni	Trajno nesp.	Nepo-znato					
	Pre-employment examinations		*Periodic examinations*					*General exam.*	*Targeted exam.*	*Control exam.*	*Other exam.*	*Total*
County, town and community	*Total*	*Incapable pers. total*	*Total*	*Fitt*	*Incapable persons*	*Dis-abled*	*Unknown*					
HRVATSKA	**43337**	**535**	**59351**	**58008**	**1218**	**261**	**125**	**11779**	**3969**	**4491**	**8613**	**131540**
GRAD ZAGREB	**11777**	**156**	**14869**	**14632**	**237**	**71**	**0**	**2510**	**1491**	**2953**	**304**	**33904**
GRAD ZAGREB	11777	156	14869	14632	237	71	0	2510	1491	2953	304	33904
ZAGREBAČKA ŽUPANIJA	**1540**	**6**	**2169**	**2109**	**60**	**18**	**0**	**10**	**19**	**146**	**122**	**4006**
IVANIĆ-GRAD	139	0	616	586	30	6	0	10	0	114	0	879
JASTREBARSKO	232	4	140	140	0	0	0	0	0	0	0	372
SAMOBOR	270	0	501	498	3	0	0	0	19	0	84	874
VELIKA GORICA	488	2	361	344	17	5	0	0	0	0	0	849
ZAPREŠIĆ	411	0	551	541	10	7	0	0	0	32	38	1032
KRAPINSKO-ZAGORSKA ŽUPANIJA	**689**	**2**	**607**	**565**	**42**	**11**	**0**	**406**	**0**	**0**	**252**	**1954**
KRAPINA	144	0	355	342	13	10	0	0	0	0	164	663
OROSLAVJE	172	0	0	0	0	0	0	302	0	0	4	478
ZABOK	231	0	252	223	29	1	0	0	0	0	84	567
ZLATAR	142	2	0	0	0	0	0	104	0	0	0	246
SISAČKO-MOSLAVAČKA ŽUPANIJA	**1053**	**3**	**3269**	**3225**	**44**	**15**	**0**	**0**	**0**	**15**	**271**	**4608**
KUTINA	69	2	428	395	33	15	0	0	0	15	271	783
SISAK	984	1	2841	2830	11	0	0	0	0	0	0	3825
KARLOVAČKA ŽUPANIJA	**1616**	**26**	**3412**	**3257**	**66**	**7**	**89**	**0**	**0**	**81**	**211**	**5320**
KARLOVAC	1263	7	2899	2755	55	5	89	0	0	70	211	4443
OGULIN	353	19	513	502	11	2	0	0	0	11	0	877
VARAŽDINSKA ŽUPANIJA	**1418**	**49**	**1446**	**1392**	**54**	**9**	**0**	**4**	**32**	**96**	**652**	**3648**
IVANEC	244	17	293	272	21	0	0	0	18	49	181	785
VARAŽDIN	1174	32	1153	1120	33	9	0	4	14	47	471	2863

Tablica - *Table* **2.** **nastavak -** *continuation* **1**

Županija - grad - općina / *County, town and community*	Prethodni: Ukupno / *Pre-employment examinations: Total*	Prethodni: Od toga nesposobni / *Incapable pers. total*	Periodični pregledi: Ukupno / *Periodic examinations: Total*	Sposobni / *Fitt*	Nesposobni / *Incapable persons*	Trajno nesp. / *Disabled*	Nepoznato / *Unknown*	Sistematski / *General exam.*	Ciljani / *Targeted exam.*	Kontrolni / *Control exam.*	Ostali / *Other exam.*	UKUPNO / *Total*
KOPRIVNIČKO-KRIŽEVAČKA ŽUPANIJA	**966**	**3**	**1654**	**1587**	**67**	**1**	**0**	**0**	**7**	**134**	**8**	**2769**
ĐURĐEVAC	120	0	141	135	6	0	0	0	0	1	0	262
KOPRIVNICA	846	3	1513	1452	61	1	0	0	7	133	8	2507
BJELOVARSKO-BILOGORSKA ŽUPANIJA	**671**	**8**	**1512**	**1456**	**56**	**35**	**0**	**405**	**0**	**38**	**102**	**2728**
BJELOVAR	448	5	1512	1456	56	35	0	118	0	38	57	2173
DARUVAR	223	3	0	0	0	0	0	157	0	0	42	422
GAREŠNICA	0	0	0	0	0	0	0	130	0	0	3	133
PRIMORSKO-GORANSKA ŽUPANIJA	**4403**	**70**	**8624**	**8453**	**171**	**7**	**0**	**1040**	**111**	**641**	**2826**	**17645**
CRIKVENICA	378	0	356	350	6	1	0	0	0	10	0	744
DELNICE	262	1	652	638	14	0	0	0	0	0	0	914
KRK	336	0	267	266	1	0	0	0	0	0	0	603
MALI LOŠINJ	208	1	66	65	1	0	0	36	0	2	26	338
OMIŠALJ	7	0	611	609	2	1	0	319	2	73	0	1012
OPATIJA	264	2	117	117	0	0	0	0	0	6	0	387
PUNAT	25	2	79	79	0	0	0	0	0	0	0	104
RIJEKA	2923	64	6476	6329	147	5	0	685	109	550	2800	13543
VIROVITIČKO-PODRAVSKA ŽUPANIJA	**673**	**10**	**1190**	**1123**	**36**	**6**	**31**	**57**	**139**	**21**	**46**	**2126**
ORAHOVICA	139	6	159	124	4	0	31	0	139	0	0	437
SLATINA	199	2	394	376	18	6	0	0	0	0	0	593
VIROVITICA	335	2	637	623	14	0	0	57	0	21	46	1096
POŽEŠKO-SLAVONSKA ŽUPANIJA	**516**	**7**	**347**	**338**	**9**	**8**	**0**	**0**	**0**	**0**	**0**	**863**
POŽEGA	516	7	347	338	9	8	0	0	0	0	0	863
BRODSKO-POSAVSKA ŽUPANIJA	**2266**	**41**	**2212**	**2161**	**51**	**1**	**0**	**84**	**0**	**102**	**136**	**4800**
NOVA GRADIŠKA	304	4	699	668	31	0	0	0	0	0	20	1023
SLAVONSKI BROD	1962	37	1513	1493	20	1	0	84	0	102	116	3777
ZADARSKA ŽUPANIJA	**838**	**2**	**559**	**559**	**0**	**0**	**0**	**1006**	**1595**	**79**	**1194**	**5271**
ZADAR	838	2	559	559	0	0	0	1006	1595	79	1194	5271
OSJEČKO-BARANJSKA ŽUPANIJA	**3476**	**29**	**4034**	**3924**	**110**	**20**	**0**	**434**	**69**	**72**	**415**	**8500**
BELIŠĆE	195	5	932	917	15	0	0	0	69	0	0	1196
ĐAKOVO	644	0	351	351	0	0	0	0	0	0	0	995
NAŠICE	364	1	671	634	37	0	0	0	0	0	0	1035
OSIJEK	2273	23	2080	2022	58	20	0	434	0	72	415	5274
ŠIBENSKO-KNINSKA ŽUPANIJA	**672**	**2**	**1487**	**1478**	**9**	**0**	**0**	**0**	**162**	**4**	**251**	**2576**
ŠIBENIK	672	2	1487	1478	9	0	0	0	162	4	251	2576
VUKOVARSKO-SRIJEMSKA ŽUPANIJA	**1211**	**16**	**2454**	**2397**	**57**	**11**	**0**	**43**	**0**	**59**	**175**	**3942**
VINKOVCI	514	0	2060	2035	25	2	0	43	0	31	156	2804
VUKOVAR	404	13	0	0	0	0	0	0	0	0	19	423
ŽUPANJA	293	3	394	362	32	9	0	0	0	28	0	715
SPLITSKO-DALMATINSKA ŽUPANIJA	**5101**	**26**	**4903**	**4805**	**98**	**19**	**0**	**1740**	**142**	**26**	**519**	**12431**
KAŠTELA	1140	0	32	32	0	0	0	0	0	0	0	1172
MAKARSKA	327	0	147	145	2	0	0	0	0	0	35	509
SINJ	191	1	186	182	4	2	0	5	6	0	7	395
SOLIN	34	0	0	0	0	0	0	125	0	0	0	159
SPLIT	2416	25	4538	4446	92	17	0	726	136	26	337	8179
SUPETAR	610	0	0	0	0	0	0	160	0	0	140	910
TROGIR	383	0	0	0	0	0	0	724	0	0	0	1107
ISTARSKA ŽUPANIJA	**2388**	**72**	**2918**	**2881**	**32**	**14**	**5**	**3942**	**194**	**24**	**459**	**9925**
BUZET	92	1	0	0	0	0	0	3030	0	0	46	3168
LABIN	169	5	391	388	3	0	0	49	33	0	0	642
PAZIN	219	1	193	190	3	3	0	0	0	1	67	480
POREČ	288	3	285	276	9	4	0	737	10	18	42	1380
PULA	1179	53	1492	1479	13	5	0	68	66	0	258	3063
ROVINJ	149	0	188	183	0	0	5	30	0	0	0	367
UMAG	292	9	369	365	4	2	0	28	85	5	46	825
DUBROVAČKO-NERETVANSKA ŽUPANIJA	**894**	**4**	**1121**	**1114**	**7**	**0**	**0**	**98**	**8**	**0**	**494**	**2615**
DUBROVNIK	400	0	550	550	0	0	0	0	0	0	204	1154
KORČULA	27	0	25	25	0	0	0	53	0	0	27	132
METKOVIĆ	205	0	143	143	0	0	0	0	0	0	36	384
OPUZEN	102	0	33	32	1	0	0	0	0	0	37	172
PLOČE	63	0	322	322	0	0	0	0	8	0	8	401
VELA LUKA	97	4	48	42	6	0	0	45	0	0	182	372
MEĐIMURSKA ŽUPANIJA	**1169**	**3**	**564**	**552**	**12**	**8**	**0**	**0**	**0**	**0**	**176**	**1909**
ČAKOVEC	1169	3	564	552	12	8	0	0	0	0	176	1909

Tablica - *Table* **3.** **Posebni pregledi u djelatnosti MEDICINE RADA po županijama i općinama Hrvatske u 2000. godini** - *Special examinations in Croatia's Occupational Health Service in 2000 by county and community*

Županija - grad - općina	VOZAČI Profesionalci	VOZAČI Amateri	POMORCI	ZRAKO-PLOVCI	UPIS U OBRTN. ZANIM.	OSTALO	SVEUKUPNO
County, town and community	*Drivers Professional*	*Drivers Amateur*	*Seamen*	*Airmen*	*Craft school admission examin.*	*Other*	*Grand total*
HRVATSKA	**17398**	**115871**	**6891**	**833**	**11226**	**81224**	**233443**
GRAD ZAGREB	**4390**	**33030**	**128**	**633**	**1114**	**11016**	**50311**
GRAD ZAGREB	4390	33030	128	633	1114	11016	50311
ZAGREBAČKA ŽUPANIJA	**160**	**4319**	**0**	**0**	**706**	**2250**	**7435**
IVANIĆ-GRAD	132	926	0	0	162	778	1998
JASTREBARSKO	0	0	0	0	71	0	71
SAMOBOR	0	602	0	0	84	291	977
VELIKA GORICA	0	1754	0	0	252	751	2757
ZAPREŠIĆ	28	1037	0	0	137	430	1632
KRAPINSKO-ZAGORSKA ŽUPANIJA	**244**	**3177**	**0**	**0**	**432**	**3489**	**7342**
KRAPINA	230	940	0	0	143	2175	3488
OROSLAVJE	0	872	0	0	110	570	1552
ZABOK	0	1263	0	0	179	740	2182
ZLATAR	14	102	0	0	0	4	120
SISAČKO-MOSLAVAČKA ŽUPANIJA	**425**	**3384**	**68**	**0**	**807**	**3326**	**8010**
KUTINA	0	496	0	0	243	957	1696
SISAK	425	2888	68	0	564	2369	6314
KARLOVAČKA ŽUPANIJA	**601**	**3405**	**14**	**0**	**340**	**2241**	**6601**
KARLOVAC	371	2551	14	0	300	1503	4739
OGULIN	230	854	0	0	40	738	1862
VARAŽDINSKA ŽUPANIJA	**553**	**6750**	**7**	**0**	**405**	**5029**	**12744**
IVANEC	201	1566	0	0	85	582	2434
VARAŽDIN	352	5184	7	0	320	4447	10310
KOPRIVNIČKO-KRIŽEVAČKA ŽUPANIJA	**1264**	**2384**	**0**	**0**	**407**	**1790**	**5845**
ĐURĐEVAC	0	274	0	0	124	0	398
KOPRIVNICA	1264	2110	0	0	283	1790	5447
BJELOVARSKO-BILOGORSKA ŽUPANIJA	**432**	**3113**	**0**	**0**	**347**	**1665**	**5557**
BJELOVAR	432	2167	0	0	217	1661	4477
DARUVAR	0	946	0	0	58	4	1008
GAREŠNICA	0	0	0	0	72	0	72
PRIMORSKO-GORANSKA ŽUPANIJA	**1501**	**10068**	**1551**	**106**	**965**	**9981**	**24172**
CRIKVENICA	70	884	47	0	92	646	1739
DELNICE	71	481	0	0	110	958	1620
KRK	50	559	95	0	77	259	1040
MALI LOŠINJ	285	0	43	0	15	103	446
OMIŠALJ	0	0	0	0	0	46	46
OPATIJA	32	1023	30	0	118	301	1504
PUNAT	0	0	0	0	0	4	4
RIJEKA	993	7121	1336	106	553	7664	17773
VIROVITIČKO-PODRAVSKA ŽUPANIJA	**375**	**2547**	**0**	**0**	**517**	**2067**	**5506**
ORAHOVICA	0	0	0	0	0	0	0
SLATINA	53	702	0	0	112	617	1484
VIROVITICA	322	1845	0	0	405	1450	4022
POŽEŠKO-SLAVONSKA ŽUPANIJA	**1203**	**1600**	**0**	**0**	**315**	**1183**	**4301**
POŽEGA	1203	1600	0	0	315	1183	4301
BRODSKO-POSAVSKA ŽUPANIJA	**436**	**3753**	**6**	**0**	**830**	**4310**	**9335**
NOVA GRADIŠKA	71	1066	0	0	228	0	1365
SLAVONSKI BROD	365	2687	6	0	602	4310	7970
ZADARSKA ŽUPANIJA	**666**	**3558**	**1871**	**0**	**215**	**1961**	**8271**
ZADAR	666	3558	1871	0	215	1961	8271
OSJEČKO-BARANJSKA ŽUPANIJA	**950**	**9432**	**13**	**70**	**998**	**5110**	**16573**
BELIŠĆE	0	534	0	0	108	380	1022
ĐAKOVO	156	1714	0	0	329	673	2872
NAŠICE	195	1310	0	0	155	1581	3241
OSIJEK	599	5874	13	70	406	2476	9438
ŠIBENSKO-KNINSKA ŽUPANIJA	**223**	**2019**	**222**	**0**	**217**	**823**	**3504**
ŠIBENIK	223	2019	222	0	217	823	3504
VUKOVARSKO-SRIJEMSKA ŽUPANIJA	**579**	**3545**	**0**	**0**	**510**	**2792**	**7426**
VINKOVCI	492	2110	0	0	303	1735	4640
VUKOVAR	16	658	0	0	85	522	1281
ŽUPANJA	71	777	0	0	122	535	1505
SPLITSKO-DALMATINSKA ŽUPANIJA	**1367**	**6282**	**1486**	**15**	**679**	**12620**	**22449**
KAŠTELA	0	0	0	0	31	0	31
MAKARSKA	48	594	32	0	38	956	1668
SINJ	226	849	0	0	127	634	1836
SOLIN	0	0	0	0	0	0	0
SPLIT	1008	3596	1250	15	365	10222	16456
SUPETAR	30	480	139	0	70	338	1057
TROGIR	55	763	65	0	48	470	1401

Tablica - *Table* **3.** **nastavak -** *comntinuation* **1**

Županija - grad - općina	Sveukupno	VOZAČI Profesionalci	VOZAČI Amateri	POMORCI	ZRAKO-PLOVCI	UPIS U OBRTN. ZANIM.	OSTALO
County, town and community	*Grand total*	*Drivers Professional*	*Drivers Amateur*	*Seamen*	*Airmen*	*Craft school admission examin.*	*Other*
ISTARSKA ŽUPANIJA	**1203**	**6793**	**346**	**0**	**705**	**4055**	**13102**
BUZET	0	0	0	0	30	161	191
LABIN	61	787	16	0	125	307	1296
PAZIN	140	890	0	0	43	708	1781
POREČ	58	707	59	0	158	1487	2469
PULA	808	2638	228	0	250	692	4616
ROVINJ	32	488	0	0	41	279	840
UMAG	104	1283	43	0	58	421	1909
DUBROVAČKO-NERETVANSKA ŽUPANIJA	**454**	**3527**	**1179**	**9**	**423**	**4338**	**9930**
DUBROVNIK	130	1323	514	0	117	1382	3466
KORČULA	17	468	92	0	8	140	725
METKOVIĆ	118	385	26	0	161	655	1345
OPUZEN	136	870	464	0	74	1566	3110
PLOČE	53	224	83	0	63	241	664
VELA LUKA	0	257	0	9	0	354	620
MEĐIMURSKA ŽUPANIJA	**372**	**3185**	**0**	**0**	**294**	**1178**	**5029**
ČAKOVEC	372	3185	0	0	294	1178	5029

Tablica - *Table* **4.** **Konzilijarni pregledi u djelatnosti MEDICINE RADA po županijama i općinama Hrvatske u 2000. godini** - *Consultant examinations in 2000 in Croatia's Occupational Health Service by county and community*

Županija - grad - općina	Ocjena rad. sposobn. na zahtjev		Pregledi zbog profesion. bol		Pregledi drugih specijalista		Ocjena za invalidsku komisiju	
	Ukupno	Patol.	Ukup.	Patol.	Ukup.	Patol.	Ukup.	Patol.
County, town and community	*Examination on demand*		*Examinations for occupational disease*		*Other specialist examinations*		*Disability commission assessment*	
	Total	*Patolog.*	*Total*	*Patolog.*	*Total*	*Patolog.*	*Total*	*Patolog.*
HRVATSKA	**1603**	**1403**	**206**	**88**	**53249**	**3681**	**838**	**748**
GRAD ZAGREB	**314**	**210**	**31**	**5**	**8301**	**1491**	**69**	**63**
GRAD ZAGREB	314	210	31	5	8301	1491	69	63
ZAGREBAČKA ŽUPANIJA	**7**	**6**	**2**	**1**	**2640**	**1209**	**22**	**8**
IVANIĆ-GRAD	1	0	1	0	110	0	14	0
JASTREBARSKO	0	0	0	0	0	0	0	0
SAMOBOR	1	1	1	1	0	0	1	1
VELIKA GORICA	0	0	0	0	2492	1171	0	0
ZAPREŠIĆ	5	5	0	0	38	38	7	7
KRAPINSKO-ZAGORSKA ŽUPANIJA	**4**	**3**	**3**	**3**	**234**	**4**	**2**	**2**
KRAPINA	0	0	0	0	0	0	0	0
OROSLAVJE	4	3	3	3	0	0	2	2
ZABOK	0	0	0	0	0	0	0	0
ZLATAR	0	0	0	0	234	4	0	0
SISAČKO-MOSLAVAČKA ŽUPANIJA	**4**	**4**	**2**	**2**	**0**	**0**	**3**	**3**
KUTINA	4	4	2	2	0	0	3	3
SISAK	0	0	0	0	0	0	0	0
KARLOVAČKA ŽUPANIJA	**27**	**13**	**0**	**0**	**0**	**0**	**6**	**4**
KARLOVAC	21	7	0	0	0	0	6	4
OGULIN	6	6	0	0	0	0	0	0
VARAŽDINSKA ŽUPANIJA	**48**	**42**	**2**	**2**	**370**	**0**	**19**	**19**
IVANEC	20	14	0	0	0	0	0	0
VARAŽDIN	28	28	2	2	370	0	19	19
KOPRIVNIČKO-KRIŽEVAČKA ŽUPANIJA	**7**	**7**	**5**	**5**	**12**	**5**	**19**	**19**
ĐURĐEVAC	0	0	0	0	0	0	15	15
KOPRIVNICA	7	7	5	5	12	5	4	4
BJELOVARSKO-BILOGORSKA ŽUPANIJA	**28**	**28**	**11**	**3**	**0**	**0**	**46**	**46**
BJELOVAR	23	23	11	3	0	0	46	46
DARUVAR	0	0	0	0	0	0	0	0
GAREŠNICA	5	5	0	0	0	0	0	0
PRIMORSKO-GORANSKA ŽUPANIJA	**83**	**70**	**8**	**3**	**15932**	**242**	**121**	**97**
CRIKVENICA	23	23	0	0	3053	73	8	8
DELNICE	37	37	0	0	0	0	0	0
KRK	0	0	0	0	1568	2	13	13
MALI LOŠINJ	13	1	0	0	0	0	4	4
OMIŠALJ	0	0	0	0	0	0	0	0
OPATIJA	0	0	0	0	1560	52	27	27
PUNAT	0	0	0	0	0	0	4	4
RIJEKA	10	9	8	3	9751	115	65	41

Tablica - *Table* **4.** **nastavak -** *continuation* **1**

Županija - grad - općina	Ocjena rad. sposobn. na zahtjev		Pregledi zbog profesion. bol		Pregledi drugih specijalista		Ocjena za invalidsku komisiju	
	Ukupno	Patol.	Ukup.	Patol.	Ukup.	Patol.	Ukup.	Patol.
County, town and community	*Examination on demand*		*Examinations for occupational disease*		*Other specialist examinations*		*Disability commission assessment*	
	Total	*Patolog.*	*Total*	*Patolog.*	*Total*	*Patolog.*	*Total*	*Patolog.*
VIROVITIČKO-PODRAVSKA ŽUPANIJA	**13**	**13**	**6**	**6**	**6710**	**98**	**91**	**91**
ORAHOVICA	0	0	0	0	0	0	0	0
SLATINA	6	6	0	0	2376	98	74	74
VIROVITICA	7	7	6	6	4334	0	17	17
POŽEŠKO-SLAVONSKA ŽUPANIJA	**6**	**5**	**2**	**2**	**0**	**0**	**16**	**16**
POŽEGA	6	5	2	2	0	0	16	16
BRODSKO-POSAVSKA ŽUPANIJA	**0**	**0**	**0**	**0**	**2315**	**0**	**17**	**0**
NOVA GRADIŠKA	0	0	0	0	2314	0	0	0
SLAVONSKI BROD	0	0	0	0	1	0	17	0
ZADARSKA ŽUPANIJA	**3**	**3**	**0**	**0**	**7874**	**0**	**6**	**5**
ZADAR	3	3	0	0	7874	0	6	5
OSJEČKO-BARANJSKA ŽUPANIJA	**23**	**23**	**4**	**3**	**51**	**0**	**26**	**26**
BELIŠĆE	1	1	0	0	51	0	0	0
ĐAKOVO	0	0	0	0	0	0	13	13
NAŠICE	0	0	0	0	0	0	0	0
OSIJEK	22	22	4	3	0	0	13	13
ŠIBENSKO-KNINSKA ŽUPANIJA	**9**	**9**	**0**	**0**	**2064**	**0**	**13**	**13**
ŠIBENIK	9	9	0	0	2064	0	13	13
VUKOVARSKO-SRIJEMSKA ŽUPANIJA	**657**	**657**	**6**	**6**	**0**	**0**	**20**	**20**
VINKOVCI	103	103	6	6	0	0	0	0
VUKOVAR	385	385	0	0	0	0	0	0
ŽUPANJA	169	169	0	0	0	0	20	20
SPLITSKO-DALMATINSKA ŽUPANIJA	**21**	**19**	**102**	**26**	**5728**	**393**	**31**	**31**
KAŠTELA	0	0	0	0	0	0	0	0
MAKARSKA	0	0	0	0	0	0	0	0
SINJ	2	2	3	3	0	0	5	5
SOLIN	0	0	0	0	0	0	0	0
SPLIT	16	14	99	23	5726	391	21	21
SUPETAR	3	3	0	0	2	2	5	5
TROGIR	0	0	0	0	0	0	0	0
ISTARSKA ŽUPANIJA	**302**	**246**	**2**	**1**	**129**	**123**	**229**	**203**
BUZET	0	0	0	0	0	0	0	0
LABIN	0	0	0	0	15	11	0	0
PAZIN	0	0	0	0	0	0	0	0
POREČ	14	8	0	0	114	112	22	22
PULA	255	208	1	1	0	0	136	136
ROVINJ	8	8	0	0	0	0	45	45
UMAG	25	22	1	0	0	0	26	0
DUBROVAČKO-NERETVANSKA ŽUPANIJA	**5**	**3**	**20**	**20**	**889**	**116**	**72**	**72**
DUBROVNIK	0	0	0	0	0	0	60	60
KORČULA	0	0	0	0	0	0	2	2
METKOVIĆ	0	0	0	0	0	0	3	3
OPUZEN	0	0	0	0	0	0	0	0
PLOČE	0	0	20	20	889	116	0	0
VELA LUKA	5	3	0	0	0	0	7	7
MEĐIMURSKA ŽUPANIJA	**42**	**42**	**0**	**0**	**0**	**0**	**10**	**10**
ČAKOVEC	42	42	0	0	0	0	10	10

Tablica - *Table* **5.** **Funkcionalna dijagnostika u djelatnosti MEDICINE RADA po županijama i općinama Hrvatske u 2000. godini** - *Functional diagnostic procedures in Croatia's Occupational Health Service in 2000*

	EKG		AUDIOMETRIJA		ORTORETER		SPIROMETRIJA		OSTALO	
Županija - grad - općina	**Ukupno**	**Patol.**	**Ukupno**	**Patol.**	**Ukupno**	**Patol.**	**Ukupno**	**Patol.**	**Ukupno**	**Patol.**
	EKG		*Audiometry*		*Orthometry*		*Spirometry*		*Other*	
County, town and community	*Total*	*Patol.*	*Total*	*Patol.*	*Total*	*Patol.*	*Total*	*Patol.*	*Total*	*Patol.*
HRVATSKA	**185593**	**10066**	**127513**	**11159**	**197415**	**28889**	**91147**	**4543**	**58324**	**3180**
GRAD ZAGREB	**46710**	**3567**	**32602**	**4315**	**61692**	**11830**	**14412**	**936**	**9833**	**280**
GRAD ZAGREB	46710	3567	32602	4315	61692	11830	14412	936	9833	280
ZAGREBAČKA ŽUPANIJA	**6403**	**343**	**2344**	**153**	**4463**	**934**	**3422**	**228**	**141**	**1**
IVANIĆ-GRAD	1020	0	966	0	1027	0	803	0	0	0
JASTREBARSKO	617	24	402	4	394	19	407	4	0	0
SAMOBOR	712	29	253	28	828	67	501	36	0	0
VELIKA GORICA	2252	112	490	63	1114	712	611	48	141	1
ZAPREŠIĆ	1802	178	233	58	1100	136	1100	140	0	0
KRAPINSKO-ZAGORSKA ŽUPANIJA	**4677**	**554**	**2412**	**332**	**5982**	**1211**	**1063**	**29**	**1054**	**5**
KRAPINA	2796	448	1800	301	3119	703	195	0	1054	5
OROSLAVJE	1227	63	575	31	1943	430	204	22	0	0
ZABOK	396	43	0	0	662	76	406	7	0	0
ZLATAR	258	0	37	0	258	2	258	0	0	0
SISAČKO-MOSLAVAČKA ŽUPANIJA	**6707**	**635**	**6399**	**284**	**6464**	**992**	**4446**	**67**	**129**	**6**
KUTINA	1480	132	610	202	1093	189	488	29	25	0
SISAK	5227	503	5789	82	5371	803	3958	38	104	6
KARLOVAČKA ŽUPANIJA	**7938**	**708**	**3987**	**866**	**10788**	**373**	**4979**	**168**	**2262**	**45**
KARLOVAC	6301	617	3253	757	9968	254	4220	100	1852	37
OGULIN	1637	91	734	109	820	119	759	68	410	8
VARAŽDINSKA ŽUPANIJA	**5387**	**262**	**2515**	**186**	**7637**	**1615**	**3659**	**542**	**1621**	**37**
IVANEC	1405	92	353	71	2570	563	334	11	0	0
VARAŽDIN	3982	170	2162	115	5067	1052	3325	531	1621	37
KOPRIVNIČKO-KRIŽEVAČKA ŽUPANIJA	**566**	**39**	**1676**	**196**	**2940**	**133**	**898**	**65**	**1299**	**21**
ĐURĐEVAC	147	0	198	37	226	38	140	0	0	0
KOPRIVNICA	419	39	1478	159	2714	95	758	65	1299	21
BJELOVARSKO-BILOGORSKA ŽUPANIJA	**2381**	**162**	**2532**	**569**	**3524**	**449**	**1961**	**97**	**1429**	**167**
BJELOVAR	1593	89	2053	563	2175	449	1481	93	1310	155
DARUVAR	438	0	410	0	1349	0	450	0	57	0
GAREŠNICA	350	73	69	6	0	0	30	4	62	12
PRIMORSKO-GORANSKA ŽUPANIJA	**23236**	**614**	**16408**	**1035**	**23991**	**1864**	**15467**	**386**	**3230**	**616**
CRIKVENICA	1183	84	411	91	411	77	411	48	0	0
DELNICE	1942	65	1693	76	2535	439	1938	25	2	2
KRK	1103	26	386	2	763	0	782	0	0	0
MALI LOŠINJ	148	39	162	22	162	9	114	4	65	1
OMIŠALJ	1058	15	712	96	984	113	985	3	524	1
OPATIJA	619	25	165	5	0	170	346	2	117	0
PUNAT	108	2	87	11	89	26	90	5	0	0
RIJEKA	17075	358	12792	732	19047	1030	10801	299	2522	612
VIROVITIČKO-PODRAVSKA ŽUPANIJA	**811**	**39**	**788**	**240**	**1481**	**245**	**832**	**34**	**165**	**29**
ORAHOVICA	0	0	0	0	0	0	0	0	0	0
SLATINA	205	7	215	68	789	47	789	32	75	15
VIROVITICA	606	32	573	172	692	198	43	2	90	14
POŽEŠKO-SLAVONSKA ŽUPANIJA	**400**	**18**	**27**	**1**	**221**	**15**	**0**	**0**	**7**	**1**
POŽEGA	400	18	27	1	221	15	0	0	7	1
BRODSKO-POSAVSKA ŽUPANIJA	**9438**	**208**	**7195**	**133**	**7020**	**379**	**4813**	**45**	**74**	**0**
NOVA GRADIŠKA	1432	189	1110	119	1015	353	905	25	27	0
SLAVONSKI BROD	8006	19	6085	14	6005	26	3908	20	47	0
ZADARSKA ŽUPANIJA	**5653**	**94**	**3711**	**40**	**5027**	**151**	**4024**	**15**	**7157**	**15**
ZADAR	5653	94	3711	40	5027	151	4024	15	7157	15
OSJEČKO-BARANJSKA ŽUPANIJA	**7803**	**200**	**2851**	**466**	**6190**	**731**	**5068**	**143**	**3557**	**109**
BELIŠĆE	984	32	698	273	1124	184	1147	40	1178	40
ĐAKOVO	12	10	0	0	0	0	18	18	0	0
NAŠICE	4290	125	677	57	707	73	690	30	0	0
OSIJEK	2517	33	1476	136	4359	474	3213	55	2379	69
ŠIBENSKO-KNINSKA ŽUPANIJA	**4362**	**106**	**2065**	**44**	**2274**	**178**	**2690**	**2**	**264**	**5**
ŠIBENIK	4362	106	2065	44	2274	178	2690	2	264	5
VUKOVARSKO-SRIJEMSKA ŽUPANIJA	**6438**	**350**	**3016**	**275**	**4398**	**247**	**4234**	**287**	**749**	**35**
VINKOVCI	3783	50	2308	123	3042	95	2900	25	49	27
VUKOVAR	1705	246	190	102	549	120	490	150	0	0
ŽUPANJA	950	54	518	50	807	32	844	112	700	8

Tablica - *Table* **5.** **nastavak -** *continuation* **1**

Županija - grad - općina	EKG Ukupno	EKG Patol.	AUDIOMETRIJA Ukupno	AUDIOMETRIJA Patol.	ORTORETER Ukupno	ORTORETER Patol.	SPIROMETRIJA Ukupno	SPIROMETRIJA Patol.	OSTALO Ukupno	OSTALO Patol.
County, town and community	*EKG Total*	*EKG Patol.*	*Audiometry Total*	*Audiometry Patol.*	*Orthometry Total*	*Orthometry Patol.*	*Spirometry Total*	*Spirometry Patol.*	*Other Total*	*Other Patol.*
SPLITSKO-DALMATINSKA ŽUPANIJA	**28288**	**993**	**22768**	**910**	**24640**	**5657**	**10114**	**197**	**13929**	**1542**
KAŠTELA	424	7	45	20	56	18	0	0	5	0
MAKARSKA	1292	284	1067	102	544	98	249	12	114	7
SINJ	843	45	150	27	515	172	127	19	11	1
SOLIN	159	0	159	0	0	0	0	0	10	0
SPLIT	21711	649	18698	691	22025	5239	8206	166	13631	1529
SUPETAR	1600	0	1400	60	1500	130	500	0	0	0
TROGIR	2259	8	1249	10	0	0	1032	0	158	5
ISTARSKA ŽUPANIJA	**8918**	**554**	**5276**	**632**	**5458**	**527**	**4315**	**502**	**3625**	**11**
BUZET	256	6	0	0	0	0	0	0	162	0
LABIN	1048	129	283	43	427	3	766	43	1136	1
PAZIN	730	0	57	0	0	0	184	0	37	0
POREČ	537	32	484	41	297	11	76	9	32	0
PULA	4520	313	3317	450	3258	224	2261	161	2185	6
ROVINJ	679	35	105	42	664	217	238	228	0	0
UMAG	1148	39	1030	56	812	72	790	61	73	4
DUBROVAČKO-NERETVANSKA ŽUPANIJA	**6432**	**430**	**5932**	**281**	**7035**	**1113**	**2939**	**155**	**7727**	**247**
DUBROVNIK	2229	59	2410	108	388	9	68	2	7216	247
KORČULA	269	0	857	0	857	0	187	0	0	0
METKOVIĆ	1626	126	240	10	1002	158	715	56	19	0
OPUZEN	871	87	988	69	3284	768	962	38	0	0
PLOČE	585	116	506	63	577	105	402	25	492	0
VELA LUKA	852	42	931	31	927	73	605	34	0	0
MEĐIMURSKA ŽUPANIJA	**3045**	**190**	**3009**	**201**	**6190**	**245**	**1811**	**645**	**72**	**8**
ČAKOVEC	3045	190	3009	201	6190	245	1811	645	72	8

Tablica - *Table* **6.** **Utvrđene bolesti ili stanja u djelatnosti MEDICINE RADA u Hrvatskoj u 1999. godini** - *Diseases and conditions diagnosed by the Occupational Health Service, Croatia 1999*

	Bolesti i stanja MKB 10 *Diseases and conditions ICD 10*	**Šifra** *Code*	**do 21 g.** *up to 21yr.*	**22-45g.** *22-45yr.*	**46g. i v.** *46 and over*	**Ukupno** *Total*
1	Zarazne bolesti probavnog sustava - *Intestinal infectious diseases*	A00-A09	1	9	7	17
2	Tuberkuloza dišnih putova - *Respiratory tuberculosis*	A15-A16	7	19	8	34
3	Tuberkuloza drugih organa i milijarna TBC - *Tuberculosis of other organs and miliary tuberculosis*	A17-A19	2	1	2	5
4	Druge bakterijske bolesti - *Other bacterial diseases*	A20-A49	30	49	16	95
6	Gonokokna ijfekcija - *Gonococcal infection*	A54	0	1	0	1
8	Kandidijaza - *Candidiasis*	B37	4	18	12	34
9	Helmintijaze - *Helminthiases*	B65-B83	4	8	3	15
10	Ostale zarazne i parazitarne bolesti - *Other infectious and parasitic diseases*		46	84	31	161
1.	***Međuzbroj za A00-B99*** - *A00-B99 total*		**94**	**189**	**79**	**362**
11	Zloćudna novotvorina želuca - *Malignant neoplasm of stomach*	C16	0	1	13	14
12	Zloćudna novotvor. kolona i rektuma - *Malignant neoplasm of colon and rectum*	C18-C20	1	6	34	41
13	Zloćudna novotvor. traheje, bronha i pluća - *Malignant neoplasm of trachea, bronchus and lung*	C33-C34	0	10	19	29
14	Zloćudni melanom kože - *Malignant melanoma of skin*	C43	0	10	17	27
15	Zloćudna novotvor. dojke - *Malignant neoplasm of breast*	C50	0	2	21	23
16	Zloćudna novotvor. vrata maternice - *Malignant neoplasm of cervix uteri*	C53	0	2	8	10
17	Zloćudne novotvor. limfnoga, hematopoetičnoga i srodnoga tkiva - *Malignant neoplasms of limphoid, hematopoietic and related tissue*	C81-C96	11	16	13	40
18	Ostale zloćudne novotvorine - *Other malignant neoplasms*		11	22	43	76
19	Novotvorine in situ i dobroćudne novotvorine nesigurne i nepoznate prirode - *In situ neoplasms, benign neoplasms and neoplasms of uncertain or unknown behavior*	D00-D48	9	45	37	91
2.	***Međuzbroj za C00-D48*** - *C00-D48 total*		**32**	**114**	**205**	**351**
20	Anemije zbog nedostatka željeza - *Iron deficiency anaemias*	D50	169	758	467	1394
21	Druge bolesti krvi i krvotvornih organa - *Other diseases of blood and blood-forming organs*	D51-D77*	29	80	42	151
22	Neki poremećaji imunološkog sustava - *Certain disorders involving the immune mechanism*	D80-D89	3	13	11	27
3.	***Međuzbroj za D50-D89*** - *D50-D89 total*		**201**	**851**	**520**	**1572**
23	Poremećaji štitnjače - *Disorders of thyroid gland*	E00-E07	34	231	157	422
24	Dijabetes melitus - *Diabetes mellitus*	E10-E14	96	1436	2852	4384
25	Prekomjerna težina (debljina) - *Obesity*	E65-E66	661	1911	2153	4725
26	Ostale endokrine bolesti, bolesti prehrane i bolesti metabolizma - *Other endocrine, nutritional and metabolic diseases*		214	434	470	1118
4.	***Međuzbroj za E00-E90*** - *E00-E90 total*		**1005**	**4012**	**5632**	**10649**
27	Demencija - *Dementia*	F00-F03	0	1	61	62
28	Duševni poremećaji i poremećaji ponašanja uzrokovani uzimanjem alkohola - *Mental and behavioural disorders due to use of alcohol*	F10	196	1630	1469	3295
29	Duševni porem. i porem. ponašanja uzrokovani uzimanjem droga i drugih psihoakt. tvari - *Mental and behevioural disorders due to use of drugs and other psychoactive substances*	F11-F19	107	131	20	258
30	Shizofrenija, shizotipni poremećaji i sumanuti poremećaji - *Schizophrenia, schizotypal and delusional disorders*	F20-F29	89	115	68	272
31	Neuroze i afektivni poremećaji povezani sa stresom i somatoformni poremećaji - *Neurotic, stress-related and somatoform disorders*	F40-F48	340	1057	1002	2399
32	Mentalna retardacija - *Mental retardation*	F70-F79	410	186	221	817
33	Ostali duševni poremećaji i poremećaji ponašanja - *Other mental and behavioural disorders*		748	649	684	2081
5.	***Međuzbroj za F00-F99*** - *F00-F99 total*		**1890**	**3769**	**3525**	**9184**
34	Ekstrapiramidalni i poremećaji kretanja - *Extrapyramidal and movement disorders*	G20-G26	26	48	87	161
35	Epilepsija - *Epilepsy*	G40-G41	193	146	62	401
36	Migrena i ostali sindromi glavobolje - *Migraine and other hedache syndromes*	G43-G44	36	175	112	323
37	Cerebralna paraliza i ostali paralitični sindromi - *Cerebral palsy and other paralytic syndromes*	G80-G83	69	38	32	139
38	Ostale bolesti živčanog sustava - *Other disorders of the nervous system*		140	363	435	938
6.	***Međuzbroj za G00-G99*** - *G00-G99 total*		**464**	**770**	**728**	**1962**
39	Konjunktivitis - *Conjunctivitis*	H10	38	188	214	440
40	Katarakta i druge bolesti leće - *Cataract and other disorders of lens*	H25-H28	64	284	1159	1507
41	Glaukom - *Glaucoma*	H40-H42	16	37	176	229
42	Strabizam - *Strabismus*	H49-H50	463	429	673	1565
43	Poremećaji refrakcije i akomodacije - *Disorders of refraction and accommodation*	H52	3881	8597	10249	22727
44	Ostale bolesti oka i adneksa - *Other disorders of eye and adnexa*		985	1628	2290	4903
7.	***Međuzbroj za H00-H59*** - *H00-H59 total*		**5447**	**11163**	**14761**	**31371**
45	Upala srednjeg uha i druge bolesti srednjeg uha i mastoida - *Otitis media and other diseases of middle ear and mastoid*	H65-H75	72	212	135	419
46	Oštećenje sluha - *Hearing loss*	H90-H91	625	3180	3511	7316
47	Ostale bolesti uha i mastoidnog nastavka - *Other diseases of ear and mastoid process*		135	434	285	854
8.	***Međuzbroj za H60-H95*** - *H60-H95 total*		**832**	**3826**	**3931**	**8589**

Tablica - *Table* **6.** **nastavak -** *continuation* **1**

	Bolesti i stanja MKB 10 *Diseases and conditions ICD 10*	**Šifra** *Code*	**do 21 g.** *up to 21yr.*	**22-45g.** *22-45yr.*	**46g. i v.** *46 and over*	**Ukupno** *Total*
48	Kronične reumatske srčane bolesti - *Chronic rheumatic heart diseases*	I05-I09	11	29	110	150
49	Hipertenzivna bolest - *Hypertensive disease*	I10-I15	136	2816	6647	9599
50	Akutni infarkt miokarda - *Acute myocardial infarction*	I21-I23	2	25	90	117
51	Druge ishemične bolesti srca - *Other ishaemic heart diseases*	I20, I24-I25	34	433	1597	2064
52	Druge srčane bolesti - *Other forms of heart disease*	I26-I52*	109	350	685	1144
53	Cerebrovaskularni inzult - *Stroke*	I60-I64	2	24	148	174
54	Druge cerebrovaskularne bolesti - *Other cerebrovascular diseases*	I65-I68	3	390	582	975
55	Posljedice cerebrovaskularne bolesti - *Sequelae of cerebrovascular disease*	I69	3	40	213	256
56	Ateroskleroza - *Atherosclerosis*	I70	0	425	901	1326
57	Embolija i tromboza vena - *Venous embolism and thrombosis*	I80-I87	13	226	465	704
58	Ostale bolesti cirkulacijskog sustava - *Other diseases of the circulatory system*		65	231	512	808
9.	***Međuzbroj za I00-I99*** - *I00-I99 total*		**378**	**4989**	**11950**	**17317**
59	Akutne infekcije gornjega dišnog sustava - *Acute upper respiratory infections*	J00-J06	226	446	247	919
60	Pneumonija - *Pneumonia*	J12-J18	5	31	19	55
61	Akutni bronhitis i akutni bronhiolitis - *Acute bronchitis and acute bronchiolitis*	J20-J21	91	122	168	381
62	Bronhitis, emfizem i druge kronične opstruktivne bolesti pluća - *Bronchitis, emphysema and other chronic obstructive pulmonary diseases*	J40-J44, J47	271	443	696	1410
63	Astma - *Asthma*	J45-J46	276	211	325	812
64	Azbestoza - *Asbestosis*	J61	0	32	45	77
66	Ostale pneumokonioze - *Other pneumoconiosis*	J60, J63-J65	0	3	1	4
67	Bolesti uzrokovane organskim prašinama - *Diseases due to organic dust*	J66-J67	6	13	4	23
68	Ostala stanja nastala kao poslj. udisanja kemikalija, plinova, para i drugih vanjskih tvari - *Other conditions due to inhalation of chemicals, gases, fumes and other external agents*	J68-J70	0	31	28	59
69	Ostale bolesti dišnog sustava - *Other diseases of respiratory system*		127	161	151	439
10.	***Međuzbroj za J00-J99*** - *J00-J99 total*		**1002**	**1493**	**1684**	**4179**
70	Bolesti usne šupljine, žlijezda slinovnica i čeljusti - *Diseases of oral cavity, salivary glands and jaws*	K00-K14	155	346	199	700
71	Vrijed želuca i dvanaesnika - *Gastric and duodenal ulcer*	K25-K27	14	503	640	1157
72	Ingvinalna hernija - *Inguinal hernia*	K40	9	87	143	239
73	Ostale hernije trbušne šupljine - *Other abdominal hernia*	K41-K46	5	53	73	131
74	Ciroza jetre - *Cirrhosis of liver*	K74	0	86	196	282
75	Žučni kamenci i upala žučnjaka - *Cholelithiasis and cholecystitis*	K80-K81	8	178	232	418
76	Ostale bolesti probavnog sustava - *Other diseases of the digestive system*		80	330	338	748
11.	***Međuzbroj za K00-K93*** - *K00-K93 total*		**271**	**1583**	**1821**	**3675**
77	Infekcije kože i potkožnoga tkiva - *Infect. of the skin and subcutaneous tissue*	L00-L08	70	62	68	200
78	Alergijski kontaktni dermatitis - *Allergic contact dermatitis*	L23	95	137	73	305
79	Iritantni kontaktni dermatitis - *Irritant contact dermatitis*	L24	14	41	24	79
80	Drugi dermatitis i egzem - *Other dermatitis and eczema*	L20-L21, L25-L30	52	182	166	400
81	Urtikarija - *Urticaria*	L50	15	29	24	68
82	Poremećaji kože i potkožnih tkiva u vezi sa zračenjem - *Radiation-related disordes of the skin and subcutaneous tissue*	L55-L59	2	11	9	22
83	Ostale bolesti kože i potkož. tkiva - *Other diseases of the skin and subcutan. tissue*	122	93	226	229	548
12.	***Međuzbroj za L00-L99*** - *L00-L99 total*		**341**	**688**	**593**	**1622**
84	Reumatoidni artritis i druge upalne poliartropatije - *Rheumatoid arthritis and other infectious polyarthropathies*	M05-M14	7	59	111	177
85	Artroze - *Arthrosis*	M15-M19	6	354	1211	1571
86	Bolesti sistemnoga vezivnoga tkiva - *Systemic connective tissue disordes*	M30-M36	9	22	43	74
87	Kifoza, skolioza i lordoza - *Kyphosis, scoliosis and lordosis*	M40-M41	1052	552	360	1964
88	Ankilozantni spondilitis i druge spondilopatije - *Ankylosing spondylitis and other spondylopathies*	M45-M49	9	153	206	368
89	Bolesti intervertebralnih diskova - *Intervertebral disc disorders*	M50-M51	15	892	1320	2227
90	Bolesti mekih tkiva - *Soft tissue disorders*	M60-M79	10	64	111	185
91	Osteoporoza i osteomalacija - *Osteoporosis and osteomalacia*	M80-M85	21	176	478	675
92	Ostale bolesti mišićno-koštanog sust. - *Other diseases of the musculoskeletal system*		513	991	953	2457
13.	***Međuzbroj za M00-M99*** - *M00-M99 total*		**1642**	**3263**	**4793**	**9698**
93	Glomerulske bolesti bubrega - *Glomerular diseases*	N00-N08	20	19	19	58
94	Tubulointersticijske bolesti bubrega - *Renal tubulo-interstitial*	N10-N16	1	8	7	16
95	Bubrežna insuficijencija - *Renal failure*	N17-N19	6	32	37	75
96	Urolitijaza - *Urolithiasis*	N20-N23	7	120	158	285
97	Upala mokraćnog mjehura (cistitis) - *Cystitis*	N30	102	375	352	829
98	Druge bolesti urinarnog sustava - *Other diseases of the urinary system*	N25-N29,N31-N39	22	92	120	234
99	Bolesti muških spolnih organa - *Diseases of male genital organs*	N40-N51	27	27	126	180
100	Bolesti ženskih spolnih organa - *Diseases of female genital organs*	N60-N98	17	115	63	195
14.	***Međuzbroj za N00-N99*** - *N00-N99 total*		**202**	**788**	**882**	**1872**

Tablica - *Table* **6.** **nastavak -** *continuation* **2**

	Bolesti i stanja MKB 10 *Diseases and conditions ICD 10*	**Šifra** *Code*	**do 21 g.** *up to 21yr.*	**22-45g.** *22-45yr.*	**46g. i v.** *46 and over*	**Ukupno** *Total*
103	Ostala stanja u trudnoći, porođaju i babinjama - *Other conditions in pregnancy, delivery and puerperium*		0	3	1	4
15.	***Međuzbroj za O00-O99*** - *O00-O99 total*		**0**	**3**	**1**	**4**
104	Prirođene malformacije srca i krvožilnog sustava – *Congenital malformations of circulatory system*	Q20-Q28	114	45	19	178
105	Prirođene malformacije i deformacije mišićno-koštanog sustava - *Congenital malformations and deformations of musculoskeletal system*	Q65-Q79	224	118	49	391
106	Ostale prirođene malformacije - *Other congenital malformations*		142	103	18	263
17.	***Međuzbroj za Q00-Q99*** - *Q00-Q99 total*		**480**	**266**	**86**	**832**
107	Simptomi, znakovi, klinički i laboratorijski nalazi nesvrstani drugamo - *Symptoms, signs and abnormal clinical and laboratory findings, not elsewhere classified*		218	297	153	668
18.	***Međuzbroj za R00-R99*** - *R00-R99 total*		**218**	**297**	**153**	**668**
108	Prijelomi – *Fractures*	S()2	123	79	27	229
109	Dislokacije, uganuća i nategnuća - *Dislocations,sprains and strains*	S()3	66	84	32	182
110	Intrakranijalna ozljeda - *Intracranial injury*	S06	22	29	4	55
111	Opekline i korozije - *Burns and corrosions*	T20-T32	8	8	6	22
112	Otrovanja lijekovima i biološkim tvarima - *Poisoning by medicaments and biological substances*	T36-T50	0	2	0	2
113	Toksičan učinak alkohola - *Toxic effects of alcohol*	T51	0	117	127	244
114	Toksič. učinak organskih otapala - *Toxic effects of organic solvents*	T52	0	1	1	2
115	Toksič. učinak halogenih derivata alifatskih i aromatskih ugljikovodika - *Toxic effect halogen derivatives of aliphatic and aromatic hydrocarbons*	T53	0	3	0	3
118	Toksič. učinak kovina - *Toxic effect of metals*	T56	2	5	0	7
120	Toksič. učinak ugljičnog monoksida - *Toxic effect of carbon monoxide*	T58	0	1	0	1
121	Toksič. učinak ostalih plinova, dimova i para - *Toxic effect of other gases, fumes and vapours*	T59	0	3	5	8
122	Toksič. učinak pesticida - *Toxic effect of pesticides*	T60	0	1	0	1
124	Toksič. učinci zračenja - *Unspecified effects of radiation*	T66	0	28	35	63
125	Učinci topline i svjetla - *Effects of heat and light*	T67	1	4	1	6
127	Učinci tlaka zraka i tlaka vode - *Effects of air pressure and water pressure*	T70	0	1	0	1
128	Učinci drugih vanjskih uzroka - *Effects of other external causes*	T71-T78	2	610	78	690
129	Posljedice ozljeda, otrovanja i drugih djelovanja vanjskih uzroka - *Sequelae of injuries, of poisoning and of other consequences of external causes*	T90-T98	13	175	193	381
130	Ostale ozljede, otrovanja i djelovanja vanjskih uzroka - *Other injuries, poisoning and effects of external causes*		43	170	50	263
19.	***Međuzbroj za S00-T98*** - *S00-T98 total*		**280**	**1321**	**559**	**2160**
131	Osobe koje se koriste zdravstvenom službom radi pregleda i istraživanja - *Persons encountering health services for examination and investigation*	Z00-Z13	305	1159	2274	3738
132	Infekcije HIV-om bez simptoma - *Asymptomatic human immunodeficiency virus (HIV) infection status*	Z21	0	2	1	3
133	Druge osobe s potencijalnom opasnošću po zdravlje zbog zaraznih bolesti - *Persons with potential health hazards related to communicable diseases*	Z20, Z22-Z29	2	11	8	21
135	Problemi vezani uz zaposlenost i nezaposlenost - *Problems related to employment and unemployment*	Z56	2	21	2	25
136	Izloženost rizičnim čimbenicima na radnome mjestu - *Occupational exposure to risk factors*	Z57	73	626	372	1071
137	Problemi uzrokovani fizikalnim čimbenicima okoliša -	Z58	0	105	15	120
138	Osobe koje se koriste zdravstvenom službom radi drugih razloga - *Persons encountering health services in other circumstances*	Z55, Z70-Z76	0	12	1	13
139	Ostali čimbenici koji utječu na stanje zdravlja i kontakt sa zdravstvenom službom - *Other factors influencing on health status and contact with health service*		1	25	176	202
21.	***Međuzbroj za Z00-Z99***- *Z00-Z99 total*		**383**	**1961**	**2849**	**5193**
	UKUPNO BOLESTI I STANJA (Bez V01-Y98) *DISEASES AND CONDITIONS TOTAL (WITHOUT V01-Y98)*		**15162**	**41346**	**54752**	**111260**
140	Prometne nezgode - *Transport accidents*	V01-V99	64	61	17	142
141	Izloženost buci – *Exposure to noise*	W42	34	1118	162	1314
142	Izlož. vibracijama - *Exposure to vibration*	W43	0	52	21	73
143	Izlož. ionizirajućem zračenju - *Exposure to ionizing radiation*	W88	0	54	25	79
144	Izlož. neionizirajućem zračenju - *Exposure to nonionizing radiation*	W89-W90	0	16	13	29
145	Izlož. drugim čimbenicima okoliša - *Exposure to other environmental factors*	W91-W99	5	81	22	108
146	Namjerno nanesene ozljede - *Assault*	X85-Y09	0	3	1	4
147	Ratne ozljede – *Operations of war*	Y36	2	18	2	22
148	Ostali vanjski uzroci ozljeda i otrovanja - *Other exrernal causes of injuries and poisoning*		102	335	251	688
20.	***Međuzbroj za V01-Y98*** - *V01-Y98 total*		**207**	**1738**	**514**	**2459**

Tablica - *Table* **7.** **BROJ PRIJAVA PROFESIONALNIH BOLESTI TE STOPA NA 100.000 AKTIVNIH OSIGURANIKA PO PODRUČJIMA DJELATNOSTI U 2000. GODINI** – *Number of occupational disease notifications by economic sector and rate per 100,000 employees, Croatia 2000*

PODRUČJE DJELATNOSTI – *Economic sector*		**2000.**	
		BROJ PRIJAVA – *No. notifications*	**STOPA NA 100.000 AKTIVNIH OSIGURANIKA U DJELATNOSTI** – *Rate per 100,000*
	UKUPNO - *Total*	**81**	**6,25**
A	Poljoprivreda, lov i šumarstvo - *Agriculture, hunting and forestry*	**18**	**50,57**
D	Prerađivačka djelatnost - *Manufacturing*	**41**	**14,97**
F	Građevinarstvo - *Construction*	**3**	**4,33**
H	Hoteli i restorani - *Hotels and restaurants*	**1**	**2,63**
I	Prijevoz, skladištenje i veze - *Transport, storage and communications*	**3**	**3,45**
M	Obrazovanje – *Education*	**1**	**1,22**
N	Zdravstvena zaštita i socijalna skrb - *Health and social work*	**14**	**19,56**

Tablica - *Table* **8.** **BROJ PRIJAVA PROFESIONALNIH BOLESTI U 2000. GODINI PO PODRUČJIMA DJELATNOSTI I PREMA EKSPOZICIJI** – *Number of occupational disease notifications by economic sector and exposition to the substance that caused the disease, Croatia 2000*

PODRUČJE DJELATNOSTI - *Economic sector*		**Ekspozicija (godina)** – *Exposition (years)*					**Ukupno** – *Total*
		ispod 6 – *under 6*	**6 - 10**	**11 - 15**	**16 - 20**	**21 i više** – *21 +*	
	UKUPNO - *Total*	**6**	**8**	**17**	**20**	**30**	**81**
A	Poljoprivreda, lov i šumarstvo - *Agriculture, hunting and forestry*	0	1	3	10	4	18
D	Prerađivačka djelatnost - *Manufacturing*	1	5	10	7	18	41
F	Građevinarstvo - *Construction*	1	0	0	0	2	3
H	Hoteli i restorani - *Hotels and restaurants*	0	0	1	0	0	1
I	Prijevoz, skladištenje i veze - *Transport, storage and communications*	0	0	1	0	2	3
M	Obrazovanje – *Education*	0	0	0	0	1	1
N	Zdravstvena zaštita i socijalna skrb - *Health and social work*	4	2	2	3	3	14

Tablica - *Table* **9.** **BROJ PRIJAVA PROFESIONALNIH BOLESTI PREMA DIJAGNOZAMA IZ LISTE PROFESIONALNIH BOLESTI 2000. PO PODRUČJIMA DJELATNOSTI** – *Number of occupational disease notifications by economic sector and occupational disease list diagnoses, Croatia 2000*

	Šifra prema listi profesionalnih bolesti - *Occupational disease code*		**27**	**28**	**29**	**31**	**34**	**36**	**39**	**41**	**42**	**43**	**44**
	DJELATNOST – *Economic sector*	**UKUPNO**											
	SVEUKUPNO A - Q - *Total*	**81**	**2**	**6**	**18**	**2**	**1**	**28**	**3**	**1**	**5**	**13**	**2**
A	Poljoprivreda, lov i šumarstvo - *Agriculture, hunting and forestry*	18		3	15								
D	Prerađivačka djelatnost – *Manufacturing*	41	2	3		1		28	3		3		1
F	Građevinarstvo – *Construction*	3			2						1		
H	Hoteli i restorani - *Hotels and restaurants*	1										1	
I	Prijevoz, skladištenje i veze - *Transport, storage and communications*	3			1	1					1		
M	Obrazovanje – *Education*	1								1			
N	Zdravstvena zaštita i socijalna skrb - *Health and social work*	14					1					12	1

Lista profesionalnih bolesti (NN 162/98) - *Diagnoses - occupational disease list*

Br.	**TUMAČENJE**	***Occupational disease***
1	Bolesti uzrokovane olovom i njegovim toksičnim spojevima	*Diseases due to lead, its compounds and mixtures*
2	Bolesti uzrokovane živom i njenim toksičnim spojevima	*Diseases due to mercury, its compounds and amalgams*
3	Bolesti uzrokovane arsenom i njegovim toksičnim spojevima	*Diseases due to arsenic and its compounds*
4	Bolesti uzrokovane kromom i njegovim toksičnim spojevima	*Diseases due to chromium and its compounds*
5	Bolesti uzrokovane niklom i njegovim toksičnim spojevima	*Diseases due to nickel and its compounds*
6	Bolesti uzrokovane kobaltom i njegovim toksičnim spojevima	*Diseases due to cobalt and its compounds*
7	Bolesti uzrokovane manganom i njegovim toksičnim spojevima	*Diseases due to manganese, its compounds and mixtures*
8	Bolesti uzrokovane kadmijem i njegovim toksičnim spojevima	*Diseases due to cadmium, its compounds and mixtures*
9	Bolesti uzrokovane berilijem i njegovim toksičnim spojevima	*Diseases due to beryllium, its compounds and mixture*
10	Bolesti uzrokovane vanadijem i njegovim toksičnim spojevima	*Diseases due to vanadium and its compounds and mixtures*
11	Bolesti uzrokovane selenom i njegovim toksičnim spojevima	*Diseases due to selenium and its compounds and mixtures*
12	Bolesti uzrokovane talijem i njegovim toksičnim spojevima	*Diseases due to talium and its compounds and mixtures*
13	Bolesti uzrokovane bakrom i njegovim toksičnim spojevima	*Diseases due to cuprum and its compounds and mixtures*
14	Bolesti uzrokovane kositrom i njegovim toksičnim spojevima	*Diseases due to tin and its compounds and mixtures*
15	Bolesti uzrokovane cinkom i njegovim toksičnim spojevima	*Diseases due to zinc and its compounds and mixtures*
16	Bolesti uzrokovane fosforom i njegovim toksičnim spojevima	*Diseases due to phosphorus and its compounds*
17	Bolesti uzrokovane halogenima i njihovim toksičnim spojevima	*Diseases due to halogens and their compounds*
18	Bolesti uzrokovane pesticidima	*Diseases due to pesticide*
19	Bolesti uzrokovane alifatskim ugljikovodicima	*Diseases due to aliphatic carbohydrates*
20	Bolesti uzrokovane vinilklorid monomerom	*Diseases due to vinylchloride polymerization*
21	Bolesti uzrokovane halogenim derivatima alifatskih i aromatskih ugljikovodika	*Diseases due to halogen derivatives aliphatic or aromatic carbohydr.*
22	Bolesti uzrokovane benzenom, njegovim homolozima i derivatima ili drugim cikličkim spojevima	*Diseases due to benzene, its derivatives, homologues and other toxic cyclical compounds*
23	Bolesti uzrokovane nitro i aminoderivatima alifatskih ili aromatskih ugljikovodika	*Dis. due to nitro and amino derivatives aliphat. or aromat. carbohydr.*
24	Bolesti uzrokovane alkoholima, eterima, esterima, glikolima, aldehidima i ketonima	*Dis. due to alcohols, esters, ethers, glicols, aldehides and ketones*
25	Bolesti uzrokovane kemijskim zagušljivcima	*Diseases due to chemical asphyxiates*
26	Bolesti uzrokovane nadražljivcima dišnih potova	*Diseases due to irritation of respiratory system*
27	Bol. uzrok. dr. kem. spojevima za koje je dokazana veza između izloženosti i bolesti	*Diseases due to other chemical substances*
28	Oštećenje sluha uzrokovano bukom	*Diseases due to the deleterious effects of noise*
29	Bolesti uzrokovane vibracijama	*Diseases due to the detrimental effects of vibration*
30	Paraliza perifernih živaca gornjih udova uzrokovana kumulativnom traumom	*Nerve paralysis of upper limbs caused by cummulative trauma*
31	Kronične periartritične promjene uzrokovane kumulativnom traumom	*Chronic periartric changes due to cumulative trauma*
32	Oštećenje meniskusa koljena	*Damage to knee meniscus*
33	Poremećaji uzrokovani radom u uvjetima povećanog ili smanjenog atmosferskog tlaka ili naglih promjena tlaka	*Diseases due to hyperbaric or hypobaric atmospheric pressure*
34	Bolesti uzrokovane ionizacijskim zračenjem	*Ionization-caused diseases*
35	Bolesti uzrokovane neionizacijskim zračenjem	*Diseases due to nonionizing radiation*
36	Pneumokonioze i/ili druge bolesti uzrokovane mineralnim prašinama	*Pneumoconiosis or/and other diseases due to fibrous mineral dusts*
37	Plućne bolesti uzrokovane prašinom tvrdog metala (fibroza, pneumonitis, astma)	*Pneumoconiosis due to hard metal dust (fibrosis, pneumonitis, asthma)*
38	Plućne bolesti uzrokovane prašinom bronhokonstriktornog djelovanja	*Pulmonary diseases due to organic and other dusts*
39	Bronhalna astma	*Bronchial asthma*
40	Alergijski alveolitis	*Allergic alveolitis*
41	Trajne promjene na glasnicama (čvorići i/ili fibrozacija vibratornog dijela glasnica)	*Diseases of vocal cords (chorditis – fibrinous – nodosa – tuberosa)*
42	Kožne bolesti	*Skin diseases and their severe degree relapses*
43	Zarazne, parazitarne bolesti i zoonoze zadobivene na poslu pri kojem postoji rizik od kontaminacije	*Infectious, parasitic diseases and zoonosis*
44	Rak različitih organa i organskih sustava	*Malignant neoplasms different organs and organic systems*

Slika - *Figure* **1.** **PROFESIONALNE BOLESTI PREMA GRANAMA DJELATNOSTI 2000. GODINE U HRVATSKOJ** - *Occupational diseases by economic sector, Croatia 2000*

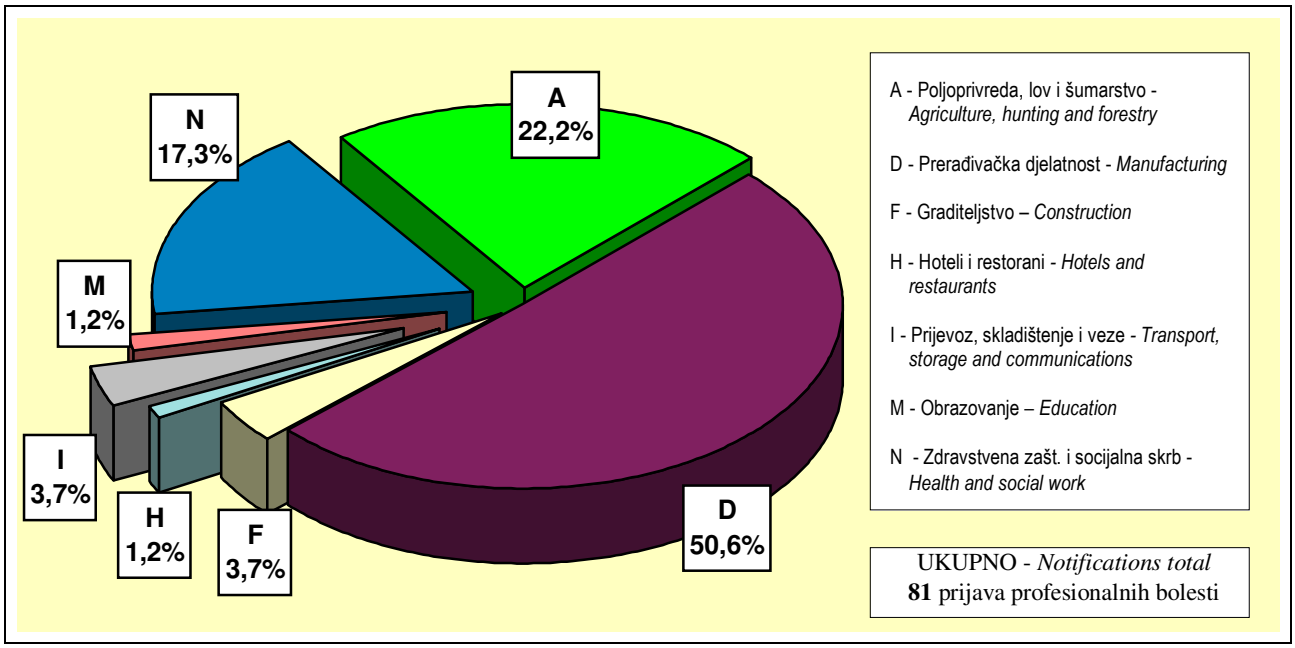

Slika - *Figure* **2.** **PROFESIONALNE BOLESTI PREMA DIJAGNOZAMA 2000. GODINE U HRVATSKOJ** - *Occupational diseases by diagnosis, Croatia 2000*

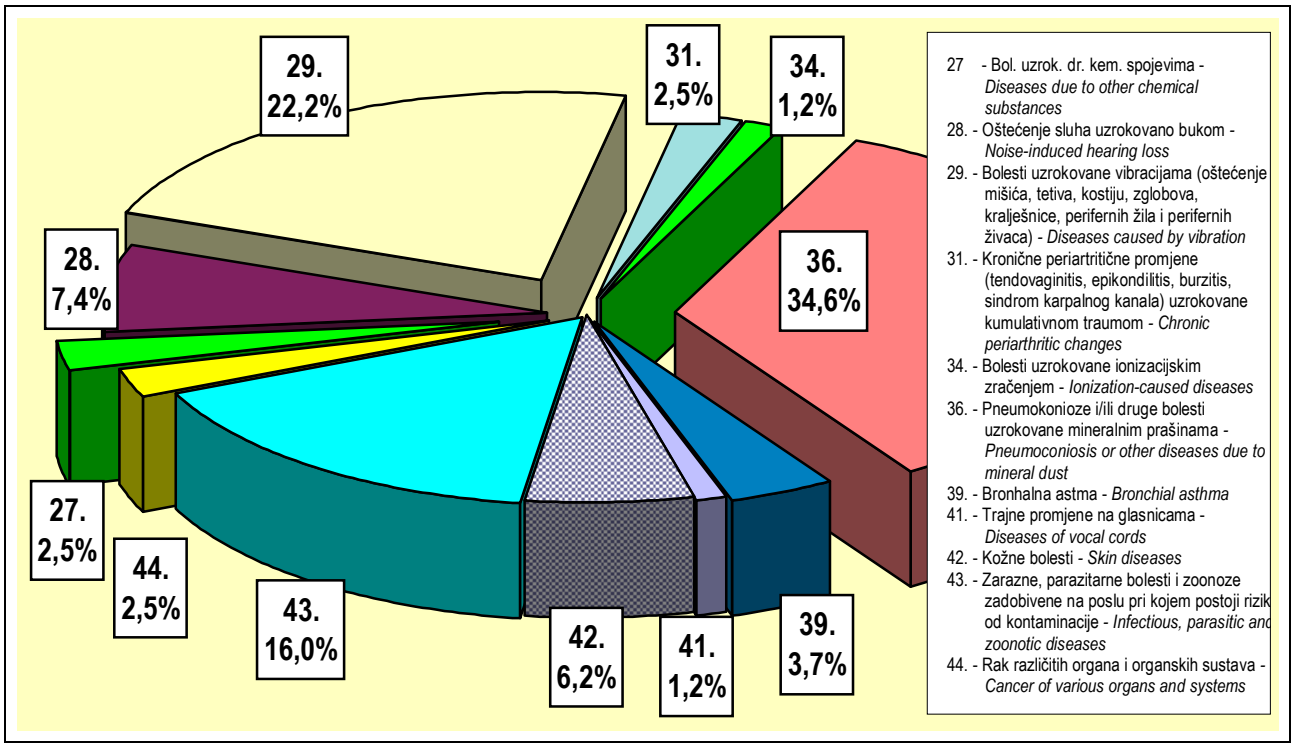

Izvor podataka: Hrvatski zavod za javno zdravstvo
Source of information: *Croatian National Institute of Public Health*

Tablica - *Table* **10.** **OZLJEDE NA RADU* I OZLJEDE SA SMRTNIM ISHODOM TE STOPA NA 100.000 AKTIVNIH OSIGURANIKA PO PODRUČJIMA DJELATNOSTI U 2000.GODINI** – *Number* of occupational accidents and fatal accidents by economic sector and rate per 100,000 employees, Croatia 2000*

	PODRUČJA DJELATNOSTI - *Economic sector*	**BROJ OZLJEDA – UKUPNO** – *Total*	**STOPA NA 100.000 AKTIVNIH OSIGURANIKA U DJELATNOSTI** - *Rate per 100,000 employees in sector*	**BROJ OZLJEDA ISKLJUČIVO NA POSLU** – *Accidents at work exclusively*	**STOPA NA 100.000 AKTIVNIH OSIGURANIKA U DJELATNOSTI** - *Rate per 100,000 employees in sector*	**BROJ SMRTNO STRADALIH** – *No. fatal accidents*	**STOPA NA 100.000 AKTIVNIH OSIGURANIKA U DJELATNOSTI** - *Rate per 100,000 employees in sector*
	UKUPNO A-Q - *Total*	**22.054**	**1.700,62**	**18.661**	**1.438,98**	**40**	**3,08**
A	Poljoprivreda, lov i šumarstvo - *Agriculture, hunting and forestry*	1.172	**3.292,69**	1.097	**3.081,98**	6	**16,86**
B	Ribarstvo – *Fishing*	21	**1.403,74**	18	**1.203,21**	0	**0,00**
C	Rudarstvo i vađenje - *Mining and quarrying*	127	**4.022,81**	122	**3.864,43**	0	**0,00**
D	Prerađivačka djelatnost - *Manufacturing*	8.103	**2.959,46**	7.155	**2.613,22**	4	**1,46**
E	Opskrba električnom energijom, plinom i vodom - *Electricity, gas and water supplv*	732	**2.654,19**	635	**2.302,48**	0	**0,00**
F	Građevinarstvo - *Construction*	2.181	**3.147,28**	2.018	**2.912,06**	8	**11,54**
G	Tgovina na veliko i malo, popravak motornih vozila i motocikla te predmeta za osobnu uporabu - *Wholesale and retail trade, repair of motor vehicl., motorcycles and personal and houshold goods*	1.421	**918,82**	1.143	**739,06**	4	**2,59**
H	Hoteli i restorani - *Hotels and restaurants*	515	**1.353,27**	432	**1.135,17**	1	**2,63**
I	Prijevoz, skladištenje i veze - *Transport, storage and communications*	2.156	**2.477,90**	1.812	**2.082,54**	7	**8,05**
J	Financijsko posredovanje - *Financial intermediation*	279	**920,97**	158	**521,56**	1	**3,30**
K	Poslovanje nekretninama, iznajmljivanje i poslovne usluge - *Real estate, renting and business activities*	530	**915,86**	399	**689,49**	1	**1,73**
L	Javna uprava i obrana,obvezno socijalno osiguranje - *Public administration and defence; compulsory social security*	2.410	**1.877,97**	1.949	**1.518,74**	4	**3,12**
M	Obrazovanje - *Education*	492	**602,06**	338	**413,61**	0	**0,00**
N	Zdravstvena zaštita i socijalna skrb - *Health and social work*	1.205	**1.683,95**	806	**1.126,36**	3	**4,19**
O	Ostale društvene, socijalne i osobne uslužne djelatnosti - *Other community, social and personal service activities*	681	**2.137,95**	552	**1.732,96**	1	**3,14**
P	Privatna kućanstva sa zaposlenim osobljem - *Private households with employed persons*	22	**220,91**	20	**200,82**	0	
Q	Izvanteritorijalne organizacije i tijela - *Extra-territorial organizations and bodies*	7	**1.707,32**	7	**1.707,32**	0	**0,00**

* Podaci prikupljeni iz mjesečnih izvješća ispostava Hrvatskog zavoda za zdravstveno osiguranje
** Data collected from the monthly reports of Croatian National Institute for Health Insurance regional offices*

Slika - *Figure* **3.** **OZLJEDE NA RADU* PREMA GRANAMA DJELATNOSTI 2000. GODINE U HRVATSKOJ** - *Occupational accidents* by economic sector, Croatia 2000*

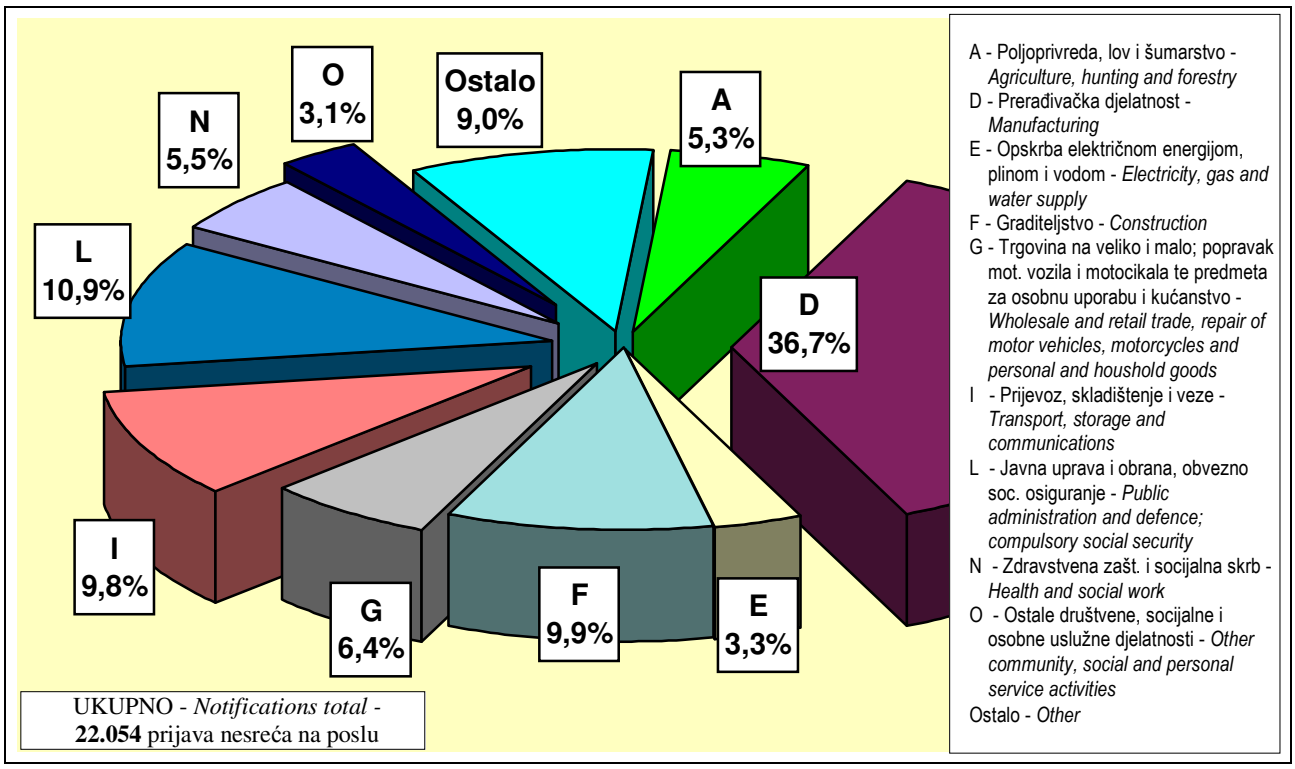

Izvor podataka: Hrvatski zavod za javno zdravstvo
Source of information: Croatian National Institute of Public Health

* Podaci prikupljeni iz mjesečnih izvješća ispostava Hrvatskog zavoda za zdravstveno osiguranje
** Data collected from the monthly reports of Croatian Institute for Health Insurance regional offices*

DJELATNOST ZDRAVSTVENE ZAŠTITE ŽENA - *Women's Health Service*

Prema procjeni Državnog zavoda za statistiku iz 2000. godine u Hrvatskoj živi 2,275.761 žena s udjelom od 51,9% u ukupnom stanovništvu. Od toga broja je 1,057.247 žena fertilne dobi. U 2000. godini u skrbi ginekologa u primarnoj zdravstvenoj zaštiti žena bilo je 1,382.611 žena ili 74,6% žena starijih od 15 godina. Od tog broja samo 754.586 žena ili 54,6% je i koristilo usluge izabranog ginekologa primarne zdravstvene zaštite.

U djelatnosti zdravstvene zaštite žena u 2000. godini ukupno je ugovorno s Hrvatskim zavodom za zdravstveno osiguranje (HZZO) radilo 189 timova puno i 36 timova djelomično radno vrijeme. Još 66 timova puno i 9 timova djelomično radno vrijeme radilo je u ordinacijama privatne prakse bez ugovora s HZZO.

U zdravstvenoj zaštiti žena naročito se prati zaštita trudnica i rodilja. Prema podacima iz primarne zdravstvene zaštite žena od 1985. do 1991. godine prosječno je tijekom trudnoće kod izabranog ginekologa svaka trudnica pregledana 6 puta. Od 1992. do 1994. godine prosjek iznosi 5,9-5,7 pregleda po trudnici da bi od 1995. do 1999. broj pregleda ponovo bio iznad šest. U 1999. godini u Hrvatskoj je svaka trudnica bila prosječno pregledana 6,9 puta, a u 2000. godini 7,2 puta bilo da se radi o pregledima u ugovornim ili čistim privatnim ordinacijama primarne zdravstvene zaštite žena. Broj pregleda po trudnici iznosi od 4,1 u Zagrebačkoj županiji do 10,7 u Vukovarsko-srijemskoj županiji. U pet županija broj pregleda po trudnici je ispod šest, a u jednoj ispod 5 (Zagrebačkoj). Međutim taj podatak treba uzeti s rezervom budući je vrlo vjerojatno da trudnice iz Zagrebačke županije preglede obavljaju i kod ginekologa u Gradu Zagrebu gdje je prosjek 8,2 pregleda po trudnici. Jedno od patoloških stanja u trudnoći 1999. kao i 2000. godine dijagnosticirano je u 39,1% trudnica.

Posjeti žena ordinacijama radi planiranja obitelji u Hrvatskoj su prema izvještajima vrlo niski. Naime nešto manje od 9% žena fertilne dobi posjećuje ginekologa radi savjetovanja u vezi planiranja obitelji. Isti postotak žena (8,3%) dolazi i radi propisivanja jednog od kontracepcijskih sredstava. Najčešće se propisuju oralni kontraceptivi (67,2%) i intrauterini ulošci (19,6%).

Ukupan broj preventivnih pregleda u primarnoj zdravstvenoj zaštiti žena je nakon drastičnog pada 1991. i 1992. godine u stalnom porastu te je već 1995. prestigao prijeratni broj iz 1990. godine. Dok je 1990. stopa preventivnih pregleda iznosila 163,6/1.000 žena fertilne dobi, 1992. je bila najniža i iznosila je 88,6/1.000. Najviša stopa od 255,7/1000 zabilježena je 2000. godine što je povećanje za 12,2% u odnosu na 1999. godinu kada je stopa iznosila 227,9/1.000. U zdravstvenoj zaštiti žena obavljeno je 113.425 preventivnih pregleda dojki (107,3/1.000 žena fertilne dobi) što je povećanje u odnosu na 1999. godinu kada je obavljeno 107.189 pregleda dojki (stopa od 97,3/1.000).

Ukupan broj PAPA testova prati se od 1995. godine. Te godine je u primarnoj zaštiti žena uzeto 248.172 testova odnosno 211,9/1.000 žena fertilne dobi. U razdoblju 1995 – 1998. godina najviša stopa zabilježena je 1998. godine i iznosila je 313,4/1.000. U 1999. godini stopa je 307,9/1.000, a u 2000. godini dosiže najveću vrijednost u promatranom razdoblju te iznosi 353,2/1000 žena fertilne dobi. Od ukupnog broja uzetih PAPA testova 1999. godine je bilo 7,2%, a 2000. godine 7,7% patoloških nalaza.

Najčešće bolesti zbog kojih su žene dolazile u ginekološku ambulantu primarne zdravstvene zaštite u 2000. godini su menopauzalni i perimenopauzalni poremećaji (9,65%) te poremećaji menstruacije (7,96%). Zatim slijede posjeti zbog sprječavanja neželjene trudnoće (7,91%) i posjeti zbog nadzora nad normalnom trudnoćom (5,81%). Na petom i šestom mjestu se nalaze zarazne bolesti kandidijaza (6,57%) i trihomonijaza (3,73%).

Tablica - *Table* **1.** **Broj timova, zdravstvenih djelatnika, broj žena u skrbi, broj korisnika zdravstvene zaštite, broj posjeta i broj pregleda u djelatnosti ZDRAVSTVENE ZAŠTITE ŽENA po županijama i općinama Hrvatske u 2000. godini - zdravstvene ustanove i ordinacije s ugovorom HZZO** - *The number of teams, health workers, women in care, the number of persons receiving medical care, the number of visits and examinations in 2000 in Croatia from the Women's Health Service, by county and community*

Županija - grad - općina	Broj timova		Zdravstveni djelatnici						Broj žena u skrbi	Koristilo zdravst. zaštitu	Broj posjeta	Broj pregleda
	Puno radno vrijeme	Djel. rad. vrij.	Doktori medicine	Spec. ginekologi	Ost. specijalisti	VŠS	SSS	NSS				
	No. teams		*Health workers*									
County, town and community	*Full timer*	*Part timer*	*Medical doctors*	*Spec. gynecologists*	*Other specialists*	*Jun. coll. ed.*	*High sch. ed.*	*Semi skilled*	*No. women in care*	*No. women receiving care*	*No. visits*	*No. examinations*
HRVATSKA	**189**	**36**	**2**	**165**	**0**	**25**	**172**	**0**	**1382611**	**754586**	**1464057**	**1029575**
GRAD ZAGREB	**39**	**2**	**0**	**40**	**0**	**4**	**36**	**0**	**246667**	**170085**	**323508**	**198128**
GRAD ZAGREB	39	2	0	40	0	4	36	0	246667	170085	323508	198128
ZAGREBAČKA ŽUPANIJA	**11**	**1**	**0**	**10**	**0**	**0**	**12**	**0**	**100484**	**68123**	**99298**	**68327**
DUGO SELO	1	1	0	1	0	0	2	0	7624	6970	12073	6109
IVANIĆ-GRAD	1	0	0	1	0	0	1	0	8787	6256	8582	5151
JASTREBARSKO	1	0	0	1	0	0	1	0	12000	8970	8970	8970
SAMOBOR	2	0	0	2	0	0	2	0	21516	12837	18845	11880
SVETI IVAN ZELINA	1	0	0	0	0	0	1	0	5785	2130	5944	3704
VRBOVEC	1	0	0	1	0	0	1	0	8000	4200	4850	4100
VELIKA GORICA	2	0	0	2	0	0	2	0	22568	17967	22021	16178
ZAPREŠIĆ	2	0	0	2	0	0	2	0	14204	8793	18013	12235
KRAPINSKO-ZAGORSKA ŽUPANIJA	**4**	**2**	**0**	**3**	**0**	**2**	**3**	**0**	**44918**	**15795**	**31059**	**23499**
KLANJEC	0	1	0	0	0	0	0	0	3224	1032	1273	688
KRAPINA	1	0	0	1	0	1	0	0	9120	3410	7384	6203
OROSLAVJE	1	0	0	1	0	0	1	0	8970	1840	7110	6400
PREGRADA	0	1	0	0	0	0	1	0	5479	1175	2069	1958
ZABOK	1	0	0	1	0	0	1	0	9000	3414	6058	3867
ZLATAR	1	0	0	0	0	1	0	0	9125	4924	7165	4383
SISAČKO-MOSLAVAČKA ŽUPANIJA	**7**	**3**	**0**	**6**	**0**	**2**	**5**	**0**	**47318**	**24677**	**53599**	**43261**
DVOR	0	1	0	0	0	0	0	0	1177	289	677	623
GLINA	0	1	0	0	0	0	0	0	1891	1033	1286	1001
HRVATSKA KOSTAJNICA	0	1	0	0	0	0	0	0	1737	1406	1395	1235
KUTINA	2	0	0	2	0	2	0	0	11258	8216	10448	9192
NOVSKA	1	0	0	1	0	0	1	0	7490	2875	7028	6593
PETRINJA	1	0	0	1	0	0	1	0	4576	2055	5350	4380
SISAK	3	0	0	2	0	0	3	0	19189	8803	27415	20237
KARLOVAČKA ŽUPANIJA	**8**	**0**	**0**	**7**	**0**	**0**	**7**	**0**	**42022**	**23404**	**42508**	**38126**
DUGA RESA	2	0	0	2	0	0	2	0	7847	5490	7928	7524
KARLOVAC	5	0	0	5	0	0	5	0	29671	14649	30047	26699
OGULIN	1	0	0	0	0	0	0	0	4504	3265	4533	3903
VARAŽDINSKA ŽUPANIJA	**4**	**5**	**0**	**3**	**0**	**2**	**8**	**0**	**53363**	**33758**	**55324**	**41829**
IVANEC	1	0	0	0	0	0	1	0	13253	8194	8194	7048
LUDBREG	1	0	0	1	0	0	1	0	6969	3076	5858	4052
NOVI MAROF	0	2	0	0	0	0	1	0	6491	3604	5251	4050
VARAŽDIN	2	3	0	2	0	2	5	0	26650	18884	36021	26679
KOPRIVNIČKO-KRIŽEVAČKA ŽUPANIJA	**4**	**0**	**0**	**2**	**0**	**0**	**6**	**0**	**38070**	**31397**	**32757**	**22843**
ĐURĐEVAC	0	0	0	1	0	0	1	0	6521	4087	3671	3033
KOPRIVNICA	4	0	0	0	0	0	4	0	22836	21846	21543	14771
KRIŽEVCI	0	0	0	1	0	0	1	0	8713	5464	7543	5039
BJELOVARSKO-BILOGORSKA ŽUPANIJA	**6**	**2**	**0**	**6**	**0**	**0**	**6**	**0**	**48323**	**16729**	**45830**	**32858**
BJELOVAR	3	0	0	3	0	0	3	0	23914	5681	26944	16798
ČAZMA	0	1	0	0	0	0	0	0	4913	3186	4471	4113
DARUVAR	2	0	0	2	0	0	2	0	9851	4206	8596	7786
GAREŠNICA	1	0	0	1	0	0	1	0	6270	1670	3477	2860
GRUBIŠNO POLJE	0	1	0	0	0	0	0	0	3375	1986	2342	1301
PRIMORSKO-GORANSKA ŽUPANIJA	**17**	**2**	**2**	**16**	**0**	**8**	**9**	**0**	**103984**	**40155**	**99689**	**81858**
CRES	0	1	0	0	0	0	0	0	570	266	534	296
CRIKVENICA	1	0	0	1	0	0	1	0	6352	2107	2297	2015
DELNICE	1	0	0	1	0	1	0	0	6574	4346	5307	4848
KRK	1	0	0	1	0	0	1	0	6211	2008	5889	4161
MALI LOŠINJ	1	0	0	1	0	0	1	0	3882	2500	5210	2368
OPATIJA	2	0	0	2	0	1	1	0	13394	4914	11094	9152
RAB	1	0	0	1	0	0	1	0	3039	1364	3443	1514
RIJEKA	10	0	2	9	0	6	4	0	63432	22513	65571	57269
VRBOVSKO	0	1	0	0	0	0	0	0	530	137	344	235
LIČKO-SENJSKA ŽUPANIJA	**3**	**0**	**0**	**2**	**0**	**1**	**2**	**0**	**18130**	**8521**	**9864**	**8612**
GOSPIĆ	1	0	0	0	0	1	0	0	9931	5158	5905	5544

Tablica - *Table* **1.** **nastavak** - *continuation* **1**

Županija - grad - općina	Broj timova		Zdravstveni djelatnici						Broj žena u skrbi	Koristilo zdravst. zaštitu	Broj posjeta	Broj pregleda
	Puno radno vrijeme	Djel. rad. vrij.	Doktori medicine	Spec. ginekolozi	Ost. specijalisti	VŠS	SSS	NSS				
	No. teams		*Health workers*									
County, town and community	*Full timer*	*Part timer*	*Medical doctors*	*Spec. gynecologists*	*Other specialists*	*Jun. coll. ed.*	*High sch. ed.*	*Semi skilled*	*No. women in care*	*No. women receiving care*	*No. visits*	*No. examinations*
OTOČAC	1	0	0	1	0	0	1	0	5312	2002	2549	2005
SENJ	1	0	0	1	0	0	1	0	2887	1361	1410	1063
VIROVITIČKO-PODRAVSKA ŽUPANIJA	**4**	**0**	**0**	**4**	**0**	**1**	**3**	**0**	**24852**	**15165**	**29515**	**26134**
ORAHOVICA	1	0	0	1	0	0	1	0	5025	3662	4460	3793
SLATINA	1	0	0	1	0	0	1	0	7245	3396	5832	5032
VIROVITICA	2	0	0	2	0	1	1	0	12582	8107	19223	17309
POŽEŠKO-SLAVONSKA ŽUPANIJA	**6**	**0**	**0**	**0**	**0**	**0**	**5**	**0**	**28935**	**15351**	**19023**	**16596**
PAKRAC	2	0	0	0	0	0	1	0	4439	3383	4055	3489
POŽEGA	4	0	0	0	0	0	4	0	24496	11968	14968	13107
BRODSKO-POSAVSKA ŽUPANIJA	**9**	**0**	**0**	**1**	**0**	**0**	**1**	**0**	**69839**	**19232**	**50645**	**42437**
NOVA GRADIŠKA	3	0	0	1	0	0	1	0	15964	7643	15143	10967
SLAVONSKI BROD	6	0	0	0	0	0	0	0	53875	11589	35502	31470
ZADARSKA ŽUPANIJA	**7**	**2**	**0**	**7**	**0**	**0**	**7**	**0**	**44357**	**24496**	**39162**	**34212**
BENKOVAC	1	0	0	1	0	0	1	0	2522	2106	2722	2592
BIOGRAD NA MORU	1	0	0	1	0	0	1	0	5562	2584	4574	4175
GRAČAC	0	1	0	0	0	0	0	0	1099	669	735	339
OBROVAC	0	1	0	0	0	0	0	0	525	355	572	384
PAG	1	0	0	1	0	0	1	0	2452	957	1346	1016
ZADAR	4	0	0	4	0	0	4	0	32197	17825	29213	25706
OSJEČKO-BARANJSKA ŽUPANIJA	**11**	**2**	**0**	**12**	**0**	**0**	**15**	**0**	**101810**	**46663**	**149789**	**79293**
BELI MANASTIR	1	0	0	1	0	0	2	0	8960	4350	7672	4919
DONJI MIHOLJAC	1	0	0	1	0	0	1	0	5885	3814	6899	4981
ĐAKOVO	1	0	0	2	0	0	2	0	15247	12962	21260	15548
NAŠICE	1	1	0	1	0	0	2	0	12537	4797	6621	5747
OSIJEK	6	0	0	6	0	0	6	0	47436	14751	98116	41119
VALPOVO	1	1	0	1	0	0	2	0	11745	5989	9221	6979
ŠIBENSKO-KNINSKA ŽUPANIJA	**5**	**1**	**0**	**4**	**0**	**0**	**6**	**0**	**39861**	**24666**	**35360**	**32630**
DRNIŠ	0	1	0	0	0	0	1	0	5651	1720	2810	2432
KNIN	1	0	0	0	0	0	1	0	5810	5721	5721	5539
ŠIBENIK	4	0	0	4	0	0	4	0	28400	17225	26829	24659
VUKOVARSKO-SRIJEMSKA ŽUPANIJA	**5**	**5**	**0**	**4**	**0**	**0**	**6**	**0**	**54634**	**24268**	**80242**	**34461**
VINKOVCI	2	3	0	2	0	0	4	0	28806	11879	49658	13824
VUKOVAR	1	2	0	0	0	0	0	0	12515	7869	11041	9388
ŽUPANJA	2	0	0	2	0	0	2	0	13313	4520	19543	11249
SPLITSKO-DALMATINSKA ŽUPANIJA	**19**	**3**	**0**	**18**	**0**	**2**	**17**	**0**	**119630**	**78178**	**119702**	**104130**
HVAR	0	1	0	0	0	0	0	0	4000	1412	2072	1904
IMOTSKI	2	0	0	2	0	0	2	0	6879	6062	9727	8211
KAŠTELA	1	0	0	1	0	0	1	0	8746	6029	8169	7569
MAKARSKA	2	1	0	1	0	0	1	0	7072	3121	5019	4107
OMIŠ	1	0	0	1	0	0	1	0	6313	4746	6784	6159
SINJ	3	0	0	3	0	0	3	0	16614	9979	19398	15909
SOLIN	1	0	0	1	0	0	1	0	8747	4994	6838	6068
SPLIT	6	0	0	6	0	1	5	0	43560	32657	46534	40536
SUPETAR	1	0	0	1	0	1	0	0	5096	2609	3963	3459
TROGIR	1	0	0	1	0	0	1	0	8268	4402	5915	5442
VIS	0	1	0	0	0	0	1	0	1655	1200	1993	1781
VRGORAC	1	0	0	1	0	0	1	0	2680	967	3290	2985
ISTARSKA ŽUPANIJA	**9**	**3**	**0**	**10**	**0**	**2**	**8**	**0**	**80491**	**37519**	**66780**	**45115**
BUZET	0	1	0	0	0	0	0	0	2506	346	660	487
LABIN	1	0	0	1	0	0	1	0	11677	3042	7869	4879
PAZIN	1	0	0	1	0	0	1	0	7616	2839	6910	5625
POREČ	1	0	0	1	0	1	0	0	8368	4192	6802	3936
PULA	5	0	0	5	0	1	4	0	31899	18218	31487	22421
ROVINJ	0	1	0	1	0	0	1	0	7338	3543	7090	3494
UMAG	1	0	0	1	0	0	1	0	10105	4722	5171	3964
ŽMINJ	0	1	0	0	0	0	0	0	982	617	791	309
DUBROVAČKO-NERETVANSKA ŽUPANIJA	**7**	**3**	**0**	**6**	**0**	**1**	**6**	**0**	**50264**	**17270**	**34579**	**24896**
BLATO	0	1	0	0	0	0	0	0	1600	670	1139	722
DUBROVNIK	3	0	0	1	0	0	3	0	28235	6643	13804	9515
KORČULA	1	1	0	2	0	0	1	0	4900	3338	6413	5387
METKOVIĆ	2	0	0	2	0	0	2	0	9374	2649	4324	3907
PLOČE	1	0	0	1	0	1	0	0	4055	2354	6927	3615
VELA LUKA	0	1	0	0	0	0	0	0	2100	1616	1972	1750
MEĐIMURSKA ŽUPANIJA	**4**	**0**	**0**	**4**	**0**	**0**	**4**	**0**	**24659**	**19134**	**45824**	**30330**
ČAKOVEC	4	0	0	4	0	0	4	0	24659	19134	45824	30330

Tablica - *Table* **1a.** **Broj timova, zdravstvenih djelatnika, broj žena u skrbi, broj korisnika zdravstvene zaštite, broj posjeta i broj pregleda u djelatnosti ZDRAVSTVENE ZAŠTITE ŽENA po županijama Hrvatske u 2000. godini - zdravstvene ustanove i ordinacije bez ugovora s HZZO** - *The number of teams, health workers, women in care, the number of persons receiving medical care, the number of visits and examinations in 2000 in Croatia from the Women's Health Service, by county - no contract with Institute for Health Insurance*

Županija	Broj timova		Zdravstveni djelatnici						Koristilo zdravst. zaštitu	Broj posjeta	Broj pregleda
	Puno radno vrijeme	Djel. rad. vrij.	Doktori medicine	Spec. gineko-lozi	Ost. speci-jalisti	VŠS	SSS	NSS			
	No. teams		*Health workers*								
County	*Full timer*	*Part timer*	*Medical doctors*	*Spec. gyne-cologists*	*Other speci-alists*	*Jun. coll. ed.*	*High sch. ed.*	*Semi ski-lled*	*No. women receiving care*	*No. visits*	*No. exami-nations*
HRVATSKA	**66**	**9**	**0**	**72**	**0**	**5**	**29**	**0**	**75570**	**118184**	**107636**
GRAD ZAGREB	24	5	0	29	0	2	10	0	31968	57143	52445
ZAGREBAČKA	2	0	0	2	0	0	1	0	1857	1964	1697
KRAPINSKO-ZAGORSKA	1	1	0	2	0	0	1	0	1357	1829	1662
SISAČKO-MOSLAVAČKA	2	1	0	3	0	0	1	0	2644	3690	3102
KARLOVAČKA	1	0	0	1	0	0	0	0	2160	2160	2044
VARAŽDINSKA	2	0	0	2	0	0	1	0	3302	4596	4494
KOPRIVNIČKO-KRIŽEVAČKA	2	0	0	2	0	1	1	0	1697	3198	3162
BJELOVARSKO-BILOGORSKA	3	0	0	2	0	0	1	0	1519	2403	2393
PRIMORSKO-GORANSKA	5	2	0	5	0	1	1	0	4945	7331	7018
ZADARSKA	3	0	0	3	0	0	3	0	4627	7901	5995
OSJEČKO-BARANJSKA	3	0	0	3	0	0	2	0	3388	4093	3728
VUKOVARSKO-SRIJEMSKA	2	0	0	2	0	1	1	0	1313	2533	2368
SPLITSKO-DALMATINSKA	4	0	0	4	0	0	3	0	7168	10547	9256
ISTARSKA	10	0	0	10	0	0	2	0	6734	7945	7421
DUBROVAČKO-NERETVANSKA	2	0	0	2	0	0	1	0	891	851	851

Tablica - *Table* **2.** **Broj posjeta trudnica te broj utvrđenih patoloških stanja u trudnoći prema visini trudnoće u djelatnosti ZDRAVSTVENE ZAŠTITE ŽENA po županijama i općinama Hrvatske u 2000. godini - zdravstvene ustanove i ordinacije s ugovorom HZZO** - *The number of pregnant women's visits and pathological conditions found in 2000 in Croatia's Women's Health Care Service by stage of pregnancy, county and community*

Županija - grad - općina	PRVI POSJETI					PATOLOŠKA STANJA			
	do 3. mj trudn.	4.-6. mj. trudn.	7. i više mj. trudn.	Ponovni posjeti	Ukupno posjeta	do 3. mj trudn.	4.-6. mj. trudn.	7. i više mj. trudn.	Ukupno
	First visits					*Pathological conditions*			
County, town and community	*up to 3rd mo. pregn.*	*4-6 mo. pregn.*	*7th mo. and + pregn.*	*Repeat visits*	*Total visits*	*up to 3rd mo. pregn.*	*4-6 mo. pregn.*	*7th mo. and + pregn.*	*Total*
HRVATSKA	**30102**	**10364**	**3416**	**241695**	**285577**	**7551**	**6010**	**3555**	**17116**
GRAD ZAGREB	**6362**	**1336**	**427**	**47345**	**55470**	**1958**	**1422**	**714**	**4094**
GRAD ZAGREB	6362	1336	427	47345	55470	1958	1422	714	4094
ZAGREBAČKA ŽUPANIJA	**2354**	**1223**	**505**	**13636**	**17718**	**689**	**390**	**171**	**1250**
DUGO SELO	316	36	8	94	454	170	15	4	189
IVANIĆ-GRAD	54	65	41	1544	1704	7	18	12	37
JASTREBARSKO	111	127	194	1100	1532	100	120	100	320
SAMOBOR	584	479	56	2907	4026	189	85	7	281
SVETI IVAN ZELINA	57	5	1	493	556	3	9	0	12
VRBOVEC	420	71	23	796	1310	38	11	6	55
VELIKA GORICA	398	407	173	3414	4392	154	113	29	296
ZAPREŠIĆ	414	33	9	3288	3744	28	19	13	60
KRAPINSKO-ZAGORSKA ŽUPANIJA	**993**	**358**	**24**	**6646**	**8021**	**186**	**237**	**107**	**530**
KLANJEC	44	14	0	291	349	14	4	0	18
KRAPINA	291	105	6	984	1386	24	9	1	34
OROSLAVJE	145	99	10	1596	1850	64	44	3	111
PREGRADA	138	10	0	776	924	22	27	0	49
ZABOK	191	105	2	1829	2127	28	134	90	252
ZLATAR	184	25	6	1170	1385	34	19	13	66
SISAČKO-MOSLAVAČKA ŽUPANIJA	**1110**	**634**	**155**	**8172**	**10071**	**301**	**242**	**203**	**746**
DVOR	22	2	0	88	112	1	2	2	5
GLINA	25	20	3	182	230	0	0	3	3
HRVATSKA KOSTAJNICA	64	0	0	243	307	7	18	12	37
KUTINA	138	31	17	929	1115	34	26	16	76
NOVSKA	301	257	62	1982	2602	46	58	46	150
PETRINJA	87	23	6	296	412	24	18	3	45
SISAK	473	301	67	4452	5293	189	120	121	430
KARLOVAČKA ŽUPANIJA	**818**	**296**	**151**	**6075**	**7340**	**122**	**51**	**32**	**205**
DUGA RESA	162	15	1	939	1117	25	6	10	41
KARLOVAC	507	131	29	4318	4985	74	31	6	111
OGULIN	149	150	121	818	1238	23	14	16	53
VARAŽDINSKA ŽUPANIJA	**1174**	**562**	**352**	**8235**	**10323**	**445**	**410**	**332**	**1187**
IVANEC	211	48	19	1956	2234	97	30	8	135
LUDBREG	75	30	8	790	903	57	4	0	61
NOVI MAROF	264	8	2	1099	1373	69	3	1	73
VARAŽDIN	624	476	323	4390	5813	222	373	323	918
KOPRIVNIČKO-KRIŽEVAČKA ŽUPANIJA	**546**	**288**	**201**	**6725**	**7760**	**143**	**139**	**67**	**349**
ĐURĐEVAC	67	36	12	470	585	21	15	10	46
KOPRIVNICA	196	213	182	4365	4956	69	85	51	205
KRIŽEVCI	283	39	7	1890	2219	53	39	6	98
BJELOVARSKO-BILOGORSKA ŽUPANIJA	**805**	**175**	**111**	**7505**	**8596**	**255**	**182**	**225**	**662**
BJELOVAR	396	67	45	4601	5109	151	77	138	366
ČAZMA	98	9	3	668	778	39	62	23	124
DARUVAR	208	43	12	1377	1640	44	37	43	124
GAREŠNICA	80	20	11	449	560	16	1	0	17
GRUBIŠNO POLJE	23	36	40	410	509	5	5	21	31
PRIMORSKO-GORANSKA ŽUPANIJA	**2466**	**526**	**189**	**17887**	**21068**	**629**	**490**	**263**	**1382**
CRES	12	0	0	24	36	0	3	1	4
CRIKVENICA	121	32	23	502	678	14	10	9	33
DELNICE	104	18	10	1028	1160	43	59	56	158
KRK	97	14	1	908	1020	48	14	8	70
MALI LOŠINJ	78	4	0	567	649	18	13	8	39
OPATIJA	203	51	35	1481	1770	48	31	28	107
RAB	87	5	3	918	1013	24	16	6	46
RIJEKA	1755	402	117	12407	14681	433	342	147	922
VRBOVSKO	9	0	0	52	61	1	2	0	3
LIČKO-SENJSKA ŽUPANIJA	**333**	**184**	**25**	**2378**	**2920**	**92**	**29**	**9**	**130**
GOSPIĆ	217	154	12	1365	1748	61	18	7	86
OTOČAC	64	18	7	724	813	21	9	2	32
SENJ	52	12	6	289	359	10	2	0	12

Tablica - *Table* **2.** **nastavak** - *continuation* **1**

Županija - grad - općina	PRVI POSJETI do 3. mj trudn.	4.-6. mj. trudn.	7. i više mj. trudn.	Ponovni posjeti	Ukupno posjeta	PATOLOŠKA STANJA do 3. mj trudn.	4.-6. mj. trudn.	7. i više mj. trudn.	Ukupno
	First visits					*Pathological conditions*			
County, town and community	*up to 3rd mo. pregn.*	*4-6 mo. pregn.*	*7th mo. and + pregn.*	*Repeat visits*	*Total visits*	*up to 3rd mo. pregn.*	*4-6 mo. pregn.*	*7th mo. and + pregn.*	*Total*
VIROVITIČKO-PODRAVSKA ŽUPANIJA	**740**	**219**	**130**	**4719**	**5808**	**143**	**105**	**67**	**315**
ORAHOVICA	103	48	6	1027	1184	6	4	4	14
SLATINA	218	45	10	1699	1972	47	24	19	90
VIROVITICA	419	126	114	1993	2652	90	77	44	211
POŽEŠKO-SLAVONSKA ŽUPANIJA	**815**	**157**	**22**	**6740**	**7734**	**298**	**145**	**13**	**456**
PAKRAC	108	21	0	921	1050	0	0	0	0
POŽEGA	707	136	22	5819	6684	298	145	13	456
BRODSKO-POSAVSKA ŽUPANIJA	**1184**	**923**	**180**	**12582**	**14869**	**199**	**138**	**177**	**514**
NOVA GRADIŠKA	398	255	163	3255	4071	30	79	99	208
SLAVONSKI BROD	786	668	17	9327	10798	169	59	78	306
ZADARSKA ŽUPANIJA	**828**	**296**	**121**	**6825**	**8070**	**314**	**241**	**200**	**755**
BENKOVAC	69	34	17	385	505	20	18	5	43
BIOGRAD NA MORU	96	25	11	705	837	53	42	24	119
GRAČAC	20	9	3	168	200	7	6	6	19
OBROVAC	20	5	0	162	187	1	4	1	6
PAG	21	14	6	214	255	8	0	0	8
ZADAR	602	209	84	5191	6086	225	171	164	560
OSJEČKO-BARANJSKA ŽUPANIJA	**1788**	**825**	**179**	**13581**	**16373**	**374**	**758**	**345**	**1477**
BELI MANASTIR	155	55	14	1780	2004	23	42	22	87
DONJI MIHOLJAC	108	49	6	790	953	41	83	40	164
ĐAKOVO	396	159	25	3739	4319	48	277	137	462
NAŠICE	96	201	15	2014	2326	85	136	69	290
OSIJEK	842	279	99	4018	5238	106	85	54	245
VALPOVO	191	82	20	1240	1533	71	135	23	229
ŠIBENSKO-KNINSKA ŽUPANIJA	**1134**	**187**	**7**	**9544**	**10872**	**152**	**71**	**16**	**239**
DRNIŠ	8	33	4	122	167	11	11	4	26
KNIN	330	127	3	2015	2475	39	14	1	54
ŠIBENIK	796	27	0	7407	8230	102	46	11	159
VUKOVARSKO-SRIJEMSKA ŽUPANIJA	**612**	**569**	**183**	**11667**	**13031**	**97**	**140**	**85**	**322**
VINKOVCI	200	299	47	5885	6431	10	46	21	77
VUKOVAR	164	122	76	2468	2830	45	31	41	117
ŽUPANJA	248	148	60	3314	3770	42	63	23	128
SPLITSKO-DALMATINSKA ŽUPANIJA	**2965**	**564**	**168**	**25477**	**29174**	**531**	**412**	**294**	**1237**
HVAR	51	11	1	260	323	2	0	0	2
IMOTSKI	238	140	81	2817	3276	34	10	17	61
KAŠTELA	154	24	3	1264	1445	37	52	22	111
MAKARSKA	179	49	11	1444	1683	61	36	70	167
OMIŠ	191	9	2	1673	1875	18	13	3	34
SINJ	481	88	32	5646	6247	41	33	4	78
SOLIN	119	45	6	1250	1420	26	18	0	44
SPLIT	1161	111	11	7719	9002	237	192	123	552
SUPETAR	99	1	0	1232	1332	44	25	11	80
TROGIR	119	25	7	784	935	24	19	27	70
VIS	44	10	14	317	385	3	5	10	18
VRGORAC	129	51	0	1071	1251	4	9	7	20
ISTARSKA ŽUPANIJA	**1116**	**362**	**46**	**11227**	**12751**	**221**	**126**	**42**	**389**
BUZET	24	16	0	333	373	4	3	2	9
LABIN	145	11	6	1629	1791	31	24	5	60
PAZIN	141	56	3	1538	1738	38	24	5	67
POREČ	112	108	15	2072	2307	45	35	10	90
PULA	542	160	20	4390	5112	76	29	9	114
ROVINJ	81	5	2	369	457	21	8	7	36
UMAG	69	5	0	889	963	4	3	4	11
ŽMINJ	2	1	0	7	10	2	0	0	2
DUBROVAČKO-NERETVANSKA ŽUPANIJA	**1028**	**217**	**123**	**7259**	**8627**	**204**	**166**	**72**	**442**
BLATO	42	17	8	168	235	20	9	5	34
DUBROVNIK	515	53	20	3102	3690	39	80	29	148
KORČULA	143	9	9	1265	1426	14	30	12	56
METKOVIĆ	208	88	74	1793	2163	67	23	17	107
PLOČE	93	39	6	703	841	40	11	2	53
VELA LUKA	27	11	6	228	272	24	13	7	44
MEĐIMURSKA ŽUPANIJA	**931**	**463**	**117**	**7470**	**8981**	**198**	**116**	**121**	**435**
ČAKOVEC	931	463	117	7470	8981	198	116	121	435

Tablica - *Table* **2a.** **Broj posjeta trudnica te broj utvrđenih patoloških stanja u trudnoći prema visini trudnoće u djelatnosti ZDRAVSTVENE ZAŠTITE ŽENA po županijama Hrvatske u 2000. godini - zdravstvene ustanove i ordinacije bez ugovora s HZZO** - *The number of pregnant women's visits and pathological conditions found in 2000 in Croatia's Women's Health Care Service by stage of pregnancy and county - no contract with Institute for Health Insurance*

Županija	PRVI POSJETI					PATOLOŠKA STANJA			
	do 3. mj trudn.	4.-6. mj. trudn.	7. i više mj. trudn.	Ponovni posjeti	Ukupno posjeta	do 3. mj trudn.	4.-6. mj. trudn.	7. i više mj. trudn.	Ukupno
	First visits					*Pathological conditions*			
County	*up to 3rd mo. pregn.*	*4-6 mo. pregn.*	*7th mo. and + pregn.*	*Repeat visits*	*Total visits*	*up to 3rd mo. pregn.*	*4-6 mo. pregn.*	*7th mo. and + pregn.*	*Total*
HRVATSKA	**5781**	**1785**	**815**	**22211**	**30592**	**1118**	**601**	**573**	**2292**
GRAD ZAGREB	2120	689	232	8824	11865	396	231	223	850
ZAGREBAČKA	146	21	8	765	940	10	16	12	38
KRAPINSKO-ZAGORSKA	250	61	57	646	1014	39	15	28	82
SISAČKO-MOSLAVAČKA	50	52	20	46	168	25	16	6	47
KARLOVAČKA	85	3	4	299	391	17	3	1	21
VARAŽDINSKA	179	70	52	877	1178	59	30	23	112
KOPRIVNIČKO-KRIŽEVAČKA	153	12	7	926	1098	18	9	7	34
BJELOVARSKO-BILOGORSKA	98	102	117	244	561	48	29	46	123
PRIMORSKO-GORANSKA	515	137	98	1309	2059	56	27	40	123
ZADARSKA	217	51	7	1505	1780	76	34	32	142
OSJEČKO-BARANJSKA	388	115	19	1465	1987	112	80	50	242
VUKOVARSKO-SRIJEMSKA	278	90	46	1117	1531	76	42	44	162
SPLITSKO-DALMATINSKA	563	192	60	3298	4113	81	44	44	169
ISTARSKA	655	176	82	492	1405	89	19	11	119
DUBROVAČKO-NERETVANSKA	84	14	6	398	502	16	6	6	28

Tablica - *Table* **3.** **Posjeti zbog planiranja obitelji i prepisana kontracepcijska sredstva u djelatnosti ZDRAVSTVENE ZAŠTITE ŽENA po županijama Hrvatske u 2000. godini - zdravstvene ustanove i ordinacije s ugovorom HZZO** - *The number of attendances for family planning and contraceptives prescribed in Women's Health Service by county, Croatia 2000*

ŽUPANIJA	POSJETI ZBOG PLANIRANJA OBITELJI /DOB ŽENA - GODINA/							PREPISANA KONTRACEPCIJSKA SREDSTVA					
	<16	16-19	20-29	30-39	40-49	50 i v.	Posjeti ukupno	od toga prvi	Oralna	Intra-uterina	Dija-frag.	Druga lokalna	Drugi oblici
	No. visits for family planning /woman's age - years/								*Contraceptives prescribed*				
County	*<16*	*16-19*	*20-29*	*30-39*	*40-49*	*50 and over*	*Visits total*	*First*	*Oral*	*Intra-uterine*	*Dia-fragm*	*Other local*	*Other*
HRVATSKA	**470**	**10006**	**36073**	**25625**	**9788**	**620**	**82582**	**28786**	**53720**	**13439**	**471**	**2904**	**7401**
GRAD ZAGREB	117	2548	12086	3946	2116	17	20830	6646	15057	2256	160	360	1546
ZAGREBAČKA	45	1166	3342	3413	1957	363	10286	3878	7145	1625	48	359	1768
KRAPINSKO-ZAGORSKA	3	167	576	420	153	0	1319	275	1418	190	0	0	94
SISAČKO-MOSLAVAČKA	16	265	843	617	161	0	1902	1094	928	411	3	120	69
KARLOVAČKA	42	384	866	532	163	0	1987	753	1714	1112	7	41	20
VARAŽDINSKA	14	434	1393	1491	294	0	3626	1283	2730	368	4	44	6
KOPRIVNIČKO-KRIŽEVAČKA	15	236	321	349	101	0	1022	292	418	308	0	0	0
BJELOVARSKO-BILOGORSKA	29	658	2118	2088	913	24	5830	2849	1443	621	0	37	740
PRIMORSKO-GORANSKA	74	872	2138	1865	1074	69	6092	2501	3120	925	74	489	549
LIČKO-SENJSKA	3	94	165	119	62	0	443	236	329	66	0	0	111
VIROVITIČKO-PODRAVSKA	8	435	1367	1414	107	0	3331	998	1183	255	29	20	30
POŽEŠKO-SLAVONSKA	0	22	62	39	21	0	144	26	468	268	21	674	587
BRODSKO-POSAVSKA	10	102	155	36	2	0	305	131	2131	332	0	88	29
ZADARSKA	22	287	1808	1590	453	0	4160	1130	1577	351	41	257	924
OSJEČKO-BARANJSKA	0	462	1382	964	312	15	3135	1037	2813	1276	31	90	187
ŠIBENSKO-KNINSKA	0	40	123	77	27	0	267	182	560	101	8	0	0
VUKOVARSKO-SRIJEMSKA	12	210	565	417	185	78	1467	378	1159	234	0	0	41
SPLITSKO-DALMATINSKA	23	343	1831	2317	397	9	4920	1963	2045	642	32	15	31
ISTARSKA	4	394	1583	1947	573	45	4546	1491	2514	979	8	165	306
DUBROVAČKO-NERETVANSKA	1	285	1324	665	172	0	2447	534	1742	301	5	126	128
MEĐIMURSKA	32	602	2025	1319	545	0	4523	1109	3226	818	0	19	235

Tablica - *Table* **3a.** **Posjeti zbog planiranja obitelji i prepisana kontracepcijska sredstva u djelatnosti ZDRAVSTVENE ZAŠTITE ŽENA po županijama Hrvatske u 2000. godini - zdravstvene ustanove i ordinacije bez ugovora s HZZO** - *The number of attendances for family planning and contraceptives prescribed in Women's Health Service by county, Croatia 2000 - no contract with Institute for Health Insurance*

ŽUPANIJA	POSJETI ZBOG PLANIRANJA OBITELJI /DOB ŽENA - GODINA/								PREPISANA KONTRACEPCIJSKA SREDSTVA				
	<16	16-19	20-29	30-39	40-49	50 i v.	Posjeti ukupno	od toga prvi	Oralna	Intra-uterina	Dija-frag.	Druga lokalna	Drugi oblici
County	*No. visits for family planning /woman's age - years/*								*Contraceptives prescribed*				
	<16	*16-19*	*20-29*	*30-39*	*40-49*	*50 and over*	*Visits total*	*First*	*Oral*	*Intra-uterine*	*Dia-fragm*	*Other local*	*Other*
HRVATSKA	**79**	**1430**	**2877**	**2461**	**529**	**12**	**7388**	**4120**	**5664**	**2273**	**155**	**1188**	**762**
GRAD ZAGREB	30	461	1261	970	193	5	2920	1519	1926	829	84	407	399
ZAGREBAČKA	0	16	38	0	0	0	54	25	64	16	12	4	0
KRAPINSKO-ZAGORSKA	28	48	52	40	21	0	189	65	44	17	0	0	14
SISAČKO-MOSLAVAČKA	0	19	34	11	0	0	64	25	133	119	0	28	100
KARLOVAČKA	1	1	9	22	9	0	42	2	4	38	0	0	0
VARAŽDINSKA	0	37	102	141	43	0	323	212	506	25	0	0	0
KOPRIVNIČKO-KRIŽEVAČKA	0	149	172	142	17	0	480	269	254	72	0	65	88
BJELOVARSKO-BILOGORSKA	5	51	147	150	19	0	372	344	459	98	0	80	39
PRIMORSKO-GORANSKA	3	68	197	268	88	4	628	272	347	199	43	192	19
ZADARSKA	0	102	116	132	5	0	355	175	269	107	0	340	0
OSJEČKO-BARANJSKA	4	147	253	174	47	0	625	360	349	209	5	29	27
VUKOVARSKO-SRIJEMSKA	0	26	37	16	24	0	103	50	95	82	1	7	13
SPLITSKO-DALMATINSKA	5	205	279	223	37	3	752	515	446	249	0	6	22
ISTARSKA	3	89	137	131	20	0	380	244	681	193	10	28	39
DUBROVAČKO-NERETVANSKA	0	11	43	41	6	0	101	43	87	20	0	2	2

Tablica - *Table* **4.** **Preventivni pregledi u djelatnosti ZDRAVSTVENE ZAŠTITE ŽENA po županijama i općinama Hrvatske u 2000. godini - zdravstvene ustanove i ordinacije s ugovorom HZZO** - *Preventive examinations in Women's Health Service by county and community, Croatia 2000*

Županija - grad - općina	PREGLEDI			Pregled dojki		PAPA-test	
	Sistematski	Kontrolni	Ciljani	Broj	od toga patoloških	Broj	od toga patoloških
County, town and community	*Examinations*			*Breast examinations*		*PAP-test*	
	General	*Control*	*Targetted*	*No.*	*Pathological*	*No.*	*Pathological*
HRVATSKA	**208115**	**76266**	**42778**	**103595**	**6398**	**336809**	**24797**
GRAD ZAGREB	**53385**	**21573**	**11669**	**17352**	**2453**	**66856**	**7630**
GRAD ZAGREB	53385	21573	11669	17352	2453	66856	7630
ZAGREBAČKA ŽUPANIJA	**20164**	**4418**	**3676**	**8295**	**267**	**24219**	**1281**
DUGO SELO	875	520	0	67	6	3208	153
IVANIĆ-GRAD	0	0	0	0	0	3347	97
JASTREBARSKO	8970	529	1438	1720	8	1510	61
SAMOBOR	5354	1690	503	232	21	5501	260
SVETI IVAN ZELINA	0	0	1413	56	0	1312	5
VRBOVEC	0	0	0	57	0	691	59
VELIKA GORICA	0	0	0	1637	82	3284	122
ZAPREŠIĆ	4965	1679	322	4526	150	5366	524
KRAPINSKO-ZAGORSKA ŽUPANIJA	**1057**	**0**	**0**	**696**	**17**	**5871**	**834**
KLANJEC	0	0	0	0	0	319	13
KRAPINA	0	0	0	197	3	1047	8
OROSLAVJE	0	0	0	62	14	1690	179
PREGRADA	0	0	0	80	0	304	18
ZABOK	0	0	0	0	0	1150	224
ZLATAR	1057	0	0	357	0	1361	392
SISAČKO-MOSLAVAČKA ŽUPANIJA	**866**	**450**	**3129**	**2661**	**300**	**11899**	**389**
DVOR	0	0	0	0	0	163	9
GLINA	0	0	0	0	0	232	8
HRVATSKA KOSTAJNICA	0	0	0	0	0	368	7
KUTINA	866	450	62	960	78	3325	133
NOVSKA	0	0	3067	1701	222	1300	67
PETRINJA	0	0	0	0	0	1124	21
SISAK	0	0	0	0	0	5387	144

Tablica - *Table* **4.** **nastavak** - *continuation* **1**

Županija - grad - općina	PREGLEDI Sistematski	PREGLEDI Kontrolni	Ciljani	Pregled dojki Broj	Pregled dojki od toga patoloških	PAPA-test Broj	PAPA-test od toga patoloških
	Examinations			*Breast examinations*		*PAP-test*	
County, town and community	*General*	*Control*	*Targetted*	*No.*	*Pathological*	*No.*	*Pathological*
KARLOVAČKA ŽUPANIJA	**1975**	**513**	**68**	**7849**	**389**	**10966**	**1156**
DUGA RESA	858	242	0	693	0	1163	46
KARLOVAC	1117	271	68	6562	143	8311	442
OGULIN	0	0	0	594	246	1492	668
VARAŽDINSKA ŽUPANIJA	**18368**	**7671**	**5936**	**2902**	**97**	**14455**	**407**
IVANEC	1404	996	0	0	0	1886	68
LUDBREG	452	67	543	371	6	869	14
NOVI MAROF	1744	160	79	609	12	1683	27
VARAŽDIN	14768	6448	5314	1922	79	10017	298
KOPRIVNIČKO-KRIŽEVAČKA ŽUPANIJA	**0**	**0**	**0**	**101**	**0**	**7550**	**852**
ĐURĐEVAC	0	0	0	101	0	1252	113
KOPRIVNICA	0	0	0	0	0	4919	553
KRIŽEVCI	0	0	0	0	0	1379	186
BJELOVARSKO-BILOGORSKA ŽUPANIJA	**1939**	**500**	**2220**	**536**	**54**	**9150**	**819**
BJELOVAR	0	0	4	86	13	5054	495
ČAZMA	0	0	0	0	0	630	95
DARUVAR	1939	500	2216	316	41	1958	158
GAREŠNICA	0	0	0	133	0	1068	28
GRUBIŠNO POLJE	0	0	0	1	0	440	43
PRIMORSKO-GORANSKA ŽUPANIJA	**26977**	**14293**	**4607**	**26112**	**609**	**32120**	**1257**
CRES	136	46	0	26	0	155	16
CRIKVENICA	121	83	0	153	11	1307	79
DELNICE	824	241	334	339	164	1909	24
KRK	1463	248	87	1660	59	1704	39
MALI LOŠINJ	1384	605	0	226	9	1546	228
OPATIJA	4100	21	651	4602	216	4225	58
RAB	1006	772	0	151	6	1320	26
RIJEKA	17840	12191	3535	18942	144	19824	752
VRBOVSKO	103	86	0	13	0	130	35
LIČKO-SENJSKA ŽUPANIJA	**309**	**143**	**1418**	**178**	**14**	**2026**	**117**
GOSPIĆ	0	0	1004	0	0	1020	82
OTOČAC	0	0	0	70	3	721	25
SENJ	309	143	414	108	11	285	10
VIROVITIČKO-PODRAVSKA ŽUPANIJA	**2178**	**1701**	**0**	**1137**	**7**	**6395**	**139**
ORAHOVICA	0	0	0	154	0	1060	1
SLATINA	1882	1701	0	26	3	1840	17
VIROVITICA	296	0	0	957	4	3495	121
POŽEŠKO-SLAVONSKA ŽUPANIJA	**306**	**0**	**0**	**0**	**0**	**6871**	**106**
PAKRAC	0	0	0	0	0	1282	42
POŽEGA	306	0	0	0	0	5589	64
BRODSKO-POSAVSKA ŽUPANIJA	**15281**	**1530**	**0**	**1669**	**214**	**15281**	**1574**
NOVA GRADIŠKA	3610	0	0	466	24	3610	44
SLAVONSKI BROD	11671	1530	0	1203	190	11671	1530
ZADARSKA ŽUPANIJA	**10552**	**4090**	**366**	**4109**	**139**	**9700**	**333**
BENKOVAC	322	46	0	95	4	217	5
BIOGRAD NA MORU	1022	192	0	1027	3	1087	15
GRAČAC	235	78	88	0	0	60	7
OBROVAC	0	0	0	0	0	138	2
PAG	480	295	0	382	1	382	1
ZADAR	8493	3479	278	2605	131	7816	303
OSJEČKO-BARANJSKA ŽUPANIJA	**1178**	**296**	**299**	**5555**	**55**	**28359**	**2317**
BELI MANASTIR	0	0	0	52	0	2834	186
DONJI MIHOLJAC	715	132	0	36	12	1052	36
ĐAKOVO	463	164	299	11	0	2867	603
NAŠICE	0	0	0	204	38	1505	65
OSIJEK	0	0	0	5252	5	17692	1342
VALPOVO	0	0	0	0	0	2409	85
ŠIBENSKO-KNINSKA ŽUPANIJA	**933**	**196**	**0**	**410**	**69**	**7851**	**450**
DRNIŠ	0	0	0	22	5	407	4
KNIN	933	196	0	266	50	1184	131
ŠIBENIK	0	0	0	122	14	6260	315
VUKOVARSKO-SRIJEMSKA ŽUPANIJA	**0**	**0**	**0**	**0**	**0**	**11339**	**137**
VINKOVCI	0	0	0	0	0	5871	23
VUKOVAR	0	0	0	0	0	2070	50
ŽUPANJA	0	0	0	0	0	3398	64

Tablica - *Table* **4.** **nastavak** - *continuation* **2**

Županija - grad - općina	PREGLEDI Sistematski	Kontrolni	Ciljani	Pregled dojki Broj	od toga patoloških	PAPA-test Broj	od toga patoloških
	Examinations			*Breast examinations*		*PAP-test*	
County, town and community	*General*	*Control*	*Targetted*	*No.*	*Pathological*	*No.*	*Pathological*
SPLITSKO-DALMATINSKA ŽUPANIJA	**18390**	**7640**	**1103**	**7140**	**1037**	**23697**	**2514**
HVAR	0	0	0	22	0	620	70
IMOTSKI	1973	1645	556	243	9	633	17
KAŠTELA	2092	0	0	0	0	2255	160
MAKARSKA	463	141	0	4	2	616	35
OMIŠ	1973	1197	0	0	0	1213	4
SINJ	0	0	0	735	155	1971	180
SOLIN	829	112	0	825	118	1320	184
SPLIT	7668	3185	228	3819	713	12046	1617
SUPETAR	0	0	0	0	0	912	22
TROGIR	3098	1231	319	1381	40	1385	37
VIS	0	0	0	0	0	553	144
VRGORAC	294	129	0	111	0	173	44
ISTARSKA ŽUPANIJA	**22742**	**6166**	**3805**	**14915**	**578**	**22538**	**1134**
BUZET	0	0	0	0	0	487	10
LABIN	2207	0	67	2231	117	2427	192
PAZIN	2952	402	104	201	0	2031	3
POREČ	3272	3053	3530	238	12	3292	301
PULA	10680	2442	39	10040	427	11517	588
ROVINJ	2153	206	30	905	19	1448	23
UMAG	1156	12	33	1153	1	1161	17
ŽMINJ	322	51	2	147	2	175	0
DUBROVAČKO-NERETVANSKA ŽUPANIJA	**1713**	**496**	**2395**	**1675**	**67**	**10269**	**840**
BLATO	116	46	116	116	6	165	20
DUBROVNIK	51	0	0	207	4	5286	120
KORČULA	1350	358	2114	999	45	1411	100
METKOVIĆ	0	0	0	188	0	1303	0
PLOČE	0	0	0	0	0	1654	535
VELA LUKA	196	92	165	165	12	450	65
MEĐIMURSKA ŽUPANIJA	**9802**	**4590**	**2087**	**303**	**32**	**9397**	**511**
ČAKOVEC	9802	4590	2087	303	32	9397	511

Tablica - *Table* **4a.** **Preventivni pregledi u djelatnosti ZDRAVSTVENE ZAŠTITE ŽENA po županijama Hrvatske u 2000. godini - zdravstvene ustanove i ordinacije bez ugovora s HZZO** - *Preventive examinations in Women's Health Service by county, Croatia 2000 - no contract with Institute for Health Insurance*

Županija	PREGLEDI Sistematski	Kontrolni	Ciljani	Pregled dojki Broj	od toga patoloških	PAPA-test Broj	od toga patoloških
	Examinations			*Breast examinations*		*PAP-test*	
County	*General*	*Control*	*Targetted*	*No.*	*Pathological*	*No.*	*Pathological*
HRVATSKA	**16119**	**4523**	**3324**	**9830**	**978**	**36630**	**3862**
GRAD ZAGREB	4906	2150	856	2077	165	16286	1758
ZAGREBAČKA	1140	298	250	41	0	1232	155
KRAPINSKO-ZAGORSKA	113	16	11	92	3	858	478
SISAČKO-MOSLAVAČKA	91	21	0	262	0	873	87
KARLOVAČKA	1066	0	0	1061	21	576	105
VARAŽDINSKA	1227	193	1253	336	0	1368	140
KOPRIVNIČKO-KRIŽEVAČKA	33	0	0	180	19	1285	147
BJELOVARSKO-BILOGORSKA	368	34	251	329	2	387	56
PRIMORSKO-GORANSKA	1572	328	20	1686	22	3105	153
ZADARSKA	1512	290	0	0	0	2218	235
OSJEČKO-BARANJSKA	334	90	52	243	27	1228	96
VUKOVARSKO-SRIJEMSKA	74	5	18	233	116	923	18
SPLITSKO-DALMATINSKA	2268	773	532	1131	479	2824	282
ISTARSKA	1089	321	81	2127	124	3086	131
DUBROVAČKO-NERETVANSKA	326	4	0	32	0	381	21

Tablica - *Table* **5. Utvrđene bolesti ili stanja u djelatnosti ZDRAVSTVENE ZAŠTITE ŽENA u Hrvatskoj u 2000. godini** - *Diseases and conditions diagnosed by Women's Health Service, Croatia 2000*

	Bolesti i stanja MKB 10 *Diseases and conditions ICD 10*	**Šifra** *Code*	**Ukupno** *Total*
1	Tuberkuloza genitourinarnog sustava - *Tubercolosis of genitourinary sysrem*	A18.1	3
2	Sifilis - *Syphilis*	A50-A53	2
3	Gonokokna infekcija - *Gonococcal infection*	A54	266
4	Trihomonijaza - *Trichomoniasis*	A59	23130
5	Anogenitalni herpes (herpes simpleks) - *Anogenital herpesviral (herpes simplex) infections*	A60	812
6	Spolno prenosive klamidijske bolesti - *Sexually transmitted chlamydial diseases*	A55-A56	3786
7	Ostale bolesti koje se prenose spolnim putem - *Other sexually transmitted diseases*	A57-A58 A63-A64	4174
8	Bolest uzrokovana humanim imunodeficijencijskim virusom (HIV) - *Human immunodeficiency virus (HIV) disease*	B20-B24	4
9	Kandidijaza - *Candidiasis*	B37	40784
10	Ostale mikoze - *Other mycosis*	B48-B49	1677
11	Ušljivost (pedikuloza) - *Pediculosis*	B85	159
1.	***Međuzbroj za A00-B99*** - *A00-B99 total*		**74797**
12	Zloćudna novotvorina dojke - *Malignant neoplasm of breast*	C50	356
13	Zloćudna novotvorina stidnice i rodnice - *Malignant neoplasm of vulva and vagina*	C51-C52	136
14	Zloćudna novotvorina vrata maternice (cerviksa) - *Malignant neoplasm of cervix uteri*	C53	976
15	Zloćudna novotvorina tijela maternice - *Malignant neoplasm of corpus uteri*	C54	703
16	Zloćudna novotvorina maternice, nespecificirani dio - *Malignant neoplasm of uterus, part unspecified*	C55	46
17	Zloćudna novotvorina jajnika (ovarija) - *Malignant neoplasm of ovary*	C56	511
18	Zloćudna novotvorina ostalih i nespecificiranih ženskih spolnih organa - *Malignant neoplasm of other and unspecified female genital organs*	C57	29
19	Zloćudna novotvorina posteljice - *Malignant neoplasm of placenta*	C58	8
20	Karcinom in situ dojke - *Carcinoma in situ of breast*	D05	71
21	Karcinom in situ vrata maternice (cerviksa uterusa) - *Carcinoma in situ of cervix uteri*	D09	642
22	Karcinom in situ ostalih i nespecificiranih spolnih organa - *Carcinoma in situ of other and unspecified genital organs*	D07	164
23	Dobroćudna novotvorina dojke - *Benign neoplasm of breast*	D24	2142
24	Leiomiom maternice - *Leiomyoma of uterus*	D25	11614
25	Ostale dobroćudne novotvorine maternice - *Other benign neoplasm of uters*	D26	2541
26	Dobroćudna novotvorina jajnika (ovarija) - *Benign neoplasm of ovary*	D27	6585
27	Dobroćudna novotvorina ostalih i nespecificiranih ženskih spolnih organa - *Beningn nepolasm of other and unspecified female genital organs*	D28	533
28	Dobroćudna novotvorina mokraćnih organa - *Benign neoplasm of urinary organs*	D30	63
29	Novotvorina ženskih spolnih organa nesigurne ili nepoznate prirode - *Neoplasm of uncertain and unknown behavior of female genital organs*	D39	133
30	Novotvorina mokraćnih organa nesigurne i nepoznate prirode - *Nepolasm of uncertain and unknown behavior of urinary organs*	D41	14
2.	***Međuzbroj za C00-D48***- *C00-D48 total*		**27267**
31	Anemija zbog manjka željeza - *Iron deficiency anaemia*	D50	3543
32	Druge bolesti krvi i krvotvornog sustava te određene bolesti imunološkog sustava - *Other diseases of the blood and blood-forming organs and certain diseases of immune system*		101
3.	***Međuzbroj za D50-D89*** - *D50-D89 total*		**3644**
33	Poremećaj funkcije jajnika - *Ovarian dysfunction*	E28	8626
34	Poremećaji puberteta, nesvrstani drugamo - *Disorders of puberrty not elsewhere classified*	E30	392
35	Druge endokrine bolesti, bolesti prehrane i bolesti metabolizma - *Other endocrine, nutritional and metabolic diseases*		228
4.	***Međuzbroj za E00-E90*** - *E00-E90 total*		**9246**
36	Bolesti kože i potkožnog tkiva - *Diseases of skin and subcutaneous tissue*	L00-L99	870
12.	***Međuzbroj za L00-L99*** - *L00-L99 total*		**870**
37	Upala mokraćnog mjehura (cistitis) - *Cystitis*	N30	13285
38	Neuromuskularna disfunkcija mokraćnoga mjehura, nesvrstana drugamo - *Neuromuscular dysfunction of bladder, not elsewhere classified*	N31	995
39	Drugi poremećaji mokraćnoga mjehura - *Other disorders of bladder*	N32	479
40	Uretritis i uretralni sindrom - *Urethritis and urethral syndrome*	N34	724
41	Striktura (suženje) uretre - *Urethral stricture*	N35	50
42	Drugi poremećaji uretre - *Other disorders of urethra*	N36	62
43	Drugi poremećaji urinarnog sustava - *Other disorders of urinary system*	N39	1217
44	Benigna (dobroćudna) displazija dojki - *Benign mammary dysplasia*	N60	5444
45	Upalni poremećaji dojki - *Inflammatory disorders of breast*	N61	1342

Tablica - *Table* **5.** **nastavak** - *continuation* **1**

	Bolesti i stanja MKB 10 *Diseases and conditions ICD 10*	**Šifra** *Code*	**Ukupno** *Total*
46	Hipertrofija dojki - *Hypertrophy of breast*	N62	193
47	Nespecificirana kvrga u dojkama - *Unspecified lump in breast*	N63	1907
48	Drugi poremećaji dojki - *Other disorders of breast*	N64	1955
49	Salpingitis i ooforitis - *Salpingitis and oophoritis*	N70	10813
50	Upala maternice, osim vrata (cerviksa) - *Inflammatory disease of uterus, except cervix*	N71	4476
51	Upala vrata maternice - *Inflammatory disease of cervix uteri*	N72	14008
52	Druge zdjelične upale u žena - *Other female pelvic inflammatory diseases*	N73	2035
53	Bolesti Bartholinove žlijezde - *Diseases of Bartholin's gland*	N75	3849
54	Druge upalne bolesti ženskih zdjeličnih organa - *Other female pelvic organs inflammatory diseases*		44391
55	Endometrioza - *Endometriosis*	N80	1706
56	Prolaps ženskih genitala - *Female genital prolapse*	N81	5008
57	Fistule koje zahvaćaju ženski spolni sustav - *Fistulae involving female genital tract*	N82	316
58	Neupalni poremećaji ovarija, jajovoda i širokog ligamenta - *Noninflammatory disorders of ovary, fallopian tube and broad ligament*	N83	3129
59	Polip ženskoga spolnog sustava - *Polyp of female genital tract*	N84	4059
60	Drugi neupalni poremećaji maternice, izuzevši vrat - *Other noninflammatory disorders of uterus, except cervix*	N85	2324
61	Erozija i ektropija vrata maternice - *Erosion and ectropion of cervix uteri*	N86	14040
62	Displazija vrata maternice - *Dysplasia of cervix uteri*	N87	9827
63	Drugi neupalni poremećaji vrata maternice - *Other noninflammatory disorders of cervix uteri*	N88	1103
64	Drugi neupalni poremećaji rodnice, stidnice i međice - *Other noninflammatory disorders of vagina, vulva and perineum*	N89-N90	2562
65	Poremećaji menstruacije - *Disorders of menstrual cycle*	N91-N92	49332
66	Drugo nenormalno maternično i vaginalno krvarenje - *Other abnormal uterine and vaginal bleeding*	N93	6394
67	Bol i druga stanja povezana sa ženskim spolnim organima i menstruacijskim ciklusom - *Pain and other conditions associated with female genital organs and menstrual cycle*	N94	14058
68	Menopauzalni i drugi perimenopauzalni poremećaji - *Menopausal and other perimenopausal disorders*	N95	59798
69	Žena s habitualnim pobačajima - *Habitual aborter*	N96	532
70	Ženska neplodnost - *Female infertility*	N97	5456
71	Komplikacije povezane s umjetnom oplodnjom - *Complications associated with artificial fertilization*	N98	396
72	Poremećaji genitourinarnog sustava nakon postupaka (operacija) nesvrstani drugamo - *Postprocedural disorders of genitourinary system, not elswhere classifed*	N99	672
14.	***Međuzbroj za N00-N99*** - *N00-N99 total*		**287937**
73	Izvanmaternična trudnoća - *Ectopic pregnancy*	O00	647
74	Mola hydatidosa i ostali abnormalni produkti začeća - *Hydatidiform mole and other abnormal products of conception*	O01-O02	793
75	Spontani pobačaj - *Spontaneous abortion*	O03	1599
76	Legalno induciran (medicinski) pobačaj - *Medical abortion*	O04	1147
77	Ostali i nespecificirani pobačaj - *Other and unspecified abortion*	O05-O06	257
78	Neuspio pokušaj pobačaja - *Failed attempted abortion*	O07	24
79	Komplikacije nakon pobačaja i izvanmaternične i molarne trudnoće - *Complications following abortion and ectopic and molar pregnancy*	O008	718
80	Hipertenzija koja je i prije postojala, kao komplikacija trudnoće, porođaja i babinja - *Pre-existing hypertension complicating pregnancy, childbirth and the puerperium*	O10-O11	518
81	Edemi u trudnoći (uzrokovani trudnoćom) i proteinurija bez hipertenzije - *Gestational (pregnancy-induced) oedema and proteinuria without hypertension*	O12	1443
82	Hipertenzija u trudnoći (uzrokovana trudnoćom) - *Gestational (pregnancy - induced) hypertension*	O13-O14	1181
83	Eklampsija- *Eclampsia*	O15	24
84	Hipertenzija u majke, nespecificirana - *Unspecified maternal hypertension*	O16	294
85	Krvarenje u ranoj trudnoći - *Haemorrhage in early pregnancy*	O20	5090
86	Prekomjerno povraćanje u trudnoći (hyperemesis gravidarum) - *Excessive vomiting in pregnancy*	O21	2468
87	Bolesti vena kao komplikacije trudnoće - *Venous complications in pregnancy*	O22	573
88	Infekcije mokraćnog i spolnog sustava u trudnoći - *Infections of genitourinary tract in pregnancy*	O23	3960
89	Dijabetes melitus (šećerna bolest) u trudnoći - *Diabetes mellitus in pregnancy*	O24	348
90	Ostale bolesti i komplikacije u trudnoći - *Other diseases and complications in pregnancy*	O25-O29	1475
91	Višeplodna trudnoća - *Multiple gestation*	O30	437
92	Komplikacije specifične za višeplodnu trudnoću - *Complications specific to multiple gestation*	O31	94
93	Zbrinjavanje majke zbog utvrđenog ili suspektnoga nepravilnog stava fetusa - *Maternal care for known or suspected malpresentation of fetus*	O32	232

Tablica - *Table* **5.** **nastavak** - *continuation* **2**

	Bolesti i stanja MKB 10 *Diseases and conditions ICD 10*	**Šifra** *Code*	**Ukupno** *Total*
94	Zbrinjavanje majke zbog poznate ili suspektne disproporcije - *Maternal care for known or suspected disproportion*	O33	118
95	Zbrinjavanje majke zbog poznate ili suspektne abnormalnosti zdjeličnih organa - *Maternal care for known or suspected abnormality of pelvic organs*	O34	741
96	Zbrinjavanje majke zbog poznate ili suspektne abnormalnosti i oštećenja fetusa - *Maternal care for known or suspected fetal abnormality and damage*	O35	154
97	Zbrinjavanje majke zbog drugih poznatih ili suspektnih problema fetusa - *Maternal care for other known or suspected fetal problems*	O36	386
98	Poremećaji amnionske tekućine, ovojnica i posteljice - *Disorders of amniotic fluid, membranes and placenta*	O40-O43	170
99	Placenta praevia - *Placenta praevia*	O44	132
100	Prijevremeno odljuštenje posteljice (abruptio placentae) - *Premature separation of placenta (abruptio placentae)*	O45	44
101	Krvarenje prije porođaja nesvrstano drugamo - *Antepartum haemorrhage, not elsewhere classified*	O46	124
102	Lažni trudovi - *False labour*	O47	2179
103	Produžena trudnoća - *Prolonged pregnancy*	O48	1571
104	Komplikacije porođaja i rađanja - *Complications of labour and delivery*	O60-O75	1353
105	Jednoplodni spontani porođaj - *Single spontaneous delivery*	O80	4215
106	Višeplodni porođaj - *Multiple delivery*	O84	82
107	Sepsa u babinjama (puerperalna sepsa) - *Puerperal sepsis*	O85	14
108	Druge infekcije u babinjama - *Other puerperal infections*	O86	190
109	Bolesti vena kao komplikacije babinja - *Venous complications in the puerperium*	O87	69
110	Porodnička embolija	O88	3
111	Komplikacije zbog anestezije u babinjama	O89	7
112	Komplikacije u babinjama nesvrstane drugamo - *Complications of the puerperium, not elsewhere classified*	O90	143
113	Infekcije dojke i drugi poremećaji dojke i laktacije povezani s trudnoćom i porođajem - *Infections of breast and other disorders of breast and lactation associated with pregnancy and childbirth*	O91-O92	601
117	Infektivne i parazitarne bolesti majke koje su svrstane drugamo, kada kompliciraju trudnoću, porođaj i babinje - *Maternal infectious and parasitic diseases classifiable elsewhere but comlicating pregnancy,childbirth and the puerperium*	O98	41
118	Druge bolesti majke svrstane drugamo, kada kompliciraju trudnoću, porođaj i babinje - *Other maternal diseases classifiable elsewhere but complicatig pregnancy, childbirth and the puerperium*	O99	994
15.	***Međuzbroj za O00-O99*** - *O00-O99 total*		**36653**
119	Strano tijelo u genitourinarnom sustavu - *Foreign body in genitourinary tract*	T19	216
120	Komplikacije genitourinarnih protetskih naprava, implantata i transplantata - *Complications of genitourinary prosthetic devices, implants and grafts*	T83	42
121	Druge ozljede, otrovanja i ostale posljedice vanjskih uzroka - *Other injuries, poisoning and other effects of external causes*		10
19.	***Međuzbroj za S00-T98***- *S00-T98 total*		**268**
122	Porodnička i ginekološka sredstva povezana s nepovoljnim događajem - *Obstetric and gynaecological devices associated with adverse incidents*	Y76	24
20.	***Međuzbroj za V01-Y98***- *V01-Y98 total*		**24**
123	Postupci u vezi sa sprečavanjem neželjene trudnoće - *Contraceptive management*	Z30	49035
124	Postupci u vezi s oplodnjom - *Procreative management*	Z31	1226
125	Pregledi i testovi na trudnoću - *Pregnancy examination and test*	Z32	10993
126	Trudnoća, slučajna (neplanirana) - *Pregnant state, incidental*	Z33	3584
127	Nadzor nad normalnom trudnoćom - *Supervision of normal pregnancy*	Z34	36009
128	Nadzor nad visokorizičnom trudnoćom - *Supervision of high-risk pregnancy*	Z35	6600
129	Antenatalni skrining (depistaža) - *Antenatal screening*	Z36	2523
130	Ishod porođaja - *Outcome of delivery*	Z37	2133
131	Skrb i pretrage nakon porođaja - *Postpartum care and examination*	Z39	8496
132	Drugi čimbenici koji utječu na stanje zdravlja i kontakt sa zdravstvenom službom - *Other factors influencing health status and contact with haelth servieces*		58332
21.	***Međuzbroj za Z00-Z99*** - *Z00-Z99 total*		**178931**
	UKUPNO BOLESTI I STANJA - *Diseases and conditions total*	**A00-Z99**	**619637**

DJELATNOST HITNE MEDICINSKE POMOĆI (HMP) - *Emergency Medical Service*

Od 1995. godine, novi izvještajni obrasci omogućavaju sveobuhvatniju i kvalitetniju evaluaciju rada djelatnosti hitne medicinske pomoći. Međutim, manji broj timova opće/obiteljske medicine koji pružaju hitnu medicinsku pomoć kroz dežurstva ili pripravnost nije iskazao broj posjeta ili su ga iskazali skupa s djelatnošću opće medicine.

U velikim regionalnim centrima (ukupno 4: Zagreb, Split, Rijeka, Osijek) postoje samostalne zdravstvene jedinice (Ustanove za hitnu medicinsku pomoć - UHMP).

U većini domova zdravlja (ukupno u 54) postoje organizirane posebne stručne jedinice za HMP koje stalno djeluju na terenu kroz 24 sata s najmanje 1-2 ekipe za HMP, te jednom ekipom za sanitetski transport.

U manjim domovima zdravlja (u pravilu, na područjima s manje od 30.000 stanovnika) te zdravstvenim stanicama (ukupno u 42) osigurano je dežurstvo ili pripravnost liječnika kroz 24 sata.

Procjena je da je oko 4/5 stanovništva pokriveno radom posebnih stručnih jedinica HMP, dok je preostala 1/5 pokrivena dežurstvima ili stalnom pripravnošću drugih medicinskih timova.

U 2000. godini, ukupno 372 liječnika stalno je radilo u djelatnosti hitne medicinske pomoći u Republici Hrvatskoj. Od toga bilo je 40 liječnika specijalista svih specijalnosti. Ostalih zdravstvenih djelatnika bilo je: VŠS 36, SSS 665. Podaci o broju liječnika iz djelatnosti opće/obiteljske medicine i drugih djelatnosti koji, kroz dežurstva ili pripravnost provode hitnu medicinsku pomoć, nisu potpuni. Za neke manje općine u kojima postoje podaci o zdravstvenim djelatnicima u djelatnosti HMP nije iskazan rad (broj intervencija). Najčešće su njihove usluge iskazane (zbrojene) s uslugama djelatnosti opće medicine. Za neke druge manje općine iskazane su usluge bez navedenih zdravstvenih djelatnika. Radi se o zdravstvenim djelatnicima koji su već navedeni u drugim djelatnostima, koji samo povremeno, kroz dežurstvo ili pripravnost rade u djelatnosti hitne medicinske pomoći.

U odnosu na 1995. godinu, uz isti broj doktora medicine, u 2000. godini bilo je 8% više specijalista, 20% manje djelatnika VŠS, 29% više djelatnika SSS, 43% više vozača.

U 2000. godini zabilježeni broj intervencija u ordinacijama HMP bio je 932.093. Broj intervencija u kući pacijenata bio je 159.307 a na terenu 59.313. Sanitetskih prijevoza bilo je 327.354. U odnosu na 1995. godinu bilježi se ukupan broj intervencija u ambulanti veći za 24%, u kući pacijenta za 29% i na terenu također za 29%. Sanitetskih prijevoza bilo je za 32% više nego 1995. godine.

Broj nezgoda u prometu u stalnom je porastu. Prema podacima Svjetske zdravstvene organizacije, stopa poginulih na cestama u Hrvatskoj među najvišima je u svijetu posljednjih godina (blizu 20 na 100.000 stanovnika - najnižu stopu ima Švedska - 8,8 na 100.000 stanovnika). Prema intenzitetu prometa i broju prometnih nezgoda, hitnu medicinska pomoć na magistralnim prometnicama potrebno je posebno organizirati i razvijati po regijama.

Tablica - *Table* **1.** **Broj timova, zdravstvenih djelatnika, broj stanovnika za koje se osigurava hitna medicinska pomoć te broj intervencija u djelatnosti HITNE MEDICINSKE POMOĆI po županijama i općinama Hrvatske u 2000. godini** - *The number of teams, health workers, number of inhabitants receiving Emergency Medical Service, and the number of procedures delivered in 2000 in Croatia by the Emergency Service by county and community*

Županija - grad - općina	Broj timova		Zdravstveni djelatnici								Broj intervencija			
	Puno radno vrijeme	Djel. rad. vrij.	Doktori medicine	Specijalisti-	VŠS	SSS	Vozači	Ostali	Stanovnika za HMP	Broj vozila	u ordinaciji	kod kuće	vani	Broj sanit. prijevoza
	No. teams		*Helth workers*								*No procedures*			
County, town and community	*Full timer*	*Part. timer.*	*Medical doctors*	*Specialists*	*Jun. coll. ed.*	*High sch. ed.*	*Drivers*	*Other*	*Inhabit. per MES*	*No. ambulance*	*Clinic*	*Home*	*Field*	*Unsp. ambul. runs*
HRVATSKA	**369**	**3**	**332**	**40**	**36**	**665**	**759**	**100**	**4764034**	**607**	**932093**	**159307**	**59313**	**327354**
GRAD ZAGREB	**63**	**1**	**59**	**5**	**3**	**105**	**94**	**52**	**950500**	**63**	**24831**	**41724**	**14397**	**96768**
GRAD ZAGREB	63	1	59	5	3	105	94	52	950500	63	24831	41724	14397	96768
ZAGREBAČKA ŽUPANIJA	**24**	**2**	**23**	**3**	**2**	**46**	**58**	**3**	**298260**	**40**	**69684**	**11552**	**4380**	**25258**
DUGO SELO	3	0	3	0	0	3	6	0	22000	4	7206	870	80	1500
IVANIĆ-GRAD	3	0	3	0	0	6	4	0	30060	4	9091	1398	525	0
JASTREBARSKO	0	0	0	0	0	2	7	0	33000	4	8652	664	248	3137
SAMOBOR	5	2	5	2	2	8	10	2	52000	5	11942	2728	571	6539
SVETI IVAN ZELINA	0	0	0	0	0	0	4	0	19000	4	4347	864	200	246
VRBOVEC	3	0	3	0	0	3	3	0	28200	3	6414	578	527	368
VELIKA GORICA	5	0	4	1	0	14	13	1	65000	8	8622	2735	482	7802
ZAPREŠIĆ	5	0	5	0	0	10	11	0	49000	8	13410	1715	1747	5666
KRAPINSKO-ZAGORSKA ŽUPANIJA	**3**	**0**	**3**	**0**	**0**	**3**	**39**	**0**	**145000**	**34**	**32388**	**2515**	**1841**	**5820**
BEDEKOVČINA	0	0	0	0	0	0	0	0	0	0	1803	84	47	77
DONJA STUBICA	0	0	0	0	0	0	5	0	30000	5	2079	414	92	337
KLANJEC	0	0	0	0	0	0	4	0	11000	2	1459	0	274	307
KRAPINA	3	0	3	0	0	3	7	0	26000	7	5544	630	31	454
MARIJA BISTRICA	0	0	0	0	0	0	2	0	0	3	475	133	59	102
PREGRADA	0	0	0	0	0	0	6	0	15000	4	4322	230	24	526
TUHELJ	0	0	0	0	0	0	0	0	0	0	2692	0	467	456
ZABOK	0	0	0	0	0	0	9	0	35000	7	3755	317	106	304
ZAGORSKA SELA	0	0	0	0	0	0	0	0	0	0	1172	0	164	227
ZLATAR	0	0	0	0	0	0	6	0	28000	6	7782	707	313	2792
KUMROVEC	0	0	0	0	0	0	0	0	0	0	1305	0	264	238
SISAČKO-MOSLAVAČKA ŽUPANIJA	**13**	**0**	**10**	**3**	**1**	**34**	**42**	**1**	**169000**	**31**	**45722**	**8382**	**2641**	**7045**
GLINA	0	0	0	0	0	2	4	0	16000	2	2057	410	31	764
KUTINA	5	0	5	0	0	14	11	0	42000	11	15296	734	561	1295
NOVSKA	0	0	0	0	0	2	5	0	24000	4	5301	246	100	620
PETRINJA	1	0	1	0	0	3	6	0	25000	4	10267	692	61	283
SISAK	7	0	4	3	1	13	16	1	62000	10	12801	6300	1888	4083
KARLOVAČKA ŽUPANIJA	**8**	**0**	**8**	**0**	**5**	**19**	**19**	**1**	**183886**	**27**	**18332**	**2850**	**5107**	**8716**
DUGA RESA	0	0	0	0	0	4	4	0	31000	4	3421	1017	150	0
KARLOVAC	8	0	8	0	5	13	15	1	94000	9	7397	0	4420	6989
OGULIN	0	0	0	0	0	1	0	0	26239	6	2865	1149	304	649
OZALJ	0	0	0	0	0	0	0	0	15647	3	1790	272	103	92
SLUNJ	0	0	0	0	0	1	0	0	9000	3	2591	194	122	206
VOJNIĆ	0	0	0	0	0	0	0	0	8000	2	268	218	8	780
VARAŽDINSKA ŽUPANIJA	**14**	**0**	**10**	**4**	**1**	**33**	**32**	**5**	**187592**	**27**	**32600**	**7307**	**1941**	**22033**
IVANEC	5	0	5	0	0	10	5	0	41000	4	8438	1883	361	4210
LUDBREG	0	0	0	0	0	2	4	0	21848	4	4468	989	534	1860
NOVI MAROF	2	0	2	0	0	4	5	0	29744	5	7453	779	73	3363
VARAŽDIN	7	0	3	4	1	17	18	5	95000	14	12241	3656	973	12600
KOPRIVNIČKO-KRIŽEVAČKA ŽUPANIJA	**6**	**0**	**4**	**2**	**1**	**18**	**20**	**0**	**130000**	**18**	**27640**	**2702**	**1547**	**8947**
ĐURĐEVAC	0	0	0	0	0	2	5	0	29000	6	5737	694	699	1576
KOPRIVNICA	5	0	3	2	1	12	10	0	61000	7	12760	1112	571	1612
KRIŽEVCI	1	0	1	0	0	4	5	0	40000	5	9143	896	277	5759
BJELOVARSKO-BILOGORSKA ŽUPANIJA	**5**	**0**	**3**	**2**	**1**	**9**	**27**	**0**	**134018**	**23**	**33685**	**1747**	**1927**	**8974**
BJELOVAR	5	0	3	2	1	9	11	0	64000	8	11199	579	1504	6477
ČAZMA	0	0	0	0	0	0	3	0	10340	3	4265	245	0	1155
DARUVAR	0	0	0	0	0	0	4	0	26000	4	8765	234	0	413
GAREŠNICA	0	0	0	0	0	0	4	0	19300	3	6511	284	309	226
GRUBIŠNO POLJE	0	0	0	0	0	0	4	0	10378	4	2572	226	106	253
IVANSKA	0	0	0	0	0	0	1	0	4000	1	373	179	8	450

Tablica - *Table* **1.** **nastavak** - *continuation* **1**

Županija - grad - općina	Broj timova		Zdravstveni djelatnici								Broj intervencija			
	Puno radno vrijeme	Djel. rad. vrij.	Doktori medicine	Specijalisti	VŠS	SSS	Vozači	Ostali	Stanovnika za HMP	Broj vozila	u ordinaciji	kod kuće	vani	Broj sanit. prijevoza
	No. teams		*Helth workers*								*No procedures*			
County, town and community	*Full timer*	*Part. timer.*	*Medical doctors*	*Specialists*	*Jun. coll. ed.*	*High sch. ed.*	*Drivers*	*Other*	*Inhabit. per MES*	*No. ambulance*	*Clinic*	*Home*	*Field*	*Unsp. ambul. runs*
PRIMORSKO-GORANSKA ŽUPANIJA	**40**	**0**	**33**	**7**	**7**	**48**	**62**	**1**	**343296**	**52**	**62340**	**11253**	**7702**	**37854**
CRES	0	0	0	0	0	2	2	0	3000	2	2948	338	4	50
CRIKVENICA	5	0	5	0	0	5	6	0	25000	7	11261	873	496	1811
ČABAR	0	0	0	0	0	0	3	0	4000	3	838	920	2	362
DELNICE	5	0	5	0	1	5	4	0	18000	6	7659	715	405	2418
KRK	2	0	2	0	0	8	6	0	20000	3	7443	532	155	625
MALI LOŠINJ	3	0	3	0	0	5	4	0	11796	3	3970	383	0	1303
OPATIJA	6	0	5	1	1	6	7	0	30000	4	7282	1925	453	3340
RAB	0	0	0	0	0	0	5	0	9500	6	12507	751	869	1044
RIJEKA	19	0	13	6	5	17	22	1	215000	15	7394	3989	5276	26818
VRBOVSKO	0	0	0	0	0	0	3	0	7000	3	1038	827	42	83
LIČKO-SENJSKA ŽUPANIJA	**5**	**0**	**5**	**0**	**0**	**5**	**16**	**0**	**50027**	**15**	**17661**	**1935**	**532**	**1549**
BRINJE	0	0	0	0	0	0	1	0	5000	1	317	15	3	87
GOSPIĆ	0	0	0	0	0	0	4	0	13027	3	3189	441	0	398
NOVALJA	0	0	0	0	0	0	1	0	4000	1	2591	243	27	140
OTOČAC	0	0	0	0	0	0	1	0	13500	1	3679	31	4	357
SENJ	5	0	5	0	0	5	5	0	8500	5	6964	1176	329	441
PLITVIČKA JEZERA	0	0	0	0	0	0	4	0	6000	4	921	29	169	126
VIROVITIČKO-PODRAVSKA ŽUPANIJA	**6**	**0**	**6**	**0**	**0**	**19**	**19**	**1**	**115362**	**19**	**28304**	**1895**	**425**	**3907**
ČAČINCI	0	0	0	0	0	0	0	0	0	0	312	1	0	0
ORAHOVICA	0	0	0	0	0	2	3	0	12000	4	7283	115	44	1345
PITOMAČA	0	0	0	0	0	0	1	0	11000	2	1367	284	28	35
SLATINA	1	0	1	0	0	5	7	0	30000	7	4742	248	35	280
SUHOPOLJE	0	0	0	0	0	0	1	0	9362	1	553	121	53	88
VIROVITICA	5	0	5	0	0	12	7	1	53000	5	14047	1126	265	2159
POŽEŠKO-SLAVONSKA ŽUPANIJA	**7**	**0**	**5**	**2**	**1**	**1**	**16**	**0**	**93000**	**18**	**19916**	**289**	**1270**	**4884**
PAKRAC	0	0	0	0	0	0	5	0	18000	5	2590	289	0	1031
POŽEGA	7	0	5	2	1	1	11	0	75000	13	17326	0	1270	3853
BRODSKO-POSAVSKA ŽUPANIJA	**13**	**0**	**10**	**3**	**2**	**30**	**11**	**1**	**170000**	**8**	**47062**	**4617**	**1809**	**4587**
NOVA GRADIŠKA	5	0	5	0	0	14	2	0	40000	2	11975	1699	570	30
SLAVONSKI BROD	8	0	5	3	2	16	9	1	130000	6	35087	2918	1239	4557
ZADARSKA ŽUPANIJA	**9**	**0**	**9**	**0**	**0**	**25**	**37**	**0**	**176000**	**32**	**64670**	**8192**	**992**	**6515**
BENKOVAC	0	0	0	0	0	0	5	0	18000	5	5598	1693	258	1446
BIOGRAD NA MORU	0	0	0	0	0	2	5	0	17000	3	11701	831	75	688
GRAČAC	0	0	0	0	0	0	2	0	7000	2	2135	1050	183	315
OBROVAC	0	0	0	0	0	0	3	0	5000	3	1532	92	17	19
PAG	0	0	0	0	0	1	0	0	5000	2	4016	458	19	164
POSEDARJE	0	0	0	0	0	0	0	0	15000	2	2854	241	34	0
PREKO	0	0	0	0	0	0	0	0	9000	2	2167	381	16	0
ZADAR	9	0	9	0	0	22	22	0	100000	13	34667	3446	390	3883
OSJEČKO-BARANJSKA ŽUPANIJA	**31**	**0**	**28**	**3**	**0**	**63**	**48**	**14**	**323753**	**48**	**67938**	**13993**	**3028**	**35024**
BELI MANASTIR	5	0	5	0	0	8	5	0	15000	5	9232	2241	188	452
DONJI MIHOLJAC	0	0	0	0	0	2	4	0	21000	5	6874	789	148	2806
ĐAKOVO	5	0	5	0	0	13	5	0	53000	5	18177	596	326	1087
NAŠICE	5	0	4	1	0	8	5	0	37000	3	12354	1209	130	134
OSIJEK	11	0	9	2	0	22	24	14	165253	23	8933	7037	2038	29674
VALPOVO	5	0	5	0	0	10	5	0	32500	7	12368	2121	198	871
ŠIBENSKO-KNINSKA ŽUPANIJA	**9**	**0**	**8**	**1**	**0**	**15**	**16**	**1**	**94000**	**8**	**30212**	**3501**	**1016**	**778**
DRNIŠ	0	0	0	0	0	0	6	1	14000	3	2269	471	0	116
KNIN	0	0	0	0	0	0	0	0	0	0	3922	417	36	96
PRIMOŠTEN	0	0	0	0	0	0	1	0	0	1	1441	224	28	154
ŠIBENIK	9	0	8	1	0	15	9	0	80000	3	20126	1871	929	311
TISNO	0	0	0	0	0	0	0	0	0	1	2454	518	23	101
VUKOVARSKO-SRIJEMSKA ŽUPANIJA	**13**	**0**	**13**	**0**	**0**	**26**	**13**	**0**	**200000**	**6**	**33030**	**3752**	**1788**	**1998**
VINKOVCI	4	0	4	0	0	8	4	0	100000	2	5719	1715	1242	1215
VUKOVAR	5	0	5	0	0	10	5	0	50000	2	11059	979	492	0
ŽUPANJA	4	0	4	0	0	8	4	0	50000	2	16252	1058	54	783

Tablica - *Table* **1.** **nastavak** - *continuation* **2**

Županija - grad - općina	Broj timova		Zdravstveni djelatnici								Broj intervencija			
	Puno radno vrijeme	Djel. rad. vrij.	Doktori medicine	Specijalisti	VŠS	SSS	Vozači	Ostali	Stanovnika za HMP	Broj vozila	u ordinaciji	kod kuće	vani	Broj sanit. prijevoza
County, town and community	*No. teams*		*Helth workers*								*No procedures*			
	Full timer	*Part. timer.*	*Medical doctors*	*Specialists*	*Jun. coll. ed.*	*High sch. ed.*	*Drivers*	*Other*	*Inhabit. per MES*	*No. ambulance*	*Clinic*	*Home*	*Field*	*Unsp. ambul. runs*
SPLITSKO-DALMATINSKA ŽUPANIJA	**47**	**0**	**45**	**2**	**6**	**69**	**70**	**15**	**501304**	**47**	**124686**	**9968**	**1903**	**23759**
IMOTSKI	5	0	5	0	0	6	11	0	32000	5	11646	79	174	354
KAŠTELA	4	0	4	0	1	7	4	0	35668	1	9636	1438	65	3719
MAKARSKA	4	0	4	0	0	4	6	0	26700	6	6905	372	56	1210
OMIŠ	4	0	4	0	0	4	5	0	26000	5	2566	239	158	140
SINJ	6	0	5	1	0	7	5	0	60178	3	11830	445	178	690
SOLIN	4	0	4	0	0	8	4	1	30802	1	7341	641	8	2061
SPLIT	16	0	15	1	5	21	17	14	227456	12	53663	5501	418	13211
STARI GRAD	0	0	0	0	0	2	3	0	7000	3	1058	388	61	59
SUPETAR	0	0	0	0	0	0	4	0	14000	4	6463	145	145	402
TROGIR	4	0	4	0	0	8	5	0	30000	3	8455	494	615	1646
VRGORAC	0	0	0	0	0	2	4	0	9000	2	4229	86	14	205
VRLIKA	0	0	0	0	0	0	2	0	2500	2	894	140	11	62
ISTARSKA ŽUPANIJA	**34**	**0**	**32**	**2**	**4**	**53**	**62**	**2**	**218003**	**42**	**74069**	**7540**	**2516**	**12518**
BUZET	2	0	2	0	0	4	4	0	7003	4	3984	471	80	389
LABIN	6	0	6	0	1	8	9	0	26000	7	15825	1578	151	685
PAZIN	4	0	4	0	0	4	7	0	20000	5	8092	574	79	501
POREČ	4	0	4	0	0	10	8	0	27000	4	7477	1017	772	1591
PULA	8	0	6	2	3	10	14	2	85000	8	18341	2205	623	6389
ROVINJ	4	0	4	0	0	7	8	0	23000	6	13074	1070	429	2417
UMAG	6	0	6	0	0	10	12	0	30000	8	7276	625	382	546
DUBROVAČKO-NERETVANSKA ŽUPANIJA	**11**	**0**	**10**	**1**	**1**	**27**	**42**	**1**	**154593**	**37**	**45874**	**5466**	**756**	**5257**
BLATO	0	0	0	0	0	0	2	0	4554	2	3349	1077	17	144
DUBROVNIK	6	0	6	0	0	15	12	1	71400	7	13333	2038	305	3368
KONAVLE	0	0	0	0	0	0	2	0	9305	6	2	39	28	178
KORČULA	1	0	1	0	1	3	6	0	7163	4	7460	299	144	516
LASTOVO	0	0	0	0	0	0	1	0	1112	1	140	109	4	12
METKOVIĆ	0	0	0	0	0	4	8	0	25000	5	8360	39	84	480
MLJET	0	0	0	0	0	0	1	0	1100	1	214	333	4	22
OREBIĆ	0	0	0	0	0	0	2	0	4792	2	1128	643	36	106
PLOČE	4	0	3	1	0	5	5	0	17591	3	5178	203	78	255
STON	0	0	0	0	0	0	1	0	5225	1	156	32	3	45
VELA LUKA	0	0	0	0	0	0	2	0	5063	3	6212	476	40	111
DUBROVAČKO PRIMORJE	0	0	0	0	0	0	0	0	995	1	152	55	1	6
JANJINA	0	0	0	0	0	0	0	0	684	1	147	85	0	2
TRPANJ	0	0	0	0	0	0	0	0	609	0	43	38	12	12
MEĐIMURSKA ŽUPANIJA	**8**	**0**	**8**	**0**	**1**	**17**	**16**	**2**	**126440**	**12**	**31449**	**8127**	**1795**	**5163**
ČAKOVEC	8	0	8	0	1	17	16	2	126440	12	31449	8127	1795	5163

Pripomena: U općinama bez stalno zaposlenih timova, HMP se provodi kroz dežurstvo i pripravnost doktora, najčešće iz djelatnosti opće medicine.

Note: Emergency Medical Services in the communities without permanently allocated teams are provided in the form of on-duty care and doctor readiness (after working hours) most commonly by the General Medical Service.

Tablica - *Table* **2. Utvrđene bolesti ili stanja u djelatnosti HITNE MEDICINSKE POMOĆI u Hrvatskoj u 2000. godini** - *Diseases and conditions diagnosed by the Medical Emergency Service, Croatia 2000*

	Bolesti i stanja MKB 10 *Diseases and conditions ICD 10*	**Šifra** *Code*	**0-6g.** *0-6yr.*	**7-19g.** *7-19yr.*	**20-64g.** *20-64yr.*	**65 i v.** *65 and over*	**Ukupno** *Total*
1	Zarazne bolesti probavnog sustava - *Intestinal infectious diseases*	A00-A09	5130	3567	7253	2967	18917
2	Tuberkuloza dišnih putova - *Respiratory tuberculosis*	A15-A16	7	7	108	62	184
3	Tuberkuloza drugih organa - *Tuberculosis of other organs*	A17-A19	1	3	11	3	18
4	Hripavac (pertusis) - *Whooping cough*	A37	30	22	22	0	74
5	Šarlah (scarlatina) - *Scarlet fever*	A38	360	238	82	0	680
6	Druge bakterijske bolesti (osim A37 i A38) - *Other bacterial diseases (without A37 and A38)*	A20-A49	136	99	582	304	1121
7	Sifilis – *Syphilis*	A50-A53	2	0	1	3	6
8	Gonokokna infekcija - *Gonococcal infection*	A54	1	1	8	1	11
9	Varicela, morbili i rubeola - *Varicella, measles and rubella*	B01, B05, B06	1546	1033	434	0	3013
10	Bolest ozrokovana HIV-om - *HIV disease*	B20-B24	0	3	2	0	5
11	Kandidijaza - *Candidiasis*	B37	178	82	178	59	497
12	Helmintijaze - *Helminthiases*	B65-B83	87	89	79	25	280
13	Ostale zarazne i parazit. bol. - *Other infectious and parasitic diseases*		2004	1367	2665	1267	7303
1.	***Međuzbroj za A00-B99*** - *A00-B99 total*		**9482**	**6511**	**11425**	**4691**	**32109**
14	Zloćudna novotvorina želuca - *Malignant neoplasm of stomach*	C16	0	0	721	565	1286
15	Zloćudna novotvorina završnog debelog crijeva (rektuma) - *Malignant neoplasm of rectum*	C20	0	0	402	528	930
16	Zloćudna novotvorina dušnika (traheje), dušnice (bronha) i pluća - *Malignant neoplasm of trachea, bronchus and lung*	C33-C34	0	0	1518	1307	2825
17	Zloćudni melanom kože - *Malignant melanoma of skin*	C43	0	0	112	103	215
18	Zloćudna novotvorina dojke - *Malignant neoplasm of breast*	C50	0	0	761	482	1243
19	Zloćudna novotvorina vrata maternice - *Malignant neoplasm of cervix uteri*	C53	0	0	189	85	274
20	Zloćudne novotvorine limfnoga, hematopoetičnog i srodnog tkiva - *Malignant neoplasms of lymphoid, haematopoetic and related tissue*	C81-C97	8	21	344	268	641
21	Ostale zloćudne novotvorine - *Other malignant neoplasms*		4	27	2308	2543	4882
22	Novotvorine in situ i dobroćudne novotvorine nepoznate prirode - *In situ neoplasms, benign neoplasms and neoplasms of unknown behavior*	D00-D48	23	94	659	380	1156
2.	***Međuzbroj za C00-D48*** - *C00-D48 total*		**35**	**142**	**7014**	**6261**	**13452**
23	Anemije zbog manjka željeza - *Iron deficiency anaemia*	D50	177	221	780	324	1502
24	Druge bolesti krvi i krvotvornog sustava - *Other diseases of blood and blood-forming organs*	D51-D77	72	41	342	240	695
25	Neki poremećaji imunološkog sustava - *Certain disorders involving the immune mechanism*	D80-D89	32	43	144	61	280
3.	***Međuzbroj za D50-D89*** - *D50-D89 total*		**281**	**305**	**1266**	**625**	**2477**
26	Poremećaji štitnjače - *Disorders of thyroid gland*	E00-E07	8	58	690	479	1235
27	Dijabetes melitus - *Diabetes mellitus*	E10-E14	17	173	5404	5171	10765
28	Pretilost - *Obesity*	E65-E66	1	20	160	89	270
29	Ostale endokrine bolesti, bolesti prehrane i bolesti metabolizma - *Other endocrine diseases, nutritional and metabolic diseases*		29	106	822	684	1641
4.	***Međuzbroj za E00-E90*** - *E00-E90 total*		**55**	**357**	**7076**	**6423**	**13911**
30	Demencija - *Dementia*	F00-F03	0	0	119	551	670
31	Duševni poremećaji i porem. ponašanja uzrokovani uzimanjem alkohola- *Mental and behavioural disorders due to use of alcohol*	F10	0	1009	10346	2592	13947
32	Duševni poremećaji i porem. ponašanja uzrokovani psihoakt. tvarima - *Mental and behavioural disorders due to psychoactive substance use*	F11-F19	0	220	1258	148	1626
33	Shizofrenija, shizotipni i sumanuti poremećaji - *Schizophrenia, schizotypal and delusional disorders*	F20-F29	2	160	5224	1173	6559
34	Neuroze i afektivni porem. povezani sa stresom i somatoformni porem. - *Neurotic, stress related and somatoform disorders*	F40-F48	31	1283	19365	4790	25469
35	Duševna zaostalost - *Mental retardation*	F70-F79	15	33	195	53	296
36	Ostali duševni poremećaji i poremećaji ponašanja - *Other mental and behavioural disorders*		27	347	2103	884	3361
5.	***Međuzbroj za F00-F99*** - *F00-F99 total*		**75**	**3052**	**38610**	**10191**	**51928**
37	Ekstrapiramidalni i poremećaji kretanja - *Extrapyramidal and movement disorders*	G20-G26	5	17	196	241	459
38	Epilepsija - *Epilepsy*	G40-G41	353	867	4614	1062	6896
39	Migrena i ostali sindromi glavobolje - *Migraine and other hedache syndromes*	G43-G44	33	479	5687	1367	7566
40	Cerebralna paraliza i ostali paralitični sindromi - *Cerebral palsy and other paralytic syndromes*	G80-G83	13	19	253	217	502
41	Ostale bolesti i poremećaji živčanog sustava - *Other diseases and disorders of nervous system*		116	192	2559	1513	4380
6.	***Međuzbroj za G00-G99*** - *G00-G99 total*		**520**	**1574**	**13309**	**4400**	**19803**
42	Konjunktivitis - *Conjuctivitis*	H10	2046	2492	8549	1994	15081
43	Katarakta i druge bolesti leće - *Cataract and other diseases of lens*	H25-H28	0	11	172	411	594

Tablica - *Table* **2.** **nastavak** - *continuation* **1**

	Bolesti i stanja MKB 10 *Diseases and conditions ICD 10*	**Šifra** *Code*	**0-6g.** *0-6yr.*	**7-19g.** *7-19yr.*	**20-64g.** *20-64yr.*	**65 i v.** *65 and over*	**Ukupno** *Total*
44	Glaukom – *Glaucoma*	H40-H42	3	7	94	181	285
45	Strabizam – *Strabismus*	H49-H50	37	23	20	12	92
46	Poremećaji refrakcije i akomodacije - *Disorders of refraction and accommodation*	H52	19	34	147	92	292
47	Ostale bolesti oka i adneksa - *Other diseases of eye and adnexa*		903	1051	3102	824	5880
7.	***Međuzbroj za H00-H59 - H00-H59 total***		**3008**	**3618**	**12084**	**3514**	**22224**
48	Upala srednjeg uha i druge bolesti srednjeg uha i mastoida - *Otitis media and other diseases of middle ear and mastoid*	H65-H75	8399	4898	7187	1720	22204
49	Oštećenje sluha - *Hearing loss*	H90-H91	25	23	176	202	426
50	Ostale bolesti uha i mastoidnog nastavka - *Other diseases of ear and mastoid*	4878	1633	1190	3690	1052	7565
8.	***Međuzbroj za H60-H95*** - *H60-H95 total*		**10057**	**6111**	**11053**	**2974**	**30195**
51	Akutna reumatska groznica - *Acute rheumatic fever*	I00-I02	5	30	115	40	190
52	Kronične reumatske srčane bolesti - *Chronic rheumatic heart diseases*	I05-I09	0	8	449	518	975
53	Hipertenzivne bolesti - *Hypertensive diseases*	I10-I15	0	200	29964	22176	52340
54	Akutni infarkt miokarda - *Acute myocardial infarction*	I21-I23	0	2	2516	2281	4799
55	Druge ishemične bolesti srca - *Other ischemic heart diseases*	I20, I24-I25	0	62	10585	10548	21195
56	Druge srčane bolesti - *Other heart diseases*	I26-I52	14	179	7231	10902	18326
57	Cerebrovaskularni inzult - *Stroke*	I60-I64	0	4	3764	8121	11889
58	Druge cerebrovaskularne bolesti - *Other cerebrovascular diseases*	I65-I68	1	2	1350	1462	2815
59	Posljedice cerebrovaskularne bolesti- *Sequelae of cerebrovascular dis.*	I69	0	0	661	1063	1724
60	Ateroskleroza - *Atherosclerosis*	I70	0	0	357	995	1352
61	Bolesti vena (embolija, tromboza, varices) - *Venous diseases (embolism, thrombosis, varices)*	I80-I87	2	47	2336	1704	4089
62	Ostale bolesti cirkulacijskog sustava - *Other diseases of circulatory system*	103	30	170	2935	1836	4971
9.	***Međuzbroj za I00-I99*** - *I00-I99 total*		**52**	**704**	**62263**	**61646**	**124665**
63	Akutne infekcije gornjega dišnog sustava - *Acute upper respiratory infections*	J00-J06	54951	35562	52442	14710	157665
64	Gripa (influenca) - *Influenza*	J10-J11	1421	2040	3710	1498	8669
65	Pneumonija - *Pneumonia*	J12-J18	1168	1062	3696	3375	9301
66	Akutni bronhitis i akutni bronhiolitis - *Acute bronchitis and acute bronchiolitis*	J20-J21	6015	3108	6034	3483	18640
67	Bronhitis, emfizem, astma i druge kronične opstruktivne bolesti pluća - *Bronchitis, emphysema, asthma and other chronic obstructive pulmonary diseases*	J40-J44, J47	2664	1842	9271	11398	25175
68	Plućne bolesti uzrokovane vanjskim agensima, pneumokonioze - *Lung diseases due to external agents, pneumoconiosis*	J60-J70	0	0	210	226	436
69	Ostale bolesti dišnog sustava - *Other respiratory diseases*		1739	1674	6801	6667	16881
10.	***Međuzbroj za J00-J99*** - *J00-J99 total*		**67958**	**45288**	**82164**	**41357**	**236767**
70	Bolesti usne šupljine, žlijezda slinovnica i čeljusti - *Diseases of oral cavity, salivary glands and jaws*	K00-K14	1067	1453	4967	698	8185
71	Ulkus želuca i duodenuma (gastroduodenalni) - *Gastric and duodenal ulcer (gastroduodenal)*	K25-K27	0	123	4052	1540	5715
72	Akutna upala crvuljka (apendicitis) - *Acute appendicitis*	K35	274	1021	1353	579	3227
73	Preponska kila (ingvinalna hernija) - *Inguinal hernia*	K40	178	106	536	506	1326
74	Ostale hernije trbušne šupljine - *Other abdominal hernia*	K41-K46	48	18	266	209	541
75	Bolesti jetre - *Diseases of liver*	K70-K77	7	16	1727	1071	2821
76	Žučni kamenci i upala žučnjaka - *Cholelithiasis and cholecystitis*	K80-K81	0	86	4957	2086	7129
77	Ostale bolesti probavnog sustava - *Other diseases of the digestive system*	11456	1085	1569	9550	4686	16890
11.	***Međuzbroj za K00-K93*** - *K00-K93 total*		**2659**	**4392**	**27408**	**11375**	**45834**
78	Infekcije kože i potkožnoga tkiva - *Infections of the skin and subcutaneous tissue*	L00-L08	1885	2439	8580	2575	15479
79	Dermatitis, egzemi i urtikarije - *Dermatitis, eczema and urticaria*	L20-L30, L50	5910	6169	18772	4852	35703
80	Ostale bolesti kože i potkožnoga tkiva - *Other diseases of the skin, subcutaneous tissue*		447	631	1689	559	3326
12.	***Međuzbroj za L00-L99*** - *L00-L99 total*		**8242**	**9239**	**29041**	**7986**	**54508**
81	Reumatoidni artritis i druge upalne poliartropatije - *Rheumatoid arthritis and other inflammatory polyarthropathies*	M05-M14	1	46	1459	907	2413
82	Artroze - *Arthrosis*	M15-M19	0	21	1734	1393	3148
83	Kifoza, skolioza i lordoza - *Kyphosis, scoliosis and lordosis*	M40-M41	0	132	442	399	973
84	Spondilopatije - *Spondylopathies*	M45-M49	0	32	1510	709	2251
85	Bolesti intervertebralnih diskova i ostale dorzopatije - *Intervertebral disc disorders and other dorsopathies*	M50-M54	35	621	26277	7634	34567
86	Osteoporoza i osteomalacija - *Osteoporosis and osteomalacia*	M80-M83	0	10	882	581	1473
87	Ostale bolesti mišićno-koštanog sustava - *Other diseases of the musculoskeletal system*		132	884	6284	2525	9825
13.	***Međuzbroj za M00-M99*** - *M00-M99 total*		**168**	**1746**	**38588**	**14148**	**54650**

Tablica - *Table* **2.** **nastavak** - *continuation* **2**

	Bolesti i stanja MKB 10 *Diseases and conditions ICD 10*	**Šifra** *Code*	**0-6g.** *0-6yr.*	**7-19g.** *7-19yr.*	**20-64g.** *20-64yr.*	**65 i v.** *65 and over*	**Ukupno** *Total*
88	Glomerulske bolesti bubrega - *Glomerular diseases*	N00-N08	7	48	238	245	538
89	Tubulointersticijske bol. bubrega - *Renal tubulo-interstitial diseases*	N10-N16	133	119	835	283	1370
90	Bubrežna insuficijencija - *Renal faillure*	N17-N19	3	26	6401	11467	17897
91	Urolitijaza (mokraćni kamenci) - *Urolithiasis*	N20-N23	29	319	8576	2497	11421
92	Upala mokraćnog mjehura (cistitis) - *Cystitis*	N30	1060	2197	8378	3217	14852
93	Druge bolesti urinarnog sustava (osim N30) - *Other diseases of the urinary system (without N30)*	N25-N39	176	484	1727	784	3171
94	Hiperplazija prostate- *Hyperplasia prostate*	N40	0	0	501	879	1380
95	Druge bol. muških spol. org. - *Other diseases of male genital organs*	N41-N51	177	97	650	421	1345
96	Poremećaji u menopauzi - *Menopausal disorders*	N95	0	0	1163	59	1222
97	Ostale bolesti ženskih spolnih organa - *Other diseases of the female genital organs*		51	838	3938	1154	5981
14.	***Međuzbroj za N00-N99*** - *N00-N99 total*		**1636**	**4128**	**32407**	**21006**	**59177**
98	Pobačaj- *Abortion*	O00-O08	0	75	908	0	983
99	Porođaj- *Delivery*	O80-O84	0	138	1309	0	1447
100	Ostala stanja u trudnoći, porođaju i babinjama - *Other conditions in pregnancy, delivery and puertperium*		0	130	1943	0	2073
15.	***Međuzbroj za O00-O99*** - *O00-O99 total*		**0**	**343**	**4160**	**0**	**4503**
101	Određena stanja nastala u perinatalnom razdoblju - *Certain conditions originating in the perinatal period*	P00-P96	62	0	0	0	62
16.	***Međuzbroj za P00-P96*** - *P00-P99 total*		**62**	**0**	**0**	**0**	**62**
102	Prirođene malformacije cirkulacijskog sustava - *Congenital malformations of the circulatory system*	Q20-Q28	9	9	42	3	63
103	Nespušteni testis - *Undescended*	Q53	27	14	4	0	45
104	Ostale prirođene malformacije - *Other congenital malformations*		26	25	156	75	282
17.	***Međuzbroj za Q00-Q99*** - *Q00-Q99 total*		**62**	**48**	**202**	**78**	**390**
105	Senilnost - *Senility*	R54	0	0	178	342	520
106	Ostali simptomi, znakovi, klinički i lab. nalazi nesvrstani drugamo - *Symptoms, signs and abnormal, clinical and laboratory findings, not elsewhere classified*		14062	13604	44270	23672	95608
18.	***Međuzbroj za R00-R99*** - *R00-R99 total*		**14062**	**13604**	**44448**	**24014**	**96128**
107	Prijelomi - *Fractures*	S x 2	1772	5085	13618	5727	26202
108	Dislokacije, uganuća i nategnuća - *Dislocations, sprains and strains*	S x 3	2909	8365	23184	5649	40107
109	Opekline i korozije - *Burns and corrosions*	T20-T32	1524	1649	5326	1596	10095
110	Otrovanja lijekovima i biološkim tvarima - *Poisoning by medicaments and biological substances*	T36-T50	196	507	1732	495	2930
111	Ostale ozljede, otrovanja i djelovanja vanjskih uzroka - *Other injuries, poisoning, and effects of external causes*		9018	17712	67072	24655	118457
19.	***Međuzbroj za S00-T98*** - *S00-T98 total*		**15419**	**33318**	**110932**	**38122**	**197791**
112	Osobe koje se koriste zdrav. službom zbog pregleda i istraživanja - *Persons encountering health services for examinat. and investigation*	Z00-Z13	360	524	3425	748	5057
113	Infekcija HIV-om bez simptoma - *Asymptomatic human immunodeficiency virus (HIV) infection status*	Z21	0	1	1	0	2
114	Druge osobe s opasnošću po zdravlje zbog zaraznih bolesti - *Persons with health hazards related to communicable diseases*	Z20, Z22-Z29	4	6	25	1	36
115	Postupci u vezi sa sprečavanjem neželjene trudnoće - *Contraceptive management*	Z30	0	4	23	0	27
116	Osobe koje se koriste zdrav. službom zbog specif. postupaka i njege -*Persons encountering health services for specfic procedures and health care*	Z40-Z54	84	139	762	472	1457
117	Osobe koje se koriste zdrav. službom zbog psihosoc. i socioek. razloga - *Persons with potential health hazards related to socioeconomic and psychosocial circumstances*	Z55-Z65	70	223	1387	227	1907
118	Osobe koje se koriste zdrav. službom zbog obiteljskih razloga- *Persons encountering health services for family reasons*	Z70-Z99	19	47	98	198	362
119	Ostali čimb. koji utječu na stanje zdravlja i kontakt sa zdrav. službom - *Other factors influencing health status and contact with health services*		165	135	563	157	1020
21.	***Međuzbroj za Z00-Z99*** - *Z00-Z99 total*		**702**	**1079**	**6284**	**1803**	**9868**
	UKUPNO BOLESTI I STANJA (bez V01-Y98) *DISEASES AND CONDITIONS TOTAL (without V01-Y98)*		**134535**	**135559**	**539734**	**260614**	**1070442**
120	Nesreće pri prijevozu - *Transport accidents*	V01-V99	974	4089	13408	3491	21962
121	Ostali vanj. uzroci slučajnih ozlj. - *Other external causes of accidental injuries*	W00-X59	9397	17063	51782	13656	91898
122	Namjerno nanesene ozljede - *Assault*	X85-Y09	47	1088	2847	536	4518
123	Ratne ozljede - *Operations of war*	Y36	1	2	9	2	14
124	Ostali vanjski uzroci ozljeda i otrovanja - *Other extern. causes of injuries and poisoning*		5000	11076	42886	20437	79399
20.	***Međuzbroj za V01-Y98*** - *V01-Y98 total*		**15419**	**33318**	**110932**	**38122**	**197791**

ZDRAVSTVENA ZAŠTITA I LIJEČENJE USTA I ZUBI
- Dental-Stomatological Health Service

U djelatnosti stomatološke zdravstvene zaštite u 2000. godini radilo je 1.653 ugovornih timova puno i 62 tima djelomično radno vrijeme. Ovi timovi su skrbili o 3,439.333 osiguranika od kojih je 1,878.232 i koristilo zdravstvenu zaštitu. Uz ove timove usluge su pružali i timovi bez ugovora s Hrvatskim zavodom za zdravstveno osiguranje i to njih 473 puno i 81 djelomično radno vrijeme.

U djelatnosti je bilo ukupno zaposleno 4.534 zdravstvenih djelatnika od toga najviše doktora stomatologije (1.912) i zubnih asistenata (1.829), zatim doktora specijalista (430), zubnih tehničara (304) i zubara (59).

Tijekom 2000. godine zabilježeno je 4,418.718 posjeta u ugovornim i 445.757 u ordinacijama bez ugovora s HZZO. Obavljeno je i 581.550 sistematskih pregleda što je za 7,3% više nego 1999. godine. Plombirano je 1,997.337, a izvađeno 746.033 zubi. Odnos izvađeni-plombirani zubi u 1998. godini je bio 1:2,4, 1999. godine 1:2,8, a 2000. godine 1:2,7. U 2000. godini je izrađeno i 225.087 protetskih radova te je obavljeno i 485.125 liječenja mekih tkiva.

Najčešće zabilježene dijagnoze u djelatnosti su zubni karijes s udjelom od 47,7%, bolesti pulpe i periapikalnih tkiva 21,2%, dentofacijalne nepravilnosti 7,2% te ostali poremećaji zubi i potpornih struktura 6,6%.

Tablica - *Table* **1.** **Broj timova, zdravstvenih djelatnika, broj osiguranika u skrbi te broj korisnika zdravstvene zaštite u djelatnosti ZDRAVSTVENE ZAŠTITE I LIJEČENJA USTA I ZUBI po županijama i općinama Hrvatske u 2000. godini - zdravstvene ustanove i ordinacije s ugovorom HZZO** - *The number of teams, health workers, insurees in care, and the number of persons receiving medical care in 2000 in Croatia from the Dental-Stomatological Health Service, by county and community*

Županija - grad - općina	Broj timova: Puno rad. vr.	Broj timova: Djel. r.v.	Zdravstveni djelatnici: Doktori stomatol.	Specijalisti: Dječ-je	Specijalisti: Osta-li	Zu-bari	Tehničari: VŠS	Tehničari: SSS	Asistenti: VŠS	Asistenti: SSS	Asistenti: NSS	Broj osiguran. u skrbi	Od toga koristilo zdr. zašt.
County, town and community	*No. teams: Full timer*	*Part. timer*	*Stoma-tologists*	*Health workers: Specialists: Child*	*Other*	*Den-tists*	*Technicians: Jun. coll.*	*High sch.*	*Assistents: Jun. coll.*	*High sch.*	*Semi skilled*	*No. insurees. in caer*	*No. insur. receiving care.*
HRVATSKA	**1653**	**62**	**1411**	**107**	**247**	**53**	**15**	**238**	**40**	**1675**	**18**	**3439333**	**1878232**
GRAD ZAGREB	**400**	**12**	**311**	**42**	**132**	**0**	**11**	**110**	**17**	**416**	**3**	**738673**	**388867**
GRAD ZAGREB	400	12	311	42	132	0	11	110	17	416	3	738673	388867
ZAGREBAČKA ŽUPANIJA	**90**	**5**	**78**	**12**	**6**	**0**	**0**	**8**	**2**	**89**	**0**	**223954**	**115608**
BRCKOVLJANI	1	0	1	0	0	0	0	0	0	1	0	2596	1201
BRDOVEC	2	0	2	0	0	0	0	0	0	2	0	5503	3252
DUBRAVA	2	0	2	0	0	0	0	0	0	2	0	4894	3280
DUGO SELO	4	0	2	2	0	0	0	0	0	4	0	10443	6410
GRADEC	1	0	1	0	0	0	0	0	0	1	0	2231	326
IVANIĆ-GRAD	5	0	4	1	0	0	0	2	1	4	0	14177	9966
JASTREBARSKO	8	0	7	0	1	0	0	1	1	7	0	13518	8033
KLINČA SELA	1	1	2	0	0	0	0	0	0	2	0	3739	2072
KLOŠTAR IVANIĆ	1	0	1	0	0	0	0	1	0	1	0	3969	2550
KRIŽ	2	0	2	0	0	0	0	0	0	2	0	6215	6215
PISAROVINA	1	0	1	0	0	0	0	0	0	1	0	2860	1655
RUGVICA	1	0	1	0	0	0	0	0	0	1	0	3431	917
SAMOBOR	12	0	9	2	1	0	0	0	0	12	0	24583	16024
SVETI IVAN ZELINA	4	0	3	1	0	0	0	1	0	4	0	9335	6425
SVETA NEDJELJA	4	0	3	1	0	0	0	1	0	4	0	9417	3987
VRBOVEC	5	0	4	1	0	0	0	0	0	5	0	13004	6934
KRAŠIĆ	1	1	2	0	0	0	0	0	0	2	0	2887	2241
VELIKA GORICA	21	2	20	2	2	0	0	1	0	20	0	52713	17672
ZAPREŠIĆ	10	1	7	2	2	0	0	1	0	10	0	29993	12111
POKUPSKO	1	0	1	0	0	0	0	0	0	1	0	1438	352
KRAVARSKO	1	0	1	0	0	0	0	0	0	1	0	1809	1790
BISTRA	2	0	2	0	0	0	0	0	0	2	0	5199	2195
KRAPINSKO-ZAGORSKA ŽUPANIJA	**49**	**1**	**48**	**2**	**1**	**0**	**0**	**2**	**0**	**49**	**0**	**117725**	**70293**
BEDEKOVČINA	2	0	2	0	0	0	0	0	0	2	0	5368	3354
BUDINŠĆINA	1	0	1	0	0	0	0	1	0	1	0	2030	968
DESINIĆ	1	0	1	0	0	0	0	0	0	1	0	2739	2275
DONJA STUBICA	3	0	3	1	0	0	0	1	0	2	0	7125	4471
ĐURMANEC	1	0	1	0	0	0	0	0	0	1	0	3497	869
GORNJA STUBICA	1	0	1	0	0	0	0	0	0	1	0	2507	2348
HUM NA SUTLI	2	0	2	0	0	0	0	0	0	2	0	4130	2822
KLANJEC	3	0	3	0	0	0	0	0	0	3	0	6999	5054

Tablica - *Table* **1.** **nastavak** - *continuation* **1**

Županija - grad - općina	Broj timova			Zdravstveni djelatnici									
				Specijalisti			Tehničari		Asistenti				
	Puno rad. vr.	Djel. r.v.	Doktori stomatol.	Dječ-je	Osta-li	Zu-bari	VŠS	SSS	VŠS	SSS	NSS	Broj osiguran. u skrbi	Od toga koristilo zdr. zašt.
	No. teams			*Health workers*									
				Specialists			*Technicians*		*Assistents*				
County, town and community	*Full timer*	*Part. timer*	*Stoma-tologists*	*Child*	*Other*	*Den-tists*	*Jun. coll.*	*High sch.*	*Jun. coll.*	*High sch.*	*Semi skilled*	*No. insurees. in caer*	*No. insur. receiving care.*
KONJŠČINA	1	0	1	0	0	0	0	0	0	1	0	2980	2016
KRAPINA	5	1	6	0	0	0	0	0	0	6	0	15568	7326
KRAPINSKE TOPLICE	2	0	2	0	0	0	0	0	0	2	0	4431	3015
LOBOR	1	0	1	0	0	0	0	0	0	1	0	2765	955
MARIJA BISTRICA	2	0	2	0	0	0	0	0	0	2	0	5283	5424
MIHOVLJAN	1	0	1	0	0	0	0	0	0	1	0	2195	1056
OROSLAVJE	2	0	2	0	0	0	0	0	0	2	0	5432	4388
PREGRADA	3	0	2	1	0	0	0	0	0	3	0	6949	2086
STUBIČKE TOPLICE	1	0	1	0	0	0	0	0	0	1	0	1763	1208
SVETI KRIŽ ZAČRETJE	2	0	2	0	0	0	0	0	0	2	0	5990	4163
VELIKO TRGOVIŠĆE	2	0	2	0	0	0	0	0	0	2	0	4558	2315
ZABOK	5	0	4	0	1	0	0	0	0	5	0	9875	5265
ZAGORSKA SELA	1	0	1	0	0	0	0	0	0	1	0	2250	1403
ZLATAR	3	0	3	0	0	0	0	0	0	3	0	7380	4348
ZLATAR-BISTRICA	1	0	1	0	0	0	0	0	0	1	0	1626	933
JESENJE	1	0	1	0	0	0	0	0	0	1	0	1555	690
KUMROVEC	1	0	1	0	0	0	0	0	0	1	0	1200	842
NOVI GOLUBOVEC	1	0	1	0	0	0	0	0	0	1	0	1530	699
SISAČKO-MOSLAVAČKA ŽUPANIJA	**62**	**2**	**50**	**7**	**10**	**1**	**0**	**9**	**2**	**60**	**0**	**136419**	**72648**
DVOR	1	0	1	0	0	0	0	0	0	1	0	2456	2527
GLINA	2	0	2	0	0	0	0	0	0	2	0	5317	2185
HRVATSKA KOSTAJNICA	2	0	2	0	0	0	0	0	0	2	0	1538	936
KUTINA	10	0	10	0	1	0	0	1	0	10	0	21409	14577
LEKENIK	2	0	2	0	0	0	0	0	0	2	0	5033	1778
LIPOVLJANI	0	0	1	0	0	0	0	1	0	0	0	2716	2120
MARTINSKA VES	1	0	1	0	0	0	0	0	0	1	0	2077	583
NOVSKA	5	0	3	1	1	0	0	1	0	4	0	13048	3646
PETRINJA	4	0	4	1	0	0	0	1	0	4	0	9841	8889
POPOVAČA	3	0	3	0	0	0	0	0	1	2	0	8436	5176
SISAK	30	2	18	5	8	1	0	2	1	30	0	57114	27531
SUNJA	1	0	1	0	0	0	0	1	0	1	0	3662	1372
TOPUSKO	0	0	1	0	0	0	0	1	0	1	0	1799	540
GVOZD	1	0	1	0	0	0	0	1	0	0	0	1973	788
KARLOVAČKA ŽUPANIJA	**66**	**0**	**55**	**0**	**10**	**2**	**0**	**1**	**1**	**65**	**0**	**112966**	**69025**
BARILOVIĆ	1	0	1	0	0	0	0	0	0	1	0	1554	330
DRAGANIĆ	1	0	1	0	0	0	0	0	0	1	0	1752	674
DUGA RESA	7	0	6	0	1	0	0	0	0	7	0	13982	6195
GENERALSKI STOL	1	0	1	0	0	0	0	0	0	1	0	1532	1107
JOSIPDOL	1	0	1	0	0	0	0	0	0	1	0	3169	1918
KARLOVAC	40	0	30	0	8	2	0	1	1	39	0	61379	39874
OGULIN	8	0	8	0	0	0	0	0	0	8	0	13673	9224
OZALJ	3	0	3	0	1	0	0	0	0	3	0	6651	3825
SLUNJ	2	0	2	0	0	0	0	0	0	2	0	4983	2805
VOJNIĆ	1	0	1	0	0	0	0	0	0	1	0	2374	2100
ŽAKANJE	1	0	1	0	0	0	0	0	0	1	0	1917	973
VARAŽDINSKA ŽUPANIJA	**70**	**2**	**63**	**2**	**5**	**2**	**0**	**4**	**1**	**71**	**0**	**150024**	**87426**
BEDNJA	1	0	1	0	0	0	0	0	0	1	0	1912	1050
BERETINEC	1	0	1	0	0	0	0	0	0	1	0	1039	632
BREZNICA	2	0	2	0	0	0	0	0	0	2	0	4823	1397
CESTICA	1	0	1	0	0	0	0	1	0	1	0	2851	1358
DONJA VOĆA	1	0	1	0	0	0	0	0	0	1	0	2197	1329
GORNJI KNEGINEC	2	0	2	0	0	0	0	0	0	2	0	4704	2732
IVANEC	9	0	8	0	1	0	0	0	0	9	0	16488	12389
JALŽABET	1	0	1	0	0	0	0	0	0	1	0	2927	1635
LEPOGLAVA	3	0	3	0	0	0	0	0	0	3	0	6626	4637
LUDBREG	8	0	7	1	0	0	0	0	0	8	0	19621	10231
LJUBEŠĆICA	1	0	1	0	0	0	0	0	0	1	0	1747	1019
MARUŠEVEC	1	0	1	0	0	0	0	0	0	1	0	2913	1446
NOVI MAROF	4	0	2	1	0	1	0	0	0	4	0	10710	5682
PETRIJANEC	1	0	1	0	0	0	0	0	0	1	0	3162	1039
TRNOVEC BARTOLOVEČKI	2	0	2	0	0	0	0	0	0	2	0	4117	2869
VARAŽDIN	28	2	25	0	4	1	0	3	1	29	0	52926	32935
VARAŽDINSKE TOPLICE	2	0	2	0	0	0	0	0	0	2	0	5493	2793
VIDOVEC	1	0	1	0	0	0	0	0	0	1	0	3153	1213
VINICA	1	0	1	0	0	0	0	0	0	1	0	2615	1040
KOPRIVNIČKO-KRIŽEVAČKA ŽUPANIJA	**40**	**0**	**36**	**2**	**3**	**0**	**1**	**8**	**1**	**38**	**0**	**91164**	**51622**
DRNJE	1	0	1	0	0	0	0	0	0	1	0	2660	679
ĐURĐEVAC	6	0	6	0	0	0	0	1	0	6	0	13021	8864
FERDINANDOVAC	1	0	1	0	0	0	0	0	0	1	0	2140	733
GOLA	1	0	1	0	0	0	1	0	0	1	0	2609	747

Tablica - *Table* **1.** **nastavak** - *continuation* **2**

Županija - grad - općina	Broj timova		Zdravstveni djelatnici										
				Specijalisti			Tehničari		Asistenti				
	Puno rad. vr.	Djel. r.v.	Doktori stomatol.	Dječ-je	Osta-li	Zu-bari	VŠS	SSS	VŠS	SSS	NSS	Broj osiguran. u skrbi	Od toga koristilo zdr. zašt.
	No. teams			*Health workers*									
				Specialists			*Technicians*		*Assistents*				
County, town and community	*Full timer*	*Part. timer*	*Stoma-tologists*	*Child*	*Other*	*Den-tists*	*Jun. coll.*	*High sch.*	*Jun. coll.*	*High sch.*	*Semi skilled*	*No. insurees. in caer*	*No. insur. receiving care.*
KLOŠTAR PODRAVSKI	1	0	1	0	0	0	0	1	0	1	0	2535	788
KOPRIVNICA	15	0	11	2	3	0	0	2	1	13	0	33452	19875
KRIŽEVCI	9	0	9	0	0	0	0	2	0	9	0	21583	12300
LEGRAD	1	0	1	0	0	0	0	0	0	1	0	2968	2679
MOLVE	1	0	1	0	0	0	0	1	0	1	0	1785	896
NOVIGRAD PODRAVSKI	1	0	1	0	0	0	0	0	0	1	0	2062	1204
SOKOLOVAC	1	0	1	0	0	0	0	1	0	1	0	2589	878
SVETI IVAN ŽABNO	1	0	1	0	0	0	0	0	0	1	0	2571	1396
GORNJA RIJEKA	1	0	1	0	0	0	0	0	0	1	0	1189	583
BJELOVARSKO-BILOGORSKA ŽUPANIJA	**49**	**1**	**40**	**4**	**4**	**2**	**0**	**1**	**1**	**47**	**2**	**118177**	**54158**
BJELOVAR	19	1	13	2	4	1	0	0	1	20	0	46160	14103
ČAZMA	4	0	3	1	0	0	0	1	0	2	1	10578	8313
DARUVAR	6	0	5	1	0	0	0	0	0	5	1	13693	8759
DEŽANOVAC	1	0	1	0	0	0	0	0	0	1	0	2061	774
ĐULOVAC	1	0	1	0	0	0	0	0	0	1	0	2343	1353
GAREŠNICA	4	0	4	0	0	0	0	0	0	4	0	11363	6260
GRUBIŠNO POLJE	3	0	3	0	0	0	0	0	0	3	0	7221	3471
HERCEGOVAC	1	0	1	0	0	0	0	0	0	1	0	2151	1297
IVANSKA	1	0	1	0	0	0	0	0	0	1	0	2512	1849
KAPELA	1	0	1	0	0	0	0	0	0	1	0	2565	799
KONČANICA	1	0	1	0	0	0	0	0	0	1	0	1976	1342
NOVA RAČA	2	0	2	0	0	0	0	0	0	2	0	4616	930
ROVIŠĆE	1	0	1	0	0	0	0	0	0	1	0	2216	1576
VELIKA PISANICA	1	0	1	0	0	0	0	0	0	1	0	1626	371
VELIKI GRĐEVAC	1	0	1	0	0	0	0	0	0	1	0	2739	1686
VELIKO TROJSTVO	1	0	0	0	0	1	0	0	0	1	0	1921	926
ŠANDROVAC	1	0	1	0	0	0	0	0	0	1	0	2436	349
PRIMORSKO-GORANSKA ŽUPANIJA	**109**	**14**	**137**	**3**	**12**	**4**	**0**	**10**	**3**	**156**	**3**	**238100**	**122891**
BAKAR	1	1	2	0	0	0	0	1	0	2	0	2587	1239
BAŠKA	1	0	1	0	0	0	0	0	0	1	0	1173	446
BROD MORAVICE	0	1	0	0	0	0	0	0	0	0	0	839	451
CRES	2	0	1	0	0	1	0	0	0	2	0	2659	1027
ČRIKVENICA	6	1	6	0	0	0	0	0	0	6	0	11051	5711
ČABAR	3	0	3	0	0	0	0	0	0	3	0	4120	1496
ČAVLE	2	0	2	0	0	0	0	0	0	2	0	4213	2918
DELNICE	2	1	2	0	0	1	0	0	0	3	0	6206	3042
DOBRINJ	1	0	1	0	0	0	0	0	0	1	0	990	376
FUŽINE	0	1	1	0	0	0	0	0	0	1	0	1529	508
JELENJE	1	0	1	0	0	0	0	0	0	1	0	2380	662
KASTAV	1	0	1	0	0	0	0	0	0	1	0	2477	881
KLANA	1	0	1	0	0	0	0	0	0	1	0	1457	1227
KRALJEVICA	2	0	2	0	0	0	0	0	0	2	0	3650	1305
KRK	3	0	3	0	0	0	0	1	0	3	0	5384	1470
LOKVE	0	1	0	0	0	0	0	0	0	0	0	491	268
LOVRAN	2	0	2	0	0	0	0	0	0	2	0	4393	1514
MALI LOŠINJ	4	0	4	0	0	0	0	2	0	4	0	6573	2641
MALINSKA - DUBAŠNICA	2	0	1	0	0	1	0	1	0	2	0	2914	1580
MATULJI	3	0	3	0	0	0	0	0	0	3	0	5092	2825
MOŠĆENIČKA DRAGA	1	0	1	0	0	0	0	0	0	1	0	1685	439
MRKOPALJ	1	0	1	0	0	0	0	0	0	1	0	1149	334
NOVI VINODOLSKI	2	0	2	0	0	0	0	0	0	2	0	4003	1188
OMIŠALJ	1	0	1	0	0	0	0	0	0	1	0	1129	487
OPATIJA	6	0	6	0	0	0	0	0	0	6	0	9773	6756
PUNAT	0	1	1	0	0	0	0	0	0	1	0	2218	1173
RAB	3	0	3	0	0	0	0	0	0	3	0	7331	2293
RAVNA GORA	1	0	1	0	0	0	0	0	0	1	0	2219	1209
RIJEKA	50	3	75	3	12	1	0	4	3	91	3	122605	71389
SKRAD	0	1	1	0	0	0	0	0	0	1	0	1302	727
VINODOLSKA	0	1	1	0	0	0	0	0	0	1	0	1227	461
VIŠKOVO	3	0	2	0	0	0	0	0	0	2	0	4043	1842
VRBNIK	0	1	0	0	0	0	0	0	0	0	0	596	254
VRBOVSKO	3	0	3	0	0	0	0	0	0	3	0	5737	1580
KOSTRENA	1	1	2	0	0	0	0	1	0	2	0	2905	1172
LIČKO-SENJSKA ŽUPANIJA	**22**	**0**	**22**	**0**	**1**	**0**	**0**	**1**	**2**	**20**	**0**	**36362**	**21510**
BRINJE	2	0	2	0	0	0	0	0	0	2	0	3378	1704
DONJI LAPAC	1	0	1	0	0	0	0	0	0	1	0	1686	832
GOSPIĆ	4	0	4	0	0	0	0	0	1	3	0	9246	6262
KARLOBAG	1	0	1	0	0	0	0	0	0	1	0	402	127
NOVALJA	2	0	2	0	0	0	0	0	0	2	0	3236	2438

Tablica - *Table* **1.** **nastavak** - *continuation* **3**

Županija - grad - općina	Broj timova: Puno rad. vr.	Broj timova: Djel. r.v.	Doktori stomatol.	Zdravstveni djelatnici: Specijalisti: Dječ-je	Specijalisti: Osta-li	Zu-bari	Tehničari: VŠS	Tehničari: SSS	Asistenti: VŠS	Asistenti: SSS	Asistenti: NSS	Broj osiguran. u skrbi	Od toga koristilo zdr. zašt.
County, town and community	*No. teams: Full timer*	*Part. timer*	*Stoma-tologists*	*Health workers: Specialists: Child*	*Other*	*Den-tists*	*Technicians: Jun. coll.*	*High sch.*	*Assistents: Jun. coll.*	*High sch.*	*Semi skilled*	*No. insurees. in caer*	*No. insur. receiving care.*
OTOČAC	5	0	5	0	1	0	0	0	0	5	0	8537	4826
PERUŠIĆ	1	0	1	0	0	0	0	1	1	0	0	2354	0
SENJ	5	0	5	0	0	0	0	0	0	5	0	5455	3829
PLITVIČKA JEZERA	1	0	1	0	0	0	0	0	0	1	0	2068	1492
VIROVITIČKO-PODRAVSKA ŽUPANIJA	**32**	**0**	**26**	**2**	**3**	**2**	**0**	**3**	**1**	**30**	**1**	**74669**	**38681**
ČAČINCI	1	0	0	0	0	1	0	0	0	0	1	1847	1525
ČAĐAVICA	1	0	1	0	0	0	0	0	0	1	0	2311	969
MIKLEUŠ	1	0	1	0	0	0	0	0	0	1	0	2041	1174
ORAHOVICA	4	0	3	0	0	1	0	0	0	4	0	7138	2980
PITOMAČA	2	0	3	0	0	0	0	0	0	2	0	6804	2265
SLATINA	7	0	6	0	1	0	0	0	1	6	0	16396	6587
SUHOPOLJE	2	0	2	0	0	0	0	0	0	2	0	5736	2847
ŠPIŠIĆ BUKOVICA	1	0	1	0	0	0	0	0	0	1	0	3265	1950
VIROVITICA	12	0	8	2	2	0	0	3	0	12	0	26694	17135
ZDENCI	1	0	1	0	0	0	0	0	0	1	0	2437	1249
POŽEŠKO-SLAVONSKA ŽUPANIJA	**25**	**13**	**23**	**0**	**0**	**3**	**1**	**1**	**0**	**23**	**1**	**60881**	**45194**
JAKŠIĆ	1	0	1	0	0	0	0	0	0	1	0	2048	1521
KAPTOL	1	0	1	0	0	0	0	0	0	1	0	3199	1532
KUTJEVO	2	2	2	0	0	0	0	0	0	2	0	5705	3903
LIPIK	2	0	2	0	0	0	0	0	0	2	0	4140	3438
PAKRAC	3	0	3	0	0	0	0	0	0	3	0	8125	4949
PLETERNICA	2	1	2	0	0	0	0	0	0	2	0	6199	5287
POŽEGA	13	9	11	0	0	3	1	1	0	11	1	28401	22704
VELIKA	1	1	1	0	0	0	0	0	0	1	0	3064	1860
BRODSKO-POSAVSKA ŽUPANIJA	**45**	**0**	**35**	**4**	**5**	**1**	**0**	**1**	**1**	**43**	**0**	**118266**	**58240**
BEBRINA	1	0	1	0	0	0	0	0	0	1	0	2944	1332
DAVOR	1	0	0	0	0	1	0	0	0	1	0	3710	968
DONJI ANDRIJEVCI	2	0	2	0	0	0	0	1	0	1	0	4930	2253
GARČIN	1	0	1	0	0	0	0	0	0	1	0	2701	1027
GUNDINCI	1	0	1	0	0	0	0	0	0	1	0	2271	1021
NOVA GRADIŠKA	8	0	6	1	1	0	0	0	0	8	0	21402	14308
NOVA KAPELA	1	0	1	0	0	0	0	0	0	1	0	3449	1640
OKUČANI	1	0	1	0	0	0	0	0	0	1	0	2969	660
ORIOVAC	2	0	2	0	0	0	0	0	0	2	0	4117	2227
SIBINJ	1	0	1	0	0	0	0	0	0	1	0	3050	1112
SLAVONSKI BROD	22	0	15	3	4	0	0	0	1	21	0	55516	26876
SLAVONSKI ŠAMAC	1	0	1	0	0	0	0	0	0	1	0	2767	750
STARO PETROVO SELO	1	0	1	0	0	0	0	0	0	1	0	3106	2317
VELIKA KOPANICA	1	0	1	0	0	0	0	0	0	1	0	2836	1352
VRPOLJE	1	0	1	0	0	0	0	0	0	1	0	2498	397
ZADARSKA ŽUPANIJA	**64**	**0**	**56**	**4**	**6**	**1**	**0**	**15**	**0**	**60**	**2**	**121191**	**81196**
BENKOVAC	2	0	2	0	0	0	0	1	0	2	0	4471	3639
BIBINJE	1	0	1	0	0	0	0	0	0	1	0	2560	1086
BIOGRAD NA MORU	4	0	3	0	1	0	0	0	0	4	0	10172	8172
GRAČAC	1	0	1	0	0	0	0	0	0	1	0	1777	1554
NIN	2	0	3	0	0	0	0	0	0	1	0	3736	3299
OBROVAC	1	0	1	0	0	0	0	0	0	1	0	2085	1531
PAG	2	0	2	0	0	0	0	2	0	2	0	3553	2618
PAŠMAN	1	0	1	0	0	0	0	0	0	1	0	1500	1215
POLAČA	1	0	1	0	0	0	0	1	0	1	0	920	548
POSEDARJE	1	0	1	0	0	0	0	0	0	1	0	2349	1518
PREKO	2	0	2	0	0	0	0	0	0	2	0	3260	1925
RAŽANAC	1	0	1	0	0	0	0	0	0	1	0	1750	1271
SALI	1	0	1	0	0	0	0	0	0	1	0	809	506
STANKOVCI	1	0	0	0	0	1	0	0	0	1	0	2091	1342
STARIGRAD	1	0	1	0	0	0	0	0	0	1	0	1928	975
SUKOŠAN	1	0	1	0	0	0	0	0	0	1	0	2057	792
SV. FILIP I JAKOV	1	0	1	0	0	0	0	0	0	1	0	1580	812
ZADAR	39	0	32	4	5	0	0	11	0	36	2	73225	47718
PRIVLAKA	1	0	1	0	0	0	0	0	0	1	0	1368	675
OSJEČKO-BARANJSKA ŽUPANIJA	**111**	**0**	**91**	**5**	**12**	**3**	**0**	**13**	**3**	**96**	**2**	**272094**	**139386**
BELI MANASTIR	3	0	1	1	1	0	0	0	0	3	0	8124	3352
BELIŠĆE	3	0	2	0	0	1	0	2	0	3	0	7385	2676
BILJE	1	0	1	0	0	0	0	0	0	1	0	2864	2382
BIZOVAC	1	0	1	0	0	0	0	0	0	1	0	3700	1554
ČEPIN	4	0	4	0	0	0	0	0	0	4	0	7683	2807
DARDA	3	0	2	1	0	0	0	0	0	3	0	5816	4164
DONJI MIHOLJAC	5	0	4	0	1	0	0	2	0	5	0	15835	6692
DRAŽ	1	0	0	0	1	0	0	0	0	1	0	3200	976
ĐAKOVO	12	0	9	1	1	1	0	3	0	8	1	36878	25396

Tablica - *Table* **1.** **nastavak** - *continuation* **4**

Županija - grad - općina	Broj timova		Zdravstveni djelatnici									Broj	Od toga
				Specijalisti			Tehničari			Asistenti			
	Puno rad. vr.	Djel. r.v.	Doktori stomatol.	Dječ-je	Osta-li	Zu-bari	VŠS	SSS	VŠS	SSS	NSS	osiguran. u skrbi	koristilo zdr. zašt.
	No. teams			*Health workers*									
				Specialists			*Technicians*			*Assistents*			
County, town and community	*Full timer*	*Part. timer*	*Stoma-tologists*	*Child*	*Other*	*Den-tists*	*Jun. coll.*	*High sch.*	*Jun. coll.*	*High sch.*	*Semi skilled*	*No. insurees. in caer*	*No. insur. receiving care.*
ĐURĐENOVAC	2	0	2	0	0	0	0	1	0	1	0	5797	2132
ERDUT	2	0	2	0	0	0	0	0	1	1	0	4392	684
FERIČANCI	1	0	1	0	0	0	0	0	0	1	0	1905	1570
KNEŽEVI VINOGRADI	1	0	1	0	0	0	0	0	0	1	0	2936	2476
KOŠKA	1	0	1	0	0	0	0	1	0	0	0	3045	2295
NAŠICE	8	0	7	0	1	0	0	1	0	7	0	16923	12548
OSIJEK	53	0	45	1	6	1	0	1	2	48	1	120777	54245
PETRIJEVCI	1	0	1	0	0	0	0	0	0	1	0	2234	1031
PODGORAČ	1	0	1	0	0	0	0	0	0	1	0	2654	1368
SEMELJCI	1	0	1	0	0	0	0	0	0	1	0	2285	1622
STRIZIVOJNA	1	0	1	0	0	0	0	1	0	0	0	1783	550
VALPOVO	5	0	3	1	1	0	0	1	0	4	0	13972	8148
VUKA	1	0	1	0	0	0	0	0	0	1	0	1906	718
ŠIBENSKO-KNINSKA ŽUPANIJA	**48**	**0**	**41**	**2**	**4**	**1**	**0**	**9**	**0**	**46**	**0**	**90061**	**50960**
DRNIŠ	5	0	4	0	0	1	0	0	0	5	0	10252	4980
KNIN	6	0	6	0	0	0	0	5	0	6	0	13206	8809
PRIMOŠTEN	2	0	2	0	0	0	0	0	0	2	0	4467	1758
SKRADIN	1	0	1	0	0	0	0	0	0	1	0	2310	1450
ŠIBENIK	28	0	22	2	4	0	0	2	0	28	0	46864	27420
TISNO	2	0	2	0	0	0	0	0	0	2	0	4337	2353
VODICE	3	0	3	0	0	0	0	2	0	1	0	6695	2857
PIROVAC	1	0	1	0	0	0	0	0	0	1	0	1930	1333
VUKOVARSKO-SRIJEMSKA ŽUPANIJA	**54**	**2**	**40**	**4**	**6**	**6**	**0**	**0**	**0**	**54**	**2**	**127178**	**74570**
ANDRIJAŠEVCI	1	0	1	0	0	0	0	0	0	1	0	3269	2604
BABINA GREDA	1	0	1	0	0	0	0	0	0	1	0	2974	2022
BOROVO	5	0	4	1	0	0	0	0	0	5	0	10879	5813
BOŠNJACI	1	0	1	0	0	0	0	0	0	1	0	3032	2062
CERNA	1	0	1	0	0	0	0	0	0	1	0	3324	1235
DRENOVCI	1	0	0	0	0	1	0	0	0	1	0	3522	1285
GRADIŠTE	0	1	0	0	0	1	0	0	0	1	0	2464	1283
GUNJA	2	0	2	0	0	0	0	0	0	1	1	4887	3458
ILOK	3	0	2	0	1	0	0	0	0	3	0	4462	2923
IVANKOVO	2	0	2	0	0	0	0	0	0	2	0	6003	3951
JARMINA	1	0	1	0	0	0	0	0	0	1	0	1756	1508
NUŠTAR	2	0	1	0	0	1	0	0	0	2	0	4093	2819
STARI MIKANOVCI	1	0	1	0	0	0	0	0	0	1	0	2502	1378
TOVARNIK	1	0	1	0	0	0	0	0	0	1	0	1559	933
VINKOVCI	19	0	11	2	5	1	0	0	0	18	1	43150	24165
VRBANJA	1	0	1	0	0	0	0	0	0	1	0	3021	903
VUKOVAR	5	0	4	1	0	0	0	0	0	5	0	7941	3465
ŽUPANJA	3	1	3	0	0	1	0	0	0	4	0	9167	5692
OTOK (VINKOVCI)	2	0	1	0	0	1	0	0	0	2	0	5259	4237
VOĐINCI	1	0	1	0	0	0	0	0	0	1	0	1942	1648
MARKUŠICA	1	0	1	0	0	0	0	0	0	1	0	1972	1186
SPLITSKO-DALMATINSKA ŽUPANIJA	**139**	**0**	**102**	**6**	**14**	**17**	**1**	**27**	**2**	**139**	**0**	**230882**	**150036**
BOL	1	0	0	0	0	1	0	0	0	1	0	1421	628
PROLOŽAC	1	0	1	0	0	0	0	0	0	1	0	956	790
DUGI RAT	1	0	1	0	0	0	0	1	0	1	0	1916	1449
GRADAC	1	0	1	0	0	0	0	0	0	1	0	1590	940
HRVACE	1	0	1	0	0	0	0	0	0	1	0	2651	1812
HVAR	2	0	2	0	0	0	0	2	0	2	0	2570	1633
IMOTSKI	4	0	1	0	0	3	0	0	0	4	0	6885	4973
JELSA	2	0	2	0	0	0	0	1	0	1	0	3828	2369
KAŠTELA	10	0	10	0	0	0	0	1	0	9	0	20105	9260
KLIS	1	0	1	0	0	0	0	0	0	1	0	2143	488
KOMIŽA	1	0	1	0	0	0	0	1	0	1	0	1181	679
MAKARSKA	5	0	4	0	0	1	0	1	0	5	0	7965	5304
MARINA	1	0	1	0	0	0	0	0	0	1	0	2654	1760
OMIŠ	5	0	4	0	0	1	0	1	0	5	0	12907	11644
OTOK	1	0	1	0	0	0	0	0	0	1	0	2856	2596
POSTIRA	1	0	1	0	0	0	0	0	0	1	0	1271	852
PUČIŠĆA	1	0	1	0	0	0	0	0	0	1	0	3449	1114
SELCA	1	0	1	0	0	0	0	0	0	1	0	1245	676
SINJ	9	0	4	0	1	4	0	3	0	9	0	21309	15916
SOLIN	3	0	3	0	0	0	0	0	0	3	0	5923	3867
SPLIT	72	0	52	4	13	3	1	14	2	74	0	93101	60429
STARI GRAD	1	0	0	1	0	0	0	0	0	1	0	2669	1039
SUPETAR	2	0	2	0	0	0	0	0	0	2	0	4152	2019
ŠOLTA	1	0	0	1	0	0	0	0	0	1	0	952	859

Tablica - *Table* **1.** **nastavak** - *continuation* **5**

Županija - grad - općina	Broj timova			Zdravstveni djelatnici								Broj	Od toga
				Specijalisti			Tehničari		Asistenti				
	Puno rad. vr.	Djel. r.v.	Doktori stomatol.	Dječ-je	Osta-li	Zu-bari	VŠS	SSS	VŠS	SSS	NSS	osiguran. u skrbi	koristilo zdr. zašt.
	No. teams			*Health workers*									
				Specialists			*Technicians*		*Assistents*				
County, town and community	*Full timer*	*Part. timer*	*Stoma-tologists*	*Child*	*Other*	*Den-tists*	*Jun. coll.*	*High sch.*	*Jun. coll.*	*High sch.*	*Semi skilled*	*No. insurees. in caer*	*No. insur. receiving care.*
TRILJ	3	0	1	0	0	2	0	0	0	3	0	8044	6662
TROGIR	3	0	3	0	0	0	0	1	0	3	0	8354	5627
VIS	1	0	0	0	0	1	0	1	0	1	0	1756	1102
VRGORAC	1	0	1	0	0	0	0	0	0	1	0	2271	835
VRLIKA	1	0	1	0	0	0	0	0	0	1	0	1614	991
ZAGVOZD	1	0	1	0	0	0	0	0	0	1	0	1109	686
DUGOPOLJE	1	0	0	0	0	1	0	0	0	1	0	2035	1037
ISTARSKA ŽUPANIJA	**82**	**2**	**76**	**1**	**3**	**3**	**0**	**2**	**2**	**77**	**1**	**184893**	**80807**
BALE	0	1	0	0	0	0	0	0	0	0	0	756	357
BARBAN	1	0	1	0	0	0	0	0	0	1	0	1470	481
BUJE	3	0	3	0	0	0	0	0	0	3	0	7428	4368
BUZET	3	0	3	0	0	0	0	1	0	2	0	6688	3701
KANFANAR	0	1	1	0	0	0	0	0	0	1	0	1282	622
KRŠAN	2	0	2	0	0	0	0	0	0	2	0	3990	2717
LABIN	6	0	6	0	0	0	0	0	1	5	0	16271	7218
MEDULIN	1	0	1	0	0	0	0	0	0	1	0	1907	486
MOTOVUN	1	0	1	0	0	0	0	0	0	1	0	2488	1127
NOVIGRAD	2	0	2	0	0	0	0	0	0	2	0	3376	1620
PAZIN	4	0	4	0	0	0	0	0	0	4	0	11352	5339
POREČ	8	0	8	0	0	0	0	0	1	7	0	17551	9181
PULA	31	0	26	1	2	2	0	1	0	31	0	66589	23505
RAŠA	1	0	1	0	0	0	0	0	0	1	0	3080	1042
ROVINJ	6	0	5	0	1	0	0	0	0	5	1	13345	4520
TINJAN	2	0	2	0	0	0	0	0	0	1	0	3065	2427
UMAG	4	0	4	0	0	0	0	0	0	4	0	10425	5654
VIŠNJAN	2	0	2	0	0	0	0	0	0	2	0	3813	2212
VODNJAN	1	0	1	0	0	0	0	0	0	1	0	2832	693
VRSAR	2	0	2	0	0	0	0	0	0	1	0	2267	1466
ŽMINJ	1	0	1	0	0	0	0	0	0	1	0	2569	1425
FAŽANA	1	0	0	0	0	1	0	0	0	1	0	2349	646
DUBROVAČKO-NERETVANSKA ŽUPANIJA	**57**	**7**	**47**	**4**	**5**	**4**	**1**	**7**	**1**	**55**	**1**	**102189**	**53481**
BLATO	1	1	1	0	0	1	0	0	0	2	0	3175	1553
DUBROVNIK	17	4	12	1	1	3	1	3	0	17	0	31049	16798
KONAVLE	3	0	3	0	0	0	0	1	0	3	0	5627	2147
KORČULA	6	1	4	0	2	0	0	1	0	4	0	6968	5056
METKOVIĆ	10	0	8	0	2	0	0	0	0	10	0	24093	12294
MLJET	1	0	1	0	0	0	0	0	0	1	0	856	400
OPUZEN	2	0	2	0	0	0	0	1	0	2	0	4242	1931
OREBIĆ	2	0	2	0	0	0	0	0	0	2	0	2617	996
PLOČE	6	0	5	2	0	0	0	0	0	6	0	9637	4792
SMOKVICA	1	0	1	0	0	0	0	0	0	1	0	828	509
STON	1	0	1	0	0	0	0	0	0	0	1	2219	1622
VELA LUKA	3	0	2	1	0	0	0	1	1	2	0	3704	2294
DUBROVAČKO PRIMORJE	0	1	1	0	0	0	0	0	0	1	0	884	301
JANJINA	1	0	1	0	0	0	0	0	0	1	0	790	364
TRPANJ	1	0	1	0	0	0	0	0	0	1	0	1450	467
ŽUPA DUBROVAČKA	2	0	2	0	0	0	0	0	0	2	0	4050	1957
MEĐIMURSKA ŽUPANIJA	**39**	**1**	**34**	**1**	**5**	**1**	**0**	**6**	**0**	**41**	**0**	**93465**	**51633**
BELICA	0	1	1	0	0	0	0	0	0	1	0	2195	1524
ČAKOVEC	18	0	13	1	3	1	0	5	0	18	0	37810	18554
DOMAŠINEC	1	0	1	0	0	0	0	0	0	1	0	2520	737
DONJA DUBRAVA	1	0	1	0	0	0	0	0	0	1	0	2854	2025
DONJI KRALJEVEC	1	0	1	0	0	0	0	0	0	1	0	3011	1892
GORIČAN	1	0	1	0	0	0	0	0	0	1	0	2635	1373
KOTORIBA	2	0	1	0	1	0	0	1	0	2	0	4486	3651
MALA SUBOTICA	1	0	1	0	0	0	0	0	0	1	0	3153	1464
MURSKO SREDIŠĆE	2	0	2	0	0	0	0	0	0	2	0	5276	3448
NEDELIŠĆE	2	0	1	0	1	0	0	0	0	2	0	4374	1410
PODTUREN	1	0	1	0	0	0	0	0	0	1	0	2453	1033
PRELOG	2	0	2	0	0	0	0	0	0	2	0	4896	2700
SVETI JURAJ NA BREGU	1	0	1	0	0	0	0	0	0	1	0	2499	1922
SVETI MARTIN NA MURI	2	0	2	0	0	0	0	0	0	2	0	3379	1678
ŠTRIGOVA	0	0	1	0	0	0	0	0	0	1	0	2669	2381
GORNJI MIHALJEVEC	1	0	1	0	0	0	0	0	0	1	0	2279	1385
OREHOVICA	1	0	1	0	0	0	0	0	0	1	0	1999	1329
SVETA MARIJA	1	0	1	0	0	0	0	0	0	1	0	2557	1314
ŠENKOVEC	1	0	1	0	0	0	0	0	0	1	0	2420	1813

Napomena: u izvješće za 2000. godinu uključeni su rad i kadrovi Poliklinike za stomatologiju Zagreb i Stomatološke klinike KBC Zagreb

Tablica - *Table* **1a.** **Broj timova, zdravstvenih djelatnika, broj osiguranika u skrbi te broj korisnika zdravstvene zaštite u djelatnosti ZDRAVSTVENE ZAŠTITE I LIJEČENJA USTA I ZUBI po županijama Hrvatske u 2000. godini - zdravstvene ustanove i ordinacije bez ugovora s HZZO** - *The number of teams, health workers, insurees in care, and the number of persons receiving medical care in 2000 in Croatia from the Dental-Stomatological Health Service by county - no contract with Institute for Health Insurance*

Županija	Broj timova		Zdravstveni djelatnici									Broj osiguran. u skrbi	Od toga koristilo zdr. zašt.
				Specijalisti			Tehničari		Asistenti				
	Puno rad. vr.	Djel. r.v.	Doktori stomatol.	Dječ-je	Osta-li	Zu-bari	VŠS	SSS	VŠS	SSS	NSS		
	No. teams			*Health workers*									
				Specialists			*Technicians*		*Assistents*				
County	*Full timer*	*Part. timer*	*Stoma-tologists*	*Child*	*Other*	*Den-tists*	*Jun. coll.*	*High sch.*	*Jun. coll.*	*High sch.*	*Semi skilled*	*No. insurees. in caer*	*No. insur. receiving care.*
HRVATSKA	**473**	**81**	**501**	**13**	**63**	**6**	**3**	**48**	**6**	**89**	**2**	**147380**	**147871**
GRAD ZAGREB	175	41	203	2	22	0	1	12	2	24	0	95918	62334
ZAGREBAČKA	21	3	26	0	0	0	1	0	0	2	0	15965	9008
KRAPINSKO-ZAGORSKA	5	2	5	0	2	0	1	0	0	0	0	0	0
SISAČKO-MOSLAVAČKA	8	0	4	1	2	1	0	0	0	1	0	1498	2967
KARLOVAČKA	6	3	8	0	2	0	0	1	1	3	0	6928	4523
VARAŽDINSKA	4	3	6	1	2	0	0	0	0	2	0	0	3497
KOPRIVNIČKO-KRIŽEVAČKA	0	0	3	0	0	0	0	1	0	2	0	4129	1920
BJELOVARSKO-BILOGORSKA	9	0	9	0	0	0	0	0	0	2	0	0	0
PRIMORSKO-GORANSKA	65	19	68	6	10	2	0	20	2	15	0	0	27759
LIČKO-SENJSKA	1	0	1	0	0	0	0	1	0	1	0	2605	747
POŽEŠKO-SLAVONSKA	2	0	0	0	2	0	0	0	0	1	0	915	915
BRODSKO-POSAVSKA	11	0	12	0	0	0	0	0	0	2	0	4819	4070
ZADARSKA	26	0	27	0	1	0	0	0	0	3	0	0	12688
OSJEČKO-BARANJSKA	7	0	6	1	0	1	0	1	0	1	0	8547	6118
ŠIBENSKO-KNINSKA	14	2	14	1	1	0	0	3	0	5	0	0	6569
VUKOVARSKO-SRIJEMSKA	7	0	4	0	3	0	0	0	0	4	1	3669	3008
SPLITSKO-DALMATINSKA	6	1	7	0	0	0	0	0	1	3	0	0	0
ISTARSKA	84	0	75	0	11	2	0	9	0	16	1	0	0
DUBROVAČKO-NERETVANSKA	18	6	20	1	3	0	0	0	0	2	0	2387	1748
MEĐIMURSKA	4	1	3	0	2	0	0	0	0	0	0	0	0

Tablica - *Table* **2.** **Broj posjeta, sistematskih pregleda, plombiranih zubi, izvađenih zubi te obavljenih protetskih radova i liječenja mekih tkiva u djelatnosti ZDRAVSTVENE ZAŠTITE I LIJEČENJA USTA I ZUBI po županijama i općinama Hrvatske u 2000. godini - zdravstvene ustanove i ordinacije s ugovorom HZZO** - *The number of visits, general examinations, filled teeth, extracted teeth, prosthetic procedures and soft oral cavity tissues treatment in 2000 in Croatia's Dental-Stomatological Health Service, by county and community*

Županija - grad - općina *County, town and community*	Broj posjeta *No. visits*	Sistematski pregledi *General examinat.*	Plombirani zubi *Filled teeth*	Izvađeni zubi *Extracted teeth*	Protetski radovi *Prosthetic procedures*	Liječenje mekih tkiva *Soft oral cavity tissues treatment*
HRVATSKA	**4418718**	**523974**	**1722295**	**692279**	**199940**	**449245**
GRAD ZAGREB	**907225**	**108051**	**383131**	**104113**	**39662**	**150692**
GRAD ZAGREB	907225	108051	383131	104113	39662	150692
ZAGREBAČKA ŽUPANIJA	**279295**	**31829**	**105708**	**37370**	**9404**	**19744**
BRCKOVLJANI	2719	1201	1478	1232	25	1063
BRDOVEC	9901	630	4210	928	347	701
DUBRAVA	5170	1425	1555	1528	162	773
DUGO SELO	17070	4118	4257	1612	404	739
GRADEC	1974	375	529	386	44	129
IVANIĆ-GRAD	14851	377	6254	2946	385	804
JASTREBARSKO	16294	163	9657	3242	1214	770
KLINČA SELA	5465	0	4729	919	108	137
KLOŠTAR IVANIĆ	2919	19	1212	942	109	27
KRIŽ	5130	140	2949	1196	276	282
PISAROVINA	2774	0	822	431	279	228
RUGVICA	3412	917	1873	521	122	661
SAMOBOR	32768	3341	12358	3856	1207	2227
SVETI IVAN ZELINA	21024	1218	5714	2040	465	285
SVETA NEDJELJA	12377	179	3522	1394	284	693
VRBOVEC	14731	1565	5571	2103	538	836
KRAŠIĆ	3218	0	1943	1009	95	444
VELIKA GORICA	60258	8332	18516	5845	1447	5273
ZAPREŠIĆ	34200	6418	14174	3871	1485	2883
POKUPSKO	1635	357	510	143	48	111
KRAVARSKO	3049	898	476	190	59	120
BISTRA	8356	156	3399	1036	301	558
KRAPINSKO-ZAGORSKA ŽUPANIJA	**143608**	**17660**	**61095**	**21915**	**4714**	**11081**
BEDEKOVČINA	6127	156	2083	1284	281	226
BUDINŠĆINA	2183	902	704	787	88	159
DESINIĆ	3824	40	1520	553	35	630
DONJA STUBICA	9956	1277	5525	2134	177	1821
ĐURMANEC	1127	360	999	550	49	50
GORNJA STUBICA	4600	507	3130	544	328	91
HUM NA SUTLI	3934	418	2265	918	83	384
KLANJEC	7454	51	2262	1582	243	786
KONJŠČINA	4139	82	1568	533	73	262
KRAPINA	10074	3621	4321	2027	205	1209
KRAPINSKE TOPLICE	5809	464	1964	622	170	674
LOBOR	3733	955	1453	690	97	138
MARIJA BISTRICA	7055	1528	3093	1110	167	212
MIHOVLJAN	2758	120	684	536	40	275
OROSLAVJE	8528	0	5945	1204	146	890
PREGRADA	7836	809	1956	983	121	667
STUBIČKE TOPLICE	2606	95	2657	313	67	79
SVETI KRIŽ ZAČRETJE	8991	3175	2027	237	150	382
VELIKO TRGOVIŠĆE	6304	578	3142	779	186	342
ZABOK	15135	244	4234	670	1109	488
ZAGORSKA SELA	3871	1061	3020	604	410	261
ZLATAR	9759	38	3330	1580	300	412
ZLATAR-BISTRICA	2565	825	645	391	56	54
JESENJE	1605	182	891	218	35	310
KUMROVEC	2449	66	1165	664	58	251
NOVI GOLUBOVEC	1186	106	512	402	40	28
SISAČKO-MOSLAVAČKA ŽUPANIJA	**184382**	**17637**	**60875**	**24323**	**11506**	**16370**
DVOR	2527	44	412	574	197	354
GLINA	6914	1510	1532	1231	220	486
HRVATSKA KOSTAJNICA	5520	262	2022	1168	188	254
KUTINA	36790	5924	8198	3689	1066	3738
LEKENIK	4206	358	2008	1061	161	172
LIPOVLJANI	3570	50	1976	432	45	223
MARTINSKA VES	6535	0	626	519	0	0

Tablica - *Table* **2.** **nastavak** - *continuation* **1**

Županija - grad - općina *County, town and community*	Broj posjeta *No. visits*	Sistematski pregledi *General examinat.*	Plombirani zubi *Filled teeth*	Izvađeni zubi *Extracted teeth*	Protetski radovi *Prosthetic procedures*	Liječenje mekih tkiva *Soft oral cavity tissues treatment*
NOVSKA	15552	135	8102	1939	388	354
PETRINJA	13519	572	5473	2255	391	3570
POPOVAČA	14172	2259	3063	1534	290	1027
SISAK	66749	6189	23207	7723	8226	5960
SUNJA	2116	70	1164	924	72	163
TOPUSKO	2495	74	907	451	123	9
GVOZD	3717	190	2185	823	139	60
KARLOVAČKA ŽUPANIJA	**148824**	**8443**	**57162**	**24631**	**5922**	**12925**
BARILOVIĆ	1267	0	282	375	74	1679
DRAGANIĆ	1392	317	827	483	93	15
DUGA RESA	17188	505	8306	3353	1366	750
GENERALSKI STOL	2819	0	1175	431	110	53
JOSIPDOL	2747	105	1161	1133	134	1144
KARLOVAC	80624	4329	30454	11321	2692	7839
OGULIN	19926	935	7381	3424	663	539
OZALJ	9702	848	3220	1379	281	270
SLUNJ	6768	55	2453	1379	271	325
VOJNIĆ	4618	1226	1311	948	176	311
ŽAKANJE	1773	123	592	405	62	0
VARAŽDINSKA ŽUPANIJA	**178314**	**15172**	**76919**	**29393**	**7751**	**11469**
BEDNJA	3687	0	1115	621	81	540
BERETINEC	1196	32	594	261	10	34
BREZNICA	3955	591	2157	692	63	172
CESTICA	2848	64	1091	564	205	56
DONJA VOĆA	2706	28	1006	514	45	150
GORNJI KNEGINEC	4288	387	2329	1180	224	311
IVANEC	14937	837	7436	3651	1347	829
JALŽABET	4242	48	1671	818	87	137
LEPOGLAVA	6840	465	4097	1731	129	312
LUDBREG	16322	560	10118	3159	607	1606
LJUBEŠĆICA	1441	0	728	326	33	380
MARUŠEVEC	2894	187	1017	597	46	453
NOVI MAROF	16324	2069	5204	1568	288	894
PETRIJANEC	3726	1109	1155	533	149	368
TRNOVEC BARTOLOVEČKI	5002	113	1408	883	256	318
VARAŽDIN	74352	6629	30283	9818	3779	3580
VARAŽDINSKE TOPLICE	6059	1892	2806	820	145	336
VIDOVEC	4880	112	1877	715	111	336
VINICA	2615	49	827	942	146	657
KOPRIVNIČKO-KRIŽEVAČKA ŽUPANIJA	**120349**	**10415**	**44540**	**21933**	**4479**	**8198**
DRNJE	2722	161	882	501	98	146
ĐURĐEVAC	14014	3904	6383	3590	370	671
FERDINANDOVAC	2533	101	497	504	80	97
GOLA	2091	44	700	444	180	32
KLOŠTAR PODRAVSKI	3627	860	1110	750	119	133
KOPRIVNICA	55163	3267	17270	7607	1815	4229
KRIŽEVCI	25903	246	11623	4783	1085	1826
LEGRAD	3488	375	1052	521	82	366
MOLVE	1544	493	778	453	159	89
NOVIGRAD PODRAVSKI	1204	299	848	1085	290	65
SOKOLOVAC	2582	47	832	687	77	405
SVETI IVAN ŽABNO	3511	498	2094	372	122	135
GORNJA RIJEKA	1967	120	471	636	2	4
BJELOVARSKO-BILOGORSKA ŽUPANIJA	**151251**	**4568**	**57665**	**23792**	**6114**	**21240**
BJELOVAR	59136	359	20099	7576	2748	8230
ČAZMA	13722	1230	4514	2456	1160	1811
DARUVAR	19150	554	10894	2732	563	1179
DEŽANOVAC	1336	16	1739	239	43	113
ĐULOVAC	2702	304	772	403	99	455
GAREŠNICA	18098	337	6300	2654	328	2034
GRUBIŠNO POLJE	6853	495	4035	2082	247	855
HERCEGOVAC	3410	332	1166	616	52	461
IVANSKA	4504	37	742	1101	160	479
KAPELA	2021	0	475	417	94	718
KONČANICA	2338	227	800	499	62	110
NOVA RAČA	3623	70	1477	564	163	336
ROVIŠĆE	3886	166	1259	430	27	1251

Tablica - *Table* **2.** **nastavak** - *continuation* **2**

Županija - grad - općina *County, town and community*	Broj posjeta *No. visits*	Sistematski pregledi *General examinat.*	Plombirani zubi *Filled teeth*	Izvađeni zubi *Extracted teeth*	Protetski radovi *Prosthetic procedures*	Liječenje mekih tkiva *Soft oral cavity tissues treatment*
VELIKA PISANICA	1158	131	464	292	80	196
VELIKI GRĐEVAC	5222	310	1429	704	139	1928
VELIKO TROJSTVO	2363	0	555	690	70	225
ŠANDROVAC	1729	0	945	337	79	859
PRIMORSKO-GORANSKA ŽUPANIJA	**314760**	**70416**	**129957**	**43727**	**11602**	**27510**
BAKAR	1643	208	550	264	49	128
BAŠKA	1495	105	768	190	24	79
BROD MORAVICE	785	386	291	108	0	84
CRES	2316	1027	1751	411	152	956
CRIKVENICA	12622	4679	5604	1584	591	641
ČABAR	4803	1463	2228	1226	254	571
ČAVLE	4791	1560	2105	767	99	201
DELNICE	11454	1688	3207	1749	447	1159
DOBRINJ	1184	132	626	146	31	101
FUŽINE	1264	445	334	257	166	115
JELENJE	2422	401	703	283	64	25
KASTAV	2455	388	1510	374	87	258
KLANA	1576	1227	599	196	22	120
KRALJEVICA	5400	960	1520	694	160	646
KRK	5545	646	2449	1050	261	1153
LOKVE	755	232	211	171	56	103
LOVRAN	5268	1514	2519	569	136	486
MALI LOŠINJ	9203	2003	4896	1362	451	900
MALINSKA - DUBAŠNICA	3848	1388	2479	423	195	360
MATULJI	7075	2845	3031	776	291	605
MOŠĆENIČKA DRAGA	2036	434	918	213	71	120
MRKOPALJ	1699	173	896	300	53	142
NOVI VINODOLSKI	4965	1188	2334	881	326	410
OMIŠALJ	1862	905	1517	180	11	1405
OPATIJA	11357	3718	5597	1421	567	1572
PUNAT	3437	1173	1104	377	103	81
RAB	10215	2293	3954	2246	313	2768
RAVNA GORA	3229	1209	736	495	127	125
RIJEKA	172919	31463	67434	21954	5728	11390
SKRAD	1531	466	517	261	139	145
VINODOLSKA	1323	83	478	173	99	51
VIŠKOVO	4498	1342	1730	657	51	189
VRBNIK	571	254	174	126	27	12
VRBOVSKO	6272	1591	3918	1403	243	377
KOSTRENA	2942	827	1269	440	208	32
LIČKO-SENJSKA ŽUPANIJA	**56340**	**1788**	**23244**	**11436**	**3099**	**5770**
BRINJE	4109	207	1442	1143	158	116
DONJI LAPAC	1889	12	924	348	14	55
GOSPIĆ	14691	0	5787	3375	818	15
KARLOBAG	617	0	179	209	10	63
NOVALJA	5471	70	3516	796	243	1127
OTOČAC	12039	214	4309	2407	825	2031
PERUŠIĆ	3838	1046	1634	1036	159	151
SENJ	11946	239	4494	1371	710	2182
PLITVIČKA JEZERA	1740	0	959	751	162	30
VIROVITIČKO-PODRAVSKA ŽUPANIJA	**103529**	**3833**	**35667**	**28518**	**5303**	**5594**
ČAČINCI	2631	7	493	660	103	298
ČAĐAVICA	2469	0	1226	550	68	155
MIKLEUŠ	4760	200	1408	827	193	792
ORAHOVICA	13381	285	3899	2195	351	391
PITOMAČA	4913	255	2712	8247	289	320
SLATINA	20587	340	8367	4172	1523	1596
SUHOPOLJE	12076	424	2752	1997	336	459
ŠPIŠIĆ BUKOVICA	4842	259	1183	945	204	94
VIROVITICA	35269	2063	12958	8223	2108	1459
ZDENCI	2601	0	669	702	128	30
POŽEŠKO-SLAVONSKA ŽUPANIJA	**78232**	**10072**	**30603**	**14915**	**2439**	**6070**
JAKŠIĆ	3687	830	1414	489	93	108
KAPTOL	3921	0	1088	855	116	40
KUTJEVO	5716	811	2562	1609	212	681
LIPIK	4066	35	1655	689	155	104
PAKRAC	5892	43	1942	1462	229	434

Tablica - *Table* **2.** **nastavak** - *continuation* **3**

Županija - grad - općina *County, town and community*	Broj posjeta *No. visits*	Sistematski pregledi *General examinat.*	Plombirani zubi *Filled teeth*	Izvađeni zubi *Extracted teeth*	Protetski radovi *Prosthetic procedures*	Liječenje mekih tkiva *Soft oral cavity tissues treatment*
PLETERNICA	6914	1693	2265	2012	215	1157
POŽEGA	44800	6660	18099	7322	1349	3334
VELIKA	3236	0	1578	477	70	212
BRODSKO-POSAVSKA ŽUPANIJA	**120939**	**19347**	**58067**	**32535**	**8720**	**7594**
BEBRINA	2789	0	1967	1280	56	77
DAVOR	4194	454	619	739	179	165
DONJI ANDRIJEVCI	6054	4	3400	1718	455	354
GARČIN	1482	675	1111	452	56	565
GUNDINCI	2069	34	1472	631	54	53
NOVA GRADIŠKA	27102	3729	6299	5573	2178	1150
NOVA KAPELA	3254	0	1028	957	244	32
OKUČANI	1633	361	298	463	163	6
ORIOVAC	3768	199	2908	1244	423	29
SIBINJ	2944	280	1213	752	138	57
SLAVONSKI BROD	56638	12259	34529	16149	4344	4131
SLAVONSKI ŠAMAC	1990	0	1096	780	49	20
STARO PETROVO SELO	3643	0	1030	834	202	910
VELIKA KOPANICA	2471	1352	730	883	126	33
VRPOLJE	908	0	367	80	53	12
ZADARSKA ŽUPANIJA	**182998**	**55209**	**75381**	**28655**	**5326**	**16937**
BENKOVAC	6842	2353	2979	1039	63	621
BIBINJE	2848	684	764	469	88	100
BIOGRAD NA MORU	14505	4799	4255	2631	499	1371
GRAČAC	3173	1554	1671	959	31	781
NIN	5766	3026	1911	898	129	713
OBROVAC	2708	804	986	458	0	1058
PAG	6500	2502	3756	1888	134	1317
PAŠMAN	2172	481	583	287	42	61
POLAČA	2124	199	704	40	5	91
POSEDARJE	4528	1318	1571	477	83	92
PREKO	4265	2656	6245	835	128	305
RAŽANAC	2529	770	1061	532	28	277
SALI	939	312	290	227	42	326
STANKOVCI	3282	1420	1353	756	48	221
STARIGRAD	3412	689	1237	644	69	111
SUKOŠAN	3452	792	1695	378	113	145
SV. FILIP I JAKOV	2214	409	816	681	90	60
ZADAR	108038	29963	41239	15266	3666	9247
PRIVLAKA	3701	478	2265	190	68	40
OSJEČKO-BARANJSKA ŽUPANIJA	**328031**	**19263**	**118544**	**66417**	**16735**	**21271**
BELI MANASTIR	10077	85	1599	3682	310	520
BELIŠĆE	9940	487	3051	1651	252	143
BILJE	2382	0	477	646	116	283
BIZOVAC	5080	46	1285	1461	302	227
ČEPIN	7491	0	3134	1776	389	219
DARDA	7690	512	1096	1750	309	161
DONJI MIHOLJAC	15914	575	6828	3631	790	1403
DRAŽ	3810	50	580	795	140	129
ĐAKOVO	40543	4218	16544	8247	2176	3006
ĐURĐENOVAC	6560	72	1528	1670	299	151
ERDUT	5807	559	3603	1379	152	261
FERIČANCI	1987	16	711	652	124	149
KNEŽEVI VINOGRADI	3013	34	834	930	88	65
KOŠKA	3958	118	1847	846	124	163
NAŠICE	27080	577	8966	4098	961	1590
OSIJEK	141078	9571	54820	27089	8313	10857
PETRIJEVCI	5270	247	1758	601	238	615
PODGORAČ	1621	0	802	770	113	226
SEMELJCI	3406	74	821	738	161	236
STRIZIVOJNA	1059	0	196	285	130	10
VALPOVO	22260	2022	5218	3166	1174	698
VUKA	2005	0	2846	554	74	159
ŠIBENSKO-KNINSKA ŽUPANIJA	**117840**	**21267**	**42626**	**20384**	**4906**	**12615**
DRNIŠ	13587	1791	2526	2739	499	5032
KNIN	19433	3014	6111	3804	886	842
PRIMOŠTEN	4525	321	1842	736	230	152
SKRADIN	2386	752	1319	520	136	696

Tablica - *Table* **2.** **nastavak** - *continuation* **4**

Županija - grad - općina *County, town and community*	Broj posjeta *No. visits*	Sistematski pregledi *General examinat.*	Plombirani zubi *Filled teeth*	Izvađeni zubi *Extracted teeth*	Protetski radovi *Prosthetic procedures*	Liječenje mekih tkiva *Soft oral cavity tissues treatment*
ŠIBENIK	63147	13371	25429	9781	2768	4987
TISNO	4173	856	1515	956	143	217
VODICE	8113	458	3302	1536	197	546
PIROVAC	2476	704	582	312	47	143
VUKOVARSKO-SRIJEMSKA ŽUPANIJA	**190164**	**23522**	**62257**	**39744**	**10096**	**10161**
ANDRIJAŠEVCI	3487	69	1297	1096	74	0
BABINA GREDA	3739	536	1886	652	62	64
BOROVO	18583	17	6321	4740	891	2882
BOŠNJACI	4030	48	1075	1135	87	297
CERNA	4326	358	1854	798	120	44
DRENOVCI	5087	1285	1634	1319	560	357
GRADIŠTE	2430	70	907	647	58	11
GUNJA	4243	248	1232	1044	149	73
ILOK	8114	56	4076	2925	421	72
IVANKOVO	6051	1558	2879	1841	173	603
JARMINA	2479	76	785	385	91	2
NUŠTAR	4925	322	1848	1983	52	50
STARI MIKANOVCI	2254	11	294	818	56	108
TOVARNIK	1936	0	437	402	16	127
VINKOVCI	86959	15883	22873	12881	6474	3873
VRBANJA	2364	23	738	725	69	89
VUKOVAR	6055	1190	2565	2306	309	34
ŽUPANJA	10865	483	3976	1938	332	521
OTOK (VINKOVCI)	6971	104	3702	1060	58	898
VOĐINCI	3232	932	989	670	44	38
MARKUŠICA	2034	253	889	379	0	18
SPLITSKO-DALMATINSKA ŽUPANIJA	**335201**	**23587**	**128269**	**49737**	**21859**	**43570**
BOL	3100	58	1544	530	94	572
PROLOŽAC	2510	374	1518	396	34	0
DUGI RAT	2468	39	1047	217	80	70
GRADAC	1821	705	599	646	28	116
HRVACE	4282	0	1932	1016	120	1214
HVAR	3895	612	1714	402	46	285
IMOTSKI	11053	253	6895	2388	442	516
JELSA	4640	612	2109	724	136	51
KAŠTELA	25285	573	7003	4010	336	4260
KLIS	1576	56	718	424	19	90
KOMIŽA	1031	0	435	314	86	5
MAKARSKA	11115	40	4923	1461	302	332
MARINA	4355	745	1328	604	126	53
OMIŠ	19679	476	7183	2633	843	4433
OTOK	3942	128	2061	1061	109	145
POSTIRA	1718	56	481	205	192	49
PUČIŠĆA	2989	17	1116	198	66	127
SELCA	1511	12	617	105	65	554
SINJ	29273	505	11331	6489	1642	4250
SOLIN	7826	632	3128	1535	132	280
SPLIT	151581	14117	53530	17191	15198	22997
STARI GRAD	3551	286	1398	470	114	146
SUPETAR	4922	125	1810	692	298	256
ŠOLTA	1378	21	195	225	73	42
TRILJ	9034	2235	5968	1475	272	794
TROGIR	10013	717	4125	1694	462	1083
VIS	1568	0	644	638	183	158
VRGORAC	2607	51	983	251	61	84
VRLIKA	2096	0	501	558	243	239
ZAGVOZD	1502	0	554	703	23	225
DUGOPOLJE	2880	142	879	482	34	144
ISTARSKA ŽUPANIJA	**205959**	**33874**	**78176**	**27615**	**10513**	**23817**
BALE	985	94	430	135	54	21
BARBAN	1898	5	688	303	96	55
BUJE	5147	853	3444	1159	142	1515
BUZET	8478	932	3020	1084	233	969
KANFANAR	1307	189	477	123	58	7
KRŠAN	5510	1336	2108	807	176	721
LABIN	19818	3411	7818	2097	1094	2902
MEDULIN	1813	486	808	419	129	51

Tablica - *Table* **2.** **nastavak** - *continuation* **5**

Županija - grad - općina *County, town and community*	Broj posjeta *No. visits*	Sistematski pregledi *General examinat.*	Plombirani zubi *Filled teeth*	Izvađeni zubi *Extracted teeth*	Protetski radovi *Prosthetic procedures*	Liječenje mekih tkiva *Soft oral cavity tissues treatment*
MOTOVUN	1931	1676	886	341	97	569
NOVIGRAD	3590	376	1625	426	120	113
PAZIN	10858	1176	5145	2119	627	1318
POREČ	16517	942	7659	2460	586	1270
PULA	80478	17121	25960	9612	5001	10209
RAŠA	3661	676	2000	505	215	816
ROVINJ	16417	1526	4214	2079	843	1257
TINJAN	2952	585	1568	364	59	42
UMAG	11341	723	3909	1671	289	792
VIŠNJAN	3458	613	2001	591	188	371
VODNJAN	2383	379	918	248	151	692
VRSAR	1800	560	798	338	109	42
ŽMINJ	3341	161	1642	379	158	78
FAŽANA	2276	54	1058	355	88	7
DUBROVAČKO-NERETVANSKA ŽUPANIJA	**144576**	**12654**	**49156**	**21318**	**6051**	**10042**
BLATO	6168	188	1728	737	213	87
DUBROVNIK	48618	3265	17512	6877	1917	3252
KONAVLE	8664	1926	3714	894	249	297
KORČULA	23510	2238	5256	1781	975	2347
METKOVIĆ	15592	620	5552	4168	1382	1201
MLJET	1500	44	357	187	58	17
OPUZEN	4999	384	2880	571	224	216
OREBIĆ	3908	31	1446	407	235	145
PLOČE	13497	2453	4372	2592	306	741
SMOKVICA	496	102	450	204	35	405
STON	2034	65	1003	564	0	475
VELA LUKA	6725	1051	1918	1275	154	329
DUBROVAČKO PRIMORJE	822	3	350	127	63	5
JANJINA	985	181	310	185	58	23
TRPANJ	2290	0	537	232	80	318
ŽUPA DUBROVAČKA	4768	103	1771	517	102	184
MEĐIMURSKA ŽUPANIJA	**126901**	**15367**	**43253**	**19808**	**3739**	**6575**
BELICA	1948	229	765	404	53	51
ČAKOVEC	54353	6808	16431	7504	1692	2135
DOMAŠINEC	2380	313	847	549	59	187
DONJA DUBRAVA	3109	818	1802	378	0	179
DONJI KRALJEVEC	2585	26	1014	511	137	129
GORIČAN	2921	32	915	410	97	164
KOTORIBA	6956	31	2214	1163	257	953
MALA SUBOTICA	4137	277	1471	770	148	19
MURSKO SREDIŠĆE	11362	2465	3589	1043	308	442
NEDELIŠĆE	4417	1410	1651	659	180	410
PODTUREN	3797	483	1258	615	88	124
PRELOG	5533	63	1384	1063	213	646
SVETI JURAJ NA BREGU	3600	345	1259	772	65	89
SVETI MARTIN NA MURI	5140	755	2123	691	93	628
ŠTRIGOVA	3406	935	498	557	77	66
GORNJI MIHALJEVEC	2106	279	1165	614	21	262
OREHOVICA	2083	5	972	461	53	26
SVETA MARIJA	4082	32	1558	1131	78	46
ŠENKOVEC	2986	61	2337	513	120	19

Napomena: u izvješće za 2000. godinu uključeni su rad i kadrovi Poliklinike za stomatologiju Zagreb i Stomatološke klinike KBC Zagreb

Tablica - *Table* **2a.** **Broj posjeta, sistematskih pregleda, plombiranih zubi, izvađenih zubi te obavljenih protetskih radova i liječenja mekih tkiva u djelatnosti ZDRAVSTVENE ZAŠTITE I LIJEČENJA USTA I ZUBI po županijama Hrvatske u 2000. godini - zdravstvene ustanove i ordinacije bez ugovora s HZZO** - *The number of visits, general examinations, filled teeth, extracted teeth, prosthetic procedures and soft oral cavity tissues treatment in 2000 in Croatia's Dental-Stomatological Health Service by county - no contract with Institute for Health Insurance*

Županija	**Broj posjeta**	**Sistematski pregledi**	**Plombirani zubi**	**Izvađeni zubi**	**Protetski radovi**	**Liječenje mekih tkiva**
County	*No. visits*	*General examinat.*	*Filled teeth*	*Extracted teeth*	*Prosthetic procedures*	*Soft oral cavity tissues treatment*
HRVATSKA	**445757**	**57576**	**275042**	**53754**	**25147**	**35880**
GRAD ZAGREB	139307	15062	91230	14516	7170	10936
ZAGREBAČKA	23527	1250	11741	2287	1435	1556
KRAPINSKO-ZAGORSKA	5957	136	3951	849	80	372
SISAČKO-MOSLAVAČKA	8568	538	5360	1386	505	624
KARLOVAČKA	9029	4	5892	1290	470	312
VARAŽDINSKA	7826	377	5218	782	467	1069
KOPRIVNIČKO-KRIŽEVAČKA	6234	579	4781	869	149	318
BJELOVARSKO-BILOGORSKA	12094	2940	7263	1710	421	1514
PRIMORSKO-GORANSKA	58919	12428	31095	5573	4429	6554
LIČKO-SENJSKA	2322	0	978	361	149	0
POŽEŠKO-SLAVONSKA	4714	0	652	102	39	9
BRODSKO-POSAVSKA	12738	3100	7428	1938	559	868
ZADARSKA	24656	7993	15613	2930	1305	1702
OSJEČKO-BARANJSKA	12116	257	8886	1892	221	1258
ŠIBENSKO-KNINSKA	8821	4692	4826	1456	715	483
VUKOVARSKO-SRIJEMSKA	11387	166	6823	2106	546	844
SPLITSKO-DALMATINSKA	7709	205	5292	834	455	528
ISTARSKA	65475	5267	41000	8675	5379	5679
DUBROVAČKO-NERETVANSKA	20417	2572	15528	3513	421	998
MEĐIMURSKA	3941	10	1485	685	232	256

Tablica - *Table* **3.** **Utvrđene bolesti ili stanja u djelatnosti ZDRAVSTVENE ZAŠTITE I LIJEČENJA USTA I ZUBI po dobi u Hrvatskoj u 2000. godini** - *Diseases and conditions diagnosed by Dental-Stomatological Health Service by age, Croatia 2000*

	Bolesti i stanja MKB 10 *Diseases and conditions ICD 10*	**Šifra** *Code*	**0-6 g.** *0-6 yr.*	**7-19 g.** *7-19 yr.*	**20-64 g.** *20-64 yr.*	**65 i više** *65 and more*	**Ukupno** *Total*
1	**Poremećaji u razvoju i nicanju zubi** - *Disorders of tooth development and eruption*	K00	6208	48381	6826	961	62376
2	**Zadržani (retinirani) i uklješteni (impaktirani) zubi** - *Embedded and impacted teeth*	K01	606	6916	7377	827	15726
3	**Zubni karijes** - *Dental caries*	K02	86551	487658	983832	121918	1679959
4	**Ostale bolesti čvrstog zubnog tkiva** - *Other diseases of hard tissues of teeth*	K03	4620	27002	106335	19733	157690
5	**Bolesti pulpe i periapikalnih tkiva** - *Diseases of pulp and periapical tissues*	K04	31379	183422	455711	76923	747435
6	**Akutni i kronični gingivitis** - *Acute and chronic gingivitis*	K05.0 - K05.1	2430	21689	97955	28998	151072
7	**Akutni i kronični periodontitis i periodontoza** - *Acute and chronic periodontitis and periodontosis*	K05.2 - K05.4	1092	10656	72592	30974	115314
8	**Ostale periodontalne bolesti** - *Other periodontal diseases*	K05.5 - K05.6	364	2618	11434	4097	18513
9	**Ostali poremećaji gingive i bezuboga alveolarnog grebena** - *Other disorders of gingiva and edentulous alveolar ridge*	K06	143	1787	8556	4989	15475
10	**Dentofacijalne nepravilnosti (uključujući malokluziju)** - *Dentofacial anomalies (including malocclusion)*	K07	4145	226965	16741	4308	252159
11	**Ostali poremećaji zubi i potpornih struktura** - *Other disorders of teeth and supporting structures*	K08	4803	39521	132380	55580	232284
12	**Ciste oralnog područja koje nisu svrstane drugamo** - *Cysts of oral region, not elsewhere classified*	K09	74	846	2789	810	4519
13	**Ostale bolesti čeljusti** - *Other diseases of jows*	K10	808	3582	12829	3643	20862
14	**Bolesti žlijezda slinovnica** - *Diseases of salivary glands*	K11	17	442	680	398	1537
15	**Stomatitis i srodna oštećenja** - *Stomatitis and related lesions*	K12	2495	7463	16834	6219	33011
16	**Ostale bolesti usana i oralne sluznice** - *Other diseases of lip and oral mucosa*	K13	314	1485	6529	4204	12532
17	**Bolesti jezika** - *Diseases of tongue*	K14	78	345	1325	561	2309
	UKUPNO - *Total*		**146127**	**1070778**	**1940725**	**365143**	**3522773**

DJELATNOST ZDRAVSTVENE ZAŠTITE ŠKOLSKE DJECE, MLADEŽI I STUDENETA - *School Health Service*

Preventivna i specifična zdravstvena zaštita školske djece i mladeži

Školska djeca, mladež i redoviti studenti čine oko 15,5% populacije Hrvatske. Prema podacima Državnog zavoda za statistiku u školskoj godini 2000/2001. u osnovne škole upisano je 403.449 djece, u srednje škole 195.120 djece, a na redovitom studiju je bilo 77.690 studenata. Razdoblje razvoja, sazrijevanja i školovanja čini tu populaciju osobito osjetljivom na poremećaje zdravlja u najširem smislu i zahtijeva specifičnu pozornost zdravstvenih djelatnika i organizaciju zdravstvene zaštite.

Skrb o bolesnoj djeci školske dobi u primarnoj zdravstvenoj zaštiti provode liječnici opće/obiteljske medicine, a preventivnu i specifičnu zdravstvenu zaštitu od 1998. godine liječnici školske medicine kao dio djelatnosti zavoda za javno zdravstvo. Liječnički timovi u sastavu 1 specijalist školske medicine i 1 medicinska sestra više ili srednje stručne spreme prema normativu HZZO skrbe za oko 5.000 djece osnovnih i srednjih škola. U službama je u školskoj godini 200/2001. bilo zaposleno 133 liječnika, od toga 84 specijalista školske medicine, 25 liječnika na specijalizaciji i 24 liječnika opće medicine, od kojih većina ima završen poslijediplomski studij školske medicine. Broj djece na jedan tim se razlikuje prema županijama, te je najnepovoljnija situacija u Virovitičko-podravskoj, Brodsko-posavskoj, Požeško-slavonskoj i Bjelovarsko-bilogorskoj županiji, gdje jedan tim prosječno skrbi za 6.400 školske djece. Aktivnosti se sukladno Programu mjera zdravstvene zaštite školske djece, dijele na nekoliko osnovnih područja: klasične mjere preventivne zdravstvene zaštite koje obuhvaćaju provedbu obveznih cijepljenja, sistematske te sve ostale preventivne preglede; zdravstveni odgoj i provođenje programa promicanja zdravlja; savjetovališni rad i rad sa djecom s posebnim potrebama; epidemiološke i aktivnosti u vezi sa zaštitom okoliša.

Pregled prije upisa u prvi razred zakonska je obveza koju timski provode liječnici školske medicine te učitelji i članovi stručne službe škole koju će dijete polaziti. Prije početka školske godine 2000/2001. obavljeno je 50.994 pregleda, a kako je u 1999. godini obavljeno 52.348 pregleda te u 1998. godini. 53.248 pregleda, i nadalje se može pratiti smanjenje upisne generacije kao posljedica pada nataliteta u proteklom desetljeću. Broj je pregledane djece svake godine nešto viši od aktualnog broja upisane djece, jer se upis određenog broja djece zbog različitih tjelesnih ili psihičkih poremećaja može odgoditi za godinu dana. Prema programu sistematskih pregleda u školskoj godini 2000/2001. obavljeno je 41.164 pregleda u petom (obuhvat 81%) te 48.864 u osmom razredu osnovne škole (obuhvat 91%). Broj djece koja su prošla sistematski pregled u prvom razredu srednje škole je 32.154 ili 57% generacije, jer se u nekim županijama ti pregledi nisu obavljali.

Sva su djeca u trećem razredu osnovne škole obuhvaćena skriningom na poremećaje vida (55.048 skrininga). U šestom razredu je obavljeno 35.305 skrininga na razvojne i strukturalne deformacije lokomotornog sustava (obuhvat 68%).

Za školsku su populaciju liječnici u službama školske medicine jedini cjepitelji. U tijeku protekle dvije godine došlo je do izmjena i nadopuna u Programu obveznog cijepljenja. Uvedeno je obvezno cijepljenje protiv hepatitisa B u VI. razredu osnovne škole, koje zahtijeva tri vakcinacije. Osim toga uvedena je izmjena u revakcinaciji protiv morbila, rubeole i zaušnjaka te aktualni program predviđa revakcinaciju prilikom upisa u školu ili na početku prvog razreda osnovne škole. Zbog promjena u kalendaru cijepljenja u tijeku još sljedeće dvije godine treba obaviti i nadoknadu tog cijepljenja za generaciju koja sada pohađa četvrti razred. Takav je povećani program jako utjecao na mogućnosti obavljanja cjelovitog programa prevencije u školskoj medicini, jer su dodatni odlasci u školu veliko povećanje opsega posla, osobito za ruralna i razvedena područja. Zbog proširenja programa i povećanja broja cijepljenja u osnovnoj školi, u školskoj godini 2000/2001. obavljeno je 497.873 cijepljenja (ili 21% više no u prethodnoj, kada je ukupno izvršen broj cijepljenja u osnovnoj školi bio 410.962). U srednjoj školi je obavljeno još 46.219 cijepljenja, što je neznatno manje no u prethodnoj godini.

Namjenski pregledi obuhvaćaju preglede za prilagođeni program tjelesne i zdravstvene kulture, preglede za sportske aktivnosti, smještaj u dom, za profesionalnu orijentaciju, prije cijepljenja, prilikom promjena uvjeta života te na zatjev djeteta ili neke institucije (putovanje, odlazak na organizirani odmor i dr). Ukupno je u školskoj godini 2000/2001. obavljeno 419.157 namjenskih pregleda.

Za prilagođeni program tjelesne i zdravstvene kulture obavljeno je, u suradnji s profesorima, 2.166 pregleda u osnovnoj i 4.088 u srednjoj školi, što pokazuje da je ne samo u srednjim školama daleko više molbi za prilagođeni program u odnosu na broj učenika, već i da se zahtjevi stalno povećavaju (gotovo 40% više no u prethodnoj godini). U vezi sa sportskim aktivnostima i natjecanjima obavljeno je u osnovnoj školi 7.033 (u prethodnoj 4.701), a u srednjoj školi 2.033 (prethodne godine 1.542) preventivna pregleda. U osmim razredima osnovne škole bilo je 13.342 (prethodne godine 15.556) konzultacija i pregleda zbog profesionalne orijentacije.

Specifični dijelovi programa preventivne zdravstvene zaštite učenika, kojima se posvećuje osobita pozornost su zdravstveni odgoj i savjetovališni rad. Savjetovališta za djecu

i mladež u kojima djeca, roditelji i profesori mogu zatražiti pomoć pri rješavanju najčešćih problema vezanih uz odrastanje i zdravlje djece, organizirana su kao poseban oblik rada. Iako postoje relativno kratko, broj posjeta savjetovalištu neprekidno se povećava. U osnovnoj školi se povećao od 59.647 posjeta savjetovalištu u 1998. godini, preko 73.264 u 1999. godini do 95.411 u školskoj godini 2000/2001. U srednjoj školi je povećanje posjeta savjetovalištu od 18.196, preko 20.898 do 29.925 u posljednjoj školskoj godini. Navedeno pokazuje da je upravo takav oblik rada potreban i da je u sustavu nedostajao. U savjetovalištima za djecu i mladež pri službama za školsku medicinu djeca su i roditelji najviše tražili pomoć zbog problema koje donose kronične bolesti (41,4%), zatim zbog učenja (31,6%) te problema mentalnog zdravlja (13,4%). Kod srednjoškolaca su osim kroničnih bolesti (31,8%) češće zastupljeni problemi i zahtjevi za savjetom zbog reproduktivnog zdravlja i spolno prenosivih bolesti (18,0%), učenja (20,0%) te rizičnih ponašanja (14,3%).

Nekim od oblika zdravstvenog odgoja obuhvaćeno je u 1998. godini 197.943 učenika osnovnih i 66.515 srednjih škola, u 1999. godini 222.657 učenika osnovnih i 61.094 učenika srednjih škola, a u posljednjoj školskoj godini 295.158 učenika osnovnih i 73.449 srednjih škola. Osim toga je oko 60.000 roditelja i profesora u osnovnim te oko 15.000 u srednjim školama sudjelovalo na predavanju, tribini ili radionici u vezi sa zdravljem.

Prema nalazima sistematskih pregleda oko 25% učenika i studenata ima nepravilno držanje, a učestalost jače izraženih deformacija stopala je 33,7% za muški i 30,8% za ženski spol. Strukturalne deformacije kralježnice su češće utvrđene u djevojčica (u osnovnim školama skolioza se registrira u 2,7% dječaka i 4,3% djevojčica. Smetnje refrakcije nađene su u 13,5% učenika osnovnih škola, u 16,8% učenika srednjih škola te u 16,1% studenata. Povišene vrijednosti krvnog tlaka ima 3,3% učenika i 1.6% učenica srednjih škola. U osnovnim školama nalazimo 6,1% dječaka i 3,2% djevojčica s dislalijom.

U protekloj školskoj godini je za 4,5% djačaka i 2,8% djevojčica upis u osnovnu školu odgođen za godinu dana. Potreba za posebnim ili prilagođenim programima školovanja utvrđena je za 2.158 (8,7%) dječaka i 1.998 (8,4%) djevojčica.

Tablica - *Table* **1.** **Ukupan broj djece u osnovnoj i srednjoj školi po razredima i županijama Hrvatske u školskoj 2000/2001. godini** - *The number of school children by classes in school year 2000/01 in Croatia, by county*

		OSNOVNA ŠKOLA - *Primary school*									**SREDNJA ŠKOLA** - *Secondary school*					
Županija	**razred**	**I**	**II**	**III**	**IV**	**V**	**VI**	**VII**	**VIII**	**Ukupno**	**I**	**II**	**III**	**IV**	**Ukupno**	**SVEGA**
County	*class*									*Total*					*Total*	*TOTAL*
HRVATSKA - *Croatia*		**47331**	**47225**	**50066**	**50351**	**50923**	**51752**	**53833**	**53100**	**404581**	**56289**	**51721**	**51822**	**31863**	**191695**	**596276**
GRAD ZAGREB		10912	11290	11659	11618	11352	11898	12284	11959	92972	14146	12927	12919	9516	49508	142480
KRAPINSKO-ZAGORSKA		1506	1595	1714	1665	1717	1829	1810	1729	13565	1530	1480	1463	772	5245	18810
SISAČKO-MOSLAVAČKA		1795	1784	1957	2066	1986	2064	2019	2153	15824	1951	1815	1544	948	6258	22082
KARLOVAČKA		1198	1233	1321	1447	1421	1446	1506	1549	11121	1521	1542	1460	1036	5559	16680
VARAŽDINSKA		2096	2075	2131	2115	2252	2258	2422	2315	17664	2383	2353	2101	1326	8163	25827
KOPRIVNIČKO-KRIŽEVAČKA		1349	1403	1392	1401	1497	1484	1500	1473	11499	1394	1328	1308	640	4670	16169
BJELOVARSKO-BILOGORSKA		1514	1402	1620	1582	1602	1567	1661	1656	12604	1744	1661	1621	708	5734	18338
PRIMORSKO-GORANSKA		2612	2740	3035	3080	3177	3344	3529	3499	25016	3937	3695	3755	2253	13640	38656
LIČKO-SENJSKA		483	501	510	542	584	551	608	486	4265	467	374	402	232	1475	5740
VIROVITIČKO-PODRAVSKA		1124	1084	1172	1118	1134	1183	1203	1143	9161	1221	1109	1082	467	3879	13040
POŽEŠKO-SLAVONSKA		1077	1110	1112	1076	1085	1093	1122	1168	8843	1056	1052	932	565	3605	12448
BRODSKO-POSAVSKA		2310	2216	2265	2261	2394	2231	2408	2489	18574	2180	1983	1962	1041	7166	25740
ZADARSKA		1901	1873	1943	1961	1940	1987	2035	1904	15544	2012	1904	2079	1267	7262	22806
OSJEČKO-BARANJSKA		3692	3684	3804	3920	3901	4058	4171	4231	31461	4636	4132	3966	2164	14898	46359
ŠIBENSKO-KNINSKA		1219	1256	1339	1286	1222	1251	1330	1357	10260	1414	1241	1206	705	4566	14826
VUKOVARSKO-SRIJEMSKA		2267	2022	2335	2257	2421	2390	2490	2477	18659	2692	2101	2347	1085	8225	26884
SPLITSKO-DALMATINSKA		5397	5260	5553	5674	5906	5604	6015	5853	45262	6244	5829	6047	3994	22114	67376
ISTARSKA		1898	1933	2218	2356	2382	2541	2696	2606	18630	2668	2344	2536	1543	9091	27721
DUBROVAČKO-NERETVANSKA		1458	1275	1557	1537	1499	1457	1519	1511	11813	1677	1581	1707	909	5874	17687
MEĐIMURSKA		1523	1489	1429	1389	1451	1516	1505	1542	11844	1416	1270	1385	692	4763	16607

Tablica - *Table* **2.** **Preventivni pregledi u osnovnoj i srednjoj školi po razredima i županijama Hrvatske u školskoj 2000/2001. godini** - *The number of preventive examinations by classes in school year 2000/01 in Croatia, by county*

	SISTEMATSKI PREGLEDI - *General examinations*					**KONTROLNI PREGLEDI** - *Control examinations*				
Županija	**Upis u I r.**	**V**	**VIII**	**I srednje**	**Ukupno**	**Upis u I r.**	**V**	**VIII**	**I srednje**	**Ukupno**
County	*Enrollment into 1st class*			*1st class of sec. school*	*Total*	*Enrollment into 1st class*			*1st class of sec. school*	*Total*
HRVATSKA - *Croatia*	**50994**	**41164**	**48484**	**32154**	**172796**	**9641**	**4873**	**6142**	**2354**	**23010**
GRAD ZAGREB	12038	10234	11127	11438	44837	2599	1321	1476	738	6134
KRAPINSKO-ZAGORSKA	1985	2045	1916	1014	6960	69	9	2	0	80
SISAČKO-MOSLAVAČKA	1989	2017	2119	1764	7889	440	219	195	32	886
KARLOVAČKA	1250	685	1528	0	3463	983	16	123	1	1123
VARAŽDINSKA	2105	2185	2759	188	7237	277	159	654	6	1096
KOPRIVNIČKO-KRIŽEVAČKA	1512	978	1371	375	4236	204	131	118	41	494
BJELOVARSKO-BILOGORSKA	1693	1538	1583	222	5036	327	51	122	21	521
PRIMORSKO-GORANSKA	2733	3107	3458	3613	12911	761	646	769	501	2677
LIČKO-SENJSKA	543	231	445	15	1234	29	73	17	3	122
VIROVITIČKO-PODRAVSKA	1124	0	0	0	1124	11	0	0	0	11
POŽEŠKO-SLAVONSKA	1105	970	907	3	2985	94	123	44	5	266
BRODSKO-POSAVSKA	2233	1245	1735	198	5411	571	200	229	73	1073
ZADARSKA	1976	1525	1447	1129	6077	403	256	279	107	1045
OSJEČKO-BARANJSKA	3865	3228	3475	3092	13660	518	205	184	209	1116
ŠIBENSKO-KNINSKA	2301	1160	1480	1353	6294	364	412	274	196	1246
VUKOVARSKO-SRIJEMSKA	2310	899	2442	0	5651	367	81	75	0	523
SPLITSKO-DALMATINSKA	5331	5055	5422	4716	20524	771	528	393	303	1995
ISTARSKA	1909	2360	1761	1765	7795	354	315	855	90	1614
DUBROVAČKO-NERETVANSKA	1506	1233	1450	1269	5458	157	128	38	28	351
MEĐIMURSKA	1486	469	2059	0	4014	342	0	295	0	637

Tablica - *Table* **3.** **Ukupan broj obavljenih skrininga u osnovnoj i srednjoj školi po razredima i županijama Hrvatske u školskoj 2000/2001. godini** - *The number of screenings by classes in school year 2000/01 in Croatia, by county*

		OSNOVNA ŠKOLA - *Primary school*									**SREDNJA ŠKOLA** - *Secondary school*					
Županija	**razred**	**I**	**II**	**III**	**IV**	**V**	**VI**	**VII**	**VIII**	**Ukupno**	**I**	**II**	**III**	**IV**	**Ukupno**	**SVEGA**
County	*class*									*Total*					*Total*	*TOTAL*
HRVATSKA- *Croatia*		**3282**	**5722**	**55046**	**9083**	**2827**	**35305**	**10192**	**271**	**121728**	**529**	**0**	**2200**	**31**	**2760**	**124488**
GRAD ZAGREB		0	0	19038	5503	0	8968	1191	0	34700	0	0	0	0	0	34700
KRAPINSKO-ZAGORSKA		0	0	1265	0	0	1521	0	37	2823	1	0	0	0	1	2824
SISAČKO-MOSLAVAČKA		0	1744	1903	0	0	2054	0	0	5701	0	0	716	0	716	6417
KARLOVAČKA		20	25	427	24	10	658	232	0	1396	0	0	0	0	0	1396
VARAŽDINSKA		0	0	3663	0	0	2175	1798	0	7636	28	0	0	0	28	7664
KOPRIVNIČKO-KRIŽEVAČKA		0	0	1084	0	0	754	0	0	1838	0	0	0	0	0	1838
BJELOVARSKO-BILOGORSKA		0	0	692	0	0	551	15	0	1258	0	0	0	0	0	1258
PRIMORSKO-GORANSKA		0	0	4952	0	0	3204	1814	0	9970	0	0	15	31	46	10016
LIČKO-SENJSKA		0	0	378	0	0	116	124	0	618	0	0	0	0	0	618
VIROVITIČKO-PODRAVSKA		0	0	0	0	0	0	0	0	0	0	0	0	0	0	0
POŽEŠKO-SLAVONSKA		0	0	455	0	0	860	0	0	1315	0	0	0	0	0	1315
BRODSKO-POSAVSKA		0	0	856	436	255	1629	0	0	3176	0	0	830	0	830	4006
ZADARSKA		322	266	1974	0	0	1714	1069	12	5357	0	0	639	0	639	5996
OSJEČKO-BARANJSKA		2720	0	6369	0	0	2848	3027	12	14976	0	0	0	0	0	14976
ŠIBENSKO-KNINSKA		0	0	2345	1215	0	428	0	0	3988	0	0	0	0	0	3988
VUKOVARSKO-SRIJEMSKA		0	0	1908	0	2376	0	0	0	4284	0	0	0	0	0	4284
SPLITSKO-DALMATINSKA		100	3425	662	1310	71	3003	182	89	8842	0	0	0	0	0	8842
ISTARSKA		0	0	2198	1	0	2308	636	121	5264	0	0	0	0	0	5264
DUBROVAČKO-NERETVANSKA		120	262	2000	594	115	998	104	0	4193	500	0	0	0	500	4693
MEĐIMURSKA		0	0	2877	0	0	1516	0	0	4393	0	0	0	0	0	4393

Tablica - *Table* **4.** **Namjenski pregledi i cijepljenje u osnovnoj i srednjoj školi po županijama Hrvatske u školskoj 2000/2001. godini** - *The number of other check-ups and vaccination in school year 2000/01 in Croatia, by county*

	CIJEPLJENJE - *Vaccination*			**NAMJENSKI PREGLEDI - OSNOVNE ŠKOLE** - *Other check-ups- Primary school*								
Županija	**Osnovne škole**	**Srednje škole**	**UKUPNO**	**Prilagođeni program t. k.**	**Športske aktivnosti**	**Smještaj u dom**	**Prijelaz u druge škole**	**Na zahtjev dr. ustanova**	**Profesionalna orijentacija**	**Prije cijepljenja**	**Ostalo**	**UKUPNO**
County	*Primary school*	*Secondary school*	*TOTAL*	*Adapted school program*	*Sport activities*	*Boarding school*	*Transfer to other school*	*On other institution's request*	*Occupational guidance*	*Prior to vacci-nation*	*Other*	*TOTAL*
HRVATSKA- *Croatia*	**497873**	**46219**	**544092**	**2166**	**7033**	**51**	**1734**	**1089**	**13342**	**370776**	**26993**	**423184**
GRAD ZAGREB	124034	11701	135735	268	614	3	1428	262	2404	83414	8401	96794
KRAPINSKO-ZAGORSKA	19265	1333	20598	10	80	10	0	0	0	12281	2390	14771
SISAČKO-MOSLAVAČKA	22805	1562	24367	51	481	1	2	33	44	20231	0	20843
KARLOVAČKA	14751	1329	16080	0	70	0	22	1	466	11879	0	12438
VARAŽDINSKA	21648	2258	23906	451	181	0	85	26	359	15501	1336	17939
KOPRIVNIČKO-KRIŽEVAČKA	15733	1105	16838	78	817	8	6	0	214	11566	64	12753
BJELOVARSKO-BILOGORSKA	16736	1417	18153	180	1103	1	6	3	55	13131	2962	17441
PRIMORSKO-GORANSKA	26415	3435	29850	381	2127	15	57	432	402	18514	334	22262
LIČKO-SENJSKA	6096	375	6471	3	12	0	34	6	0	5092	0	5147
VIROVITIČKO-PODRAVSKA	7327	965	8292	0	0	0	0	0	0	7328	0	7328
POŽEŠKO-SLAVONSKA	9163	905	10068	0	0	0	0	0	1286	7305	0	8591
BRODSKO-POSAVSKA	20691	1802	22493	13	363	2	0	182	7	22699	92	23358
ZADARSKA	9371	1741	11112	31	67	1	2	9	440	6930	3006	10486
OSJEČKO-BARANJSKA	41360	3414	44774	181	348	0	21	13	2626	26258	180	29627
ŠIBENSKO-KNINSKA	15302	1153	16455	71	34	5	6	21	21	13774	0	13932
VUKOVARSKO-SRIJEMSKA	14477	1957	16434	89	30	0	15	74	2461	13028	3403	19100
SPLITSKO-DALMATINSKA	60125	5007	65132	143	193	0	21	3	671	44783	829	46643
ISTARSKA	22429	2104	24533	208	138	5	27	15	1420	14074	547	16434
DUBROVAČKO-NERETVANSKA	13815	1385	15200	4	277	0	0	1	53	8021	3374	11730
MEĐIMURSKA	16330	1271	17601	4	98	0	2	8	413	14967	75	15567

Tablica - *Table* **4.** **nastavak** - *continuation*

	NAMJENSKI PREGLEDI - SREDNJE ŠKOLE - *Other check-ups - Secondary school*									**UKUPNO** - *Total*
Županija	**Prilagođeni program t. k.**	**Športske aktivnosti**	**Smještaj u dom**	**Prijelaz u druge škole**	**Na zahtjev dr. ustanova**	**Profesionalna orijentacija**	**Prije cijepljenja**	**Ostalo**	**UKUPNO**	**OSNOVNE I SREDNJE ŠKOLE**
County	*Adapted school program*	*Sport activities*	*Boarding school*	*Transfer to other school*	*On other institution's request*	*Occupational guidance*	*Prior to vacci-nation*	*Other*	*TOTAL*	*Primary and secondary school*
HRVATSKA - *Croatia*	**4088**	**2033**	**321**	**637**	**316**	**235**	**46897**	**2446**	**56973**	**480157**
GRAD ZAGREB	1166	356	1	526	187	59	11044	466	13805	110599
KRAPINSKO-ZAGORSKA	46	27	0	0	0	0	1190	8	1271	16042
SISAČKO-MOSLAVAČKA	86	89	14	0	0	7	1514	0	1710	22553
KARLOVAČKA	41	0	3	5	3	0	1329	0	1381	13819
VARAŽDINSKA	437	9	24	16	3	0	2201	13	2703	20642
KOPRIVNIČKO-KRIŽEVAČKA	103	22	16	18	0	0	1105	0	1264	14017
BJELOVARSKO-BILOGORSKA	137	387	5	0	1	3	1417	563	2513	19954
PRIMORSKO-GORANSKA	258	598	9	6	50	5	3636	40	4602	26864
LIČKO-SENJSKA	0	46	1	2	0	0	375	0	424	5571
VIROVITIČKO-PODRAVSKA	0	0	0	0	0	0	965	0	965	8293
POŽEŠKO-SLAVONSKA	0	0	2	0	6	0	935	0	943	9534
BRODSKO-POSAVSKA	18	34	5	0	5	0	1966	36	2064	25422
ZADARSKA	20	20	26	0	30	15	1878	269	2258	12744
OSJEČKO-BARANJSKA	341	133	22	6	11	73	3380	4	3970	33597
ŠIBENSKO-KNINSKA	5	69	93	11	0	0	1249	0	1427	15359
VUKOVARSKO-SRIJEMSKA	264	10	24	28	1	0	2192	410	2929	22029
SPLITSKO-DALMATINSKA	642	156	35	1	1	4	5827	24	6690	53333
ISTARSKA	522	17	30	0	15	65	2319	244	3212	19646
DUBROVAČKO-NERETVANSKA	2	7	1	15	0	1	1104	369	1499	13229
MEĐIMURSKA	0	53	10	3	3	3	1271	0	1343	16910

Tablica - *Table* **5.** **Obilasci škola i školskih kuhinja u osnovnim i srednjim školama po županijama u školskoj 2000/2001. godini** - *The number of visits to schools and school ktichens in primary and secondary schools in school year 2000/01in Croatia, by county*

Broj obilazaka - *No. of visits to*	**Osnovne škole** - *Primary school*				**Srednje škole** - *Secondaryschool*				**UKUPNO** - *Total*			
Županija	**Školske kuhinje**	**Hig. epidem.**	**Posjete školi**	**Ukupno**	**Školske kuhinje**	**Hig. epidem.**	**Posjete školi**	**Ukupno**	**Školske kuhinje**	**Hig. epidem.**	**Posjete školi**	**Ukupno**
County	*School kitchen*	*Sanitary visit*	*Visits to school*	*Total*	*School kitchen*	*Sanitary visit*	*Visits to school*	*Total*	*School kitchen*	*Sanitary visit*	*Visits to school*	*Total*
HRVATSKA - *Croatia*	**1715**	**2058**	**15189**	**18962**	**127**	**487**	**2768**	**3382**	**1842**	**2545**	**17957**	**22344**
GRAD ZAGREB	490	439	3493	4422	31	115	954	1100	521	554	4447	5522
KRAPINSKO-ZAGORSKA	62	102	958	1122	4	33	177	214	66	135	1135	1336
SISAČKO-MOSLAVAČKA	59	18	610	687	21	5	137	163	80	23	747	850
KARLOVAČKA	55	15	269	339	1	1	23	25	56	16	292	364
VARAŽDINSKA	241	231	619	1091	2	42	68	112	243	273	687	1203
KOPRIVNIČKO-KRIŽEVAČKA	82	113	795	990	0	17	86	103	82	130	881	1093
BJELOVARSKO-BILOGORSKA	116	21	670	807	0	4	90	94	116	25	760	901
PRIMORSKO-GORANSKA	108	119	849	1076	13	36	174	223	121	155	1023	1299
LIČKO-SENJSKA	9	46	189	244	0	4	8	12	9	50	197	256
VIROVITIČKO-PODRAVSKA	33	24	310	367	6	6	10	22	39	30	320	389
POŽEŠKO-SLAVONSKA	19	7	179	205	0	0	12	12	19	7	191	217
BRODSKO-POSAVSKA	26	26	627	679	2	2	36	40	28	28	663	719
ZADARSKA	38	87	428	553	1	17	63	81	39	104	491	634
OSJEČKO-BARANJSKA	23	64	1309	1396	2	14	122	138	25	78	1431	1534
ŠIBENSKO-KNINSKA	70	433	616	1119	19	72	99	190	89	505	715	1309
VUKOVARSKO-SRIJEMSKA	50	0	544	594	2	0	36	38	52	0	580	632
SPLITSKO-DALMATINSKA	20	67	1024	1111	4	24	307	335	24	91	1331	1446
ISTARSKA	135	72	631	838	4	12	81	97	139	84	712	935
DUBROVAČKO-NERETVANSKA	11	106	535	652	7	75	247	329	18	181	782	981
MEĐIMURSKA	68	68	534	670	8	8	38	54	76	76	572	724

Tablica - *Table* **6.** **Ukupan broj posjeta savjetovalištima u osnovnoj i srednjoj školi po županijama u školskoj 2000/2001. godini** - *Number of visits to guidance service in primary and secondary schools in school year 2000/01 in Croatia, by county*

	Osnovna škola - *Primary school*						**Srednja škola** - *Secondary school*					
Županija	**Učenici**	**Roditelji**	**Obitelj**	**Profesori**	**Ostalo**	**Ukupno**	**Učenici**	**Roditelji**	**Obitelj**	**Profesori**	**Ostalo**	**Ukupno**
County	*Pupils*	*Parents*	*Family*	*Professors*	*Other*	*Total*	*Students*	*Parents*	*Family*	*Professors*	*Other*	*Total*
HRVATSKA - *Croatia*	**39828**	**28558**	**1991**	**14794**	**10240**	**95411**	**18607**	**4287**	**599**	**4012**	**2420**	**29925**
GRAD ZAGREB	13420	10491	1152	6586	4788	36437	7792	1269	187	2027	679	11954
KRAPINSKO-ZAGORSKA	2310	353	8	577	872	4120	1363	253	0	104	472	2192
SISAČKO-MOSLAVAČKA	1882	828	97	207	350	3364	656	142	17	73	126	1014
KARLOVAČKA	146	88	0	122	6	362	0	0	0	7	0	7
VARAŽDINSKA	774	599	15	164	14	1566	118	140	7	44	12	321
KOPRIVNIČKO-KRIŽEVAČKA	1175	617	23	385	0	2200	260	22	0	9	0	291
BJELOVARSKO-BILOGORSKA	242	98	7	156	26	529	41	27	4	40	33	145
PRIMORSKO-GORANSKA	3046	1615	170	1526	669	7026	1969	644	173	389	143	3318
LIČKO-SENJSKA	61	72	1	90	58	282	4	2	0	42	3	51
VIROVITIČKO-PODRAVSKA	0	0	0	0	0	0	0	0	0	0	0	0
POŽEŠKO-SLAVONSKA	131	133	0	113	23	400	35	2	0	1	1	39
BRODSKO-POSAVSKA	1478	375	4	16	0	1873	45	0	0	0	0	45
ZADARSKA	1018	552	15	348	80	2013	527	114	5	58	25	729
OSJEČKO-BARANJSKA	2301	993	55	738	323	4410	795	134	9	95	50	1083
ŠIBENSKO-KNINSKA	1178	1530	55	828	42	3633	607	37	0	172	33	849
VUKOVARSKO-SRIJEMSKA	1121	429	0	123	0	1673	856	63	0	5	0	924
SPLITSKO-DALMATINSKA	7568	8136	330	1979	2145	20158	2630	1098	168	586	503	4985
ISTARSKA	1144	934	24	568	397	3067	379	81	0	206	175	841
DUBROVAČKO-NERETVANSKA	591	390	27	222	183	1413	421	213	19	150	161	964
MEĐIMURSKA	242	325	8	46	264	885	109	46	10	4	4	173

Tablica - *Table* **7.** **Broj učenika obuhvaćenih zdravstvenim odgojem u osnovnoj i srednjoj u školskoj 2000/2001. godini** - *Number of students engaged in health education activities in primary and secondary schools in school year 2000/01 in Croatia, by county*

	OSNOVNA ŠKOLA - *Primary school*					SREDNJA ŠKOLA - *Secondary school*					
Županija	**Predavanje**	**Grupni rad**	**Tribina**	**Ostalo**	**Ukupno**	**Predavanje**	**Grupni rad**	**Tribina**	**Ostalo**	**Ukupno**	**UKUPNO**
County	*Lecture*	*Group work*	*Forum*	*Other*	*Total*	*Lecture*	*Group work*	*Forum*	*Other*	*Total*	*TOTAL*
HRVATSKA - *Croatia*	**151244**	**78916**	**6251**	**58747**	**295158**	**38342**	**21533**	**2529**	**11045**	**73449**	**368607**
GRAD ZAGREB	30259	20781	2551	27874	81465	8983	5506	453	4100	19042	100507
KRAPINSKO-ZAGORSKA	5474	3392	20	7696	16582	2888	1352	0	1207	5447	22029
SISAČKO-MOSLAVAČKA	10643	1613	150	0	12406	4199	111	70	0	4380	16786
KARLOVAČKA	1522	8621	20	1497	11660	213	706	0	0	919	12579
VARAŽDINSKA	5897	397	222	71	6587	953	93	200	122	1368	7955
KOPRIVNIČKO-KRIŽEVAČKA	3786	65	0	0	3851	375	0	0	190	565	4416
BJELOVARSKO-BILOGORSKA	3853	58	210	490	4611	350	0	0	180	530	5141
PRIMORSKO-GORANSKA	9385	4881	1760	3758	19784	3687	1451	280	1366	6784	26568
LIČKO-SENJSKA	4582	0	0	0	4582	325	0	0	0	325	4907
VIROVITIČKO-PODRAVSKA	1442	1994	0	0	3436	0	369	0	0	369	3805
POŽEŠKO-SLAVONSKA	7185	0	0	205	7390	935	0	0	0	935	8325
BRODSKO-POSAVSKA	15255	589	621	873	17338	606	0	578	0	1184	18522
ZADARSKA	8384	840	0	85	9309	2682	51	1	6	2740	12049
OSJEČKO-BARANJSKA	3314	5244	180	0	8738	559	3816	70	2	4447	13185
ŠIBENSKO-KNINSKA	14018	7655	357	78	22108	1953	1792	475	10	4230	26338
VUKOVARSKO-SRIJEMSKA	3401	6216	0	10333	19950	630	978	0	1258	2866	22816
SPLITSKO-DALMATINSKA	11474	13347	0	2832	27653	3868	2337	150	403	6758	34411
ISTARSKA	5881	2172	82	2475	10610	730	1169	0	377	2276	12886
DUBROVAČKO-NERETVANSKA	3464	1051	78	480	5073	4045	225	252	1824	6346	11419
MEĐIMURSKA	2025	0	0	0	2025	361	1577	0	0	1938	3963

Tablica - *Table* **8.** **Ukupno obuhvaćenih zdravstvenim odgojem u osnovnoj i srednjoj školi u školskoj 2000/2001. godini** - *Number of all engaged in health education activities in primary and secondary schools in school year 2000/01 in Croatia, by county*

	OSNOVNA ŠKOLA					SREDNJA ŠKOLA					
Županija	**Predavanje**	**Grupni rad**	**Tribina**	**Ostalo**	**Ukupno**	**Predavanje**	**Grupni rad**	**Tribina**	**Ostalo**	**Ukupno**	**UKUPNO**
Croatia	*Lecture*	*Group work*	*Forum*	*Other*	*Total*	*Lecture*	*Group work*	*Forum*	*Other*	*Total*	*TOTAL*
HRVATSKA - *Croatia*	**187311**	**86433**	**8414**	**72337**	**354495**	**45702**	**22984**	**5825**	**13082**	**87593**	**442088**
GRAD ZAGREB	45212	21081	3276	29522	99091	13642	5664	1275	4731	25312	124403
KRAPINSKO-ZAGORSKA	5703	3392	20	10610	19725	2961	1352	0	1297	5610	25335
SISAČKO-MOSLAVAČKA	12172	1680	150	0	14002	4345	111	70	0	4526	18528
KARLOVAČKA	1522	8710	58	1534	11824	213	709	0	0	922	12746
VARAŽDINSKA	6420	397	222	1307	8346	957	93	210	122	1382	9728
KOPRIVNIČKO-KRIŽEVAČKA	4258	725	0	10	4993	412	0	50	190	652	5645
BJELOVARSKO-BILOGORSKA	4287	61	216	993	5557	365	0	0	192	557	6114
PRIMORSKO-GORANSKA	14393	5054	2293	4333	26073	4858	1466	404	1579	8307	34380
LIČKO-SENJSKA	5454	0	0	0	5454	333	0	0	0	333	5787
VIROVITIČKO-PODRAVSKA	1943	2030	0	0	3973	0	374	0	0	374	4347
POŽEŠKO-SLAVONSKA	7703	0	0	452	8155	937	0	0	36	973	9128
BRODSKO-POSAVSKA	18537	589	621	873	20620	606	0	578	0	1184	21804
ZADARSKA	10217	855	0	373	11445	2986	67	1	79	3133	14578
OSJEČKO-BARANJSKA	3569	5281	198	0	9048	584	3823	74	2	4483	13531
ŠIBENSKO-KNINSKA	14836	7984	513	554	23887	2036	1818	475	10	4339	28226
VUKOVARSKO-SRIJEMSKA	3843	7808	0	14820	26471	630	1034	0	1310	2974	29445
SPLITSKO-DALMATINSKA	14581	16939	0	2891	34411	4258	3197	215	414	8084	42495
ISTARSKA	6420	2352	104	3321	12197	913	1382	0	397	2692	14889
DUBROVAČKO-NERETVANSKA	3599	1388	743	737	6467	4095	317	2473	2713	9598	16065
MEĐIMURSKA	2642	107	0	7	2756	571	1577	0	10	2158	4914

Tablica - *Table* **9.** **Rad komisija za upis u I. razred u školskoj 2000/2001. godini** - *School entrance committees in school year 2000/01 in Croatia, by county*

	Pregledano djece		Upisano		Odgođeno		Upisano pod određenim uvjetima	
	No. of children examined		*Enrolled in school*		*Delayed for a year*		*Enrolled under certain circumstances*	
Županija	**dječaci**	**djevojčice**	**dječaci**	**djevojčice**	**dječaci**	**djevojčice**	**dječaci**	**djevojčice**
Croatia	*boys*	*girls*	*boys*	*girls*	*boys*	*girls*	*boys*	*girls*
HRVATSKA - *Croatia*	**24675**	**23552**	**23014**	**22624**	**1106**	**651**	**2158**	**1998**
GRAD ZAGREB	6236	5868	5712	5591	436	226	88	51
KRAPINSKO-ZAGORSKA	995	971	821	924	38	28	24	16
SISAČKO-MOSLAVAČKA	1036	942	1014	935	22	7	11	7
KARLOVAČKA	735	667	694	647	41	20	28	10
VARAŽDINSKA	1042	1066	973	1022	48	32	39	25
KOPRIVNIČKO-KRIŽEVAČKA	771	743	703	691	62	50	12	3
BJELOVARSKO-BILOGORSKA	887	793	793	727	59	44	21	15
PRIMORSKO-GORANSKA	1389	1215	1226	1122	49	19	114	50
LIČKO-SENJSKA	278	266	263	258	10	7	5	2
VIROVITIČKO-PODRAVSKA	327	357	303	335	16	14	12	8
POŽEŠKO-SLAVONSKA	534	571	502	544	20	17	12	10
BRODSKO-POSAVSKA	1131	1102	1081	1079	32	20	18	3
ZADARSKA	806	871	776	850	30	15	1592	1711
OSJEČKO-BARANJSKA	1361	1221	1293	1183	65	38	38	14
ŠIBENSKO-KNINSKA	1187	1159	1170	1145	10	8	12	13
VUKOVARSKO-SRIJEMSKA	1179	1131	1132	1110	47	21	36	12
SPLITSKO-DALMATINSKA	2119	2130	2042	2063	27	24	51	30
ISTARSKA	899	888	855	872	20	12	19	3
DUBROVAČKO-NERETVANSKA	1002	950	968	927	21	12	13	10
MEĐIMURSKA	761	641	693	599	53	37	13	5

Broj učenika i redovitih sveučilištaraca krajem školske godine 1999/2000
- Number of pupils and regular students by the end of school year 199/00

Osnovne škole	*- Primary school*:	-	412.107
Srednje škole	*- Secondary school*:	-	192.769
Redoviti sveučilištarci	*- Regular students*:	-	77.690
UKUPNO	*- Total:*	**-**	**682.566**

Izvor podataka: Državni zavod za statistiku, Zagreb
Source of information: Central Bureau of Statistics, Zagreb

Tablica - *Table* **10. SISTEMATSKI PREGLEDI ZA ŠKOLSKU GODINU 1999/2000. U HRVATSKOJ** - *General examinations of school children, youths and students in Croatia during the school year 1999/00*

		OSNOVNE ŠKOLE							SREDNJE ŠKOLE			FAKULTETI			UKUPNO		
	Sistematskim pregledom utvrđeno:	Redovne M	Redovne Ž	Specijalne M	Specijalne Ž	**Ukupno M**	**Ukupno Ž**	**Ukupno M+Ž**	**M**	**Ž**	**Ukupno M+Ž**	**M**	**Ž**	**Ukupno M+Ž**	**M**	**Ž**	**M+Ž**
	SCHOOLS:	*PRIMARY*							*SECONDARY*			*FACULTIES*			*TOTAL*		
	Diagnosed condition	*Regular M*	*Regular F*	*Special M*	*Special F*	*Total M*	*Total F*	*Total M+F*	*M*	*F*	*Total M+F*	*M*	*F*	*Total M+F*	*M*	*F*	*M+F*
1	**Broj učenika ukupno** - Pupils and regular students	73025	68948	83	65	**73108**	**69013**	**142121**	17317	17687	**35004**	2833	2534	**5367**	**93258**	**89234**	**182492**
2	**Broj pregledanih** - Pupils and students examined	70711	66929	82	64	**70793**	**66993**	**137786**	15480	16064	**31544**	2833	2534	**5367**	**89106**	**85591**	**174697**
3	**TT/TV >90c** - BW / BH >90c	6447	5958	9	8	**6456**	**5966**	**12422**	1520	1423	**2943**	0	5	**5**	**7976**	**7394**	**15370**
4	**TT/TV <10c** - BW / BH <10c	3839	3746	12	4	**3851**	**3750**	**7601**	722	527	**1249**	0	0	**0**	**4573**	**4277**	**8850**
5	**Nepravilno držanje** - Abnormal body posture	17192	16385	57	40	**17249**	**16425**	**33674**	5438	4995	**10433**	448	663	**1111**	**23135**	**22083**	**45218**
6	**Kifoza** - Kyphosis	878	732	8	6	**886**	**738**	**1624**	357	246	**603**	18	16	**34**	**1261**	**1000**	**2261**
7	**Skolioza** - Scoliosis	1929	2862	8	2	**1937**	**2864**	**4801**	745	1255	**2000**	36	90	**126**	**2718**	**4209**	**6927**
8	**Ostale strukturalne deformacije kralježnice** - Other deforming dorsopaties	1689	1170	7	2	**1696**	**1172**	**2868**	640	415	**1055**	2	0	**2**	**2338**	**1587**	**3925**
9	**Pedes planovalgi**	24169	20628	33	18	**24202**	**20646**	**44848**	5239	4998	**10237**	572	676	**1248**	**30013**	**26320**	**56333**
10	**Refrakcijske anomalije** - Disorders of refraction	7668	9670	29	26	**7697**	**9696**	**17393**	2229	3302	**5531**	617	861	**1478**	**10543**	**13859**	**24402**
11	**Stabizam** - Strabismus	1592	1640	7	5	**1599**	**1645**	**3244**	186	206	**392**	18	12	**30**	**1803**	**1863**	**3666**
12	**Sljepoća na boje** - Color vision deficiencies	1723	236	5	1	**1728**	**237**	**1965**	493	46	**539**	14	0	**14**	**2235**	**283**	**2518**
13	**Oštećenje sluha** - Hearing impairment	623	502	4	1	**627**	**503**	**1130**	64	46	**110**	6	4	**10**	**697**	**553**	**1250**
14	**Štitnjača N** - Thyroid gland N	54723	50943	52	43	**54775**	**50986**	**105761**	11913	11890	**23803**	1516	1905	**3421**	**68204**	**64781**	**132985**
15	**Štitnjača O/I** - Thyroid gland O/I	569	1268	0	3	**569**	**1271**	**1840**	116	528	**644**	3	67	**70**	**688**	**1866**	**2554**
16	**Štitnjača I i>I** - Thyroid gland I and > I	58	184	0	0	**58**	**184**	**242**	19	122	**141**	0	8	**8**	**77**	**314**	**391**
17	**Karijes** - Caries	23387	19867	33	20	**23420**	**19887**	**43307**	3345	2746	**6091**	179	206	**385**	**26944**	**22839**	**49783**
18	**Murmor cordis innocens**	3383	2958	3	1	**3386**	**2959**	**6345**	637	436	**1073**	48	75	**123**	**4071**	**3470**	**7541**
19	**RR >140/90 mmHg**	455	271	2	1	**457**	**272**	**729**	510	259	**769**	49	25	**74**	**1016**	**556**	**1572**
20	**Verificirane srčane mane** - Cardiac defects	158	187	1	1	**159**	**188**	**347**	35	27	**62**	2	5	**7**	**196**	**220**	**416**
21	**Dislalija** - Dyslalia	4302	2109	12	6	**4314**	**2115**	**6429**	189	105	**294**	0	0	**0**	**4503**	**2220**	**6723**
22	**Dizatrija** - Dysarthria	332	114	0	0	**332**	**114**	**446**	56	14	**70**	2	2	**4**	**390**	**130**	**520**
23	**Ostale govorne mane** - Other speech disturbances	606	347	8	4	**614**	**351**	**965**	62	18	**80**	1	0	**1**	**677**	**369**	**1046**
24	**Hb uzeto uzoraka** - Hb specimens taken	22046	20225	15	13	**22061**	**20238**	**42299**	100	222	**322**	0	0	**0**	**22161**	**20460**	**42621**
25	**Hb < 11 g/L**	1434	1545	1	2	**1435**	**1547**	**2982**	2	27	**29**	0	0	**0**	**1437**	**1574**	**3011**
26	**Uzeto uzoraka urina** - Urine specimens taken	22119	20642	26	24	**22145**	**20666**	**42811**	1440	1178	**2618**	0	0	**0**	**23585**	**21844**	**45429**
27	**Urin albumen +** - Urine albumin +	451	802	1	1	**452**	**803**	**1255**	102	104	**206**	0	0	**0**	**554**	**907**	**1461**
28	**Pubertet po Tanneru I** - Puberty by Tanner I	27309	22071	7	5	**27316**	**22076**	**49392**	33	2	**35**	0	0	**0**	**27349**	**22078**	**49427**
29	**Pubertet po Tanneru II** - Puberty by Tanner II	12159	11118	19	10	**12178**	**11128**	**23306**	248	134	**382**	0	0	**0**	**12426**	**11262**	**23688**
30	**Pubertet po Tanneru III** - Puberty by Tanner III	10852	11717	26	19	**10878**	**11736**	**22614**	2113	1471	**3584**	1	0	**1**	**12992**	**13207**	**26199**
31	**Pubertet po Tanneru IV** - Puberty by Tanner IV	7812	9832	15	16	**7827**	**9848**	**17675**	7771	6732	**14503**	0	2	**2**	**15598**	**16582**	**32180**
32	**Pubertet po Tanneru V** - Puberty by Tanner V	1833	4288	5	8	**1838**	**4296**	**6134**	4430	7118	**11548**	1525	1997	**3522**	**7793**	**13411**	**21204**
33	**Kriptorhizam** - Kryptorchismus	712	0	0	0	**712**	**0**	**712**	4	0	**4**	1	0	**1**	**717**	**0**	**717**
34	**Ostale anomalije spolovila** - Other genital anomalies	4858	68	2	1	**4860**	**69**	**4929**	117	1	**118**	0	3	**3**	**4977**	**73**	**5050**
35	**Menarhe** - Menarchae	0	18571	0	30	**0**	**18601**	**18601**	0	12636	**12636**	0	2000	**2000**	**0**	**33237**	**33237**
36	**EPI**	243	211	7	8	**250**	**219**	**469**	44	54	**98**	2	2	**4**	**296**	**275**	**571**
37	**Prilagođeni program** - Special curiculum	681	418	24	21	**705**	**439**	**1144**	97	30	**127**	0	0	**0**	**802**	**469**	**1271**
38	**Ponavljači** - Repeaters	316	103	21	10	**337**	**113**	**450**	429	246	**675**	0	0	**0**	**766**	**359**	**1125**

Tablica - *Table* **10/I. SISTEMATSKI PREGLEDI ZA ŠKOLSKU GODINU 1999/2000. U HRVATSKOJ - Udio pojedinih stanja prema ukupnom broju pregledanih** *- General examinations of school children, youths and students in Croatia during the school year 1999/00 - Rate per total examined*

	Sistematskim pregledom utvrđeno:	OSNOVNE ŠKOLE Redovne M	Redovne Ž	Specijalne M	Specijalne Ž	Ukupno M	Ukupno Ž	Ukupno M+Ž	SREDNJE ŠKOLE M	SREDNJE ŠKOLE Ž	Ukupno M+Ž	FAKULTETI M	FAKULTETI Ž	Ukupno M+Ž	UKUPNO M	UKUPNO Ž	UKUPNO M+Ž
	SCHOOLS:	*PRIMARY*							*SECONDARY*			*FACULTIES*			*TOTAL*		
	Diagnosed condition	*Regular M*	*Regular F*	*Special M*	*Special F*	*Total M*	*Total F*	*Total M+F*	*M*	*F*	*M+F*	*M*	*F*	*M+F*	*M*	*F*	*M+F*
1	**Broj učenika ukupno** - Pupils and regular students	73025	68948	83	65	**73108**	**69013**	**142121**	17317	17687	35004	2833	2534	5367	**93258**	**89234**	**182492**
2	**Broj pregledanih** - Pupils and students examined	70711	66929	82	64	**70793**	**66993**	**137786**	15480	16064	31544	2833	2534	5367	**89106**	**85591**	**174697**
3	**TT/TV >90c** - BW / BH >90c	9,12	8,90	10,98	12,50	**9,12**	**8,91**	**9,02**	9,82	8,86	9,33	0,00	0,20	0,09	**8,95**	**8,64**	**8,80**
4	**TT/TV <10c** - BW / BH <10c	5,43	5,60	14,63	6,25	**5,44**	**5,60**	**5,52**	4,66	3,28	3,96	0,00	0,00	0,00	**5,13**	**5,00**	**5,07**
5	**Nepravilno držanje** - Abnormal body posture	24,31	24,48	69,51	62,50	**24,37**	**24,52**	**24,44**	35,13	31,09	33,07	15,81	26,16	20,70	**25,96**	**25,80**	**25,88**
6	**Kifoza** - Kyphosis	1,24	1,09	9,76	9,38	**1,25**	**1,10**	**1,18**	2,31	1,53	1,91	0,64	0,63	0,63	**1,42**	**1,17**	**1,29**
7	**Skolioza** - Scoliosis	2,73	4,28	9,76	3,13	**2,74**	**4,28**	**3,48**	4,81	7,81	6,34	1,27	3,55	2,35	**3,05**	**4,92**	**3,97**
8	**Ostale strukturalne deformacije kralježnice** - Other deforming dorsopaties	2,39	1,75	8,54	3,13	**2,40**	**1,75**	**2,08**	4,13	2,58	3,34	0,07	0,00	0,04	**2,62**	**1,85**	**2,25**
9	**Pedes planovalgi**	34,18	30,82	40,24	28,13	**34,19**	**30,82**	**32,55**	33,84	31,11	32,45	20,19	26,68	23,25	**33,68**	**30,75**	**32,25**
10	**Refrakcijske anomalije** - Disorders of refraction	10,84	14,45	35,37	40,63	**10,87**	**14,47**	**12,62**	14,40	20,56	17,53	21,78	33,98	27,54	**11,83**	**16,19**	**13,97**
11	**Stabizam** - Strabismus	2,25	2,45	8,54	7,81	**2,26**	**2,46**	**2,35**	1,20	1,28	1,24	0,64	0,47	0,56	**2,02**	**2,18**	**2,10**
12	**Sljepoća na boje** - Color vision deficiencies	2,44	0,35	6,10	1,56	**2,44**	**0,35**	**1,43**	3,18	0,29	1,71	0,49	0,00	0,26	**2,51**	**0,33**	**1,44**
13	**Oštećenje sluha** - Hearing impairment	0,88	0,75	4,88	1,56	**0,89**	**0,75**	**0,82**	0,41	0,29	0,35	0,21	0,16	0,19	**0,78**	**0,65**	**0,72**
14	**Štitnjača N** - Thyroid gland N	77,39	76,11	63,41	67,19	**77,37**	**76,11**	**76,76**	76,96	74,02	75,46	53,51	75,18	63,74	**76,54**	**75,69**	**76,12**
15	**Štitnjača O/I** - Thyroid gland O/I	0,80	1,89	0,00	4,69	**0,80**	**1,90**	**1,34**	0,75	3,29	2,04	0,11	2,64	1,30	**0,77**	**2,18**	**1,46**
16	**Štitnjača I i>I** - Thyroid gland I and > I	0,08	0,27	0,00	0,00	**0,08**	**0,27**	**0,18**	0,12	0,76	0,45	0,00	0,32	0,15	**0,09**	**0,37**	**0,22**
17	**Karijes** - Caries	33,07	29,68	40,24	31,25	**33,08**	**29,69**	**31,43**	21,61	17,09	19,31	6,32	8,13	7,17	**30,24**	**26,68**	**28,50**
18	**Murmor cordis innocens**	4,78	4,42	3,66	1,56	**4,78**	**4,42**	**4,60**	4,11	2,71	3,40	1,69	2,96	2,29	**4,57**	**4,05**	**4,32**
19	**RR >140/90 mmHg**	0,64	0,40	2,44	1,56	**0,65**	**0,41**	**0,53**	3,29	1,61	2,44	1,73	0,99	1,38	**1,14**	**0,65**	**0,90**
20	**Verificirane srčane mane** - Cardiac defects	0,22	0,28	1,22	1,56	**0,22**	**0,28**	**0,25**	0,23	0,17	0,20	0,07	0,20	0,13	**0,22**	**0,26**	**0,24**
21	**Dislalija** - Dyslalia	6,08	3,15	14,63	9,38	**6,09**	**3,16**	**4,67**	1,22	0,65	0,93	0,00	0,00	0,00	**5,05**	**2,59**	**3,85**
22	**Dizatrija** - Dysarthria	0,47	0,17	0,00	0,00	**0,47**	**0,17**	**0,32**	0,36	0,09	0,22	0,07	0,08	0,07	**0,44**	**0,15**	**0,30**
23	**Ostale govorne mane** - Other speech disturbances	0,86	0,52	9,76	6,25	**0,87**	**0,52**	**0,70**	0,40	0,11	0,25	0,04	0,00	0,02	**0,76**	**0,43**	**0,60**
24	**Hb uzeto uzoraka** - Hb specimens taken	31,18	30,22	18,29	20,31	**31,16**	**30,21**	**30,70**	0,65	1,38	1,02	0,00	0,00	0,00	**24,87**	**23,90**	**24,40**
25	**Hb < 11 g/L**	6,50	7,64	6,67	15,38	**6,50**	**7,64**	**7,05**	2,00	12,16	9,01	0,00	0,00	0,00	**6,48**	**7,69**	**7,06**
26	**Uzeto uzoraka urina** - Urine specimens taken	31,28	30,84	31,71	37,50	**31,28**	**30,85**	**31,07**	9,30	7,33	8,30	0,00	0,00	0,00	**26,47**	**25,52**	**26,00**
27	**Urin albumen +** - Urine albumin +	2,04	3,89	3,85	4,17	**2,04**	**3,89**	**2,93**	7,08	8,83	7,87	0,00	0,00	0,00	**2,35**	**4,15**	**3,22**
28	**Pubertet po Tanneru I** - Puberty by Tanner I	38,62	32,98	8,54	7,81	**38,59**	**32,95**	**35,85**	0,21	0,01	0,11	0,00	0,00	0,00	**30,69**	**25,79**	**28,29**
29	**Pubertet po Tanneru II** - Puberty by Tanner II	17,20	16,61	23,17	15,63	**17,20**	**16,61**	**16,91**	1,60	0,83	1,21	0,00	0,00	0,00	**13,95**	**13,16**	**13,56**
30	**Pubertet po Tanneru III** - Puberty by Tanner III	15,35	17,51	31,71	29,69	**15,37**	**17,52**	**16,41**	13,65	9,16	11,36	0,04	0,00	0,02	**14,58**	**15,43**	**15,00**
31	**Pubertet po Tanneru IV** - Puberty by Tanner IV	11,05	14,69	18,29	25,00	**11,06**	**14,70**	**12,83**	50,20	41,91	45,98	0,00	0,08	0,04	**17,50**	**19,37**	**18,42**
32	**Pubertet po Tanneru V** - Puberty by Tanner V	2,59	6,41	6,10	12,50	**2,60**	**6,41**	**4,45**	28,62	44,31	36,61	53,83	78,81	65,62	**8,75**	**15,67**	**12,14**
33	**Kriptorhizam** - Kryptorchismus	1,01	0,00	0,00	0,00	**1,01**	**0,00**	**0,52**	0,03	0,00	0,01	0,04	0,00	0,02	**0,80**	**0,00**	**0,41**
34	**Ostale anomalije spolovila** - Other genital anomalies	6,87	0,10	2,44	1,56	**6,87**	**0,10**	**3,58**	0,76	0,01	0,37	0,00	0,12	0,06	**5,59**	**0,09**	**2,89**
35	**Menarhe** - Menarchae	0,00	27,75	0,00	46,88	**0,00**	**27,77**	**13,50**	0,00	78,66	40,06	0,00	78,93	37,26	**0,00**	**38,83**	**19,03**
36	**EPI**	0,34	0,32	8,54	12,50	**0,35**	**0,33**	**0,34**	0,28	0,34	0,31	0,07	0,08	0,07	**0,33**	**0,32**	**0,33**
37	**Prilagođeni program** - Special curiculum	0,96	0,62	29,27	32,81	**1,00**	**0,66**	**0,83**	0,63	0,19	0,40	0,00	0,00	0,00	**0,90**	**0,55**	**0,73**
38	**Ponavljači** - Repeaters	0,45	0,15	25,61	15,63	**0,48**	**0,17**	**0,33**	2,77	1,53	2,14	0,00	0,00	0,00	**0,86**	**0,42**	**0,64**

PATRONAŽNA DJELATNOST - *Health Visitors Service*

Patronažnu zaštitu provode više medicinske sestre patronažnog smjera na 5.100 osiguranih osoba, prema Pravilniku o standardima i normativima prava iz obveznog zdravstvenog osiguranja.

Prema istom Pravilniku, na osnovi prosječnog broja zdravstvenih usluga po osiguranoj osobi, Hrvatski zavod za zdravstveno osiguranje osigurava obvezni minimum - pravo na 2 patronažne posjete (tijekom trudnoće, nakon poroda djeci do navršene prve godine života te rizičnim skupinama).

U ovoj djelatnosti (tablica 1.) rade 686 više medicinske sestre i 144 medicinske sestre SSS, te 1 patronažna sestra u prosjeku skrbi za 4.900 osiguranika (prema izvješćima iz primarne zdravstvene zaštite u 2000. godini je registrirano 4,066.764 osiguranika)

U djelatnosti je registrirano 32.032 posjeta trudnicama (0,74 po porodu), 136.976 babinjačama (3,16 po porodu) i 34.424 ostalim ženama. Provedeno je i 259.271 posjeta dojenčadi (5,9 po 1 dojenčetu), 34.669 maloj djeci (0,12 po djetetu), 12.674 ostaloj djeci, 1100 školama i ustanovama za smještaj školske djece i mladeži zbog sudjelovanja u zdravstvenom prosvjećivanju i promicanju zdravlja. Najveći je broj posjeta (656.563) kroničnim bolesnicima u svrhu uputa i demonstracije određenih postupaka samokontrole i prevencije komplikacija osnovne kronične bolesti te provođenja terapijskih postupaka kod teško pokretnih i nepokretnih osoba u dogovoru s izabranim doktorom.

Ukupan broj patronažnih posjeta u 2000. godini (1,217.396) je bio za 4,3% veći u odnosu na 1999. godinu (1,166.899).

Tablica - *Table* **1.** **Broj timova, zdravstvenih djelatnika i broj posjeta u PATRONAŽNOJ ZDRAVSTVENOJ DJELATNOSTI po županijama i općinama Hrvatske u 2000. godini** - *The number of teams, health workers and the number of visits in 2000 in Croatia from the Health Visitors Service, by county and community*

	Broj timova		Djelatnici		Broj patronažnih posjeta po odgovarajućim skupinama												
	Puno r.v.	djel. r.v.	VSS	SSS	Trud-nici	Babi njači	Ostalim ženama	Novo-rođenč.	Dojen-čadi	Školi	Maloj djeci	Ostaloj djeci	Soc. prilike	Higij. prilike	Kron. bolesn.	Ostali posj.	Ukupno
	No. teams		*Health workers*				*The number of health visits to special risk population*										
	Full timer	*Part timer*	*Jun. coll. ed.*	*High sch. ed.*	*Preg-nant woman*	*Puer-peral women*	*Other women*	*New-borns*	*Other infants*	*School*	*Young childr.*	*Other childr.*	*Social condi-tions*	*Hygi-enic condit.*	*Chronic conditi-ons*	*Other visits*	*Total*
HRVATSKA	**830**	**104**	**686**	**144**	**32032**	**136976**	**34424**	**149664**	**109607**	**1100**	**34669**	**12674**	**9565**	**7651**	**656563**	**32471**	**1217396**
GRAD ZAGREB	**145**	**1**	**138**	**7**	**3963**	**24738**	**4592**	**25912**	**19715**	**103**	**6292**	**2157**	**1793**	**1450**	**113799**	**8309**	**212823**
GRAD ZAGREB	145	1	138	7	3963	24738	4592	25912	19715	103	6292	2157	1793	1450	113799	8309	212823
ZAGREBAČKA ŽUPANIJA	**54**	**0**	**44**	**10**	**3806**	**9713**	**2119**	**11609**	**7480**	**27**	**3184**	**990**	**1253**	**754**	**42348**	**1345**	**84628**
BRCKOVLJANI	1	0	0	1	140	234	51	252	99	0	14	0	21	0	765	20	1596
BRDOVEC	2	0	1	1	76	209	14	373	347	0	107	26	6	3	1878	0	3039
DUGO SELO	1	0	1	0	98	226	3	366	9	0	1	8	0	1	937	0	1649
IVANIĆ-GRAD	3	0	3	0	160	202	120	485	262	0	125	58	148	60	2841	39	4500
JAKOVLJE	1	0	1	0	50	110	11	121	48	0	29	7	2	2	1066	12	1458
JASTREBARSKO	2	0	2	0	78	469	375	487	129	0	69	0	40	30	1853	126	3656
KLINČA SELA	1	0	0	1	16	120	220	120	99	0	40	22	12	0	880	220	1749
KLOŠTAR IVANIĆ	1	0	0	1	60	75	39	156	92	0	50	12	52	20	1101	23	1680
KRIŽ	1	0	1	0	106	140	82	300	185	0	85	30	95	42	1950	27	3042
PISAROVINA	1	0	0	1	28	65	0	65	105	0	3	0	3	0	1295	0	1564
RUGVICA	2	0	1	1	96	468	0	480	0	0	0	0	7	5	2406	0	3462
SAMOBOR	7	0	7	0	606	2145	65	2144	2254	6	822	207	86	6	6456	312	15109
SVETI IVAN ZELINA	4	0	2	2	584	142	51	672	487	4	209	30	15	20	5083	2	7299
SVETA NEDJELJA	2	0	2	0	244	551	4	426	160	0	40	8	0	0	2481	5	3919
VRBOVEC	4	0	4	0	420	520	52	998	810	0	70	58	380	410	3050	150	6918
KRAŠIĆ	1	0	0	1	2	57	0	6	23	0	1	0	112	53	637	0	891
ŽUMBERAK	1	0	0	1	1	10	0	3	2	0	0	0	153	64	768	195	1196
VELIKA GORICA	9	0	9	0	445	2264	493	2328	1390	0	577	144	11	6	3307	13	10978
ORLE	1	0	1	0	7	35	4	33	20	0	5	6	2	0	113	0	225
ZAPREŠIĆ	3	0	3	0	108	866	192	875	301	0	186	136	11	3	752	3	3433
POKUPSKO	1	0	1	0	52	82	70	71	35	0	110	16	1	0	200	0	637
KRAVARSKO	1	0	1	0	46	70	53	95	65	0	159	30	0	0	193	0	711
BISTRA	2	0	2	0	164	247	38	260	268	15	262	40	66	21	1196	133	2710
LUKA	1	0	1	0	123	148	70	235	113	2	67	93	25	6	702	47	1631
DUBRAVICA	1	0	1	0	96	258	112	258	177	0	153	59	5	2	438	18	1576

Tablica - *Table* **1.** **nastavak** - *continuation* **1**

	Broj timova		Djelatnici		Broj patronažnih posjeta po odgovarajućim skupinama												
	Puno r.v.	djel. r.v.	VŠS	SSS	Trud-nici	Babi njači	Ostalim ženama	Novo-rođenč.	Dojen-čadi	Školi	Maloj djeci	Ostaloj djeci	Soc. prilike	Higij. prilike	Kron. bolesn.	Ostali posj.	Ukupno
	No. teams		*Health workers*				*The number of health visits to special risk population*										
	Full timer	*Part timer*	*Jun. coll. ed.*	*High sch. ed.*	*Preg-nant woman*	*Puer-peral women*	*Other women*	*New-borns*	*Other infants*	*School*	*Young childr.*	*Other childr.*	*Social condi-tions*	*Hygi-enic condit.*	*Chronic conditi-ons*	*Other visits*	*Total*
KRAPINSKO-ZAGORSKA ŽUPANIJA	**25**	**6**	**22**	**3**	**1468**	**4471**	**971**	**6008**	**3943**	**34**	**1132**	**416**	**486**	**699**	**18277**	**683**	**38588**
BEDEKOVČINA	1	0	0	1	185	177	106	232	108	0	18	30	104	71	409	105	1545
BUDINŠĆINA	0	1	0	0	20	27	23	54	72	0	18	7	4	5	176	12	418
DESINIĆ	1	0	1	0	70	350	21	350	207	3	83	26	45	11	850	20	2036
DONJA STUBICA	1	0	1	0	66	276	88	316	108	0	45	3	46	13	595	50	1606
ĐURMANEC	1	0	0	1	5	144	5	175	63	0	8	1	0	0	756	0	1157
HUM NA SUTLI	1	0	1	0	121	350	20	381	275	12	46	16	9	10	928	22	2190
KLANJEC	0	1	0	0	21	142	61	142	17	1	28	14	17	16	1079	19	1557
KONJŠĆINA	1	0	1	0	28	58	70	110	83	0	44	27	31	18	436	145	1050
KRAPINA	1	0	1	0	21	77	3	397	505	0	24	10	9	5	453	0	1504
KRAPINSKE TOPLICE	1	0	0	1	8	67	0	118	36	0	0	0	0	0	839	0	1068
LOBOR	0	1	0	0	42	159	68	181	125	0	52	36	12	8	201	4	888
MAČE	1	0	1	0	31	86	117	101	148	3	77	45	19	4	220	100	951
MARIJA BISTRICA	1	0	1	0	62	114	19	153	230	0	51	23	20	12	832	19	1535
MIHOVLJAN	0	1	0	0	20	57	79	61	100	1	51	30	13	3	147	66	628
OROSLAVJE	1	0	1	0	92	178	26	278	130	1	118	15	39	9	746	19	1651
PETROVSKO	1	0	1	0	4	202	4	262	41	0	10	0	3	4	1104	0	1634
PREGRADA	1	0	1	0	166	402	22	422	247	2	63	16	25	12	947	25	2349
RADOBOJ	1	0	1	0	11	166	29	150	79	0	20	9	3	1	766	0	1234
STUBIČKE TOPLICE	1	0	1	0	39	111	7	195	124	2	40	3	5	2	720	4	1252
SVETI KRIŽ ZAČRETJE	1	0	1	0	39	81	0	234	390	0	83	0	0	0	245	0	1072
TUHELJ	1	1	1	0	30	187	30	187	30	2	43	27	8	5	993	37	1579
VELIKO TRGOVIŠĆE	1	0	1	0	135	175	5	374	92	0	26	6	4	0	651	0	1468
ZABOK	1	0	1	0	52	241	24	304	14	0	23	0	23	2	635	0	1318
ZAGORSKA SELA	0	1	0	0	8	39	6	39	18	0	12	5	6	1	392	14	540
ZLATAR	2	0	2	0	112	200	56	308	425	0	42	20	9	476	145	7	1800
ZLATAR-BISTRICA	1	0	1	0	18	25	1	62	115	0	15	0	0	0	1004	0	1240
JESENJE	1	0	1	0	6	198	20	199	45	0	5	0	0	0	1261	0	1734
KUMROVEC	1	0	1	0	18	51	12	51	18	1	19	5	14	5	562	12	768
NOVI GOLUBOVEC	1	0	1	0	38	131	49	172	98	6	68	42	18	6	185	3	816
SISAČKO-MOSLAVAČKA ŽUPANIJA	**32**	**0**	**18**	**13**	**688**	**2991**	**1685**	**3661**	**1895**	**5**	**688**	**286**	**358**	**1270**	**30553**	**4494**	**48574**
DVOR	1	0	0	1	29	73	53	76	42	0	30	40	10	0	906	128	1387
GLINA	1	0	1	0	57	152	366	152	14	0	21	50	133	123	1447	418	2933
HRVATSKA KOSTAJNICA	1	0	1	0	6	132	20	141	40	0	16	7	11	3	400	109	885
KUTINA	1	0	1	0	58	536	154	714	512	2	189	33	16	0	2835	44	5093
LEKENIK	2	0	0	2	73	132	181	114	141	0	25	11	69	10	1776	44	2576
LIPOVLJANI	1	0	1	0	27	138	27	162	81	0	1	0	1	4	1057	728	2226
MARTINSKA VES	1	0	0	1	37	37	29	69	59	0	44	27	11	1116	0	0	1429
NOVSKA	3	0	3	0	55	267	58	359	131	0	23	7	4	0	2846	1881	5631
PETRINJA	4	0	4	0	108	372	129	402	323	0	192	71	0	0	3952	0	5549
POPOVAČA	1	0	1	0	28	232	7	384	65	0	34	5	9	1	1826	1	2592
SISAK	12	0	5	6	107	754	219	774	383	0	102	32	63	0	10533	83	13050
SUNJA	1	0	0	1	25	70	34	84	26	0	1	0	0	0	1000	7	1247
TOPUSKO	1	0	0	1	5	25	385	21	2	0	1	0	6	0	762	456	1663
VELIKA LUDINA	1	0	1	0	71	48	23	176	73	3	9	3	22	13	719	50	1210
GVOZD	1	0	0	1	2	23	0	33	3	0	0	0	3	0	494	545	1103
KARLOVAČKA ŽUPANIJA	**30**	**0**	**26**	**4**	**454**	**2989**	**416**	**3968**	**2078**	**0**	**1223**	**248**	**163**	**181**	**34512**	**427**	**46659**
DRAGANIĆ	1	0	1	0	3	135	1	139	128	0	61	1	0	0	1389	0	1857
DUGA RESA	5	0	2	3	220	359	26	693	249	0	122	22	88	159	6273	146	8357
KARLOVAC	14	0	14	0	88	1684	0	2204	1219	0	815	0	9	0	15398	0	21417
KRNJAK	1	0	1	0	10	84	2	93	46	0	32	2	4	1	1188	0	1462
OGULIN	5	0	5	0	56	255	329	302	123	0	135	206	0	0	6634	238	8278
OZALJ	2	0	2	0	49	276	58	283	209	0	38	10	53	21	2122	43	3162
SLUNJ	2	0	1	1	28	196	0	254	104	0	20	7	9	0	1508	0	2126
VARAŽDINSKA ŽUPANIJA	**30**	**1**	**30**	**0**	**820**	**7645**	**1408**	**8951**	**6222**	**0**	**1987**	**570**	**157**	**49**	**25310**	**154**	**53273**
BEDNJA	1	0	1	0	17	71	18	153	192	0	5	0	0	4	1649	0	2109
BERETINEC	1	0	1	0	12	215	119	214	134	0	26	16	4	0	424	1	1165
CESTICA	1	0	1	0	21	130	0	349	397	0	339	7	0	0	845	0	2088
DONJA VOĆA	0	1	0	0	3	21	0	95	102	0	15	0	0	0	1003	0	1239
GORNJI KNEGINEC	1	0	1	0	17	396	0	514	255	0	17	0	0	0	608	0	1807
IVANEC	3	0	3	0	38	618	69	664	805	0	208	13	0	0	3130	21	5566
JALŽABET	1	0	1	0	8	231	3	245	116	0	44	9	9	0	1019	0	1684

Tablica - *Table* **1.** **nastavak** - *continuation* **2**

	Broj timova		Djelatnici		Broj patronažnih posjeta po odgovarajućim skupinama												
	Puno r.v.	djel. r.v.	VŠS	SSS	Trud-nici	Babi njači	Ostalim ženama	Novo-rođenč.	Dojen-čadi	Školi	Maloj djeci	Ostaloj djeci	Soc. prilike	Higij. prilike	Kron. bolesn.	Ostali posj.	Ukupno
	No. teams		*Health workers*				*The number of health visits to special risk population*										
	Full timer	*Part timer*	*Jun. coll. ed.*	*High sch. ed.*	*Preg-nant woman*	*Puer-peral women*	*Other women*	*New-borns*	*Other infants*	*School*	*Young childr.*	*Other childr.*	*Social condi-tions*	*Hygi-enic condit.*	*Chronic conditi-ons*	*Other visits*	*Total*
KLENOVNIK	1	0	1	0	0	20	0	78	68	0	13	0	0	0	642	0	821
LEPOGLAVA	2	0	2	0	40	200	42	295	448	0	44	0	3	0	2237	0	3309
LUDBREG	3	0	3	0	157	705	632	709	1102	0	397	285	69	9	1458	50	5573
MARUŠEVEC	1	0	1	0	27	213	16	287	301	0	140	19	0	0	1100	2	2105
NOVI MAROF	3	0	3	0	143	774	201	1138	556	0	194	74	67	32	3193	16	6388
PETRIJANEC	1	0	1	0	10	177	0	401	178	0	228	0	0	0	1042	0	2036
SRAČINEC	1	0	1	0	2	222	0	363	16	0	12	6	0	0	1145	0	1766
SVETI ILIJA	1	0	1	0	8	241	159	244	168	0	11	17	0	0	371	0	1219
TRNOVEC BARTOLOV.	1	0	1	0	77	264	14	362	51	0	5	2	3	0	741	36	1555
VARAŽDIN	6	0	6	0	152	2442	50	2178	1064	0	166	31	2	4	2961	4	9054
VIDOVEC	1	0	1	0	54	400	53	378	123	0	57	61	0	0	675	17	1818
VINICA	1	0	1	0	34	305	32	284	146	0	66	30	0	0	1067	7	1971
KOPRIVNIČKO-KRIŽEVAČKA ŽUPANIJA	**23**	**0**	**19**	**4**	**914**	**2934**	**1328**	**2991**	**2772**	**12**	**876**	**289**	**292**	**187**	**17465**	**754**	**30814**
DRNJE	1	0	1	0	94	181	55	161	173	0	47	5	32	19	1047	2	1816
ĐELEKOVEC	1	0	1	0	43	132	11	126	122	1	36	30	31	6	951	0	1489
ĐURĐEVAC	1	0	1	0	52	344	26	356	81	0	19	12	8	8	1484	52	2442
FERDINANDOVAC	1	0	0	1	4	48	13	53	70	0	6	4	0	0	188	0	386
KLOŠTAR PODRAVSKI	1	0	1	0	4	120	19	120	122	0	6	0	5	5	284	0	685
KOPRIVNICA	4	0	4	0	188	489	100	536	680	6	107	25	62	42	1885	8	4128
KRIŽEVCI	1	0	1	0	57	178	387	311	227	2	15	10	24	17	1142	114	2484
MOLVE	1	0	1	0	6	81	6	83	13	0	1	1	0	0	450	0	641
NOVIGRAD PODRAVSKI	1	0	1	0	54	177	9	164	158	0	40	6	21	3	760	0	1392
RASINJA	1	0	1	0	56	92	39	81	94	0	11	8	24	56	956	0	1417
SOKOLOVAC	1	0	1	0	65	197	56	138	224	0	35	2	12	7	507	2	1245
SVETI IVAN ŽABNO	2	0	1	1	136	238	364	240	351	0	341	113	22	12	2277	177	4271
SVETI PETAR OREHOVEC	1	0	1	0	38	163	56	145	102	0	77	10	32	0	1553	50	2226
VIRJE	1	0	1	0	22	183	20	183	44	0	21	18	6	6	565	40	1108
KALINOVAC	1	0	0	1	3	47	9	52	43	0	6	2	0	0	186	0	348
KALNIK	1	0	1	0	19	83	44	138	101	0	85	18	7	0	1689	57	2241
NOVO VIRJE	1	0	1	0	5	48	10	50	35	0	4	0	0	0	224	0	376
PODRAVSKE SESVETE	1	0	1	0	5	50	12	50	53	0	2	0	0	0	214	0	386
GORNJA RIJEKA	1	0	0	1	63	83	92	4	79	3	17	25	6	6	1103	252	1733
BJELOVARSKO-BILOGORSKA ŽUPANIJA	**22**	**16**	**17**	**5**	**1245**	**3920**	**797**	**4393**	**3784**	**2**	**1109**	**149**	**136**	**88**	**17440**	**297**	**33360**
BEREK	0	1	0	0	14	27	26	26	28	0	30	4	10	0	292	0	457
BJELOVAR	9	0	9	0	388	1339	245	1360	1558	0	272	15	0	0	3717	0	8894
ČAZMA	1	0	1	0	80	296	22	362	320	0	68	8	8	4	2060	2	3230
DARUVAR	4	0	2	2	33	434	5	469	94	0	0	0	4	6	2687	262	3994
DEŽANOVAC	0	1	0	0	1	70	4	72	13	0	0	0	0	0	339	13	512
ĐULOVAC	0	1	0	0	4	144	10	150	38	0	0	0	0	0	248	1	595
GAREŠNICA	4	1	3	1	196	359	365	359	262	0	122	23	0	48	3848	0	5582
GRUBIŠNO POLJE	1	0	1	0	156	173	5	181	224	1	190	78	6	4	216	9	1243
HERCEGOVAC	0	1	0	0	30	57	17	57	44	0	23	0	0	1	410	0	639
IVANSKA	1	0	0	1	42	76	4	118	134	0	33	4	2	0	45	0	458
KAPELA	0	1	0	0	15	49	1	97	50	0	5	0	0	0	222	0	439
KONČANICA	0	1	0	0	5	27	5	28	7	0	0	0	0	0	106	0	178
NOVA RAČA	0	1	0	0	25	42	5	82	145	0	12	0	0	0	123	0	434
ROVIŠĆE	0	1	0	0	41	277	5	332	239	0	66	0	0	0	364	0	1324
SIRAČ	0	1	0	0	7	130	0	130	28	0	0	0	7	2	1492	8	1804
ŠTEFANJE	1	0	1	0	24	61	9	82	129	0	29	3	1	0	320	0	658
VELIKA PISANICA	0	1	0	0	19	50	5	64	72	0	4	0	0	0	192	0	406
VELIKI GRĐEVAC	1	0	0	1	78	195	32	195	129	1	187	5	90	20	170	2	1104
VELIKO TROJSTVO	0	1	0	0	33	28	11	62	101	0	31	0	0	0	280	0	546
SEVERIN	0	1	0	0	0	8	0	32	15	0	1	0	0	0	6	0	62
ŠANDROVAC	0	1	0	0	22	41	11	69	80	0	20	0	0	0	228	0	471
VELIKA TRNOVITICA	0	1	0	0	21	23	10	22	49	0	10	9	8	3	44	0	199
ZRINSKI TOPOLOVAC	0	1	0	0	11	14	0	44	25	0	6	0	0	0	31	0	131
PRIMORSKO-GORANSKA ŽUPANIJA	**75**	**15**	**69**	**6**	**4504**	**13203**	**3448**	**13193**	**9048**	**79**	**4069**	**2100**	**537**	**177**	**33926**	**3174**	**87458**
BAKAR	2	0	2	0	96	327	32	326	225	3	80	40	20	0	953	49	2151
BAŠKA	0	1	0	0	29	48	19	48	17	0	16	7	3	0	160	0	347
BROD MORAVICE	1	0	1	0	7	13	0	32	10	6	7	1	5	0	353	0	434
CRIKVENICA	3	0	2	1	45	424	20	468	56	2	56	37	28	2	2035	12	3185

Tablica - *Table* **1.** **nastavak** - *continuation* **3**

	Broj timova		Djelatnici		Broj patronažnih posjeta po odgovarajućim skupinama												
	Puno r.v.	djel. r.v.	VŠS	SSS	Trud-nici	Babi njači	Ostalim ženama	Novo-rođenč.	Dojen-čadi	Školi	Maloj djeci	Ostaloj djeci	Soc. prilike	Higij. prilike	Kron. bolesn.	Ostali posj.	Ukupno
	No. teams		*Health workers*				*The number of health visits to special risk population*										
	Full timer	*Part timer*	*Jun. coll. ed.*	*High sch. ed.*	*Preg-nant woman*	*Puer-peral women*	*Other women*	*New-borns*	*Other infants*	*School*	*Young childr.*	*Other childr.*	*Social condi-tions*	*Hygi-enic condit.*	*Chronic conditi-ons*	*Other visits*	*Total*
ČABAR	1	0	0	1	73	127	6	134	101	0	23	0	6	0	689	494	1653
ČAVLE	1	0	1	0	79	375	4	372	59	0	34	25	2	0	133	0	1083
DELNICE	4	2	4	0	50	249	9	262	22	10	26	5	14	2	1348	30	2027
DOBRINJ	0	1	0	0	3	48	0	36	64	0	28	0	0	0	137	0	316
FUŽINE	1	0	1	0	32	108	5	107	11	12	9	4	5	5	600	5	903
JELENJE	1	0	1	0	106	249	94	248	88	0	33	44	2	0	409	30	1303
KASTAV	2	0	2	0	112	541	8	540	131	0	113	43	11	0	993	78	2570
KLANA	1	0	1	0	42	59	6	57	48	0	24	13	3	0	380	14	646
KRALJEVICA	1	0	1	0	49	80	1	155	91	0	22	2	0	0	1142	0	1542
KRK	1	0	1	0	80	125	53	170	168	0	27	22	0	0	400	0	1045
LOKVE	1	0	1	0	14	36	0	36	4	2	1	0	0	0	169	0	262
LOVRAN	1	0	0	1	78	247	111	170	257	0	112	4	0	0	582	3	1564
MALI LOŠINJ	2	0	2	0	149	93	5	275	396	0	175	37	0	0	1308	1126	3564
MALINSKA - DUBAŠNICA	1	0	1	0	30	91	2	68	155	0	40	18	0	0	690	0	1094
MATULJI	2	0	2	0	203	477	236	424	352	0	198	185	38	1	1232	35	3381
MOŠĆENIČKA DRAGA	0	1	0	0	36	90	53	74	161	0	37	11	0	0	81	0	543
MRKOPALJ	2	0	2	0	10	31	2	29	1	0	1	0	2	0	127	1	204
NOVI VINODOLSKI	2	1	0	2	17	39	1	210	12	0	26	9	0	3	492	5	814
OMIŠALJ	0	1	0	0	19	38	1	21	57	0	15	5	0	0	128	0	284
OPATIJA	7	2	7	0	246	638	463	562	717	0	468	382	48	2	2064	135	5725
PUNAT	1	0	1	0	42	60	12	46	72	0	11	12	0	0	191	0	446
RAB	2	0	1	1	108	252	24	710	20	0	0	0	0	0	252	10	1376
RAVNA GORA	0	1	0	0	17	43	0	70	12	2	5	1	0	0	94	0	244
RIJEKA	31	2	31	0	2344	7431	2031	6707	5120	0	2205	1067	192	89	13816	560	41562
SKRAD	0	1	0	0	9	22	0	30	7	7	3	1	2	0	302	5	388
VINODOLSKA	0	2	0	0	13	34	3	70	7	0	14	10	8	0	494	13	666
VIŠKOVO	1	0	1	0	193	436	77	419	279	0	119	18	16	0	417	111	2085
VRBNIK	1	0	1	0	14	23	0	34	54	0	10	4	0	0	241	0	380
VRBOVSKO	1	0	1	0	54	127	70	130	63	34	51	38	97	73	1130	444	2311
KOSTRENA	1	0	1	0	105	222	100	153	211	1	80	55	35	0	384	14	1360
LIČKO-SENJSKA ŽUPANIJA	**12**	**0**	**4**	**8**	**338**	**932**	**99**	**808**	**469**	**9**	**302**	**244**	**111**	**34**	**10191**	**508**	**14045**
BRINJE	1	0	0	1	5	119	0	68	48	3	0	1	0	0	631	104	979
GOSPIĆ	3	0	2	1	151	418	24	410	118	0	31	4	9	4	2813	7	3989
KARLOBAG	1	0	0	1	8	5	0	8	4	0	0	0	4	0	1520	0	1549
OTOČAC	3	0	0	3	46	139	31	127	36	0	0	0	1	0	2804	0	3184
PERUŠIĆ	1	0	1	0	44	41	39	35	19	0	2	0	7	0	1241	7	1435
SENJ	2	0	1	1	76	172	0	145	221	6	262	215	0	0	821	390	2308
PLITVIČKA JEZERA	1	0	0	1	8	38	5	15	23	0	7	24	90	30	361	0	601
VIROVITIČKO-PODRAVSKA ŽUPANIJA	**16**	**0**	**7**	**9**	**346**	**2885**	**1027**	**2559**	**1938**	**15**	**955**	**458**	**391**	**187**	**7986**	**118**	**18865**
ČAČINCI	1	0	0	1	66	190	243	165	263	0	186	167	42	3	600	0	1925
LUKAČ	1	0	0	1	19	138	217	166	134	0	42	8	2	0	460	0	1186
ORAHOVICA	2	0	1	1	25	105	148	48	180	0	179	77	17	1	351	0	1131
PITOMAČA	2	0	1	1	60	777	15	866	245	0	0	0	0	0	1592	0	3555
SLATINA	5	0	1	4	54	735	39	657	397	3	198	117	153	82	2054	102	4591
ŠPIŠIĆ BUKOVICA	1	0	1	0	37	264	126	125	296	0	67	36	55	25	473	0	1504
VIROVITICA	2	0	2	0	25	512	118	431	96	8	22	3	39	19	1426	0	2699
VOĆIN	1	0	1	0	25	58	19	76	217	4	49	12	83	57	535	16	1151
ZDENCI	1	0	0	1	35	106	102	25	110	0	212	38	0	0	495	0	1123
POŽEŠKO-SLAVONSKA ŽUPANIJA	**12**	**0**	**6**	**6**	**549**	**2579**	**337**	**2914**	**3046**	**10**	**291**	**64**	**90**	**17**	**8419**	**282**	**18598**
ČAGLIN	1	0	0	1	57	36	0	72	147	0	0	0	0	0	1232	0	1544
KUTJEVO	1	0	0	1	54	136	84	152	346	0	20	0	0	0	618	0	1410
PAKRAC	3	0	2	1	37	411	86	355	180	0	41	48	16	2	3051	141	4368
PLETERNICA	2	0	1	1	31	380	0	407	490	10	2	0	0	0	1710	0	3030
POŽEGA	5	0	3	2	370	1616	167	1928	1883	0	228	16	74	15	1808	141	8246
BRODSKO-POSAVSKA ŽUPANIJA	**32**	**5**	**9**	**23**	**621**	**3180**	**883**	**3630**	**3507**	**37**	**492**	**202**	**48**	**71**	**34815**	**646**	**48132**
BEBRINA	1	0	0	1	17	128	18	105	103	0	15	0	4	0	1095	33	1518
BRODSKI STUPNIK	1	0	0	1	32	73	2	74	114	0	3	5	2	2	1457	18	1782
DAVOR	1	0	0	1	37	177	0	158	55	0	43	0	0	0	1251	0	1721
DONJI ANDRIJEVCI	1	0	0	1	26	126	89	126	165	6	60	24	3	19	1228	11	1883
GARČIN	1	0	0	1	26	127	21	126	144	1	120	56	4	9	1040	31	1705

Tablica - *Table* **1.** **nastavak** - *continuation* **4**

	Broj timova		Djelatnici		Broj patronažnih posjeta po odgovarajućim skupinama												
	Puno djel. r.v.	r.v.	VŠS	SSS	Trud-nici	Babi njači	Ostalim ženama	Novo-rođenč.	Dojen-čadi	Školi	Maloj djeci	Ostaloj djeci	Soc. prilike	Higij. prilike	Kron. bolesn.	Ostali posj.	Ukupno
	No. teams		*Health workers*				*The number of health visits to special risk population*										
	Full timer	*Part timer*	*Jun. coll. ed.*	*High sch. ed.*	*Preg-nant woman*	*Puer-peral women*	*Other women*	*New-borns*	*Other infants*	*School*	*Young childr.*	*Other childr.*	*Social condi-tions*	*Hygi-enic condit.*	*Chronic conditi-ons*	*Other visits*	*Total*
GUNDINCI	1	0	0	1	70	145	95	145	95	2	14	4	0	0	371	10	951
KLAKAR	1	0	0	1	4	30	31	47	20	0	9	13	2	1	839	7	1003
NOVA GRADIŠKA	6	0	1	5	19	256	5	271	726	0	0	15	0	0	8313	211	9816
OPRISAVCI	1	0	0	1	11	74	8	35	85	0	0	0	2	2	950	10	1177
ORIOVAC	1	0	0	1	21	94	4	110	236	0	63	13	2	2	1669	12	2226
PODCRKAVLJE	0	1	0	0	16	49	5	65	37	0	2	0	0	0	291	9	474
SIBINJ	1	0	0	1	20	115	20	108	84	0	23	0	4	18	865	14	1271
SLAVONSKI BROD	14	0	8	6	186	1293	281	1758	1198	22	86	26	10	8	12312	196	17376
SLAVONSKI ŠAMAC	0	1	0	0	13	68	36	68	52	2	8	21	4	2	588	14	876
VELIKA KOPANICA	0	1	0	0	48	119	103	119	103	2	10	5	0	0	401	11	921
VRPOLJE	1	0	0	1	53	133	119	134	114	1	21	19	6	4	1153	33	1790
BUKOVLJE	0	1	0	0	4	40	2	52	55	0	10	0	0	0	261	4	428
GORNJA VRBA	1	0	0	1	10	44	9	40	39	0	0	0	4	2	356	9	513
SIKIREVCI	0	1	0	0	8	89	35	89	82	1	5	1	1	2	375	13	701
ZADARSKA ŽUPANIJA	**32**	**12**	**28**	**4**	**1124**	**5296**	**1870**	**4875**	**2486**	**10**	**784**	**469**	**179**	**1090**	**23671**	**529**	**42383**
BENKOVAC	2	0	2	0	50	432	12	452	166	0	134	98	21	0	628	18	2011
BIBINJE	1	0	1	0	19	140	99	130	142	0	50	14	1	0	584	11	1190
BIOGRAD NA MORU	1	0	1	0	0	200	0	209	0	0	0	0	0	0	589	0	998
GRAČAC	0	1	0	0	0	38	10	38	57	0	0	0	0	0	249	0	392
JASENICE	0	1	0	0	610	1	10	6	4	0	7	3	3	0	84	1	729
KALI	1	0	1	0	3	11	2	11	5	0	0	2	0	0	52	2	88
LIŠANE OSTROVIČKE	0	1	0	0	9	34	0	28	32	0	12	4	0	0	84	0	203
NIN	1	0	0	1	11	71	7	46	29	0	8	13	1	1	240	0	427
OBROVAC	1	0	1	0	38	94	80	48	114	0	43	23	32	0	713	24	1209
PAG	1	0	1	0	84	132	14	132	98	5	52	68	6	0	931	16	1538
PAKOŠTANE	1	0	1	0	0	198	0	0	205	0	1	0	0	0	673	0	1077
PAŠMAN	1	0	1	0	0	53	0	56	0	0	0	0	0	0	293	0	402
POLAČA	0	1	0	0	15	42	0	24	45	0	17	9	0	0	88	0	240
POLIČNIK	1	0	1	0	5	113	32	112	5	0	4	0	2	0	677	6	956
POSEDARJE	1	0	0	1	22	41	51	33	43	0	23	17	9	10	496	5	750
PREKO	0	1	0	0	7	21	2	21	3	0	0	3	0	0	178	6	241
RAŽANAC	1	0	0	1	5	75	55	65	59	0	40	25	2	0	717	6	1049
STANKOVCI	0	1	0	0	18	49	0	39	46	0	18	0	0	0	275	0	445
STARIGRAD	1	0	1	0	5	8	13	8	12	0	7	10	0	0	52	0	115
SUKOŠAN	1	0	1	0	36	270	170	246	197	0	72	22	1	1023	14	3	2054
SV. FILIP I JAKOV	1	0	1	0	0	149	1	145	0	0	0	0	0	0	476	0	771
ŠKABRNJE	0	1	0	0	17	61	38	59	41	1	12	0	2	1	321	2	555
VIR	0	1	0	0	17	132	17	92	40	0	7	10	3	0	332	1	651
ZADAR	14	0	14	0	121	2495	1128	2480	1043	2	245	116	90	45	12643	418	20826
ZEMUNIK DONJI	1	0	0	1	2	34	10	36	4	1	1	1	1	2	311	3	406
NOVIGRAD (ZADAR)	0	1	0	0	4	42	58	44	26	0	6	8	1	3	695	5	892
GALOVAC	0	1	0	0	9	63	28	59	26	1	19	6	2	4	100	1	318
KUKLJICA	0	1	0	0	1	17	2	17	0	0	0	0	0	0	31	1	69
PRIVLAKA	0	1	0	0	11	160	21	116	44	0	6	17	2	1	367	0	745
TKON	1	0	1	0	5	120	10	123	0	0	0	0	0	0	778	0	1036
OSJEČKO-BARANJSKA ŽUPANIJA	**69**	**8**	**62**	**7**	**3508**	**10099**	**3385**	**10383**	**15063**	**8**	**2870**	**726**	**238**	**99**	**58884**	**1492**	**106755**
ANTUNOVAC	1	0	1	0	45	121	22	107	185	0	44	0	0	0	1028	0	1552
BELI MANASTIR	3	0	3	0	134	362	298	344	533	1	145	93	35	30	2410	407	4792
BELIŠĆE	1	0	1	0	194	576	71	458	649	0	63	11	0	0	2626	22	4670
BILJE	2	0	2	0	111	160	139	194	305	6	91	52	9	0	1569	52	2688
BIZOVAC	1	0	1	0	6	102	11	89	62	0	13	17	3	0	363	3	669
ČEMINAC	1	0	1	0	23	41	36	61	65	0	28	13	36	0	907	0	1210
ČEPIN	1	0	1	0	79	379	31	454	285	0	30	1	0	0	1600	0	2859
DARDA	2	0	2	0	154	141	149	146	403	0	134	11	0	0	2228	104	3470
DONJI MIHOLJAC	1	0	1	0	203	434	285	422	410	0	51	3	6	5	1276	48	3143
DRENJE	0	2	0	0	38	93	112	42	246	0	53	20	11	6	385	2	1008
ĐAKOVO	7	0	5	2	362	732	111	485	2680	0	391	53	9	0	4991	29	9843
ĐURĐENOVAC	2	0	2	0	289	486	114	401	914	0	73	5	1	0	1117	61	3461
ERDUT	1	0	1	0	60	257	13	274	249	0	74	11	0	0	4026	0	4964
ERNESTINOVO	1	0	1	0	41	85	35	139	135	0	28	1	0	0	1084	0	1548
FERIČANCI	1	0	0	1	51	53	30	64	246	0	64	2	0	0	665	70	1245
GORJANI	0	1	0	0	11	54	25	40	35	0	31	3	0	0	215	1	415
KNEŽEVI VINOGRADI	1	0	1	0	56	98	17	106	152	0	44	3	6	20	1191	0	1693

Tablica - *Table* **1.** **nastavak** - *continuation* **5**

	Broj timova		Djelatnici			Broj patronažnih posjeta po odgovarajućim skupinama											
	Puno djel. r.v.	r.v.	VŠS	SSS	Trud-nici	Babi njači	Ostalim ženama	Novo-rođenč.	Dojen-čadi	Školi	Maloj djeci	Ostaloj djeci	Soc. prilike	Higij. prilike	Kron. bolesn.	Ostali posj.	Ukupno
	No. teams		*Health workers*			*The number of health visits to special risk population*											
	Full timer	*Part timer*	*Jun. coll. ed.*	*High sch. ed.*	*Preg-nant woman*	*Puer-peral women*	*Other women*	*New-borns*	*Other infants*	*School*	*Young childr.*	*Other childr.*	*Social condi-tions*	*Hygi-enic condit.*	*Chronic conditi-ons*	*Other visits*	*Total*
KOŠKA	1	0	0	1	68	19	0	341	354	0	12	0	5	0	1287	0	2086
LEVANJSKA VAROŠ	2	0	2	0	23	32	27	16	158	0	21	0	1	0	137	5	420
MARIJANCI	1	0	1	0	43	146	98	109	125	0	48	10	9	2	363	23	976
MOSLAVINA PODRAVSKA	1	0	1	0	29	73	30	87	65	0	18	2	9	1	163	1	478
NAŠICE	3	0	3	0	141	733	188	703	1280	0	54	40	11	8	1061	357	4576
OSIJEK	25	0	25	0	916	3644	483	4179	3556	0	803	89	10	0	18149	0	31829
PETLOVAC	1	0	1	0	31	61	478	64	97	1	63	19	2	2	664	276	1758
PETRIJEVCI	1	0	1	0	1	69	0	65	33	0	0	0	0	0	222	0	390
PODGORAČ	1	0	0	1	33	23	308	24	142	0	151	130	39	25	422	0	1297
POPOVAC	1	0	1	0	74	79	41	28	246	0	55	50	0	0	922	0	1495
PUNITOVCI	0	1	0	0	33	75	47	61	52	0	15	12	0	0	864	0	1159
SEMELJCI	2	0	0	2	59	64	1	62	342	0	33	1	0	0	724	1	1287
STRIZIVOJNA	0	1	0	0	19	61	3	54	166	0	9	0	1	0	293	0	606
TRNAVA	0	3	0	0	18	21	6	21	119	0	77	43	2	0	951	4	1262
VALPOVO	1	0	1	0	22	428	20	335	290	0	16	9	0	0	3441	0	4561
VILJEVO	1	0	1	0	49	104	68	107	92	0	26	4	12	0	284	13	759
VUKA	1	0	1	0	42	156	4	162	291	0	60	8	0	0	904	0	1627
MAGADENOVAC	1	0	1	0	50	137	84	139	101	0	52	10	21	0	352	13	959
ŠIBENSKO-KNINSKA ŽUPANIJA	**21**	**0**	**20**	**1**	**449**	**2799**	**718**	**2881**	**2536**	**1**	**785**	**218**	**115**	**1**	**18589**	**95**	**29187**
DRNIŠ	3	0	3	0	1	225	4	222	38	0	7	1	0	0	1890	0	2388
KNIN	2	0	2	0	95	897	144	914	195	0	111	64	50	0	2244	0	4714
PRIMOŠTEN	2	0	2	0	35	294	54	304	403	0	67	10	15	0	2033	6	3221
ŠIBENIK	12	0	12	0	243	1140	443	1135	1681	1	558	133	47	0	11412	32	16825
VODICE	2	0	1	1	75	243	73	306	219	0	42	10	3	1	1010	57	2039
VUKOVARSKO-SRIJEMSKA ŽUPANIJA	**32**	**2**	**21**	**11**	**1155**	**5659**	**759**	**5612**	**3940**	**92**	**1367**	**281**	**124**	**16**	**30724**	**387**	**50116**
ANDRIJAŠEVCI	1	0	0	1	56	153	11	151	216	0	119	7	0	0	847	9	1569
BABINA GREDA	1	0	1	0	12	40	15	40	20	1	5	2	21	4	1014	50	1224
BOROVO	1	0	1	0	40	243	60	257	110	0	27	12	0	0	795	5	1549
BOŠNJACI	1	0	0	1	18	87	8	87	38	0	10	0	6	0	730	0	984
CERNA	1	0	1	0	72	101	7	102	261	2	17	1	1	0	814	6	1384
DRENOVCI	1	0	0	1	14	14	0	16	26	0	0	0	0	0	1220	0	1290
GRADIŠTE	0	1	0	0	16	38	0	52	1	0	0	0	0	0	696	12	815
GUNJA	1	0	0	1	8	104	0	111	160	0	8	0	0	0	948	0	1339
ILOK	1	0	0	1	10	158	0	163	124	0	19	0	0	0	875	0	1349
IVANKOVO	1	0	0	1	27	283	5	297	145	0	18	3	0	0	898	26	1702
JARMINA	1	0	1	0	45	138	1	161	152	0	15	0	0	0	1112	0	1624
NUŠTAR	1	0	0	1	53	349	0	352	153	0	6	0	0	0	444	0	1357
STARI MIKANOVCI	1	0	1	0	141	228	47	152	129	0	6	11	0	0	870	4	1588
TOVARNIK	1	0	0	1	26	76	69	76	69	0	19	0	0	0	745	54	1134
VINKOVCI	9	0	8	1	192	1544	20	1546	898	89	252	2	2	0	9695	78	14318
VRBANJA	1	0	0	1	6	81	0	81	27	0	0	0	0	0	1320	0	1515
VUKOVAR	5	0	5	0	157	1420	444	1315	1228	0	757	236	11	0	2854	69	8491
ŽUPANJA	2	1	2	0	101	254	57	318	78	0	46	0	77	0	2556	64	3551
OTOK (VINKOVCI)	1	0	1	0	68	257	4	245	65	0	0	0	0	0	1167	0	1806
PRIVLAKA (VINKOVCI)	1	0	0	1	93	91	11	90	40	0	43	7	6	12	1124	10	1527
SPLITSKO-DALMATINSKA ŽUPANIJA	**86**	**17**	**79**	**7**	**2134**	**16453**	**3205**	**19290**	**9775**	**372**	**2307**	**1468**	**1208**	**663**	**57976**	**3809**	**118660**
BAŠKA VODA	0	3	0	0	12	229	57	237	58	0	9	3	0	0	57	0	662
DICMO	1	0	1	0	5	105	0	105	105	0	15	0	0	0	88	0	423
BRELA	0	3	0	0	9	109	17	121	19	0	2	3	0	0	13	0	293
DUGI RAT	1	0	1	0	54	499	28	468	80	86	8	5	11	2	472	459	2172
GRADAC	0	4	0	0	33	86	244	97	51	9	24	19	11	16	376	138	1104
HRVACE	1	0	1	0	0	218	0	218	218	0	52	0	0	0	286	0	992
HVAR	0	1	0	0	18	110	21	112	1	1	6	3	2	0	1438	1	1713
IMOTSKI	4	0	2	2	88	778	172	753	281	0	62	26	2	0	1702	0	3864
KAŠTELA	6	0	6	0	211	1780	99	1895	807	12	149	62	79	22	2972	624	8712
KOMIŽA	1	0	0	1	8	49	9	14	38	3	21	14	4	4	398	682	1244
LOVREĆ	1	0	0	1	39	59	263	62	87	1	68	61	126	39	1013	131	1949
MAKARSKA	3	0	3	0	71	891	88	858	209	0	30	42	0	0	174	0	2363
NEREŽIŠĆA	1	0	1	0	0	56	2	112	96	0	0	0	0	0	1336	0	1602
OMIŠ	3	0	3	0	94	820	189	782	75	163	11	10	43	82	1885	819	4973
OTOK	1	0	1	0	5	111	0	111	12	0	0	0	0	0	312	0	551

Tablica - *Table* **1.** **nastavak** - *continuation* **6**

	Broj timova		Djelatnici		Broj patronažnih posjeta po odgovarajućim skupinama												
	Puno r.v.	djel. r.v.	VŠS	SSS	Trud-nici	Babi njači	Ostalim ženama	Novo-rođenč.	Dojen-čadi	Školi	Maloj djeci	Ostaloj djeci	Soc. prilike	Higij. prilike	Kron. bolesn.	Ostali posj.	Ukupno
	No. teams		*Health workers*				*The number of health visits to special risk population*										
	Full timer	*Part timer*	*Jun. coll. ed.*	*High sch. ed.*	*Preg-nant woman*	*Puer-peral women*	*Other women*	*New-borns*	*Other infants*	*School*	*Young childr.*	*Other childr.*	*Social condi-tions*	*Hygi-enic condit.*	*Chronic conditi-ons*	*Other visits*	*Total*
PODGORA	0	3	0	0	10	129	9	119	20	0	2	7	0	0	32	0	328
POSTIRA	1	0	1	0	4	27	0	69	79	2	0	0	0	0	1260	0	1441
SINJ	5	0	5	0	19	1105	0	1105	1105	0	185	0	2	1	3055	2	6579
SPLIT	41	0	41	0	952	6999	798	9735	5413	0	1278	718	20	6	27542	0	53461
STARI GRAD	1	0	1	0	94	366	74	349	55	0	12	40	0	0	212	173	1375
SUĆURAJ	1	0	0	1	0	25	12	25	11	0	2	1	0	0	86	23	185
SUPETAR	1	0	1	0	0	106	129	108	213	0	5	0	0	0	1075	0	1636
ŠESTANOVAC	1	0	1	0	58	86	451	113	26	84	6	10	368	101	722	116	2141
TRILJ	2	0	2	0	9	680	115	680	271	0	83	23	0	0	1438	0	3299
TROGIR	5	0	4	1	122	635	73	634	269	5	112	407	255	307	5489	144	8452
VIS	1	0	1	0	6	52	5	21	26	1	16	12	2	5	206	420	772
VRGORAC	2	0	1	1	190	80	192	160	80	5	130	0	103	31	2090	28	3089
VRLIKA	1	0	1	0	0	47	0	47	13	0	1	0	7	0	1461	18	1594
ZAGVOZD	1	0	1	0	0	31	148	5	22	0	14	0	173	47	781	31	1252
TUČEPI	0	3	0	0	23	185	10	175	35	0	4	2	0	0	5	0	439
ISTARSKA ŽUPANIJA	**42**	**6**	**40**	**2**	**1450**	**5424**	**2581**	**6479**	**2916**	**65**	**663**	**243**	**720**	**229**	**40255**	**1332**	**62357**
BALE	0	1	0	0	8	21	13	34	13	0	1	6	49	12	197	2	356
BARBAN	1	0	1	0	56	61	49	66	146	12	17	29	65	21	1021	132	1675
BUJE	2	0	2	0	34	302	34	320	54	0	34	17	18	12	1067	0	1892
BUZET	1	0	1	0	47	59	5	178	58	0	36	0	16	4	1242	3	1648
KANFANAR	0	1	0	0	7	23	10	30	11	0	2	3	27	1	233	4	351
LABIN	5	0	5	0	126	410	26	630	197	0	34	9	11	2	4489	71	6005
LIŽNJAN	0	1	0	0	9	38	11	43	44	1	1	0	4	1	416	0	568
MARČANA	1	0	1	0	39	71	55	132	25	26	2	2	0	0	1177	24	1553
MEDULIN	1	0	1	0	33	170	102	208	107	4	15	2	11	7	754	2	1415
NOVIGRAD	1	0	0	1	24	234	0	250	25	0	12	5	13	2	280	0	845
PAZIN	4	0	4	0	115	453	44	641	71	0	12	2	54	12	3915	0	5319
POREČ	2	0	2	0	101	347	662	155	0	0	0	0	0	0	3521	0	4786
PULA	12	0	12	0	461	1793	850	2043	1446	12	319	57	52	12	10249	291	17585
ROVINJ	3	0	3	0	140	345	162	438	265	5	97	66	256	118	2714	414	5020
SVETI LOVREČ	0	1	0	0	3	10	0	13	4	0	0	0	0	0	417	0	447
SVETVINČENAT	0	1	0	0	28	72	78	92	72	0	20	2	16	0	764	2	1146
UMAG	2	0	1	1	23	526	29	619	106	0	2	0	53	0	2406	299	4063
VIŠNJAN	1	0	1	0	24	28	1	48	21	0	0	0	0	0	1214	0	1336
VIŽINADA	0	1	0	0	3	21	30	10	0	0	0	0	0	0	810	0	874
VODNJAN	3	0	3	0	97	279	312	325	216	1	52	21	10	15	1920	66	3314
VRSAR	1	0	1	0	11	30	68	30	0	0	0	0	0	0	568	0	707
ŽMINJ	1	0	1	0	44	107	40	135	27	4	7	22	65	10	537	22	1020
KAŠTELIR - LABINCI	1	0	1	0	17	24	0	39	8	0	0	0	0	0	344	0	432
DUBROVAČKO-NERETVANSKA ŽUPANIJA	**24**	**14**	**13**	**12**	**1280**	**5111**	**1012**	**5652**	**1721**	**217**	**1484**	**647**	**761**	**212**	**24582**	**3193**	**45872**
BLATO	1	0	1	0	52	30	15	30	60	75	251	14	12	3	1656	1	2199
DUBROVNIK	7	2	6	1	335	2338	231	2724	705	5	169	107	390	35	7762	650	15451
KONAVLE	2	0	0	2	72	255	1	219	77	20	50	18	38	7	2157	212	3126
KORČULA	1	0	1	0	7	169	3	171	189	0	32	7	0	0	169	0	747
KULA NORINSKA	0	3	0	0	42	84	0	84	53	0	63	26	9	0	685	103	1149
METKOVIĆ	3	0	1	2	109	578	0	578	81	0	121	69	12	0	463	124	2135
MLJET	1	0	0	1	5	13	0	16	0	0	1	0	0	0	885	233	1153
OPUZEN	1	0	1	0	56	224	0	224	48	0	75	67	28	4	698	192	1616
OREBIĆ	1	1	0	1	85	190	52	201	64	3	42	23	70	21	1356	64	2171
PLOČE	3	0	1	2	142	367	522	507	133	47	80	109	128	118	1725	899	4777
POJEZERJE	0	3	0	0	36	70	0	70	28	0	45	28	10	0	530	88	905
STON	1	0	0	1	20	53	0	52	2	0	19	1	0	0	1346	58	1551
VELA LUKA	1	0	0	1	258	218	63	256	105	15	83	0	32	18	1583	46	2677
ZAŽABLJE	0	3	0	0	33	66	0	66	30	0	34	15	11	0	520	118	893
DUBROVAČKO PRIMORJE	0	0	0	1	9	5	114	6	52	0	101	153	15	2	1144	0	1601
JANJINA	0	1	0	0	0	16	0	16	0	0	0	0	0	0	75	0	107
LUMBARDA	0	1	0	0	14	79	0	79	62	0	14	4	0	0	99	0	351
TRPANJ	1	0	1	0	5	9	1	9	4	0	2	3	6	4	900	0	943
ŽUPA DUBROVAČKA	1	0	1	0	0	347	10	344	28	52	302	3	0	0	829	405	2320

Tablica - *Table* **1.** **nastavak** - *continuation* **7**

	Broj timova		Djelatnici		Broj patronažnih posjeta po odgovarajućim skupinama												
	Puno djel. r.v.	r.v.	VŠS	SSS	Trud-nici	Babi njači	Ostalim ženama	Novo-rođenč.	Dojen-čadi	Školi	Maloj djeci	Ostaloj djeci	Soc. prilike	Higij. prilike	Kron. bolesn.	Ostali posj.	Ukupno
	No. teams		*Health workers*				*The number of health visits to special risk population*										
	Full timer	*Part timer*	*Jun. coll. ed.*	*High sch. ed.*	*Preg-nant woman*	*Puer-peral women*	*Other women*	*New-borns*	*Other infants*	*School*	*Young childr.*	*Other childr.*	*Social condi-tions*	*Hygi-enic condit.*	*Chronic conditi-ons*	*Other visits*	*Total*
MEĐIMURSKA ŽUPANIJA	**16**	**1**	**14**	**2**	**1216**	**3955**	**1784**	**3895**	**5273**	**2**	**1809**	**449**	**405**	**177**	**6841**	**443**	**26249**
BELICA	1	0	1	0	65	179	69	198	392	1	568	50	8	2	671	0	2203
ČAKOVEC	4	0	4	0	242	1036	842	931	1213	0	232	80	155	49	1091	30	5901
DOMAŠINEC	1	0	1	0	63	345	34	368	264	0	68	30	4	2	498	18	1694
DONJA DUBRAVA	1	0	0	1	94	171	132	139	294	0	69	9	19	0	306	20	1253
DONJI KRALJEVEC	0	1	0	0	76	140	34	142	236	0	30	0	16	4	456	34	1168
GORIČAN	1	0	0	1	40	70	18	71	120	0	15	0	8	2	228	17	589
KOTORIBA	1	0	1	0	94	164	42	240	523	0	210	74	15	0	315	54	1731
MURSKO SREDIŠĆE	1	0	1	0	62	194	13	204	462	0	110	0	0	0	646	0	1691
NEDELIŠĆE	1	0	1	0	65	293	137	277	248	0	31	8	31	1	599	29	1719
PRELOG	1	0	1	0	49	196	14	207	341	0	24	12	13	1	458	7	1322
SVETI JURAJ NA BREGU	1	0	1	0	87	244	65	246	219	0	109	63	60	41	581	9	1724
SVETI MARTIN NA MURI	1	0	1	0	112	373	72	325	260	1	118	54	26	47	236	194	1818
ŠTRIGOVA	1	0	1	0	111	291	113	234	335	0	108	38	50	25	480	31	1816
OREHOVICA	1	0	1	0	56	259	199	313	366	0	117	31	0	3	276	0	1620

Tablica - *Table* **2.** **Usporedni prikaz broja posjeta u PATRONAŽNOJ ZDRAVSTVENOJ DJELATNOSTI od 1990. do 2000. godine u Hrvatskoj** - *The number of visits in Croatia 1990-2000, from the Health Visitors Service*

GODINA	UKUPNO	POSJETI ŽENAMA	POSJETI DJECI	POSJETI DOMAĆINSTVIMA	POSJETI ŠKOLAMA
Year	*Total*	*Visits to women*	*Visits to children*	*Visits to households*	*Visits to schools*
1990.	1,035.737	134.100	292.929	608.346	362
1991.	837.829	108.278	218.782	510.448	321
1992.	707.679	101.971	180.651	424.973	84
1993.	698.675	100.411	177.051	413.074	8.139
1994.	720.905	91.334	151.439	475.946	2.186
1995.	976.010	133.331	226.806	613.755	2.118
1996.	1,085.963	162.341	264.012	656.860	2.750
1997.	1,221.618	179.702	293.467	745.882	2.567
1998.	1,259.912	194.054	309.457	753.438	2.963
1999.	1,177.853	192.236	301.346	662.427	2.029
2000.	**1,217.396**	**203.432**	**306.614**	**696.685**	**1.100**

KUĆNA NJEGA - *Health Care Service*

Zdravstvenu njegu u kući provode registrirane i ovlaštene ustanove za njegu u kući kao zdravstvenu djelatnost na primarnoj razini.

Prema Zakonu o zdravstvenoj zaštiti (NN 1/97), članak 68, ustanova za zdravstvenu njegu u kući provodi zdravstvenu njegu i rehabilitaciju bolesnika po uputama i pod stručnim nadzorom doktora medicine. Medicinska sestra općeg smjera poslove zdravstvene njege bolesnika obavlja samostalno.

Utvrđeni standardni broj osiguranih osoba za provođenje zdravstvene njege u kući je 5.500 osiguranika.

U ovoj djelatnosti (tablica 1.) rade 169 više medicinske sestre i 761 medicinske sestre SSS, te 1 medicinska sestra u prosjeku obuhvaća 4.372 osiguranika (prema izvješćima iz primarne zdravstvene zaštite u 2000. godini je registrirano 4,066.764 osiguranika).

Ukupan broj posjeta zbog njege u kući u 2000. godini je 1,798.495, a u 1999. godini je registrirano 1,650.977 posjeta. U odnosu na prethodnu godinu zabilježeno je povećanje broja uposlenih u djelatnosti za 10,2% (86 medicinske sestre više) i izvršenog posla za 8,9%.

Tablica - *Table* **1.** **Broj timova, zdravstvenih djelatnika i broj posjeta u KUĆNOJ NJEZI po županijama i općinama Hrvatske u 2000. godini** - *The number of teams, health workers and the number of visits in 2000 in Croatia from the Health Care Service, by county and community*

	Broj timova		Djelatnici			Broj posjeta po odgovarajućim skupinama										
	Puno djel. r.v.	r.v.	VŠS	SSS	Trud-nici	Babi njači	Ostalim ženama	Novo-rođenč.	Dojen-čadi	Maloj djeci	Ostaloj djeci	Soc. prilike	Higij. prilike	Kron. bolesn.	Ostali posj.	Ukupno
	No. teams		*Health workers*			*The number of health visits to special risk population*										
	Full timer	*Part timer*	*Jun. coll. ed.*	*High sch. ed.*	*Preg-nant woman*	*Puer-peral women*	*Other women*	*New-borns*	*Other infants*	*Young childr.*	*Other childr.*	*Social condi-tions*	*Hygi-enic condit.*	*Chronic conditi-ons*	*Other visits*	*Total*
HRVATSKA	**930**	**17**	**169**	**761**	**2**	**21**	**300**	**3**	**5**	**283**	**17759**	**1089**	**1568**	**1515779**	**261686**	**1798495**
GRAD ZAGREB	**203**	**0**	**37**	**166**	**0**	**0**	**0**	**0**	**0**	**191**	**15930**	**0**	**0**	**367000**	**33494**	**416615**
GRAD ZAGREB	203	0	37	166	0	0	0	0	0	191	15930	0	0	367000	33494	416615
ZAGREBAČKA ŽUPANIJA	**57**	**0**	**7**	**50**	**0**	**0**	**0**	**0**	**0**	**0**	**586**	**0**	**0**	**76316**	**58084**	**134986**
BRDOVEC	2	0	0	2	0	0	0	0	0	0	0	0	0	4147	0	4147
DUBRAVA	1	0	0	1	0	0	0	0	0	0	0	0	0	56	0	56
GRADEC	1	0	1	0	0	0	0	0	0	0	0	0	0	136	0	136
IVANIĆ-GRAD	1	0	0	1	0	0	0	0	0	0	0	0	0	3528	0	3528
JASTREBARSKO	5	0	0	5	0	0	0	0	0	0	0	0	0	9706	0	9706
PUŠĆA	2	0	0	2	0	0	0	0	0	0	0	0	0	4000	200	4200
SVETI IVAN ZELINA	2	0	1	1	0	0	0	0	0	0	0	0	0	7424	0	7424
SVETA NEDJELJA	2	0	0	2	0	0	0	0	0	0	0	0	0	11729	11870	23599
VRBOVEC	1	0	0	1	0	0	0	0	0	0	0	0	0	460	0	460
VELIKA GORICA	13	0	0	13	0	0	0	0	0	0	586	0	0	27054	40	27680
ZAPREŠIĆ	3	0	1	2	0	0	0	0	0	0	0	0	0	3508	2749	6257
BISTRA	22	0	4	18	0	0	0	0	0	0	0	0	0	0	43225	43225
BEDENICA	2	0	0	2	0	0	0	0	0	0	0	0	0	4568	0	4568
KRAPINSKO-ZAGORSKA ŽUPANIJA	**30**	**0**	**6**	**24**	**0**	**0**	**0**	**0**	**0**	**0**	**0**	**0**	**0**	**80697**	**0**	**80697**
BEDEKOVČINA	2	0	0	2	0	0	0	0	0	0	0	0	0	4309	0	4309
HUM NA SUTLI	2	0	2	0	0	0	0	0	0	0	0	0	0	3481	0	3481
KRAPINA	6	0	1	5	0	0	0	0	0	0	0	0	0	7940	0	7940
MARIJA BISTRICA	2	0	1	1	0	0	0	0	0	0	0	0	0	7280	0	7280
STUBIČKE TOPLICE	6	0	0	6	0	0	0	0	0	0	0	0	0	49495	0	49495
SVETI KRIŽ ZAČRETJE	6	0	0	6	0	0	0	0	0	0	0	0	0	8192	0	8192
ZLATAR	6	0	2	4	0	0	0	0	0	0	0	0	0	0	0	0
SISAČKO-MOSLAVAČKA ŽUPANIJA	**35**	**0**	**6**	**29**	**0**	**0**	**0**	**0**	**0**	**0**	**0**	**5**	**2**	**35743**	**6808**	**42558**
KUTINA	4	0	1	3	0	0	0	0	0	0	0	0	0	1610	2145	3755
NOVSKA	2	0	0	2	0	0	0	0	0	0	0	0	0	3257	1167	4424
PETRINJA	3	0	2	1	0	0	0	0	0	0	0	0	0	2850	2702	5552
POPOVAČA	2	0	1	1	0	0	0	0	0	0	0	0	0	3842	518	4360
SISAK	24	0	2	22	0	0	0	0	0	0	0	5	2	24184	276	24467

Tablica - *Table* **1.** **nastavak** - *continuation* **1**

	Broj timova		Djelatnici		Broj posjeta po odgovarajućim skupinama											
	Puno r.v.	djel. r.v.	VŠS	SSS	Trud-nici	Babi-njači	Ostalim ženama	Novo-rođenč.	Dojen-čadi	Maloj djeci	Ostaloj djeci	Soc. prilike	Higij. prilike	Kron. bolesn.	Ostali posj.	Ukupno
	No. teams		*Health workers*		*The number of health visits to special risk population*											
	Full timer	*Part timer*	*Jun. coll. ed.*	*High sch. ed.*	*Preg-nant woman*	*Puer-peral women*	*Other women*	*New-borns*	*Other infants*	*Young childr.*	*Other childr.*	*Social condi-tions*	*Hygi-enic condit.*	*Chronic conditi-ons*	*Other visits*	*Total*
KARLOVAČKA ŽUPANIJA	**33**	**0**	**4**	**29**	**0**	**0**	**0**	**0**	**0**	**1**	**3**	**29**	**781**	**45065**	**3902**	**49781**
DUGA RESA	2	0	0	2	0	0	0	0	0	0	0	0	0	1700	2080	3780
KARLOVAC	27	0	1	26	0	0	0	0	0	1	3	0	647	38695	1420	40766
OGULIN	3	0	3	0	0	0	0	0	0	0	0	29	134	4607	0	4770
VOJNIĆ	1	0	0	1	0	0	0	0	0	0	0	0	0	63	402	465
VARAŽDINSKA ŽUPANIJA	**49**	**0**	**5**	**44**	**0**	**0**	**0**	**0**	**0**	**0**	**0**	**0**	**0**	**62097**	**672**	**62769**
VARAŽDIN	49	0	5	44	0	0	0	0	0	0	0	0	0	62097	672	62769
KOPRIVNIČKO-KRIŽEVAČKA ŽUPANIJA	**28**	**0**	**1**	**27**	**0**	**0**	**0**	**0**	**0**	**1**	**528**	**724**	**440**	**9499**	**2492**	**13684**
ĐURĐEVAC	1	0	0	1	0	0	0	0	0	0	0	0	0	150	80	230
KOPRIVNICA	12	0	0	12	0	0	0	0	0	1	3	0	0	481	41	526
KRIŽEVCI	7	0	0	7	0	0	0	0	0	0	525	724	440	8720	2371	12780
NOVIGRAD PODRAVSKI	8	0	1	7	0	0	0	0	0	0	0	0	0	148	0	148
BJELOVARSKO-BILOGORSKA ŽUPANIJA	**26**	**0**	**18**	**8**	**0**	**0**	**0**	**0**	**0**	**0**	**0**	**0**	**0**	**17519**	**43707**	**61226**
BJELOVAR	22	0	18	4	0	0	0	0	0	0	0	0	0	8673	43680	52353
ČAZMA	2	0	0	2	0	0	0	0	0	0	0	0	0	4563	27	4590
DARUVAR	2	0	0	2	0	0	0	0	0	0	0	0	0	4283	0	4283
PRIMORSKO-GORANSKA ŽUPANIJA	**92**	**13**	**28**	**64**	**0**	**0**	**0**	**0**	**0**	**0**	**220**	**300**	**275**	**133231**	**16796**	**150822**
BAKAR	4	1	0	4	0	0	0	0	0	0	0	0	0	9884	0	9884
CRIKVENICA	1	0	0	1	0	0	0	0	0	0	0	0	0	2080	0	2080
ČAVLE	1	1	0	0	0	0	0	0	0	0	0	0	0	2437	0	2437
DELNICE	0	1	0	0	0	0	0	0	0	0	0	0	0	1081	0	1081
JELENJE	0	1	0	0	0	0	0	0	0	0	0	0	0	2119	0	2119
KASTAV	0	1	0	0	0	0	0	0	0	0	0	0	0	0	1888	1888
KLANA	0	1	0	0	0	0	0	0	0	0	0	0	0	0	426	426
LOKVE	0	1	0	0	0	0	0	0	0	0	0	0	0	102	0	102
MATULJI	0	1	0	0	0	0	0	0	0	0	0	0	0	0	984	984
MRKOPALJ	0	1	0	0	0	0	0	0	0	0	0	0	0	198	0	198
OMIŠALJ	6	0	2	4	0	0	0	0	0	0	0	0	0	0	9678	9678
RAVNA GORA	2	0	1	1	0	0	0	0	0	0	0	0	0	725	0	725
RIJEKA	64	3	18	47	0	0	0	0	0	0	220	300	275	87260	1863	89918
VINODOLSKA	7	0	3	4	0	0	0	0	0	0	0	0	0	18193	0	18193
VIŠKOVO	5	0	4	1	0	0	0	0	0	0	0	0	0	4914	1934	6848
VRBOVSKO	2	0	0	2	0	0	0	0	0	0	0	0	0	4153	23	4176
KOSTRENA	0	1	0	0	0	0	0	0	0	0	0	0	0	85	0	85
LIČKO-SENJSKA ŽUPANIJA	**1**	**0**	**0**	**1**	**0**	**0**	**0**	**0**	**0**	**0**	**0**	**0**	**0**	**33**	**0**	**33**
OTOČAC	1	0	0	1	0	0	0	0	0	0	0	0	0	33	0	33
VIROVITIČKO-PODRAVSKA ŽUPANIJA	**70**	**1**	**6**	**64**	**0**	**0**	**0**	**0**	**0**	**0**	**0**	**0**	**0**	**142706**	**0**	**142706**
ORAHOVICA	4	0	0	4	0	0	0	0	0	0	0	0	0	11430	0	11430
PITOMAČA	3	0	0	3	0	0	0	0	0	0	0	0	0	6199	0	6199
SLATINA	48	0	5	43	0	0	0	0	0	0	0	0	0	90263	0	90263
VIROVITICA	15	1	1	14	0	0	0	0	0	0	0	0	0	34814	0	34814
POŽEŠKO-SLAVONSKA ŽUPANIJA	**11**	**0**	**3**	**8**	**0**	**0**	**0**	**0**	**0**	**0**	**0**	**0**	**0**	**5344**	**12432**	**17776**
PLETERNICA	9	0	2	7	0	0	0	0	0	0	0	0	0	0	12432	12432
POŽEGA	2	0	1	1	0	0	0	0	0	0	0	0	0	5344	0	5344
BRODSKO-POSAVSKA ŽUPANIJA	**54**	**2**	**2**	**52**	**0**	**0**	**0**	**0**	**0**	**0**	**0**	**0**	**0**	**98896**	**1906**	**100802**
BEBRINA	1	1	0	1	0	0	0	0	0	0	0	0	0	2728	0	2728
DONJI ANDRIJEVCI	5	0	0	5	0	0	0	0	0	0	0	0	0	9356	0	9356
GARČIN	4	0	0	4	0	0	0	0	0	0	0	0	0	8905	0	8905
NOVA GRADIŠKA	10	0	1	9	0	0	0	0	0	0	0	0	0	14632	1906	16538
OPRISAVCI	1	0	0	1	0	0	0	0	0	0	0	0	0	2093	0	2093
ORIOVAC	3	1	0	3	0	0	0	0	0	0	0	0	0	8058	0	8058
SLAVONSKI BROD	28	0	1	27	0	0	0	0	0	0	0	0	0	49179	0	49179
VRPOLJE	2	0	0	2	0	0	0	0	0	0	0	0	0	3945	0	3945
ZADARSKA ŽUPANIJA	**3**	**0**	**0**	**3**	**0**	**0**	**0**	**0**	**0**	**0**	**0**	**0**	**0**	**8589**	**0**	**8589**
ZADAR	3	0	0	3	0	0	0	0	0	0	0	0	0	8589	0	8589

Tablica - *Table* **1.** **nastavak** - *continuation* **2**

	Broj timova		Djelatnici		Broj posjeta po odgovarajućim skupinama											
	Puno djel. r.v.	r.v.	VŠS	SSS	Trud-nici	Babi-njači	Ostalim ženama	Novo-rođenč.	Dojen-čadi	Maloj djeci	Ostaloj djeci	Soc. prilike	Higij. prilike	Kron. bolesn.	Ostali posj.	Ukupno
	No. teams		*Health workers*		*The number of health visits to special risk population*											
	Full timer	*Part timer*	*Jun. coll. ed.*	*High sch. ed.*	*Preg-nant woman*	*Puer-peral women*	*Other women*	*New-borns*	*Other infants*	*Young childr.*	*Other childr.*	*Social condi-tions*	*Hygi-enic condit.*	*Chronic conditi-ons*	*Other visits*	*Total*
OSJEČKO-BARANJSKA ŽUPANIJA	**119**	**0**	**30**	**89**	**0**	**20**	**0**	**0**	**0**	**75**	**0**	**18**	**43**	**243540**	**40890**	**284586**
BELI MANASTIR	8	0	0	8	0	0	0	0	0	0	0	0	0	16082	46	16128
BELIŠĆE	7	0	0	7	0	0	0	0	0	0	0	0	0	18481	0	18481
BILJE	2	0	0	2	0	0	0	0	0	0	0	0	0	1748	0	1748
DONJI MIHOLJAC	4	0	1	3	0	0	0	0	0	0	0	0	0	8584	0	8584
ĐAKOVO	14	0	0	14	0	0	0	0	0	0	0	0	0	0	20648	20648
MARIJANCI	2	0	0	2	0	0	0	0	0	0	0	0	0	4368	1095	5463
NAŠICE	2	0	0	2	0	0	0	0	0	0	0	0	0	0	4304	4304
OSIJEK	76	0	29	47	0	20	0	0	0	75	0	0	0	191539	5012	196646
VALPOVO	4	0	0	4	0	0	0	0	0	0	0	18	43	2738	9785	12584
ŠIBENSKO-KNINSKA ŽUPANIJA	**14**	**0**	**1**	**13**	**0**	**0**	**0**	**0**	**0**	**0**	**0**	**0**	**0**	**24857**	**1019**	**25876**
KNIN	3	0	0	3	0	0	0	0	0	0	0	0	0	6084	0	6084
ŠIBENIK	10	0	1	9	0	0	0	0	0	0	0	0	0	16901	901	17802
TISNO	1	0	0	1	0	0	0	0	0	0	0	0	0	1872	118	1990
VUKOVARSKO-SRIJEMSKA ŽUPANIJA	**30**	**0**	**1**	**29**	**0**	**0**	**0**	**0**	**0**	**0**	**0**	**0**	**0**	**60155**	**0**	**60155**
ANDRIJAŠEVCI	1	0	0	1	0	0	0	0	0	0	0	0	0	976	0	976
GRADIŠTE	2	0	0	2	0	0	0	0	0	0	0	0	0	900	0	900
NUŠTAR	21	0	1	20	0	0	0	0	0	0	0	0	0	46969	0	46969
VINKOVCI	5	0	0	5	0	0	0	0	0	0	0	0	0	6190	0	6190
ŽUPANJA	1	0	0	1	0	0	0	0	0	0	0	0	0	5120	0	5120
ISTARSKA ŽUPANIJA	**40**	**1**	**9**	**31**	**2**	**1**	**300**	**3**	**5**	**15**	**20**	**10**	**0**	**39013**	**38978**	**78347**
BUJE	1	0	1	0	0	0	0	0	0	0	0	0	0	2449	0	2449
LABIN	6	0	2	4	0	0	0	0	0	0	0	0	0	10525	0	10525
MEDULIN	1	0	1	0	2	1	300	3	5	15	20	0	0	1200	100	1646
PAZIN	1	1	1	0	0	0	0	0	0	0	0	0	0	0	2880	2880
POREČ	5	0	1	4	0	0	0	0	0	0	0	0	0	8858	1701	10559
PULA	20	0	2	18	0	0	0	0	0	0	0	0	0	3005	34272	37277
ROVINJ	4	0	0	4	0	0	0	0	0	0	0	10	0	8075	25	8110
VODNJAN	2	0	1	1	0	0	0	0	0	0	0	0	0	4901	0	4901
DUBROVAČKO-NERETVANSKA ŽUPANIJA	**14**	**0**	**4**	**10**	**0**	**0**	**0**	**0**	**0**	**0**	**0**	**3**	**27**	**25446**	**0**	**25476**
DUBROVNIK	9	0	3	6	0	0	0	0	0	0	0	3	27	14091	0	14121
METKOVIĆ	4	0	1	3	0	0	0	0	0	0	0	0	0	10940	0	10940
OREBIĆ	1	0	0	1	0	0	0	0	0	0	0	0	0	415	0	415
MEĐIMURSKA ŽUPANIJA	**21**	**0**	**1**	**20**	**0**	**0**	**0**	**0**	**0**	**0**	**472**	**0**	**0**	**40033**	**506**	**41011**
ČAKOVEC	16	0	1	15	0	0	0	0	0	0	0	0	0	29182	206	29388
DONJI KRALJEVEC	3	0	0	3	0	0	0	0	0	0	180	0	0	6000	300	6480
NEDELIŠĆE	2	0	0	2	0	0	0	0	0	0	292	0	0	4851	0	5143

V. SPECIJALISTIČKO-KONZILIJARNA I OSTALE DJELATNOSTI

Medical Specialist, Polyclinical and Other Activities

Tablica - *Table* **Stranica -** *Page*

1. SPECIJALISTIČKO-KONZILIJARNA DJELATNOST - *Medical Specialist and Polyclinical Activities* 239

1. **BROJ PREGLEDA U STALNIM I POVREMENIM SPECIJALISTIČKIM ORDINACIJAMA PO SPECIJALNOSTIMA PO ŽUPANIJAMA I OPĆINAMA U HRVATSKOJ U 2000. GODINI** - *Medical examination in permanent and temporary specialist offices by specialty, county and community, Croatia 2000* 240
2. **UKUPAN BROJ PREGLEDA U STALNIM I POVREMENIM SPECIJALISTIČKIM ORDINACIJAMA PO SPECIJALNOSTIMA I PREMA DOBI PACIJENATA U HRVATSKOJ U 2000. GODINI** - *Medical examination total in permanent and temporary specialist offices by specialty and age, Croatia 2000* 244

2. DJELATNOST ZA TRANSFUZIJU KRVI - *Blood Transfusion Services*

1. **BROJ PRIKUPLJENIH DOZA KRVI U DJELATNOSTI ZA TRANSFUZIJU KRVI PREMA MJESTU PRIKUPLJANJA U HRVATSKOJ OD 1993. DO 2000. GODINE** - *Number of blood units collected by Blood Transfusion Service, Croatia 1993-00* 245
2. **BROJ PRIKUPLJENIH DOZA KRVI U DJELATNOSTI ZA TRANSFUZIJU KRVI U HRVATSKOJ OD 1993. DO 2000. GODINE** - *Number of blood units collected by Blood Transfusion Service, Croatia 1993-00* 245
3. **KARAKTERISTIKE RADA TRANSFUZIJSKE DJELATNOSTI U HRVATSKOJ OD 1993. DO 2000. GODINE** - *Blood Transfusion Service's Progress Report, Croatia 1993-00* 246
4. **NEUTROŠENE DOZE KRVNIH PRIPRAVAKA U HRVATSKOJ OD 1993. DO 2000. GODINE** - *Unconsumed units of blood components in Croatia 1993-00* 246
5. **ZASTUPLJENOST BILJEGA ZARAZNIH BOLESTI U DOBROVOLJNIH DAVATELJA KRVI OD 1993. DO 2000. GODINE** - *Incidence of infectious disease markers in volunteer blood donors in Croatia 1993-00* 246

3. LJEKARNE - *Pharmacies*

ZDRAVSTVENI DJELATNICI I BROJ IZVANBOLNIČKIH I BOLNIČKIH LJEKARNI U HRVATSKOJ U 2000. GODINI - *Health workers at hospital and nonhospital pharmacies, Croatia 2000* 247

SPECIJALISTIČKO-KONZILIJARNA DJELATNOST
- Medical Specialist and Polyclinical Activities

Za razliku od djelatnosti primarne zdravstvene zaštite, koja svoju aktivnost usmjerava na zaštitu i unapređenje zdravlja te ambulantno i kućno liječenje bolesti i stanja, specijalističko-konzilijarna djelatnost organizacijski je u pravilu povezana u cjelinu sa stacionarnom zdravstvenom zaštitom i usmjerena je samo na dijagnostiku i liječenje. Liječnici specijalisti raznih specijalnosti samostalno obavljaju poslove više razine zdravstvene zaštite. Oni, u pravilu, na zahtjev liječnika primarne zdravstvene zaštite obavljaju tražene specijalističko - konzilijarne preglede:

- djeluju kao kozultanti liječnicima primarne zdravstvene zaštite u nedovoljno jasnim dijagnostičkim i terapijskim slučajevima; dajući stručna mišljenja, njihovi su savjetnici i pomagači,
- obavljaju diferenciranije dijagnostičke postupke,
- posreduju u komunikaciji između djelatnosti primarne i stacionarne zdravstvene zaštite,
- preuzimaju u privremeni ciljani tretman bolesnika, ili provode traženi dijagnostički, terapijski ili rehabilitacijski zahvat

U pravilu, liječnik primarne zdravstvene zaštite upućuje osiguranika na specijalističko-konzilijarni pregled nakon obrade a na uputnicu upisuje razlog upućivanja, odnosno kakvo konzilijarno mišljenje ili zahvat traži. Konzilijarni liječnik daje mišljenje i nalaz iz provedenog dijagnostičkog postupka, mišljenje o terapijskom ili rehabilitacijakom postupku te mišljenje o prognozi bolesti i stanja.

U razdoblju od 1990. do 2000. godine nastale su znatne promjene u broju i strukturi specijalističko-konzilijarnih pregleda. U razdoblju od 1990. do 1994. godine, ukupan broj specijalističko-konzilijarnih pregleda smanjen je 28,8%. U tom razdoblju zabilježen je porast broja pregleda u specijalnostima: neurokirurgija (237,3%), fizikalna medicina (138,6%) i urologija (129,6%), na približno istom broju pregleda ostala je dermatovenerologija (103,8%), dok se u svim ostalim specijalnostima bilježi znatan pad broja posjeta na razini 40% do 80% od prijašnjeg. U Hrvatskoj je tijekom 2000. godine, ukupno bilo 6,598.913 specijalističko-konzilijarnih pregleda što je znatno više nego u 1995. godini (142%), ali još uvijek puno manje nego u 1990. godini (9.014.443). U odnosu na 1995. godinu, u 2000. godini znatan porast broja pregleda bilježi se u specijalnostima: kardiologija (247%), nuklearna medicina (229%), urologija (171%), interna (170%), dermatovenerologija (155%), pedijatrija (154%), ORL (153%), pulmologija (150%), fizikalna medicina i rehabilitacija (144%), infektologija (142%), kirurgija (141%) i ortopedija (137%). Znatan se pad broja pregleda bilježi u onkologiji i radioterapiji (59%) dok se za sve ostale specijalnosti bilježe porast, od kojih najmanji u ginekologiji (108%), oftalmologiji i neurologiji (po 125%), psihijatriji (128%), dok broj pregleda u ostalim specijalnostima uglavnom bilježi veće poraste. Ovaj porast broja pregleda zaslužan je što je odnos broja pregleda u djelatnostima primarne zdravstvene zaštite i specijalističko-konzilijarnoj zaštiti promijenjen. U odnosu na 1995. godinu, kada je jedan specijalistički pregled obavljen na svakih 3,3 pregleda, u 2000. godini jedan je specijalistički pregled obavljen na svakih 2,7 pregleda u djelatnosti opće/obiteljske medicine. Udio specijalističko-konzilijarnih pregleda u odnosu na ukupan broj pregleda u primarnoj zdravstvenoj zaštiti s 30% u 1995. porastao je na 37%. u 2000. godini.

Analizom broja pregleda u specijalističko-konzilijarnoj djelatnosti u razdoblju od 1995. do 2000. godine, negativno se može ocijeniti značajno povećanje broja usluga. To znači da se ionako nepotrebno velik broj upućenih na specijalističke preglede i terapije povećao i da se veći dio bolesti i stanja "rješava" na razini specijalističko-konzilijarne zdravstvene zaštite. Restriktivniji pristup upućivanju na specijalističko-konzilijarne preglede od strane timova opće/obiteljske medicine, timova za zdravstvenu zaštitu dojenčadi i male djece i timova za zdravstvenu zaštitu žena, kao i financijska potpora tim timovima od strane Hrvatskog zavoda za zdravstveno osiguranje za smanjenje broja pregleda u ovoj djelatnosti, moguće su rješenje ovog problema. Na ovaj način djelatnosti primarne zdravstvene zaštite preuzele bi dio dijagnostike i liječenja koji mogu provesti same a specijalističko-konzilijarna djelatnost, koja je sada despecijalizirana i opterećena nepotrebnim, poslovima postala bi kvalitetniji i učinkovitiji sudionik u zdravstvenoj zaštiti stanovništva. Ovo smanjenje broja specijalističko-konzilijarnih pregleda treba ići uz održavanje (i poboljšanje) kvalitete dijagnostike i zaštite pacijenata, čime bi se znatno smanjila i racionalizirala zdravstvena potrošnja.

Tablica - *Table* **1/I** **BROJ PREGLEDA U STALNIM I POVREMENIM SPECIJALISTIČKIM ORDINACIJAMA S UGOVOROM HZZO PO SPECIJALNOSTIMA, ŽUPANIJAMA I OPĆINAMA U HRVATSKOJ U 2000. GODINI** - *Medical examination total in permanent and temporary specialist offices with contract with Institute for Health Insurance by specialty, county and community, Croatia 2000*

Županija - grad - općina	UKUPNO	DERMA-TOVE-NEROLOG	DIJA-BETES	DJEČJA KIRUR-GIJA	FIZIKALNA MED. I REHAB.	GINEKO-LOGIJA	HEMODIJA-LIZA	INFEKTO LOGIJA	INTERNA	KARDIO-LOGIJA	KIRUR-GIJA	MAX. FAC. KIRURG.
County, Town and Community	*TOTAL*	*DERMA-TOLOGY-*	*DIABE-TOLOGY*	*CHILD SUR-GERY*	*PHYS. MEDI-CINE*	*GYNE-COLO-GY*	*HEMODIA-LYSIS*	*INFEC-TOLOGY*	*INTERN. MEDI-CINE*	*CARDIO-LOGY*	*SUR-GERY.*	*MAXILO-FACIAL SURGERY*
HRVATSKA	**6598913**	**325351**	**48030**	**76090**	**603198**	**184042**	**55495**	**128732**	**905677**	**88423**	**1094875**	**27281**
GRAD ZAGREB	**2148524**	**109759**	**37034**	**63895**	**203903**	**94600**	**4992**	**78830**	**286909**	**52761**	**328974**	**0**
GRAD ZAGREB	2148524	109759	37034	63895	203903	94600	4992	78830	286909	52761	328974	
ZAGREBAČKA	**87235**	**6124**	**0**	**0**	**20010**	**0**	**0**	**0**	**10720**	**0**	**2900**	**0**
DUGO SELO	3815				3815							
IVANIĆ-GRAD	11009								3391			
JASTREBARSKO	2145				2145							
SAMOBOR	35351	4513			6202				7329		2900	
VRBOVEC	4067											
VELIKA GORICA	22504				4533							
ZAPREŠIĆ	8344	1611			3315							
KRAPINSKO-ZAGORSKA	**135317**	**9476**	**0**	**0**	**29052**	**3814**	**0**	**0**	**24556**	**0**	**23895**	**4180**
KRAPINA	18120				3072				3223			
KRAPINSKE TOPLICE	13325				9520				3805			
STUBIČKE TOPLICE	4440				4440							
ZABOK	92407	9476			4995	3814			17528		23895	4180
ZLATAR	7025				7025							
SISAČKO-MOSLAVAČKA	**184343**	**8050**	**0**	**0**	**21467**	**3932**	**8870**	**3033**	**26919**	**6254**	**26745**	**0**
KUTINA	13518				2566					6254		
PETRINJA	10210				1932				2553			
SISAK	160615	8050			16969	3932	8870	3033	24366		26745	
KARLOVAČKA	**213258**	**14641**	**618**	**0**	**17649**	**0**	**0**	**2307**	**37444**	**0**	**40876**	**0**
DUGA RESA	3544								3544			
KARLOVAC	182473	11691			14889			2307	30382		38124	
OGULIN	27241	2950	618		2760				3518		2752	
VARAŽDINSKA	**215346**	**4685**	**0**	**0**	**22063**	**4072**	**0**	**3814**	**31866**	**0**	**47336**	**0**
KLENOVNIK	6258											
VARAŽDIN	197876	4685			10851	4072		3814	31866		47336	
VARAŽDINSKE TOPLICE	11212				11212							
KOPRIVNIČKO-KRIŽEVAČKA	**164000**	**5342**	**0**	**0**	**14452**	**7091**	**8154**	**1016**	**27220**	**0**	**31552**	**0**
ĐURĐEVAC	1027				1027							
KOPRIVNICA	157521	5342			13425	7091	8154	1016	27220		31552	
KRIŽEVCI	5452											
BJELOVARSKO-BILOGORSKA	**150992**	**10330**	**1650**	**0**	**21138**	**4411**	**6875**	**1189**	**11381**	**1532**	**22521**	**0**
BJELOVAR	136616	10330	1650		14072	4411	6875	1189	11381	1532	22521	
DARUVAR	14376				7066							
PRIMORSKO-GORANSKA	**557128**	**31804**	**4940**	**0**	**54778**	**14780**	**14564**	**3271**	**82325**	**24113**	**83348**	**7272**
CRIKVENICA	1283								1025			
DELNICE	12728				4864				3397			
LOVRAN	31707				6910							
MALI LOŠINJ	2036										2036	
OMIŠALJ	1266											
OPATIJA	42727				1227				17859	17859		
RIJEKA	464237	31804	4940		40983	14780	14564	3271	60044	6254	81312	7272
VRBOVSKO	350											
KOSTRENA	794				794							
LIČKO-SENJSKA	**24199**	**0**	**0**	**0**	**1867**	**0**	**0**	**0**	**4833**	**0**	**4763**	**0**
GOSPIĆ	21564				1867				4833		4763	
SENJ	2635											
VIROVITIČKO-PODRAVSKA	**99084**	**5962**	**0**	**0**	**7726**	**1298**	**0**	**890**	**16989**	**0**	**16296**	**0**
ORAHOVICA	304				304							
SLATINA	4762				3505							
VIROVITICA	94018	5962			3917	1298		890	16989		16296	
POŽEŠKO-SLAVONSKA	**127531**	**3296**	**0**	**0**	**7239**	**4148**	**0**	**1617**	**13878**	**0**	**35622**	**0**
PAKRAC	32276					561			4235		18476	
POŽEGA	95255	3296			7239	3587		1617	9643		17146	

Tablica - *Table* **1/I** **nastavak** - *continuation* **1**

Županija - grad - općina	UKUPNO	DERMA-TOVE-NEROLOG	DIJA-BETES	DJEČJA KIRUR-GIJA	FIZIKALNA MED. I REHAB.	GINEKO-LOGIJA	HEMODIJA-LIZA	INFEKTO LOGIJA	INTERNA	KARDIO-LOGIJA	KIRUR-GIJA	MAX. FAC. KIRURG.
County, Town and Community	*TOTAL*	*DERMA-TOLOGY-*	*DIABE-TOLOGY*	*CHILD SUR-GERY*	*PHYS. MEDI-CINE*	*GYNE-COLO-GY*	*HEMODIA-LYSIS*	*INFEC-TOLOGY*	*INTERN. MEDI-CINE*	*CARDIO-LOGY*	*SUR-GERY.*	*MAXILO-FACIAL SURGERY*
BRODSKO-POSAVSKA	**281243**	**17698**	**0**	**0**	**21706**	**5388**	**0**	**2931**	**30534**	**0**	**69834**	**0**
NOVA GRADIŠKA	69805	2213			6035				11076		15150	
SLAVONSKI BROD	211438	15485			15671	5388		2931	19458		54684	
ZADARSKA	**196573**	**10891**	**0**	**0**	**16760**	**2582**	**0**	**1394**	**43636**	**0**	**37156**	**0**
OBROVAC	309											
ZADAR	196264	10891			16760	2582		1394	43636		37156	
OSJEČKO-BARANJSKA	**497211**	**17653**	**0**	**0**	**18054**	**10633**	**0**	**7599**	**54021**	**0**	**85877**	**14297**
BELIŠĆE	6378											
BIZOVAC	1678				1678							
ĐAKOVO	7260											
NAŠICE	58745				3491	1726			7418		17506	
OSIJEK	420270	17653			12885	8907		7599	46603		68371	14297
VALPOVO	2880											
ŠIBENSKO-KNINSKA	**170618**	**10446**	**0**	**0**	**14589**	**4085**	**0**	**1592**	**25675**	**0**	**30447**	**0**
DRNIŠ	3312								3312			
KNIN	13736					1373			2350		3790	
ŠIBENIK	153570	10446			14589	2712		1592	20013		26657	
VUKOVARSKO-SRIJEMSKA	**228483**	**7702**	**0**	**0**	**14617**	**1408**	**11090**	**2387**	**25449**	**0**	**47839**	**0**
VINKOVCI	170134	7144			6061	1218	11090	1237	18144		35669	
VUKOVAR	53495	558			3702	190		1150	7305		12170	
ŽUPANJA	4854				4854							
SPLITSKO-DALMATINSKA	**622780**	**32643**	**0**	**12195**	**56342**	**13278**	**0**	**6713**	**73895**	**0**	**89947**	**0**
DUGI RAT	3948				3948							
HVAR	1578				399				1179			
IMOTSKI	8627	917							4312			
KOMIŽA	570				570							
MAKARSKA	20046				7503				3811			
OMIŠ	13643											
SINJ	15617								2199			
SPLIT	543448	31726		12195	37388	13278		6713	60479		89947	
SUPETAR	910								910			
TROGIR	13699				5840				1005			
VRGORAC	694				694							
ISTARSKA	**205732**	**9948**	**0**	**0**	**19272**	**2560**	**0**	**1369**	**39178**	**0**	**34930**	**0**
LABIN	3505								837		843	
NOVIGRAD	250											
PAZIN	3450								599		906	
POREČ	10916								2260			
PULA	159876	9948			9589	2560		1369	32174		32358	
ROVINJ	12183				5340				473			
UMAG	15552				4343				2835		823	
DUBROVAČKO-NERETVANSKA	**157667**	**7123**	**0**	**0**	**7968**	**2716**	**0**	**5496**	**23169**	**0**	**11923**	**0**
BLATO	6319											
DUBROVNIK	109426	6732			6057	2716		5496	11441		10859	
KORČULA	7472								2179			
METKOVIĆ	15954	391							4758		1064	
OREBIĆ	4375											
VELA LUKA	14121				1911				4791			
MEĐIMURSKA	**131649**	**1778**	**3788**	**0**	**12546**	**3246**	**950**	**3284**	**15080**	**3763**	**22094**	**1532**
ČAKOVEC	126878	1778	3788		12546	3246	950	3284	15080	3763	22094	1532
ŠENKOVEC	4771											

Tablica - *Table* **1/II** **BROJ PREGLEDA U STALNIM I POVREMENIM SPECIJALISTIČKIM ORDINACIJAMA S UGOVOROM HZZO PO SPECIJALNOSTIMA, ŽUPANIJAMA I OPĆINAMA HRVATSKE U 2000. GODINI** - *Medical examination total in permanent and temporary specialist offices with contract with Institute for Health Insurance by specialty, county and community, Croatia 2000*

Županija - grad - općina	NEURO-KIRURGIJA	NEURO LOGIJA	NEURO PSIHI-JATRIJA	NUKLE-ARNA MED.	OFTAL-MOLO-GIJA	ONKOLOG. I RADIO-TERAP.	ORL	ORTO-PEDIJA	PEDI-JAT-RIJA	PNEUMO-FTIZIO-LOGIJA	PSIHI-JATRI-JA	URO-LOGIJA
County, Town and Community	*NEURO-SURGERY*	*NEURO-LOGY*	*NEURO-PSYCHI-ATRY*	*NUCLE-AR MED.*	*OPHTH-ALMO-LOGY*	*ONCOLOGY & RADIO -THERAPY*	*ORL*	*ORTHO-PEDICS*	*PEDIAT-IRICS*	*PULMO-LOGY*	*PSYCHI-ATRY*	*URO-LOGY*
HRVATSKA	**25783**	**212018**	**48666**	**87155**	**774499**	**67162**	**435001**	**339583**	**264987**	**221343**	**381294**	**204228**
GRAD ZAGREB	**13412**	**36870**	**40287**	**27968**	**155584**	**16636**	**149451**	**77906**	**93246**	**86155**	**136996**	**52356**
GRAD ZAGREB	13412	36870	40287	27968	155584	16636	149451	77906	93246	86155	136996	52356
ZAGREBAČKA	**0**	**1707**	**1494**	**0**	**26035**	**0**	**1268**	**0**	**0**	**10708**	**5701**	**568**
DUGO SELO												
IVANIĆ-GRAD					4048					3570		
JASTREBARSKO												
SAMOBOR					5334		1268			5214	2023	568
VRBOVEC					4067							
VELIKA GORICA		1707			12586						3678	
ZAPREŠIĆ			1494							1924		
KRAPINSKO-ZAGORSKA	**0**	**3248**	**5102**	**0**	**13526**	**0**	**8594**	**1704**	**0**	**0**	**1690**	**6480**
KRAPINA			5102		6723							
KRAPINSKE TOPLICE												
STUBIČKE TOPLICE												
ZABOK		3248			6803		8594	1704			1690	6480
ZLATAR												
SISAČKO-MOSLAVAČKA	**0**	**9988**	**1783**	**0**	**23723**	**0**	**11366**	**8638**	**3581**	**4205**	**15789**	**0**
KUTINA			1783							2915		
PETRINJA					1945					1290	2490	
SISAK		9988			21778		11366	8638	3581		13299	
KARLOVAČKA	**0**	**6604**	**0**	**0**	**30014**	**0**	**16707**	**11002**	**7185**	**9169**	**9072**	**9970**
DUGA RESA												
KARLOVAC		5639			24914		14095	7631	6280	8643	7908	9970
OGULIN		965			5100		2612	3371	905	526	1164	
VARAŽDINSKA	**0**	**4526**	**0**	**4513**	**26100**	**0**	**12769**	**15933**	**10848**	**6258**	**11267**	**9296**
KLENOVNIK										6258		
VARAŽDIN		4526		4513	26100		12769	15933	10848		11267	9296
VARAŽDINSKE TOPLICE												
KOPRIVNIČKO-KRIŽEVAČKA	**0**	**8166**	**0**	**0**	**18830**	**0**	**10618**	**13143**	**1500**	**3636**	**9980**	**3300**
ĐURĐEVAC												
KOPRIVNICA		8166			13378		10618	13143	1500	3636	9980	3300
KRIŽEVCI					5452							
BJELOVARSKO-BILOGORSKA	**0**	**4768**	**0**	**0**	**21969**	**0**	**13799**	**6878**	**6897**	**2022**	**6330**	**7302**
BJELOVAR		4768			14659		13799	6878	6897	2022	6330	7302
DARUVAR					7310							
PRIMORSKO-GORANSKA	**0**	**11122**	**0**	**10901**	**68364**	**10040**	**29562**	**48751**	**18244**	**11034**	**27915**	**0**
CRIKVENICA					258							
DELNICE					4467							
LOVRAN								24797				
MALI LOŠINJ												
OMIŠALJ					1266							
OPATIJA					5782							
RIJEKA		11122		10901	56241	10040	29562	23954	18244	11034	27915	
VRBOVSKO					350							
KOSTRENA												
LIČKO-SENJSKA	**0**	**2027**	**0**	**0**	**3702**	**0**	**0**	**1921**	**0**	**2635**	**2451**	**0**
GOSPIĆ		2027			3702			1921			2451	
SENJ										2635		
VIROVITIČKO-PODRAVSKA	**0**	**6314**	**0**	**0**	**16107**	**0**	**5671**	**3647**	**4879**	**6371**	**4245**	**2689**
ORAHOVICA												
SLATINA					1257							
VIROVITICA		6314			14850		5671	3647	4879	6371	4245	2689
POŽEŠKO-SLAVONSKA	**0**	**6903**	**0**	**0**	**22398**	**0**	**4896**	**7924**	**5388**	**2326**	**9069**	**2827**
PAKRAC		1923			4609			1534			938	
POŽEGA		4980			17789		4896	6390	5388	2326	8131	2827

Tablica - *Table* **1/II** **nastavak** - *continuation* **1**

Županija - grad - općina *County, Town and Community*	NEURO-KIRURGIJA *NEURO-SURGERY*	NEURO LOGIJA *NEURO-LOGY*	NEURO PSIHI-JATRIJA *NEURO-PSYCHI-ATRY*	NUKLE-ARNA MED. *NUCLE-AR MED.*	OFTAL-MOLO-GIJA *OPHTH-ALMO-LOGY*	ONKOLOG. I RADIO-TERAP. *ONCOLOGY & RADIO -THERAPY*	ORL *ORL*	ORTO-PEDIJA *ORTHO-PEDICS*	PEDI-JAT-RIJA *PEDIAT-IRICS*	PNEUMO-FTIZIO-LOGIJA *PULMO-LOGY*	PSIHI-JATRI-JA *PSYCHI-ATRY*	URO-LOGIJA *URO-LOGY*
BRODSKO-POSAVSKA	**0**	**20827**	**0**	**0**	**38438**	**0**	**20865**	**7913**	**23581**	**8339**	**3012**	**10177**
NOVA GRADIŠKA		1861			14274		4250	989	7847		3012	3098
SLAVONSKI BROD		18966			24164		16615	6924	15734	8339		7079
ZADARSKA	**0**	**7098**	**0**	**0**	**22700**	**9913**	**12874**	**0**	**7935**	**6369**	**10764**	**6501**
OBROVAC					234						75	
ZADAR		7098			22466	9913	12874		7935	6369	10689	6501
OSJEČKO-BARANJSKA	**3468**	**19727**	**0**	**28596**	**77540**	**10730**	**22836**	**19654**	**11929**	**22367**	**29945**	**42285**
BELIŠĆE					6378							
BIZOVAC												
ĐAKOVO					7260							
NAŠICE		1857			8081		3746	1787	870	3354	5971	2938
OSIJEK	3468	17870		28596	55821	10730	19090	17867	11059	16133	23974	39347
VALPOVO										2880		
ŠIBENSKO-KNINSKA	**0**	**9527**	**0**	**0**	**24391**	**0**	**9992**	**11853**	**6137**	**4802**	**10456**	**6626**
DRNIŠ												
KNIN		1656			1693				2036		838	
ŠIBENIK		7871			22698		9992	11853	4101	4802	9618	6626
VUKOVARSKO-SRIJEMSKA	**0**	**9688**	**0**	**0**	**22540**	**0**	**17175**	**19574**	**18824**	**6519**	**14011**	**9660**
VINKOVCI		6666			16541		12820	14916	14698	4059	10211	9660
VUKOVAR		3022			5999		4355	4658	4126	2460	3800	
ŽUPANJA												
SPLITSKO-DALMATINSKA	**8903**	**25128**	**0**	**15177**	**90540**	**16730**	**41549**	**33222**	**22932**	**14919**	**49116**	**19551**
DUGI RAT												
HVAR												
IMOTSKI					2530						868	
KOMIŽA												
MAKARSKA		3333			4978						421	
OMIŠ					4635			5818			3190	
SINJ					5589					2828	5001	
SPLIT	8903	21795		15177	65954	16730	41549	27404	22932	12091	39636	19551
SUPETAR												
TROGIR					6854							
VRGORAC												
ISTARSKA	**0**	**8467**	**0**	**0**	**34673**	**0**	**20043**	**23570**	**7035**	**1041**	**3646**	**0**
LABIN					850		975					
NOVIGRAD							250					
PAZIN		38			418		489	1000				
POREČ					2024			6280		352		
PULA		8429			29685		17187	5896	7035		3646	
ROVINJ					390		477	5221		282		
UMAG					1306		665	5173		407		
DUBROVAČKO-NERETVANSKA	**0**	**4184**	**0**	**0**	**20096**	**3113**	**15835**	**20255**	**7379**	**7697**	**11184**	**9529**
BLATO					6319							
DUBROVNIK		3686			13359	3113	15038	11589	7379	1931	6081	3949
KORČULA												5293
METKOVIĆ		498			418		797	1247		5766	728	287
OREBIĆ											4375	
VELA LUKA								7419				
MEĐIMURSKA	**0**	**5129**	**0**	**0**	**17229**	**0**	**9131**	**6095**	**7467**	**4771**	**8655**	**5111**
ČAKOVEC		5129			17229		9131	6095	7467		8655	5111
ŠENKOVEC										4771		

Tablica - *Table* **2.** **BROJ PREGLEDA U STALNIM I POVREMENIM SPECIJALISTIČKIM ORDINACIJAMA S UGOVOROM HZZO PO SPECIJALNOSTIMA I PREMA DOBI PACIJENATA U HRVATSKOJ U 2000. GODINI** - *Medical examination total in permanent and temporary specialist offices with contract with Institute for Health Insurance by specialty and age, Croatia 2000*

	DOB PACIJENATA - *Age*				
SPECIJALNOST - *Specialty*	**0-6 g.** *0-6 yr.*	**7-19 g.** *7-19 yr.*	**20-64 g.** *20-64 yr.*	**65 i više** *65 and over*	**Ukupno** *Total*
DERMATOVENEROLOGIJA - *Dermatology*	21392	62582	186544	54833	325351
DIJABETES - *Diabetology*	13	376	27994	19647	48030
DJEČJA KIRURGIJA - *Child surgery*	28126	47964	0	0	76090
FIZIKALNA MEDICINA I REHABILITACIJA - *Physical medicine*	14141	28449	439039	121569	603198
GINEKOLOGIJA - *Gynecology*	1603	12583	158564	11292	184042
HEMODIJALIZA - *Hemodialysis*	0	227	36875	18393	55495
INFEKTOLOGIJA - *Infectology*	31292	27409	59820	10211	128732
INTERNA - *Internal Medicine*	1070	16783	586680	301144	905677
KARDIOLOGIJA - *Cardiology*	88	1277	46240	40818	88423
KIRURGIJA - *Surgery*	39110	147385	697260	211120	1094875
MAXILOFACIJALNA KIRURGIJA - *Maxillofacial surgery*	352	4205	17115	5609	27281
NEUROKIRURGIJA - *Neurosuregery*	493	927	22926	1437	25783
NEUROLOGIJA - *Neurology*	1819	10323	154289	45587	212018
NEUROPSIHIJATRIJA - *Neuropsychiatry*	113	2517	40708	5328	48666
NUKLEARNA - *Nuclear medicine*	978	3278	65419	17480	87155
OFTALMOLOGIJA - *Ophthalmology*	33412	123907	411214	205966	774499
ONKOLOGIJA I RADIOTERAPIJA - *Oncology and Radiotherapy*	72	490	50575	16025	67162
ORL - *Otorhinolaryngology*	49596	69618	240062	75725	435001
ORTOPEDIJA - *Orthopedics*	44775	50715	182920	61173	339583
PEDIJATRIJA - *Pediatrics*	138697	125832	458	0	264987
PNEUMOFTIZIOLOGIJA - *Pulmonology*	1605	14400	131062	74276	221343
PSIHIJATRIJA - *Psychiatry*	1772	25560	325926	28036	381294
UROLOGIJA - *Urology*	3696	9069	112660	78803	204228
SVEUKUPNO - *Total*	**414215**	**785876**	**3994350**	**1404472**	**6598913**

DJELATNOST ZA TRANSFUZIJU KRVI - *Blood Transfusion Services*

PODACI HRVATSKOG ZAVODA ZA TRANSFUZIJSKU MEDICINU, Zagreb, Petrova 3

- Data: Croatian Institute of Transfusion Medicine, Zagreb, Petrova 3

Tablica *Table* **1.** **BROJ PRIKUPLJENIH DOZA KRVI U DJELATNOSTI ZA TRANSFUZIJU KRVI PREMA MJESTU PRIKUPLJANJA U HRVATSKOJ OD 1993. DO 2000. GODINE** - *Number of blood units collected by Blood Transfusion Service, Croatia 1993-2000*

Mjesto - *Place*	**1993.**	**1994.**	**1995.**	**1996.**	**1997.**	**1998.**	**1999.**	**2000.**
Biograd	-	-	-	-	-	-	-	-
Bjelovar	2.672	2.564	2.649	2.952	2.911	2.693	2.945	2.787
Čakovec	5.551	4.564	4.959	4.480	3.669	4.056	3.401	3.496
Dubrovnik	1.741	1.666	1.917	2.090	1.945	1.914	1.884	1.957
Gospić	237	183	251	42	2	-	-	-
Karlovac	2.425	2.621	2.392	2.540	2.328	2.349	2.180	2.539
Koprivnica	3.201	3.154	3.048	2.876	2.925	3.013	3.140	3.516
Mali Lošinj	162	87	84	92	98	39	-	-
Našice	2.152	1.995	1.853	1.723	1.564	1.474	1.537	1.421
Nova Gradiška	1.004	1.300	1.219	1.158	1.162	1.050	1.075	1.190
Ogulin	1.292	1.037	832	776	803	764	128	799
Osijek	9.954	9.377	9.372	10.036	9.657	9.850	8.892	9.213
Požega	2.079	2.196	2.554	2.504	2.894	3.001	3.088	2.258
Pula	8.473	7.044	7.477	8.494	6.509	6.591	6.336	6.003
Rijeka	15.125	13.130	13.247	12.569	12.602	12.494	11.837	11.746
Sisak	2.303	2.259	2.101	2.250	2.395	2.557	2.348	2.470
Slavonski Brod	4.993	4.775	4.816	4.554	4.350	4.545	4.282	4.183
Split - Firule	14.111	15.098	14.939	13.125	12.040	13.280	13.340	13.360
Split - Križine	3.286	-	-	-	-	-	-	-
Šibenik	1.509	1.745	1.481	1.634	1.815	1.563	1.674	1.487
Varaždin	12.225	11.421	12.105	11.219	9.686	9.954	9.143	8.801
Vinkovci	1.576	2.071	2.103	2.129	2.371	2.819	2.588	2.777
Virovitica	3.282	3.213	3.301	2.974	2.885	2.819	2.597	2.609
Zabok	683	624	692	748	844	958	966	972
Zadar	4.760	4.614	4.760	4.538	4.874	5.119	5.156	5.411
Zagreb	66.050	58.251	63.129	64.091	67.685	68.671	67.097	67.436
UKUPNO - *Total*	**170.846**	**154.989**	**161.281**	**159.594**	**158.014**	**161.573**	**155.634**	**156.431**

Tablica - *Table* **2.** **BROJ PRIKUPLJENIH DOZA KRVI U DJELATNOSTI ZA TRANSFUZIJU KRVI U HRVATSKOJ OD 1993. DO 2000. GODINE** - *Number of blood units collected by Blood Transfusion Service, Croatia 1993-2000*

1993.		**1994.**		**1995.**		**1996.**		**1997.**		**1998.**		**1999.**		**2000.**	
		Br.- *No.*	**%**	**Br.**- *No.*	**%**	**Br.**- *No.*	**%**	**Br.**- *No.*	**%**	**Br.**- *No.*	**%**	**Br.**- *No.*	**%**	**Br.**- *No.*	**%**
Ukupno prikupljeno doza - *Collected units of whole blood*															
170.846	**100,00**	**154.989**	**100,00**	**161.281**	**100,00**	**159.594**	**100,00**	**158.014**	**100,00**	**161.573**	**100,00**	**155.634**	**100,00**	**156.431**	**100,00**
U ustanovi - *In blood banks*															
53.927	31,56	48.761	31,46	55.850	34,63	51.547	32,30	47.801	30,25	47.684	29,51	44.602	28,66	45.835	29,30
Izvan ustanove - *By mobile team*															
116.919	68,44	106.228	68,54	105.431	65,37	108.047	67,70	110.213	69,25	113.889	70,49	111.032	71,34	110.569	70,70
Staklo - *In glass bottles*															
12.765	7,47	6.224	4,02	4.858	3,01	70	0,04	-	-	-	-	-	-	-	-
Plastične vrećice (ukupno) - *In plastic bags (total)*															
158.081	92,53	148.765	95,98	156.423	96,99	159.524	99,96	158.014	100,00	161.573	100,00	155.634	100,00	56.431	100,00
Plastične vrećice á 350 ml - *350 ml plastic bags*															
5.056	2,96	1.718	1,75	2.383	1,48	1.656	1,04	2308	1,46	-	-	-	-	-	-
Plastične vrećice á 450 ml - *450 ml plastic bags*															
153.025	89,57	146.047	94,23	154.040	95,51	157.868	98,92	155.706	98,54	161.573	100,00	155.634	100,00	156.431	100,00

Tablica - *Table* **3.** **KARAKTERISTIKE RADA TRANSFUZIJSKE DJELATNOSTI U HRVATSKOJ OD 1993. DO 2000. GODINE** - *Blood Transfusion Service's Progress Report, Croatia 1993-2000*

	1993.	1994.	1995.	1996.	1997.	1998.	1999.	2000.
Broj prikupljenih doza - *No.of collected units*	170.846	154.989	161.281	159.594	158.014	161.573	155.634	156.431
Broj pripravljenih doza - *No.of produced units*	281.651	315.998	334.341	339.558	352.512	358.031	351.150	355.129
Indeks iskorištenosti prikupljene krvi - *Index* (produced / collected)	1,65	2,04	2,07	2,13	2,26	2,24	2,28	2,29

Tablica - *Table* **4.** **NEUTROŠENE DOZE KRVNIH PRIPRAVAKA U HRVATSKOJ OD 1993. DO 2000. GODINE** - *Unconsumed units of blood components in Croatia 1993-2000*

	1993.	1994.	1995.	1996.	1997.	1998.	1999.	2000.
Doza - *units*	20.753	22.448	25.160	19.210	25.951	16.003	24.608	32.923
%	7,38	7,10	7,53	5,66	7,36	4,47	6,79	8,98

Tablica - *Table* **5.** **ZASTUPLJENOST BILJEGA ZARAZNIH BOLESTI U DOBROVOLJNIH DAVATELJA KRVI OD 1993. DO 2000. GODINE*** - *Incidence of infectious disease markers in volunteer blood donors in Croatia 1993-2000*

	1993.	1994.	1995.	1996.	1997.	1998.	1999.	2000.
HBsAg	0,65	0,43	0,26	0,29	0,113	0,091	0,068	0,053
anti-HIV1/2	0,002	0,001	0,001	0,002	0,003	0,001	0,002	0,001
anti-HCV	0,63	0,72	0,48	0,39	0,070	0,049	0,035	0,031
TPHA/VDRL	0,02	0,07	0,07	0,08	0,006	0,006	0,009	0,013

* Rezultati dobiveni potvrdnim testovima
* *Results obtained by confirmation tests*

LJEKARNE - *Pharmacies*

Tablica - *Table* **ZDRAVSTVENI DJELATNICI I BROJ IZVANBOLNIČKIH I BOLNIČKIH LJEKARNI U HRVATSKOJ U 2000. GODINI** - *Health workers at hospital and nonhospital pharmacies, Croatia 2000*

	VRSTA LJEKARNE - *Type of pharmacy*	
ZDRAVSTVENI DJELATNICI	**IZVANBOLNIČKA**	**BOLNIČKA**
Health workers	*Nonhospital*	*Hospital*
FARMACEUTI SPECIJALISTI - *Pharmaceutical specialists*		
UKUPNO - *Total*	**14**	**15**
• FARMACEUTSKA TEHNOLOGIJA - *Pharmaceutical technology*	5	6
• ISPITIVANJE I KONTROLA LIJEKOVA - *Drug testing and control*	2	7
• MEDICINSKA BIOKEMIJA - *Medical biochemistry*	2	0
• FARMACEUTSKA INFORMATIKA - *Pharmaceutical informatics*	4	0
• KLINIČKA FARMACIJA - *Clinical pharmacology*	0	2
• SANITARNA KEMIJA - *Sanitary chemistry*	1	0
FARMACEUTI - *Pharmacists*	**1.547**	**88**
FARMACEUTSKI TEHNIČARI - *Pharmaceutical technicians*	**953**	**149**
MEDICINSKE SESTRE - TEHNIČARI - *Nurses-technicians*	**2**	**2**
B R O J L J E K A R N I - *No. of pharmacies*	**989**	**55**

VI. - ZARAZNE BOLESTI, CIJEPLJENJE I MIKROBIOLOŠKA DIJAGNOSTIKA

Infectious Diseases, Immunization and Microbiological Diagnosis

Tablica - *Table* **Stranica -** *Page*

1. ZARAZNE BOLESTI U HRVATSKOJ U 2000. GODINI - *Infectious Diseases in Croatia in 2000* **252**

1. **KRETANJE ZARAZNIH BOLESTI U RAZDOBLJU 1993. - 2000. GODINE** - *Infectious disease trends from 1993-00* **252**
2. **PRIJAVLJENE EPIDEMIJE U 2000. GODINI** - *Outbreaks reported in 2000* **253**

2. AIDS U HRVATSKOJ - *AIDS in Croatia*

1. **Broj oboljelih i umrlih od AIDS-a u Hrvatskoj od 1986. do 2000. godine** - *Number of AIDS cases and AIDS patients died in Croatia 1986-00* **254**
2. **Oboljeli od AIDS-a u Hrvatskoj po spolu od 1986. do 2000. godine** - *AIDS cases by sex in Croatia 1986-00* **254**
3. **Testirani na anti-HIV u Hrvatskoj 2000. godine** - *Anti-HIV tested in Croatia, 2000* **254**
4. **Oboljeli od AIDS-a po rizičnim skupinama u Hrvatskoj od 1986. do 2000. godine** - *AIDS cases by risk groups in Croatia 1986-00* **254**

3. EPIDEMIOLOGIJA TUBERKULOZE - *The Epidemiology of Tuberculosis*

1. **KRETANJE BOLESNIKA S AKTIVNOM TUBERKULOZOM SVIH ORGANA U HRVATSKOJ, OD 1980. DO 2000. GODINE** - *Patients affected by active tuberculosis of all organs, Croatia 1980-00* **255**
2. **KRETANJE INCIDENCIJE TUBERKULOZE PO DOBNIM SKUPINAMA U HRVATSKOJ U RAZDOBLJU OD 1991. DO 2000. GODINE** - *Incidence of tuberculosis by age group, Croatia 1991-00* **256**
3. **OBOLJELI OD TUBERKULOZNOG MENINGITISA U DOBI OD 0 DO 19 GODINA, OD 1984. DO 2000. GODINE** - *Tuberculous meningitis morbidity for ages 0-19 years, 1984-00* **256**
4. **INCIDENCIJA TUBERKULOZE PO ŽUPANIJAMA 2000. GODINE** - *Incidence of tuberculosis by County, Croatia 2000* **257**

4. IZVRŠENJE PROGRAMA OBVEZATNIH CIJEPLJENJA U HRVATSKOJ U 2000. GODINI - *Compulsory Immunization Coverage in Croatia 2000*

1. **CIJEPLJENJE PROTIV DIFTERIJE, TETANUSA I HRIPAVCA, OBAVLJENO U 2000. GODINI** - *Diphtheria, tetanus and pertussis vaccination by areas, Croatia 2000* **258**
2. **PONOVNO CIJEPLJENJE PROTIV DIFTERIJE I TETANUSA OBAVLJENO U 2000. GODINI** - *Diphtheria and tetanus revaccination by area, Croatia 2000* **258**
3. **CIJEPLJENJE PROTIV POLIOMIJELITISA OBAVLJENO U 2000. GODINI** - *Poliomyelitis vaccination by area, Croatia 2000* **259**
4. **CIJEPLJENJE PROTIV MORBILA, RUBEOLE I PAROTITISA OBAVLJENO U 2000. GODINI** - *Measles-rubella-mumps vaccination by area, Croatia 2000* **259**
5. **CIJEPLJENJE PROTIV HEPATITISA B OBAVLJENO U 2000. GODINI** - *Hepatitis B vaccination Croatia 2000* **260**

5. MIKROBIOLOŠKA DIJAGNOSTIKA: BAKTERIOLOŠKA DIJAGNOSTIKA TUBERKULOZE U 2000. GODINI - *Microbiological Diagnosis: Bacteriological Diagnosis of Tuberculosis in Croatia 2000* **262**

1. **PREGLED RADA LABORATORIJA ZA BAKTERIOLOŠKU DIJAGNOSTIKU TUBERKULOZE U 2000. GODINI -** *Operation of laboratories for the bacteriological diagnosis of tuberculosis in 2000* **262**
2. **MIKOBAKTERIJE IZOLIRANE U HRVATSKOJ OD 1988. DO 2000. GODINE -** *Mycobacteria isolated in Croatia 1988-00* **263**
3. **ATIPIČNE MIKOBAKTERIJE IZOLIRANE U HRVATSKOJ U 2000. GODINI -** *Atypical Mycobacteria isolated in Croatia, 2000* **263**
4. **ATIPIČNE MIKOBAKTERIJE - UZROČNICI BOLESTI, KOLONIZACIJE ILI SLUČAJNI NALAZI U HRVATSKOJ U 2000. GODINI -** *Atypical Mycobacteria - morbidity, colonization and sporadic cases in Croatia, 2000* **263**
5. **BK POZITIVNI BOLESNICI S REZISTENTNOM TUBERKULOZOM U HRVATSKOJ I STOPA NA 100.000 STANOVNIKA OD 1993. DO 2000. GODINE -** *BK-positive cases with resistant tuberculosis and rate per 100,000 in Croatia, 1993-00* **264**
6. **REZISTENTNA TUBERKULOZA U HRVATSKOJ U 2000. GODINI -** *Resistant tuberculosis in Croatia, 2000* **264**

6. MIKROBIOLOŠKA DIJAGNOSTIKA: OPĆA BAKTERIOLOŠKA OBRADA BOLESNIČKOG MATERIJALA U ZAVODIMA U 2000. GODINI - *Microbiological Diagnosis: General Bacteriological Study of Clinical Material in Public Health Institutes in 2000* **265**

1. **BROJ I VRSTE OBRAĐENIH BOLESNIČKIH UZORAKA PO ZAVODIMA U 2000. GODINI** - *The number and type of analyzed patient clinical samples in 2000 by institute* **265**

ZARAZNE BOLESTI I CIJEPLJENJE

Uvod

Zarazne bolesti u Hrvatskoj predstavljaju zdravstveni prioritet, jer neposredno ili potencijalno ugrožavaju ili mogu ugroziti cijelu zemlju, i stoga je njihovo praćenje, proučavanje, sprečavanje i suzbijanje zakonski određeno s više zakona i pravilnika, od kojih ovdje izdvajamo: Zakon o zdravstvenoj zaštiti, Zakon o zaštiti stanovništva od zaraznih bolesti, Pravilnik o načinu prijavljivanja zaraznih bolesti i Pravilnik o načinu provedbe obvezne imunizacije, seroprofilakse i kemoprofilakse.

Po tim zakonima i pravilnicima Služba za epidemiologiju Hrvatskog zavoda za javno zdravstvo koja je i Referentni centar za epidemiologiju Ministarstva zdravstva Republike Hrvatske, središte je informacijskog sustava prijavljivanja i praćenja zaraznih bolesti te nadzora nad provedbom vitalnih preventivnih i protuepidemijskih mjera u zemlji, npr. obvezno cijepljenje i dr, prikuplja, obrađuje i analizira podatke iz cijele Hrvatske kako bi imao cjelovit uvid u stanje i provedbu mjera, koje provode mnogi i razni sudionici sustava zdravstvene zaštite od obiteljskih liječnika do klinika, a unutar tog sustava i posebno za to educirana i opremljena higijensko-epidemiološka odnosno epidemiološka služba u zavodima za javno zdravstvo. Iz svih informacija ovdje su izdvojene neke najvažnije u nekoliko odlomaka: o kretanju najvažnijih zaraznih bolesti, posebno o AIDS-u i tuberkulozi te o obuhvatu preventivnim cijepljenjima s kratkim osvrtima na svaku od tih tema te ukupnom procjenom stanja i zaključkom na kraju.

Napominjemo da je potpun godišnji pregled stanja zaraznih bolesti u Hrvatskoj publiciran kao i svake godine, u proljeće, kao posebna publikacija Hrvatskog zavoda za javno zdravstvo - Službe za epidemiologiju, pod naslovom "Zarazne bolesti u Hrvatskoj 2000." i razaslan svim Županijskim zavodima za javno zdravstvo, Ministarstvu zdravstva RH i drugim zainteresiranim državnim tijelima i ustanovama.

ZARAZNE BOLESTI U HRVATSKOJ U 2000. GODINI
- Infectious Diseases in Croatia in 2000.

Tablica - *Table* **1.** **KRETANJE ZARAZNIH BOLESTI U RAZDOBLJU 1993. - 2000. GODINE**
- Infectious disease trends from 1993-2000

Bolest - *Disease*	**1993.**	**1994.**	**1995.**	**1996.**	**1997.**	**1998.**	**1999.**	**2000.**
Typhus abdominalis	3	5	2	0	2	1	0	2
Enterocolitis	12.382	11.184	8.487	7.956/2	8.474/3	7.726/3	7.464	7.652
Dysenteria bacillaris	1.244	486	254	149	90	520	128	49
Toxiinfectio alimen. uzrok. salmonelama - *due to Salmonella*	7.087/1	4.931/1	3.642/2	2.899	4.204/3	4.288	4.121/3	5.134/3
Toxiinfectio alimen. druge etiologije - *other etiology*	3.893	4.117/1	4.085/2	3.582	4.037	4.032	4.126/2	4.978/2
Hepatitis virosa A	523/1	324	306	249	102	34	379	507
Hepatitis virosa B	246	208/1	214/1	198	263/1	211/1	215/1	189
Hepatitis virosa C	146/1	107	128	164	191	165	166	148
Hepatitis virosa	435/1	288/1	329	213	126	74	171	210
Poliomyelitis	1*	1*	1*	0	0	1*	0	0
Diphtheria	0	0	0	0	0	0	0	0
Pertussis (sindrom)	666	310	252	694/1	567/1	445	333	196
Tetanus	11	19/6	17	11/2	10/1	8/2	13/2	18/2
Meningitis epidemica	46/1	45	32	42/2	31/1	52/2	58/3	40/2
Meningitis virosa	461	517	549	266	508	239	338/1	836/1
Morbilli - Measles	87	138	697	119	240	648	31	9
Leptospirosis	44	114/3	137/1	95/2	85/1	154/2	131/4	58/1
Tularemia	3	6	11	7	16	11	29	4
Q febris	29	33	27	99	51	26	20	26
Malaria	14	15	11	9	9	9	9	8
Tuberculosis activa	2.279	2.217	2.114	2.174	2.054	2.118	1.770	1.630
Scarlatina	3.365	2.462	2.119	2.390	3.297	4.127	3.048	2.145
Str. angina & erysipelas	18.407	16.845	11.263/1	11.290	12.738	11.518	9.509/1	8.465
Anthrax	1	0	0	2	1	0	0	2
Morbus Brill	1	3	1	0	0	0	0	0
Kala Azar	1	3	2	0	3	1	3	3
Echinococcosis	13	11	16/1	19	19	15	17	27
Trichinellosis	45	123	107	210	112	575	258	152
Rubeola - *Rubella*	93	207	1.359	62	209	102	16	8
Parotitis epidemica	1.465	647	201	195	241	199	175	152
Varicella	26.622/1	20.635	25.638/1	17.940	22.243/1	25.044	18.318	20.084
Mononucleosis inf.	1.157	1.257	1.164	1.490	1.689	1.441	1.321	1.268
Toxoplasmosis	18	21	13	27	33	29	36	30
Syphilis	24	16	50	16	20	14/1	20	10/1
Gonorrhoea	162	119	52	49	37	48	45	23
Scabies	3.560	2.809	2.088	2.296	2.199	1.814	1.528	1.248
AIDS**	10/7	17/7	15/8	17/12	17/12	12/10	15/3	18/9
Influenza	175.240	72.959	8.489	28.717	74.305/2	67.613	169.222/23	34.614/4
Encephalitis	38/1	54/2	72/2	70	31	34	63/2	56/2
Lyme	315	255	268	335	229	248	232	235

* postvakcinalni polio - *postvaccinal polio*
** brojevi oboljelih i umrlih u prethodnim godinama korigirani su (vremenski) prema podacima praćenja iz Registra za AIDS, s time da se ukupni podaci ne razlikuju - *numbers of diseasesd and deceased in previous years corrected according to AIDS Register data; cummulative unchanged*

Tablica - *Table* 2. **PRIJAVLJENE EPIDEMIJE U 2000. GODINI** - *Outbreaks reported in 2000*

Bolest *Disease*	**Broj epidemija** *No. of outbreaks*	**Broj oboljelih** *No. of cases*
Salmonellosis	65	1303
Trichinellosis	9	133
(Gastro) Enterocolitis	8	394
Hepatitis A	8	242
Streptococcosis (angina i scarlatina)	4	42
Pediculosis capitis	2	34
Helminthiasis	2	15
Scabies	3	83
Parotitis epidemica	1	14
Botulismus	1	7
Legionellosis	1	2
Influenza (hospitalna e.)	1	96
Toxiinfectio alimentaris	2	58
Pneumonia (Mycoplasma)	1	184
Meningitis virosa	1	43
Q febris	1	9
UKUPNO - *Total*	**110**	**2661**

Tablica 1. s oboljelima i umrlima od zaraznih bolesti od 1993. do 2000. pokazuje između ostaloga vrlo nisku učestalost trbušnog tifusa, sa samo 2 sporadična slučaja u 2000. (niti jednim u 1999.), ustaljenu, razmjerno visoku razinu obolijevanja od salmoneloza (s oko 4.000 do 5.000 oboljelih godišnje), određen porast učestalosti hepatititsa A, nakon najniže ikad registrirane brojke, od 34 oboljela u 1998, međutim na razinama daleko ispod onih iz šezdesetih, kada se godišnje registriralo i do 14 000 oboljelih. Difterija (0), tetanus (18), pertussis (sindrom; 196), morbilli (9), rubeola (8), parotitis epidemica (152), poliomyelitis (0) pokazuju zahvaljujući sustavnom cijepljenju izrazito povoljno stanje.

Tuberkuloza, izdvojena i posebno na nekoliko tablica u odlomku "Epidemiolgija tuberkuloze", nakon stagnacije učestalosti posljednjih nekoliko godina (uzrokovane ratom i poraćem) u 1999. i 2000. pokazuje povoljan nastavak pada učestalosti (1998: 2.120, 1999: 1.770, 2000: 1641).

Spolne bolesti, syphilis (10), i AIDS (18) pokazuju vrlo povoljnu, nisku, ustaljenu i sporadičnu učestalost, a gonorrhoea također povoljan pad učestalosti i održavanje također na niskoj sporadičnoj razini (23).

Broj prijavljenih epidemija malo je veći nego u prethodnoj godini uglavnom zbog većeg broja zabilježenih epidemija salmoneloze (tablica 2) Vidljivo je da se radi samo o dijelu svih oboljelih od spomenutih bolesti (iskazanom na tablici 1), nastalom u nekom vremenski ili prostoro izdvojenom epidemijskom događaju koji je iziskivao i posebnu protuepidemijsku interveciju epidemiološke službe. Službene prijeve epidemija zabilježene u tablici 2. ujedno su i dokument da su protuepidemijske mjere obavljene, čime je postignuto da se spomenute epidemije suzbiju i spriječeno da oboljelih bude više.

AIDS U HRVATSKOJ - *AIDS in Croatia*

Tablica - *Table* **1.** **Broj oboljelih i umrlih od AIDS-a u Hrvatskoj od 1986. do 2000. godine** - *Number of AIDS cases and AIDS patients died in Croatia 1986-2000*

Godina - *year*	**oboljeli** - *No. cases*	**umrli** - *deaths*
1986.	2	1
1987.	8	3
1988.	9	5
1989.	3	7
1990.	9	4
1991.	11	7
1992.	8	5
1993.	10	7
1994.	17	7
1995.	15	8
1996.	17	12
1997.	17	12
1998.	12	10
1999.	15	3
2000.	18	9
Ukupno - *Total*	**171**	**100**

Tablica - *Table* **2.** **Oboljeli od AIDS-a u Hrvatskoj po spolu od 1986. do 2000. godine** - *AIDS cases by sex in Croatia 1986-00*

Spol	- *Sex*	**Oboljeli** - *No.*	%
muški	- *male*	146	85,4
žene	- *female*	25	14,6
Ukupno	- *Total*	**171**	**100**

Tablica - *Table* **3.** **Testirani na anti-HIV u Hrvatskoj 2000. godine** - *Anti-HIV tested in Croatia, 2000*

Kategorije *Categories*	**Testirano** *Tested*	**pozitivno** *positive*	**%**
Homo/biseksualci - *Homo/bisexuals*	41	6	14,6
Heteroseksualci - *Heterosexuals*	1.369	14	1,0
Narkomani - *Drug addicts*	1047	5	0,5
Hemofiličari - *Haemophiliacs*	31	0	0
Djeca HIV pozitivnih majki - *Children of HIV positive mothers*	5	5	100,0
Kontakti s HIV pozitivnim osobama - *Contact with HIV positives*	57	5	8,8
Bolnički pacijenti - *Hospital patients*	5.873	3	0,1
Davaoci krvi - *Blood donors*	167.396	2	0,001
Ostali - *Others*	15.407	14	0,1
Ukupno (prosjek) - *Total-average*	**191.253**	**54**	**0,028**

Tablica - *Table* **4.** **Oboljeli od AIDS-a po rizičnim skupinama u Hrvatskoj od 1986. do 2000. godine** - *AIDS cases by risk groups in Croatia 1986-00*

	Oboljeli - *Cases*	**%**
HOMO/BISEX	82	47,9
PROMISKUITET	44	25,7
I.V. NARKOMAN - *Drug addict*	15	8,8
PARTNER HIV+	16	9,3
HEMOFILIČAR - *Haemophiliac*	8	4,7
DJECA HIV + MAJKI - *Children of HIV + mothers*	3	1,7
NEPOZNATO - *Unknown*	3	1,8
Ukupno - *Total*	**171**	**100**

Izvor podataka: Hrvatski zavod za javno zdravstvo, Služba za epidemiologiju, Registar za AIDS
Source of information: Croatian National Institute of Public Health, Epidemiology service, AIDS Registry

U osvrtu na podatke o AIDS-u na tablicama 1.- 4., najprije valja istaknuti da je sustavnom primjenom svih mjera prevencije, od nadzora nad pripravcima iz ljudske krvi do zdravstvenog odgoja i prosvjećivanja, postignuto da se AIDS kod nas zadržava na niskoj razini, jednoj od najnižih u Europi, bez znakova porasta učestalosti.

Analiza sastava oboljelih i inficiranih prema epidemiološkim kategorijama (kumulativno 1986.-2000.; tablica 4.) pokazuje najveći udio homo/biseksualnih (muških) osoba, a s razmjerno malim udjelom uživatelja intravenskih droga. Osvrt zavrijeđuje druga po redu, skupina promiskuitetnih heteroseksualnih osoba, što se čini neskladnim prema vrlo niskoj proširenosti HIV infekcije koju pokazuje tablica 3. Međutim, epidemiološka anamneza tih osoba upućuje da su se gotovo svi oni zarazi izložili izvan Hrvatske za vrijeme svog u pravilu duljeg boravka u inozemstvu. Niti u 2000. nema novooboljelih među hemofiličarima (ukupno od 1986.: 8) što znači da su pripravci iz krvi sada sigurni i kontrolirani. Broj i postotak u kategoriji nepoznato ostao je i dalje nizak i nepromijenjen (3 ili 1,8%) što znači da se prijenos infekcije i dalje zadržava unutar poznatih skupina povećanog rizika bez "prodora" u opću populaciju.

Ukupna učestalost HIV infekcije (tablica 3.) s 0,028% pozitivnih (54 od ukupno 191.253 testiranih osoba) uključivči i bolesnike od AIDS-a, odnosno vrijednost od 0,001% ili 2 na 167.396 testiranih dobrovoljnih davatelja krvi (dobar reprezentant odrasle populacije) odraz je povoljne epidemiološke situacije, ali koja kao i kod ostalih zaraznih bolesti, ovisi o daljnjem jednako upornom i savjesnom obavljanju svih predviđenih preventivnih i protuepidemijskih mjera, navedenih i u dokumentu Sabora, tzv. Nacionalnom programu suzbijanja AIDS-a.

EPIDEMIOLOGIJA TUBERKULOZE - *The Epidemiology of Tuberculosis*

Tablica - *Table* **1.** **KRETANJE BOLESNIKA S AKTIVNOM TUBERKULOZOM SVIH ORGANA U HRVATSKOJ OD 1980. DO 2000. GODINE** - *Patients affected by active tuberculosis of all organs, Croatia 1980-2000*

Godine	**Novo-oboljeli**	**Incidencija na 100.000**	**BK+**	**BK+ %**	**Umrli**	**Mortalitet na 100.000**
Year	*New cases*	*Incidence per 100,000*	*BK+*	*BK+ (%)*	*Deaths*	*Mortality per 100,000*
1980.	3.999	87	1.888	47,2	522	11,3
1981.	4.021	87	1.949	48,5	476	10,3
1982.	3.718	81	1.729	46,5	385	8,4
1983.	3.632	79	1.714	47,2	442	9,5
1984.	3.612	78	1.623	44,9	402	8,6
1985.	3.605	77	1.686	46,8	365	7,8
1986.	3.355	72	1.720	51,3	388	8,3
1987.	3.326	71	1.698	51,1	424	9,0
1988.	2.973	64	1.585	53,3	423	9,0
1989.	2.861	61	1.564	54,7	471	10,0
1990.	2.576	55	1.480	57,5	412	8,7
1991.	2.158	45	1.011	46,8	318	6,6
1992.	2.189*	46	1.135	51,9	278	5,8
1993.	2.279*	48	1.362	59,8	275	5,7
1994.	2.217*	46	1.227	55,3	229	4,8
1995.	2.114*	44	1.246	58,9	224**	4,7**
1996.	2.174*	45	1.362	62,6	224**	4,7**
1997.	2.054*	43	1.311	63,8	192**	4,0**
1998.	2.118*	44	1.393	65,8	187**	3,9**
1999.	1.770*	37	1.200	67,8	214**	4,5**
2000.	**1.630***	**36**	**1.151**	**70,6**	**169****	**3,7****

* Uključivo strane državljane - izbjeglice - *Included foreign citizens - refugees*

** Umrli: izvor podataka Državni zavod za statistiku - *Source of information - deaths: Central Bureau of Statistics*

Tablica - *Table* **2.** **KRETANJE INCIDENCIJE TUBERKULOZE PO DOBNIM SKUPINAMA U HRVATSKOJ OD 1991. DO 2000. GODINE** - *Incidence of tuberculosis by age group, Croatia 1991-2000*

	INCIDENCIJA - *Incidence* - **TUBERKULOZE**																			
	1991.		**1992.**		**1993.**		**1994.**		**1995.**		**1996.**		**1997.**		**1998.**		**1999.**		**2000.**	
Dob	**Aps. br.**	**Na 100.000**	**Aps. br.**	**Na 100.000**	**Aps. br.**	**Na 100.000**	**Aps. br.**	**Na 100.000**	**Aps. br.**	**Na 100.000**	**Aps. br.**	**Na 100.000**	**Aps br.**	**Na 100.000**	**Aps br.**	**Na 100.000**	**Aps br.**	**Na 100.000**	**Aps br.**	**Na 100.000**
Age	*Abs. No.*	*Per 100,000*	*Abs. No.*	*Per 100,000*	*Abs. No.*	*Per 100,000*	*Abs. No.*	*Per 100,000*	*Abs. No.*	*Per 100,000*	*Abs. No.*	*Per 100,000*	*Abs No.*	*Per 100,000*	*Abs No.*	*Per 100,000*	*Abs No.*	*Per 100,000*	*Abs No.*	*Per 100,000*
0-4	9	3,2	12	4,3	15	5,4	40	14,3	15	5,4	28	10,0	26	9,3	27	9,6	35	12,5	13	4,9
5-9	6	1,9	24	7,6	17	5,4	34	10,8	17	5,4	22	7,0	28	8,9	22	7,0	33	10,5	19	6,3
10-14	7	2,1	13	3,9	12	3,6	37	11,2	28	8,4	50	15,1	50	15,1	45	13,6	55	16,6	36	11,5
15-19	37	11,3	60	18,4	76	23,3	79	24,2	69	21,1	62	19,0	61	18,7	73	22,4	61	18,7	47	15,2
20-24	106	33,1	103	32,2	138	43,1	126	39,3	97	30,3	98	30,6	114	35,6	93	29,0	93	29,0	72	23,7
25-29	144	42,1	158	46,1	188	54,9	168	49,1	121	35,3	108	31,5	89	26,0	95	27,7	87	25,4	65	20,0
30-34	180	49,2	194	53,0	197	53,8	156	42,6	147	40,2	168	45,9	129	35,3	132	36,1	90	24,6	94	27,1
35-39	215	57,3	250	66,7	239	63,7	211	56,3	243	64,8	162	43,2	171	45,6	188	50,1	142	37,9	113	31,8
40-44	203	58,8	186	53,8	222	64,3	202	58,5	213	61,7	219	63,4	205	59,3	222	64,3	155	44,9	151	46,1
45-49	158	60,8	155	59,7	149	57,3	160	61,6	150	57,7	180	69,3	154	59,3	226	87,0	191	73,5	153	62,1
50-54	174	57,2	169	55,5	174	57,2	152	49,9	133	43,7	139	45,7	140	46,0	160	52,6	134	44,0	133	46,1
55-59	205	65,8	207	66,5	199	63,9	161	51,7	188	60,4	170	54,6	157	50,4	139	44,6	116	37,3	98	33,2
60-64	181	64,9	191	68,5	215	77,1	218	78,2	200	71,7	199	71,3	204	73,1	184	66,0	128	45,9	133	50,3
65-69	141	64,2	170	77,5	174	79,3	177	80,7	166	75,6	234	106,6	215	98,0	190	86,6	180	82,0	181	87,1
70+	157	46,6	224	66,6	256	76,1	296	87,9	285	84,7	335	99,5	311	92,4	322	95,7	270	80,2	322	101,0

Tablica - *Table* **3.** **OBOLJELI OD TUBERKULOZNOG MENINGITISA U DOBI OD 0 DO 19 GODINA OD 1984. DO 2000. GODINE** - *Tuberculous meningitis morbidity for ages 0-19 years, 1984-2000*

	DOB - *Age*			
Godina - *Year*	**0-4**	**5-9**	**10-14**	**15-19**
1984.	1	1	-	-
1985.	-	-	-	-
1986.	-	-	-	-
1987.	-	-	-	1
1988.	1	2	1	1
1989.	-	-	-	-
1990.	-	1	-	-
1991.	-	-	-	-
1992.	2	-	-	-
1993.	1	-	-	-
1994.	-	-	-	-
1995.	-	1	-	-
1996.	-	-	-	-
1997.	-	-	-	-
1998.	-	-	-	1
1999.	1	-	-	-
2000.	**-**	**-**	**-**	**-**

Tablica - *Table* **4.** **INCIDENCIJA TUBERKULOZE PO ŽUPANIJAMA 2000. GODINE*** - *Incidence of tuberculosis by County, Croatia 2000**

Županija *County*	**Apsolutni broj** *Absolute No.*	**Na 100 000** *Per 100,000*
Bjelovarsko-bilogorska	70	51,9
Brodsko-posavska	103	57,5
Dubrovačko-neretvanska	17	13,6
Grad Zagreb	237	29,3
Istarska	88	41,9
Karlovačka	85	58,1
Koprivničko-križevačka	38	30,0
Krapinsko-zagorska	61	42,1
Ličko-senjska	30	55,7
Međimurska	37	30,4
Osječko-baranjska	156	45,7
Požeško-slavonska	48	55,4
Primorsko-goranska	101	32,0
Sisačko-moslavačka	99	52,4
Splitsko-dalmatinska	90	19,2
Šibensko-kninska	34	29,3
Varaždinska	68	36,2
Virovitičko-podravska	47	49,4
Vukovarsko-srijemska	81	39,9
Zadarska	51	30,8
Zagrebačka	89	28,3
Ukupno - *Total*	**1630**	**35,9**

* Uključivo strane državljane - izbjeglice - *Included foreign citizens - refugees*

Iz priloženih tablica 1.- 4. načinjenih na temelju podataka Registra za tuberkulozu Službe za epidemiologiju HZJZ najprije se uočava povoljan nastavak regresije tuberkuloze koji je bio zaustavljen u vezi s ratnim i poratnim migracijama stanovništva. I u 2000. zabilježen je pad morbiditeta s incidencijom od 35,9/100.000 stanovnika (1.630 novooboljelih osoba) koji bi bio i jače izražen, da nije došlo do promjene baze tj. određenog smanjenja broja stanovnika prema cenzusu obavljenom 2001.

Dobna raspodjela oboljelih od tuberkuloze (tablica 2), u Hrvatskoj odgovara onoj razvijenih zemalja, s najvišim morbiditetom u najstarijoj dobi. Registrirana tuberkuloza djece svoje najniže vrijednosti dosegla je godine 1990. sa stopama od 4,1 na 100.000 djece u dobi 0 - 14 godina. Nakon te godine slijedio je porast prijavljenih slučajeva tuberkuloze u djece, s incidencijom od 13.3/100.000 u 1999. godini, da bi se ta stopa u 2000. vidno smanjila (7,7/100.000). Analiza ove oscilacije upućuje da bi porast prijavljene dječje tuberkuloze mogao biti posljedica aktivnog traženja kontakata oboljelih od tuberkuloze koje je intenzivirano od 1992. kada je te poslove preuzela epidemiološka služba. Aktivnim traženjem kontakata otkrivaju se i oni stadiji tuberkulozne infekcije (primarni kompleks) koji najčešće ne dovode do simptoma oboljenja i u najvećem dijelu spontano prolaze. Bez aktivnog traženja takovi se pacijenti ne bi sami javili liječniku. Oni ne izlučuju uzročnike tuberkuloze te su bakteriološki negativni. To bi moglo objasniti i paradoksalnu situaciju da broj laboratorijski i bakteriološki dokazanih tuberkuloza u djece pada, a ukupni broj prijavljenih slučajeva raste, uz istodobni pad broja oboljelih u odrasloj dobi. Pad incidencije u 2000. mogao bi biti posljedica boljeg ujednačavanja dijagnostičkih kriterija o čemu je bilo više stručnih sastanaka. Visoka procijepljenost djece koja se održava u čitavom ovom razdoblju (u 1999. 94%, u 2000: 95% za novorođenčad) svela je diseminirane oblike tuberkuloze u djece na sporadične slučajeve s time da u 2000. nije zabilježen niti jedna slučaj oboljenja od tuberkuloznog meningitisa (tablica 3.).

Razlike u pobolu po županijama (tablica 4.) dijelom su odraz i otprije poznatog stanja s većom učestalošću tuberkuloze u sjevernim područjima u usporedbi s jugom, a dijelom i novijih utjecaja recentnih velikih ljudskih migracija, s imigracijom iz okolnih zemalja, u kojima je incidencija tuberkuloze viša nego kod nas.

IZVRŠENJE PROGRAMA OBVEZATNIH CIJEPLJENJA U HRVATSKOJ U 2000. GODINI - *Compulsory Immunization Coverage in Croatia 2000*

Tablica - *Table* **1.** **CIJEPLJENJE PROTIV DIFTERIJE, TETANUSA I HRIPAVCA, OBAVLJENO U 2000. GODINI** - *Diphtheria, tetanus and pertussis vaccination by areas, Croatia 2000*

	Primovakcinacija *Primovaccination*			**Revakcinacija** *Revaccination*		
Županija *County*	**Predviđeno** *Scheduled*	**Cijepljeno** *Vaccinated*	**%**	**Predviđeno** *Scheduled*	**Cijepljeno** *Vaccinated*	**%**
Bilogorsko-podravska	1.286	1.257	97,7	2.858	2.784	97,4
Koprivničko-križevačka	1.205	1.167	96,8	2.885	2.654	91,9
Karlovačka	1.209	1.180	97,6	2.383	2.259	94,8
Ličko-senjska	463	417	90,1	1.132	1.074	94,9
Osječko-baranjska	3.547	3.281	92,5	7.822	7.017	89,7
Virovitičko-podravska	965	943	97,7	2.245	2.182	97,2
Brodsko-posavska	2.126	1.963	92,3	4.361	4.020	92,2
Požeško-slavonska	1.094	1.082	98,9	2.157	2.105	97,6
Vukovarsko-srijemska	2.636	2.475	93,9	4.490	4.063	90,5
Istarska	1.810	1.726	95,4	3.566	3.390	95,1
Primorsko-goranska	2.562	2.466	96,3	5.544	5.147	92,8
Sisačko-moslovačka	1.833	1.656	90,3	3.958	3.572	90,3
Zadarska	1.897	1.725	90,9	3.683	3.256	88,4
Splitsko-dalmatinska	5.894	5.398	91,6	12.359	10.413	84,3
Dubrovačko-neretvanska	1.385	1.282	92,6	2.592	2.398	92,5
Šibensko-kninska	1.500	1.314	87,6	3.037	2.319	76,4
Međimurska	1.252	1.198	95,7	2.696	2.570	95,3
Varaždinska	1.803	1763	97,8	4.376	4.286	97,9
Krapinsko-zagorska	1.463	1.417	96,9	3.198	3.105	97,1
Grad Zagreb	8.379	7.661	91,4	16.731	14.678	87,7
Zagrebačka	3.277	3.041	92,8	6.958	6.086	87,5
HRVATSKA - *Croatia*	**47.586**	**44.412**	**93,3**	**99.031**	**89.378**	**90,3**

Tablica - *Table* **2.** **PONOVNO CIJEPLJENJE PROTIV DIFTERIJE I TETANUSA OBAVLJENO U 2000. GODINI** - *Diphtheria and tetanus revaccination by area, Croatia 2000*

Revakcinacija - *Revaccination*	**ANA-DI-TE** - *Td*		
Županija *County*	**Predviđeno** *Scheduled*	**Cijepljeno** *Vaccinated*	**%**
Bilogorsko-podravska	4.725	4.644	98,3
Koprivničko-križevačka	3.998	3.855	98,9
Karlovačka	4.124	4.070	98,7
Ličko-senjska	1.371	1.334	97,3
Osječko-baranjska	11.560	11.436	98,9
Virovitičko-podravska	3.196	3.175	99,3
Brodsko-posavska	6.660	6.365	95,6
Požeško-slavonska	3.401	3.344	98,3
Vukovarsko-srijemska	6.487	6.035	93,0
Istarska	6.889	6.719	97,5
Primorsko-goranska	9.809	9.686	98,8
Sisačko-moslovačka	5.780	5.723	99,0
Zadarska	5.729	5.236	91,4
Splitsko-dalmatinska	16.997	15.841	93,2
Dubrovačko-neretvanska	4.836	4.799	99,2
Šibensko-kninska	3.692	3.232	87,5
Međimurska	4.271	4.255	99,6
Varaždinska	6.600	6.543	99,1
Krapinsko-zagorska	4.740	4.722	99,6
Grad Zagreb	28.645	27.769	96,9
Zagrebačka	8.858	8.712	98,4
HRVATSKA - *Croatia*	**152.268**	**147.495**	**96,9**

Tablica - *Table* **3.** **CIJEPLJENJE PROTIV POLIOMIJELITISA OBAVLJENO U 2000. GODINI** - *Poliomyelitis vaccination by area, Croatia 2000*

	Primovakcinacija *Primovaccination*			**Revakcinacija** *Revaccination*		
Županija *County*	**Predviđeno** *Scheduled*	**Cijepljeno** *Vaccinated*	**%**	**Predviđeno** *Scheduled*	**Cijepljeno** *Vaccinated*	**%**
Bilogorsko-podravska	1.286	1.257	97,7	6.142	6.044	98,4
Koprivničko-križevačka	1.201	1.168	97,3	5.638	5.401	95,8
Karlovačka	1.212	1.189	98,1	5.110	4.987	97,6
Ličko-senjska	463	415	89,6	2.100	2.034	96,9
Osječko-baranjska	3.537	3.292	98,1	15.624	14.770	94,5
Virovitičko-podravska	965	944	97,8	4.507	4.438	98,5
Brodsko-posavska	2.122	1.929	90,9	9.091	8.553	94,1
Požeško-slavonska	1.094	1.082	98,9	4.606	4.544	98,7
Vukovarsko-srijemska	2.629	2.468	93,9	8.929	8.216	92,0
Istarska	1.807	1.774	98,2	8.120	7.858	96,8
Primorsko-goranska	2.566	2.477	96,5	11.683	11.220	96,5
Sisačko-moslovačka	1.870	1.688	90,3	8.010	7.606	94,9
Zadarska	1.962	1.796	91,5	7.585	6.770	89,3
Splitsko-dalmatinska	5.844	5.385	92,2	23.475	21.350	90,9
Dubrovačko-neretvanska	1.447	1.337	92,4	5.861	5.564	94,9
Šibensko-kninska	1.635	1.484	90,8	5.584	6.701	84,2
Međimurska	1.252	1.198	95,7	5.684	5.545	97,6
Varaždinska	1.806	1.768	97,9	8.291	8.174	98,6
Krapinsko-zagorska	1.406	1.357	96,5	6.332	6.238	98,5
Grad Zagreb	9.368	8.610	91,9	30.366	28.312	93,2
Zagrebačka	3.465	3.157	91,1	13.791	12.928	93,7
HRVATSKA - *Croatia*	**48.937**	**45.775**	**93,5**	**196.479**	**185.253**	**94,3**

Tablica - *Table* **4.** **CIJEPLJENJE PROTIV MORBILA, RUBEOLE I PAROTITISA OBAVLJENO U 2000. GODINI** - *Measles-rubella-mumps vaccination by area, Croatia 2000*

	Morbili-rubeola-parotitis *MMR*					
	primovakcinacija			**revakcinacija***		
Županija *County*	**Predviđeno** *Scheduled*	**Cijepljeno** *Vaccinated*	**%**	**Predviđeno** *Scheduled*	**Cijepljeno** *Vaccinated*	**%**
Bilogorsko-podravska	1.463	1.432	97,9	-	-	-
Koprivničko-križevačka	1.319	1.262	95,7	-	-	-
Karlovačka	1.155	1.131	97,9	-	-	-
Ličko-senjska	500	472	94,4	-	-	-
Osječko-baranjska	3.613	3.390	93,8	-	-	-
Virovitičko-podravska	992	976	98,4	-	-	-
Brodsko-posavska	2.212	2.011	90,9	-	-	-
Požeško-slavonska	1.078	1.065	98,8	-	-	-
Vukovarsko-srijemska	2.248	2.102	93,5	-	-	-
Istarska	1.676	1.617	96,5	-	-	-
Primorsko-goranska	2.625	2.410	91,8	-	-	-
Sisačko-moslavačka	1.932	1.805	93,4	-	-	-
Zadarska	1.905	1.854	97,3	-	-	-
Splitsko-dalmatinska	6.291	5.523	87,8	-	-	-
Dubrovačko-neretvanska	1.468	1.391	94,7	-	-	-
Šibensko-kninska	1.431	1.267	88,5	-	-	-
Međimurska	1.255	1.209	96,3	-	-	-
Varaždinska	1.999	1.973	98,7	-	-	-
Krapinsko-zagorska	1.548	1.495	96,6	-	-	-
Grad Zagreb	7.891	7.125	97,3	-	-	-
Zagrebačka	3.010	2.868	95,3	-	-	-
HRVATSKA - *Croatia*	**47.611**	**44.378**	**93,2**	**-**	**-**	**-**

***privremeno odgođeno -** *temporarily suspended*

Tablica - *Table* **5.** **CIJEPLJENJE PROTIV HEPATITISA B OBAVLJENO U 2000. GODINI**
- Hepatitis B vaccination by area, Croatia 2000

	Hepatitis B - primovakcinacija		
Županija *County*	**Predviđeno** *Scheduled*	**Cijepljeno** *Vaccinated*	**%**
Bilogorsko-podravsko	1.637	1.628	99,5
Koprivničko-križevačka	4.465	4.390	98,3
Karlovačka	1.505	1.505	100.0
Ličko-senjska	597	589	98,7
Osječko-baranjska	4.013	3.977	99,6
Virovitičko-podravska	1.220	1.215	99,6
Brodsko-posavska	2.343	2.285	97,5
Požeško-slavonska	1.628	1.471	90,4
Vukovarsko-srijemska	2.570	2.429	94,5
Istarska	2.703	2.669	98,7
Primorsko-goranska	3.358	3.292	98,0
Sisačko-moslavačka	1.996	1.976	99,0
Zadarska	2.045	1.997	97,7
Splitsko-dalmatinska	6.252	6.039	96,6
Dubrovačko-neretvanska	1.803	1.789	99,2
Šibensko-kninska	1.346	1.143	84,9
Međimurska	1.497	1.493	99,7
Varaždinska	2.463	2.435	98,9
Krapinsko-zagorska	1.810	1.807	99,8
Grad Zagreb	10.319	10.111	97,9
Zagrebačka	3.704	3.663	98,9
HRVATSKA - *Croatia*	**59.274**	**57.923**	**97,7**

Tablice 1. do 5. pokazuju rezultate provedbe jedne od najvećih i najvrijednijih preventivnih zdravstvenih akcija u 2000., tj. državnog Programa obveznih cijepljenja. U tom se programu godišnje cijepi oko 500.000 osoba koje prime cca 900.000 pojedinačnih aplikacija cjepiva, većinom viševalentnih tj. u jednoj se aplikaciji daje dva ili tri različita cjepiva. Brojevi cijepljenih osoba i doza nešto su veći u odnosu na prethodne godine zbog uvođenja u program cijepljenja protiv hepatitis B (tri doze).

Na tom se golemom hvalevrijednom poslu, u kojem sudjeluje godišnje oko 1.000 liječnika cjepitelja sa svojim timovima, temelji današnje zdravstveno blagostanje, praktički bez straha od bolesti koje su još nedavno donosile stotine ili tisuće oboljelih i desetke umrlih, kao što su dječja paraliza, hripavac, difterija, tetanus, ospice, rubeola, tuberkuloza (ne treba zaboraviti ni velike boginje, variolu, koja je posve iskorijenjena također sustavnim cijepljenjem.

Vakcinacijom se postiže zaštita za cijepljenu osobu, no uz to, zahvaljujući postojanju tzv. zajedničke (kolektivne) imunosti, zaštićeni su i oni necijepljeni, ukoliko je obuhvat (postotak) cijepljenih, tzv. procijepljenost dovoljno visoka odnosno gusta, a tako se stvaraju i mogućnosti da se neke od tih bolesti i posve iskorijene. Zakonom propisan potreban obuhvat za većinu cijepljenja u Programu je 90%, a za ospice (morbilli) 95%. Takav je postotak razumljivo teško postići i tim više je za pohvalu pogeld na iskazane rezultate. Tablice pokazuju da je željeni postotak u tzv. primovakcinaciji, kojom se u dojenačkoj dobi i dobi malog djeteta postiže temelj imunosti, za sva cjepiva postignut, osim za morbille gdje iznosi 93,2%, malo ispod željenih 95%. Rezutati iskazani posebno po županijama pokazuje određene razlike, i uočavaju se područja s procijepljenošću ispod potrebne, što se stalno prati i po potrebi predlažu i poduzimaju i dopunska cijepljenja za poboljšanje cijepnog obuhvata. Za to se skrbi higijensko-epidemiološka služba kao zakonski određen planer, stručni usmjeritelj i evaluator provedbe Programa za pojedina područja, zajedno s izvršiteljima cijepljenja liječnicima neonatolozima, pedijatrima, školskim liječnicima i izabranim obiteljskim liječnicima.

Revakcinacija ili docjepljivanje radi održavanja imunosti i popravljanja možebitnih propusta ili neuspjeha prethodnih cijepljenja, provodi se prema Programu povremeno, tijekom života, do navršenih 18 godina. Postoci obuhvata su ukupno svi zadovoljavajući.

U 2000. godini po prvi se puta iskazuju rezultati nedavno uvedenog cijepljenja protiv hepatitisa B s 3 doze cjepiva u 6 razredu osnovne škole (tablica 5). Vidi se da je postignut izvrstan obuhvat od 97 %. Treba napomenuti da se uz ovo cijepljenje prema Programu već desetak godina obavlja i cijepljenje skupina izloženih povećanom riziku od hepatitisa B, kao što su zdravstveni radnici, osobe na dijalizi, novorođenčad HBsAg pozitivnih majki i dr, također na temelju zakonskog propisa.

Na tablicama nije iskazano cijepljenje protiv tuberkuloze jer se ono ne prati po županijama nego po rodilištima gdje se i obavlja prvo cijepljenje novorođenčadi. I to je cijepljenje postiglo zadovoljavajući postotak procjepljenosti od 95% (vidi odlomak o tuberkulozi).

Cijepljenje protiv gripe

Svake godine prije nastupa sezone gripe provodi se kampanja cijepljenja protiv gripe, prvenstveno namijenjena starijim osobama i osobama oštećenog zdravlja kojima bi gripa mogla biti kobna. Za te kategorije, a također i za zdravstvene djelatnike cijepljenje je odlukom Hrvatskog zavoda za zdravstveno osiguranje besplatno. Tom se bez sumnje korisnom akcijom vrlo vjerojatno smanjuje ukupan broj oboljelih od gripe, a sigurno onih teže oboljelih ili sa smrtnim ishodom, i tako reducira i tzv. sezonski višakl smrtnosti, koji se indriektno može pripisati gripi. U 2000. je u Hrvatskoj cijepljeno ukupno oko 350 000 osoba, a interes je bio i veći osobito u kategoriji radno aktivnog stanovništva radi redukcije izostajanja s posla.

PROCJENA STANJA I ZAKLJUČAK

Stanje zaraznih bolesti u Hrvatskoj u 2000. može se ocijeniti kao razmjerno povoljno. Takvo stanje nije posljedica sretnog slučaja već organiziranog djelavanja cijelog zdravstva i drugih koji u svojoj domeni pridonose zdravlju ljudi. Bolesti protiv kojih se provodi cijepljenje, ili su posve nestale (difterija, poliomijelitis) ili je obolijevanje drastično reducirano, za više od 90%, pa i 95% (ospice, zaušnjaci, hripavac, rubeola, tetanus, tuberkuloza).

Bolesti niskog higijenskog i životnog standarda: trbušni tifus, bacilarna disenterija i hepatitis A, pokazuju posljednjih godina izrazitu regresiju učestalosti na razine koje odgovaraju razvijenim zemljama. Rijetki su i kratkotrajni incidenti u vezi s javnom vodoopskrbom, posve iznimni slučajevi zaraznih bolesti uzrokovanih industrijskim prehrambenim proizvodima.

No epidemiološka služba koja trajno nadzire činitelje koji mogu utjecati na nastanak i širenje zaraznih bolesti zna, da još uvijek u mnogim područjima postoje rizični činitelji, znatnim dijelom prouzročeni nedavnim velikim ratom (razorena higijensko-sanitarna infrastruktura, ljudske migracije i dr.) što epidemiološku situaciju i dalje čini potencijalno nesigurnom i stoga izravno ovisnom o aktivnoj sustavnoj provedbi zakonski predviđenih preventivnih i protuepidemjskih mjera, a uz to svakako i o održavanju postojećih (a i poboljšanju) općih, a posebno sanitarno-higijenskih uvjeta života građana.

Stoga su sve mjere i postupci u vezi nadzora nad zaraznim bolestima kod nas i dalje prioritetni, a vrijedi spomenuti da je taj dio zdravstvene zaštite trenuto ocijenjen prioritetom i na razini Europe. U tom sklopu mjera ističe se potreba nastavka što potpunije provedbe zemaljskog programa obveznih cijepljenja protiv difterije, hripavca, tetanusa, ospica, rubeole, zaušnjaka, tuberkuloze, dječje paralize i hepatitisa B, uz postupno plansko uvođenje i drugih cjepiva u budućnosti, na temelju epidemioloških procjena, zatim sigurnost javne vodoopskrbe i sigurna dispozicija otpadnih tvari (kanalizacija), nadalje sigurna javna prehrana i opskrba namirnicama, a uz intenzivan preventivan i protuepidmijski rad epidemiološke službe te ažuran sustav prijavljivanja i praćenja kretanja zaraznih bolesti; sve to s ciljem da se postojeći povoljni trendovi u kretanju zaraza po kojima se se sve više izjednačavamo s razvijenim zemljama, a u nekim smo primjerima već podjednaki, nastave i još poboljšaju.

BAKTERIOLOŠKA DIJAGNOSTIKA TUBERKULOZE U 2000. GODINI
- Bacteriological Diagnosis of Tuberculosis in Croatia 2000

U 2000. godini pregledano je 94.864 bolesničkih uzoraka na tuberkulozu. Nastavljen je, iako ne tako očito kao prethodnih godina, trend pada broja uzoraka. Među izoliranim mikobakterijama i dalje prevladava *M. tuberculosis* s 4927 (95,9%) sojeva što odgovara našoj epidemiološkoj situaciji tuberkuloze prema broju zabilježenih mikobakterioza. I u protekloj godini nema izolata *M. bovis*, a izoliran je samo 1 *M. bovis*-BCG soj. Test rezistencije je izveden kod 5107 sojeva *M. tuberculosis*. Nađeno je 297 (5,8%) sojeva rezistentnih na jedan ili više antituberkulotika. Broj rezistentnih sojeva je gotovo identičan onome u 1999. godini (5,9%:5,8%). Iz podataka Laboratorijskog registra rezistentne tuberkuloze je vidljivo, da je rezistentna tuberkuloza nađena kod 76 bolesnika. Među njima je bilo 20 bolesnika s multirezistentnom tuberkulozom. To su podaci o prevalenciji rezistentne tuberkuloze u Hrvatskoj. "Netuberkulozne mikobakterije" ili tzv. "atipične mikobakterije" s 208 (4,2%) izolata su i dalje sporadični i rijetki nalazi uspoređujući s brojem izolacija u zemljama s niskom incidencijom tuberkuloze. Registrirano je 8 bolesnika s mikobakteriozom pluća čiji su uzročnici kod 4 bolesnika bili *M. avium complex*, kod 3 bolesnika *M. kansasii* i kod jednog bolesnika *M. abscessus*. Iznenađujuće, nije bilo bolesnika s *M. xenopi* kao uzročnikom mikobakterioze, iako je *M. xenopi* prevladavao među izoliranim oportunističkim mikobakterijama u Hrvatskoj u posljednjih desetak godina. Slične nalaze imaju, kako doznajemo u usmenim kontaktima, i nama susjedne zemlje.

Tablica - *Table* **1. PREGLED RADA LABORATORIJA ZA BAKTERIOLOŠKU DIJAGNOSTIKU TUBERKULOZE U HRVATSKOJ U 2000. GODINI -** *Operation of laboratories for the bacteriological diagnosis of tuberculosis, Croatia 2000*

	MIKROSKOPIJA				KULTIVACIJA			TEST REZISTENCIJE			BIOLOŠKI POKUS		
Labo-	**Ukupno**		**POZITIVNI**			**POZITIVNI**			**REZISTENTNI**			**POZITIVNI**	
ratorij	**uzoraka**	**Broj**	**Broj**	**%**	**Broj**	**Broj**	**%**	**Broj**	**Broj**	**%**	**Broj**	**Broj**	**%**
		Microscopy			*Culture*			*Drug-resistance*			*Bioassays tests*		
Labora-	*Sample*		*Positive*			*Positive*			*Resistant*			*Positive*	
tory	*total*	*No.*	*No.*	*%*	*No.*	*No.*	*%*	*No.*	*No.*	*%*	*No.*	*No.*	*%*
Bjelovar	282	-	-	-	282	-	-	-	-	-	-	-	-
Čakovec	2711	2060	84	4,1	2711	118	4,4	-	-	-	-	-	-
Dubrovnik	925	708	53	7,5	925	48	5,2	-	-	-	-	-	-
Klenovnik	13900	13787	956	6,9	13900	1193	8,6	1193	-	-	-	-	-
Nova Gradiška	1775	1333	156	11,7	1775	148	8,3	-	-	-	-	-	-
Osijek	5393	3933	146	3,7	5393	238	4,4	238	14	5,9	-	-	-
Pula	8247	5226	122	2,3	8247	190	2,3	190	8	4,2	-	-	-
Rijeka	4173	4173	307	7,4	4173	356	8,5	356	11	3,1	-	-	-
Slavonski Brod	5594	2664	43	1,6	5594	131	2,3	-	-	-	-	-	-
Split													
KB "Firule"	4042	3454	238	6,9	4042	323	8,0	323	8	2,5	-	-	-
ZZJZ	3375	1725	55	3,2	3375	53	1,6	53	7	13,2	-	-	-
Šibenik	1346	797	54	6,8	1346	84	6,2	84	-	-	-	-	-
Varaždin	1599	882	21	2,4	1599	39	2,4	39	5	12,8	236	-	-
Virovitica	2843	1935	47	2,4	2843	98	3,4	-	-	-	-	-	-
Zadar	2844	2236	99	4,4	2844	209	7,3	209	14	6,7	-	-	-
Zagreb													
KB Jordanovac	15869	15424	322	2,1	15869	695	4,4	695	33	4,7	-	-	-
HZZJZ	19946	16172	775	4,8	19946	1350	6,8	1727	197	11,4	-	-	-
UKUPNO - *Total*	**94864**	**76509**	**3478**	**4,5**	**94864**	**5273**	**5,6**	**5107**	**297**	**5,8**	**236**	**-**	**-**

Izvor podataka: Godišnje izvješće o radu TBC laboratorija u Hrvatskoj
Source of information: Tuberculosis diagnostical laboratories year report

Tablica - *Table* **2.** **MIKOBAKTERIJE IZOLIRANE U HRVATSKOJ OD 1990 DO 2000. GODINE -** *Mycobacteria isolated in Croatia 1990-00*

Godina	Ukupno mikobakterija	M. tuberculosis Broj	%	M. bovis M.bovis	BCG-soj	Atipične mikobakterije Broj	%
Year	*Total*	*M. tuberculosis No.*	*%*	*M. bovis M. bovis*	*BCG strain*	*Atypical mycobacteria No.*	*%*
1990.	9795	9652	98,6	-	4	135	1,4
1991.	7939	7757	97,7	-	6	176	2,2
1992.	8514	8306	97,5	2	1	205	2,4
1993.	8256	7986	96,7	5	-	265	3,2
1994.	7952	7735	97,3	2	-	215	2,7
1995.	7531	7379	98,0	-	-	152	2,0
1996.	7748	7486	96,6	1	5	256	3,3
1997.	6324	6102	96,5	1	6	215	3,4
1998.	5878	5650	96,1	-	1	227	3,8
1999.	5864	5664	96.6	-	6	194	3,3
2000.	**5136**	**4927**	**95,9**	**-**	**1**	**208**	**4,2**
Ukupno - *Total*	**80937**	**78644**	**97,2**	**11**	**30**	**2248**	**2,8**

Tablica - *Table* **3.** **ATIPIČNE MIKOBAKTERIJE IZOLIRANE U HRVATSKOJ 2000. GODINE -** *Atypical Mycobacteria isolated in Croatia, 2000*

	Vrsta - *Species*	**Broj -** *No.*	**%**
UVJETNO PATOGENE MIKOBAKTERIJE - *Facultatively pathogenic*			
	MAI	22	10,6
sporog rasta - *slow growth*	M. kansasii	10	4,8
	M. xenopi	6	2,8
	M. scrofulaceum	1	0,5
	M. fortuitum	67	32,2
brzog rasta - *fast growth*	M. chelonae	6	2,8
	M. abscessus	5	2,4
SAPROFITNE MIKOBAKTERIJE - *Saprophytic Mycobacteria*			
sporog rasta - *slow growth*	M. gordonae	42	20,2
	M. terrae	31	15,0
	M. nonchromogenicum	11	5,3
	M. triviale	1	0,5
brzog rasta - *fast growth*	M. flavescens	2	1,0
	M. vaccae	4	1,9
UKUPNO - *Total*		**208**	**100,0**

Tablica - *Table* **4.** **ATIPIČNE MIKOBAKTERIJE - UZROČNICI BOLESTI, KOLONIZACIJE ILI SLUČAJNI NALAZI U HRVATSKOJ U 2000. GODINI -** *Atypical Mycobacteria - morbidity, colonization and sporadic cases in Croatia, 2000*

Ukupno - *Total*: **208 sojeva** /strains/

BOLESNICI *Patients*	**KOLONIZACIJA** *Colonization*	**SLUČAJNI I KLINIČKI NEVAŽNI NALAZI** *Clinically unimportant cases*	
Mikobakterioza pluća *Pulmonary mycobacter*	**Respiratorni sustav** *Respiratory system*	**Uvjetno patogene** *Facultatively pathogenic*	**Saprofitne** *Saprophytic*
MAI 4	M. fortuitum..... 1	M. xenopi 6	M. gordonae 42
M.abscessus.....1		M. abscessus 1	M. terrae 31
M. kansasii 3		MAI 8	M. nonchromogen 11
		M. fortuitum 60	M. triviale 1
		M. chelonae 6	M. flavescens 2
		M. kansasii 3	M. vaccae 4
Ukupno bolesnika **8** *Patients*	**Ukupno osoba** **1** *Persons*	**Ukupno osoba** **84** *Persons*	**Ukupno osoba** **91** *Persons*

Tablica - *Table* **5.** **BK POZITIVNI BOLESNICI S REZISTENTNOM TUBERKULOZOM I STOPA NA 100.000 STANOVNIKA U HRVATSKOJ OD 1993. DO 2000.* GODINE -** *BK-positive cases with resistant tuberculosis in Croatia, 1993-00**

Godina /Year/	**Bolesnici rezistentni na 1 ili više ATL** *Patients resistant to 1 or more antituberculotics*		**Multirezistentni bolesnici** *Multiresistant patients*	
	Ukupan broj *Total*	**Stopa na 100.000** *Per 100.000*	**Ukupan broj** *Total*	**Stopa na 100.000** *Per 100.000*
1993.	191	4,0	44	0,9
1994.	165	3,4	32	0,7
1995.	156	3,3	36	0,8
1996.	117	2,4	30	0,6
1997.	107	2,2	33	0,7
1998.	105	2,2	36	0,8
1999.	90	1,8	29	0,6
2000.	**76**	**1,5**	**20**	**0,4**

*Izvor podataka: Centralni laboratorijski registar Bk pozitivnih rezistentnih bolesnika
**According to the Central Laboratory Register of BK-positive resistants*

Tablica - *Table* **6.** **REZISTENTNA TUBERKULOZA U HRVATSKOJ U 2000. GODINI * -** *Resistant tuberculosis in Croatia, 2000**

	BROJ - *No.*	**%**
UKUPNO BOLESNIKA - *Patients total*	**76**	**100,0**
MONOREZISTENCIJA - *Mono-resistance*		
S	14	18,5
H	23	30,3
R	4	5,3
E	2	2,6
Z	2	2,6
H+R MULTIREZISTENCIJA - *H+R multi-resistance*		
HR	3	3,9
HRS	2	2,6
HRE	1	1,3
HRZ	4	5,3
HRSE	-	-
HRSZ	5	6,6
HREZ	3	3,9
HRSEZ	2	2,6
H i DRUGA REZISTENCIJA - *H+ other resistance*		
HE	-	-
HS	7	9,3
HZ	-	-
HSZ	-	-
R i DRUGA REZISTENCIJA - *R+ other resistance*		
RZ	3	3,9
RSE	1	1,3
RSZ	-	-
REZ	-	-
OSTALA REZISTENCIJA - *Other resistance*		
SZ	-	-

Legenda - *Key*:

S- streptomicin **H**- izoniazid
R- rifampicin **Z**- pirazinamid **E**- etambutol

*Izvor podataka: Centralni laboratorijski registar BK pozitivnih bolesnika
**According to the Central Laboratory Register of BK-positive resistants*

MIKROBIOLOŠKA DIJAGNOSTIKA: OPĆA BAKTERIOLOŠKA OBRADA BOLESNIČKOG MATERIJALA U ZAVODIMA U 2000. GODINI - *Microbiological Diagnosis: General Bacteriological Study of Clinical Material in Public Health Institutes in 2000*

Na priloženoj tablici prikazan je tek dio mikrobioloških aktivnosti Zavoda za javno zdravstvo u Republici Hrvatskoj. Iz mjesečnih izvješća o radu laboratorija izdvojeni su kvantitativni podaci o broju mikrobiološki obrađenih bolesničkih uzoraka. Kako je shodno dogovoru o standardiziaciji dijagnostičkih postupaka i praćenju pojedinih izolata, u tijeku revizija obrazaca za praćenje rada mikrobioloških laboratorija u Zavodima, izostavili smo ove godine prikaz popisa identificiranih bakterijskih vrsti i broj izoliranih sojeva prema pojedinim vrstama uzoraka, odnosno broj izvedenih disk-difuzijskih testova osjetljivosti bakterija na antibiotike. Stupanj laboratorijske uspješnosti i pouzdanosti identifikacija bakterijskih vrsti bi trebalo prosuđivati u kontekstu rezultata neovisnog testiranja dijagnostičke uspješnosti svakog pojedinog laboratorija primjenom slijepih (ili simuliranih) test uzoraka pod rutinskim uvjetima rada provjeravanog laboratorija.

Tablica - *Table* **1.** **BROJ I VRSTE OBRAĐENIH BOLESNIČKIH UZORAKA PO ZAVODIMA U 2000. GODINI -** *The number and type of analyzed patient clinical samples in 2000 by institute*

Uzorci:	**Krv**	**Cerebro -spinalni likvor**	**Iskašljaj, lavat bronha, kateter aspirat**	**Stolica**	**Urin**	**Eksudati, transudati, dializati**	**Punktat, gnoj**	**Obrisak ždrijela, nosa, usta**	**Obrisak kože, konjuktive, zvukovoda, rana**	**Uzorci iz genitalnog trakta**	**Želučani sok, žuč**	**Bioptat sluznice, različita tkiva, organi**	**Kateteri, implantati**	**Ostalo**
Samples	*Blood*	*cerebro-spinal liquor*	*sputum, bronchial lavage, catheter aspirate*	*stool*	*urine*	*exudates, transudates, dialysate*	*punctate, pus*	*tracheal, nose and mouth smears*	*smears of skin, conjunctiva, auditory tube and wounds*	*samples from genital tract*	*gastric juice, bile*	*mucous biopsy, various tissues, organs*	*catheters, implants*	*Other*
Zavodi – *Institutes*														
HRVATSKA	**16611**	**1306**	**31705**	**216238**	**324549**	**1068**	**4992**	**254674**	**25283**	**57216**	**750**	**3242**	**1085**	**6645**
BJ	655	27	574	11650	9011	16	51	6007	767	675	8	0	40	54
ČK	1049	146	1341	10121	6543	0	185	7810	834	467	0	995	200	6
DU	765	66	1539	4132	22121	47	186	21901	1724	1853	1	0	73	59
GS*	0	0	0	0	0	0	0	0	0	0	0	0	0	0
GZ	3733	20	876	14426	79079	156	140	64830	3086	2861	14	201	98	9
HZZJZ	0	0	1127	2023	10227	1	42	7918	2162	14962	0	28	162	47
KA	0	0	501	12500	5300	0	1	9874	476	1213	0	0	0	0
KC	1504	48	385	8180	10212	37	221	3657	995	682	0	957	174	345
OS	1200	99	3488	14228	12333	19	90	8331	1482	2625	19	0	0	0
PU	2053	74	1108	32332	22096	35	214	14936	2612	8249	3	3	188	419
PŽ*	0	0	0	0	0	0	0	0	0	0	0	0	0	0
RI	7	354	6451	37692	17766	23	2934	19254	2038	2934	24	6	0	8
SB	458	77	8178	8228	12601	101	187	2744	645	3819	620	1010	70	5266
SK	1093	15	171	2872	13118	150	17	10534	594	1205	0	0	14	0
ST	0	0	2581	28911	53612	0	24	35768	3412	7555	0	0	0	0
ŠI	1255	75	956	4774	10588	41	178	9103	1170	1603	5	2	9	7
VT	229	15	3100	5637	7042	30	88	5855	819	993	0	39	4	231
VU*	0	0	0	0	0	0	0	0	0	0	0	0	0	0
VŽ	1297	61	1652	15296	11920	122	343	9863	1194	1181	18	1	10	187
ZD	1257	226	2780	3185	20369	290	85	15968	1195	4310	38	0	34	3
ZL*	56	3	87	51	611	0	6	321	78	29	0	0	9	4

* Izvještaj nije primljen ili služba za mikrobiologiju nije oformljena - *Either the report did not come in or the service was not established*

VII. STACIONARNA ZDRAVSTVENA ZAŠTITA

Inpatient Care

Tablica - *Table* **Stranica -** *Page*

1. STACIONARNE ZDRAVSTVENE USTANOVE U HRVATSKOJ U 2000. GODINI - *Hospital-type Facilities in Croatia 2000* 269

1. **RAD STACIONARNIH USTANOVA U 2000. GODINI -** *Hospital-type facility operation in 2000* 272
2. **BROJ POSTELJA NA 1.000 STANOVNIKA I PROSJEČNA DUŽINA LIJEČENJA PO SPECIJALNOSTIMA U STACIONARNIM USTANOVAMA U 2000. GODINI -** *Beds per 1,000 population and average length of treatment in hospital-type facilities by specialty in 2000* 278
3. **BROJ POSTELJA I BROJ DOKTORA MEDICINE U OPĆIM BOLNICAMA, STACIONARIMA I IZVANBOLNIČKIM RODILIŠTIMA PO SPECIJALNOSTIMA I ŽUPANIJAMA U 2000. GODINI** - *Beds and medical doctors in general hospitals, infirmaries and outpatient maternities by specialty, county and community 2000* 279
4. **BROJ POSTELJA I BROJ DOKTORA MEDICINE U KLINIKAMA,KLINIČKIM BOLNICAMA I KLINIČKIM BOLNIČKIM CENTRIMA PO SPECIJALNOSTIMA I ŽUPANIJAMA U 2000. GODINI** - *Beds and medical doctors in clinics, clinical hospitals and clinical teaching hospitals by specialty and county in 2000* 281
5. **BROJ POSTELJA ZA LIJEČENJE KRONIČNIH BOLESTI I BROJ DOKTORA MEDICINE U STACIONARNIM USTANOVAMA PO SPECIJALNOSTIMA I ŽUPANIJAMA U 2000. GODINI -** *Beds and medical doctors in chronic diseases hospitals by specialty and county in 2000* 282
6. **ISPISANI BOLESNICI I BROJ DANA BOLNIČKOG LIJEČENJA U OPĆIM BOLNICAMA, STACIONARIMA I IZVANBOLNIČKIM RODILIŠTIMA TIJEKOM 1999. I 2000. GODINE -** *Discharged patients and bed days for general hospitals, infirmaries and outpatient maternities in 1999 and 2000* 283
7. **ISPISANI BOLESNICI I BROJ DANA BOLNIČKOG LIJEČENJA U KLINIKAMA, KLINIČKIM BOLNICAMA I KLINIČKIM BOLNIČKIM CENTRIMA TIJEKOM 1999. I 2000. GODINE** - *Discharged patients and bed days for clinics, clinical hospitals and clinical teaching hospitals in 1999 and 2000* 284
8. **ISPISANI BOLESNICI I BROJ DANA BOLNIČKOG LIJEČENJA U STACIONARNIM USTANOVAMA ZA LIJEČENJE KRONIČNIH BOLESTI TIJEKOM 1999. I 2000. GODINE -** *Discharged patients and bed days for chronic diseases hospitals in 1999 and 2000* 285
9. **GODIŠNJA ZAUZETOST POSTELJA, POSTOTAK ISKORIŠTENOSTI POSTELJA I PROSJEČNA DUŽINA LIJEČENJA U OPĆIM BOLNICAMA, STACIONARIMA I IZVANBOLNIČKIM RODILIŠTIMA PO SPECIJALNOSTIMA U 2000. GODINI -** *Annual bed occupancy, bed utilization and the average length of hospital care in general hospitals, infirmaries and outpatient maternities, by specialty in 2000* 286
10. **GODIŠNJA ZAUZETOST POSTELJA, POSTOTAK ISKORIŠTENOSTI POSTELJA I PROSJEČNA DUŽINA LIJEČENJA U KLINIČKIM BOLNIČKIM CENTRIMA, KLINIČKIM BOLNICAMA I KLINIKAMA PO SPECIJALNOSTIMA U 2000. GODINI** - *Annual bed occupancy, bed utilization and the average length of hospital care in clinical teaching hospitals, clinical hospitals and clinics by specialty in 2000* 286
11. **GODIŠNJA ZAUZETOST POSTELJA, POSTOTAK ISKORIŠTENOSTI POSTELJA I PROSJEČNA DUŽINA LIJEČENJA PO SPECIJALNOSTIMA U STACIONARNIM USTANOVAMA NA LIJEČENJU KRONIČNIH BOLESTI U 2000. GODINI** - *Annual bed occupancy, bed utilization and the average length of hospital care in chronic diseases hospitals by specialty in 2000* 287
12. **BROJ POSTELJA, DANA BOLNIČKOG LIJEČENJA, ISPISANIH BOLESNIKA TE POSTELJA NA 1000 STANOVNIKA I PROSJEČNA DUŽINA LIJEČENJA U SPECIJALNIM BOLNICAMA U 2000. GODINI -** *Beds, bed days, discharged patients, beds per 1,000 population and the average length of hospital treatment in special hospitals in 2000* 287
13. **BOLNIČKI POBOL I STRUKTURA (%) HOSPITALIZACIJA PO DOBNIM SKUPINAMA TE SKUPINAMA BOLESTI (MKB 10) U BOLNICAMA HRVATSKE 2000. GODINE -** *Hospital morbidity and structure of admissions (percentage) by age and disease groups (ICD 10) for Croatian hospitals in 2000* 288
14. **15 NAJČEŠĆIH OZLJEDA - BOLNIČKI POBOL U HRVATSKOJ 2000. GODINE, PREMA DOBNIM SKUPINAMA -** *Fifteen leading injuries - Croatia's 2000 hospital morbidity by age group* 289
15. **VANJSKI UZROCI MORBIDITETA - BOLNIČKI POBOL U HRVATSKOJ 1999. I 2000. GODINE -** *External causes of morbidity - Croatia's 1999 and 2000 hospital morbidity* 290
16. **OSOBE HOSPITALIZIRANE ZBOG REHABILITACIJE PREMA SKUPINAMA BOLESTI PO MKB 10 I DOBNIM SKUPINAMA U 2000. GODINI -** *Hospital morbidity in hospitals for rehabilitation by age and disease groups, structure of admissions (percentage) by disease (ICD-10) in 2000* 291

STACIONARNE ZDRAVSTVENE USTANOVE U HRVATSKOJ U 2000. GODINI
- Hospital-type Facilities in Croatia 2000

U Republici Hrvatskoj je u 2000. godini bilo 69 stacionarnih zdravstvenih ustanova i to 2 klinička bolnička centra, 12 kliničkih bolnica i klinika, 23 opće bolnice i 28 specijalnih bolnica (uključivši i dvije privatne) koje iskazuju bolničke krevete te još 4 koje ih ne iskazuju. Osim toga u manjim je mjestima radilo još 8 općih stacionara i 6 izvanbolničkih rodilišta. U posljednjih deset godina s radom je prestalo 13 izvanbolničkih stacionara i 9 izvanbolničkih rodilišta.

Broj se bolničkih kreveta u Hrvatskoj u posljednjih deset godina smanjio za oko 24% (ukupno sa 35.251 u 1990. na 26.955 u 2000. godini) i to najviše u općim bolnicama 37,6%, u specijalnim 21,1%, a u klinikama i kliničkim bolnicama oko 7,9%.

Broj kreveta u svim stacionarnim zdravstvenim ustanovama izražen na 1.000 stanovnika smanjio se od 7,4 u 1990. godini na 6,2 u 2000. godini. Prema strukturi kreveta na 1.000 stanovnika u 2000. godini bio je 4,1 krevet za akutno liječenje (1,9 u općim bolnicama te 2,2 u klinikama). Za liječenje kroničnih bolesnika na raspolaganju je bio 2,1 krevet /1.000 stanovnika.

U bolnicama Hrvatske se godišnje liječi gotovo 700.000 osoba (u 2000. godini 689.190), uključujući boravke u bolnici zbog poroda, pobačaja i bolničke rehabilitacije.

Ukupan broj boravaka u bolnici na 1.000 stanovnika u posljednjih se desetak godina smanjio te je u 1990. godini bio 153,4/1.000 stanovnika, u 1999. godini 142,8/1.000, a u 2000. godini 157,3/1.000. Do prividnog porasta stope u 2000. godini dolazi zbog manjeg broja stanovnika prema popisu iz 2001. godine.

U hrvatskim je bolnicama u 2000. godini ostvareno 8,213.466 dana bolničkog liječenja ukupno, što znači 11,92 dana prosječnog liječenja po jednom boravku (u 1990. godini je prosječno trajanje liječenja bilo 15,37 dana). Prosječno trajanje liječenja smanjilo se u desetogodišnjem razdoblju u općim bolnicama od 12,3 u 1990.godini na 8,66 u 2000. godini. U KBC, klinikama i kliničkim bolnicama prosječni se boravak u bolnici smanjio od 12,05 na 9,78 dana po bolesniku, a u specijalnim bolnicama od 34,83 na 32,20 dana.

Broj bolničkih doktora iskazan prema broju kreveta obuhvaća samo doktore medicine koji izravno rade na odjelima. U ukupnom prikazu doktora koji su zaposleni u bolnicama iskazuju se i ukupno uposleni doktori u ostalim dijagnostičkim i specijalističko-konzilijarnim službama i odjelima bolnica.

Godišnja zauzetost kreveta svih bolnica zajedno približava se predratnim vrijednostima (1990. godine 320, 2000. godine 305 dana po krevetu). Ukupna godišnja iskorištenost je 2000. godine bila 83,56% (1990. godine bila je 87,67%). Najveća je iskorištenost klinika i kliničkih bolnica (86,85%), a najmanja specijalnih bolnica (78,08%).

Interval obrtaja (prosječan broj dana nekorištenja kreveta između dva pacijenta) u općim bolnicama, stacionarima i izvanbolničkim rodilištima je 1,5 u 2000. godini, u KBC, kliničkim bolnicama i klinikama iznosi 1,5, a u specijalnim bolnicama 9,0 dana.

Prema individualnim prijavama o liječenim pacijentima (bez poroda, pobačaja i rehabilitacije), broj liječenih pacijenata u bolnicama Hrvatske u stalnom je porastu (1981. godine 476.474, 1990. godine 530.001, 2000. godine 564.482).

Vodeće skupine bolesti u bolničkom zbrinjavanju su: bolesti cirkulacijskog sustava, novotvorine, bolesti probavnog sustava, dišnog sustava te ozljede i otrovanja.

Najznačajnije promjene u bolničkom pobolu dogodile su se sa skupinom novotvorina koje su 1981. godine bile na petom mjestu sa 36.768 liječenih, u razdoblju 1985.-1995. godine na četvrtom mjestu, da bi 1996. godine izbile na vodeće mjesto u hospitalizacijama. Godinu kasnije bile su na drugom, a u 1998. godini ponovo su najčešći razlog bolničkog zbrinjavanja sa 70.974. U 1999. godini su na drugom mjestu sa 71.322, kao i u 2000. godini sa 75.188 liječenih bolesnika . U istom razdoblju respiratorne bolesti koje su početkom devedesetih bile najviše zastupljene, sada su na četvrtom mjestu po učestalosti.

Ukupno se u bolnicama Hrvatske zbrinjava nešto više žena no muškaraca (1,04:1) te su u ukupnom morbiditetu neke tipično ženske dijagnoze više zastupljene.

U hospitalizacijama žena najzastupljenije su 2000. godine bile novotvorine (39.180, a među njima najčešća zloćudna novotvorina dojke), bolesti cirkulacijskog sustava (37.317, među kojima je najčešća angina pektoris), bolesti sustava mokraćnih i spolnih organa (29.006, najčešća prekomjerna, učestala i nepravilna menstruacija), bolesti probavnog sustava (26.904, među kojima najčešća kolelitijaza) te bolesti dišnog sustava (22.009, s najčešćom dijagnozom kronične bolesti tonzila i adenoida).

U muškaraca liječenih u bolnicama u Hrvatskoj najzastupljenije bolesti 2000. godine bile su bolesti cirkulacijskog sustava (39.778, među njima najčešća angina pektoris), slijede novotvorine (36.008, sa zloćudnom novotvorinom bronha i pluća), bolesti probavnog sustava (31.877, najčešća dijagnoza ingvinalne hernije), ozljede (28.834), s prijelomom potkoljenice i nožnog zgloba) te bolesti dišnog sustava (28.398, od kojih najčešće kronične bolesti tonzila i adenoida).

U dobnoj skupini od 0 do 5 godina liječeno je 47.013 djece, a najzastupljenije su skupine: bolesti dišnog sustava (s dijagnozom kronična bolest tonzila i adenoida), određena stanja nastala u perinatalnom razdoblju (s poremećajima koji se odnose na kratko trajanje gestacije i nisku porođajnu težinu), zarazne i parazitarne bolesti (najčešće dijareja i gastroenteritis), bolesti probavnog sustava (ingvinalna hernija) te prirođene malformacije (najzastupljeniji su prirođeni opstruktivni defekti bubrežne čašice i prirođene malformacije uretera).

U dobnoj skupini od 6 do 19 godina liječeno je 55.914 bolesnika, a najzastupljenije su bolesti dišnog sustava (11.788, najčešće zbog kronične bolesti tonzila i adenoida), ozljede (8.171, najčešće površinska ozljeda glave), simptomi i znakovi (5.382, najčešće bol u trbuhu i zdjelici), bolesti probavnog sustava (5.170, najčešće akutna upala crvuljka), te zarazne i parazitarne bolesti (4.730, najčešće dijarea i gastroenteritis za koje se pretpostavlja da su infekcioznog podrijetla).

U dobnoj skupini od 20 do 59 godina hospitalizirano je 239.814 bolesnika, a rang učestalosti prema skupinama je: novotvorine (33.010) s vodećom dijagnozom zloćudne novotvorine bronha i pluća, slijede duševni poremećaji (27.533), najčešće zbog shizofrenije, bolesti probavnog sustava (25.844), najčešće zbog žučnih kamenaca, bolesti genitourinarnog sustava (24.336) s prekomjernom, učestalom i nepravilnom menstruacijom te ozljede (22.613), s najčešćom dijagnozom prijeloma potkoljenice, uključujući nožni zglob.

U dobi do 64 godine liječeno je 390.999 bolesnika, najčešće zbog novotvorina (46.800), i to zloćudne novotvorine bronha i pluća, bolesti probavnog sustava (40.182) najčešće zbog žučnih kamenaca, bolesti dišnog sustava (39.150) s vodećom dijagnozom kronične bolesti tonzila i adenoida, ozljeda (36.117) s prijelom potkoljenice uključujući nožni zglob, te bolesti genitourinarnog sustava (33.275) s prekomjernom, učestalom i nepravilnom menstruacijom.

Broj liječenih bolesnika u dobi 65 godina i više u bolnicama u Hrvatskoj (bez bolničke rehabilitacije u 2000. godini iznosi 172.072 (ili 30,5% od ukupno liječenih).

Vodeće skupine bolesti kao uzrok hospitalizacija starijih ljudi su: bolesti cirkulacijskog sustava, novotvorine, bolesti probavnog sustava, bolesti oka te bolesti dišnog sustava.

U bolnicama u Hrvatskoj zbrinjava se u dobi iznad 65 godina više žena no muškaraca (1,2:1).

U hospitalizacijama žena u dobi iznad 65 godina u 2000. godini najčešće su bolesti cirkulacijskog sustava (25.529, a među njima najčešća kardiomiopatija), novotvorine (13.209, a među njima najčešća zloćudna novotvorina dojke), bolesti probavnog sustava (9.570, među kojima najčešća kolelitijaza), ozljede i trovanja (6.868, s prijelomom bedrene kosti) te bolesti oka (6.653, najčešće senilna katarakta).

U muškaraca starijih od 65 godina liječenih u bolnicama u Hrvatskoj najzastupljenije su 2000. godine bolesti cirkulacijskog sustava (20.302, među njima najčešća angina pektoris), novotvorine (14.920, najčešće zloćudna novotvorina bronha i pluća), bolesti probavnog sustava (8.946, najčešće dijagnoza ingvinalne hernije), bolesti dišnog sustava (6.336, od kojih najčešće kronična opstruktivna plućna bolest) te bolesti genitourinarnog sustava (5.185, najčešće hiperplazija prostate).

U ranijoj starosti (65 – 74 godine) hospitalizirano je u 2000. godini 108.754 osoba, a najzastupljenije su skupine: bolesti cirkulacijskog sustava (26.354, s dijagnozom angina pektoris), novotvorine (19.991 s vodećom dijagnozom zloćudna novotvorina bronha i pluća), bolesti probavnog sustava (12.208, najčešće kolelitijaza), bolesti genitourinarnog sustava (6.973, s najčešćom dijagnozom hiperplazija prostate) te bolesti oka (6.732, najzastupljenija senilna katarakta).

U srednjoj starosti (75 – 84 godine) bolnički je liječeno 51.915 osoba, najčešće zbog bolesti cirkulacijskog sustava (15.537, s vodećom dijagnozom kardiomiopatija), novotvorina (7.066, najčešće zloćudna novotvorina bronha i pluća), bolesti probavnog sustava (5.215, najzastupljenija kolelitijaza), bolesti oka (4.006, s najčešćom dijagnozom senilna katarakta) te bolesti dišnog sustava (3.685, najčešće kronična opstruktivna plućna bolest).

U dubokoj starosti (85 i više godina) hospitalizirane su 11.403 osobe, najčešće zbog: bolesti cirkulacijskog sustava (3.940, najčešće kardiomiopatija), ozljeda i otrovanja (1.414, s vodećom dijagnozom prijelom bedrene kosti), bolesti probavnog sustava (1.093, najzastupljenija kolelitijaza), novotvorina (1.072, s najčešćom dijagnozom zloćudne novotvorine kože) te bolesti dišnog sustava (891, najčešće pneumonija).

BOLNIČKI POBOL PO ŽUPANIJAMA

Od ukupnog broja hospitalizacija (bez poroda, bolničke rehabilitacije i prekida trudnoće) iz županije prebivališta bolesnika udio gravitacija u 5 najfrekventnijih bolnica u 2000. godini bio je sljedeći: ***Zagrebačka*** 26.487 (KBC Zagreb 23,0%, KB Sestre milosrdnice 14,9%, KB Dubrava 12,0%, OB Sveti Duh 11,4%, KB "Fran Mihaljević" 6,3%), ***Krapinsko-zagorska*** 15.216 (OB Zabok 40,9%, OB Sveti Duh 13,0%, KBC Zagreb 8,1%, KB Sestre milosrdnice 6,3%, Psih. bol. Vrapče 6,0%), ***Sisačko-moslavačka*** 24.696 (OB "Dr. I. Pedišić" Sisak 54,9%, Neuropsihijatrijska bolnica "Dr. I. Barbot" Popovača 12,9%, KBC Zagreb 8,6%, OŽB Pakrac 3,4%, KB Sestre milosrdnice 3,1%), ***Karlovačka*** 21.835 (OB Karlovac 52,1%, OB Ogulin 22,9%, SB gerijatrija Duga Resa 7,1%, KBC Zagreb 4,6%, KB Sestre milosrdnice 2,7%), ***Varaždinska*** 15.551 (OB Varaždin 65,3%, bol. Klenovnik 7,8%, SB za kron. bolesti Novi Marof 7,2%, KBC Zagreb 6,7%, OB "Dr. I. Bardek" Koprivnica 3,5%), ***Koprivničko-križevačka*** 15.563 (OB "Dr. I. Bardek" Koprivnica 81,9%,

KBC Zagreb 6,7%, OB Bjelovar 2,4%, KB Dubrava 1,0%, Psih. bol. Vrapče 1,0%), ***Bjelovarsko-bilogorska*** 16.792 (OB Bjelovar 66,9%, KBC Zagreb 7,2%, OŽB Pakrac 7,2%, Neuropsihijatrijska bolnica "Dr. I. Barbot" Popovača 2,9%, KB Sestre milosrdnice 2,1%), ***Primorsko-goranska*** 36.500 (KBC Rijeka 84,2%, Klinika za ortopediju Lovran 3,8%, SB Thalassotherapia Opatija 2,8%, DZ "Dr. D. Kozulić" 2,3%, OB Ogulin 1,4%), ***Ličko-senjska*** 6.873 (OB Gospić 33,8%, KBC Rijeka 25,0%, OB Ogulin 14,1%, DZ Senj 9,5%, KBC Zagreb 5,0%), ***Virovitičko-podravska*** 2.983 (KBC Zagreb 21,3%, OŽB. Našice 18,6%, KB Osijek 12,6%, Neuropsihijatrijska bolnica "Dr. I. Barbot" Popovača 5,9%, OB "Dr. I. Bardek" Koprivnica 5,5%), ***Požeško-slavonska*** 11.751 (OŽB Požega 71,7%, OŽB Pakrac 7,8%, KBC Zagreb 5,0%, KB Sestre milosrdnice 2,6%, Neuropsihijatrijska bolnica "Dr. I. Barbot" Popovača 1,8%), ***Brodsko-posavska*** 19.964 (OB "Dr. J. Benčević" Sl. Brod 75,7%, OB Nova Gradiška 7,4%, KBC Zagreb 5,4%, KB Osijek 1,6%, Klinika Jordanovac 1,1%), ***Zadarska*** 20.411 (OB Zadar 71,3%, Ortopedska bol. Biograd 7,7%, KBC Zagreb 4,4%, OB Šibenik 2,6%, KBC Rijeka 2,4%), ***Osječko-baranjska*** 33.201 (KB Osijek 83,3%, OŽB Našice 3,8%, KBC Zagreb 3,0%, OB "Dr. J. Benčević" Sl. Brod 1,4%, KB Sestre milosrdnice 1,3%), ***Šibenska-kninska*** 13.773 (OB Šibenik 69,1%, OB Knin 7,5%, KB Split 5,8%, KBC Zagreb 4,7%, Ortopedska bol. Biograd 2,6%), ***Vukovarsko-srijemska*** 16.131 (OB Vinkovci 55,4%, OB Vukovar 11,0%, KB Osijek 9,3%, KBC Zagreb 5,8%, OB "Dr. J. Benčević" Sl. B. 5,1%), ***Splitsko-dalmatinska*** 48.455 (KB Split 83,7%, KBC Zagreb 3,4%, DZ Supetar 1,4%, KB Sestre Milosrdnice 1,1%, DZ Makarska 1,0%), ***Istarska*** 22.058 (OB Pula 75,4%, SB Thalassotherapia Opatija 5,9%, Klinika za ortopediju Lovran 4,3%, KBC Zagreb 3,7%, DZ Labin 2,1%), ***Dubrovačko-neretvanska*** 10.277 (OB Dubrovnik 50,3%, KB Split 21,6%, KBC Zagreb 10,3%, KB Sestre milosrdnice 2,4%, KB Dubrava 1,5%), ***Međimurska*** 13.715 (ŽB Čakovec 83,8%, KBC Zagreb 6,2%, KB Sestre milosrdnice 1,7%, SB za kron. bolesti Novi Marof 1,2%, KB Dubrava 1,0%) i ***Grad Zagreb*** 96.566 (KBC Zagreb 23,8%, KB Sestre milosrdnice 18,7%, OB Sveti Duh 10,5%, KB Merkur 7,7%, KB Dubrava 7,5%).

Stranih državljana hospitalizirano je bilo 11.231, od čega najviše u KB Split 29,8%, OB "Dr. J. Benčević" Sl. Brod 12,5%, KBC Zagreb 12,2%, ŽB Čakovec 9,1% i OB Pula 4,6%.

BOLNIČKA REHABILITACIJA

Zbog bolničke rehabilitacije 1990. godine bilo je hospitalizirano 42.188, a 2000. godine 37.669 bolesnika. Najčešći uzroci hospitalizacije zbog rehabilitacije bile su sljedeće skupine bolesti: bolesti mišićno-koštanog sustava i vezivnog tkiva, ozljede, trovanja i neke druge posljedice vanjskih uzroka te bolesti živčanog sustava.

Tablica - *Table* **1. RAD STACIONARNIH USTANOVA U HRVATSKOJ U 2000. GODINI**
- *Hospital-type facility operation, Croatia 2000*

Županija		Svekupno	Liječenje akutnih bolesnika - ukupno	Opće boln. stacionari i izvan-bolnička rodilišta	KBC, kliničke bolnice i klinike	Liječenje kroničnih bolesnika
		1 (2+5)	2 (3+4)	3	4	5
County		*Total*	*Acute patient treatment total*	*General, hospitals, infirmaries and outpat. matern.*	*Clin. teach. hosp., clin. hospitals and clinics*	*Chronic patient treatment*
HRVATSKA - *Croatia*						
1. Broj postelja	*- No. of beds*	26955	17816	8395	9421	9139
2. Broj postelja na 1000 stanovnika	*- No. of beds per 1,000 pop.*	6,15	4,07	1,92	2,15	2,08
3. Broj doktora	*- No. of doctors*	4284	3911	1634	2277	373
4. Broj postelja po jednom doktoru	*- No. of beds per doctor*	6,3	4,6	5,1	4,1	24,5
5. Broj ispisanih bolesnika	*- No. of patients discharged*	689190	608266	302805	305461	80924
6. Broj dana bolničkog liječenja	*- No. of bed days*	8213466	5607465	2621541	2985924	2606001
7. Prosječna dužina liječenja	*- Average length of treatment*	11,92	9,22	8,66	9,78	32,20
8. Godišnja zauzetost postelja	*- Annual bed occupancy*	305	315	312	317	285
9. % iskorištenosti postelja	*- Bed utilization (%)*	83,56	86,30	85,48	86,85	78,08
10. Broj pacijenata po krevetu		25,57	34,14	36,07	32,42	8,85
11. Interval obrtaja		2,36	1,47	1,46	1,48	9,02
GRAD ZAGREB - *City of Zagreb*						
1. Broj postelja	*- No. of beds*	7223	5382	583	4799	1841
2. Broj postelja na 1000 stanovnika	*- No. of beds per 1,000 pop.*	9,38	6,99	0,76	6,23	2,39
3. Broj doktora	*- No. of doctors*	1501	1398	122	1276	103
4. Broj postelja po jednom doktoru	*- No. of beds per doctor*	4,8	3,8	4,8	3,8	17,9
5. Broj ispisanih bolesnika	*- No. of patients discharged*	209419	195116	23070	172046	14303
6. Broj dana bolničkog liječenja	*- No. of bed days*	2437566	1819560	203359	1616201	618006
7. Prosječna dužina liječenja	*- Average length of treatment*	11,64	9,33	8,81	9,39	43,21
8. Godišnja zauzetost postelja	*- Annual bed occupancy*	337	338	349	337	336
9. % iskorištenosti postelja	*- Bed utilization (%)*	92,33	92,60	95,62	92,33	92,05
10. Broj pacijenata po krevetu		28,99	36,25	39,57	35,85	7,77
11. Interval obrtaja		0,95	0,74	0,41	0,79	3,77
Županija - *county* - **ZAGREBAČKA**						
1. Broj postelja	*- No. of beds*	221	-	-	-	221
2. Broj postelja na 1000 stanovnika	*- No. of beds per 1,000 pop.*	0,73	-	-	-	0,73
3. Broj doktora	*- No. of doctors*	10	-	-	-	10
4. Broj postelja po jednom doktoru	*- No. of beds per doctor*	22,1	-	-	-	22,1
5. Broj ispisanih bolesnika	*- No. of patients discharged*	2114	-	-	-	2114
6. Broj dana bolničkog liječenja	*- No. of bed days*	65691	-	-	-	65691
7. Prosječna dužina liječenja	*- Average length of treatment*	31,07	-	-	-	31,07
8. Godišnja zauzetost postelja	*- Annual bed occupancy*	297	-	-	-	297
9. % iskorištenosti postelja	*- Bed utilization (%)*	81,37	-	-	-	81,37
10. Broj pacijenata po krevetu		9,57	-	-	-	9,57
11. Interval obrtaja		7,08	-	-	-	7,08
Županija - *county* - **KRAPINSKO-ZAGORSKA**						
1. Broj postelja	*- No. of beds*	1361	250	250	-	1111
2. Broj postelja na 1000 stanovnika	*- No. of beds per 1,000 pop.*	9,58	1,76	1,76	-	7,82
3. Broj doktora	*- No. of doctors*	91	34	34	-	57
4. Broj postelja po jednom doktoru	*- No. of beds per doctor*	15,0	7,4	7,4	-	19,5
5. Broj ispisanih bolesnika	*- No. of patients discharged*	22260	7373	7373	-	14887
6. Broj dana bolničkog liječenja	*- No. of bed days*	389128	68925	68925	-	320203
7. Prosječna dužina liječenja	*- Average length of treatment*	17,48	9,35	9,35	-	21,51
8. Godišnja zauzetost postelja	*- Annual bed occupancy*	286	276	276	-	288
9. % iskorištenosti postelja	*- Bed utilization (%)*	78,36	75,62	75,62	-	78,90
10. Broj pacijenata po krevetu		16,36	29,49	29,49	-	13,40
11. Interval obrtaja		4,83	3,03	3,03	-	5,73

Tablica - *Table* **1. - Nastavak -** *Continuation* **1**

Županija		Svekupno	Liječenje akutnih bolesnika - ukupno	Opće boln. stacionari i izvan-bolnička rodilišta	KBC, kliničke bolnice i klinike	Liječenje kroničnih bolesnika
		1 (2+5)	2 (3+4)	3	4	5
County		*Total*	*Acute patient treatment total*	*General, hospitals, infirmaries and outpat. matern.*	*Clin. teach. hosp., clin. hospitals and clinics*	*Chronic patient treatment*
Županija - *county* - **SISAČKO-MOSLAVAČKA**						
1. Broj postelja	*- No. of beds*	1618	518	518	-	1100
2. Broj postelja na 1000 stanovnika	*- No. of beds per 1,000 pop.*	8,81	2,82	2,82	-	5,99
3. Broj doktora	*- No. of doctors*	128	85	85	-	43
4. Broj postelja po jednom doktoru	*- No. of beds per doctor*	12,6	6,1	6,1	-	25,6
5. Broj ispisanih bolesnika	*- No. of patients discharged*	23193	15101	15101	-	8092
6. Broj dana bolničkog liječenja	*- No. of bed days*	494821	143907	143907	-	350914
7. Prosječna dužina liječenja	*- Average length of treatment*	21,33	9,53	9,53	-	43,37
8. Godišnja zauzetost postelja	*- Annual bed occupancy*	306	278	278	-	319
9. % iskorištenosti postelja	*- Bed utilization (%)*	83,84	76,16	76,16	-	87,40
10. Broj pacijenata po krevetu		14,33	29,15	29,15	-	7,36
11. Interval obrtaja		4,13	2,99	2,99	-	6,25
Županija - *county* - **KARLOVAČKA**						
1. Broj postelja	*- No. of beds*	850	750	750	-	100
2. Broj postelja na 1000 stanovnika	*- No. of beds per 1,000 pop.*	6,07	5,35	5,35	-	0,72
3. Broj doktora	*- No. of doctors*	134	128	128	-	6
4. Broj postelja po jednom doktoru	*- No. of beds per doctor*	6,3	5,9	5,9	-	16,7
5. Broj ispisanih bolesnika	*- No. of patients discharged*	28106	24979	24979	-	3127
6. Broj dana bolničkog liječenja	*- No. of bed days*	274723	229436	229436	-	45287
7. Prosječna dužina liječenja	*- Average length of treatment*	9,77	9,19	9,19	-	14,48
8. Godišnja zauzetost postelja	*- Annual bed occupancy*	323	306	306	-	453
9. % iskorištenosti postelja	*- Bed utilization (%)*	88,49	83,84	83,84	-	124,11
10. Broj pacijenata po krevetu		33,07	33,31	33,31	-	31,27
11. Interval obrtaja		1,26	1,77	1,77	-	-2,81
Županija - *county* - **VARAŽDINSKA**						
1. Broj postelja	*- No. of beds-*	2235	586	586	-	1649
2. Broj postelja na 1000 stanovnika	*- No. of beds per 1,000 pop.*	12,16	3,19	3,19	-	8,97
3. Broj doktora	*- No. of doctors*	172	116	116	-	56
4. Broj postelja po jednom doktoru	*- No. of beds per doctor*	13,0	5,1	5,1	-	29,4
5. Broj ispisanih bolesnika	*- No. of patients discharged*	38931	24043	24043	-	14888
6. Broj dana bolničkog liječenja	*- No. of bed days*	665864	213660	213660	-	452204
7. Prosječna dužina liječenja	*- Average length of treatment*	17,10	8,89	8,89	-	30,37
8. Godišnja zauzetost postelja	*- Annual bed occupancy*	298	365	365	-	274
9. % iskorištenosti postelja	*- Bed utilization (%)*	81,64	100,00	100,00	-	75,07
10. Broj pacijenata po krevetu		17,42	41,03	41,03	-	9,03
11. Interval obrtaja		3,85	0,01	0,01	-	10,05
Županija - *county* - **KOPRIVNIČKO-KRIŽEVAČKA**						
1. Broj postelja	*- No. of beds*	392	392	392	-	-
2. Broj postelja na 1000 stanovnika	*- No. of beds per 1,000 pop.*	3,17	3,17	3,17	-	-
3. Broj doktora	*- No. of doctors*	66	66	66	-	-
4. Broj postelja po jednom doktoru	*- No. of beds per doctor*	5,9	5,9	5,9	-	-
5. Broj ispisanih bolesnika	*- No. of patients discharged*	16982	16982	16982	-	-
6. Broj dana bolničkog liječenja	*- No. of bed days*	141286	141286	141286	-	-
7. Prosječna dužina liječenja	*- Average length of treatment*	8,32	8,32	8,32	-	-
8. Godišnja zauzetost postelja	*- Annual bed occupancy*	360	360	360	-	-
9. % iskorištenosti postelja	*- Bed utilization (%)*	98,63	98,63	98,63	-	-
10. Broj pacijenata po krevetu		43,32	43,32	43,32	-	-
11. Interval obrtaja		0,11	0,11	0,11	-	-

Tablica - *Table* **1. - Nastavak** - *Continuation* **2**

Županija		Svekupno	Liječenje akutnih bolesnika - ukupno	Opće boln. stacionari i izvan-bolnička rodilišta	KBC, kliničke bolnice i klinike	Liječenje kroničnih bolesnika
		1 (2+5)	2 (3+4)	3	4	5
County		*Total*	*Acute patient treatment total*	*General, hospitals, infirmaries and outpat. matern.*	*Clin. teach. hosp., clin. hospitals and clinics*	*Chronic patient treatment*
Županija - *county* - **BJELOVARSKO-BILOGORSKA**						
1. Broj postelja	*- No. of beds*	642	354	354	-	288
2. Broj postelja na 1000 stanovnika	*- No. of beds per 1,000 pop.*	4,89	2,70	2,70	-	2,19
3. Broj doktora	*- No. of doctors*	78	73	73	-	5
4. Broj postelja po jednom doktoru	*- No. of beds per doctor*	8,2	4,8	4,8	-	57,6
5. Broj ispisanih bolesnika	*- No. of patients discharged*	17603	14028	14028	-	3575
6. Broj dana bolničkog liječenja	*- No. of bed days*	180230	114828	114828	-	65402
7. Prosječna dužina liječenja	*- Average length of treatment*	10,24	8,19	8,19	-	18,29
8. Godišnja zauzetost postelja	*- Annual bed occupancy*	281	324	324	-	227
9. % iskorištenosti postelja	*- Bed utilization (%)*	76,99	88,77	88,77	-	62,19
10. Broj pacijenata po krevetu		27,42	39,63	39,63	-	12,41
11. Interval obrtaja		3,07	1,03	1,03	-	11,11
Županija - *county* - **PRIMORSKO-GORANSKA**						
1. Broj postelja	*- No. of beds*	2664	1652	15	1637	1012
2. Broj postelja na 1000 stanovnika	*- No. of beds per 1,000 pop.*	8,75	5,43	0,05	5,38	3,32
3. Broj doktora	*- No. of doctors*	382	344	1	343	38
4. Broj postelja po jednom doktoru	*- No. of beds per doctor*	7,0	4,8	15,0	4,8	26,6
5. Broj ispisanih bolesnika	*- No. of patients discharged*	51330	45127	1208	43919	6203
6. Broj dana bolničkog liječenja	*- No. of bed days*	700404	458938	5612	453326	241466
7. Prosječna dužina liječenja	*- Average length of treatment*	13,65	10,17	4,65	10,32	38,93
8. Godišnja zauzetost postelja	*- Annual bed occupancy*	263	278	374	277	239
9. % iskorištenosti postelja	*- Bed utilization (%)*	72,05	76,16	102,47	75,89	65,48
10. Broj pacijenata po krevetu		19,27	27,32	80,53	26,83	6,13
11. Interval obrtaja		5,30	3,19	-0,11	3,28	20,62
Županija - *county* - **LIČKO-SENJSKA**						
1. Broj postelja	*- No. of beds*	129	129	129	-	-
2. Broj postelja na 1000 stanovnika	*- No. of beds per 1,000 pop.*	2,47	2,47	2,47	-	-
3. Broj doktora	*- No. of doctors*	14	14	14	-	-
4. Broj postelja po jednom doktoru	*- No. of beds per doctor*	9,2	9,2	9,2	-	-
5. Broj ispisanih bolesnika	*- No. of patients discharged*	3889	3889	3889	-	-
6. Broj dana bolničkog liječenja	*- No. of bed days*	30355	30355	30355	-	-
7. Prosječna dužina liječenja	*- Average length of treatment*	7,81	7,81	7,81	-	-
8. Godišnja zauzetost postelja	*- Annual bed occupancy*	235	235	235	-	-
9. % iskorištenosti postelja	*- Bed utilization (%)*	64,38	64,38	64,38	-	-
10. Broj pacijenata po krevetu		30,15	30,15	30,15	-	-
11. Interval obrtaja		4,30	4,30	4,30	-	-
Županija - *county* - **VIROVITIČKO-PODRAVSKA**						
1. Broj postelja	*- No. of beds*	360	360	360	-	-
2. Broj postelja na 1000 stanovnika	*- No. of beds per 1,000 pop.*	3,90	3,90	3,90	-	-
3. Broj doktora	*- No. of doctors*	66	66	66	-	-
4. Broj postelja po jednom doktoru	*- No. of beds per doctor*	5,5	5,5	5,5	-	-
5. Broj ispisanih bolesnika	*- No. of patients discharged*	12774	12774	12774	-	-
6. Broj dana bolničkog liječenja	*- No. of bed days*	120402	120402	120402	-	-
7. Prosječna dužina liječenja	*- Average length of treatment*	9,43	9,43	9,43	-	-
8. Godišnja zauzetost postelja	*- Annual bed occupancy*	334	334	334	-	-
9. % iskorištenosti postelja	*- Bed utilization (%)*	91,51	91,51	91,51	-	-
10. Broj pacijenata po krevetu		35,48	35,48	35,48	-	-
11. Interval obrtaja		0,86	0,86	0,86	-	-

Tablica - *Table* **1. - Nastavak** - *Continuation* **3**

Županija		Svekupno	Liječenje akutnih bolesnika - ukupno	Opće boln. stacionari i izvan-bolnička rodilišta	KBC, kliničke bolnice i klinike	Liječenje kroničnih bolesnika
		1 (2+5)	2 (3+4)	3	4	5
County		*Total*	*Acute patient treatment total*	*General, hospitals, infirmaries and outpat. matern.*	*Clin. teach. hosp., clin. hospitals and clinics*	*Chronic patient treatment*
Županija - *county* - **POŽEŠKO-SLAVONSKA**						
1. Broj postelja	*- No. of beds*	643	373	373	-	270
2. Broj postelja na 1000 stanovnika	*- No. of beds per 1,000 pop.*	7,60	4,41	4,41	-	3,19
3. Broj doktora	*- No. of doctors*	95	89	89	-	6
4. Broj postelja po jednom doktoru	*- No. of beds per doctor*	6,8	4,2	4,2	-	45,0
5. Broj ispisanih bolesnika	*- No. of patients discharged*	16418	14542	14542	-	1876
6. Broj dana bolničkog liječenja	*- No. of bed days*	165979	123799	123799	-	42180
7. Prosječna dužina liječenja	*- Average length of treatment*	10,11	8,51	8,51	-	22,48
8. Godišnja zauzetost postelja	*- Annual bed occupancy*	258	332	332	-	156
9. % iskorištenosti postelja	*- Bed utilization (%)*	70,68	90,96	90,96	-	42,74
10. Broj pacijenata po krevetu		25,53	38,99	38,99	-	6,95
11. Interval obrtaja		4,19	0,85	0,85	-	30,04
Županija - *county* - **BRODSKO-POSAVSKA**						
1. Broj postelja	*- No. of beds*	851	851	851	-	-
2. Broj postelja na 1000 stanovnika	*- No. of beds per 1,000 pop.*	4,92	4,92	4,92	-	-
3. Broj doktora	*- No. of doctors*	184	184	184	-	-
4. Broj postelja po jednom doktoru	*- No. of beds per doctor*	4,6	4,6	4,6	-	-
5. Broj ispisanih bolesnika	*- No. of patients discharged*	30178	30178	30178	-	-
6. Broj dana bolničkog liječenja	*- No. of bed days*	276348	276348	276348	-	-
7. Prosječna dužina liječenja	*- Average length of treatment*	9,16	9,16	9,16	-	-
8. Godišnja zauzetost postelja	*- Annual bed occupancy*	325	325	325	-	-
9. % iskorištenosti postelja	*- Bed utilization (%)*	89,04	89,04	89,04	-	-
10. Broj pacijenata po krevetu		35,46	35,46	35,46	-	-
11. Interval obrtaja		1,14	1,14	1,14	-	-
Županija - *county* - **ZADARSKA**						
1. Broj postelja	*- No. of beds*	1217	516	516	-	701
2. Broj postelja na 1000 stanovnika	*- No. of beds per 1,000 pop.*	7,66	3,25	3,25	-	4,41
3. Broj doktora	*- No. of doctors*	150	118	118	-	32
4. Broj postelja po jednom doktoru	*- No. of beds per doctor*	8,1	4,4	4,4	-	21,9
5. Broj ispisanih bolesnika	*- No. of patients discharged*	21783	19060	19060	-	2723
6. Broj dana bolničkog liječenja	*- No. of bed days*	373223	154838	154838	-	218385
7. Prosječna dužina liječenja	*- Average length of treatment*	17,13	8,12	8,12	-	80,20
8. Godišnja zauzetost postelja	*- Annual bed occupancy*	307	300	300	-	312
9. % iskorištenosti postelja	*- Bed utilization (%)*	84,11	82,19	82,19	-	85,48
10. Broj pacijenata po krevetu		17,90	36,94	36,94	-	3,88
11. Interval obrtaja		3,26	1,76	1,76	-	13,78
Županija - *county* - **OSJEČKO-BARANJSKA**						
1. Broj postelja	*- No. of beds*	1514	1514	226	1288	-
2. Broj postelja na 1000 stanovnika	*- No. of beds per 1,000 pop.*	4,64	4,64	0,69	3,95	-
3. Broj doktora	*- No. of doctors*	308	308	28	280	-
4. Broj postelja po jednom doktoru	*- No. of beds per doctor*	4,9	4,9	8,1	4,6	-
5. Broj ispisanih bolesnika	*- No. of patients discharged*	43487	43487	5946	37541	-
6. Broj dana bolničkog liječenja	*- No. of bed days*	439676	439676	54261	385415	-
7. Prosječna dužina liječenja	*- Average length of treatment*	10,11	10,11	9,13	10,27	-
8. Godišnja zauzetost postelja	*- Annual bed occupancy*	290	290	240	299	-
9. % iskorištenosti postelja	*- Bed utilization (%)*	79,45	79,45	65,75	81,92	-
10. Broj pacijenata po krevetu		28,72	28,72	26,31	29,15	-
11. Interval obrtaja		2,60	2,60	4,75	2,26	-

Tablica - *Table* **1. - Nastavak** - *Continuation* **4**

Županija			Svekupno	Liječenje akutnih bolesnika - ukupno	Opće boln. stacionari i izvan-bolnička rodilišta	KBC, kliničke bolnice i klinike	Liječenje kroničnih bolesnika
			1 (2+5)	2 (3+4)	3	4	5
County			*Total*	*Acute patient treatment total*	*General, hospitals, infirmaries and outpat. matern.*	*Clin. teach. hosp., clin. hospitals and clinics*	*Chronic patient treatment*
Županija - *county* - **ŠIBENSKO-KNINSKA**							
1.	Broj postelja	*- No. of beds*	433	433	433	-	-
2.	Broj postelja na 1000 stanovnika	*- No. of beds per 1,000 pop.*	3,86	3,86	3,86	-	-
3.	Broj doktora	*- No. of doctors*	116	116	116	-	-
4.	Broj postelja po jednom doktoru	*- No. of beds per doctor*	3,7	3,7	3,7	-	-
5.	Broj ispisanih bolesnika	*- No. of patients discharged*	15365	15365	15365	-	-
6.	Broj dana bolničkog liječenja	*- No. of bed days*	116581	116581	116581	-	-
7.	Prosječna dužina liječenja	*- Average length of treatment*	7,59	7,59	7,59	-	-
8.	Godišnja zauzetost postelja	*- Annual bed occupancy*	269	269	269	-	-
9.	% iskorištenosti postelja	*- Bed utilization (%)*	73,70	73,70	73,70	-	-
10.	Broj pacijenata po krevetu		35,48	35,48	35,48	-	-
11.	Interval obrtaja		2,70	2,70	2,70	-	-
Županija - *county* - **VUKOVARSKO-SRIJEMSKA**							
1.	Broj postelja	*- No. of beds*	622	622	622	-	-
2.	Broj postelja na 1000 stanovnika	*- No. of beds per 1,000 pop.*	3,14	3,14	3,14	-	-
3.	Broj doktora	*- No. of doctors*	102	102	102	-	-
4.	Broj postelja po jednom doktoru	*- No. of beds per doctor*	6,1	6,1	6,1	-	-
5.	Broj ispisanih bolesnika	*- No. of patients discharged*	21770	21770	21770	-	-
6.	Broj dana bolničkog liječenja	*- No. of bed days*	179858	179858	179858	-	-
7.	Prosječna dužina liječenja	*- Average length of treatment*	8,26	8,26	8,26	-	-
8.	Godišnja zauzetost postelja	*- Annual bed occupancy*	289	289	289	-	-
9.	% iskorištenosti postelja	*- Bed utilization (%)*	79,18	79,18	79,18	-	-
10.	Broj pacijenata po krevetu		35,00	35,00	35,00	-	-
11.	Interval obrtaja		2,17	2,17	2,17	-	-
Županija - *county* - **SPLITSKO-DALMATINSKA**							
1.	Broj postelja	*- No. of beds*	2131	1831	134	1697	300
2.	Broj postelja na 1000 stanovnika	*- No. of beds per 1,000 pop.*	4,66	4,00	0,29	3,71	0,66
3.	Broj doktora	*- No. of doctors*	387	382	4	378	5
4.	Broj postelja po jednom doktoru	*- No. of beds per doctor*	5,5	4,8	33,5	4,5	60,0
5.	Broj ispisanih bolesnika	*- No. of patients discharged*	59554	55144	3189	51955	4410
6.	Broj dana bolničkog liječenja	*- No. of bed days*	625857	554325	23343	530982	71532
7.	Prosječna dužina liječenja	*- Average length of treatment*	10,51	10,05	7,32	10,22	16,22
8.	Godišnja zauzetost postelja	*- Annual bed occupancy*	294	303	174	313	238
9.	% iskorištenosti postelja	*- Bed utilization (%)*	80,55	83,01	47,67	85,75	65,21
10.	Broj pacijenata po krevetu		27,95	30,12	23,80	30,62	14,70
11.	Interval obrtaja		2,55	2,07	8,02	1,70	8,61
Županija - *county* - **ISTARSKA**							
1.	Broj postelja	*- No. of beds*	881	610	610	-	271
2.	Broj postelja na 1000 stanovnika	*- No. of beds per 1,000 pop.*	4,28	2,96	2,96	-	1,32
3.	Broj doktora	*- No. of doctors*	125	119	119	-	6
4.	Broj postelja po jednom doktoru	*- No. of beds per doctor*	7,0	5,1	5,1	-	45,2
5.	Broj ispisanih bolesnika	*- No. of patients discharged*	24065	22477	22477	-	1588
6.	Broj dana bolničkog liječenja	*- No. of bed days*	240589	189759	189759	-	50830
7.	Prosječna dužina liječenja	*- Average length of treatment*	10,00	8,44	8,44	-	32,01
8.	Godišnja zauzetost postelja	*- Annual bed occupancy*	273	311	311	-	188
9.	% iskorištenosti postelja	*- Bed utilization (%)*	74,79	85,21	85,21	-	51,51
10.	Broj pacijenata po krevetu		27,32	36,85	36,85	-	5,86
11.	Interval obrtaja		3,36	1,46	1,46	-	30,28

Tablica - *Table* **1. - Nastavak** - *Continuation* **5**

Županija		Svekupno	Liječenje akutnih bolesnika - ukupno	Opće boln. stacionari i izvan-bolnička rodilišta	KBC, kliničke bolnice i klinike	Liječenje kroničnih bolesnika
		1 (2+5)	2 (3+4)	3	4	5
County		*Total*	*Acute patient treatment total*	*General, hospitals, infirmaries and outpat. matern.*	*Clin. teach. hosp., clin. hospitals and clinics*	*Chronic patient treatment*
Županija - *county* - **DUBROVAČKO-NERETVANSKA**						
1. Broj postelja	*- No. of beds*	569	294	294	-	275
2. Broj postelja na 1000 stanovnika	*- No. of beds per 1,000 pop.*	4,67	2,41	2,41	-	2,26
3. Broj doktora	*- No. of doctors*	101	95	95	-	6
4. Broj postelja po jednom doktoru	*- No. of beds per doctor*	5,6	3,1	3,1	-	45,8
5. Broj ispisanih bolesnika	*- No. of patients discharged*	16089	12951	12951	-	3138
6. Broj dana bolničkog liječenja	*- No. of bed days*	153981	90080	90080	-	63901
7. Prosječna dužina liječenja	*- Average length of treatment*	9,57	6,96	6,96	-	20,36
8. Godišnja zauzetost postelja	*- Annual bed occupancy*	271	306	306	-	232
9. % iskorištenosti postelja	*- Bed utilization (%)*	74,25	83,84	83,84	-	63,56
10. Broj pacijenata po krevetu		28,28	44,05	44,05	-	11,41
11. Interval obrtaja		3,34	1,33	1,33	-	11,62
Županija - *county* - **MEĐIMURSKA**						
1. Broj postelja	*- No. of beds*	399	399	399	-	-
2. Broj postelja na 1000 stanovnika	*- No. of beds per 1,000 pop.*	3,43	3,43	3,43	-	-
3. Broj doktora	*- No. of doctors*	74	74	74	-	-
4. Broj postelja po jednom doktoru	*- No. of beds per doctor*	5,4	5,4	5,4	-	-
5. Broj ispisanih bolesnika	*- No. of patients discharged*	13880	13880	13880	-	-
6. Broj dana bolničkog liječenja	*- No. of bed days*	140904	140904	140904	-	-
7. Prosječna dužina liječenja	*- Average length of treatment*	10,15	10,15	10,15	-	-
8. Godišnja zauzetost postelja	*- Annual bed occupancy*	353	353	353	-	-
9. % iskorištenosti postelja	*- Bed utilization (%)*	96,71	96,71	96,71	-	-
10. Broj pacijenata po krevetu		34,79	34,79	34,79	-	-
11. Interval obrtaja		0,34	0,34	0,34	-	-

Tablica - *Table* **2.** **BROJ POSTELJA NA 1000 STANOVNIKA I PROSJEČNA DUŽINA LIJEČENJA PO SPECIJALNOSTIMA U STACIONARNIM USTANOVAMA U HRVATSKOJ 2000. GODINE -**
Beds per 1,000 population and average length of treatment in hospital-type facilities by specialty, Croatia 2000

Specijalnosti		**Broj postelja na 1.000 stanovnika**	**Prosječna dužina liječenja**
Specialty		*No. of beds per 1,000 population*	*Average length of treatment*
Ukupno	*Total*	**6,15**	**11,92**
Interna	*- Medicine*	0,79	9,96
Infektologija	*- Infectology*	0,18	9,28
Reanimacija i anestezija	*- Resuscitation and anesthesia*	0,04	4,22
Kirurgija i traumatologija	*- Surgery and traumatology*	0,79	8,69
Neurokirurgija	*- Neurosurgery*	0,04	9,78
Čeljusna kirurgija	*- Maxillary surgery*	0,03	11,78
Ortopedija	*- Orthopedics*	0,13	11,45
Urologija	*- Urology*	0,08	8,65
Ginekologija i porodništvo	*- Gynecology and obstetrics*	0,55	6,59
ORL		0,15	6,55
Oftalmologija	*- Ophtalmology*	0,13	7,80
Neurologija	*- Neurology*	0,21	10,99
Psihijatrija	*- Psychiatry*	0,23	17,59
Dermatovenerologija	*- Dermatovenerology*	0,06	12,26
Onkologija i radiologija	*- Oncology and radiology*	0,10	12,25
Pneumoftiziologija	*- Pneumophthisiology*	0,16	12,16
Pedijatrija	*- Pediatrics*	0,31	9,57
Fizikalna medicina	*- Physical medicine*	0,06	18,27
Nuklearna medicina	*- Nuclear medicine*	0,01	7,63
Patofoziologija	*- Patophysiology*	0,01	6,82
Rehabilitacija	*- Rehabilitation*	0,95	21,59
Gerijatrija	*- Geriatrics*	0,02	14,48
Kronične dječje bolesti	*- Chronic child diseases*	0,03	158,46
Psihijatrija	*- Psychiatry*	0,81	66,10
TBC	*- Tuberculosis*	0,18	27,29
Ortopedija	*- Orthopedics*	0,10	28,94

Tablica - *Table* **3/I.** **BROJ POSTELJA I BROJ DOKTORA MEDICINE U OPĆIM BOLNICAMA, STACIONARIMA I IZVANBOLNIČKIM RODILIŠTIMA PO SPECIJALNOSTIMA I ŽUPANIJAMA U HRVATSKOJ U 2000. GODINI** - *Beds and medical doctors in general hospitals and general and special infirmaries and outpatient maternities by specialty, county and community in Croatia 2000*

ŽUPANIJA	Ukupno			Interna		Kirurgija		Rean. i anest.		Ftiziologija		Pedijatrija		Ortopedija		Urologija		ORL	
	post.	dr.	P/dr.	post.	dr.	post.	dr.	post.	dr.	post.	dr.	post.	dr.	post.	dr.	post.	dr.	post.	dr.
	S P E C I A L T Y																		
County	*Total*			*Internal medicine*		*Surgery*		*Resusc.&anesth.*		*Phthisiology*		*Pediatrics*		*Orthopedics*		*Urology*		*ORL*	
	Beds	*MD*	*Ratio*	*Beds*	*MD*	*Beds*	*MD*	*Beds*	*MD*	*Beds*	*MD*	*Beds*	*MD*	*Beds*	*MD*	*Beds*	*MD*	*Beds*	*MD*
HRVATSKA - *Croatia*	**8395**	**1634**	**5,1**	**1819**	**317**	**1781**	**306**	**110**	**127**	**259**	**47**	**626**	**119**	**210**	**45**	**169**	**38**	***299***	**79**
Grad Zagreb-	**583**	**122**	**4,8**	**176**	**39**	**108**	**19**	**-**	**-**	**-**	**-**	**-**	**-**	**31**	**6**	**46**	**10**	**32**	**6**
- Sveti duh	583	122	4,8	176	39	108	19	-	-	-	-	-	-	31	6	46	10	32	6
Krapinsko-zagorska županija - *county*	**250**	**34**	**7,4**	**84**	**9**	**73**	**12**	**-**	**-**	**22**	**2**	**-**	**-**	**-**	**-**	**-**	**-**	**-**	**-**
Zabok	250	34	7,4	84	9	73	12	-	-	22	2	-	-	-	-	-	-	-	-
Sisačko-moslavačka županija - *county*	**518**	**85**	**6,1**	**130**	**19**	**138**	**22**	**-**	**-**	**-**	**-**	**38**	**5**	**22**	**5**	**-**	**-**	**25**	**5**
Sisak	518	85	6,1	130	19	138	22	-	-	-	-	38	5	22	5	-	-	25	5
Karlovačka županija - *county*	**750**	**128**	**5,9**	**192**	**23**	**177**	**22**	**10**	**10**	**38**	**7**	**43**	**8**	**19**	**5**	**22**	**5**	**22**	**8**
Karlovac	538	112	4,8	105	18	112	18	10	10	38	7	18	5	19	5	22	5	22	8
Ogulin	212	16	13,3	87	5	65	4	-	-	-	-	25	3	-	-	-	-	-	-
Varaždinska županija - *county*	**586**	**116**	**5,1**	**110**	**19**	**139**	**19**	**8**	**15**	**-**	**-**	**40**	**8**	**23**	**5**	**17**	**4**	**29**	**5**
Varaždin	586	116	5,1	110	19	139	19	8	15	-	-	40	8	23	5	17	4	29	5
Koprivničko-križevačka županija - *county*	**392**	**66**	**5,9**	**71**	**10**	**66**	**10**	**12**	**8**	**20**	**4**	**28**	**5**	**20**	**3**	**6**	**1**	**17**	**3**
Koprivnica	392	66	5,9	71	10	66	10	12	8	20	4	28	5	20	3	6	1	17	3
Bjelovarsko-bilogorska županija - *county*	**354**	**73**	**4,8**	**62**	**11**	**60**	**12**	**11**	**8**	**-**	**-**	**32**	**5**	**17**	**5**	**10**	**3**	**15**	**4**
Bjelovar	354	73	4,8	62	11	60	12	11	8	-	-	32	5	17	5	10	3	15	4
Primorsko-goranska županija - *county*	**15**	**1**	**15,0**	**-**	**-**	**-**	**-**	**-**	**-**	**-**	**-**	**-**	**-**	**-**	**-**	**-**	**-**	**-**	**-**
Mali Lošinj	15	1	15,0	-	-	-	-	-	-	-	-	-	-	-	-	-	-	-	-
Ličko-senjska županija /County/	**129**	**14**	**9,2**	**41**	**4**	**42**	**5**	**-**	**-**	**-**	**-**	**14**	**1**	**-**	**-**	**-**	**-**	**-**	**-**
Otočac	-	-	-	-	-	-	-	-	-	-	-	-	-	-	-	-	-	-	-
Senj	12	-	-	-	-	-	-	-	-	-	-	-	-	-	-	-	-	-	-
Gospić	117	14	8,4	41	4	42	5	-	-	-	-	14	1	-	-	-	-	-	-
Virovitičko-podravska županija - *county*	**360**	**66**	**5,5**	**75**	**12**	**97**	**19**	**-**	**-**	**20**	**3**	**24**	**7**	**-**	**-**	**-**	**-**	**12**	**2**
Virovitica	360	66	5,5	75	12	97	19	-	-	20	3	24	7	-	-	-	-	12	2
Požeško-slavonska županija - *county*	**373**	**89**	**4,2**	**85**	**20**	**78**	**16**	**6**	**8**	**15**	**2**	**25**	**7**	**16**	**2**	**6**	**2**	**13**	**3**
Požega	297	74	4,0	55	16	54	10	6	8	15	2	25	7	16	2	6	2	13	3
Pakrac	76	15	5,1	30	4	24	6	-	-	-	-	-	-	-	-	-	-	-	-
Brodsko-posavska županija - *county*	**851**	**184**	**4,6**	**143**	**28**	**160**	**34**	**19**	**20**	**39**	**8**	**85**	**19**	**24**	**5**	**24**	**1**	**26**	**8**
Nova Gradiška	255	46	5,5	55	10	45	12	10	4	14	2	25	5	-	-	-	-	-	-
Slavonski Brod	596	138	4,3	88	18	115	22	9	16	25	6	60	14	24	5	24	1	26	8
Zadarska županija - *county*	**516**	**118**	**4,4**	**122**	**23**	**65**	**19**	**9**	**16**	**26**	**5**	**60**	**7**	**-**	**-**	**15**	**4**	**22**	**7**
Zadar	516	118	4,4	122	23	65	19	9	16	26	5	60	7	-	-	15	4	22	7
Osječko-baranjska županija - *county*	**226**	**28**	**8,1**	**62**	**6**	**80**	**11**	**-**	**-**	**-**	**-**	**30**	**5**	**-**	**-**	**-**	**-**	**-**	**-**
Đakovo	19	-	-	-	-	-	-	-	-	-	-	-	-	-	-	-	-	-	-
Našice	207	28	7,4	62	6	80	11	-	-	-	-	30	5	-	-	-	-	-	-
Šibensko-kninska županija - *county*	**433**	**116**	**3,7**	**97**	**21**	**91**	**19**	**13**	**16**	**19**	**6**	**43**	**10**	**17**	**5**	**-**	**-**	**15**	**6**
Knin	64	20	3,2	23	5	18	4	2	4	-	-	10	4	-	-	-	-	-	-
Šibenik	369	96	3,8	74	16	73	15	11	12	19	6	33	6	17	5	-	-	15	6
Vukovarsko-srijemska županija - *county*	**622**	**102**	**6,1**	**105**	**17**	**126**	**20**	**8**	**5**	**29**	**2**	**54**	**10**	**-**	**-**	**16**	**4**	**19**	**4**
Vinkovci	370	59	6,3	65	9	58	9	-	-	29	2	31	7	-	-	16	4	19	4
Vukovar	252	43	5,9	40	8	68	11	8	5	-	-	23	3	-	-	-	-	-	-
Splitsko-dalmatinska županija - *county*	**134**	**4**	**33,5**	**-**	**-**	**-**	**-**	**-**	**-**	**-**	**-**	**-**	**-**	**-**	**-**	**-**	**-**	**-**	**-**
Supetar	24	-	-	-	-	-	-	-	-	-	-	-	-	-	-	-	-	-	-
Imotski	15	-	-	-	-	-	-	-	-	-	-	-	-	-	-	-	-	-	-
Makarska	53	2	26,5	-	-	-	-	-	-	-	-	-	-	-	-	-	-	-	-
Hvar	12	2	6,0	-	-	-	-	-	-	-	-	-	-	-	-	-	-	-	-
Sinj	30	-	-	-	-	-	-	-	-	-	-	-	-	-	-	-	-	-	-
Istarska županija - *county*	**610**	**119**	**5,2**	**138**	**24**	**144**	**23**	**8**	**12**	**-**	**-**	**51**	**9**	**-**	**-**	**-**	**-**	**25**	**6**
Labin	20	1	20,0	-	-	-	-	-	-	-	-	-	-	-	-	-	-	-	-
Pazin	18	1	18,0	-	-	-	-	-	-	-	-	-	-	-	-	-	-	-	-
Pula	572	117	4,9	138	24	144	23	8	12	-	-	51	9	-	-	-	-	25	6
Dubrovačko-neretvanska županija - *county*	**294**	**95**	**3,1**	**41**	**18**	**33**	**11**	**6**	**9**	**11**	**3**	**26**	**7**	**21**	**4**	**7**	**4**	**10**	**6**
Metković	14	1	14,0	-	-	-	-	-	-	-	-	-	-	-	-	-	-	-	-
Dubrovnik	280	94	3,0	41	18	33	11	6	9	11	3	26	7	21	4	7	4	10	6
Međimurska županija - *county*	**399**	**74**	**5,4**	**85**	**14**	**104**	**13**	**-**	**-**	**20**	**5**	**33**	**6**	**-**	**-**	**-**	**-**	**17**	**6**
Čakovec	399	74	5,4	85	14	104	13	-	-	20	5	33	6	-	-	-	-	17	6

Tablica - *Table* **3/II.** **BROJ POSTELJA I BROJ DOKTORA MEDICINE U OPĆIM BOLNICAMA, STACIONARIMA I IZVANBOLNIČKIM RODILIŠTIMA PO SPECIJALNOSTIMA I ŽUPANIJAMA U HRVATSKOJ U 2000. GODINI** - *Beds and medical doctors in general hospitals and general and special infirmaries and outpatient maternities by specialty, county and community in Croatia 2000*

ŽUPANIJA	Gineko- i porodn.		Neonato-logija		Oftalmo-logija		Dermato-logija		Neuro-logija		Psihi-jatrija		Zarazni		Nuklearna medicina		Fizikalna medicina		Stacio-nari		Izvanbol. rodilišta	
	post.	dr.	post.	dr.	post.	dr.	post.	dr.	post.	dr.	post.	dr.	post.	dr.	post.	dr.	post.	dr.	post.	dr.	post.	dr.
	SPECIJALNOSTI / SPECIJALTY																					
COUNTY	*Gynecology /obstetrics*		*Neo-natology*		*Ophthal-mology*		*Derma-tology*		*Neurology*		*Psychiatry*		*Infective*		*Nuclear medicine*		*Physical medicine*		*Infirma-ries*		*Outpatient maternities*	
	Beds	*MD*	*Beds*	*MD*	*Beds*	*MD*	*Beds*	*MD*	*Beds*	*MD*	*Beds*	*MD*	*Beds*	*MD*	*Beds*	*MD*	*Beds*	*MD*	*Beds*	*MD*	*Beds*	*MD*
HRVATSKA-*Croatia*	**1226**	**204**	**52**	**3**	**260**	**83**	**67**	**20**	**472**	**102**	**501**	**84**	**297**	**47**	**3**	**3**	**12**	**2**	**144**	**6**	**88**	**2**
Grad Zagreb	**104**	**22**	**-**	**-**	**32**	**9**	**-**	**-**	**54**	**11**	**-**	**-**	**-**	**-**	**-**	**-**	**-**	**-**	**-**	**-**	**-**	**-**
- Sveti duh	104	22	-	-	32	9	-	-	54	11	-	-	-	-	-	-	-	-	-	-	-	-
Krapinsko-zagorska županija - *county*	**42**	**7**	**-**	**-**	**-**	**-**	**-**	**-**	**29**	**4**	**-**	**-**	**-**	**-**	**-**	**-**	**-**	**-**	**-**	**-**	**-**	**-**
Zabok	42	7	-	-	-	-	-	-	29	4	-	-	-	-	-	-	-	-	-	-	-	-
Sisačko-moslavačka županija - *county*	**79**	**11**	**-**	**-**	**23**	**7**	**-**	**-**	**33**	**6**	**-**	**-**	**30**	**5**	**-**	**-**	**-**	**-**	-	-	**-**	-
Sisak	79	11	-	-	23	7	-	-	33	6	-	-	30	5	-	-	-	-	-	-	-	-
Karlovačka županija - *county*	**113**	**18**	**-**	**-**	**22**	**4**	**10**	**3**	**30**	**6**	**35**	**5**	**17**	**4**	**-**	**-**	**-**	**-**	-	-	**-**	-
Karlovac	78	14	-	-	22	4	10	3	30	6	35	5	17	4	-	-	-	-	-	-	-	-
Ogulin	35	4	-	-	-	-	-	-	-	-	-	-	-	-	-	-	-	-	-	-	-	-
Varaždinska županija - *county*	**80**	**15**	**-**	**-**	**17**	**7**	**-**	**-**	**30**	**5**	**62**	**7**	**28**	**4**	**3**	**3**	**-**	**-**	-	-	**-**	-
Varaždin	80	15	-	-	17	7	-	-	30	5	62	7	28	4	3	3	-	-	-	-	-	-
Koprivničko-križevačka županija - *county*	**50**	**6**	**6**	**-**	**15**	**3**	**-**	**-**	**22**	**4**	**30**	**4**	**17**	**3**	**-**	**-**	**12**	**2**	-	-	**-**	-
Koprivnica	50	6	6	-	15	3	-	-	22	4	30	4	17	3	-	-	12	2	-	-	-	-
Bjelovarsko-bilogorska županija - *county*	**47**	**8**	**-**	**-**	**13**	**3**	**7**	**3**	**30**	**5**	**35**	**5**	**15**	**1**	**-**	**-**	**-**	**-**	-	-	**-**	-
Bjelovar	47	8	-	-	13	3	7	3	30	5	35	5	15	1	-	-	-	-	-	-	-	-
Primorsko-goranska županija - *county*	**-**	**-**	**-**	**-**	**-**	**-**	**-**	**-**	**-**	**-**	**-**	**-**	**-**	**-**	**-**	**-**	**-**	**-**	**15**	**1**	**-**	-
Mali Lošinj	-	-	-	-	-	-	-	-	-	-	-	-	-	-	-	-	-	-	15	1	-	-
Ličko-senjska županija - *county*	**20**	**4**	**-**	**-**	**-**	**-**	**-**	**-**	**-**	**-**	**-**	**-**	**-**	**-**	**-**	**-**	**-**	**-**	**12**	**-**	**-**	**-**
Otočac	-	-	-	-	-	-	-	-	-	-	-	-	-	-	-	-	-	-	-	-	-	-
Senj	-	-	-	-	-	-	-	-	-	-	-	-	-	-	-	-	-	-	12	-	-	-
Gospić	20	4	-	-	-	-	-	-	-	-	-	-	-	-	-	-	-	-	-	-	-	-
Virovitičko-podravska županija - *county*	**51**	**7**	**8**	**1**	**10**	**5**	**-**	**-**	**19**	**4**	**27**	**4**	**17**	**2**	**-**	**-**	**-**	**-**	-	-	**-**	-
Virovitica	51	7	8	1	10	5	-	-	19	4	27	4	17	2	-	-	-	-	-	-	-	-
Požeško-slavonska županija - *county*	**66**	**13**	**-**	**-**	**11**	**5**	**3**	**2**	**16**	**5**	**22**	**2**	**11**	**2**	**-**	**-**	**-**	-	-	-	**-**	-
Požega	44	8	-	-	11	5	3	2	16	5	22	2	11	2	-	-	-	-	-	-	-	-
Pakrac	22	5	-	-	-	-	-	-	-	-	-	-	-	-	-	-	-	-	-	-	-	-
Brodsko-posavska županija - *county*	**106**	**22**	**20**	**-**	**20**	**7**	**16**	**4**	**57**	**11**	**76**	**13**	**36**	**4**	**-**	**-**	**-**	**-**	-	-	**-**	-
Nova Gradiška	46	5	-	-	-	-	-	-	22	3	26	4	12	1	-	-	-	-	-	-	-	-
Slavonski Brod	60	17	20	-	20	7	16	4	35	8	50	9	24	3	-	-	-	-	-	-	-	-
Zadarska županija - *county*	**85**	**11**	**-**	**-**	**21**	**6**	**14**	**3**	**23**	**7**	**20**	**7**	**34**	**3**	**-**	**-**	**-**	**-**	-	-	**-**	-
Zadar	85	11	-	-	21	6	14	3	23	7	20	7	34	3	-	-	-	-	-	-	-	-
Osječko-baranjska županija - *county*	**35**	**6**	**-**	**-**	**-**	**-**	**-**	**-**	**-**	**-**	**-**	**-**	**-**	**-**	**-**	**-**	**-**	**-**	-	-	**19**	-
Đakovo	-	-	-	-	-	-	-	-	-	-	-	-	-	-	-	-	-	-	-	-	19	-
Našice	35	6	-	-	-	-	-	-	-	-	-	-	-	-	-	-	-	-	-	-	-	-
Šibensko-kninska županija - *county*	**61**	**12**	**-**	**-**	**12**	**5**	**-**	**-**	**21**	**7**	**29**	**6**	**15**	**3**	**-**	**-**	**-**	**-**	-	-	**-**	-
Knin	11	3	-	-	-	-	-	-	-	-	-	-	-	-	-	-	-	-	-	-	-	-
Šibenik	50	9	-	-	12	5	-	-	21	7	29	6	15	3	-	-	-	-	-	-	-	-
Vukovarsko-srijemska županija - *county*	**118**	**14**	**-**	**-**	**15**	**4**	**-**	**-**	**40**	**9**	**72**	**10**	**20**	**3**	**-**	**-**	**-**	**-**	-	-	**-**	-
Vinkovci	57	7	-	-	15	4	-	-	16	4	44	6	20	3	-	-	-	-	-	-	-	-
Vukovar	61	7	-	-	-	-	-	-	24	5	28	4	-	-	-	-	-	-	-	-	-	-
Splitsko-dalmatinska županija - *county*	**-**	**-**	**-**	**-**	**-**	**-**	**-**	**-**	**-**	**-**	**-**	**-**	**-**	**-**	**-**	**-**	**-**	**-**	**79**	**3**	**55**	**1**
Supetar	-	-	-	-	-	-	-	-	-	-	-	-	-	-	-	-	-	-	16	-	8	-
Imotski	-	-	-	-	-	-	-	-	-	-	-	-	-	-	-	-	-	-	-	-	15	-
Makarska	-	-	-	-	-	-	-	-	-	-	-	-	-	-	-	-	-	-	36	1	17	1
Hvar	-	-	-	-	-	-	-	-	-	-	-	-	-	-	-	-	-	-	12	2	-	-
Sinj	-	-	-	-	-	-	-	-	-	-	-	-	-	-	-	-	-	-	15	-	15	-
Istarska županija - *county*	**74**	**12**	**-**	**-**	**22**	**6**	**11**	**3**	**32**	**8**	**43**	**9**	**24**	**5**	**-**	**-**	**-**	**-**	**38**	**2**	**-**	**-**
Labin	-	-	-	-	-	-	-	-	-	-	-	-	-	-	-	-	-	-	20	1	-	-
Pazin	-	-	-	-	-	-	-	-	-	-	-	-	-	-	-	-	-	-	18	1	-	-
Pula	74	12	-	-	22	6	11	3	32	8	43	9	24	5	-	-	-	-	-	-	-	-
Dubrovačko-neretvanska županija - *county*	**45**	**7**	**13**	**-**	**11**	**7**	**6**	**2**	**14**	**5**	**20**	**7**	**16**	**4**	**-**	**-**	**-**	**-**	-	-	**14**	**1**
Metković	-	-	-	-	-	-	-	-	-	-	-	-	-	-	-	-	-	-	-	-	14	1
Dubrovnik	45	7	13	-	11	7	6	2	14	5	20	7	16	4	-	-	-	-	-	-	-	-
Međimurska županija - *county*	**50**	**9**	**5**	**2**	**16**	**5**	**-**	**-**	**22**	**5**	**30**	**5**	**17**	**4**	**-**	**-**	**-**	**-**	-	-	**-**	-
Čakovec	50	9	5	2	16	5	-	-	22	5	30	5	17	4	-	-	-	-	-	-	-	-

Tablica - *Table* **4/I.** **BROJ POSTELJA I BROJ DOKTORA MEDICINE U KLINIKAMA, KLINIČKIM BOLNICAMA I KLINIČKIM BOLNIČKIM CENTRIMA PO SPECIJALNOSTIMA I ŽUPANIJAMA U HRVATSKOJ U 2000. GODINI** - *Beds and medical doctors in clinics, clinical hospitals and clinical teaching hospitals by specialty and county in Croatia 2000*

ŽUPANIJA	Ukupno			Interna		Kirurgija		Reanimac. i anest.		Pneumo-ftiziolog.		Pedijatrija		Ortopedija		Urologija		Dječja kirurgija		Neuro-kirurgija		ORL	
	post.	dr.	P/dr.	post.	dr.	post.	dr.	post.	dr.	post.	dr.	post.	dr.	post.	dr.	post.	dr.	post.	dr.	post.	dr.	post.	dr.
County	*Total*			*Internal medicine*		*Surgery*		*Resuscit. &anesthesi.*		*Pneumoph-thisiology*		*Pedi-atrics*		*Ortho-pedics*		*Uro-logy*		*Child surgery*		*Neuro surgery*		*ORL*	
	Beds	*MD*	*Ratio*	*Beds*	*MD*	*Beds*	*MD*	*Beds*	*MD*	*Beds*	*MD*	*Beds*	*MD*	*Beds*	*MD*	*Beds*	*MD*	*Beds*	*MD*	*Beds*	*MD*	*Beds*	*MD*
HRVATSKA-*Croatia*	**9421**	**2277**	**4,1**	**1511**	**379**	**1501**	**343**	**56**	**109**	**460**	**79**	**748**	**160**	**372**	**87**	**193**	**62**	**187**	**58**	**155**	**42**	**368**	**96**
Grad Zagreb - *City*	**4799**	**1276**	**3,8**	**781**	**248**	**809**	**212**	**-**	**-**	**243**	**46**	**386**	**92**	**124**	**33**	**88**	**33**	**119**	**39**	**86**	**28**	**194**	**53**
- KBC Zagreb	1656	507	3,3	232	74	184	62	-	-	-	-	210	47	109	28	52	25	-	-	50	17	58	23
- KB Sestre milosrdn.	962	232	4,1	210	52	111	25	-	-	-	-	98	14	-	-	36	8	-	-	36	11	69	16
- KB Dubrava	601	143	4,2	202	61	207	39	-	-	-	-	-	-	-	-	-	-	-	-	-	-	24	7
- KB Merkur	363	92	3,9	102	29	113	33	-	-	-	-	-	-	-	-	-	-	-	-	-	-	43	7
- Klin. za dječje bolesti	212	75	2,8	-	-	-	-	-	-	-	-	78	31	15	5	-	-	119	39	-	-	-	-
- Klinika za tumore	207	53	3,9	-	-	-	-	-	-	-	-	-	-	-	-	-	-	-	-	-	-	-	-
- Klinika za plućne bolesti /Jordanovac/	243	46	5,3	-	-	-	-	-	-	243	46	-	-	-	-	-	-	-	-	-	-	-	-
- Klinika za dijabetes	35	32	1,1	35	32	-	-	-	-	-	-	-	-	-	-	-	-	-	-	-	-	-	-
- Klin. za traumatologiju	194	53	3,7	-	-	194	53	-	-	-	-	-	-	-	-	-	-	-	-	-	-	-	-
- Klin. za infektologiju	326	43	7,6	-	-	-	-	-	-	-	-	-	-	-	-	-	-	-	-	-	-	-	-
Primorsko-goranska županija - *county*	**1637**	**343**	**4,8**	**273**	**46**	**280**	**57**	**24**	**35**	**65**	**9**	**122**	**18**	**138**	**33**	**-**	**-**	**36**	**10**	**-**	**-**	**58**	**13**
- KBC Rijeka	1509	316	4,8	273	46	280	57	24	35	65	9	122	18	10	6	-	-	36	10	-	-	58	13
- Klinika za ortopediju Lovran	128	27	4,7	-	-	-	-	-	-	-	-	-	-	128	27	-	-	-	-	-	-	-	-
Osječko-baranjska županija - *county*	**1288**	**280**	**4,6**	**162**	**36**	**201**	**30**	**12**	**27**	**44**	**6**	**120**	**25**	**42**	**10**	**62**	**18**	**-**	**-**	**24**	**7**	**50**	**11**
- KB Osijek	1288	280	4,6	162	36	201	30	12	27	44	6	120	25	42	10	62	18	-	-	24	7	50	11
Splitsko-dalmatinska županija - *county*	**1697**	**378**	**4,5**	**295**	**49**	**211**	**44**	**20**	**47**	**108**	**18**	**120**	**25**	**68**	**11**	**43**	**11**	**32**	**9**	**45**	**7**	**66**	**19**
- KB Split	1697	378	4,5	295	49	211	44	20	47	108	18	120	25	68	11	43	11	32	9	45	7	66	19

Tablica - *Table* **4/II.** **BROJ POSTELJA I BROJ DOKTORA MEDICINE U KLINIKAMA, KLINIČKIM BOLNICAMA I KLINIČKIM BOLNIČKIM CENTRIMA PO SPECIJALNOSTIMA I ŽUPANIJAMA U HRVATSKOJ U 2000. GODINI** - *Beds and medical doctors in clinics, clinical hospitals and clinical teaching hospitals by specialty and county in Croatia 2000*

ŽUPANIJA	Ginekolog. i porodn.		Neonato-logija		Oftalmo-logija		Dermato-venerolog.		Neurlogija		Psihi-jatrija		Zarazni		Onko-logija		Nuklear. med.		Čeljusna kirurg.		Fiz. med i rehab.		Pato-fiziolog.	
	post.	dr.	post.	dr.	post.	dr.	post.	dr.	post.	dr.	post.	dr.	post.	dr.	post.	dr.	post.	dr.	post.	dr.	post.	dr.	post.	dr.
COUNTY	*Gynecology /obstetrics*		*Neonato. logy*		*Ophthal. mology*		*Derma. tology*		*Neurology*		*Psychiatry*		*Infective*		*Oncology*		*Nuclear medicine*		*Maxillary surg.*		*Phys. med. /rehabil.*		*Pato-physiol.*	
	Beds	*MD*	*Beds*	*MD*	*Beds*	*MD*	*Beds*	*MD*	*Beds*	*MD*	*Beds*	*MD*	*Beds*	*MD*	*Beds*	*MD*	*Beds*	*MD*	*Beds*	*MD*	*Beds*	*MD*	*Beds*	*MD*
HRVATSKA - *Croatia*	**971**	**181**	**50**	**-**	**325**	**97**	**176**	**44**	**449**	**106**	**522**	**129**	**481**	**67**	**415**	**97**	**61**	**58**	**118**	**26**	**266**	**48**	**36**	**9**
Grad Zagreb - *City*	**494**	**95**	**-**	**-**	**152**	**50**	**92**	**22**	**232**	**62**	**214**	**75**	**326**	**43**	**259**	**66**	**31**	**36**	**72**	**15**	**71**	**19**	**26**	**9**
- KBC Zagreb	303	51	-	-	73	31	61	15	114	32	88	52	-	-	52	13	10	17	-	-	34	11	**26**	**9**
- KB Sestre milosrdnice	86	21	-	-	55	14	31	7	70	19	102	18	-	-	-	-	21	19	-	-	37	8	**-**	**-**
- KB Dubrava	-	-	-	-	24	5	-	-	48	11	24	5	-	-	-	-	-	-	72	15	-	-	**-**	**-**
- KB Merkur	105	23	-	-	-	-	-	-	-	-	-	-	-	-	-	-	-	-	-	-	-	-	**-**	**-**
- Klinika za dječje bolesti	-	-	-	-	-	-	-	-	-	-	-	-	-	-	-	-	-	-	-	-	-	-	**-**	**-**
- Klinika za tumore	-	-	-	-	-	-	-	-	-	-	-	-	-	-	207	53	-	-	-	-	-	-	**-**	**-**
- Klinika za plućne bolesti /Jordanovac/	-	-	-	-	-	-	-	-	-	-	-	-	-	-	-	-	-	-	-	-	-	-	**-**	**-**
- Klinika za dijabetes	-	-	-	-	-	-	-	-	-	-	-	-	-	-	-	-	-	-	-	-	-	-	**-**	**-**
- Klinika za traumatologiju	-	-	-	-	-	-	-	-	-	-	-	-	-	-	-	-	-	-	-	-	-	-	**-**	**-**
- Klinika za infektologiju	-	-	-	-	-	-	-	-	-	-	-	-	326	43	-	-	-	-	-	-	-	-	**-**	**-**
Primorsko-goranska županija - *county*	**175**	**32**	**13**	**-**	**50**	**17**	**29**	**8**	**73**	**12**	**124**	**18**	**37**	**8**	**65**	**6**	**5**	**8**	**20**	**4**	**50**	**9**	**-**	**-**
- KBC Rijeka	175	32	13	-	50	17	29	8	73	12	124	18	37	8	65	6	5	8	20	4	50	9	**-**	**-**
- Klinika za ortopediju Lovran	-	-	-	-	-	-	-	-	-	-	-	-	-	-	-	-	-	-	-	-	-	-	**-**	**-**
Osječko-baranjska županija - *county*	**152**	**20**	**-**	**-**	**53**	**13**	**23**	**7**	**68**	**15**	**83**	**16**	**50**	**8**	**49**	**7**	**17**	**8**	**26**	**7**	**50**	**9**	**-**	**-**
- KB Osijek	152	20	-	-	53	13	23	7	68	15	83	16	50	8	49	7	17	8	26	7	50	9	**-**	**-**
Splitsko-dalmatinska županija - *county*	**150**	**34**	**37**	**-**	**70**	**17**	**32**	**7**	**76**	**17**	**101**	**20**	**68**	**8**	**42**	**18**	**8**	**6**	**-**	**-**	**95**	**11**	**10**	**-**
- KB Split	150	34	37	-	70	17	32	7	76	17	101	20	68	8	42	18	8	6	-	-	95	11	10	-

Tablica - *Table* **5.** **BROJ POSTELJA ZA LIJEČENJE KRONIČNIH BOLESTI I BROJ DOKTORA MEDICINE U STACIONARNIM USTANOVAMA PO SPECIJALNOSTIMA I ŽUPANIJAMA U HRVATSKOJ U 2000. GODINI -** *Beds and medical doctors in chronic diseases hospitals by specialty and county in Croatia 2000*

	S P E C I J A L N O S T I														
ŽUPANIJA	**Ukupno**			**Psihijatrija**		**Gerijatrija**		**Rehabilitacija**		**TBC**		**Kronične bolesti**		**Ortopedija**	
	post.	**dr.**	**P/dr.**	**post.**	**dr.**	**post.**	**dr.**	**post.**	**dr.**	**post.**	**dr.**	**post.**	**dr.**	**post.**	**dr.**
	S P E C I A L T Y														
County	*Total*			*Psychiatry*		*Geriatrics*		*Rehabilitation*		*Tuberculosis*		*Chronic diseases*		*Orthopedics*	
	Beds	*MD*	*Ratio*	*Beds*	*MD*	*Beds*	*MD*	*Beds*	*MD*	*Beds*	*MD*	*Beds*	*MD*	*Beds*	*MD*
HRVATSKA - *Croatia*	**9139**	**373**	**24,5**	**3542**	**142**	**100**	**6**	**4169**	**150**	**380**	**31**	**521**	**23**	**427**	**21**
Grad Zagreb - *City*	**1841**	**103**	**17,9**	**1548**	**73**	**-**	**-**	**102**	**8**	**80**	**11**	**111**	**11**	**-**	**-**
- Dječja psihijatrijska bolnica	31	3	10,3	31	3	-	-	-	-	-	-	-	-	-	-
- Psihijatr. bolnica Vrapče	940	48	19,6	940	48	-	-	-	-	-	-	-	-	-	-
- Psihijatr. bolnica Jankomir	577	22	26,2	577	22	-	-	-	-	-	-	-	-	-	-
- SB s neuroraz. i motor. smetnjama	102	8	12,8	-	-	-	-	102	8	-	-	-	-	-	-
- SB za kronične bolesti	111	11	10,1	-	-	-	-	-	-	-	-	111	11	-	-
- SB za bolesti dišnog sust.	80	11	7,3	-	-	-	-	-	-	80	11	-	-	-	-
Zagrebačka županija - *county*	**221**	**10**	**22,1**	**-**	**-**	**-**	**-**	**111**	**6**	**-**	**-**	**110**	**4**	**-**	**-**
- Dječja bolnica za kronične bolesti	110	4	27,5	-	-	-	-	-	-	-	-	110	4	-	-
- "Naftalan" Ivanić Grad	111	6	18,5	-	-	-	-	111	6	-	-	-	-	-	-
Krapinsko-zagorska županija - *county*	**1111**	**57**	**19,5**	**-**	**-**	**-**	**-**	**1111**	**57**	**-**	**-**	**-**	**-**	**-**	**-**
- Krapinske toplice	748	43	17,4	-	-	-	-	748	43	-	-	-	-	-	
- Stubičke toplice	363	14	25,9	-	-	-	-	363	14	-	-	-	-	-	-
Sisačko-moslavačka županija - *county*	**1100**	**43**	**25,6**	**965**	**38**	**-**	**-**	**135**	**5**	**-**	**-**	**-**	**-**	**-**	**-**
Topusko	135	5	27,0	-	-	-	-	135	5	-	-	-	-	-	-
Popovača	965	38	25,4	965	38	-	-	-	-	-	-	-	-	-	-
Karlovačka županija - *county*	**100**	**6**	**16,7**	**-**	**-**	**100**	**6**	**-**	**-**	**-**	**-**	**-**	**-**	**-**	**-**
Duga Resa	100	6	16,7	-	-	100	6	-	-	-	-	-	-	-	-
Varaždinska županija - *county*	**1649**	**56**	**29,4**	**-**	**-**	**-**	**-**	**1049**	**28**	**300**	**20**	**300**	**8**	**-**	**-**
Klenovnik	300	20	15,0	-	-	-	-	-	-	300	20	-	-	-	-
Novi Marof	300	8	37,5	-	-	-	-	-	-	-	-	300	8	-	-
Varaždinske toplice	1049	28	37,5	-	-	-	-	1049	28	-	-	-	-	-	-
Bjelovarsko-bilogorska županija - *county*	**288**	**5**	**57,6**	**-**	**-**	**-**	**-**	**288**	**5**	**-**	**-**	**-**	**-**	**-**	**-**
- Daruvarske toplice	288	5	57,6	-	-	-	-	288	5	-	-	-	-	-	-
Primorsko-goranska županija - *county*	**1012**	**38**	**26,6**	**484**	**14**	**-**	**-**	**528**	**24**	**-**	**-**	**-**	**-**	**-**	**-**
Crikvenica	288	10	28,8	-	-	-	-	288	10	-	-	-	-	-	-
Opatija	240	14	17,1	-	-	-	-	240	14	-	-	-	-	-	-
Rab	484	14	34,6	484	14	-	-	-	-	-	-	-	-	-	-
Požeško-slavonska županija - *county*	**270**	**6**	**45,0**	**-**	**-**	**-**	**-**	**270**	**6**	**-**	**-**	**-**	**-**	**-**	**-**
Lipik	270	6	45,0	-	-	-	-	270	6	-	-	-	-	-	-
Zadarska županija - *county*	**701**	**32**	**21,9**	**545**	**17**	**-**	**-**	**-**	**-**	**-**	**-**	**-**	**-**	**156**	**15**
Biograd	156	15	10,4	-	-	-	-	-	-	-	-	-	-	156	15
Ugljan	545	17	32,1	545	17	-	-	-	-	-	-	-	-	-	-
Splitsko-dalmatinska županija - *county*	**300**	**5**	**60,0**	**-**	**-**	**-**	**-**	**300**	**5**	**-**	**-**	**-**	**-**	**-**	**-**
- "Biokovka" Makarska	300	5	60,0	-	-	-	-	300	5	-	-	-	-	-	-
Istarska županija - *county*	**271**	**6**	**45,2**	**-**	**-**	**-**	**-**	**-**	**-**	**-**	**-**	**-**	**-**	**271**	**6**
Rovinj	271	6	45,2	-	-	-	-	-	-	-	-	-	-	271	6
Dubrovačko-neretvanska županija - *county*	**275**	**6**	**45,8**	**-**	**-**	**-**	**-**	**275**	**6**	**-**	**-**	**-**	**-**	**-**	**-**
- "Kalos" Vela luka	275	6	45,8	-	-	-	-	275	6	-	-	-	-	-	-

Tablica - *Table* **6.** **ISPISANI BOLESNICI I BROJ DANA BOLNIČKOG LIJEČENJA U OPĆIM BOLNICAMA, STACIONARIMA I IZVANBOLNIČKIM RODILIŠTIMA U HRVATSKOJ TIJEKOM 1999.I 2000. GODINE -** *Discharged patients and bed days for general hospitals, infirmaries and outpatient maternities in Croatia 1999 and 2000*

Županija	ISPISANI BOLESNICI		DANI BOLNIČKOG LIJEČENJA	
County	*DISCHARGED PATIENTS*		*BED DAYS*	
	1999.	2000.	1999.	2000.
HRVATSKA - *Croatia*	**303310**	**302805**	**2673772**	**2621541**
Grad Zagreb	**21936**	**23070**	**195413**	**203359**
- Sveti duh Zagreb	21936	23070	195413	203359
Krapinsko-zagorska županija - *county*	**7108**	**7373**	**71652**	**68925**
Zabok	7108	7373	71652	68925
Sisačko-moslavačka županija - *county*	**15927**	**15101**	**153978**	**143907**
Sisak	15927	15101	153978	143907
Karlovačka županija - *county*	**26101**	**24979**	**238349**	**229436**
Karlovac	17757	18006	166650	164414
Ogulin	8344	6973	71699	65022
Varaždinska županija - *county*	**24194**	**24043**	**217337**	**213660**
Varaždin	24194	24043	217337	213660
Koprivničko-križevačka županija - *county*	**17363**	**16982**	**142907**	**141286**
Koprivnica	17363	16982	142907	141286
Bjelovarsko-bilogorska županija - *county*	**14276**	**14028**	**118640**	**114828**
Bjelovar	14276	14028	118640	114828
Primorsko-goranska županija - *county*	**1140**	**1208**	**6191**	**5612**
Mali Lošinj *	1140	1208	6191	5612
Ličko-senjska županija - *county*	**4475**	**3889**	**30070**	**30355**
Otočac *	513	-	4066	-
Senj *	638	674	5133	6252
Gospić	3324	3215	20871	24103
Virovitičko-podravska županija - *county*	**12406**	**12774**	**115301**	**120402**
Virovitica	12406	12774	115301	120402
Požeško-slavonska županija - *county*	**14062**	**14542**	**120565**	**123799**
Požega	10864	11124	94739	98226
Pakrac	3198	3418	25826	25573
Brodsko-posavska županija - *county*	**30621**	**30178**	**284500**	**276348**
Nova Gradiška	7356	7227	72119	67604
Slavonski Brod	23265	22951	212381	208744
Zadarska županija - *county*	**18996**	**19060**	**155394**	**154838**
Zadar	18996	19060	155394	154838
Osječko-baranjska županija - *county*	**6056**	**5946**	**59286**	**54261**
Đakovo *	364	321	2174	1924
Našice	5692	5625	57112	52337
Šibensko-kninska županija - *county*	**14730**	**15365**	**136593**	**116581**
Knin	2378	2536	15924	15405
Šibenik	12352	12829	120669	101176
Vukovarsko-srijemska županija - *county*	**21292**	**21770**	**176965**	**179858**
Vinkovci	15918	16362	130791	131968
Vukovar	5374	5408	46174	47890
Županija splitsko-dalmatinska županija - *county*	**3305**	**3189**	**25715**	**23343**
Supetar *	615	890	5215	4879
Imotski *	223	178	862	752
Makarska *	949	771	8474	8447
Hvar *	230	373	2191	2603
Sinj *	1288	977	8973	6662
Istarska županija - *county*	**21987**	**22477**	**189692**	**189759**
Labin *	518	476	6145	5663
Pazin *	447	449	5671	5654
Pula	21022	21552	177876	178442
Dubrovačko-neretvanska županija - *county*	**12861**	**12951**	**90516**	**90080**
Metković *	432	421	2129	2060
Dubrovnik	12429	12530	88387	88020
Međimurska županija - *county*	**14474**	**13880**	**144708**	**140904**
Čakovec	14474	13880	144708	140904

* Stacionari i rodilišta - G*eneral and special infirmaries and outpatient maternities*
Stacionar Otočac 2000.godine nije radio

Tablica - *Table* **7.** **ISPISANI BOLESNICI I BROJ DANA BOLNIČKOG LIJEČENJA U KLINIKAMA, KLINIČKIM BOLNICAMA I KLINIČKIM BOLNIČKIM CENTRIMA U HRVATSKOJ TIJEKOM 1999. I 2000. GODINE** - *Discharged patients and bed days for clinics, clinical hospitals and clinical teaching hospitals in Croatia 1999 and 2000*

Županija	**ISPISANI BOLESNICI**		**DANI BOLNIČKOG LIJEČENJA**	
County	*DISCHARGED PATIENTS*		*BED DAYS*	
	1999.	**2000.**	**1999.**	**2000.**
HRVATSKA - *Croatia*	**299399**	**305461**	**2997550**	**2985924**
Grad Zagreb	**170588**	**172046**	**1639876**	**1616201**
- KBC Zagreb	62100	61500	582035	570901
- KB Sestre milosrdnice	37958	38476	348804	349093
- KB Dubrava	16491	17721	180188	174518
- KB Merkur	14651	14489	111190	110722
- Klinika za dječje bolesti	9945	10200	75946	75427
- Klinika za tumore	6057	5664	72838	72225
- Klinika za plućne bolesti /Jordanovac/	7824	8329	95224	90814
- Klinika za dijabetes	1367	1408	10156	10159
- Klinika za traumatologiju	4992	4812	64147	60011
- Klinika za infektologiju	9203	9447	99348	102331
Primorsko-goranska županija - *county*	**43520**	**43919**	**454111**	**453326**
- KBC Rijeka	39672	40116	419183	416185
- Klinika za ortopediju Lovran	3848	3803	34928	37141
Osječko-baranjska županija - *county*	**35821**	**37541**	**381240**	**385415**
- KB Osijek	35821	37541	381240	385415
Splitsko-dalmatinska županija - *county*	**49470**	**51955**	**522323**	**530982**
- KB Split	49470	51955	522323	530982

Tablica - *Table* **8.** **ISPISANI BOLESNICI I BROJ DANA BOLNIČKOG LIJEČENJA U STACIONARNIM USTANOVAMA ZA LIJEČENJE KRONIČNIH BOLESTI U HRVATSKOJ TIJEKOM 1999. I 2000. GODINE -** *Discharged patients and bed days for chronic diseases hospitals in Croatia 1999 and 2000*

Županija	**ISPISANI BOLESNICI**		**DANI BOLNIČKOG LIJEČENJA**	
County	*DISCHARGED PATIENTS*		*BED DAYS*	
	1999.	**2000.**	**1999.**	**2000.**
HRVATSKA - *Croatia*	**80252**	**80924**	**2743577**	**2606001**
Grad Zagreb - *City*	**15080**	**14303**	**652023**	**618006**
- Dječja psihijatrijska bolnica	298	349	9445	9196
- Psihijatr. bolnica Vrapče	7125	7221	334486	340398
- Psihijatr. bolnica Jankomir	2130	2424	214359	187199
- SB s neuroraz. i mot. smetnjama	1763	1375	29645	26295
- SB za kronične bolesti	1743	1595	39198	37798
- SB za bolesti dišnog sust.	2021	1339	24890	17120
Zagrebačka županija - *county*	**1658**	**2114**	**75937**	**65691**
- Dječja bolnica za kronične bolesti	259	248	43525	39297
- "Naftalan" Ivanić Grad	1399	1866	32412	26394
Krapinsko-zagorska županija - *county*	**14272**	**14887**	**316185**	**320203**
- Krapinske toplice	10270	10330	225757	222215
- Stubičke toplice	4002	4557	90428	97988
Sisačko-moslavačka županija - *county*	**8198**	**8092**	**393640**	**350914**
Popovača	6482	6103	360336	312089
Topusko	1716	1989	33304	38825
Karlovačka županija - *county*	**2507**	**3127**	**37052**	**45287**
Duga Resa	2507	3127	37052	45287
Varaždinska županija - *county*	**15728**	**14888**	**468104**	**452204**
Klenovnik	3073	3085	105528	108232
Novi Marof	3581	3658	99401	100947
Varaždinske toplice	9074	8145	263175	243025
Bjelovarsko-bilogorska županija - *county*	**3367**	**3575**	**57832**	**65402**
- Daruvarske toplice	3367	3575	57832	65402
Primorsko-goranska županija - *county*	**6154**	**6203**	**302180**	**241466**
Crikvenica	2830	2592	55979	51589
Opatija	2909	3212	85860	66895
Rab	415	399	160341	122982
Požeško-slavonska županija - *county*	**2058**	**1876**	**42141**	**42180**
Lipik	2058	1876	42141	42180
Zadarska županija - *county*	**2838**	**2723**	**222916**	**218385**
Biograd	2075	2025	53671	53718
Ugljan	763	698	169245	164667
Splitsko-dalmatinska županija - *county*	**3980**	**4410**	**65288**	**71532**
- "Biokovka" Makarska	3980	4410	65288	71532
Istarska županija - *county*	**1347**	**1588**	**46533**	**50830**
Rovinj	1347	1588	46533	50830
Dubrovačko-neretvanska županija - *county*	**3065**	**3138**	**63746**	**63901**
- "Kalos" Vela luka	3065	3138	63746	63901

Tablica - *Table* **9.** **GODIŠNJA ZAUZETOST POSTELJA, POSTOTAK ISKORIŠTENOSTI POSTELJA I PROSJEČNA DUŽINA LIJEČENJA U OPĆIM BOLNICAMA, STACIONARIMA I IZVANBOLNIČKIM RODILIŠTIMA PO SPECIJALNOSTIMA U HRVATSKOJ U 2000. GODINI -** *Annual bed occupancy, bed utilization and the average length of hospital care in general hospitals, infirmaries and outpatient maternities, by specialty in Croatia 2000*

Specijalnosti		**Godišnja zauzetost postelja**	**% iskorištenosti postelja**	**Prosječna dužina liječenja**
Specialty		*Annual bed occupancy*	*Bed utilization (%)*	*Average length of hospital care*
Ukupno - *Total*		**312**	**85,48**	**8,66**
Interna	- *Internal medicine*	321	87,95	10,26
Infektologija	- *Infectology*	296	81,10	8,41
Reanimacija i anestezija	- *Resuscitation and anesthesia*	230	63,01	3,83
Kirurgija	- *Surgery*	298	81,64	8,24
Ortopedija	- *Orthopedics*	330	90,41	11,24
Urologija	- *Urology*	379	103,84	8,55
Ginekologija i porodništvo	- *Gynecology and obstetrics*	295	80,82	6,48
ORL	- *ORL*	323	88,49	6,12
Oftalmologija	- *Ophthalmology*	306	83,84	7,86
Neurologija	- *Neurology*	345	94,52	10,71
Psihijatrija	- *Psychiatry*	357	97,81	15,46
Dermatovenerologija	- *Dermatovenerology*	332	90,96	9,28
Pneumoftiziologija	- *Pneumophthisiology*	350	95,89	11,81
Pedijatrija	- *Pediatrics*	274	75,07	8,37
Fizikalna medicina	- *Physical medicine*	507	138,90	12,07
Nuklearna medicina	- *Nuclear medicine*	406	111,23	9,44

Tablica - *Table* **10.** **GODIŠNJA ZAUZETOST POSTELJA, POSTOTAK ISKORIŠTENOSTI POSTELJA I PROSJEČNA DUŽINA LIJEČENJA U KLINIČKIM BOLNIČKIM CENTRIMA, KLINIČKIM BOLNICAMA I KLINIKAMA PO SPECIJALNOSTIMA U HRVATSKOJ U 2000. GODINI** - *Annual bed occupancy, bed utilization and the average length of hospital care in clinics, clinical hospitals and clinical teaching hospitals by specialty in Croatia 2000*

Specijalnosti		**Godišnja zauzetost postelja**	**% iskorištenosti postelja**	**Prosječna dužina liječenja**
Specialty		*Annual bed occupancy*	*Bed utilization (%)*	*Average length of hospital care*
Ukupno - *Total*		**317**	**86,85**	**9,78**
Interna	- *Internal medicine*	324	88,77	9,59
Infektologija	- *Infectology*	299	81,92	9,90
Reanimacija i anestezija	- *Resuscitation and anesthesia*	232	63,56	5,28
Kirurgija i traumatologija	- *Surgery*	309	84,66	9,19
Neurokirurgija	- *Neurosurgery*	336	92,05	9,78
Čeljusna kirurgija	- *Maxillary surgery*	276	75,62	11,78
Ortopedija	- *Orthopedics*	294	80,55	11,59
Urologija	- *Urology*	314	86,03	8,76
Ginekologija i porodništvo	- *Gynecology and obstetrics*	314	86,03	6,75
ORL	- *ORL*	319	87,40	6,95
Oftalmologija	- *Ophthalmology*	288	78,90	7,75
Neurologija	- *Neurology*	320	87,67	11,32
Psihijatrija	- *Psychiatry*	370	101,37	20,15
Dermatovenerologija	- *Dermatovenerology*	288	78,90	14,27
Onkologija i radiologija	- *Onkology and radiology*	369	101,10	12,25
Pneumoftiziologija	- *Pneumophthisiology*	348	95,34	12,36
Pedijatrija	- *Pediatrics*	284	77,81	10,82
Fizikalna medicina	- *Physical medicine*	331	90,68	18,94
Nuklearna medicina	- *Nuclear medicine*	313	85,75	7,53
Patofiziologija	- *Patophysiology*	320	87,67	6,82

Tablica - *Table* **11.** **GODIŠNJA ZAUZETOST POSTELJA, POSTOTAK ISKORIŠTENOSTI POSTELJA I PROSJEČNA DUŽINA LIJEČENJA PO SPECIJALNOSTIMA U STACIONARNIM USTANOVAMA NA LIJEČENJU KRONIČNIH BOLESTI U HRVATSKOJ U 2000. GODINI** - *Annual bed occupancy, bed utilization and the average length of hospital care in chronic diseases hospitals by specialty in Croatia 2000*

Specijalnosti		**Godišnja zauzetost postelja**	**% iskorištenosti postelja**	**Prosječna dužina liječenja**
Specialty		*Annual bed occupancy*	*Bed utilization (%)*	*Average length of hospital care*
Ukupno - *Total*		**285**	**78,08**	**32,20**
Rehabilitacija	- *Rehabilitation*	244	66,85	21,59
Gerijatrija	- *Geriatrics*	453	124,11	14,48
Kronične dječje bolesti	- *Chronic child diseases*	357	97,81	158,46
Psihijatrija	- *Psychiatry*	321	87,95	66,10
TBC	- *Tuberculosis*	334	91,51	27,29
Ortopedija	- *Orthopedics*	245	67,12	28,94

Tablica - *Table* **12.** **BROJ POSTELJA, DANA BOLNIČKOG LIJEČENJA, ISPISANIH BOLESNIKA TE POSTELJA NA 1000 STANOVNIKA I PROSJEČNA DUŽINA LIJEČENJA U SPECIJALNIM BOLNICAMA HRVATSKE U 2000. GODINI -** *Beds, bed days, discharged patients, beds per 1,000 population and the average length of hospital treatment in special hospitals in Croatia 2000*

SPECIJALNE BOLNICE	**Broj postelja**	**Dani boln. liječenja**	**Ispisani bolesnici**	**Broj postelja na 1000 stan.**	**Prosječna dužina liječenja**
SPECIAL HOSPITALS	*Beds*	*Bed days*	*Discharged patients*	*Beds per 1,000 pop.*	*Average length of treatment*
HRVATSKA - *Croatia*	**9139**	**2606001**	**80924**	**2,08**	**32,20**
BOLNICE ZA TBC I BOLESTI PLUĆA - *TUBERCULOSIS AND LUNG DISEASE HOSPITALS*					
1. SB za bolesti dišnog sustava - Srebrnjak - Zagreb	80	17120	1339	0,02	12,79
2. Bolnica za plućne bolesti i TBC - Klenovnik	300	108232	3085	0,07	35,08
3. SB za kronične bolesti - Zagreb	111	37798	1595	0,02	23,70
4. SB za kronične bolesti - Novi Marof	300	100947	3658	0,07	27,60
Ukupno: - *Total*	**791**	**264097**	**9677**	**0,18**	**27,29**
ORTOPEDSKE BOLNICE - *ORTHOPEDIC HOSPITALS*					
1. Biograd	156	53718	2025	0,04	26,53
2. Rovinj	271	50830	1588	0,06	32,01
Ukupno: - *Total*	**427**	**104548**	**3613**	**0,10**	**28,94**
DJEČJE BOLNICE - *CHILDREN'S HOSPITALS*					
1. Boln. za kronične bolesti dječje dobi - G. Bistra	110	39297	248	0,02	158,46
2. SB za zaštitu djece s neurorazv. Goljak - Zagreb	102	26295	1375	0,02	19,12
Ukupno: - *Total*	**212**	**65592**	**1623**	**0,04**	**40,41**
BOLNICE ZA DUŠEVNE BOLESTI - *PSYCHIATRIC HOSPITALS*					
1. Jankomir - Zagreb	577	187199	2424	0,13	77,23
2. Vrapče - Zagreb	940	340398	7221	0,22	47,14
3. Dječja psihijatrijska bolnica - Zagreb	31	9196	349	0,01	26,35
4. Popovača	965	312089	6103	0,22	51,14
5. Rab	484	122982	399	0,11	308,23
6. Ugljan	545	164667	698	0,12	235,91
Ukupno: - *Total*	**3542**	**1136531**	**17194**	**0,81**	**66,10**
BOLNICA ZA GERIJATRIJU - *GERIATRIC HOSPITAL*					
1. Duga Resa	100	45287	3127	0,02	14,48
BOLNICE ZA REUMAT. BOLESTI I REHABILITAC. - *HOSP. FOR RHEUMATIC DISEASES AND REHABILITATION*					
1. Crikvenica	288	51589	2592	0,07	19,90
2. Daruvarske toplice	288	65402	3575	0,07	18,29
3. "Naftalan" Ivanić Grad	111	26394	1866	0,02	14,14
4. Krapinske Toplice	748	222215	10330	0,17	21,51
5. Lipik	270	42180	1876	0,06	22,48
6. "Biokovka" - Makarska	300	71532	4410	0,07	16,22
7. Opatija	240	66895	3212	0,06	20,83
8. Stubičke Toplice	363	97988	4557	0,08	21,50
9. Varaždinske Toplice	1049	243025	8145	0,24	29,84
10. "Kalos"- Vela Luka	275	63901	3138	0,06	20,36
11. Topusko	135	38825	1989	0,03	19,52
Ukupno: - *Total*	**4067**	**989946**	**45690**	**0,93**	**21,67**

Tablica - *Table* **13.** **BOLNIČKI POBOL I STRUKTURA (%) HOSPITALIZACIJA PO DOBNIM SKUPINAMA TE SKUPINAMA BOLESTI (MKB 10) U BOLNICAMA HRVATSKE 2000. GODINE -** *Hospital morbidity and structure of admissions (percentage) by age and disease groups (ICD 10) for Croatian hospitals in 2000*

SKUPINA BOLESTI-STANJA		UKUPNO	0 godina	1-4 godina	5-9 godina	10-19 godina	20-39 godina	40-59 godina	60 i više godina	Nepoznata dob
DISEASE OR CONDITION GROUP		*TOTAL*	*0 yr*	*1-4 yr*	*5-9 yr*	*10-19 yr*	*20-39 yr*	*40-59 yr*	*60 yr and above*	*Age unknown*
I Zarazne i parazitarne bolesti -		**23972**	**1759**	**3909**	**2112**	**3126**	**4198**	**3745**	**5062**	**61**
Infectious and parasitic diseases	%	4,2	10,0	15,9	9,3	8,2	4,4	2,6	2,3	4,3
II Novotvorine		**75188**	**121**	**1020**	**1031**	**2164**	**7360**	**25650**	**37583**	**259**
- *Neoplasms*	%	13,3	0,7	4,2	4,5	5,7	7,7	17,8	17,1	18,4
III Bolesti krvi i krvotvornog sustava te određene bolesti imunološkog sustava										
- *Diseases of the blood and blood-forming organs and certain disorders involving*		**5318**	**160**	**272**	**364**	**382**	**765**	**1190**	**2179**	**6**
the immune mechanism	%	0,9	0,9	1,1	1,6	1,0	0,8	0,8	1,0	0,4
IV Endokrine bolesti, bolesti prehrane i metabolizma - *Endocrine, nutritional*		**14101**	**183**	**230**	**532**	**1065**	**1351**	**3809**	**6921**	**10**
and metabolic diseases	%	2,5	1,0	0,9	2,3	2,8	1,4	2,6	3,1	0,7
V Duševni poremećaji i poremećaji ponašanja - *Mental and behavioural*		**36679**	**101**	**209**	**327**	**1629**	**12170**	**15363**	**6746**	**134**
disorders	%	6,5	0,6	0,9	1,4	4,3	12,7	10,6	3,1	9,5
VI Bolesti živčanog sustava - *Disease*		**14459**	**267**	**712**	**750**	**1254**	**2338**	**4112**	**5005**	**21**
of the nervous system	%	2,6	1,5	2,9	3,3	3,3	2,4	2,8	2,3	1,5
VII Bolesti oka i adneksa		**19202**	**56**	**260**	**637**	**543**	**952**	**3299**	**13449**	**6**
- *Diseases of the eye and adnexa*	%	3,4	0,3	1,1	2,8	1,4	1,0	2,3	6,1	0,4
VIII Bolesti uha i mastoidnog nastavka										
- *Diseases of the ear and*		**3326**	**257**	**428**	**261**	**306**	**527**	**873**	**670**	**4**
mastoid process	%	0,6	1,5	1,7	1,1	0,8	0,6	0,6	0,3	0,3
IX Bolesti cirkulacijskog sustava		**77095**	**52**	**47**	**108**	**487**	**2809**	**17969**	**55532**	**91**
- *Diseases of the circulatory system*	%	13,7	0,3	0,2	0,5	1,3	2,9	12,4	25,2	6,4
X Bolesti dišnog sustava		**50407**	**2904**	**8030**	**7114**	**6566**	**5981**	**5896**	**13833**	**83**
Diseases of the respiratory system	%	8,9	16,5	32,8	31,2	17,3	6,3	4,1	6,3	5,9
XI Bolesti probavnog sustava		**58781**	**927**	**1811**	**1913**	**3617**	**8154**	**17690**	**24586**	**83**
- *Diseases of the digestive system*	%	10,4	5,3	7,4	8,4	9,5	8,5	12,3	11,2	5,9
XII Bolesti kože i potkožnog tkiva - *Diseases*		**8534**	**304**	**544**	**466**	**901**	**1946**	**2219**	**2148**	**6**
of the skin and subcutaneous tissue	%	1,5	1,7	2,2	2,0	2,4	2,0	1,5	1,0	0,4
XIII Bolesti mišićno-koštanog sustava i vezivnog tkiva - *Diseases of the musculoskeletal*		**24864**	**37**	**177**	**325**	**1511**	**4392**	**9184**	**9228**	**10**
system and connective tissue	%	4,4	0,2	0,7	1,4	4,0	4,6	6,4	4,2	0,7
XIV Bolesti sustava mokraćnih i spolnih organa - *Diseases of the genitourinary*		**43445**	**1016**	**1471**	**1224**	**1937**	**9641**	**14695**	**13424**	**37**
system	%	7,7	5,8	6,0	5,4	5,1	10,1	10,2	6,1	2,6
XV Trudnoća, porođaj i babinje -		**9468**	**0**	**0**	**0**	**669**	**8482**	**301**	**0**	**16**
Pregnancy, childbirth and the puerp.	%	1,7	0,0	0,0	0,0	1,8	8,9	0,2	0,0	1,1
XVI Određena stanja nastala u perinatalnom razdoblju - *Certain conditions originating*		**7086**	**6928**	**0**	**0**	**0**	**0**	**0**	**0**	**158**
in the perinatal period	%	1,3	39,3	0,0	0,0	0,0	0,0	0,0	0,0	11,2
XVII Kongenitalne malformacije, deformiteti i kromosomske abnormalnosti - *Congenital*										
malformations, deformations		**6047**	**1127**	**1570**	**1086**	**1116**	**677**	**315**	**144**	**12**
and chromosomal abnormalities	%	1,1	6,4	6,4	4,8	2,9	0,7	0,2	0,1	0,9
XVIII Simptomi, znakovi i abnormalni klinički i laboratorijski nalazi neuvršteni drugamo										
- *Symptoms, signs and abnormal*		**26058**	**757**	**1873**	**1987**	**3734**	**4149**	**4972**	**8528**	**58**
clinical and laboratory findings, NEC	%	4,6	4,3	7,6	8,7	9,8	4,3	3,4	3,9	4,1
XIX Ozljede, trovanja i neke druge posljedice vanjskih uzroka										
- *Injury, poisoning and certain other*		**47028**	**256**	**1815**	**2403**	**6204**	**11411**	**11202**	**13493**	**244**
consequences of extermal causes	%	8,3	1,5	7,4	10,5	16,3	12,0	7,8	6,1	17,3
XXI Čimbenici koji utječu na stanje zdravlja i kontakt sa zdravstvenom službom										
- *Factors influencing health status and*		**13424**	**423**	**134**	**142**	**787**	**8176**	**1851**	**1799**	**112**
contact with health services	%	2,4	2,4	0,5	0,6	2,1	8,6	1,3	0,8	7,9
U K U P N O - *Total*		**564482**	**17635**	**24512**	**22782**	**37998**	**95479**	**144335**	**220330**	**1411**
	%	100,0	100,0	100,0	100,0	100,0	100,0	100,0	100,0	100,0

Izvor podataka: List povrijeđenog; Bolesničko-statistički listić.
Source of information: Injured person form; Case Statistical Card

Tablica - *Table* **14. 15 NAJČEŠĆIH OZLJEDA - BOLNIČKI POBOL U HRVATSKOJ 2000. GODINE, PREMA DOBNIM SKUPINAMA -** *Fifteen leading injuries - Croatia's 2000 hospital morbidity by age group*

Red. br. Šifra / *No. Code*	Ozljede i trovanja / *Injuries and poisoning*		UKUPNO / *TOTAL*	0 godina / *0 yr*	1-4 godina / *1-4 yr*	5-9 godina / *5-9 yr*	10-19 godina / *10-19 yr*	20-39 godina / *20-39 yr*	40-59 godina / *40-59 yr*	60 i više godina / *60 yr and above*	Nepoznata dob / *Age unknown*
1.	**S72 Prijelom bedrene kosti (femura) -** *- Fracture of femur*		**5944**	**9**	**65**	**90**	**185**	**493**	**670**	**4409**	**23**
		%	12,6	3,5	3,6	3,7	3,0	4,3	6,0	32,7	9,4
2.	**S82 Prijelom potkoljenice, uključujći nožni zglob** *- Fracture of lower leg, including ankle*		**5605**	**1**	**35**	**73**	**504**	**1342**	**2097**	**1533**	**20**
		%	11,9	0,4	1,9	3,0	8,1	11,8	18,7	11,4	8,2
3.	**S06 Intrakranijalna ozljeda -** *Intracranial injury*		**3970**	**30**	**195**	**299**	**697**	**1123**	**840**	**762**	**24**
		%	8,4	11,7	10,7	12,4	11,2	9,8	7,5	5,6	9,8
4.	**S00 Površinska ozljeda glave -** *Superficial injury of head*		**3696**	**59**	**308**	**388**	**702**	**939**	**654**	**616**	**30**
		%	7,9	23,0	17,0	16,1	11,3	8,2	5,8	4,6	12,3
5.	**S52 Prijelom podlaktice -** *Fracture of forearm*		**2200**	**1**	**53**	**375**	**612**	**380**	**364**	**408**	**7**
		%	4,7	0,4	2,9	15,6	9,9	3,3	3,2	3,0	2,9
6.	**S42 Prijelom ramena i nadlaktice-** *Fracture of shoulder and upper arm*		**2000**	**2**	**58**	**185**	**306**	**377**	**452**	**613**	**7**
		%	4,3	0,8	3,2	7,7	4,9	3,3	4,0	4,5	2,9
7.	**S22 Prijelom rebra(ara), prsne kosti i torakalne kralježnice -** *Fracture of rib(s) sternum and thoracic spine*		**1946**	**0**	**2**	**7**	**77**	**366**	**683**	**792**	**19**
		%	4,1	0,0	0,1	0,3	1,2	3,2	6,1	5,9	7,8
8.	**S02 Prijelom lubanje i kosti lica -** *Fracture of skull and facial bones*		**1871**	**25**	**72**	**80**	**319**	**672**	**420**	**267**	**16**
		%	4,0	9,8	4,0	3,3	5,1	5,9	3,7	2,0	6,6
9.	**S83 Dislokacija,isčašenje i nategnuće koljenskih zglobova i ligamenata-** *- Dislocation,sprain and strain of joints and ligaments of knee*		**1434**	**1**	**0**	**8**	**256**	**741**	**338**	**88**	**2**
		%	3,0	0,4	0,0	0,3	4,1	6,5	3,0	0,7	0,8
10.	**S32 Prijelom lumbalne kralježnice i zdjelice** *- Fracture of lumbar spine and pelvis*		**1402**	**0**	**0**	**5**	**110**	**307**	**417**	**556**	**7**
		%	3,0	0,0	0,0	0,2	1,8	2,7	3,7	4,1	2,9
11.	**S01 Otvorena rana glave** *- Open wound of head*		**967**	**2**	**59**	**78**	**143**	**257**	**204**	**221**	**3**
		%	2,1	0,8	3,3	3,2	2,3	2,3	1,8	1,6	1,2
12.	**S05 Ozljeda oka i očne šupljine -** *- Injury of eye and orbit*		**808**	**4**	**29**	**66**	**122**	**235**	**196**	**148**	**8**
		%	1,7	1,6	1,6	2,7	2,0	2,1	1,7	1,1	3,3
13.	**S62 Prijelom u području ručnog zgloba i šake** *- Fracture at wrist and hand level*		**669**	**0**	**4**	**24**	**112**	**282**	**167**	**78**	**2**
		%	1,4	0,0	0,2	1,0	1,8	2,5	1,5	0,6	0,8
14.	**T42 Otrovanje antiepilepticima,sedativima-hipnoticima i antiparkinsonicima** *- Poisoning by antiepileptic,sedative-hypnotic and antiparkinsonism drugs*		**622**	**1**	**62**	**21**	**123**	**209**	**149**	**57**	**0**
		%	1,3	0,4	3,4	0,9	2,0	1,8	1,3	0,4	0,0
15.	**T14 Ozljeda nespecifiranog dijela tijela** *-Injury of unspecified body region*		**518**	**4**	**12**	**32**	**76**	**141**	**121**	**127**	**5**
		%	1,1	1,6	0,7	1,3	1,2	1,2	1,1	0,9	2,0
1 - 15	**UKUPNO -** *Total*		**33652**	**139**	**954**	**1731**	**4344**	**7864**	**7772**	**10675**	**173**
		%	71,6	54,3	52,6	72,0	70,0	68,9	69,4	79,1	70,9
MKB X - *ICD 10-* **S00 - T98**			**47028**	**256**	**1815**	**2403**	**6204**	**11411**	**11202**	**13493**	**244**
		%	100,0	100,0	100,0	100,0	100,0	100,0	100,0	100,0	100,0

Izvor podataka: List povrijeđenog
Source of information: Injured person form

Tablica - *Table* **15. VANJSKI UZROCI MORBIDITETA - BOLNIČKI POBOL U HRVATSKOJ 1999. I 2000. GODINE**
- External causes of morbidity - Croatia's 1999 and 2000 hospital morbidity

			1999.			2000.		
Vanjski uzrok morbiditeta			**Muški**	**Žene**	**Ukupno**	**Muški**	**Žene**	**Ukupno**
External cause of morbidity			*Male*	*Female*	*Total*	*Male*	*Female*	*Total*
V01-V99	**Nesreće pri prijevozu -** *Transport accidents*		**2723**	**1124**	**3847**	**2862**	**1255**	**4117**
		%	9,28	6,13	8,07	9,93	6,90	8,75
W00-X59	**Drugi vanjski uzroci slučajnih ozljeda (padovi, alati, pucnjava, udaranje, ugrizi, utapanje, gušenje, struja, vatra, prirodne sile, lijekovi) -** *Other external causes of accidental injury (falls, tools, discharge, striking, bitten, drowning, suffocation, electric current, fire, forces of nature, drugs etc.)*		**25035**	**16073**	**41108**	**24685**	**15968**	**40653**
		%	85,29	87,72	86,22	85,61	87,77	86,44
X60-X84	**Namjerno samoozljeđivanje -** *Intentional self-harm*		**601**	**713**	**1314**	**260**	**317**	**577**
		%	2,05	3,89	2,76	0,90	1,74	1,23
X85-Y09	**Napad (nasrtaj) -** *Assult*		**419**	**80**	**499**	**322**	**104**	**426**
		%	1,43	0,44	1,05	1,12	0,57	0,91
Y10-Y34	**Događaj s neodređenom nakanom -** *Event of undetermined intent*		**252**	**138**	**390**	**229**	**105**	**334**
		%	0,86	0,75	0,82	0,79	0,58	0,71
Y35-Y36	**Zakonske intervencije i ratne operacije -** *Legal intervention and operations of war*		**76**	**8**	**84**	**36**	**5**	**41**
		%	0,26	0,04	0,18	0,12	0,03	0,09
Y40-Y84	**Komplikacije medicinskog i kirurškog zbrinjavanja -** *Complications of medical and surgical care*		**144**	**123**	**267**	**203**	**319**	**522**
		%	0,49	0,67	0,56	0,70	1,75	1,11
Y85-Y89	**Posljedice vanjskih uzroka morbiditeta -** *Sequelae of external causes of morbidity*		**104**	**64**	**168**	**237**	**121**	**358**
		%	0,35	0,35	0,35	0,82	0,67	0,76
Y90-Y98	**Dopunski čimbenici koji se odnose na uzroke morbiditeta -** *Supplementary factors related to causes of morbidity*		**0**	**0**	**0**	**0**	**0**	**0**
		%	0,00	0,00	0,00	0,00	0,00	0,00
V01-Y99	**UKUPNO -** *Total*		**29354**	**18323**	**47677**	**28834**	**18194**	**47028**
		%	100,00	100,00	100,00	100,00	100,00	100,00

Izvor podataka: List povrijeđenog
Source of information: Injured person form

Tablica - *Table* **16. OSOBE HOSPITALIZIRANE ZBOG REHABILITACIJE PREMA SKUPINAMA BOLESTI PO MKB 10 I DOBNIM SKUPINAMA U HRVATSKOJ U 2000. GODINI -** *Hospital morbidity in hospitals for rehabilitation by age and disease groups, structure of admissions (percentage) by disease (ICD-10), Croatia 2000*

SKUPINA BOLESTI - STANJA *DISEASE OR CONDITION GROUP*		UKUPNO *TOTAL*	0 godina *0 yr*	1-14 godina *1-14 yr*	15-19 godina *15-19 yr*	20-39 godina *20-39 yr*	40-59 godina *40-59 yr*	60 i više godina *60 yr and above*	Nepoznata dob *Age unknown*
I Zarazne i parazitarne bolesti - *Certain*		**15**	**-**	**1**	**1**	**2**	**4**	**7**	**-**
infectious and parasitic diseases	%	0,0	-	0,1	0,2	0,0	0,0	0,0	-
II Novotvorine		**301**	**-**	**3**	**8**	**51**	**118**	**116**	**5**
- *Neoplasms*	%	0,8	-	0,1	1,5	0,9	0,8	0,8	2,0
III Bolesti krvi i krvotvornog sustava te određene bolesti imunološkog sustava - *Diseases of the blood and*									
blood-forming organs and certain disorders		1	**-**	**-**	**-**	**-**	**1**	**-**	**-**
involving the immune mechanism	%	0,0	-	-	-	-	0,0	-	-
IV Endokrine bolesti, bolesti prehrane i metabolizma - *Endocrine, nutritional*		**116**	**-**	**2**	**-**	**-**	**14**	**99**	**1**
and metabolic diseases	%	0,3	-	0,1	-	-	0,1	0,7	0,4
V Duševni poremećaji i poremećaji ponašanja		**167**	**16**	**133**	**3**	**6**	**5**	**4**	**-**
- *Mental and behavioural disorders*	%	0,4	11,0	6,3	0,6	0,1	0,0	0,0	-
VI Bolesti živčanog sustava - *Disease*		**5805**	**13**	**1268**	**163**	**849**	**1761**	**1711**	**40**
of the nervous system	%	15,4	8,9	59,4	31,7	15,0	12,7	11,4	16,2
VII Bolesti oka i očnih adneksa		**1**	**-**	**-**	**-**	**1**	**-**	**-**	
- Diseases of the eye and adnexa	%	0,0	-	-	-	0,0	-	-	-
VIII Bolesti uha i mastoidnog naastavka		**2**	**-**	**-**	**-**	**-**	**1**	**1**	**-**
- *Diseases of the ear and mastoid proces*	%	0,0	-	-	-	-	0,0	0,0	-
IX Bolesti cirkulacijskog sustava		**3792**	**-**	**5**	**4**	**64**	**884**	**2793**	**42**
- Diseases of the circulatory system	%	10,1	-	0,2	0,8	1,1	6,4	18,5	17,0
X Bolesti dišnog sustava		**11**	**-**	**5**	**2**	**-**	**1**	**3**	**-**
- Diseases of the respiratory system	%	0,0	-	0,2	0,4	-	0,0	0,0	-
XI Bolesti probavnog sustava		**1**	**-**	**-**	**-**	**-**	**1**	**-**	**-**
- Diseases of the digestive system	%	0,0	-	-	-	-	0,0	-	-
XII Bolesti kože i potkožnog tkiva - *Diseases*		**839**	**-**	**3**	**8**	**128**	**459**	**240**	**1**
of the skin and subcutaneous tissue	%	2,2	-	0,1	1,5	2,3	3,3	1,6	0,4
XIII Bolesti mišićno-koštanog sustava i vezivnog tkiva - *Diseases of the musculoskeletal system*		**17535**	**-**	**179**	**151**	**3077**	**8126**	**5897**	**105**
and connective tissue	%	46,6	-	8,4	29,4	54,3	58,4	39,2	42,5
XIV Bolesti sustava mokraćnih i spolnih organa		**-**	**-**	**-**	**-**	**-**	**-**	**-**	**-**
- Diseases of the genitourinary system	%	-	-	-	-	-	-	-	-
XVI Određena stanja nastala u perinatalnom razdoblju - *Certain conditions originating*		**60**	**43**	**17**	**-**	**-**	**-**	**-**	**-**
in the perinatal period	%	0,2	29,4	0,8	-	-	-	-	-
XVII Kongenitalne malformacije, deformiteti i kromosomske abnormalnosti									
- Congenital malformations, deformations and		**115**	**4**	**71**	**18**	**12**	**7**	**2**	**1**
chromosomal abnormalities	%	0,3	2,7	3,3	3,5	0,2	0,1	0,0	0,4
XVIII Simptomi, znakovi i abnormalni klinički i laboratorijski nalazi neuvršteni drugamo									
- Symptoms, signs and abnormal clinical and		**345**	**62**	**262**	**-**	**2**	**4**	**14**	**1**
laboratory findings, NEC	%	0,9	42,5	12,3	-	0,0	0,0	0,1	0,4
XIX Ozljede, otrovanja i neke druge posljedice vanjskih uzroka - *Injury, poisoning and certain*		**5825**	**8**	**162**	**136**	**1187**	**1777**	**2527**	**28**
other consequences of external causes	%	15,5	5,5	7,6	26,5	21,0	12,8	16,8	11,4
XXI Čimbenici koji utječu na stanje zdravlja i kontakt sa zdravstvenom službom- *Factors*									
influencing health status and contact with		**2738**	**-**	**24**	**20**	**289**	**747**	**1635**	**23**
health services	%	7,3	-	1,1	3,9	5,1	5,4	10,9	9,3
U K U P N O - *Total*		**37669**	**146**	**2135**	**514**	**5668**	**13910**	**15049**	**247**
	%	100,0	100,0	100,0	100,0	100,0	100,0	100,0	100,0

Izvor podataka: List rehabilitacije
Source of information: Rehabilitation card

VIII. PORODI I PREKIDI TRUDNOĆE

Childbirths and Abortions

Tablica - *Table* **Stranica -** *Page*

1. PORODI U ZDRAVSTVENIM USTANOVAMA U HRVATSKOJ U 2000. GODINI - *Childbirths in Health Institutions in Croatia 2000* 295

1. **BROJ PORODA, MRTVOROĐENČADI I UMRLE NOVOROĐENČADI U RODILIŠTIMA U 2000. GODINI PREMA PREBIVALIŠTU MAJKE -** *The number of childbirths, stillbirths and neonatal deaths in health institutions in 2000 by maternal residence* 296
2. **BROJ PORODA, UKUPNO ROĐENIH, ŽIVOROĐENIH, MRTVOROĐENIH I UMRLE NOVOROĐENČADI REGISTRIRAN U RODILIŠTIMA U RAZDOBLJU OD 1991. DO 2000. GODINE** - *The number of deliveries, childbirth totals, livebirths, stillbirths and neonatal deaths recorded by maternity wards in the period 1991-00* 297
3. **RODILJE PREMA BROJU RANIJIH PORODA U RAZDOBLJU OD 1991. DO 2000. GODINE** - *Childbearing women in the period 1991-00 by the number of previous childbirths* 298
4. **RODILJE PREMA BROJU RANIJIH PREKIDA TRUDNOĆE U RAZDOBLJU OD 1991. DO 2000. GODINE** - *Childbearing women in the period 1991-00 by the number of previous abortions* 298
5. **RODILJE PREMA ISHODU TRUDNOĆE U RAZDOBLJU OD 1991. DO 2000. GODINE** - *Childbearing women by outcome of pregnancy in the period 1991-00* 299
6. **ŽIVOROĐENA DJECA PREMA DOBI MAJKE I TEŽINI PRI ROĐENJU U 2000. GODINI** - *Liveborn by birthweight and by age of mother in 2000* 300

2. PREKIDI TRUDNOĆE U HRVATSKOJ U 2000. GODINI - *Abortions in Croatia 2000* 301

1. **BROJ ŽENA FERTILNE DOBI, BROJ ŽIVOROĐENE DJECE I ODNOSI UKUPNIH PREKIDA TRUDNOĆE NA 1 ŽIVOROĐENO DIJETE U RAZDOBLJU OD 1979. DO 2000. GODINE -** *The number of fertile-age women, liveborn children and total abortion to 1 livebirth ratio 1979-00* 301
2. **UKUPNI BROJ PREKIDA TRUDNOĆE, BROJ SPONTANIH, LEGALNO INDUCIRANIH TE OSTALIH POBAČAJA REGISTRIRANIH U ZDRAVSTVENIM USTANOVAMA U RAZDOBLJU OD 1982. DO 2000. GODINE** - *Total abortions and the number of spontaneous, legally induced, and other abortions recorded by health institutions between 1982-00* 302

Slika - *Figure* **1. BROJ PREKIDA TRUDOĆE OD 1982. DO 2000. GODINE** - *The number of abortions 1982-00* 302

Slika - *Figure* **2. PREKIDI TRUDNOĆE PREMA VRSTI OD 1985. DO 2000. GODINE** - *Abortions by type 1985-00* 303

3. **LEGALNO INDUCIRANI POBAČAJI PO DOBNIM SKUPINAMA ZABILJEŽENI U ZDRAVSTVENIM USTANOVAMA U RAZDOBLJU OD 1982. DO 2000. GODINE -** *Legally induced abortions by age group recorded in health facilities, 1982-00* 303

Slika - *Figure* **3. LEGALNO INDUCIRANI PREKIDI TRUDNOĆE PREMA DOBI ŽENE 2000. GODINE -** *Legally induced abortions by women's age 2000* 304

4. **BROJ ŽENA KOJE SU IMALE LEGALNO INDUCIRANI PREKID TRUDNOĆE PREMA BROJU ŽIVE DJECE OD 1993. DO 2000. GODINE** - *The number of women undergoing a legally induced abortion by the number of children alive 1993-00* 304
5. **UKUPAN BROJ ŽENA S PREKIDOM TRUDNOĆE PREMA BROJU ŽIVE DJECE U RAZDOBLJU OD 1982. DO 2000. GODINE** - *Women's total having an abortion by the number of live children 1982-00* 305

Slika - *Figure* **4. PREKIDI TRUDNOĆE PREMA BROJU DJECE 2000. GODINE** - *Abortions by number of children in 2000* 305

6. **UKUPAN BROJ ŽENA S PREKIDOM TRUDNOĆE PREMA BROJU RANIJIH PREKIDA TRUDNOĆE U RAZDOBLJU 1982 - 2000. GODINE -** *Women's total having an abortion by the number of previous abortions 1982-00* 306
7. **PREKIDI TRUDNOĆE PREMA PREBIVALIŠTU ŽENE I GRUPI PREKIDA TRUDNOĆE ZA 2000. GODINU** - *Number of total abortions, spontaneous, legally induced and other abortins by residence in 2000* 307
8. **PREKIDI TRUDNOĆE PREMA ZDRAVSTVENIM USTANOVAMA I GRUPI PREKIDA TRUDNOĆE ZA 2000. GODINU** - *Number of total abortions, spontaneous, legally induced and other abortins by institutions in 2000* 308

PORODI U ZDRAVSTVENIM USTANOVAMA U HRVATSKOJ 2000. GODINE - *Childbirths in Health Institutions, Croatia 2000*

U 2000. godini u rodilištima Hrvatske ukupno je registrirano 43.352 poroda s 43.758 živorođenih. U odnosu na 1999. godinu bilježimo smanjenje poroda za 3,3%. Među živorođenima od majki sa stalnim prebivalištem u Hrvatskoj je 43.366 djece, a od majki sa stalnim prebivalištem izvan Hrvatske 392 djece (tablica 1.).

Ovi podaci iz zdravstvenih ustanova su odraz rada rodilišta i razlikuju se od podataka Državnog zavoda za statistiku koji se, prema UN-ovoj i EUROSTAT-ovoj metodologiji, odnose na djecu čije majke imaju prebivalište u RH i nisu bile odsutne iz RH duže od jedne godine, kao i djecu majki koje nemaju stalno prebivalište u RH, ali na području RH borave jednu godinu ili duže. Prema ovom izvoru, u Hrvatskoj je u 2000. godini bilo 43.746 živorođenih (tablica 2.).

Trend smanjenja rađanja u mlađim dobnim skupinama (dob ispod 20 godina) i porasta rađanja u dobi iznad 35 godina karakterističan za razvijene zemlje nalazimo i u Hrvatskoj. Prema dobi majke najučestaliji porodi su u dobi 25-29 godina (89 poroda na 1.000 žena te dobi), slijede porodi u dobi 20-24 godine (73 poroda na 1.000 žena te dobi), potom u dobi 30-34 godine (57 poroda/1.000 žena te dobi).

Najviše je registrirano prvih poroda, u udjelu od 42%, poroda drugih po redu je bilo 32%, trećih po redu ili višeg reda rođenja 20% (tablica 3., tablica 6.). U odnosu na 1999. godinu zabilježeno je smanjenje prvih poroda po redu za 0,5%, dok je broj drugih po redu smanjen za 4,1%, a trećih i ostalih poroda po redu za 9,5%.

Trend porasta dovršenja poroda carskim rezom zabilježen u nekoliko prethodnih godina u 2000. godini je zaustavljen i stopa carskog reza je 108/1000 živorođenih. U 2000. godini je bilo 4.737 carskih rezova, što čini 10,9% od ukupnih poroda.

Od ukupno 43.352 poroda s jednim djetetom je bilo 42.799 (98,7%). Blizanci su rođeni iz 534 poroda (1,2%), 17 poroda je bilo s troje djece i 2 s četvorcima (tablica 5.).

Udio živorođenih porodne težine ≥2.500 grama je u 2000. godini 93,5%, po čemu se ne razlikujemo od zapadnoeuropskih zemalja. Najviše djece je rođeno s porodnom težinom 3.000-3.500 grama (16.146, odnosno 36,9%). Djece niske porodne težine (ispod 2.500 grama) u 2000. godini bilo je 2.535 (5,89%) i njihov udio se već godinama kreće 5-6% (tablica 6.).

Maternalna smrtnost se u Hrvatskoj svodi na sporadične slučajeve. U 2000. godini je zbog komplikacija u trudnoći, porodu ili babinjama umrlo 3 žene, odnosno 6,85/100.000 živorođenih.

Tablica - *Table* **1.** **BROJ PORODA, MRTVOROĐENČADI I UMRLE NOVOROĐENČADI U RODILIŠTIMA U HRVATSKOJ 2000. GODINE PREMA PREBIVALIŠTU MAJKE -** *The number of childbirths, stillbirths and neonatal deaths in Croatian health institutions in 2000 by maternal residence*

	STALNO PREBIVALIŠTE MAJKE U HRVATSKOJ					STALNO PREBIVALIŠTE MAJKE IZVAN HRVATSKE				
OPĆINA / USTANOVA	**Broj poroda**	**Ukupno rođenih**	**Živoro-đenih**	**Mrtvo-rođenih**	**Umrle novorođ.**	**Broj poroda**	**Ukupno rođenih**	**Živoro-đenih**	**Mrtvo-rođenih**	**Umrle novorođ.**
	Mothers residing in Croatia					*Mothers residing outside Croatia*				
Community / Institution	*No. childbirths*	*Childbirth total*	*Liveborn*	*Stillborn*	*Neonatal deaths*	*No. childbirths*	*Childbirth total*	*Liveborn*	*Stillborn*	*Neonatal deaths*
BJELOVAR / O.B. BJELOVAR	783	790	790	0	4	0	0	0	0	0
BRAČ / D.Z.SUPETAR	47	47	47	0	0	0	0	0	0	0
CRES-LOŠINJ / D.Z."DR D.KOZULIĆ"	33	33	33	0	0	0	0	0	0	0
ČAKOVEC / ŽB ČAKOVEC	1.262	1.279	1.272	7	0	0	0	0	0	0
DUBROVNIK / O.B.DUBROVNIK	917	927	921	6	1	27	27	27	0	0
ĐAKOVO / D.Z.ĐAKOVO	311	311	311	0	0	0	0	0	0	0
GOSPIĆ / O.B.GOSPIĆ	307	310	306	4	0	0	0	0	0	0
IMOTSKI / D.Z.IMOTSKI	156	156	156	0	0	4	4	4	0	0
KARLOVAC / O.B. KARLOVAC	964	970	963	7	0	3	3	3	0	0
KNIN /O.B. KNIN	252	255	255	0	0	4	5	5	0	0
KOPRIVNICA / O.B."DR T. BARDEK"	1.142	1.148	1.144	4	0	0	0	0	0	0
KORČULA	4	4	4	0	0	0	0	0	0	0
KUTINA / D.Z.KUTINA	-	-	-	-	-	-	-	-	-	-
MAKARSKA / D.Z."R.ANTUNOVIĆ"	200	200	200	0	0	1	1	1	0	0
METKOVIĆ / D.Z. METKOVIĆ	325	325	325	0	0	3	3	3	0	0
NAŠICE / O.Ž.B. NAŠICE	596	601	599	2	0	0	0	0	0	0
NOVA GRADIŠKA / O.B. N. GR.	599	605	604	1	0	5	5	5	0	0
OGULIN / O.B.OGULIN	230	230	226	4	1	1	1	1	0	0
OSIJEK / K.B. OSIJEK	2.509	2.557	2.551	6	0	8	9	9	0	0
D.Z.OTOČAC	-	-	-	-	-	-	-	-	-	-
PAKRAC / O.B. PAKRAC	563	566	564	2	-	0	0	0	0	0
POŽEGA / O.Ž.B. POŽEGA	730	735	731	4	0	4	4	4	0	0
PULA / O.B.PULA	1.325	1341	1337	4	0	0	0	0	0	0
RAB / D.Z.RAB	-	-	-	-	-	-	-	-	-	-
RIJEKA / K.B.C.RIJEKA	2.768	2808	2800	8	1	1	1	1	0	0
SENJ / D.Z.SENJ	0	0	0	0	0	0	0	0	0	0
SINJ / D.Z.SINJ	450	450	450	0	0	3	3	3	0	0
SISAK / O.B."DR I. PEDIŠIĆ"	1.103	1.107	1.103	4	1	0	0	0	0	0
SLAVONSKI BROD BENČEVIĆ"	1.487	1.501	1496	5	0	125	127	126	1	0
SPLIT / K.B. SPLIT	4.420	4.499	4.467	32	0	119	130	124	6	0
ŠIBENIK / OB ŠIBENIK	658	666	664	2	1	1	1	1	0	0
VARAŽDIN / O.B.VARAŽDIN	1.776	1.790	1.786	4	2	0	0	0	0	0
VINKOVCI / O.B.VINKOVCI	1.421	1.438	1434	4	0	76	76	75	1	0
VIROVITICA / O.B.VIROVITICA	912	918	916	2	0	0	0	0	0	0
VUKOVAR / O.B. VUKOVAR	407	411	408	3	0	-	-	-	-	-
ZABOK / O.B. ZABOK	919	925	923	2	0	0	0	0	0	0
ZADAR / O.B.ZADAR	1.620	1.638	1.638	0	6	0	0	0	0	0
ZAGREB / K.B. "MERKUR"	2.169	2.212	2.212	0	0	0	0	0	0	0
ZAGREB / K.B. "SEST. MILOSRD."	2.161	2.180	2.179	1	0	0	0	0	0	0
ZAGREB / KBC KLIN.ŽEN.B.I POR.	4.989	5.103	5.074	29	3	0	0	0	0	0
ZAGREB / O.B."SVETI DUH"	2.452	2.490	2.477	13	4	9	9	9	0	0
ZAGREB / UKUPNO	11.771	11.985	11.942	43	7	0	0	0	0	0
HRVATSKA - *Croatia*	**42.967**	**43.526**	**43.366**	**160**	**24**	**385**	**400**	**392**	**8**	**0**

Izvor podataka: Prijave poroda
Source of information: Birth confirmation form

Tablica - *Table* **2.** **BROJ PORODA, UKUPNO ROĐENIH, ŽIVOROĐENIH, MRTVOROĐENIH I UMRLE NOVOROĐENČADI REGISTRIRAN U RODILIŠTIMA HRVATSKE U RAZDOBLJU OD 1991. DO 2000. GODINE** - *The number of deliveries, childbirth totals, livebirths, stillbirths and neonatal deaths recorded by Croatian maternity wards in the period 1991-2000*

GODINA	**Broj poroda**	**Broj ukupno rođenih**	**Broj živorođenih**
Year	*No. of deliveries*	*Childbirth total*	*Livebirths*
1991.	48.689	49.258	48.999 51.829**
1992.	41.759* 45.533	42.233* 46.073	42.009* 46.970** 45.825
1993.	44.454* 47.270	44.965* 47.795	44.777* 48.535** 47.600
1994.	44.397* 45.706	44.916* 46.251	44.739* 48.584** 46.059
1995.	45.488* 46.619	46.036* 47.182	45.802* 50.182** 46.934
1996.	47.381* 48.223	47.997* 48.859	47.792* 53.811** 48.647
1997.	47.458* 48.162	48.028* 48.752	47.834* 55.501** 48.554
1998.	46.225*	46.755*	46.563* 47.068**
1999.	44.807	45.434	45.277 45.179**
2000.	**43.352**	**43926**	**43758** **43746****

Napomene: * - podaci se odnose na porode majki sa stalnim prebivalištem u Hrvatskoj
Notes: *- The asterisked figures relate to the childbirths by Croatia-residing mothers*
** - podaci Državnog zavoda za statistiku prema mjestu stalnog stanovanja majke za razdoblje do 1997. godine i prema prisutnosti godinu ili duže od 1998. godine
- Central Bureau of Statistics data - figures relate to the childbirths in Croatia and other countries by Croatia-residing mothers until 1997. and the number of live births comprises all children whose mothers are residents of the Republic of Croatia if they were not absent from Croatia longer than a year from 1998.

Tablica - *Table* **3.** **RODILJE PREMA BROJU RANIJIH PORODA U RAZDOBLJU OD 1991. DO 2000. GODINE** - *Childbearing women in the period 1991-2000 by the number of previous childbirths*

GODINA *Year*	**UKUPNO** *Total*	**BROJ DOSADAŠNJIH PORODA** *Childbirths till present*								*Unknown*
		0	**1**	**2**	**3**	**4**	**5**	**6**	**7 >**	**Nepoz.**
1991.	48.689	19.091	18.860	5.664	1.352	390	160	65	93	3.014
	%	39,21	38,74	11,63	2,78	0,80	0,33	0,13	0,19	6,19
1992.	41.759	16.612	15.644	5.414	1.385	402	164	84	68	1.986
	%	39,78	37,46	12,96	3,32	0,96	0,39	0,20	0,16	4,76
1993.	44.454	18.653	16.420	6.042	1.656	477	167	111	103	825
	%	41,96	36,94	13,59	3,73	1,07	0,38	0,25	0,23	1,86
1994.	44.397	16.786	15.937	6.092	1.651	531	176	107	102	3.015
	%	37,81	35,90	13,72	3,72	1,20	0,40	0,24	0,23	6,79
1995.	45.488	16.363	15.566	6.148	1.747	582	210	97	94	4.681
	%	35,97	34,22	13,52	3,84	1,28	0,46	0,21	0,21	10,29
1996.	47.381	17.263	16.237	7.359	2.237	611	238	119	92	3.225
	%	36,43	34,27	15,53	4,72	1,29	0,50	0,25	0,19	6,81
1997.	47.458	17.130	15.921	8.050	2.568	738	266	120	118	2.547
	%	36,10	33,55	16,96	5,41	1,56	0,56	0,25	0,25	5,37
1998.	46.225	16.846	14.845	7.216	2.226	724	251	125	90	3.902
	%	36,44	32,11	15,61	4,82	1,57	0,54	0,27	0,19	8,44
1999.	44.807	18.319	14.545	6.546	2.034	676	305	143	96	2.143
	%	40,88	32,46	14,61	4,54	1,51	0,68	0,32	0,21	4,78
2000.	**43.352**	**18.239**	**13.955**	**5.791**	**1.936**	**643**	**253**	**123**	**124**	**2.288**
	100%	**42,07**	**32,19**	**13,36**	**4,47**	**1,48**	**0,58**	**0,28**	**0,29**	**5,28**

Napomena: za 1992.-1998. godinu podaci se odnose na rodilje sa stalnim prebivalištem u Hrvatskoj
Note: The 1992-1998 figures relate to the childbirths by mothers residing in Croatia

Tablica - *Table* **4.** **RODILJE PREMA BROJU RANIJIH PREKIDA TRUDNOĆE U RAZDOBLJU OD 1991. DO 2000. GODINE** - *Childbearing women in the period 1991-2000 by the number of previous abortions*

GODINA *Year*	**UKUPNO** *Total*	**BROJ DOSADAŠNJIH PREKIDA TRUDNOĆE** *No. of abortions till present*								*Unknown*
		0	**1**	**2**	**3**	**4**	**5**	**6**	**7 >**	**Nepoz.**
1991.	48.689	32.083	7.383	2.353	633	199	57	22	37	5.922
	%	65,89	15,16	4,83	1,30	0,41	0,12	0,05	0,08	12,16
1992.	41.759	28.993	5.829	1.961	576	166	52	22	28	4.132
	%	69,43	13,96	4,70	1,38	0,40	0,12	0,05	0,07	9,89
1993.	44.454	32.744	6.326	2.029	500	170	60	38	28	2.559
	%	73,66	14,23	4,56	1,12	0,38	0,13	0,09	0,06	5,76
1994.	44.397	30.179	6.487	1.935	541	157	54	32	28	4.984
	%	67,98	14,61	4,36	1,22	0,35	0,12	0,07	0,06	11,23
1995.	45.488	30.631	6.318	1.831	540	142	53	25	39	5.909
	%	67,34	13,89	4,03	1,19	0,31	0,12	0,05	0,09	12,98
1996.	47.381	34.238	6.160	2.005	506	159	44	25	23	4.221
	%	72,26	13,0	4,23	1,07	0,34	0,09	0,05	0,05	8,91
1997.	47.458	35.802	6.459	1.797	551	183	60	22	30	2.554
	%	75,44	13,61	3,79	1,16	0,39	0,13	0,05	0,06	5,38
1998.	46.225	34.271	6.062	1.620	415	142	46	22	28	3.619
	%	74,14	13,11	3,50	0,90	0,31	0,10	0,05	0,06	7,83
1999.	44.807	35.221	5.551	1.449	351	117	45	5	14	2.054
	%	78,61	12,39	3,23	0,78	0,26	0,10	0,01	0,03	4,58
2000.	**43.352**	**34.002**	**5,382**	**1.307**	**332**	**110**	**28**	**12**	**20**	**2.159**
	100%	**78,43**	**12,42**	**3,01**	**0,77**	**0,25**	**0,06**	**0,03**	**0,05**	**4,98**

Napomena: za 1992-1998. godinu podaci se odnose na rodilje sa stalnim prebivalištem u Hrvatskoj
Note: The 1992-1998 figures relate to the childbirths by mothers residing in Croatia

Tablica - *Table* **5. RODILJE PREMA ISHODU TRUDNOĆE U RAZDOBLJU OD 1991. DO 2000. GODINE** -
Childbearing women by outcome of pregnancy in the period 1991-2000

Godina	Broj djece u porodu	Broj rodilja	%	UKUPNO Živorođenih	%	Mrtvorođenih	%
	No. of children	*No. of*		*TOTAL*			
Year	*in a delivery*	*mothers*	*%*	*Liveborn*	*%*	*Stillborn*	*%*
1991.	jedno - *single*	48.137	98,86	47.923	97,81	214	82,62
	dvoje - *twin*	540	1,11	1.039	2,12	41	15,83
	troje - *triplet*	8	0,02	21	0,04	3	1,16
	četvero - *quadruplet*	3	0,01	11	0,02	1	0,39
	pet i više - *quintuplet and higher*	1	0,00	5	0,01	0	0,00
	ukupno - *total*	48.689	100,00	48.999	100,00	259	100,00
1992.	jedno - *single*	41.293	98,89	41.108	97,86	185	82,59
	dvoje - *twin*	459	1,10	880	2,10	38	16,96
	troje - *triplet*	6	0,01	17	0,04	1	0,45
	četvero - *quadruplet*	1	0,00	4	0,00	0	0,00
	pet i više - *quintuplet and higher*	0	0,00	0	0,00	0	0,00
	ukupno - *total*	41.759	100,00	42.009	100,00	224	100,00
1993.	jedno - *single*	43.966	98,90	43.803	97,83	163	86,71
	dvoje - *twin*	469	1,06	915	2,04	23	12,23
	troje - *triplet*	16	0,04	46	0,10	2	1,06
	četvero - *quadruplet*	2	0,00	8	0,02	0	0,00
	pet i više - *quintuplet and higher*	1	0,00	5	0,00	0	0,00
	ukupno - *total*	44.454	100,00	44.777	100,00	188	100,00
1994.	jedno - *single*	43.891	98,87	43.737	97,76	154	87,01
	dvoje - *twin*	495	1,11	972	2,17	18	10,17
	troje - *triplet*	10	0,02	25	0,06	5	2,82
	pet i više - *quintuplet and higher*	1	0,00	5	0,01	0	0,00
	ukupno - *total*	44.397	100,00	44.739	100,00	177	100,00
1995.	jedno - *single*	44.957	98,83	44.763	97,73	194	82,91
	dvoje - *twin*	519	1,15	1.002	2,19	36	15,38
	troje - *triplet*	9	0,02	27	0,06	0	0,00
	četvero - *quadruplet*	1	0,00	1	0,00	3	1,28
	pet i više - *quintuplet and higher*	2	0,00	9	0,02	1	0,43
	ukupno - *total*	45.488	100,00	45.802	100,00	234	100,00
1996.	jedno - *single*	46.776	98,73	46.592	97,49	184	89,76
	dvoje - *twin*	594	1,25	1.168	2,44	20	9,75
	troje - *triplet*	11	0,02	32	0,07	1	0,49
	ukupno - *total*	47.381	100,00	47.792	100,00	205	100,00
1997.	jedno - *single*	46.898	98,82	46.734	97,70	164	84,53
	dvoje - *twin*	550	1,16	1.071	2,24	29	14,95
	troje - *triplet*	10	0,02	29	0,06	1	0,52
	ukupno - *total*	47.458	100,00	47.834	100,00	194	100,00
1998.	jedno - *single*	45.702	98,86	45.528	97,77	174	90,63
	dvoje - *twin*	516	1,12	1.014	2,18	18	9,37
	troje - *triplet*	7	0,02	21	0,05	0	0,00
	ukupno - *total*	46.225	100,00	46.563	100,00	192	100,00
1999.	jedno - *single*	44.203	98,66	44.064	97,33	139	88,53
	dvoje - *twin*	583	1,30	1.152	2,55	14	8,92
	troje - *triplet*	19	0,04	54	0,12	3	1,91
	četvero - *quadruplet*	2	0,00	7	0,00	1	0,64
	ukupno - *total*	44.807	100,00	45.277	100,00	157	100,00
2000.	**jedno** - *single*	**42.799**	**98,73**	**42.654**	**97,48**	**145**	**86,30**
	dvoje - *twin*	**534**	**1,23**	**1.051**	**2,40**	**17**	**10,12**
	troje - *triplet*	**17**	**0,04**	**46**	**0,10**	**5**	**2,98**
	četvero - *quadruplet*	**2**	**0,00**	**7**	**0,02**	**1**	**0,60**
	ukupno - *total*	**43.352**	**100,00**	**43.758**	**100,00**	**168**	**100,00**

Napomena: za 1992. - 1998. godinu podaci se odnose na rodilje sa stalnim prebivalištem u Hrvatskoj
Note: The 1992-98 figures relate to the childbirths by mothers residing in Croatia

Tablica - *Table* **6.** **ŽIVOROĐENA DJECA PREMA DOBI MAJKE I TEŽINI PRI ROĐENJU 2000. GODINE** - *Liveborn by birthweight and by age of mother in 2000*

TEŽINA					**DOB RODILJE (god.)**						
/grama/	**UKUPNO**	**< 15**	**16-19**	**20-24**	**25-29**	**30-34**	**35-39**	**40-44**	**45-49**	**> 50**	**nepoz.**
Birthweight					*AGE OF MOTHER (yr)*						
(g)	*TOTAL*	*< 15*	*16-19*	*20-24*	*25-29*	*30-34*	*35-39*	*40-44*	*45-49*	*> 50*	*Unkn.*
Ispod - *Under*	*28*		2	6	14	5	1				
499	%		7,3	21,3	50,0	17,8	3,6				
500-	84		3	14	23	20	14	8			2
999	%		3,6	16,7	27,4	23,8	16,6	9,5			2,4
1000	237		15	56	69	57	25	8	2		5
1499	%		6,3	23,6	29,1	24,1	10,6	3,4	0,8		2,1
1500-	491		23	95	141	121	89	16	1		5
1999	%		4,7	19,3	28,7	24,7	18,1	3,3	0,2		1,0
2000-	1.695	4	100	425	489	390	217	52	1		17
2499	%	0,2	5,9	25,1	28,8	23,0	12,8	3,1	0,1		1,0
2500-	6.782	9	347	1.864	2.214	1.444	682	157	12		53
2999	%	0,1	5,1	27,5	32,6	21,3	10,1	2,3	0,2		0,8
3000	16.146	10	642	4.448	5.572	3.572	1.428	307	21		146
3499	%	0,1	4,0	27,6	34,5	22,1	8,8	1,9	0,1		0,9
3500-	13.291		361	3.189	4.725	3.236	1.387	257	17		119
3999	%		2,7	24,0	35,6	24,3	10,5	1,9	0,1		0,9
4000-	4.078	1	73	856	1.343	1.139	507	114	9		36
4499	%	0,0	1,8	21,0	32,9	27,9	12,5	2,8	0,2		0,9
> 4500	639		9	91	203	206	98	27	2		3
	%		1,3	14,2	31,8	32,3	15,4	4,2	0,3		0,5
Nepozn.	287		12	67	98	63	36	7	1		3
Unkn.	%		4,2	23,3	34,1	22,0	12,5	2,5	0,4		1,0
Ukupno	**43.758**	**24**	**1.587**	**11.111**	**14.891**	**10.253**	**4.484**	**953**	**66**		**389**
Total	**%**	**0,1**	**3,6**	**25,4**	**34,0**	**23,4**	**10,2**	**2,2**	**0,2**		**0,9**

PREKIDI TRUDNOĆE U HRVATSKOJ 2000. GODINE - *Abortions in Croatia 2000*

Svaka trudnoća koja ne završi porođajem, smatra se prekidom trudnoće i u skladu sa zakonskim propisima prijavljuje se na odgovarajućem obrascu u Hrvatski zavod za javno zdravstvo.

U trudnoću završenu prekidom trudnoće ubraja se: izvanmaterična trudnoća, mola hydatidosa, ostali abnormalni produkti začeća, spontani i legalno inducirani prekid trudnoće.

Prema Zakonu o zdravstvenim mjerama za ostvarivanje prava na slobodno odlučivanje o rađanju djece, čl. 15 st. 2 u Republici Hrvatskoj žena može legalno izvršiti prekid trudnoće bez dozvole komisije, ukoliko se radi o trudnoći koja traje do 10 tjedana. Prema istom Zakonu te na temelju rješenja Ministarstva zdravstva od 01.09.1996. godine prekid trudnoće se može obaviti u samo za to ovlaštenim stacionarnim zdravstvenim ustanovama.

Tijekom 2000. godine bilo je prijavljeno 13.870 prekida trudnoće, što predstavlja daljnji pad u odnosu na prethodne godine (5,7% manje nego godinu ranije). U strukturi su najzastupljeniji legalno inducirani prekidi trudnoće, kojih je bilo 7.534 ili 54,3%.

Zabilježeno je 2.666 spontanih prekida trudnoće (19,2%), što je gotovo identično prema udjelu u odnosu na godinu ranije.

Ostali prekidi trudnoće (O00 Izvanmaternična trudnoća, O01 Mola hydatidosa, O02 Ostali abnormalni produkti začeća, O05 Ostali pobačaji, O06 Nespecificirani pobačaj) iznosili su 26,5% (3.670). U strukturi ovi pobačaji se i nadalje iz godine u godinu lagano povećavaju.

Udio mladih djevojaka do 19 godina je u žena koje obavljaju pobačaj na zahtjev relativno stabilan. U 2000. godini je 426 adolescentica imalo legalno inducirani prekid trudnoće, što čini 5,7% od svih legalno induciranih prekida trudnoće.

Od žena koje su imale prekid trudnoće najviše je onih u dobi 35-39 godina.

Među ženama koje traže prekid trudnoće najviše je onih koje već imaju dvoje djece - 2.668 ili 35,4%, i tako se potvrđuje činjenica da se prekid trudnoće i dalje koristi kao sredstvo kontracepcije.

Tablica - *Table* **1.** **BROJ ŽENA FERTILNE DOBI, BROJ ŽIVOROĐENE DJECE I ODNOSI UKUPNIH PREKIDA TRUDNOĆE NA 1 ŽIVOROĐENO DIJETE U HRVATSKOJ U RAZDOBLJU OD 1979. DO 2000. GODINE** - *The number of fertile-age women, liveborn children and total abortion to 1 livebirth ratio for Croatia, 1979-2000*

GODINA *Year*	Broj žena fertilne dobi *No. of fertile-age women*	Broj živo-rođene djece *No. of liveborn children*	Opća stopa fertiliteta *General fertility rate*	Broj prekida trudnoće UKUPNO *Abortion TOTAL*	Broj prekida trudnoće na 1 živorođeno *No. of abortions per 1 liveborn*	Broj prekida trudnoće artific. na 1 živorođeno *No. of artific. induced abortions per 1 liveborn*	Broj prekida trudnoće na 1000 žena fertilne dobi *No. of abortions per 1,000 fertile-age women*
1979.	1,180.032	69.229	58,5	48.143	0,70	0,64	40,80
1982.	1,169.391	66.737	57,6	56.045	0,75	0,69	42,96
1985.	1,154.049	62.665	54,8	55.572	0,89	0,82	48,15
1987.	1,143.986	59.209	52,1	57.112	0,96	0,82	49,92
1990.	1,138.036	55.409	48,5	46.679	0,84	0,70	41,01
1991.	1,149.407	51.829	45,1	40.303	0,77	0,64	35,06
1992.	1,168.456	46.970	42,9	34.906	0,74	0,56	29,87
1993.	1,167.857	48.535	44,3	31.239	0,64	0,52	26,74
1994.	1,167.465	48.584	44,4	26.014	0,53	0,40	22,28
1995.	1,171.189	50.182	45,7	19.950	0,40	0,28	17,03
1996.	1,086.025	47.792	49,5	19.634	0,41	0,26	18,07
1997.	1,105.089	55.501	50,2	16.400	0,30	0,18	18,84
1998.	1,087.853	47.068	43,3	15.292	0,32	0,19	14,06
1999.	1,101.861	45.179	41,0	14.700	0,32	0,18	13,34
2000.	**1,057.247**	**43.746**	**41,4**	**13.870**	**0,31**	**0,17**	**13,12**

Izvor podataka: Državni zavod za statistiku
Hrvatski zavod za javno zdravstvo

Source of information: Central Bureau of Statistics
Croatian National Institute of Public Health

Tablica - *Table* **2.** **UKUPNI BROJ PREKIDA TRUDNOĆE, BROJ SPONTANIH, LEGALNO INDUCIRANIH TE OSTALIH POBAČAJA REGISTRIRANIH U ZDRAVSTVENIM USTANOVAMA HRVATSKE OD 1982. DO 2000. GODINE** - *Total abortions and the number of spontaneous, legally induced, and other abortions recorded by Croatian health institutions, 1982-2000*

GODINA	Broj prekida trudnoće UKUPNO	OD TOGA									Broj legalno * induc. pobačaja na 100 rodilja
		Spontani	%	Index	Legalno induc	%	Index	Ostali pobačaji	%	Index	
Year	*Abortion Total*	*Of this* Spontaneous	%	Index	Leg. induced	%	Index	Other abortion	%	Index	*No. of legally ind.* abortions per 100 childbearing women*
1982.	56.045	2.410	4,3	100	51.534	91,9	100	2.101	3,7	100	87
1985.	55.572	2.657	4,8	110	51.549	92,7	100	1.366	2,5	65	89
1987.	57.112	4.317	7,6	179	48.608	85,1	94	4.187	7,3	199	91
1990.	46.679	3.986	8,5	165	38.644	82,7	75	4.049	8,6	193	70
1991.	40.303	3.788	9,4	157	33.351	82,7	65	3.164	7,9	150	69
1992.	34.906	4.674	13,4	194	26.223	75,1	51	4.009	11,5	191	58
1993.	31.239	3.339	10,7	138	25.179	80,6	49	2.721	8,7	129	53
1994.	26.014	3.396	13,1	141	19.673	75,6	38	2.945	11,3	140	43
1995.	19.950	3.021	15,1	125	14.282	71,6	28	2.647	13,3	126	31
1996.	19.634	3.520	17,9	146	12.339	62,8	24	3.775	19,2	180	25
1997.	16.400	3.377	20,6	140	10.036	61,2	19	2.987	18,7	142	21
1998.	15.292	3.180	20,8	132	8.907	58,2	17	3.205	21,0	152	19
1999.	14.700	2.894	19,7	120	8.064	54,9	16	3.742	25,5	178	18
2000.	**13.870**	**2.666**	**19,2**	**111**	**7.534**	**54,3**	**15**	**3.670**	**26,5**	**175**	**17**

* Podatak o broju rodilja iz zdravstvenih ustanova Hrvatske - *Data on childbearing women from health institutions in Croatia*

Slika - *Figure* **1.** **BROJ PREKIDA TRUDOĆE U HRVATSKOJ OD 1982. DO 2000. GODINE** *- The number of abortions in Croatia, 1982-2000*

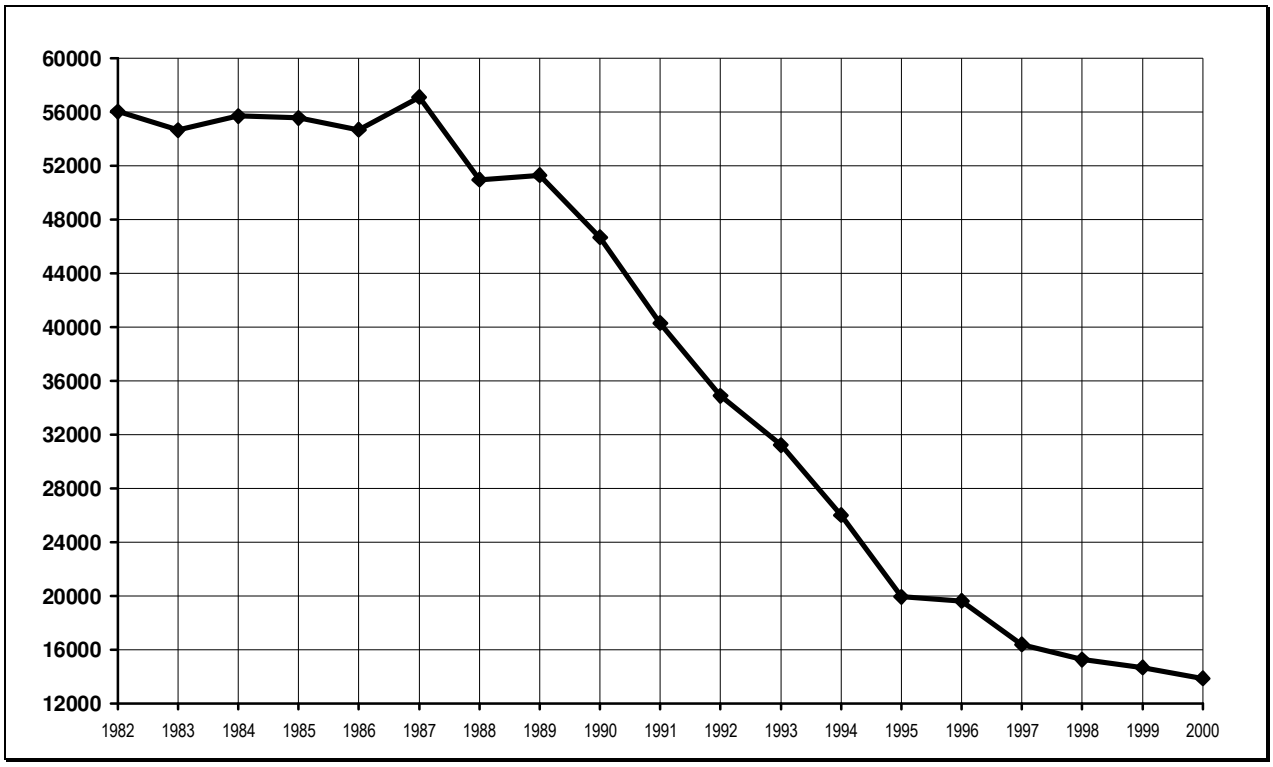

Izvor podataka: Hrvatski zavod za javno zdravstvo

Slika - *Figure* **2.** **PREKIDI TRUDNOĆE PREMA VRSTI U HRVATSKOJ U RAZDOBLJU OD 1985.-2000. GODINE** - *Abortions by type in Croatia, 1985-2000*

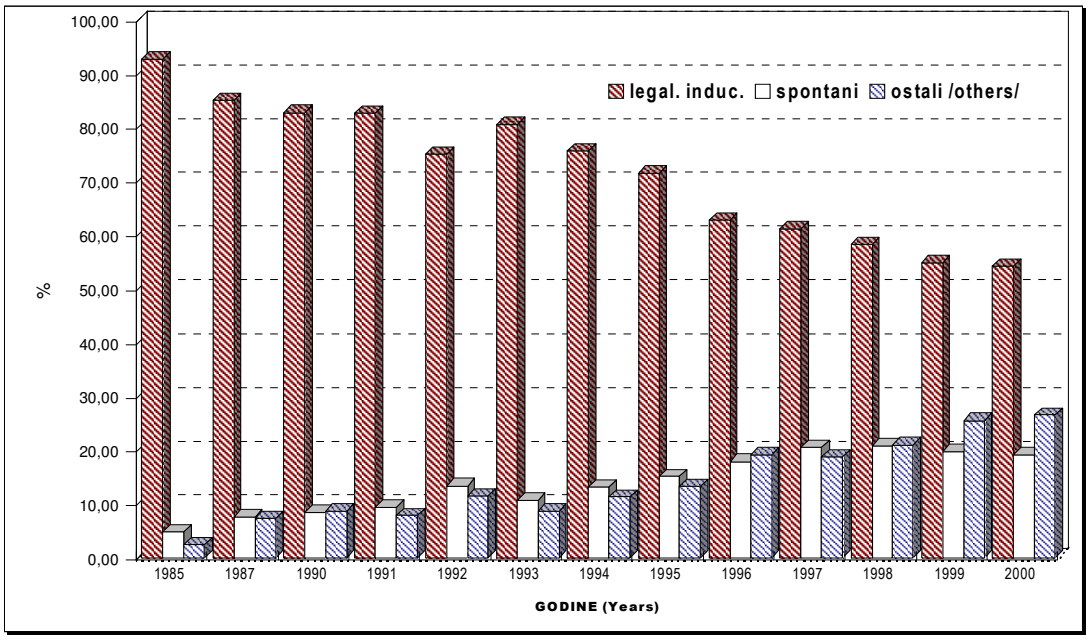

Tablica - *Table* **3.** **LEGALNO INDUCIRANI POBAČAJI PO DOBNIM SKUPINAMA ZABILJEŽENI U ZDRAVSTVENIM USTANOVAMA HRVATSKE OD 1982. DO 2000. GODINE -** *Legally induced abortions by age group recorded in Croatian health facilities, 1982-2000*

	D O B (GODINE) ŽENE KADA JE NAPRAVLJEN POBAČAJ									
GODINA		**ADOLESCENTICE**			**O S T A L A D O B**					**UKUPNO**
	< 15	**15-16**	**17-19**	**ukupno**	**20-29**	**30-39**	**40-49**	**50 <**	**Nepoznato**	
	Woman's age at abortion (yr)									
		A d o l e s c e n c e				*O t h e r a g e*				*Total*
Year	*up to 14*	*15-16*	*17-19*	*total*	*20-29*	*30-39*	*40-49*	*50 <*	*Unknown*	
1982.	21	177	2.487	2.685	26.495	18.664	3.286	27	377	51.534
%	0,04	0,34	4,83	5,21	51,40	36,22	6,37	0,05	0,73	100
1985.	6	164	2.107	2.277	25.616	20.557	2.896	35	168	51.549
%	0,01	0,32	4,09	4,42	49,69	39,88	5,62	0,07	0,33	100
1987.	7	169	2.078	2.254	23.076	20.112	2.902	31	233	48.608
%	0,01	0,34	4,28	4,64	47,50	41,38	5,97	0,06	0,48	100
1990.	20	123	1.482	1.625	16.413	15.469	2.649	45	2443	38.644
%	0,05	0,32	3,83	4,20	42,47	40,03	6,85	0,11	6,32	100
1991.	7	91	1.184	1.282	15.198	14.365	2.352	13	141	33.351
%	0,02	0,27	3,55	3,84	45,78	43,07	7,05	0,04	0,43	100
1992.	4	70	787	861	11.523	11.386	2.256	11	186	26.223
%	0,01	0,27	3,00	3,28	43,94	43,42	8,6	0,04	0,71	100
1993.	9	99	1.040	1.148	10.241	11.436	2.198	15	141	25.179
%	0,03	0,39	4,13	4,55	40,67	45,41	8,72	0,06	0,55	100
1994.	5	87	928	1.020	7.705	9.028	1.790	9	121	19.673
%	0,02	0,44	4,71	5,18	39,16	45,89	9,09	0,04	0,61	100
1995.	6	66	675	747	5.494	6.525	1.389	2	125	14.282
%	0,04	0,46	4,73	5,23	38,47	45,68	9,72	0,01	0,87	100
1996.	3	72	631	703	4.565	5.654	1.339	3	72	12.339
%	0,0	0,6	5,1	5,7	37,0	45,8	10,8	0,0	0,6	100
1997.	0	38	554	592	3.679	4.572	1.122	6	65	10.036
%	0,0	0,4	5,5	5,9	36,7	45,5	11,2	0,1	0,6	100
1998.	0	33	501	534	3.255	4.038	1.010	5	65	8.907
%	0,0	0,4	5,6	6,0	36,5	45,3	11,3	0,1	0,7	100
1999.	1	36	414	451	2.869	3.611	955	6	172	8.064
%	0,0	0,4	5,1	5,6	35,6	44,8	11,8	0,1	2,1	100
2000.	**4**	**38**	**384**	**426**	**2.628**	**3.312**	**916**	**0**	**252**	**7.534**
%	**0,0**	**0,5**	**5,1**	**5,7**	**34,9**	**44,0**	**12,2**	**0,0**	**3,3**	**100**

Slika - *Figure* **3.** **LEGALNO INDUCIRANI PREKIDI TRUDNOĆE PREMA DOBI ŽENE U HRVATSKOJ, 2000. GODINE -** *Legally induced abortions by women's age in Croatia, 2000*

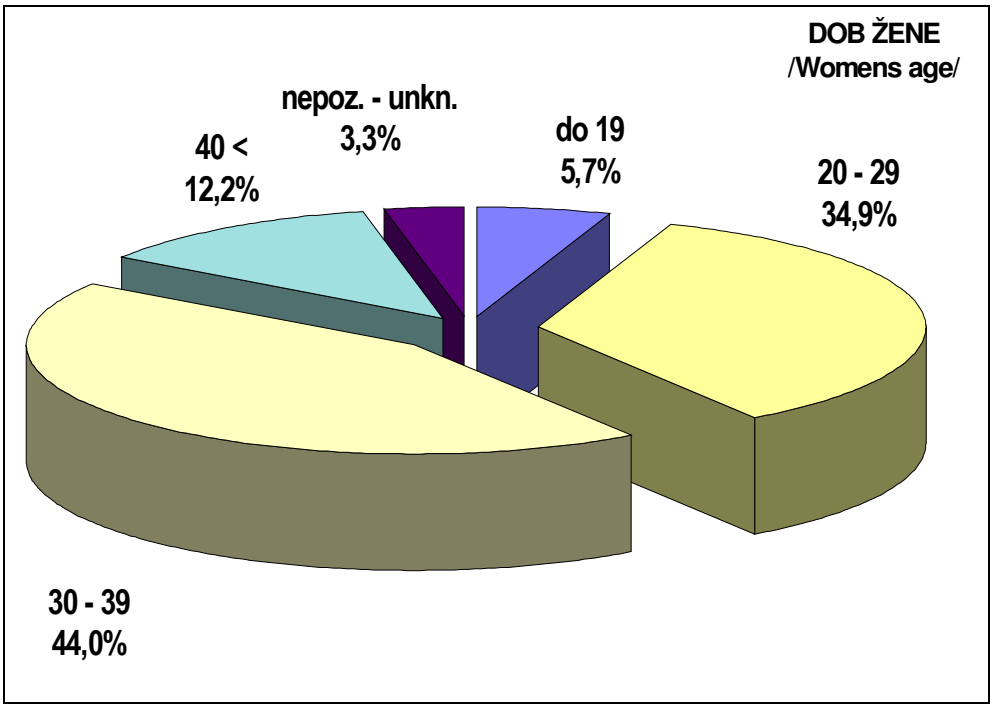

Tablica - *Table* **4.** **BROJ ŽENA KOJE SU IMALE LEGALNO INDUCIRANI PREKID TRUDNOĆE PREMA BROJU ŽIVE DJECE OD 1993. DO 2000. GODINE** - *The number of women undergoing a legally induced abortion by the number of children alive in 1993-2000*

	BROJ ŽIVE DJECE								
Godina	**0**	**1**	**2**	**3**	**4-6**	**7-8**	**9 i više**	**Nepoznato**	**UKUPNO**
	No. of live children								
Year	*0*	*1*	*2*	*3*	*4-6*	*7-8*	*9 or more*	*Unknown*	*Total*
1993.	4.280	5.591	10.922	2.684	683	33	8	978	25.179
%	17,00	22,21	43,38	10,66	2,71	0,13	0,03	3,88	100
1994.	3.651	3.909	8.273	2.093	539	22	11	1.175	19.673
%	18,56	19,87	42,05	10,64	2,74	0,11	0,06	5,97	100
1995.	2.781	2.766	5.841	1.588	465	14	4	823	14.282
%	19,47	19,37	40,90	11,12	3,26	0,10	0,03	5,76	100
1996.	2.694	2.297	4.985	1.375	351	14	8	615	12.339
%	21,83	18,62	40,40	11,14	2,84	0,11	0,06	4,98	100
1997.	2.179	1.905	3.941	1.136	373	9	6	487	10.036
%	21,71	18,98	39,27	11,32	3,72	0,09	0,06	4,85	100
1998.	2.026	1.615	3.434	1.086	346	8	4	388	8.907
%	22,75	18,13	38,55	12,19	3,88	0,09	0,04	4,36	100
1999.	1.715	1.331	2.821	914	316	15	8	944	8.064
%	21,27	16,51	34,98	11,33	3,92	0,19	0,10	11,71	100
2000.	**1.729**	**1.301**	**2.668**	**836**	**312**	**23**	**3**	**659**	**7.534**
%	**23,0**	**17,3**	**35,4**	**11,1**	**4,1**	**0,3**	**0,0**	**8,8**	**100**

Tablica - *Table* **5.** **UKUPAN BROJ ŽENA S PREKIDOM TRUDNOĆE PREMA BROJU ŽIVE DJECE U HRVATSKOJ OD 1982. DO 2000. GODINE** - *Women's total having an abortion by the number of live children, Croatia 1982-2000*

		BROJ ŽIVE DJECE							
GODINA	**UKUPNO**	**0**	**1**	**2**	**3**	**4-6**	**7-8**	**> 9**	**Nepozn.**
		No. of live children							
Year	*Total*	*0*	*1*	*2*	*3*	*4-6*	*7-8*	*> 9*	*Unknown*
1982.	56.045	10.115	14.496	22.674	4.468	1.355	81	20	2.836
	%	18,0	25,9	40,5	7,9	2,4	0,1	0,04	5,1
1984.	55.712	10.220	13.893	23.886	4.572	1.388	74	27	1.652
	%	18,3	24,9	42,9	8,2	2,5	0,1	0,05	3,0
1986.	54.684	8.626	14.570	23.358	4.708	1.400	66	27	1.929
	%	15,8	26,6	42,7	8,6	2,6	0,1	0,05	3,5
1988.	50.967	7.632	11.971	19.930	4.037	1.130	61	24	6.182
	%	18,3	23,5	39,1	7,7	2,2	0,1	0,05	12,1
1990.	46.679	7.077	9.444	17.294	3.290	885	49	21	8.619
	%	15,2	20,2	37,0	7,0	1,9	0,1	0,04	18,5
1991.	40.303	9.634	8.474	13.967	2.913	1.095	52	44	4.124
	%	23,9	21,0	34,7	7,2	2,7	0,1	0,1	10,2
1992.	34.906	4.559	8.161	12.970	2.449	748	61	19	5.939
	%	13,1	23,4	37,1	7,0	2,1	0,2	0,05	17,0
1993.	31.239	5.391	6.801	11.957	2.887	782	41	12	3.368
	%	17,3	21,8	38,3	9,2	2,5	0,1	0,04	10,8
1994.	26.014	4.790	5.079	9.298	2.313	613	29	12	3.880
	%	18,4	19,5	35,7	8,9	2,4	0,1	0,05	14,9
1995.	19.950	4.047	3.947	6.696	1.804	566	20	10	2.860
	%	20,3	19,8	33,6	9,0	2,8	0,1	0,05	14,3
1996.	19.634	4.082	3.476	5.982	1.655	461	23	12	3.943
	%	20,8	17,7	30,5	8,4	2,4	0,1	0,1	20,1
1997.	16.400	3.601	3.142	5.134	1.418	500	23	13	2.569
	%	22,0	19,2	31,3	8,6	3,1	0,1	0,1	15,7
1998.	15.292	3.571	2.807	4.505	1.469	518	17	9	2.396
	100%	23,4	18,4	29,5	9,6	3,4	0,1	0,06	15,7
1999.	14.700	3.354	2.638	3.914	1.239	459	34	12	3.050
	100%	22,8	18,0	26,6	8,4	3,1	0,2	0,1	20,7
2000.	**13.870**	**3.413**	**2.728**	**3.793**	**1.208**	**456**	**47**	**6**	**2.219**
	100%	**24,6**	**19,7**	**27,4**	**8,7**	**3,3**	**0,3**	**0,0**	**16,0**

Slika - *Figure* **4.** **PREKIDI TRUDNOĆE PREMA BROJU DJECE U HRVATSKOJ 2000. GODINE** - *Abortions by number of children in Croatia, 2000*

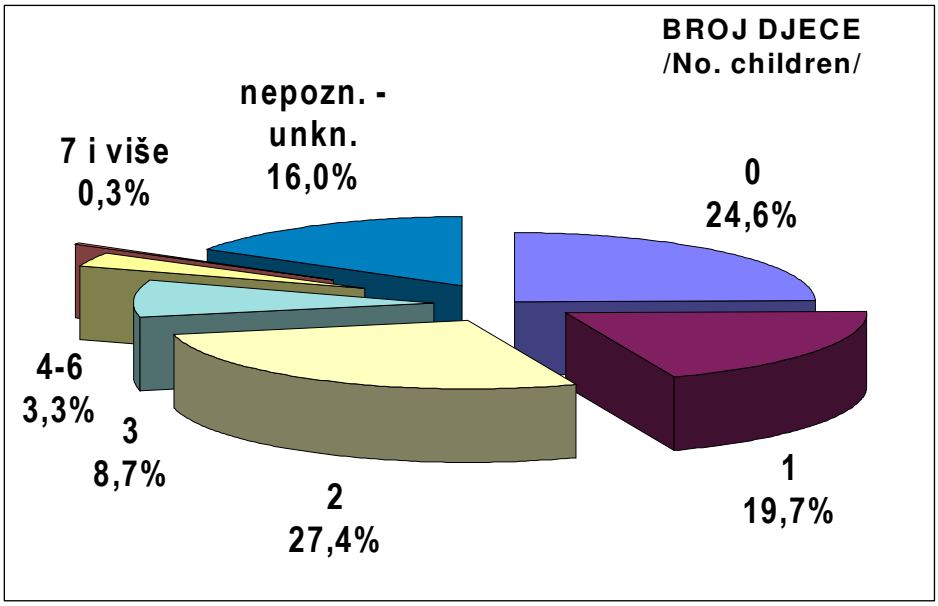

Tablica - *Table* **6.** **UKUPAN BROJ ŽENA S PREKIDOM TRUDNOĆE PREMA BROJU RANIJIH PREKIDA TRUDNOĆE, U HRVATSKOJ U RAZDOBLJU 1982 - 2000. GODINE -** *Women's total having an abortion by the number of previous abortions,Croatia 1982-2000*

		BROJ RANIJIH PREKIDA TRUDNOĆE							
GODINA	**UKUPNO**	**0**	**1**	**2**	**3**	**4 - 6**	**7 - 8**	**> 9**	**Nepoz.**
		No. of previous abortions							
YEAR	*TOTAL*	*0*	*1*	*2*	*3*	*4 - 6*	*7 - 8*	*> 9*	*Unkn.*
1982.	56.045	21.515	16.127	8.799	3.731	2.526	178	139	3.030
	%	38,4	28,8	15,7	6,6	4,5	0,3	0,2	5,4
1983.	54.673	20.949	15.887	8.959	3.879	2.466	185	90	2.258
	%	38,3	29,1	16,4	7,1	4,5	0,3	0,2	4,1
1984.	55.712	21.631	16.810	9.005	3.767	2.429	176	128	1.766
	%	38,8	30,2	16,2	6,8	4,3	0,3	0,2	3,2
1985.	55.572	20.661	16.887	9.261	3.846	2.567	169	268	1.913
	%	37,2	30,4	16,7	6,9	4,6	0,3	0,5	3,4
1986.	54.684	20.432	16.441	9.064	3.872	2.448	191	112	2.124
	%	37,4	30,1	16,6	6,1	4,5	0,3	0,2	3,9
1987.	57.112	22.130	14.217	8.419	3.733	2.419	152	105	5.937
	%	38,7	24,9	14,7	6,5	4,2	0,3	0,2	10,4
1988.	50.967	17.685	13.555	7.815	3.226	2.029	169	80	6.408
	%	34,7	26,6	15,3	6,3	4,0	0,3	0,2	12,6
1989.	51.298	17.210	15.621	7.441	2.865	1.766	148	74	6.173
	%	33,5	30,5	14,5	6,6	3,4	0,3	0,1	12,0
1990.	46.679	16.089	11.418	6.184	2.450	1.604	117	75	8.742
	%	34,5	24,5	13,2	6,1	3,4	0,2	0,2	18,7
1991.	40.303	16.022	8.955	8.028	2.076	925	80	35	4.182
	%	33,5	30,5	14,5	6,6	3,4	0,3	0,1	12,0
1992.	34.906	14.236	7.678	4.300	1.578	989	48	23	6.054
	%	40,8	22,0	12,3	4,5	2,8	0,1	0,1	17,4
1993.	31.239	12.019	8.493	4.419	1.774	1.060	68	29	3.377
	%	38,5	27,2	14,1	5,7	3,4	0,2	0,1	10,8
1994.	26.014	10.054	6.386	3.419	1.420	758	61	33	3.883
	%	38,7	24,6	13,1	5,5	2,9	0,2	0,1	14,9
1995.	19.950	8.148	4.765	2.556	976	573	50	20	2.862
	%	40,8	23,9	12,8	4,9	2,9	0,2	0,1	14,3
1996.	19.634	7.947	4.229	2.162	838	456	34	22	3.946
	%	40,5	21,5	11,0	4,3	2,3	0,2	0,1	20,1
1997.	16.400	7.229	3.733	1.781	652	378	37	17	2.573
	%	44,1	22,8	10,9	4,0	2,3	0,2	0,1	15,7
1998.	15.292	7.104	3.263	1.592	581	329	20	7	2.396
	100%	46,5	21,3	10,4	3,8	2,1	0,1	0,1	15,7
1999.	14.700	6.749	2.873	1.289	438	278	17	9	3.047
	100%	45,9	19,5	8,8	3,0	1,9	0,1	0,1	20,7
2000.	**13.870**	**6.876**	**2.895**	**1.214**	**379**	**263**	**17**	**5**	**2.221**
	100%	**49,6**	**20,9**	**8,8**	**2,7**	**1,9**	**0,1**	**0,0**	**16,0**

Tablica - *Table* **7.** **PREKIDI TRUDNOĆE PREMA PREBIVALIŠTU ŽENE I GRUPI PREKIDA TRUDNOĆE ZA 2000. GODINU** - *Number of total abortions, spontaneous, legally induced and other abortins by residence in 2000*

Županija prebivališta	**UKUPNO**	**Spontani**	**Legalno inducirani**	**Ostali**
County of residence	*Total*	*Spontaneous*	*Legaly induced*	*Other*
MKB 10 - *ICD 10*		**O03.0-O03.9**	**O04.0-O04.9**	**O00-O02, O05,O06**
UKUPNO HRVATSKA - *Croatia*	**13.870**	**2.666**	**7.534**	**3.670**
Grad Zagreb	3.166	340	2.100	726
Zagrebačka	643	104	336	203
Krapinsko-zagorska	280	65	113	102
Sisačko-moslavačka	732	208	406	118
Karlovačka	203	65	52	86
Varaždinska	542	130	274	138
Koprivničko-križevačka	412	117	161	134
Bjelovarsko-bilogorska	336	162	61	113
Primorsko-goranska	1.431	170	1.100	161
Ličko-senjska	194	55	116	23
Virovitičko-podravska	361	77	192	92
Požeško-slavonska	187	56	31	100
Brodsko-posavska	379	117	60	202
Zadarska	406	94	173	139
Osječko-baranjska	1.357	193	898	266
Šibensko-kninska	337	54	216	67
Vukovarsko-srijemska	560	161	220	179
Splitsko-dalmatinska	595	167	14	414
Istarska	1.003	128	694	181
Dubrovačko-neretvanska	214	56	63	95
Međimurska	378	96	209	73
Strane države - *Foreign countries*	36	22	3	11
Bosna i Hercegovina	66	23	13	30
Nepoznato - *Unknown*	52	6	29	17

Izvor podataka: Hrvatski zavod za javno zdravstvo
Source of information: National Institute of Public Health

Tablica - *Table* **8.** **PREKIDI TRUDNOĆE PREMA ZDRAVSTVENIM USTANOVAMA I GRUPI PREKIDA TRUDNOĆE ZA 2000. GODINU** - *Number of total abortions, spontaneous, legally induced and other abortins by institutions in 2000*

Zdravstvena ustanova	**UKUPNO**	**Spontani**	**Legalno inducirani**	**Ostali**
Health institution	*Total*	*Spontaneous*	*Legaly induced*	*Other*
MKB 10 - *ICD 10*		**O03.0-O03.9**	**O04.0-O04.9**	**O00-O02, O05,O06**
UKUPNO HRVATSKA - *Croatia*	**13.870**	**2.666**	**7.534**	**3.670**
KB "Sestre milosrdnice"	649	73	408	168
OB "Sveti Duh"	1.902	251	1.337	314
KB "Merkur"	1.220	48	897	275
KBC Petrova	497	102	55	340
OB Zabok	125	48	14	63
OB Sisak	634	185	373	76
OB Karlovac	153	45	40	68
OB Ogulin	36	20	1	15
OB Varaždin	531	136	266	129
OB Koprivnica	367	106	149	112
OB Bjelovar	276	154	35	87
KBC Rijeka	1.661	181	1.299	181
DZ Mali Lošinj	21	17	0	4
OB Gospić	110	50	49	11
OB Virovitica	347	73	194	80
OB Požega	123	48	2	73
OŽB Pakrac	80	39	0	41
OB Slavonski Brod	261	96	18	147
OB Nova Gradiška	105	22	21	62
OB Zadar	373	98	139	136
OB Knin	31	18	0	13
KB Osijek	1.268	163	902	203
OŽB Našice	106	33	2	71
OB Šibenik	376	52	266	58
OB Vukovar	274	29	198	47
OB Vinkovci	280	140	7	133
KB Split	574	151	8	415
DZ Sinj	50	18	0	32
DZ Supetar	3	3	0	0
DZ Makarska	6	5	0	1
OB Pula	856	118	579	159
OB Dubrovnik	201	50	65	86
DZ Metković	9	8	0	1
ŽB Čakovec	365	86	210	69

Izvor podataka: Hrvatski zavod za javno zdravstvo
Source of information: National Institute of Public Health

IX. REGISTRI KRONIČNIH BOLESTI

Chronical Diseases Registers

Tablica - *Table* **Stranica -** *Page*

1. REGISTAR ZA RAK - *Croatian National Cancer Register* **311**

Slika - *Figure* **1. MORTALITET OD RAKA OD 1982. DO 2000. GOD. - STOPE NA 100.000 STANOVNIKA** - *Cancer mortality rates per 100,000 population 1982-00* **312**

Slika - *Figure* **2. INCIDENCIJA RAKA OD 1982. DO 1998. GOD. - STOPE NA 100.000 STANOVNIKA** - *Cancer incidence rates per 100,000 population 1982-98* **312**

1. STOPE SMRTNOSTI OD RAKA OD 1993. DO 2000. GODINE PREMA ŽUPANIJAMA - *Mortality cancer rates by counties, 1993-00* **313**

Slika - *Figure* **3. NAJČEŠĆA SIJELA RAKA U 1998. GODINI - MUŠKI** - *The most common cancer sites in 1998, males* **313**

Slika - *Figure* **4. NAJČEŠĆA SIJELA RAKA U 1998. GODINI - ŽENE** - *The most common cancer sites in 1998, females* **314**

2. DOBNO-STANDARDIZIRANE STOPE INCIDENCIJE I SMRTNOSTI NEKIH SIJELA RAKA PREMA SPOLU 1998. GODINE - *Age-standardized incidence and mortality rates for certain cancer sites by sex in 1998* **314**

2. REGISTAR PSIHOTIKA HRVATSKE - *Croatian Psychoses Register* **315**

Slika - *Figure* **1. UDIO PET VODEĆIH SKUPINA BOLESTI PO BOLNO-OPSKRBNIM DANIMA U HRVATSKOJ 2000. GODINE** - *The proportion of five leading disease groups in Croatia in 2000, by bad days* **315**

Slika - *Figure* **2. VODEĆE DIJAGNOZE I UDIO U SKUPINI DUŠEVNIH POREMEĆAJA PO BOLNO-OPSKRBNIM DANIMA U HRVATSKOJ 2000. GODINE** - *Leading mental disease diagnoses and their respective proportions by bed day, Croatia, 2000* **316**

1. NEKI POKAZATELJI BOLNIČKOG LIJEČENJA SHIZOFRENIH BOLESNIKA 1962., 1970., 1980. TE OD 1990. DO 1997. GODINE - *Certain hospital care indicators for schizophrenics in 1962, 1970, 1980, 1990-97* **317**

3. IZVRŠENA SAMOUBOJSTVA U HRVATSKOJ - *Suicides in Croatia* **318**

Slika - *Figure* **1. SAMOUBOJSTVA U HRVATSKOJ PO POJEDINIM GODINAMA** - *Suicides in Croatia by year* **318**

Slika - *Figure* **2. SAMOUBOJSTVA U HRVATSKOJ 1985., 1990., 1995. I 2000. GODINE (DOBNO-SPECIFIČNE STOPE NA 100.000 STANOVNIKA)** - *Suicides in Croatia (age-specific rate per 100,000 population) for 1985, 1990, 1995 and 2000* **318**

Slika - Figure 3. ODNOS SAMOUBOJSTAVA POČINJENIH VATRENIM ORUŽJEM I EKSPLOZIVOM I OSTALIH NAČINA SAMOUBOJSTAVA U HRVATSKOJ U POJEDINIM GODINAMA - *Ratio of suicides committed by firearms and explosives to other methods of suicide in Croatia for selected years* **319**

Slika - Figure 4. SSS ZBOG SAMOUBOJSTAVA ZA SVE DOBI NA 100.000 STANOVNIKA PO POJEDINIM ZEMLJAMA EUROPE 1990. I 1999. GODINE - *Suicides, all-ages SDR per 100.000 population 1990 and 1999* **319**

4. REGISTAR BOLNIČKI LIJEČENIH OVISNIKA O PSIHOAKTIVNIM DROGAMA U HRVATSKOJ - *Croatian Hospital Treated Psychoactive Drug Addicts Register* **320**

1. **BROJ BOLNIČKI LIJEČENIH OVISNIKA (MKB 10, F11.- F19.-), BROJ LIJEČENJA, BROJ NOVOOTKRIVENIH (PRVI PUTA REGISTRIRANIH) TE POSEBNO NOVOOTKRIVENIH OVISNIKA MORFINSKOG (OPIJATNOG) TIPA U RAZDOBLJU OD 1976. DO 2000. GODINE -** *Hospital treated drug addicts (ICD-10, F11.- F19.-) treatment episodes, new cases (first recorded), new morphine (opiate)-type addicts 1976-00* **320**
2. **SPOL I ŽIVOTNA DOB OVISNIKA (MKB 10, F11.- F19.-) LIJEČENIH U STACIONARNIM ZDRAVSTVENIM USTANOVAMA 1999. I 2000. GODINE** - *The sex and age of drug addicts (ICD-10, F11.- F19.-) treated in hospital-type institutions in 1999 and 2000* **321**

Slika - *Figure* **1. LIJEČENI OVISNICI U 2000. GODINI, PREMA ŽIVOTNOJ DOBI** - *Drug addicts receiving treatment by age in 2000* **321**

3. **BROJ OVISNIKA LIJEČENIH U BOLNICAMA PREMA TIPU PSIHOAKTIVNE DROGE (MKB 10, F11.- F19.-), - USPOREDNI PODACI ZA RAZDOBLJE OD 1997. DO 2000. GODINE** - *Hospital-treated drug addicts (ICD-10, F11.- F19.-) by type of psychoactive drug: a comparison for 1997-00* **322**

Slika - *Figure* **2. LIJEČENI OVISNICI PO TIPU PSIHOAKTIVNE DROGE U 2000. GODINI** - *Psychoactive drug addicts receiving treatment by psychoactive drug type in 2000* **322**

4. **OSOBE LIJEČENE U STACIONARNIM ZDRAVSTVENIM USTANOVAMA ZBOG OVISNOSTI O DROGAMA (MKB 10, F11.- F19.-), PRIKAZANE PREMA ŽUPANIJI PREBIVALIŠTA, SA STOPAMA NA 100.000 STANOVNIKA, BROJU OVISNIKA O OPIJATIMA, TE PRVI PUTA REGISTRIRANIM OVISNICIMA U 2000. GODINI** - *Cases treated for drug addiction (ICD-10, F11.- F19.-) in hospital-type institutions by county of residence (rates per 100,000 population), by number of opiate-addicts and by addicts first registered in 2000* **323**

Slika - *Figure* **3. LIJEČENE OSOBE U STACIONARNIM ZDRAVSTVENIM USTANOVAMA ZBOG OVISNOSTI O DROGAMA (MKB 10, F11.- F19.-) PO ŽUPANIJAMA PREBIVALIŠTA I STOPE NA 100.000 STANOVNIKA U 2000. GODINI** - *Cases treated for drug addiction (ICD-10, F11.- F19.-) in hospital-type institutions by county of residence and rates per 100,000 population in 2000* **323**

Slika - *Figure* **4. DISTRIBUCIJA LIJEČENIH OVISNIKA PO ŽUPANIJAMA U HRVATSKOJ 2000. GODINI** - *Treated psychoactive drug addicts distribution by counties, Croatia 2000* **324**

5. REGISTAR AKUTNOG INFARKTA MIOKARDA ZA GRAD ZAGREB - *Acute Myocardial Infarction Registry for the City of Zagreb*

Slika - *Figure* **1 Broj slučajeva akutnog infarkta miokarda u Gradu Zagrebu od 1996. do 2000. godine -** *No. cases of accute myocardial infarction, City of Zagreb 1996-00* **325**

Slika - *Figure* **2 Mortalitet od akutnog infarkta miokarda u Gradu Zagrebu od 1996. do 2000. godine - stopa na 100.000 -** *Accute myocardial infarction mortality rate per 100000, City of Zagreb 1996-00* **325**

Slika - *Figure* **3 Letalitet od akutnog infarkta miokarda u Gradu Zagrebu po spolu od 1996. do 2000. godine -** *Accute myocardial infarction letality by sex, City of Zagreb 1996-00* **326**

Slika - *Figure* **4 Incidencija akutnog infarkta miokarda u Gradu Zagrebu od 1996. do 2000. godine - stopa na 100.000 -** *Accute myocardial infarction incidency rate per 100000, City of Zagreb 1996-00* **326**

Slika - *Figure* **5 Bolesnici hospitalizirani u zagrebačkim bolnicama zbog akutnog infarkta miokarda od 1996. do 2000. godine -** *No. myocardial infarction patients hospitalized in the City of Zagreb 1996-00* **327**

Slika - *Figure* **6 Ishod akutnog infarkta miokarda u zagrebačkih bolesnika od 1996. do 2000. godine -** *Myocardial infarction outcome - patients hospitalized in the City of Zagreb 1996-00* **327**

REGISTAR ZA RAK - *Croatian National Cancer Registry*

Registar za rak osnovan je 1959. godine radi prikupljanja, obrade i analize podataka o incidenciji raka. Izvor podataka za Registar su prijave iz bolnica za otpuštene bolesnika - Bolesničko-statistički list (Onko tip), izvanbolnička "Prijava maligne neoplazme", kopije histoloških i citoloških nalaza te Liječnički izvještaj o uzroku smrti, odnosno Potvrda o smrti u okviru Statističkog listića o smrti.

Od 1994. godine Registar za rak Republike Hrvatske punopravni je član Međunarodne udruge registara za rak (IACR) sa sjedištem u Lyonu, Francuska, a uključen je i u Europsku mrežu registara za rak (ENCR).

Rak je drugi najznačajniji uzrok smrti u Hrvatskoj, od kojeg umire svaki peti stanovnik. U 1998. godini umrlo je zbog raka 11.412 osoba, 6.696 muškaraca i 4.716 žena. Ukupne stope mortaliteta od raka bile su 238,5/100.000, odnosno 288,8 za muškarce i 191,3 za žene. Broj umrlih od raka povećao se u 1999. godini na 11.540, a u 2000. godini već na 11.683.

Godine 1998. dijagnosticirano je 16.474 novih bolesnika od raka (invazivni oblici raka bez raka kože), 8.717 muškaraca i 7.757 žena. Stopa incidencije iznosila je 344,3/100.000; 376,0 za muškarce i 314,6 za žene. Vrijednosti pokazatelja, apsolutne i relativne, nisu se povećale u odnosu na prethodnu godinu. Stope incidencije raka najviše su za muškarce i za žene u Istarskoj i Brodsko-posavskoj županiji.

Stope incidencije povećale su se u Hrvatskoj u razdoblju od 1982. do 1998. godine za 19,4% a smrtnosti za 26,3%. I stope incidencije i stope smrtnosti više su u muškaraca, nego u žena (slika 1 i 2). Stope smrtnosti zbog raka prikazane su prema spolu do 2000. godine. Najviše ukupne stope smrtnosti bilježimo u 2000. godini u Karlovačkoj i Ličko-senjskoj, a najniže u Zadarskoj i Splitsko-dalmatinskoj županiji (tablica 1).

Najčešća sijela raka su za muškarace prikazana na slici 3. Devet najčešćih sijela, koji čine ukupno 70% u incidenciji su: bronhi i pluća (25%), želudac (8%), prostata (8%), rektum (7%), kolon (7%), mokraćni mjehur (5%), grkljan (4%), gušterača (3%) i mozak (3%). U mortalitetu redoslijed je isti kao i u incidenciji samo za tri najčešća sijela: bronhe i pluća, želudac i prostatu.

Za žene su najčešća sijela raka prikazana na slici 4. Devet najčešćih sijela su u incidenciji: dojka (25%), rektum (7%), kolon (6%), tijelo maternice (6%), bronhi i pluća (6%), želudac (6%), jajnik (5%), vrat maternice (5%) i gušterača (3%). Tih devet sijela sudjeluje s 69% u ukupnoj incidenciji raka u žena. Redoslijed je u ljestvici mortaliteta isti samo kad se radi o dojci. Ako se zajedno prikaže rak debelog crijeva (kolon i rektum), onda on u oba spola dolazi na drugo mjesto najčešćih sijela s učešćem u incidenciji od 14% u muškaraca i 13% u žena.

Zbog međunarodnih usporedbi su u tablici 2 prikazane dobno standardizirane stope incidencije i mortaliteta za neka sijela raka: bronha i pluća, dojke, probavnih organa i vrata maternice. Dobne standardizacije računate su na europsko i svjetsko stanovništvo, a računate su i kumulativne stope za 0-64 godine. U odnosu na 1990. godinu smanjene su samo stope smrtnosti za rak vrata maternice, a sve ostale su porasle.

Slika - *Figure* **1.** **MORTALITET OD RAKA U HRVATSKOJ OD 1982. DO 2000. GOD. - STOPE NA 100 000 STANOVNIKA** - *Cancer mortality rates per 100,000 population in Croatia 1982-2000*

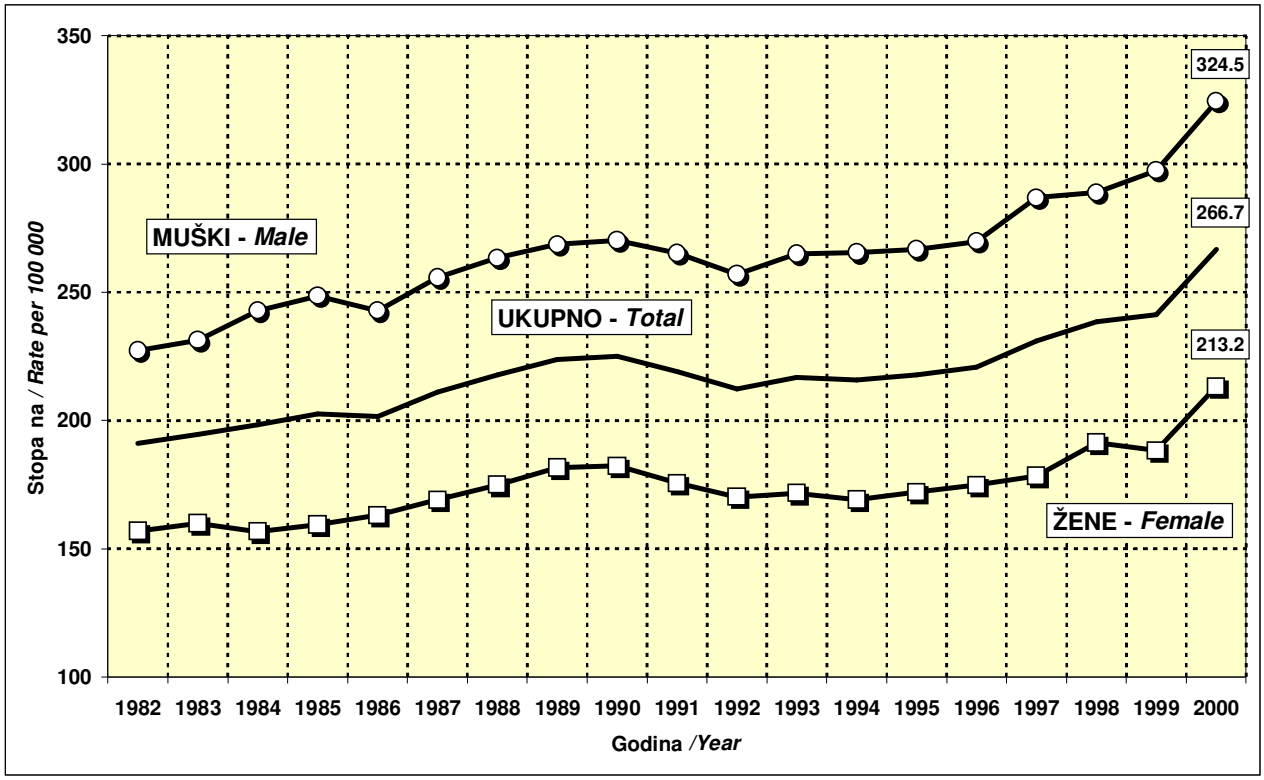

Slika - *Figure* **2.** **INCIDENCIJA RAKA U HRVATSKOJ OD 1982. DO 1998. GOD. - STOPE NA 100 000 STANOVNIKA** - *Cancer incidence rates per 100,000 population in Croatia 1982-98*

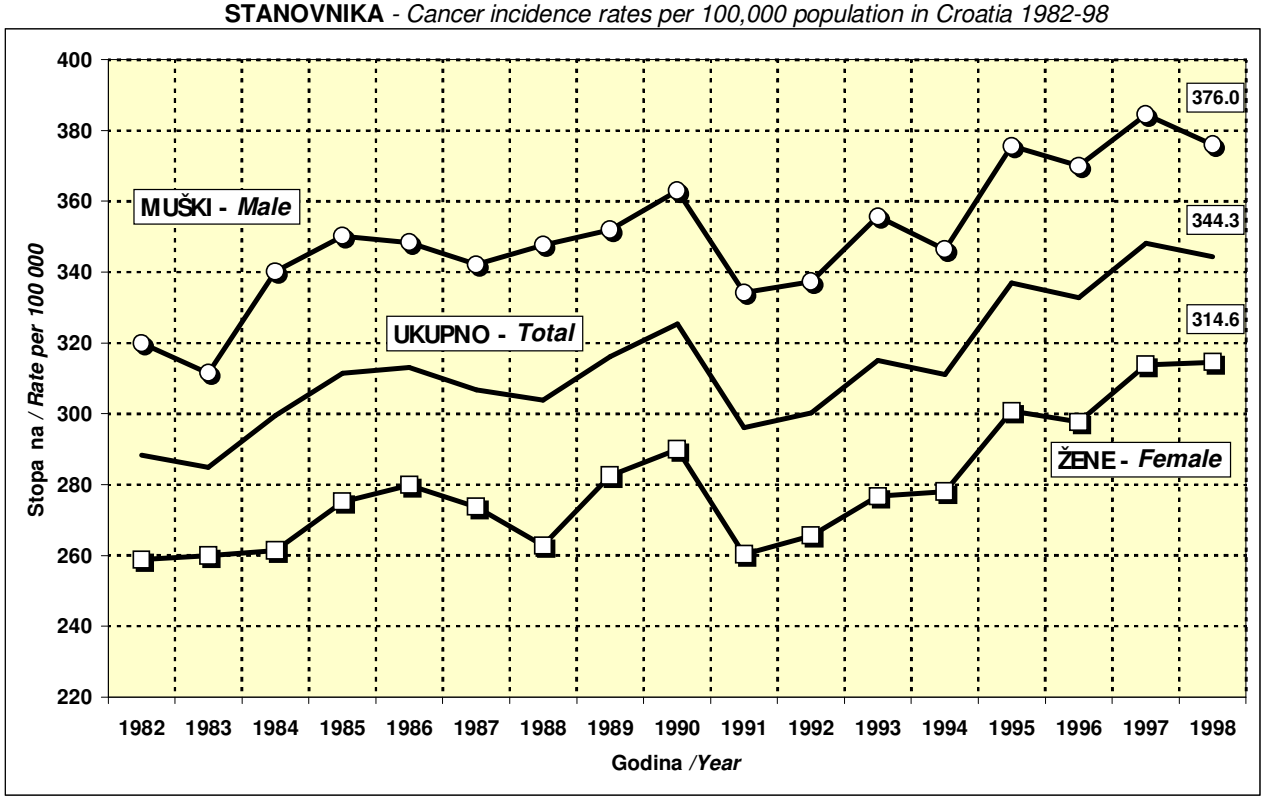

Tablica - *Table* **1.** **STOPE SMRTNOSTI OD RAKA U HRVATSKOJ OD 1993. DO 2000. GODINE PREMA ŽUPANIJAMA** - *Cancer mortality rates by Croatian counties, 1993-2000*

ŽUPANIJA - *County*	**Stopa na 100.000** - *Rate per 100,000*							
	1993.	**1994.**	**1995.**	**1996.**	**1997.**	**1998.**	**1999.**	**2000.**
GRAD ZAGREB	263,7	255,1	249,6	255,5	262,5	266,8	268,4	287,6
ZAGREBAČKA	277,0	248,7	268,5		281,0	262,3	281,3	251,2
KRAPINSKO-ZAGORSKA	273,5	250,6	262,0	281,6	288,3	276,9	276,9	290,1
SISAČKO-MOSLAVAČKA	161,0	174,6	174,3	192,5	203,2	195,6	205,2	286,1
KARLOVAČKA	226,1	233,0	199,4	214,5	218,9	246,5	225,9	329,0
VARAŽDINSKA	289,3	253,9	251,2	256,6	263,0	294,9	254,5	264,5
KOPRIVNIČKO-KRIŽEVAČKA	287,9	289,5	290,3	258,3	255,8	253,5	268,2	265,9
BJELOVARSKO-BILOGORSKA	234,4	253,4	249,9	225,2	258,3	237,4	243,0	252,8
PRIMORSKO-GORANSKA	252,5	263,7	250,3	255,9	267,1	271,4	284,1	278,6
LIČKO-SENJSKA	183,3	200,3	200,3	200,3	193,1	183,9	206,9	308,3
VIROVITIČKO-PODRAVSKA	204,7	201,8	229,8	233,6	228,4	233,2	247,6	285,8
POŽEŠKO-SLAVONSKA	202,2	217,1	232,7	232,7	236,6	217,4	211,4	229,4
BRODSKO-POSAVSKA	227,7	222,0	247,7	246,6	264,0	261,7	241,7	280,4
ZADARSKA	94,2	110,6	114,3	121,3	168,6	163,9	162,5	223,4
OSJEČKO-BARANJSKA	182,8	159,3	181,3	181,9	208,9	232,8	239,7	254,6
ŠIBENSKO-KNINSKA	177,9	196,3	209,1	218,3	185,6	177,1	181,7	268,6
VUKOVARSKO-SRIJEMSKA	133,9	117,9	138,2	152,1	148,8	183,8	205,8	256,8
SPLITSKO-DALMATINSKA	181,8	192,7	197,3	207,9	209,7	225,5	221,7	232,2
ISTARSKA	254,7	234,1	283,6	262,0	267,2	265,2	272,1	268,3
DUBROVAČKO-NERETVANSKA	208,3	235,2	235,2	205,2	232,7	220,9	206,6	248,6
MEĐIMURSKA	233,1	260,5	217,3	224,7	219,4	231,1	249,4	255,5
HRVATSKA - *Croatia*	**216,9**	**215,8**	**217,9**	**220,8**	**230,9**	**238,5**	**241,2**	**266,7**

Slika - *Figure* **3.** **NAJČEŠĆA SIJELA RAKA U HRVATSKOJ 1998. GODINE - MUŠKI**
- *The most common cancer sites in Croatia 1998, males*

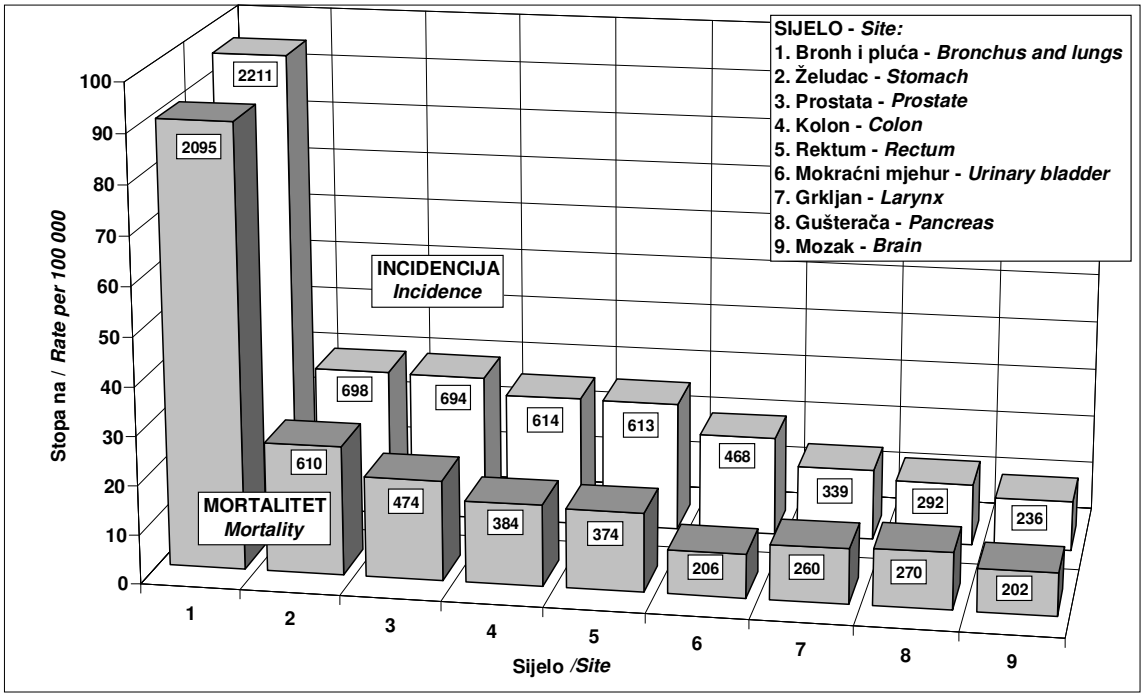

Slika - *Figure* **4.** **NAJČEŠĆA SIJELA RAKA U HRVATSKOJ 1998. GODINE - ŽENE**
- The most common cancer sites in Croatia 1998, females

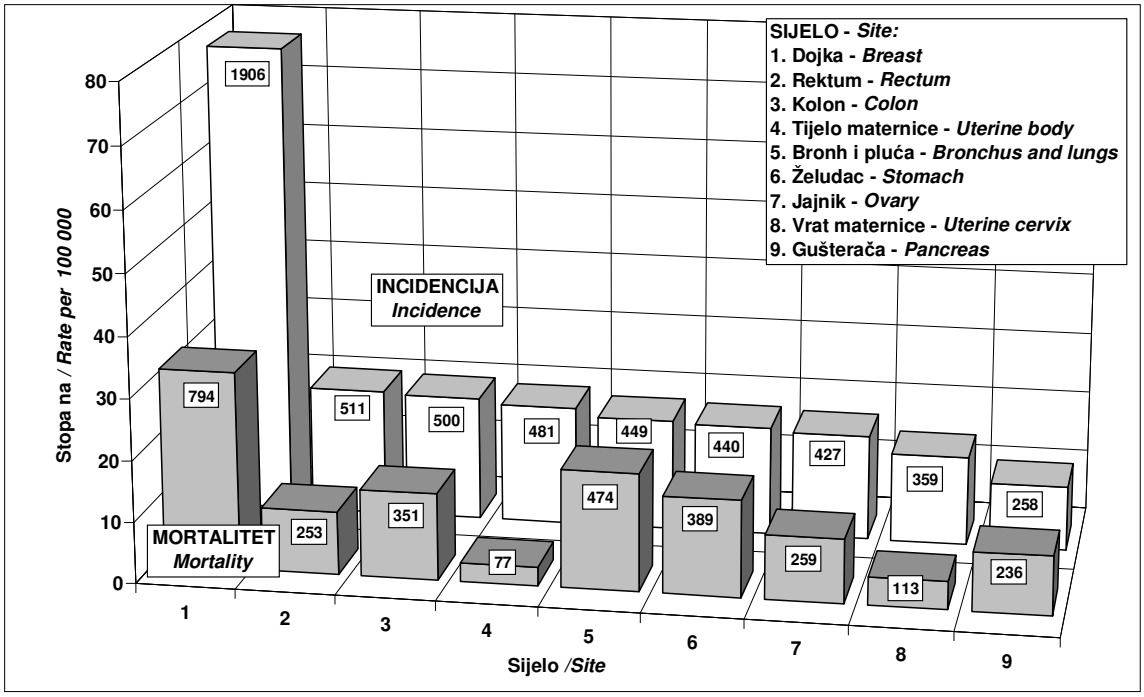

Tablica - *Table* **2.** **DOBNO-STANDARDIZIRANE STOPE INCIDENCIJE I SMRTNOSTI NEKIH SIJELA RAKA U HRVATSKOJ PREMA SPOLU 1998. GODINE -** *Age-standardized incidence and mortality rates for certain cancer sites by sex, Croatia 1998*

			Standardizirane stope prema dobi		
Sijelo	**Spol**		**Europsko stanovništvo / 100.000**	**Svjetsko**	**Kumulativne (0-64) u %**
			Age-standardized rates		
Site	*Sex*		*European pop./100,000*	*World*	*Cumulative rates (0-64) (%)*
INCIDENCIJA - *Cancer incidence*					
◆ **Ukupno sva sijela**	M	*Male*	446,2	307,4	13,59
	Ž	*Female*	276,4	196,9	11,29
All-site total	U	*Total*	338,5	237,6	12,30
◆ Rak bronha i pluća	M	*M*	111,2	77,3	3,68
	Ž	*F*	15,3	10,5	0,53
Cancer of bronchus and lungs	U	*T*	54,0	37,9	2,02
◆ Rak dojke *Breast cancer*	Ž	*F*	69,8	50,8	3,50
◆ Rak vrata maternice - *Uterine cervical cancer*			13,8	10,7	0,77
◆ Rak probavnih organa	M	*M*	141,1	95,2	3,72
	Ž	*F*	72,5	48,1	2,06
Cancer of digestive organs	U	*T*	99,2	66,7	2,84
SMRTNOST - *Cancer mortality*					
◆ **Ukupno sva sijela**	M	*M*	346,4	235,1	9,88
	Ž	*F*	162,9	110,4	5,15
All-site total	U	*T*	234,6	159,9	7,37
◆ Rak bronha i pluća	M	*M*	105,8	73,7	3,49
	Ž	*F*	16,1	10,9	0,52
Cancer of bronchus and lung	U	*T*	52,4	36,7	1,92
◆ Rak dojke *Breast cancer*	Ž	*F*	28,6	20,0	1,17
◆ Rak vrata maternice - *Uterine cervical cancer*			4,2	3,1	0,20
◆ Rak probavnih organa	M	*M*	110,4	73,9	2,77
	Ž	*F*	53,9	35,0	1,32
Cancer of digestive organs	U	*T*	76,1	50,5	2,00

Detaljnije podatke može se dobiti u biltenu "Incidencija raka u Hrvatskoj 1998. godine", koji izdaje Hrvatski zavod za javno zdravstvo, Služba za epidemiologiju. - *Detailed information available in the "Cancer Incidence in Croatia 1998" bulletin, Croatian National Institute of Public Health, Epidemiological Service*

REGISTAR ZA PSIHOZE HRVATSKE - *Croatian Psychoses Register in Croatia*

Skupina duševnih bolesti i poremećaja na sedmom je mjestu ljestvice uzroka hospitalizacija u Hrvatskoj 2000. godine s udjelom od 6,5%. Međutim po broju korištenih dana bolničkog liječenja nalazi se na prvom mjestu s udjelom od 22,9% u ukupnom broju dana bolničkog liječenja (slika 1). To praktički znači da se u Hrvatskoj svaki 5. dan bolničkog liječenja koristi za skupinu duševnih bolesti i poremećaja.

Slika- *Figure* **1.** **Udio pet vodećih skupina bolesti po bolno-opskrbnim danima u Hrvatskoj 2000. godine** - *The proportion of five leading disease groups in Croatia in 2000, by bed days*

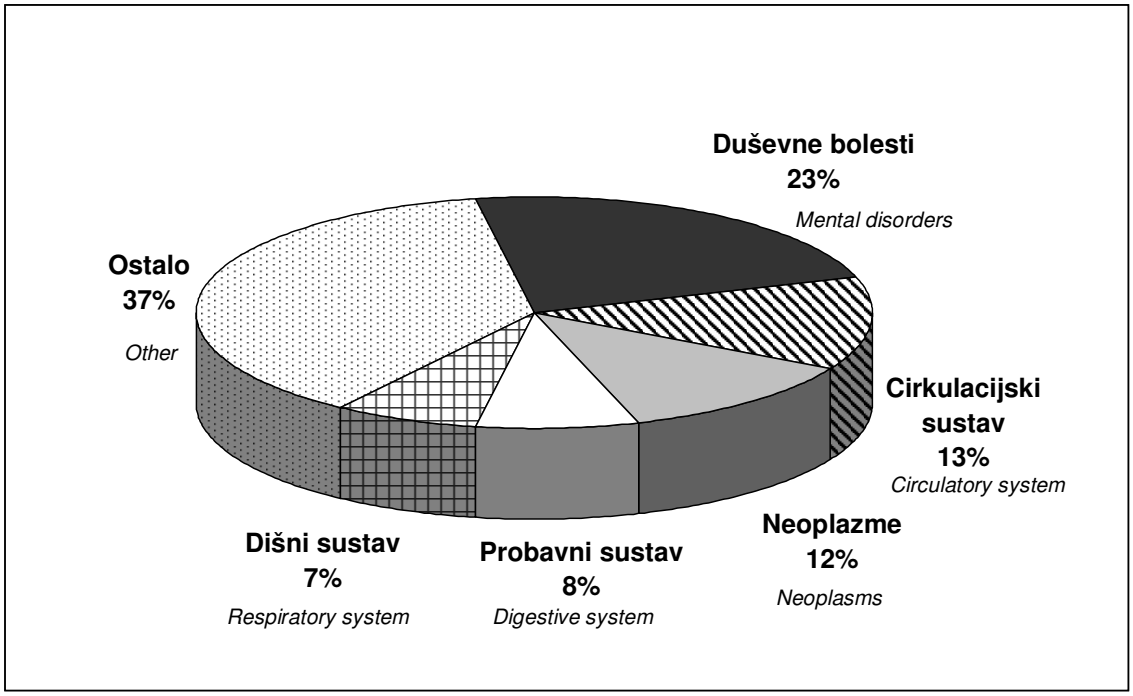

Dvije trećine svih uzroka hospitalizacija iz skupine duševnih bolesti i poremećaja predstavljaju četiri dijagnostičke skupine - shizofrenija s udjelom od 22,3%, a slijede alkoholizam (21,7%), reakcija na teški stres uključujući posttraumatski stresni poremećaj (9,4%) i depresivni poremećaji (9,3%). Međutim po broju korištenih dana bolničkog liječenja izrazito prednjači shizofrenija s udjelom od 38,1% u ukupnom broju dana bolničkog liječenja radi duševnih bolesti i poremećaja. Slijedi alkoholizam (12,8%), reakcija na teški stres uključujući posttraumatski stresni poremećaj (8,0%) i depresivni poremećaji s istim udjelom (slika 2).

Slika - *Figure* **2.** **Vodeće dijagnoze i udio u skupini duševnih poremećaja po bolno-opskrbnim danima u Hrvatskoj 2000. godine** - *Leading mental disease diagnoses and their respective proportions by bed day, Croatia, 2000*

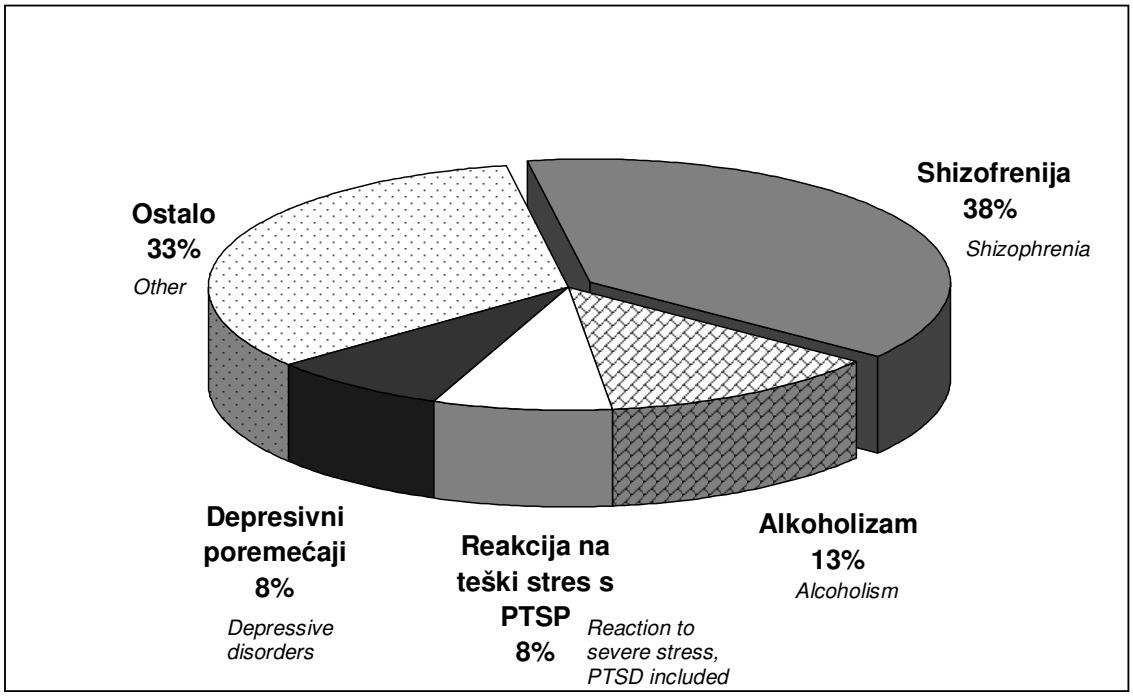

Zavod je, uočivši javno zdravstveno značenje duševnih bolesti, još 1961. godine utemeljio Registar za psihoze Hrvatske. Registar je započeo radom cenzusom svih bolesnika zatečenih u psihijatrijskim bolnicama i odjelima u Hrvatskoj. Podaci o shizofrenim bolesnicima, stalnim stanovnicima Hrvatske, za razdoblje 1962. do 1997. godine su kompjutorski obrađeni. Na razini svakog bolesnika može se pratiti tijek bolničkog liječenja prema ustanovi, trajanju hospitalizacije, osnovnoj i drugoj psihijatrijskoj dijagnozi te somatskoj dijagnozi, a u slučaju smrti i uzrok smrti.

Skupno se podaci analiziraju po odabranim obilježjima (spol, dob, općina rođenja, općina boravka, ustanova liječenja itd.) u okviru pojedinih podskupina, ili tzv. kontingenata. Na razini bolesnika prate se primljeni, otpušteni i ukupno hospitalizirani bolesnici (uključujući hospitalizacije s drugim psihijatrijskim dijagnozama u tijeku dijagnostičkog procesa), bolesnici zatečeni u bolnici na dan cenzusa i umrli u psihijatrijskim bolnicama i odjelima. Na razini slučaja prate se prijemi, otpusti i hospitalizacije,uključujući broj dana bolničkog liječenja. Odabrane pokazatelje bolničkog liječenja shizofrenih bolesnika u Hrvatskoj prikazuje tablica 1.

Tablica - *Table* **1.** **NEKI POKAZATELJI BOLNIČKOG LIJEČENJA SHIZOFRENIH BOLESNIKA U HRVATSKOJ 1962., 1970., 1980., TE OD 1990. DO 1997. GODINE -** *Certain hospital care indicators for schizophrenics, Croatia 1962, 1970, 1980 and 1990-1997*

	GODINA - *Year*										
KONTINGENTI - *CONTINGENTS*	**1962.**	**1970.**	**1980.**	**1990.**	**1991.**	**1992.**	**1993.***	**1994.***	**1995.***	**1996.***	**1997***
PRIMLJENI U BOLNICU - *ADMITTED PATIENTS*											
• **Broj bolesnika** - *No of patients*	1650	2450	3726	4794	4536	4740	4676	4475	4365	4814	4872
• **Broj prijema** - *No. of admissions*	2022	3187	5086	7154	6529	7369	7466	7222	7205	8185	8284
• **Omjer broja prijema i primljenih bolesnika** - *Admissions-patient ratio*	1,2	1,3	1,4	1,5	1,4	1,6	1,6	1,6	1,7	1,7	1,7
ZATEČENI U BOLNICI (31.12) *FOUND IN HOSPITAL ON DECEMBER 31*	2305	2821	2615	2494	2466	2286	2209	1643	1403	1523	1541
BOLNIČKI LIJEČENI - *HOSPITAL-TREATED*											
• **Broj bolesnika** - *No. of patients*	3698	4876	5757	6618	6278	6498	6157	5757	5396	6148	6222
• **Broj hospitalizacija** - *No. of hospitalizations*	4097	5589	7031	8682	8019	8785	8580	8067	7759	8915	9022
• **Omjer broja bolesnika i broja hospitalizacija** - *Patient-hospitalization ratio*	1,11	1,15	1,22	1,31	1,28	1,35	1,39	1,39	1,44	1,45	1,45
• **Broj dana bolničkog liječenja u ´000** - *No. of hospital care days in ´000*	836	1013	930	926	878	885	781	698	724	445	465
• **Broj bolesnika bolnički liječenih tijekom cijele godine** - *No. of patients under hospital care throughout a y*	1753	1910	1359	1225	1056	1173	950	778	572	579	586
• **Udio dana liječenja bolesnika bolnički liječenih cijele godine** - *Share of treatment days in yearlong inpatients*	76,8	68,8	53,2	48,3	43,9	48,4	44,4	40,7	36,8	47,4	46,0
OTPUŠTENI IZ BOLNICE - *DISCHARGED PATIENTS*											
• **Broj bolesnika** - *No. of patients*	1607	2491	3759	4858	4630	4880	4770	4742	4659	4903	4962
• **Broj otpusta** - *No. of discharges*	1914	3095	4982	7117	6491	7498	7479	7556	7337	8336	8418
• **Omjer broja otpusta i otpuštenih bolesnika** - *Discharge-discharged patients ratio*	1,2	1,2	1,3	1,5	1,4	1,5	1,6	1,6	1,6	1,7	1,7
UMRLI U BOLNICI - *HOSPITAL DEATHS*:											
• **Broj bolesnika** - *No. of patients*	45	43	88	67	73	98	87	86	78	84	85
• **Stopa na 1000 otpusta** - *Rate per 1,000 discharges*	23,5	13,9	17,7	9,4	11,2	13,1	11,6	11,4	10,6	10,1	10,1

Izvor podataka: *Registar za psihoze Hrvatske (HZJZ), Zagre*b (stanje na dan 01. 06. 2001.)
Source of information: Croatian Psychoses Register, National Institute of Public Health, Zagreb (The state on June 1, 2001)

* Nisu uključeni podaci o bolesnicima koji nisu otpušteni iste godine.
** The data of the patients not discharged from hospital in the same year are not included.*

Do 1990. godine uočava se porast hospitaliziranih bolesnika, bolesnika primljenih u bolnicu i otpuštenih iz bolnice. Isto tako raste i broj hospitalizacija, prijema i otpusta iz bolnice. Raste i omjer prijema u odnosu na primljene bolesnike, kao i omjer otpusta i otpuštenih bolesnika. Usporedno uočava se pad broja bolesnika liječenih tijekom cijele godine i udio dana liječenja bolesnika koji su u bolnici liječeni tijekom cijele godine.

To je odraz boljeg obuhvata shizofrenih bolesnika bolničkim liječenjem, ali i psihijatrijske zaštite shizofrenih bolesnika s intenzivnijim terapijskim i rehabilitacijskim programima, te izvanbolničkim praćenjem i liječenjem (after care) kao i produljenjem života bolesnika. Sve to rezultira učestalijim ali pretežito kraćim hospitalizacijama, pa i kraćim ukupnim vremenom koje bolesnik provede u bolnici, što ujedno predstavlja i unapređenje kvalitete življenja bolesnika.

Od 1990. godine praktički svi pokazatelji imaju trend opadanja do 1994. odnosno 1995. godine. To je svakako odraz ratnih zbivanja u Hrvatskoj, kada je i dio bolničkih odjela bio oštećen, ali i izostajanja izvješćivanja s privremeno okupiranih područja. Od 1995. do 1997. godine uočava se porast većine pokazatelja. Međutim prava interpretacija će se moći dati tek dugoročnijim praćenjem i dodatnim analizama, s obzirom da je 1995. godine stupila na snagu i X. revizija Međunarodne klasifikacije bolesti koja drugačije razvrstava pojedine dijagnostičke podskupine (primjerice shizoafektivnu shizofreniju).

IZVRŠENA SAMOUBOJSTVA U HRVATSKOJ - *Suicides in Croatia*

U Hrvatskoj broj počinjenih samoubojstava kao i stopa na 100.000 stanovnika posljednjih petnaestak godina oscilira, ali ne pokazuje značajnije promjene. Godine 1985. počinjeno je 1.050 samoubojstava (stopa 21,5), a 1990. godine 1.142 samoubojstva (stopa 23,9). U razdoblju od 1991. do 2000. godine najviše samoubojstava bilo je 1992. godine (1.156; stopa 24,2), ali je podjednaki broj samoubojstava bio zabilježen 1987. godine (1.153; stopa 24,1). Najmanji broj izvršenih samoubojstava zabilježen je 1995. godine (930; stopa 19,4) i 2000. godine (926; stopa 21,1 izračunato na broj stanovnika prema popisu 2001. godine, a izračunato na broj stanovnika prema popisu 1991. godine iznosio bi 19,4). S obzirom na spol u istom razdoblju, omjer samoubojstava u muškaraca i žena kretao se u rasponu od 2,2 do 3,0:1 (slika 1).

Slika - *Figure* **1.** **Samoubojstva u Hrvatskoj po pojedinim godinama** - *Suicides in Croatia by year*

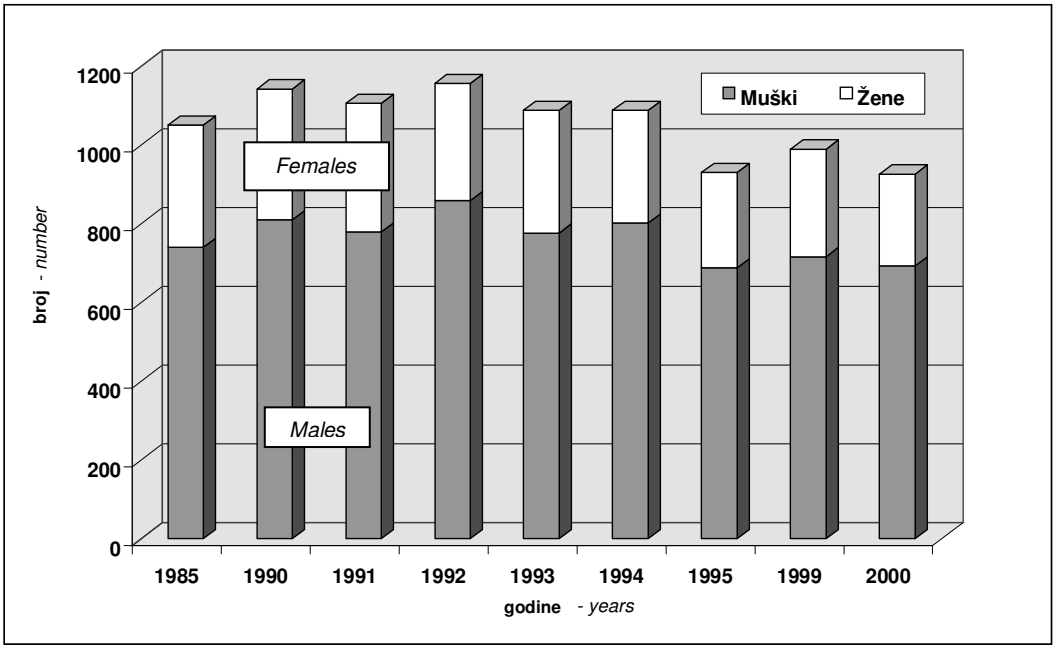

Slika - *Figure* **2.** **Samoubojstva u Hrvatskoj 1985., 1990., 1995. i 2000. godine (dobno-specifične stope na 100.000 stanovnika)** - *Suicides in Croatia (age-specific rate per 100,000 population) for 1985, 1990,1995 and 2000.*

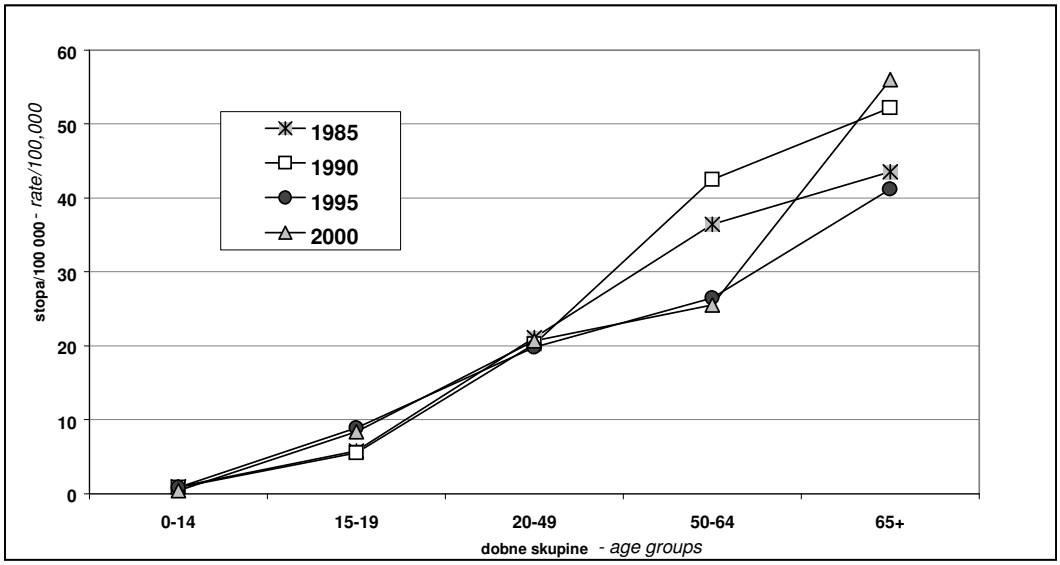

Napomena: stope za 2000. godinu izračunate na popis 2001. godine.
Note: The rates for 2000 were calculated per 2001 population census.

Treba upozoriti na porast broja počinjenih samoubojstava u dobi 15-19 godina, što je zabilježeno i u nekim drugim zemljama, ali i u osoba u dobi 65 i više godina. Međutim 2000. godine došlo je do značajnog pada broja samoubojstava u dobi 15-19 godina (25; stopa 8,4/100 000 izračunata na broj stanovnika prema popisu 2001. godine), dok su 1999. godine počinjena 42 samoubojstva (stopa 12,9 izračunata na popis 1991. godine) (slika 2). Također je značajan porast samoubojstava vatrenim oružjem i eksplozivom, posebice u muškaraca u ratnim i poratnim godinama što je vjerojatno odraz lakše dostupnosti vatrenom oružju u tom razdoblju (slika 3).

Slika - *Figure* **3.** **Odnos samoubojstava počinjenih vatrenim oružjem i eksplozivom i ostalih načina samoubojstava u Hrvatskoj u pojedinim godinama** - *Ratio of suicides committed by firearms and explosives to other methods of suicide in Croatia for selected years*

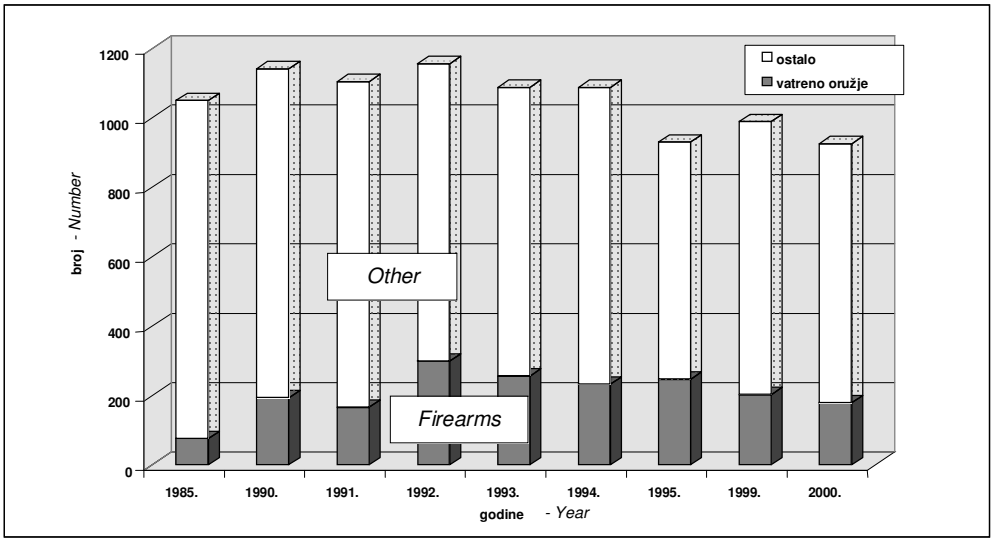

Slika - *Figure* **4.** **SSS zbog samoubojstava za sve dobi na 100.000 stanovnika po pojedinim zemljama Europe 1990. i 1999. godine** - *Suicides, all-ages SDR per 100.000 population 1990 and 1999*

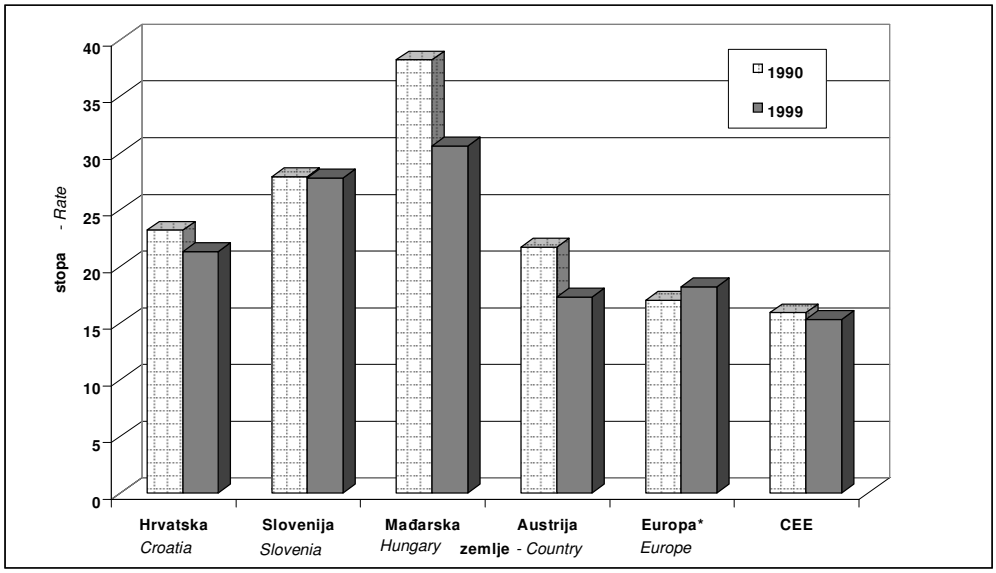

Izvor podataka: WHO, Health for all
*zadnji raspoloživi podaci 1998. g.

Source of data: WHO, Health for all
** Latest available data for 1998*

Dobno standardizirana stopa smrtnosti zbog samoubojstva za sve dobi iznosila je u Hrvatskoj 1990. godine 23,2/100 000, dok je 1999. godine bila 21,3/100 000, te bila viša od prosjeka za Europu i od prosjeka zemalja Srednje i Istočne Europe. Više stope nego u Hrvatskoj bile su zabilježene u susjednoj Sloveniji (1990. godina 27,9; 1999. godina 27,8) i Mađarskoj (1990. godina 38,2; 1999. godina 30,6), a nešto niže stope u Austriji (1990. godina 21,7; 1999. godina 17,3) (slika 4).

REGISTAR LIJEČENIH OVISNIKA O PSIHOAKTIVNIM DROGAMA U HRVATSKOJ
- Croatian Register of Treated Psychoactive Drug Addicts

Podaci o osobama liječenim zbog ovisnosti o psihoaktivnim drogama prikupljaju se u Hrvatskom zavodu za javno zdravstvo iz nekoliko izvora. Sve osobe koje dođu u zdravstvenu ustanovu zbog uzimanja ili ovisnosti o psihoaktivnim drogama moraju biti prijavljene u Hrvatski zavod za javno zdravstvo na odgovarajućem obrascu.

Tijekom 2000. godine u zdravstvenim ustanovama Republike Hrvatske, registrirano je 3.713 osoba liječenih zbog ovisnosti o psihoaktivnim drogama.

Na liječenje se ovisnici javljaju u sve mlađoj dobi. Od ukupno 3.713 liječenih ovisnika njih 1.060 je bilo u dobi do 20 godina (28,6%). Najviše je liječenih ovisnika bilo u dobnoj skupini između 21 i 25 godina (1.143 osobe). Kod žena je najveći udio u dobi 16 do 20 godina (213 osoba). U dobnoj skupini 16-20 godina se u 2000. godini javilo 789 muškaraca (26,0%) što je isti udio kao i godinu ranije. Žena je u toj dobi 2000. godine bilo 31,6%, a 1999. godine 29,4%. Muškarci su najbrojniji u dobnoj skupini 21 do 25 godina gdje udio iznosi 31,5%. Godinu ranije je udio iznosio 31,8%.

Morfinski tip ovisnosti je najprisutniji među našim liječenim ovisnicima koji dospiju na liječenje i iznosi 67,9% od svih koji dođu na liječenje. Ovako visokom udjelu liječenih zbog ovisnosti o opijatima djelomično je razlog i veliki broj ovisnika koji su na održavanju na metadonu kao metodi liječenja.

Marihuana (kanabis) se tijekom 2000. godine kao vodeća droga javljala u 23,5% slučajeva (1999.g. –20,2%, 1998. g. – 9,0%). Najveći udio prijavljenih na liječenje zbog uzimanja kanabinoida je upućen od suda za mladež. Kako bi izbjegli pokretanje kaznenog postupka, mladi se radije dobrovoljno podvrgavaju mjeri odvikavanja od droge.

Najizraženiji problemi zlouporabe psihoaktivnih droga kao što i stope na 100.000 stanovnika pokazuju i nadalje su na području Grada Zagreba, Primorsko-goranske, Istarske, Zadarske, Šibensko-kninske, Splitsko-dalmatinske, Zagrebačke županije. Stopa liječenih ovisnika na 100.000 stanovnika za Republiku Hrvatsku iznosi 84,3.

Tablica - *Table* **1.** **BROJ LIJEČENIH OVISNIKA (MKB 10, F11.- F19.-), BROJ LIJEČENJA, BROJ NOVOOTKRIVENIH (PRVI PUTA REGISTRIRANIH) TE POSEBNO NOVOOTKRIVENIH OVISNIKA MORFINSKOG (OPIJATNOG) TIPA U HRVATSKOJ U RAZDOBLJU OD 1976. DO 2000. GODINE -** *Treated drug addicts (ICD-10, F11.- F19.-) treatment episodes, new cases (first recorded), new morphine (opiate)-type addicts, Croatia 1976-2000*

	Liječene osobe		Novootkriveni (prvi put registrirani)			
GODINA	**Broj**	**Broj boravaka u bolnici**	**Svi tipovi ovisnosti (F11.-)**	**(udio od svih liječenih)**	**Od toga opijatski tip (F11.-)**	**Udio (F11.-) od novootkrivenih**
	Persons treated		*New cases (first recorded)*			
Year	*No.*	*No. admission episodes*	*All addiction types (F11.-)*	*(share of all cases treated)*	*Of this opiate type (F11.-)*	*Share of newly detected cases (F11.-)*
1	2	3	4	5	6	7
1976.*	131	156	131	(100,0%)	22	16,8%
1978.*	224	273	199	(88,8%)	28	14,1%
1980.*	229	287	176	(76,8%)	40	22,7%
1982.*	291	362	216	(74,2%)	51	23,6%
1984.*	312	408	202	(64,7%)	55	27,2%
1986.*	363	506	204	(57,3%)	63	30,9%
1988.*	369	513	202	(54,7%)	73	36,1%
1990.*	346	504	199	(57,5%)	101	50,7%
1991.*	434	531	260	(59,9%)	158	60,7%
1992.*	402	509	252	(62,7%)	123	48,8%
1993.*	366	459	216	(59,0%)	109	50,5%
1994.*	371	476	234	(63,0%)	112	47,8%
1995.	1.144	497	803	(70,2%)	684	85,2%
1996.	1.645	511	1.010	(61,4%)	836	82,8%
1997.	2.192	802	1.165	(53,1%)	883	75,8%
1998.	2.614	813	1.423	(54,4%)	984	69,2%
1999.	2.949	774	1.593	(54,0%)	833	52,3%
2000.	**3.713**	**986**	**1.929**	**(52,0%)**	**959**	**49,7%**

Izvor podataka: Hrvatski zavod za javno zdravstvo
Source of information: Croatian National Institute of Public Health

* Podaci za bolnički liječene ovisnike - *Only hospital treated drug addicts*

Tablica - *Table* **2.** **SPOL I ŽIVOTNA DOB OVISNIKA (MKB 10, F11.- F19.-) LIJEČENIH U ZDRAVSTVENIM USTANOVAMA U 1999. I 2000. GODINI** - *The sex and age of drug addicts (ICD-10, F11.- F19.-) treated in medical institutions in 1999 and 2000*

	2000.						1999.	
	Muški		Žene		Ukupno		Ukupno	
DOB	**Broj**	**Udio%**	**Broj**	**Udio%**	**Broj**	**Udio%**	**Broj**	**Udio%**
	2000						*1999*	
	Male		*Female*		*Total*		*Total*	
A G E (yr)	*No.*	*prop.%*	*No.*	*prop.%*	*No.*	*prop.%*	*No.*	*prop.%*
< 16 god.	43	1,4	15	2,2	**58**	**1,6**	30	1,0
16 - 20 g.	789	26,0	213	31,6	**1.002**	**27,0**	784	26,6
21 - 25 g.	957	31,5	186	27,6	**1.143**	**30,8**	905	30,7
26 - 30 g.	650	21,4	94	13,9	**744**	**20,0**	586	19,9
31 - 35 g.	285	9,4	50	7,4	**335**	**9,0**	279	9,5
36 - 40 g.	177	5,8	49	7,3	**226**	**6,1**	175	5,9
> 40 g.	138	4,5	67	9,9	**205**	**5,5**	190	6,4
UKUPNO - *Total*	**3.039**	**100**	**674**	**100**	**3.713**	**100**	**2.949**	**100**

Slika - *Figure* **1.** **LIJEČENI OVISNICI U 2000. GODINI U HRVATSKOJ, PREMA ŽIVOTNOJ DOBI** - *Drug addicts receiving treatment by age, Croatia 2000*

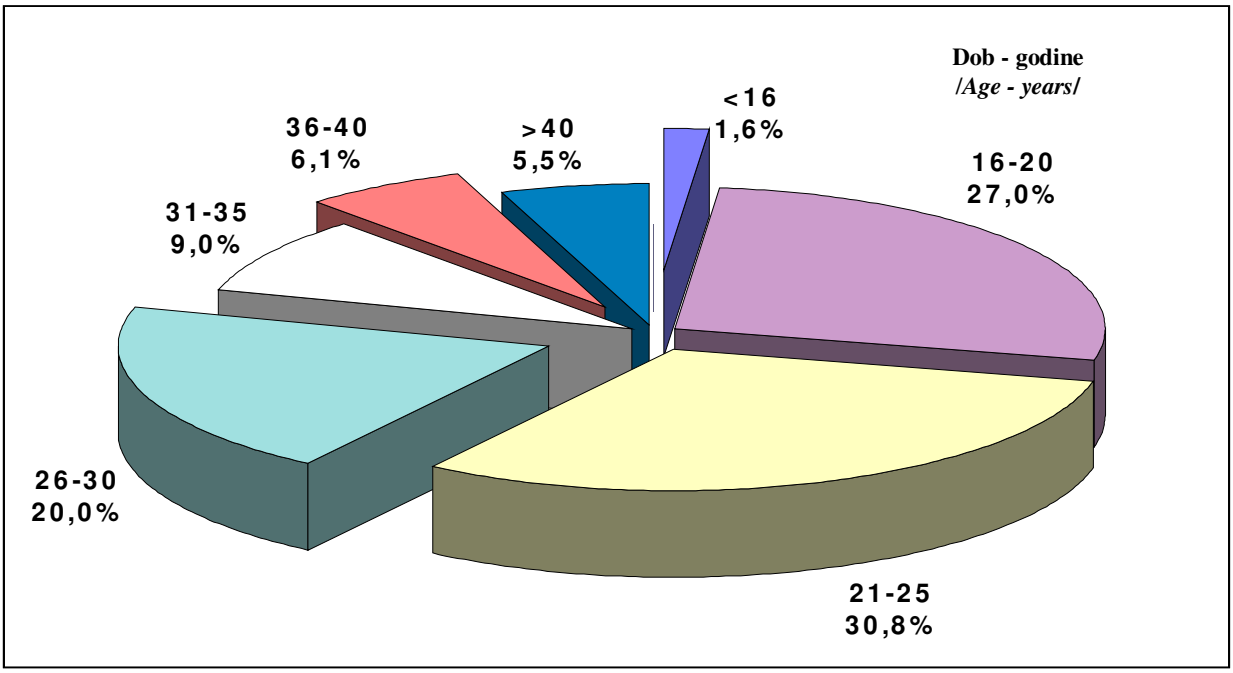

Tablica - *Table* **3.** **BROJ LIJEČENIH OVISNIKA PREMA TIPU PSIHOAKTIVNE DROGE (MKB 10, F11.- F19.-), - USPOREDNI PODACI ZA RAZDOBLJE OD 1997. DO 2000. GODINE** - *Treated drug addicts (ICD-10, F11.- F19.-) by type of psychoactive drug: a comparison for 1997-2000*

		1997.		1998.		1999.		2000.	
TIP PSIHOAKTIVNE DROGE		**Broj**	**Udio %**	**Broj**	**Udio %**	**Broj**	**Udio %**	**Broj**	**Udio %**
Psychoactive drug type	*ICD-10 Code*	*No.*	*% share*	*No.*	*% share*	*No.*	*% share*	*No.*	*% share*
• Morfinski	- *Morphine type* (F11.-)	1.866	85,1	2.085	79,8	2.057	69,7	2.520	67,9
• Barbituratni	- *Barbiturate type* (F13.-)	130	5,9	136	5,2	100	3,4	110	3,0
• Kokain	- *Cocaine* (F14.-)	69	3,1	16	0,6	13	0,4	13	0,3
• Kanabis	- *Cannabis* (F12.-)	5	0,2	235	9,0	595	20,2	872	23,5
• Amfetaminski	- *Amphetamine type* (F15.-)	22	1,0	18	0,7	49	1,7	53	1,4
• Halucinogeni	- *Hallucinogens* (F16.-)	10	0,5	17	0,6	10	0,3	14	0,4
• Lako ishlapljiva otapala	- *Highly volatile solvent* (F18.-)	12	0,5	15	0,6	15	0,5	14	0,4
• Više droga i nedovoljno označeno	- *Unspecified* (F19.-)	78	3,6	92	3,5	110	3,7	117	3,2
UKUPNO - *Total*		**2.192**	**100**	**2.614**	**100**	**2.949**	**100**	**3.713**	**100**

Slika - *Figure* **2.** **LIJEČENI OVISNICI PO TIPU PSIHOAKTIVNE DROGE U HRVATSKOJ 2000. GODINE** - *Croatian psychoactive drug addicts receiving treatment by psychoactive drug type in 2000*

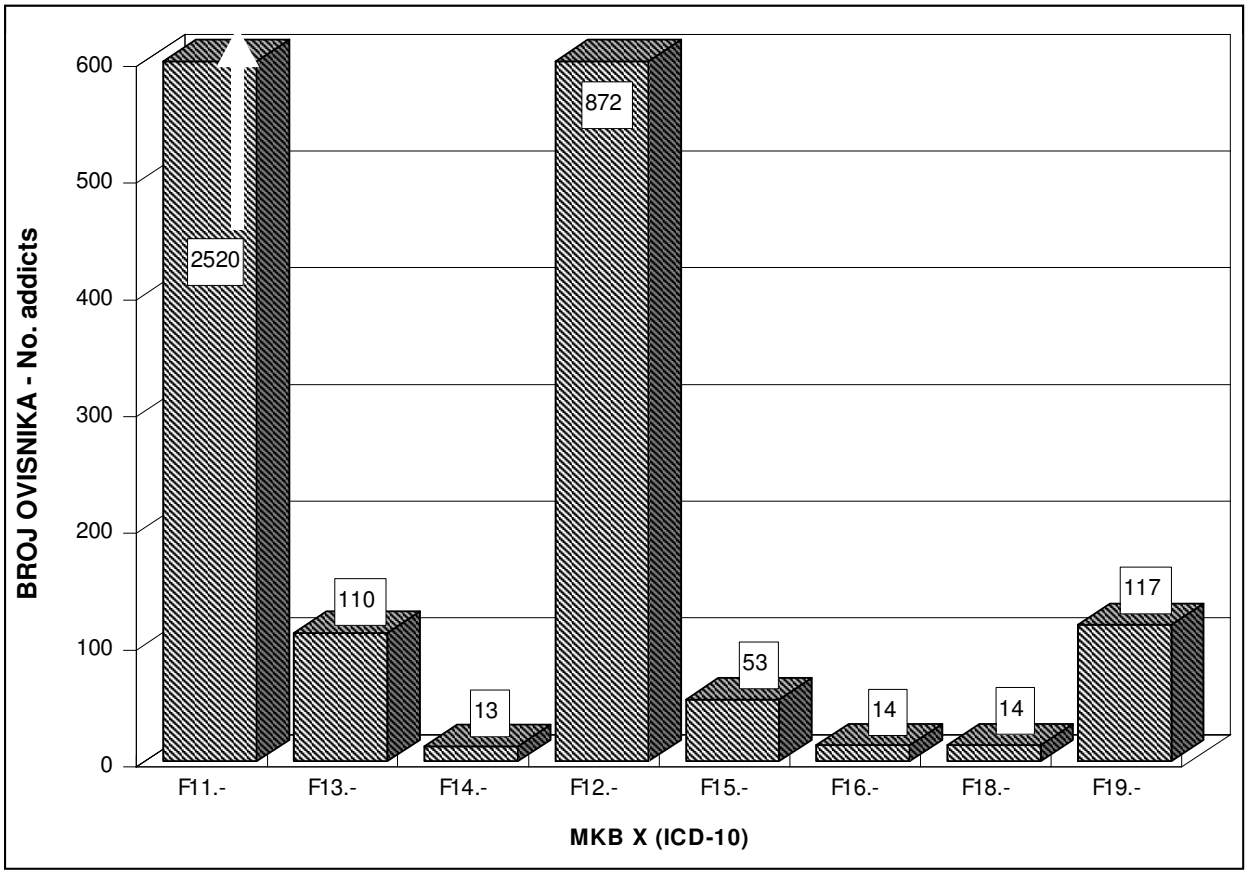

Tablica - *Table* **4.** **OSOBE LIJEČENE U ZDRAVSTVENIM USTANOVAMA ZBOG OVISNOSTI O DROGAMA (MKB 10, F11.- F19.-), PRIKAZANE PREMA ŽUPANIJI PREBIVALIŠTA, SA STOPAMA NA 100.000 STANOVNIKA, BROJU OVISNIKA O OPIJATIMA, TE PRVI PUTA REGISTRIRANIM OVISNICIMA U 2000. GODINI** - *Cases treated for drug addiction (ICD-10, F11.- F19.-) in medical institutions by county of residence (rates per 100,000 population), by number of opiate-addicts and by addicts first registered in 2000*

ŽUPANIJA	Liječene osobe: Broj	Liječene osobe: Stopa na 100.000	Liječene osobe: Od toga opijatski tip	Novootkriveni (prvi put registrirani): Svi tipovi ovisnosti (F11.-)	Novootkriveni: (udio od svih liječenih)	Novootkriveni: Od toga opijatski tip (F11.-)	Novootkriveni: Udio (F11.-) od novootkrivenih
		Persons treated			*New cases*		
COUNTY	*No.*	*Rate per 100,000*	*Of this opiate-type (F11.-)*	*All addiction types treated (F11.- F19.-)*	*Share of all cases (%)*	*Of this opiate-type (F11.-)*	*Share of newly detected cases (F11.-) (%)*
Grad Zagreb	1.689	219,3	1.164	665	39,4	260	39,1
Zagrebačka	190	62,5	103	87	45,8	22	25,3
Krapinsko-zagorska	16	11,3	7	10	62,5	3	30,0
Sisačko-moslavačka	25	13,6	16	11	44,0	4	36,4
Karlovačka	12	8,6	4	7	58,3	1	14,3
Varaždinska	65	35,4	26	44	67,7	13	29,6
Koprivničko-križevačka	10	8,1	6	1	10,0	0	0,0
Bjelovarsko-bilogorska	6	4,6	0	5	83,3	0	0,0
Primorsko-goranska	429	140,9	283	223	52,0	115	51,6
Ličko-senjska	2	3,8	1	1	50,0	0	0,0
Virovitičko-podravska	24	26,0	10	13	54,2	5	38,5
Požeško-slavonska	16	18,9	8	8	50,0	2	25,0
Brodsko-posavska	42	24,3	36	9	21,4	3	33,3
Zadarska	161	101,3	153	106	65,8	99	93,4
Osječko-baranjska	96	29,4	71	66	68,7	42	63,6
Šibensko-kninska	107	95,5	87	59	55,1	39	66,1
Vukovarsko-srijemska	49	24,8	39	28	57,1	19	67,9
Splitsko-dalmatinska	382	83,6	216	299	78,3	139	46,5
Istarska	229	111,3	196	180	78,6	149	82,8
Dubrovačko-neretvan.	72	59,1	26	58	80,6	17	29,3
Međimurska	61	52,5	46	29	47,5	14	48,3
Nepoznato	9	-	6	8	88,9	5	62,5
Druge države-*Other states*	21	-	16	12	57,1	8	66,7
UKUPNO - *Total*	**3.713**	**84,3**	**2.520**	**1.929**	**52,0**	**959**	**49,7**

Slika - *Figure* **3.** **LIJEČENE OSOBE U ZDRAVSTVENIM USTANOVAMA ZBOG OVISNOSTI O DROGAMA (MKB 10, F11.- F19.-) PO ŽUPANIJAMA PREBIVALIŠTA I STOPE NA 100.000 STANOVNIKA U 2000. GODINI** - *Cases treated for drug addiction (ICD-10, F11.- F19.-) in medical institutions by county of residence and rates per 100,000 population in 2000*

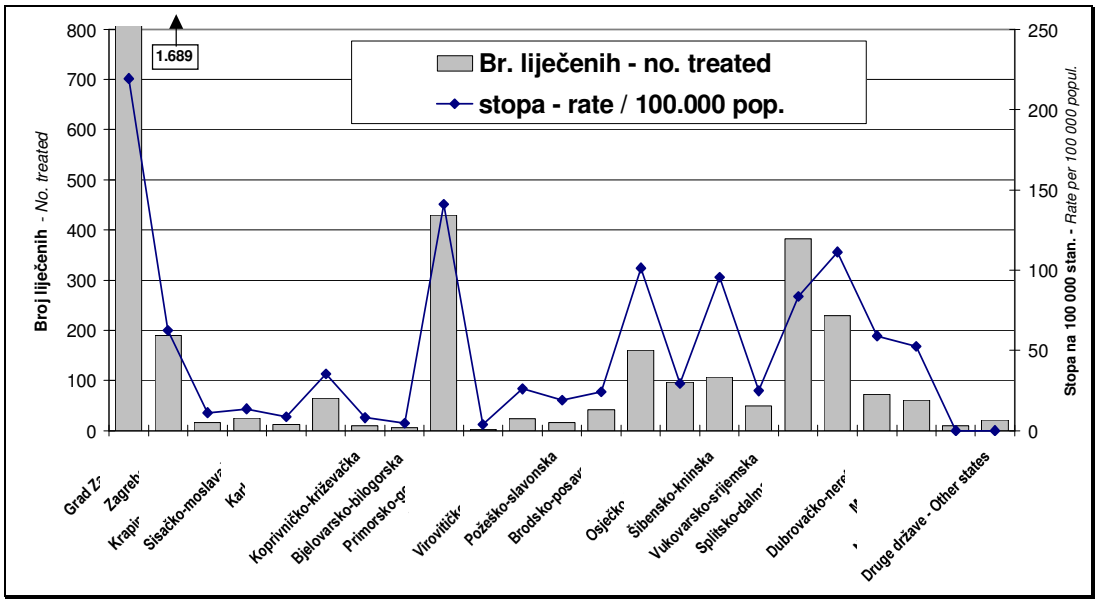

Slika - *Figure* **4.** **DISTRIBUCIJA LIJEČENIH OVISNIKA PO ŽUPANIJAMA U HRVATSKOJ 2000. GODINI -**
Teated psychoactive drug addicts distribution by counties, Croatia 2000

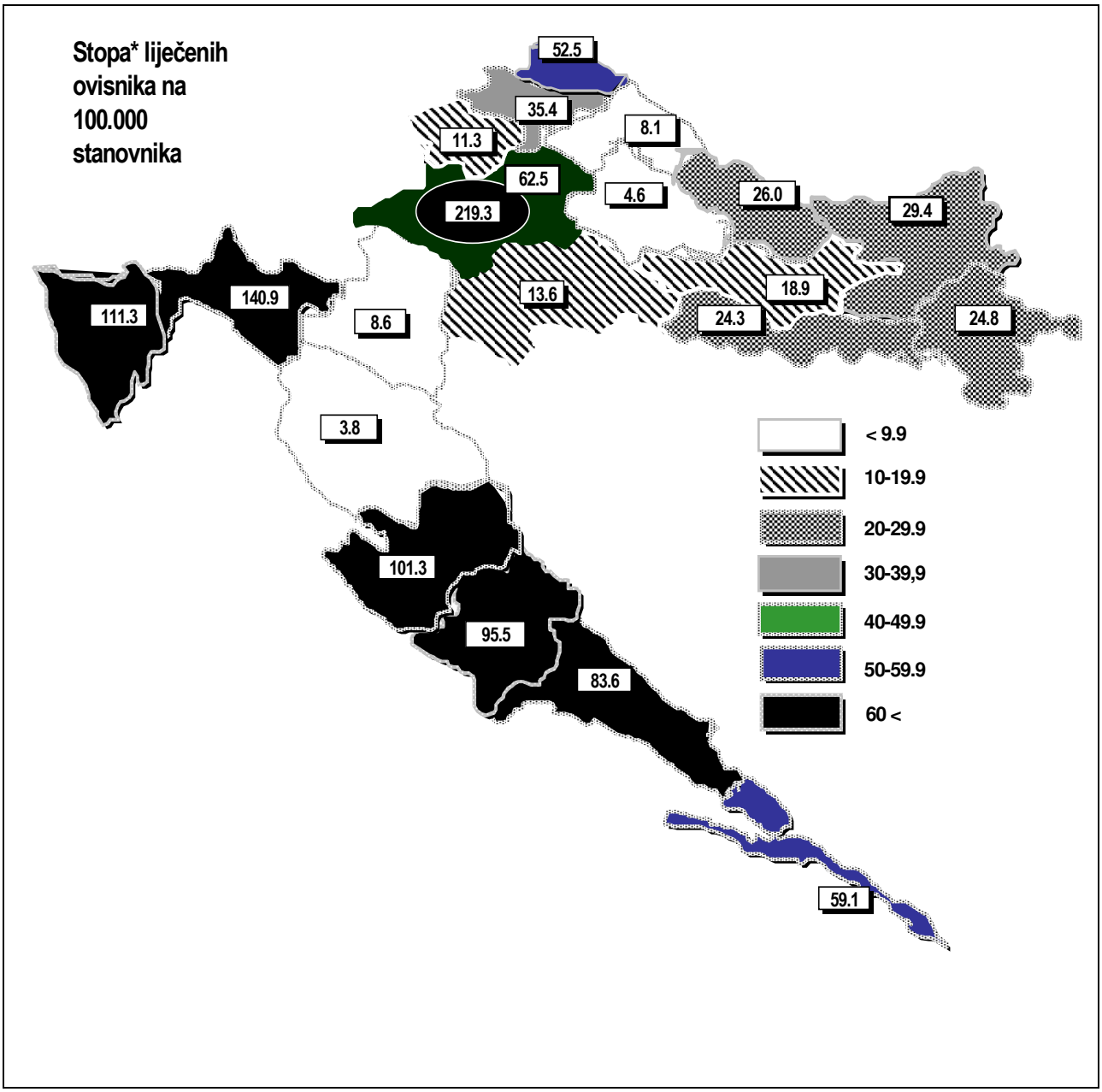

* stope računali na "Popis stanovnika 2001., Državni zavod za statistiku, svibanj 2001.

REGISTAR AKUTNOG INFARKTA MIOKARDA ZA GRAD ZAGREB -
Acute Myocardial Infarction Registry for the City of Zagreb

Podaci - *Information:* **- Poliklinika za prevenciju kardiovaskularnih bolesti i rehabilitaciju, Zagreb, Draškovićeva 13**
- Grad Zagreb - Gradski ured za zdravstvo, rad i socijalnu skrb, Zagreb, Stjepana Radića 1

Slika - *Figure* **1.** **Broj slučajeva akutnog infarkta miokarda u Gradu Zagrebu od 1996. do 2000. godine**
- *No. cases of accute myocardial infarction, City of Zagreb 1996-00*

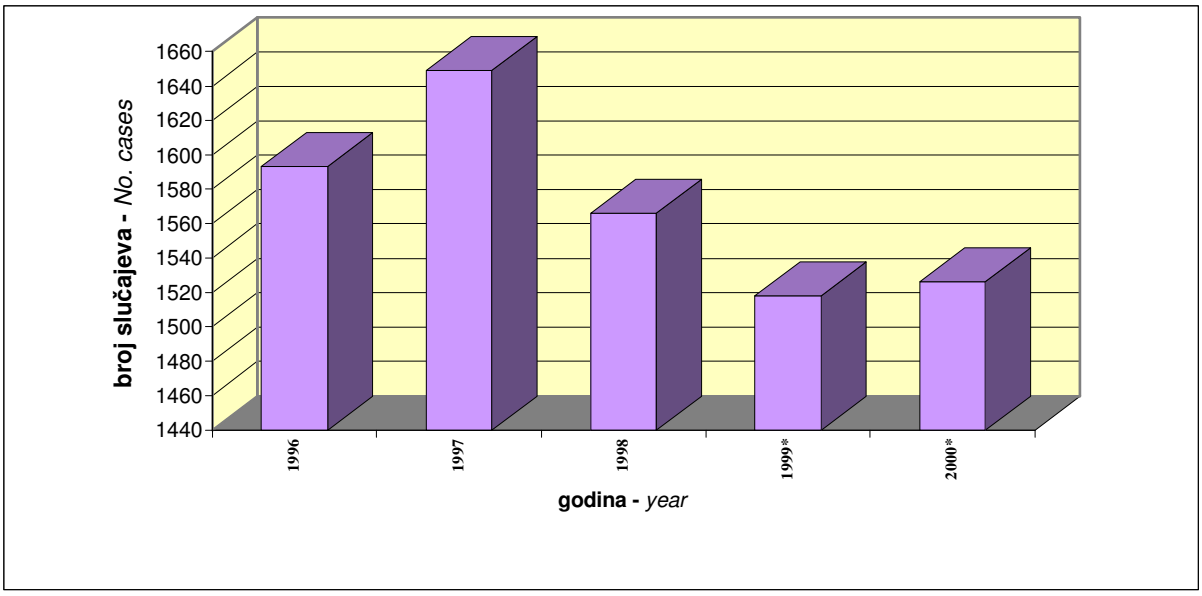

Slika - *Figure* **2.** **Mortalitet od akutnog infarkta miokarda u Gradu Zagrebu od 1996. do 2000. godine - stopa na 100.000**
- *Accute myocardial infarction mortality rate per 100000, City of Zagreb 1996-00*

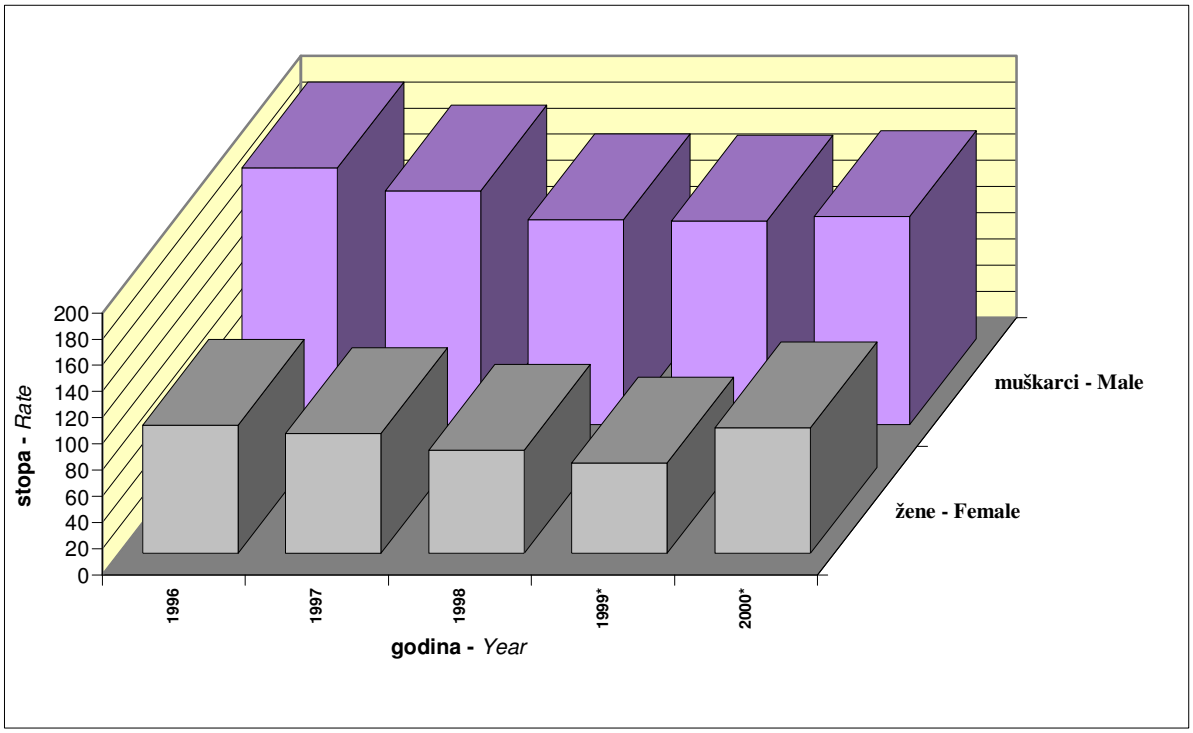

* eventualne manje promjene moguće zbog zagubljenih povijesti bolesti koje se naknadno pronađu - *possible minor changes could be made if the lost medical histories are subsequently found.*

Slika - *Figure* **3.** **Letalitet od akutnog infarkta miokarda u Gradu Zagrebu po spolu od 1996. do 2000. godine -** *Accute myocardial infarction letality by sex, City of Zagreb 1996-00*

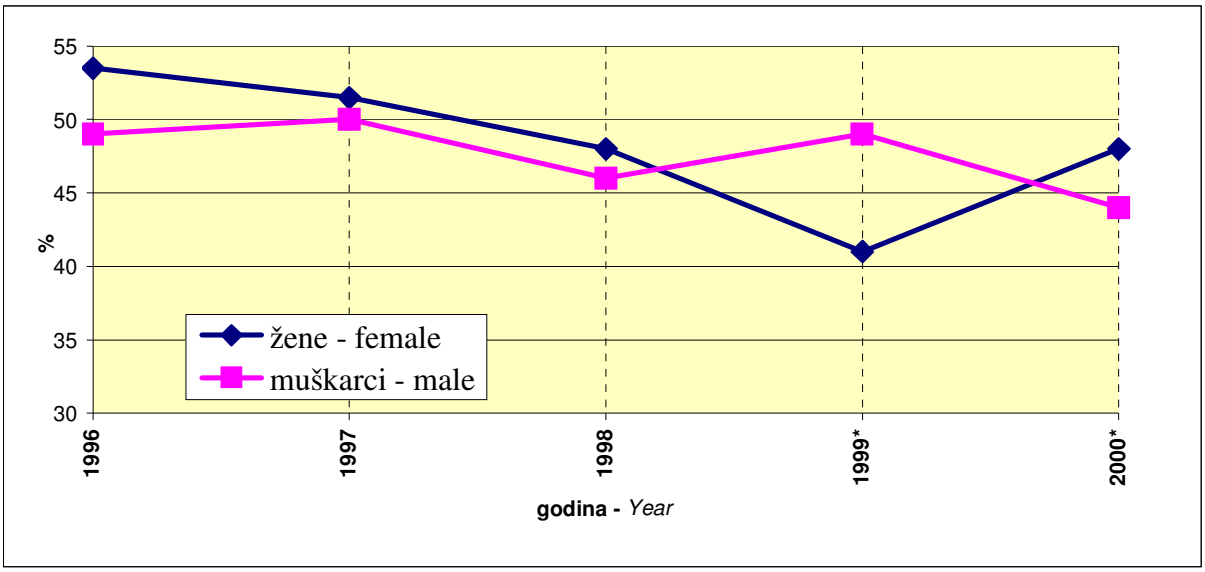

Slika - *Figure* **4.** **Incidencija akutnog infarkta miokarda u Gradu Zagrebu od 1996. do 2000. godine - stopa na 100.000 -** *Accute myocardial infarction incidency rate per 100000, City of Zagreb 1996-00*

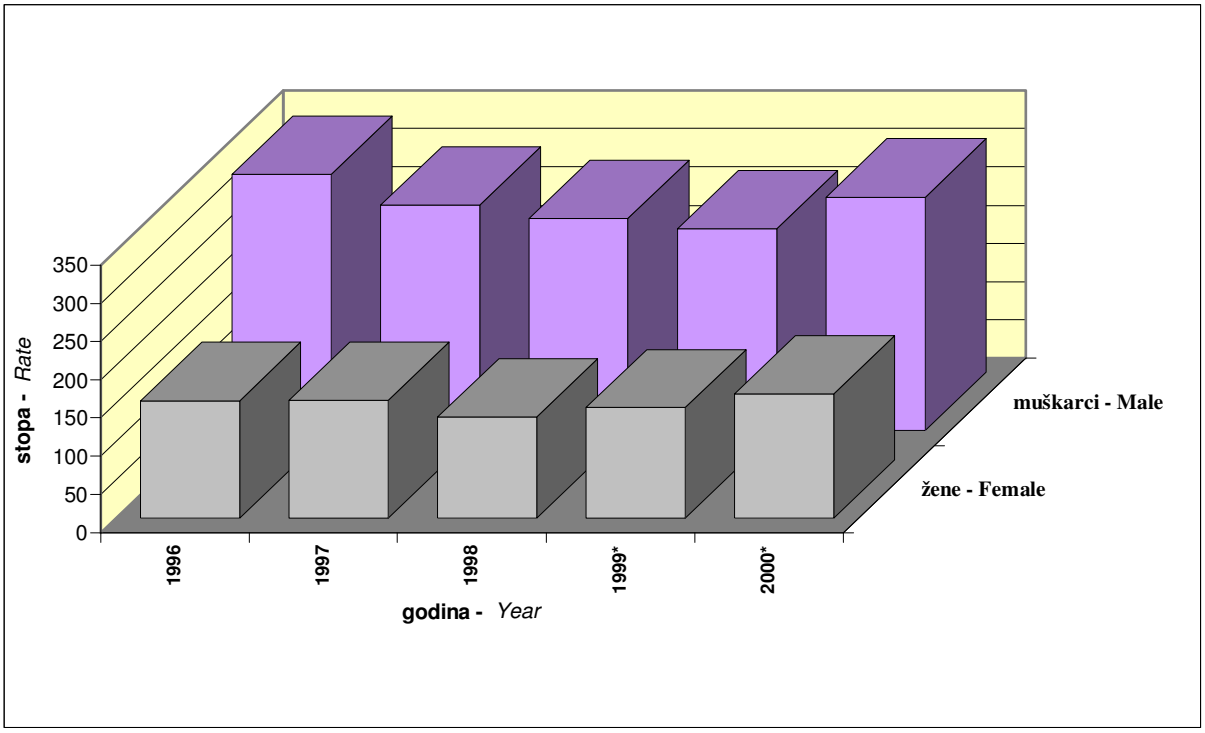

* eventualne manje promjene moguće zbog zagubljenih povijesti bolesti koje se naknadno pronađu - *possible minor changes could be made if the lost medical histories are subsequently found.*

Slika - *Figure* **5.** **Bolesnici hospitalizirani u zagrebačkim bolnicama zbog akutnog infarkta miokarda od 1996. do 2000. godine -** *No. myocardial infarction patients hospitalized in the City of Zagreb 1996-00*

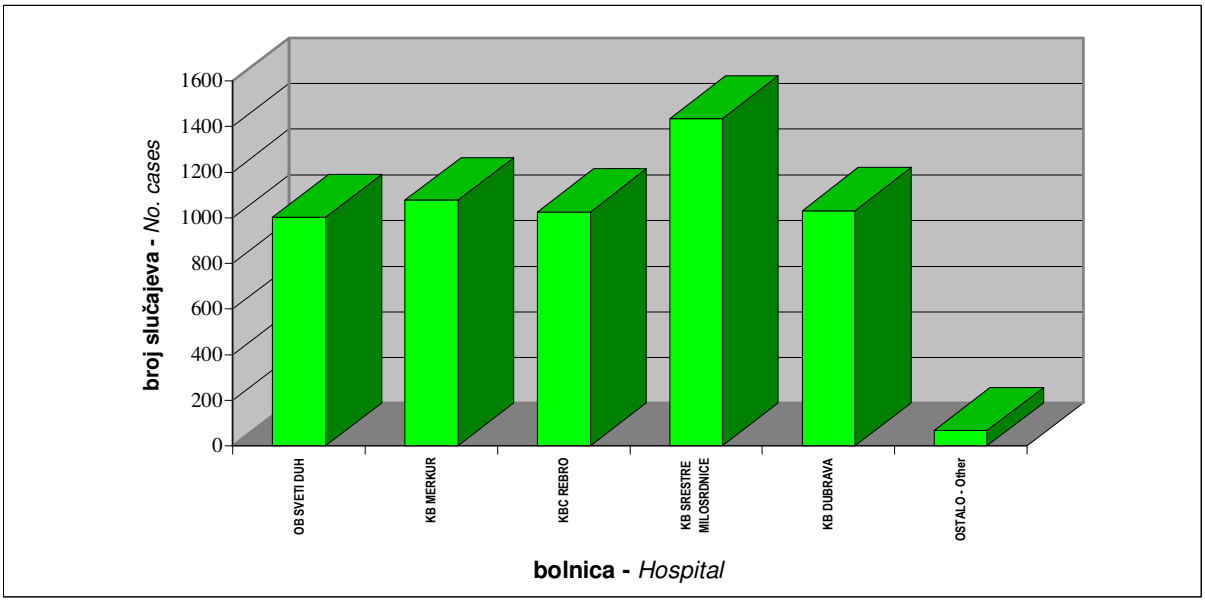

Slika - *Figure* **6.** **Ishod akutnog infarkta miokarda u zagrebačkih bolesnika od 1996. do 2000. godine -** *Myocardial infarction outcome - patients hospitalized in the City of Zagreb 1996-00*

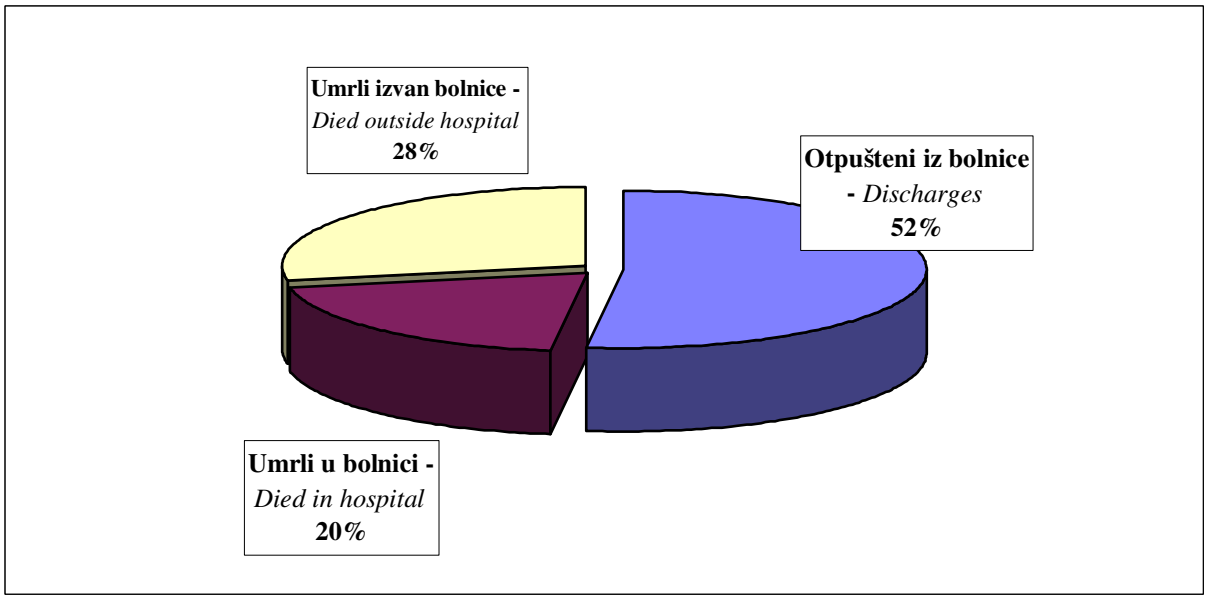

* eventualne manje promjene moguće zbog zagubljenih povijesti bolesti koje se naknadno pronađu - *possible minor changes could be made if the lost medical histories are subsequently found.*

X. ZDRAVSTVENA EKOLOGIJA

Medical Ecology Service

Tablica - *Table* **Stranica -** *Page*

1. OCJENA PREHRAMBENOG STANJA I PREHRANE U HRVATSKOJ - *An Assessment of the Nutritional Status and Diet in Croatia*

1. **STANJE UHRANJENOSTI ŠKOLSKE DJECE / visina za dob - distribucija po z skoru -** *Nutritional status of school children - hight for age (z score distribution)* **331**
2. **STANJE UHRANJENOSTI ŠKOLSKE DJECE / težina za visinu - distribucija po z skoru -** *Nutritional status of school children - weight for hight (z score distribution)* **331**

Slika - *Figure* **1. Distribucija indeksa težina za visinu - izraženo z-skorom** - *Weight for hight (z score distribution)* **332**

Slika - *Figure* **2. Distribucija indeksa visina za dob - izraženo z-skorom** - *Hight for age (z score distribution)* **332**

3. **REZULTATI KLINIČKOG PREGLEDA ŠKOLSKE DJECE U 2000. GODINI** - *Results of clinical examination findings for school children in 2000* **334**
4. **PROSJEČNE VRIJEDNOSTI CJELODNEVNIH OBROKA ŠKOLSKE DJECE U 2000. GODINI -** *Average values of one-day meals in the school children in 2000* **334**
5. **REZULTATI MONITORINGA JOD DEFICITARNIH POREMEĆAJA U HRVATSKOJ** - *Vrijednosti analiza TSH u krvi novorođenčadi rođenih tijekom siječnja 2000. godine u Hrvatskoj - Results of IDD monitoring in Croatia - TSH levels in the blood of newborns born during January 2000 in Croatia* **335**
6. **PREVALENCIJA GUŠAVOSTI U POPULACIJI ŠKOLSKE DJECE (7-11 GODINA) U HRVATSKOJ 1997-2000. -** *Goiter prevalence in a Croatian schoolchild population (7-11 years), 1997-00* **336**

2. ZDRAVSTVENA ISPRAVNOST I KAKVOĆA NAMIRNICA I PREDMETA OPĆE UPORABE - *Food and Object of Common Use Safety and Quality* **337**

1. **PRIKAZ BROJA MIKROBIOLOŠKI ISPITANIH NAMIRNICA, BROJ I POSTOTAK NEISPRAVNIH UZORAKA ZA 2000. GODINU** - *Food samples tested, number and percentage samples found to be unsafe on microbiological assay in 2000* **338**
2. **PRIKAZ BROJA KEMIJSKI ISPITANIH NAMIRNICA, BROJ I POSTOTAK NEISPRAVNIH UZORAKA ZA 2000. GODINU** - *Food samples tested, number and percentage samples found to be unsafe on chemical assay in 2000* **338**
3. **PRIKAZ BROJA MIKROBIOLOŠKI ISPITANIH PREDMETA OPĆE UPORABE, BROJ I POSTOTAK NEISPRAVNIH UZORAKA ZA 2000. GODINU** - *Objects of common use found to be unsafe on microbiological assay in 2000* **339**
4. **PRIKAZ BROJA KEMIJSKI ISPITANIH PREDMETA OPĆE UPORABE, BROJ I POSTOTAK NEISPRAVNIH UZORAKA ZA 2000. GODINU -** *Objects of common use found to be unsafe on chemical assay in 2000* **339**
5. **USPOREDNI PRIKAZ UKUPNO ISPITANIH UZORAKA NAMIRNICA I PREDMETA OPĆE UPORABE U ZAVODIMA ZA JAVNO ZDRAVSTVO U HRVATSKOJ OD 1990. DO 2000. GODINE -** *Comparison of food and object of common use totals examined by Croatia's institutes of public health from 1990-00* **340**

3. JAVNA VODOOPSKRBA U HRVATSKOJ - *Sanitary Control of Drinking and Other Waters* **341**

1. **PRIKAZ ZDRAVSTVENE ISPRAVNOSTI VODE ZA PIĆE IZ JAVNIH VODOVODA PO ŽUPANIJAMA - 2000. GODINA** - *Water safety control findings by county, Croatia 2000* **341**

Slika - *Figure* **1. ZDRAVSTVENO NEISPRAVNI UZORCI VODE ZA PIĆE U HRVATSKOJ U RAZDOBLJU OD 1990. DO 2000. GODINE -** *Unsafe water samples, Croatia 1990-00* **342**

OCJENA PREHRAMBENOG STANJA I PREHRANE U HRVATSKOJ
- An Assessment of the Nutritional Status and Diet in Croatia

Tablica - *Table* **1.** **STANJE UHRANJENOSTI ŠKOLSKE DJECE / visina za dob - distribucija po z skoru -**
Nutritional status of school children - hight for age (z score distribution)

	Hrvatska prosjek 1997/2000	**Dubrovačko-neretvanska županija**	**Zagrebačka županija**	**Referentna populacija**
	Croatia average	*Dubrovačko-neretvanska county*	*Zagrebačka county*	*Referal population*
VISINA/DOB *(Hight/age)*	N 3.260	N 331	N 439	
≤ -2,0	**0,8**	1,2	0,2	2,3
-1,9 do -1,0	**6,7**	3,0	5,7	13,6
-0,9 do +1,0	**61,0**	59,5	51,0	68,2
1,01 do 2,0	**23,2**	27,5	31,9	13,6
≥ +2,01	**8,3**	12,4	9,8	2,3

Tablica - *Table* **2.** **STANJE UHRANJENOSTI ŠKOLSKE DJECE / težina za visinu- distribucija po z skoru -**
Nutritional status of school children - weight for high (z score distribution)

	Hrvatska prosjek 1997/2000	**Dubrovačko-neretvanska županija**	**Zagrebačka županija**	**Referentna populacija**
	Croatia average	*Dubrovačko-neretvanska county*	*Zagrebačka county*	*Referal population*
TEŽINA/VISINA *(Weight/hight)*	N 1.307	N 133	N 159	
≤ -2,0	**1,1**	1,5	2,5	2,3
-1,9 do -1,0	**13,9**	4,5	15,7	13,6
-0,9 do +1,0	**70,5**	75,2	68,5	68,2
1,01 do 2,0	**10,6**	13,5	11,3	13,6
≥ +2,01	**3,8**	5,3	1,9	2,3

Slika - *Figure* **1.** **Distribucija indeksa težina za visinu - izraženo z-skorom** - *Weight for hight (z score distribution)*

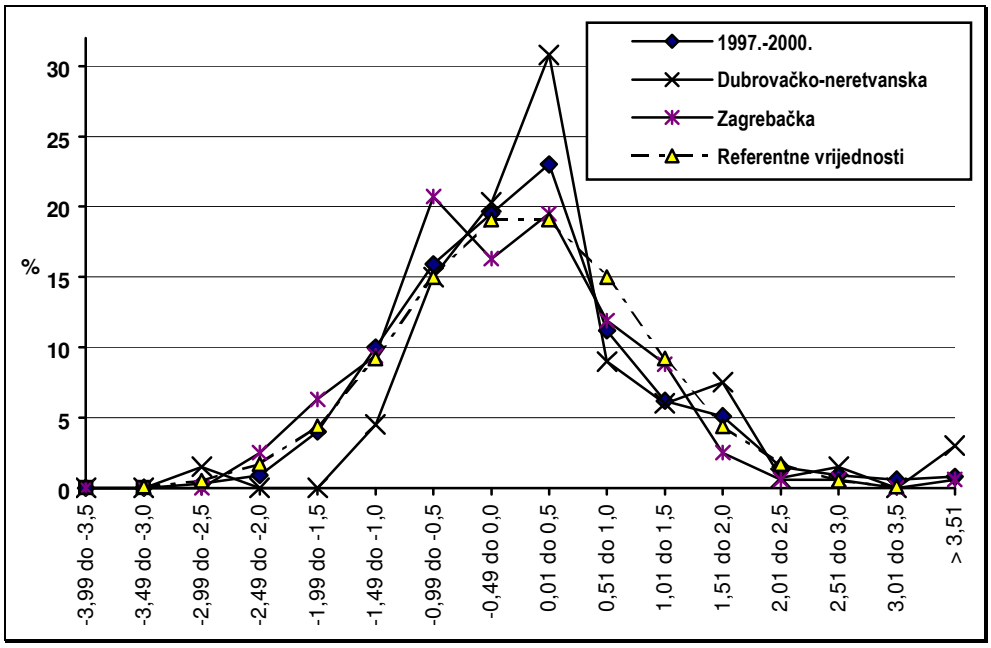

Slika - *Figure* **2.** **Distribucija indeksa visina za dob - izraženo z-skorom** - *Hight for age (z score distribution)*

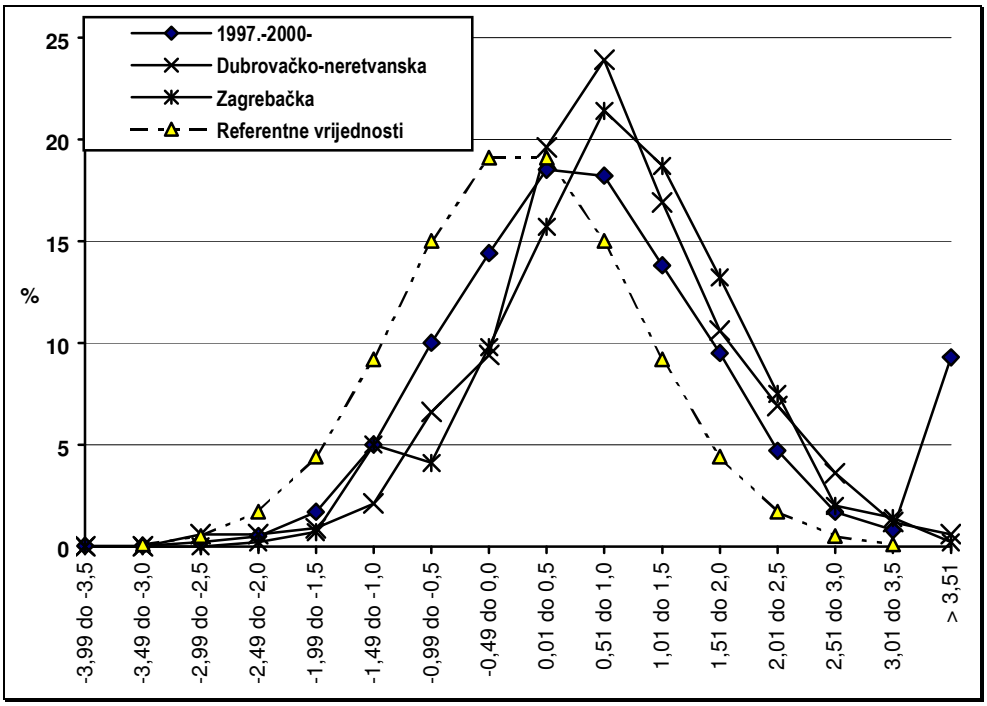

Kao pokazatelji stanja uhranjenosti školske djece, a time i kvalitete prehrane upotrebljavaju se antropometrijski indeksi - visina za dob, težina za visinu i težina za dob.

Visina za dob, kao indeks za ocjenu dostignute visine ispitanika, pokazatelj je utjecaja količine i kvalitete prehrane tijekom rasta i razvoja. Zbog toga više služi kao anamneza prehrane kroz duži period. Vrijednosti ovog indeksa ispod 2 SD ukazuju na postotak djece koji je zaostao u rastu.

Težina za visinu je indeks za ocjenu sadašnjeg stanja prehrane jer prvenstveno mjeri veličinu mekih tkiva (mišićnog i masnog tkiva), koja su najviše ovisna o promjenama u prehrani. Vrijednosti ovog indeksa ispod 2 SD, upućuju na pothranjenost, u smislu smanjene mase mišićnog i masnog tkiva u usporedbi s očekivanim vrijednostima ovog indeksa kod optimalno uhranjenog djeteta iste visine. Ukoliko se vrijednosti kreću između -1 do -1,9 SD, takva djeca smatraju se mršavima. Normalno uhranjena populacija djece ima vrijednosti indeksa koje iznose od -0,9 do 1,0 SD, a kod populacije s povećanom tjelesnom težinom vrijednosti su od 1,01 do 2 SD. Vrijednosti ovog indeksa više od 2 SD, ukazuju na pretilost.

U okviru kontinuiranog praćenja prehrambenog stanja i kvalitete prehrane stanovništva u Republici Hrvatskoj, tijekom 2000. godine obavljen je pregled školske djece na područjima Dubrovačko-neretvanske i Zagrebačke županije.

Na tablicama 1. i 2. prikazani su rezultati ocjene stanja uhranjenosti pregledane školske djece prema distribuciji antropometrijskih indeksa visine za dob i težine za visinu u odnosu na distribuciju istih indeksa u optimalno uhranjenoj populaciji, a na osnovu NCHS standarda koje preporučuje Svjetska zdravstvena organizacija.

Prema izmjerenim vrijednostima i distribuciji antropometrijskog indeksa visine za dob uočeno je da pregledana školska populacija u Hrvatskoj, u prosjeku ima nešto više vrijednosti indeksa visine za dob. Rezultati ukazuju da je 23,2% pregledane školske djece više, dok je 8,3% školske djece značajno više za svoju dob.

Pregledana školska djeca u Dubrovačko-neretvanskoj i Zagrebačkoj županiji, također su u prosjeku viša od referalne populacije. Tako je u Zagrebačkoj županiji 31,9% djece, a u Dubrovačko- neretvanskoj 27,5% djece, u rasponu od +1,01 do +2,0 SD visine za dob, prema očekivanih 13,6% u referalnoj populaciji. Uočeno je da je i znatno viši postotak djece dostigao vrijednosti iznad 2 SD - u Zagrebačkoj županiji 9,8%, a u Dubrovačko-neretvanskoj 12,4%, prema očekivanoj distribuciji ovog indeksa od 2,3% u referalnoj populaciji.

Prema izmjerenim vrijednostima antropometrijskog indeksa težina za visinu, u Hrvatskoj je normalno uhranjeno 70,5% djece. U skupinu "mršavih" spada 13,9%, dok je pothranjeno 1,1%. Povećanu tjelesnu težinu ima 10,6% djece, a u skupinu pretilih možemo svrstati 3,8% pregledane djece.

Uočene su razlike u postotku djece u skupini "mršavih" između Dubrovačko-neretvanske i Zagrebačke županije. Tako u Dubrovačko-neretvanskoj županiji 4,5% djece pripada u navedenu skupinu, a u Zagrebačkoj županiji 15,9% djece, dok je prema distribuciji u referalnoj populaciji 13,6% mršave djece. Što se postotka pothranjene djece tiče, u obje županije vrijednosti ne odstupaju značajnije od referalne distribucije. Analizirajući rezultate indeksa težina za visinu, također se zapaža značajnije viši postotak djece s vrijednostima iznad 2SD u Dubrovačko-neretvanskoj županiji, što ih svrstava u skupinu pretilih. Nasuprot ovim rezultatima, u Zagrebačkoj županiji zabilježili smo niži postotak izrazito pretile djece.

Tablica - *Table* **3.** **Rezultati kliničkog pregleda školske djece u 2000. godini** - *Results of clinical examination findings for school children*

	Postotak učenika sa simptomima nedostatne i nepravilne prehrane - *Percentage of pupils with the symptoms of a deficient and improper diet*	
Županija - *County* *N = 331*	**Dubrovačko-neretvanska** *N = 439*	**Zagrebačka**
SIMPTOMI - *Symptoms*	%	%
KOŽA - *Skin*:		
Akne – *Acnae*	1,2	5,2
Folikularna hiperkeratoza - *Follicular hyperkeratosis*	0,6	1,4
USNE - *Lips*:		
Cheilosis	0,3	1,6
Angularne lezije - *Angular lesion*	0,0	1,1
Angularni ožiljci - *Angular scars*	0,0	0,0
DESNI - *Gums*:		
Marginalni gingivitis - *Marginal gingivitis*	0,0	0,0
Krvarenje na pritisak - *Bleeding on pressure*	0,0	0,0
JEZIK - *Tongue*:		
Atrofija papila - *Atrophy of tongue papillae*	0,0	0,7
Hipertrofija papila - *Hypertrophy of tongue papillae*	3,2	1,6
ZUBI - *Teeth*:		
Kariozni - *Caries*	36,0	26,1
ŠTITNJAČA - *Thyroid gland*:		
Veličina 1a - *Size 1a*	13,0	9,3
Veličina 1b - *Size 1b*	6,2	3,6
Veličina 2 - *Size2*	1,2	0,9

Tablica - *Table* **4.** **PROSJEČNE VRIJEDNOSTI CJELODNEVNIH OBROKA ŠKOLSKE DJECE U 2000. GODINI -** *Average values of one-day meals in the school children in 2000*

PREHRAMBENE TVARI - *Substance*		**DUBROVAČKO-NERETVANSKA ŽUPANIJA** - *county*	**ZAGREBAČKA ŽUPANIJA** - *county*	**PREPORUČENE DNEVNE VRIJEDNOSTI** - RDA
ENERGIJA	KJ	10.156	10.121	9.418
- *Energy*	Kcal	2430	2.418	2.250
BJELANČEVINE	g	92	82	67-84
- *Proteins*	%	15	14	12-15
MASTI	g	92	98	75-88
- *Fats*	%	34	36	30-35
UGLJIKOHIDRATI	g	315	302	281-338
- *Carbohydrates*	%	51	50	50-60
VITAMIN A	RE	930	580	850
VITAMIN B1	mg	1,3	1,4	1,2
VITAMIN B2	mg	1,6	1,4	1,4
VITAMIN C	mg	78	70	48,0
KALCIJ - *Calcium*	mg	907	728	1.000
ŽELJEZO - *Iron*	mg	13	14	14,0

Kliničkim pregledom učenika u navedenim županijama utvrđena je prisutnost relativno manjeg broja djece s klinički izraženim simptomima nepravilne prehrane (tablica 3.). Utvrđen je deficit vitamina A (folikularna hiperkeratoza) i vitamina B skupine (cheilosis i angularne lezije). Analizom podataka o stanju zubi pregledane školske djece, moramo konstatirati da visoki postotak djece (26,1 - 36) ima kariozne zube, što se djelomično dovodi u vezu s nepravilnom prehranom (česta konzumacija slatkiša, šećera), ali je i posljedica izrazito loših navika pranja zubi i stomatološke zaštite.

Analiza strukture cjelodnevnih obroka učenika 7.razreda osnovnih škola u obje ispitivane županije, ukazuje na zadovoljavajući unos energije. Utvrđen je optimalan unos bjelančevina, dok je unos energije na račun masti nešto viši od preporučenog. Postoje i regionalne razlike u unosu, naročito vitamina A i kalcija, što je posljedica nešto veće konzumacije voća i naročito zelenog lisnatog povrća u Dubrovačko- neretvanskoj županiji.

Tablica - *Table* **5.** **REZULTATI MONITORINGA JOD DEFICITARNIH POREMEĆAJA U HRVATSKOJ - Vrijednosti analiza TSH u krvi novorođenčadi rođenih tijekom siječnja 2001. godine u Hrvatskoj** - *Results of IDD monitoring in Croatia - TSH levels in the blood of newborns born during January 2001 in Croatia*

ŽUPANIJA *County*	**% of TSH > 5 mU/L**	**N**
ZAGREBAČKA	4,8	1299
VIROVITIČKO-PODRAVSKA	15,3	85
SPLITSKO-DALMATINSKA	1,9	484
DUBROVAČKO-NERETVANSKA	4,1	145
OSIJEČKO-BARANJSKA	5,9	351
ŠIBENSKO-KNINSKA	2,0	98
ZADARSKA	1,2	163
BJELOVARSKO-BILOGORSKA	18,6	59
KARLOVAČKA	3,3	92
KOPRIVNIČKO-KRIŽEVAČKA	2,4	124
KRAPINSKO-ZAGORSKA	38,3	73
POŽEŠKO-SLAVONSKA	3,0	99
SISAČKO-MOSLAVAČKA	5,2	96
VARAŽDINSKA	3,0	132
LIČKO-SENJSKA	7,4	27
ISTARSKA	4,6	130
VUKOVARSKO-SRIJEMSKA	3,9	179
BRODSKO-POSAVSKA	4,7	189
MEĐIMURSKA	1,0	101
PRIMORSKO-GORANSKA	8,0	299
HRVATSKA (prosjek) - *Croatia*	**5,2**	**4244**

Tablica – *Table* **6.** **PREVALENCIJA GUŠAVOSTI U POPULACIJI ŠKOLSKE DJECE (7-11 GODINA) U HRVATSKOJ 1997-2000.** *- Goiter prevalence in a Croatian schoolchild population (7-11 years), 1997-00*

Godina *- year*		**Pregledani učenici 7-11 god** – *Examined pupils aged 7-11 yrs*	**Veličina štitnjače stadij: I i II** – *Size of thyroid stages: I, II*		**Veličina štitnjače** - *Size of thyroid*					
					1A		1B		II	
		N	N	%	N	%	N	%	N	%
RH /prosjek/ - *Croatian average*	**1997.**	547	101	18,5	60	11,0	36	6,6	5	0,9
	1999.	1.871	272	14,5	200	10,7	67	3,6	5	0,3
	2000.	1.540	242	15,7	203	13,1	35	2,3	4	0,3

U okviru programa eliminacije jod deficitarnih poremećaja osim praćenja prevalencije strume i ekskrecije joda u urinu prati se i razina neonatalnog TSH u krvi novorođenčadi.

Prema kriterijima SZO/UNICEF/ICCIDD, zapažen je pad broja djece čije vrijednosti TSH prelaze graničnu vrijednost veću od 5 mU/L. Iz prikaza u tablici 5. može se zaključiti da u sedam županija više ne postoji javnozdravstveni problem jod-deficitarnih poremećaja, dok se u gotovo svim drugim županijama (osim u Bjelovarsko-bilogorskoj, Krapinsko-zagorskoj i Virovitičko-podravskoj) bilježi prisutnost jod deficitarnih poremećaja u svom blagom obliku. U Bjelovarsko-bilogorskoj i Krapinsko-zagorskoj županiji već nekoliko godina bilježimo veći postotak djece s vrijednostima TSH > 5mU/L što iziskuje dodatna istraživanja.

Također, na temelju podataka (prosjek za Hrvatsku iznosi 14,5-15,7% - bez otoka Krka) može se zaključiti da prema kriterijima SZO/ICCIDD/UNICEF, Hrvatska spada u zemlje s blagim javnozdravstvenim problemom jod deficitarnih poremećaja. U cilju eliminacije IDD potrebno je i dalje pratiti učinkovitost jodne profilakse putem kontrole sadržaja joda u soli, ekskrecije joda u urinu školske djece, palpacijom štitnjače u školske djece (7-11 godina) i praćenjem razina TSH u krvi novorođenčadi.

ZDRAVSTVENA ISPRAVNOST I KAKVOĆA NAMIRNICA I PREDMETA OPĆE UPORABE - *Food and Object of Common Use Safety and Quality*

IZVJEŠĆE ZA 2000.

Sustav praćenja zdravstvene ispravnosti namirnica i predmeta opće uporabe bazira se na obvezi laboratorija ovlaštenih za ispitivanja zdravstvene ispravnosti istih, da tromjesečno Hrvatskom zavodu za javno zdravstvo dostavljaju izvješća o broju i tipu pregledanih uzoraka i ishodu analiza. Ovim izvješćem obuhvaćena su izvješća svih Županijskih zavoda za javno zdravstvo, a od ovlaštenih laboratorija izvan zdravstva svoja izvješća su dostavili Prehrambeno biotehnološki institut - Zagreb i Veterinarski Zavod - Križevci.

U tablici 1. do 4. prikazan je broj mikrobioloških i kemijskih ispitivanja namirnica i predmeta opće uporabe, posebno uzoraka domaćeg podrijetla, a posebno onih iz uvoza, te broj i postotak neispravnih uzoraka.

U tablici 1., gdje je prikazan broj mikrobiološki ispitanih uzoraka namirnica u Zavodima za javno zdravstvo pojedinačno i ukupno, vidljivo je da je od 32.330 ispitanih uzoraka domaćeg podrijetla njih 2.270 ili 7,02% (u 1999. godini 8,52%) bilo mikrobiološki neispravno, dok je od 8.614 ispitanih uzoraka podrijetlom iz uvoza bilo neispravno 706 ili 8.20% (u 1999. godini 2,78%), a od ukupnog broja u zavodima mikrobiološki ispitanih uzoraka u 2000. godini 40.944 njih 2.976 ili 7,27% (u 1999. godini 8,28%) je bilo mikrobiološki neispravno.

U istoj tablici prikazan je sveukupan broj mikrobioloških ispitivanja pod rubrikom sveukupno Republika Hrvatska iz kojeg je vidljivo da je u svim ovlaštenim laboratorijima koji su dostavili izvješće ispitano 35.241 uzoraka namirnica domaćeg podrijetla od kojih je 2.543 ili 7,22% bilo neispravno, dok je broj ispitanih uzoraka iz uvoza bio 8.614, od čega je njih 706 ili 8,20% bilo neispravno, a od sveukupno mikrobiološki ispitanih uzoraka kojih je u 2000. godini bilo 43.855, njih 3.249 ili 7,41% je bilo neispravno.

Najveći postotak mikrobiološki neispravnih uzoraka bio je u Zavodu za javno zdravstvo Rijeka 16,56% (u 1999. godini 24,38%), zatim u zavodima: grad Zagreb 11,75%, Zadar 10,14%, Pula 5,01%, Split 4,44%, Osijek 3,98%, dok je najmanji postotak neispravnih uzoraka bio u Hrvatskom zavodu i iznosio je 3,96% (u 1999. godini 4,36%).

Tablicom 1. prikazan je i postotak obrađenih uzoraka u navedenim zavodima (%) u odnosu na broj sveukupno ispitanih uzoraka u Republici Hrvatskoj koji je iznosio 91,74% (u 1999. godini 76,7%) za uzorke domaćeg podrijetla, dok je za ukupne uzorke taj postotak iznosio 93,36% (u 1999. godini 70,06%).

Najčešći uzroci mikrobiološke neispravnosti su bili ukupni broj aerobnih mezofilnih bakterija, kvasaca, plijesni ili enterobakterija iznad dopuštene granice, te nalaz koagulaza pozitivnih stafilokoka ili salmonela.

U tablici 2. prikazani su podaci o kemijski ispitanim uzorcima namirnica. Tijekom 2000. godine u svim ovlaštenim laboratorijima koji su dostavili podatke ispitano je 16.367 uzoraka namirnica domaćeg podrijetla, od čega je 817 ili 4,99% bilo neispravno. Istovremeno je pregledano 12.242 uzoraka iz uvoza, od čega je 268 ili 2,19% odbijeno, što zajedno čini 28.609 pregledanih uzoraka, od čega je 1.085 ili 3,79% bilo neispravno.

Najveći udio kemijski neispravnih uzoraka utvrđen je u Županijskom zavodu za javno zdravstvo zadarske Županije u Zadru i iznosio je 9,05%, a slijede Zavod - Pula s 6,61% i Hrvatski zavod s 4,28% itd.

Najčešći uzroci zdravstvene neispravnosti od kemijskih parametara su bili neispravnost sastava, neodgovarajuća senzorska svojstva, nedopuštena uporaba aditiva za određene vrste namirnica, a vrlo rijetko sadržaj aditiva, pesticida, teških metala itd. iznad propisima dopuštenih količina.

Tablice 3. i 4. prikazuju podatke o pregledanim uzorcima predmeta opće uporabe u 2000. godini u svim zavodima i drugim ovlaštenim institucijama, te njihovu ispravnost. U rečenom razdoblju mikrobiološki je pregledano ukupno 1.708 uzoraka predmeta opće uporabe (954 domaćih i 754 iz uvoza) od čega njih 36 ili 2,11% nije odgovaralo (2,83% domaćih i 1,19% iz uvoza). Na kemijske parametre zdravstvene ispravnosti pregledano je ukupno 5.763 uzoraka predmeta opće uporabe (1.621 domaćih i 4.142 iz uvoza), od čega je odbijeno 273 ili 4,74% (3,89% domaćih i 5,07% iz uvoza).

Tablice 5. i 6. prikazuju trendove broja godišnje ispitanih uzoraka namirnica i predmeta opće uporabe u razdoblju od 1990. do 2000. godine prikazane kroz kretanje apsolutnih brojeva ispitanih uzoraka i pripadajućih indeksa. Podaci ukazuju da broj ispitanih uzoraka namirnica i predmeta opće uporabe znatno varira od godine do godine. Za 2000. godinu je zabilježen manji pad broja mikrobiološki pregledanih uzoraka namirnica, dok je za kemijski pregledane namirnice zabilježen lagani porast za cca 10%. Što se tiče predmeta opće uporabe, nakon pada broja pregledanih uzoraka u 1999. godini, u 2000. godini zabilježen je porast od cca 20%.

Tablica - *Table* **1.** **PRIKAZ BROJA MIKROBIOLOŠKI ISPITANIH NAMIRNICA, BROJ I POSTOTAK NEISPRAVNIH UZORAKA ZA 2000. GODINU** - *Food samples found to be unsafe on microbiological assay in 2000*

		NAMIRNICE								
Zavod za javno zdravstvo		**Domaćeg podrijetla**			**Podrijetlom iz uvoza**			**U k u p n o**		
		Ukupno	neisp-ravno	% (2/1)	Ukupno	neisp-ravno	% (5/4)	Ukupno	neisp-ravno	% (8/7)
		Food								
Institute of public health		*Local*			*Imported*			*Total*		
		Total	unsafe	% (2/1)	Total	unsafe	% (5/4)	Total	unsafe	% (8/7)
		1	**2**	**3**	**4**	**5**	**6**	**7**	**8**	**9**
1.	Osijek	1.238	49	3,96	245	10	4,08	1.483	59	3,98
2.	Pula	1.730	98	5,66	405	9	2,22	2.135	107	5,01
3.	Rijeka	1.832	352	19,21	317	4	1,26	2.149	354	16,56
4.	Split	5.791	264	4,56	406	11	2,71	6.197	275	4,44
5.	Zadar	985	134	13,60	366	3	0,82	1.351	137	10,14
6.	Grada Zagreba - *City of Zagreb*	6.339	454	7,16	2.733	612	20,32	9.072	1066	11,75
7.	Hrvatski zavod za javno zdravstvo - *Croatian National Institute of Public Health*	8.084	431	5,33	4.007	48	1,20	12.091	479	3,96
8.	**Zavodi -** *Institutes* **(1. - 7.)**	**25.999**	**1.782**	**6,85**	**8.479**	**697**	**8,22**	**34.478**	**2.479**	**7,19**
9.	Ostali zavodi - *Other institutes*	6.331	488	7,71	135	9	6,67	6.466	497	7,69
10.	**Zavodi ukupno - *Institutes total***	**32.330**	**2.270**	**7,02**	**8.614**	**706**	**8,20**	**40.944**	**2.976**	**7,27**
11.	Ostali - *Others* (PBF+Vet.)	2.911	273	9,38	-	-	-	2.911	273	9,38
12.	**Hrvatska - *Croatia total***	**35.241**	**2.543**	**7,22**	**8.614**	**706**	**8,20**	**43.855**	**3.249**	**7,41**
13.	Zavodi (10) / Hrvatska (12) - % *Institutes (10) / Croatia (12)* - (%)	91,74	-	-	100	-	-	93,36	-	-

Tablica - *Table* **2.** **PRIKAZ BROJA KEMIJSKI ISPITANIH NAMIRNICA, BROJ I POSTOTAK NEISPRAVNIH UZORAKA ZA 2000. GODINU** - *Food samples found to be unsafe on chemical assay in 2000*

		NAMIRNICE								
Zavod za javno zdravstvo		**Domaćeg podrijetla**			**Podrijetlom iz uvoza**			**U k u p n o**		
		Ukupno	neisp-ravno	% (2/1)	Ukupno	neisp-ravno	% (5/4)	Ukupno	neisp-ravno	% (8/7)
		Food								
Institute of public health		*Local*			*Imported*			*Total*		
		Total	unsafe	% (2/1)	Total	unsafe	% (5/4)	Total	unsafe	% (8/7)
		1	**2**	**3**	**4**	**5**	**6**	**7**	**8**	**9**
1.	Osijek	1.937	36	1,86	1.805	8	0,44	3.742	44	1,17
2.	Pula	698	50	7,16	663	40	6,03	1.361	90	6,61
3.	Rijeka	907	39	4,30	1.313	45	3,43	2.220	84	3,78
4.	Split	1.556	48	3,08	533	4	0,75	2.089	52	2,49
5.	Zadar	310	39	12,58	176	5	2,84	486	44	9,05
6.	Grada Zagreba - *City of Zagreb*	2.764	137	4,96	3.320	39	1,17	6.084	176	2,89
7.	Hrvatski zavod za javno zdravstvo - *Croatian National Institute of Public Health*	3.045	192	6,30	4.334	124	2,86	7.379	316	4,28
8.	**Zavodi -** *Institutes* **(1. - 7.)**	**11.217**	**541**	**4,82**	**12.144**	**265**	**2,18**	**23.361**	**806**	**3,45**
9.	Ostali zavodi - *Other institutes*	2.324	123	5,29	98	3	3,06	2.422	126	5,20
10.	**Zavodi ukupno - *Institutes total***	**13.541**	**664**	**4,90**	**12.242**	**268**	**2,19**	**25.783**	**932**	3,61
11.	Ostali - *Others* (PBF+Vet.)	2.826	153	5,41	-	-	-	2.826	153	5,41
12.	**Hrvatska - *Croatia total***	**16.367**	**817**	**4,99**	**12.242**	**268**	**2,19**	**28.609**	**1.085**	**3,79**
13.	Zavodi (10) / Hrvatska (12) - % *Institutes (10) / Croatia (12)* - (%)	82,73	-	-	100	-	-	90,12	-	-

Tablica - *Table* **3.** **PRIKAZ BROJA MIKROBIOLOŠKI ISPITANIH PREDMETA OPĆE UPORABE, BROJ I POSTOTAK NEISPRAVNIH UZORAKA ZA 2000. GODINU** - *Objects of common use found to be unsafe on microbiological assay in 2000*

		PREDMETI OPĆE UPORABE								
Zavod za javno zdravstvo		**Domaćeg podrijetla**			**Podrijetlom iz uvoza**			**U k u p n o**		
		Ukupno	neisp-ravno	% (2/1)	Ukupno	neisp-ravno	% (5/4)	Ukupno	neisp-ravno	% (8/7)
		Objects of common use								
Institute of public health		*Local*			*Imported*			*Total*		
		Total	unsafe	% (2/1)	Total	unsafe	% (5/4)	Total	unsafe	% (8/7)
		1	**2**	**3**	**4**	**5**	**6**	**7**	**8**	**9**
1.	Osijek	147	1	0,68	14	1	7,14	161	2	1,24
2.	Pula	2	2	100	21	0	-	23	2	8,69
3.	Rijeka	237	14	5,91	9	0	-	246	14	3,14
4.	Split	100	0	-	20	2	10,0	120	2	1,67
5.	Zadar	1	0	-	8	0	-	9	0	-
6.	Grada Zagreba - *City of Zagreb*	72	0	-	20	0	-	92	0	-
7.	Hrvatski zavod za javno zdravstvo - *Croatian National Institute of Public Health*	392	10	2,55	658	6	0,91	1.050	16	1,52
8.	**Zavodi -** *Institutes* **(1. - 7.)**	**951**	**27**	**2,84**	**750**	**9**	**1,20**	**1.701**	**36**	**2,16**
9.	Ostali zavodi - *Other institutes*	3	0	-	4	0	-	7	0	-
10.	**Zavodi ukupno - *Institutes total***	**954**	**27**	**2,83**	**754**	**9**	**1,19**	**1.708**	**36**	2,11
11.	Ostali - *Others* (PBF+Vet.)	-	-	-	-	-	-	-	-	-
12.	**Hrvatska - *Croatia total***	**954**	**27**	**2,83**	**754**	**9**	**1,19**	**1.708**	**36**	**2,11**
13.	Zavodi (10) / Hrvatska (12) - % *Institutes (10) / Croatia (12)* - (%)	100	-	-	100	-	-	100	-	-

Tablica - *Table* **4.** **PRIKAZ BROJA KEMIJSKI ISPITANIH PREDMETA OPĆE UPORABE, BROJ I POSTOTAK NEISPRAVNIH UZORAKA ZA 2000. GODINU -** *Objects of common use found to be unsafe on chemical assay in 2000*

		PREDMETI OPĆE UPORABE								
Zavod za javno zdravstvo		**Domaćeg podrijetla**			**Podrijetlom iz uvoza**			**U k u p n o**		
		Ukupno	neisp-ravno	% (2/1)	Ukupno	neisp-ravno	% (5/4)	Ukupno	neisp-ravno	% (8/7)
		Objects of common use								
Institute of public health		*Local*			*Imported*			*Total*		
		Total	unsafe	% (2/1)	Total	unsafe	% (5/4)	Total	unsafe	% (8/7)
		1	**2**	**3**	**4**	**5**	**6**	**7**	**8**	**9**
1.	Osijek	112	2	1,78	140	6	4,28	252	8	3,17
2.	Pula	41	0	-	73	6	8,22	114	6	5,26
3.	Rijeka	44	4	9,09	58	2	3,45	102	6	5,88
4.	Split	131	5	3,82	62	8	12,90	193	13	6,73
5.	Zadar	-	-	-	32	2	6,25	32	2	6,25
6.	Grada Zagreba - *City of Zagreb*	232	25	10,77	1.360	33	2,43	1.592	58	3,64
7.	Hrvatski zavod za javno zdravstvo - *Croatian National Institute of Public Health*	940	26	2,77	2.411	153	6,34	3.351	179	5,34
8.	**Zavodi -** *Institutes* **(1. - 7.)**	**1.500**	**62**	**4,13**	**4.136**	**210**	**5,08**	**5.636**	**272**	**4,82**
9.	Ostali zavodi - *Other institutes*	121	1	0,83	6	0	-	127	1	0,79
10.	**Zavodi ukupno - *Institutes total***	**1.621**	**63**	**3,89**	**4.142**	**210**	**5,07**	**5.763**	**273**	4,74
11.	Ostali - *Others* (PBF+Vet.)	-	-	-	-	-	-	-	-	-
12.	**Hrvatska - *Croatia total***	**1.621**	**63**	**3,89**	**4.142**	**210**	**5,07**	**5.763**	**273**	**4,74**
13.	Zavodi (10) / Hrvatska (12) - % *Institutes (10) / Croatia (12)* - (%)	100	-	-	100	-	-	100	-	-

Tablica - *Table* **5.** **USPOREDNI PRIKAZ UKUPNO ISPITANIH UZORAKA NAMIRNICA I PREDMETA OPĆE UPORABE U ZAVODIMA ZA JAVNO ZDRAVSTVO U HRVATSKOJ OD 1990. DO 2000. GODINE -** *Comparison of food and object of common use totals examined by Croatia's institutes of public health from 1990 through 2000*

	N A M I R N I C E					
	Domaćeg podrijetla		**Podrijetlom iz uvoza**		**Sveukupno**	
Godina	**Mikrobiološki**	**Kemijski**	**Mikrobiološki**	**Kemijski**	**Mikrobiološki**	**Kemijski**
	F o o d s					
	Local		*Imported*		*Grand total*	
Year	*Microbiol.*	*Chemically*	*Microbiol.*	*Chemically*	*Microbiol.*	*Chemically*
1990.	15.070	10.971	10.559	14.584	25.629	25.555
1991.	12.710	7.639	6.814	6.711	19.352	14.350
1992.	13.511	5.769	5.987	5.876	19.498	11.672
1993.	11.464	3.736	6.196	6.487	17.660	10.223
1994.	14.114	6.813	5.773	9.216	19.887	16.029
1995.	18.128	9.224	6.485	8.807	24.613	18.031
1996.	28.004	9.381	6.296	9.168	34.300	18.549
1997.	33.624	12.382	12.402	16.206	46.026	28.588
1998.	34.389	13.763	11.136	14.667	45.525	28.430
1999.	**35.405**	**11.636**	**11.417**	**14.351**	**46.822**	**25.987**
2000.	**35.241**	**16.367**	**8.614**	**12.242**	**43.855**	**28.609**
Index 94/95	128,4	135,4	112,3	95,7	123,8	112,5
Index 95/96	154,5	101,7	97,1	101,4	139,4	102,8
Index 96/97	120,1	132,0	197,0	176,8	134,2	154,1
Index 97/98	102,3	111,2	89,8	90,5	98,9	99,5
Index 98/99	**102,95**	**84,7**	**102,5**	**97,8**	**102,8**	**91,4**
Index 99/00	**99,54**	**140,66**	**75,45**	**85,30**	**93,66**	**110,09**
	PREDMETI OPĆE UPORABE					
	Domaćeg podrijetla		**Podrijetlom iz uvoza**		**Sveukupno**	
Godina	**Mikrobiološki**	**Kemijski**	**Mikrobiološki**	**Kemijski**	**Mikrobiološki**	**Kemijski**
	Objects of common use					
	Local		*Imported*		*Grand total*	
Year	*Microbiol.*	*Chemically*	*Microbiol.*	*Chemically*	*Microbiol.*	*Chemically*
1990.	237	1.246	362	3.667	599	4.913
1991.	136	445	197	1.847	333	2.292
1992.	813	1.011	351	1.413	1.164	2.424
1993.	776	1.017	275	2.534	1.051	3.551
1994.	1.474	1.033	207	2.482	1.681	3.515
1995.	644	2.187	515	2.280	1.159	4.467
1996.	556	1.061	359	2.435	915	3.477
1997.	847	1.025	830	3.379	1.677	4.404
1998.	715	1.079	1.076	4.333	1.791	5.412
1999.	**687**	**761**	**736**	**3.896**	**1.423**	**4.656**
2000.	**954**	**1.621**	**754**	**4.142**	**1.708**	**5.763**
Index 94/95	43,7	211,7	248,7	91,9	68,9	127,1
Index 95/96	86,3	48,5	69,7	106,8	91,5	77,8
Index 96/97	152,3	96,6	231,2	138,8	183,3	126,7
Index 97/98	84,4	105,3	129,6	128,2	106,8	122,9
Index 98/99	**96,1**	**70,5**	**68,4**	**89,9**	**79,4**	**86,3**
Index 99/00	**138,86**	**213,00**	**102,44**	**106,31**	**120,03**	**123,77**

JAVNA VODOOPSKRBA U HRVATSKOJ - *Sanitary Control of Drinking Water From Public Water Supply*

Tablica - *Table* **1.** **Prikaz zdravstvene ispravnosti vode za piće iz javnih vodovoda po županijama - 2000. godina -** *Water safety control findings by county, Croatia 2000*

Županija	PREGLEDANO KEMIJSKI			PREGLEDANO MIKROBIOLOŠKI		
	Broj uzoraka	Neispr. uzoraka	%	Broj uzoraka	Neispr. uzoraka	%
County	*CHEMICAL ANALYSIS*			*MICROBIOLOGICAL ASSAY*		
	No. samples	*Unsafe*	*%*	*No. samples*	*Unsafe*	*%*
1 Bjelovarsko-bilogorska	906	139	15,3	619	133	25,1
2 Brodsko-posavska	369	194	52,6	524	40	7,6
3 Koprivničko-križevačka	782	3	0,4	662	11	1,7
4 Vukovarsko-srijemska	1.178	495	42,0	1.840	127	7,0
5 Požeško-slavonska	320	23	7,2	528	105	19,9
6 Sisačko-moslavačka	1.436	6	0,4	1.341	29	2,2
7 Virovitičko-podravska	414	11	2,6	481	31	6,4
8 Osječko-baranjska	1.822	134	7,4	1.881	230	12,2
9 Zadarska	1.351	89	6,6	1.376	216	15,7
10 Ličko senjska	647	25	3,9	648	178	27,5
11 Krapinsko-zagorska	707	16	2,3	707	51	7,2
12 Karlovačka	1.543	48	3,1	1.589	121	13,3
13 Varaždinska	507	256	50,5	425	6	1,4
14 Međimurska*	-	-	-	-	-	-
15 Istarska	380	24	3,7	292	26	8,9
16 Zagrebačka + grad Zagreb	2.512	243	9,7	2.512	135	5,4
17 Šibensko-kninska	1.705	56	3,3	1.705	217	12,7
18 Primorsko-goranska	1.043	80	7,6	2.347	203	8,6
19 Splitsko-dalmatinska	3.211	58	1,8	3.137	156	5,0
20 Dubrovačko-neretvanska	1.255	219	17,5	1.279	71	5,5
Hrvatski zavod za javno zdravstvo	1.450	55	3,8	1.450	42	2,9
HRVATSKA	**23.538**	**2.174**	**9,2**	**25.374**	**2.128**	**8,4**

* Zdravstveni nadzor nad vodom za piće ne obavlja se sukladno zakonskim propisima, Zavod za javno zdravstvo ne obavlja, a niti dobiva podatke o zdravstvenoj ispravnosti vode za piće za područje županije.

Slika - *Figure* **1. ZDRAVSTVENO NEISPRAVNI UZORCI VODE ZA PIĆE U HRVATSKOJ U RAZDOBLJU OD 1990. DO 2000*. GODINE -** *Unsafe water samples, Croatia 1990-2000**

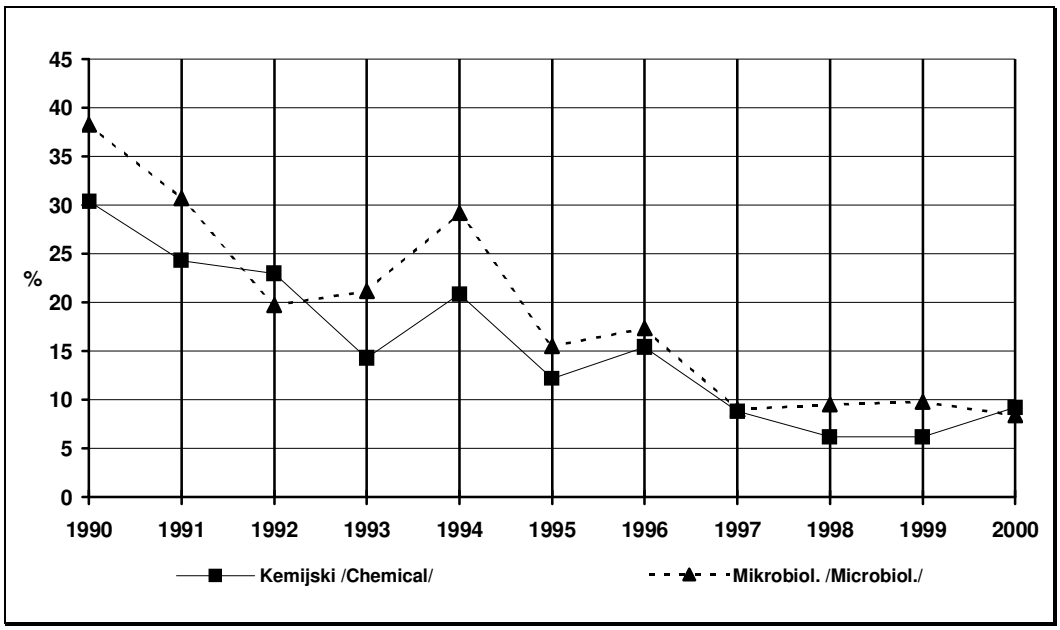

Opskrbljenost vodom za piće iz javnih vodoopskrbnih sustava na razini države u 2000. godini iznosi cca 75%.

Najmanji postotak opskrbljenosti ima Bjelovarsko-bilogorska županija od 34%, a najveći Dubrovačko-neretvanska županija cca. 91%.

Rezultati ispitivanja zdravstvene ispravnosti vode za piće za 2000. godinu iz javnih vodovoda po županijama prikazani su na tablici 1. Posebno je iskazana kemijska a posebno mikrobiološka neispravnost. Važno je napomenuti da se broj i udio kemijske i mikrobiološke neispravnosti ne mogu zbrajati kako bi se dobila ukupna neispravnost jer se u većini slučajeva uzorak pretražuje i mikrobiološki i kemijski.

Očito je da je ispravnost vode za piće različita od županije do županije, a isto je tako prisutna razlika u kemijskoj i mikrobiološkoj ispravnosti.

Najčešći uzrok kemijske neispravnosti odnosi se na fizikalne svojstva vode, prisustvo dušikovih soli (npr. Varaždin), željeza ili mangana, te na povećane ukupne količine organske tvari iskazane kao utrošak $KMnO_4$.

Mikrobiološki vode uglavnom nisu odgovarale zbog povećanog ukupnog broja bakterija u 1 ml vode, a vrlo rijetko zbog prisustva indikatora fekalnog onečišćenja ili patogenih bakterija.

Ukupno gledajući, na razini Hrvatske možemo biti zadovoljni ispravnošću vode za piće iz javnih vodovoda ako uzmemo u obzir saznanje o tehnološko-tehničkom stanju naših javnih vodovoda, a neispravnih uzoraka ima manje od 10%.