

Deset koraka za okoliš bez komaraca

Kada zatopli, obično od travnja do listopada, važno je da se svi uključimo u borbu protiv komaraca:

1. Najmanje jednom tjedno isprazniti i očistiti spremnike za vodu, posude za zalijevanje, pojilice za životinje i druge posude u kojima se zadržava voda (vaze, plitice posuda za cvijeće, vaze na groblju i sl).
2. Redovito uklanjati otpad odnosno sve nepotrebne predmete u kojima se može zadržavati voda (bačve, kante, konzerve, stare gume, igračke, odbačenu bijelu tehniku i drugi krupni otpad).
3. Spremnike ili bačve za kišnicu držati ispravno pokrivenima ili ih prekriti gustom mrežicom.
4. Pravilno održavati sustave za opskrbu i odvodnju vode da isti ne bi zadržavali vodu (slavine koje cure, začepljeni oluci, slivnici ili kanalizacija).
5. Poklopce septičkih jama hermetički zatvoriti. Ako to nije moguće, pokriti ih plastičnom folijom, pijeskom ili zemljom, a na oduške staviti gustu mrežicu.
6. Fontane, umjetna jezera i bazene potrebno je redovito održavati, mijenjati vodu ili ju održavati protočnom.
7. Najlonske folije (cerade, tende i sl.) postavljati na način da na njima nije moguće zadržavanje vode.
8. Održavati zelene površine, vrtove, balkone i terase uredne i čiste, raskrčiti nepotrebno raslinje.
9. Vlasnici vulkanizerskih radionica, skladišta guma na otvorenom i karting staza trebaju:
 - ▶ prazniti vodu iz guma i slagati gume u obliku piramide te ih zaštititi nepropusnom folijom,
 - ▶ ukloniti gume koje se ne koriste,
 - ▶ provoditi dezinfekciju nepokrivenih guma svakih 15 dana.
10. Udubine u tlu, jame i bare u kojima se zadržava voda zatrpati zemljom.

Ako unatoč tome što ste proveli sve što je ovdje preporučeno i dalje imate problem s komarcima, zatražite pomoć od nadležnog zavoda za javno zdravstvo.

Komarci mogu prenijeti zarazne bolesti

- ▶ Osim što su napasnici i mogu izazvati neugodne kožne reakcije na mjestu uboda, komarci potencijalno **mog**u prenijeti brojne zarazne bolesti.
- ▶ **Neki komarci aktivniji su predvečer i noću, a neki danju!**
- ▶ Posljednjih godina u Hrvatskoj se udomaćio »**tigrasti komarac**« koji se brzo razmnožava, lako prilagođava i osvaja nova staništa.

U borbi protiv komaraca sudjelovanje svakog pojedinca, pa tako i Vaše, jednako je važno kao i sustavna, zakonski obvezna dezinfekcija u Vašoj sredini!


Bez vode nema ni komaraca

- ▶ **Za razvoj komaraca neophodna je voda.** Komarci se mogu razvijati u različitim vodama, čistim i onečišćenim, prirodnim i umjetnim.
- ▶ Za razvoj velikog broja komaraca dovoljne su **vrlo male količine vode**, pa je svaka pa i najmanja posuda u kojoj se zadržava voda potencijalno leglo komaraca.
- ▶ **Uz odgovarajuću temperaturu**, trajanje razvojnog ciklusa od jajašca do odraslog komarca je svega **tjedan dana**.

Tri koraka u osobnoj zaštiti od uboda komaraca

1. Zaštite **prozore i vrata mrežama**, odnosno boravite u **klimatiziranim prostorima**.
2. Nosite **dugačke hlače i rukave** tijekom boravka u području s puno komaraca.
3. Upotrebljavajte sredstva koja odbijaju komarce, tzv. **repelente**. Repelente koristite strogo prema uputama proizvođača.

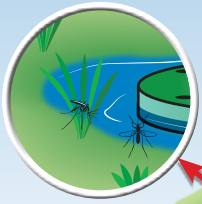
Zaštitite se od komaraca i zaraznih bolesti koje mogu prenijeti



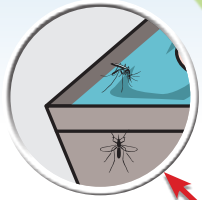
**DENGA
CHIKUNGUNYA
ZIKA VIRUSNA INFEKCIJA
GROZNICA ZAPADNOG NILA
ŽUTA GROZNICA
MALARIJA**

Uklonimo uvjete za razvoj komaraca u našem naselju!

Slabo zatvorene septičke jame



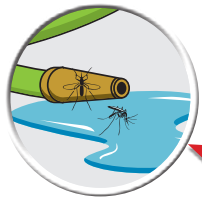
Pojilo za životinje



Neispravne slavine i slivnici



Zaostale lokve



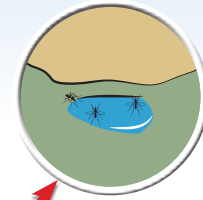
Predmeti u kojima zaostaje voda



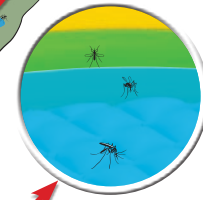
Začepljeni krovni odvodi



Zaštitne folije




Nepokrivene barke i bazeni



Posude za cvijeće



Začepljeni odvodi za vodu



Bez vode nema komaraca

Svaka nakupina vode koja stoji 7 dana i dulje predstavlja mjesto za razvoj komaraca

Svojim ponašanjem spriječimo razvoj komaraca i zarazne bolesti