


Uvod

HIV/AIDS u Hrvatskoj

U Hrvatskoj se HIV/AIDS kroz gotovo 30 godina od pojave prvih slučajeva u 1985.g. zadržava na niskoj razini (prevalencija HIV-a niža od 1% u općoj populaciji, i niža od 5% u svakoj od skupina s povećanim rizikom), jednoj od najnižih u svijetu i Europi zahvaljujući kontinuiranom i sustavnom provođenju svih mjera prevencije još i prije pojave prvih slučajeva. Kao dopuna sustavu praćenja HIV/AIDS-a u Hrvatskoj je uvedena i implementirana u Nacionalni program za prevenciju HIV/AIDS-a Druga generacija praćenja HIV/AIDS-a (Second generation surveillance) u sklopu Projekta Ministarstva zdravlja RH „Unapređenje borbe protiv HIV/AIDS-a u Hrvatskoj“, koja uključuje provođenje istraživanja rizičnih ponašanja i prevalencije HIV-a i drugih spolno prenosivih infekcija (SPI).



U razdoblju 2003-2006.g. provedeno je istraživanje (prvi val, N=1.361) seroprevalencije HIV-a u skupinama s povećanim rizikom. Prevalencija HIV-a u ukupnom uzorku bila je 0.7%. Prevalencije HIV-a u svim pojedinim skupinama bile su niže od 2% (intravenski korisnici droga: 0,6%, prodavatelji/ce seksualnih usluga i njihovi klijenti/ce: 0,6-1,5%, radnici migranti: 0,2%, osobe koje učestalo mijenjaju spolne partnere: 1,2%, osobe koje imaju SPI u anamnezi: 0,8%), jedino je u skupini muškarci koji prakticiraju seksualne odnose s muškarcima (MSM) prevalencija bila 3.3%.



Cilj.

Prikazani su preliminarni rezultati drugog vala istraživanja seroprevalencije HIV-infekcije i SPI (sifilisa, hepatitisa B) te rizičnih ponašanja u skupinama s povećanim rizikom od HIV infekcije provedenog u razdoblju 2011-2014. na području Hrvatske.

Metode.

Deskriptivno su analizirani podaci dobiveni prosječnim istraživanjem punoljetnih osoba (≥ 18 g) (N=443) iz skupina s povećanim rizikom od zaraze HIV-om na području Brodsko-posavske, Dubrovačko-neretvanske, Istarske, Krapinsko-zagorske, Međimurske, Osječko-baranjske, Primorsko-goranske, Zadarske, Splitsko-dalmatinske



i Zagrebačke županije te Grada Zagreba u razdoblju 2011-2014.g. Uzorak je bio prigodni, podaci (sociodemografski i bihevioralni podaci vezani uz rizike za HIV infekciju) su prikupljeni anonimnom anketom koju su ispitanici sami ispunjavali te serološkim testiranjem seruma na HIV, sifilis i hepatitis B.

Rezultati.

Većina ispitanika su muškarci (79%), prosječne dobi 34 godina, najviše ih navodi jedno rizično izlaganje (45%).Više od polovine su nezaposleni (57%), samci ili rastavljeni/razdvojeni (56%), a jedna trećina je duže boravila izvan Hrvatske (35%).



Najviše ispitanika je bilo iz Primorsko-goranske (27%), zatim Zadarske (19%), Grada Zagreba (15%), Splitsko-dalmatinske županije (14%). Gotovo četiri petine (78%) ispitanika je heteroseksualne, a jedna petina (21%) homobiseksualne orijentacije (MSM). Više od polovine ispitanika se već testiralo na HIV nekad u životu (56%).

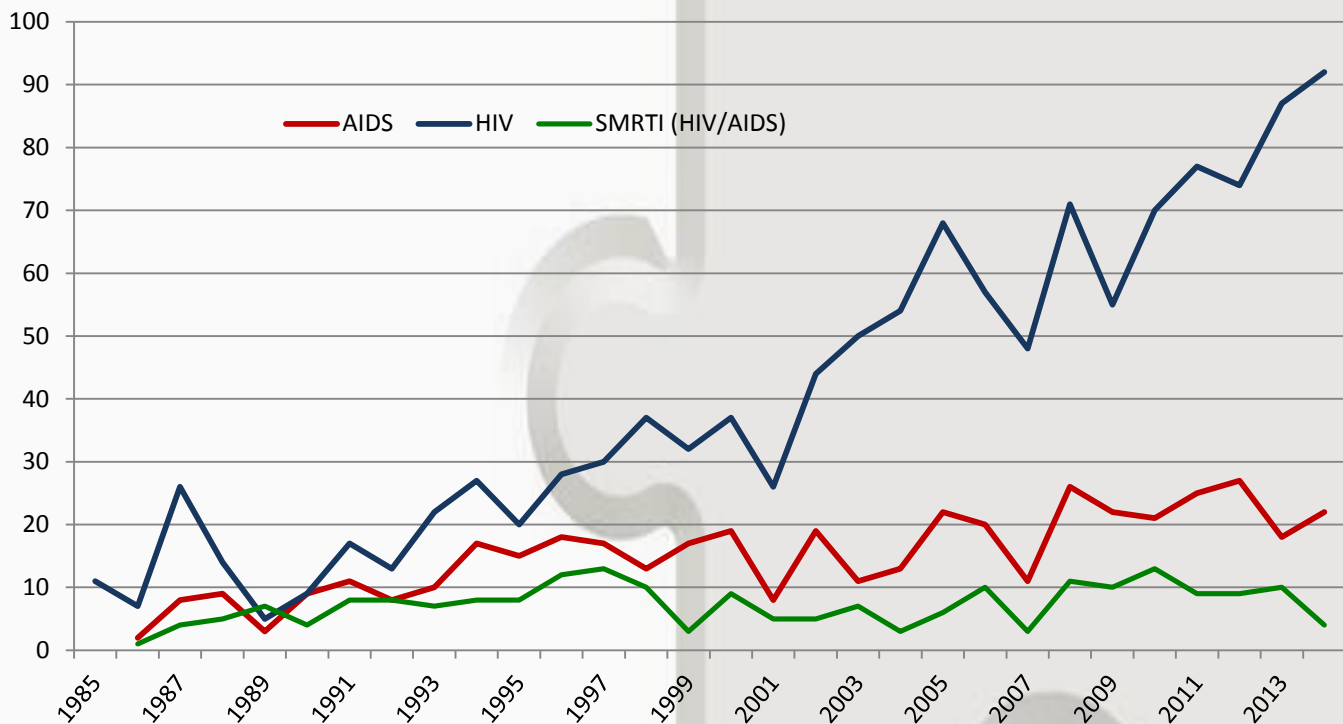
Od ukupnog broja testiranih ispitanika 1,4% (6) je pozitivnih na HIV (50% MSM), 3,4% (15) na sifilis (od kojih su 73% MSM), te 11,8% na hepatitis B (2,1% HBsAg pozitivan, 9,7% Anti HBc pozitivan)



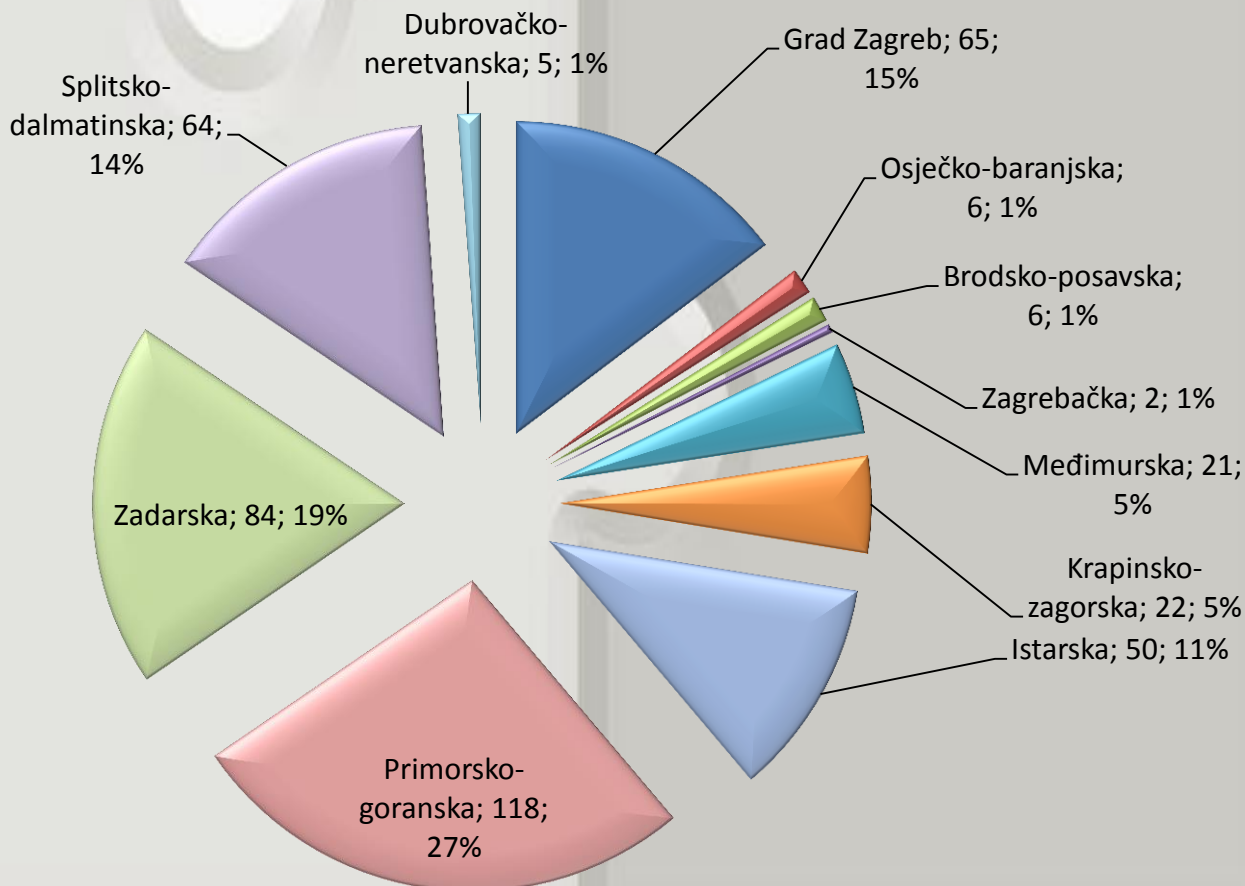
Zaključak.

U istraživanju provedenom u razdoblju 2011-2014.g. (N=412) bilo je više od tri puta manje ispitanika nego u prvom valu 2003-2006.g. (N=1361). Zbog malih brojeva nije moguće dobiti reprezentativne podatke za procjenu prevalencije u pojedinim rizičnim skupinama, što također otežava i usporedbu s prvim valom. No, usprkos ograničenjima zbog malog broja uzorka, dobiveni su vrijedni podaci u okviru druge generacije praćenja HIV infekcije, koji će se koristiti za praćenje kretanja HIV-a i kod izrade i dorade programa prevencije HIV infekcije te unapređenja spolnog i reproduktivnog zdravlja.

Slika 1. Broj prijava zaraze HIV-om, AIDS-a i smrti od HIV/AIDS-a u Hrvatskoj, 1985-2014. godina (N=1208)



Slika 2. Raspodjela ispitanika prema županijama (N=443)



Tablica 1. Socio-demografske karakteristike ispitanika

| | | |
|-------------------------------|-----------------|-------|
| Spol (%) | muški | 79 |
| | ženski | 20 |
| | nepoznato | 0,9 |
| Dob | prosjek | 34,2 |
| | medijan | 33 |
| | mod | 29 |
| | raspon | 18-62 |
| Nezaposleni (%) | | 57 |
| Duži boravak u inozemstvu (%) | | 35 |
| Bračni/intimni status (%) | sama/c | 48 |
| | u stalnoj vezi | 27 |
| | u braku | 1 |
| | razdvojeni | 0,7 |
| | rastavljen/a | 7,0 |
| | udovac/ica | 0,2 |
| | nepoznato | 0,8 |
| Spolna orijentacija (%) | heteroseksualna | 78 |
| | homoseksualna | 12 |
| | biseksualna | 9 |
| | nepoznata | 1 |