

IZVJEŠĆE ZA 2016.

RAD BOLNICA U HRVATSKOJ

2016. GODINE



**HRVATSKI ZAVOD
ZA JAVNO ZDRAVSTVO**



2017.

**HRVATSKI ZAVOD ZA JAVNO ZDRAVSTVO
SLUŽBA ZA JAVNO ZDRAVSTVO
Odjel za specijalističko-konzilijarnu i bolničku zdravstvenu zaštitu**

**RAD BOLNICA
U HRVATSKOJ 2016. GODINE**

Autor:

Sandra Mihel, dr.med.

Suradnici:

Ana Pokas-Posilović, viši statističar

Rujan 2017.

RAD BOLNICA U 2016. GODINI

Na stacionarnim odjelima hrvatskih bolnica 2016. godine liječilo se 733.749 osoba (u 2015. godini 748.159), uključujući boravke u bolnici zbog poroda, pobačaja i bolničke rehabilitacije. Od toga, 668.000 osoba je liječeno na djelatnostima za liječenje akutnih bolesnika, a 65.749 na djelatnostima za liječenje subakutnih i kroničnih bolesnika (Tablica 1, Slika 1 i Slika 2).

Ukupan broj hospitalizacija na 100 stanovnika iznosi 17,12 (2015. bio je 17,46/100 stanovnika), a broj hospitalizacija u bolnicama za liječenje akutnih bolesnika iznosi 15,59/100 stanovnika.

Tablica 1. RAD STACIONARNIH ZDRAVSTEVIH USTANOVA U HRVATSKOJ U 2016. GODINI

Županija	Sveukupno	Liječenje akutnih bolesnika	Liječenje subakutnih i kroničnih bolesnika	Opće bolnice, izvanbolnička rodilišta i stacionari	Klinički bolnički centri, kliničke bolnice i klinike	Specijalne bolnice i lječilišta
HRVATSKA						
Broj postelja	23.088	14.944	8.144	6.489	9.275	7.324
Broj postelja na 1000 stanovnika	5,39	3,49	1,90	1,51	2,16	1,71
Broj doktora	6.510	6.160	350	2297	3.723	490
Broj postelja po jednom doktoru	3,55	2,43	23,27	2,82	2,49	14,95
Broj ispisanih bolesnika	733.749	668.000	65.749	261.825	403.517	68.407
Broj dana bolničkog liječenja	6.235.190	4.247.616	1.987.574	1.737.860	2.723.277	1.774.053
Prosječna dužina liječenja	8,50	6,36	30,23	6,64	6,75	25,93
Godišnja zauzetost postelja	270	284	244	268	294	242
% iskorištenosti postelja	73,99	77,87	66,86	73,37	80,44	66,36
Broj pacijenata po krevetu	31,78	44,70	8,07	40,35	43,51	9,34
Interval obrtaja	2,99	1,81	14,98	2,41	1,64	13,14
Grad Zagreb						
Broj postelja	6.410	5.187	1.223		5.597	813
Broj postelja na 1000 stanovnika	8,11	6,57	1,55		7,08	1,03
Broj doktora	2347	2.301	46		2233	114
Broj postelja po jednom doktoru	2,73	2,25	26,59		2,51	7,13
Broj ispisanih bolesnika	264.207	252.396	11.811		251.027	13.180
Broj dana bolničkog liječenja	1.947.521	1.543.756	403.765		1.709.144	238.377
Prosječna dužina liječenja	7,37	6,12	34,19		6,81	18,09
Godišnja zauzetost postelja	304	298	330		305	293
% iskorištenosti postelja	83,24	81,54	90,45		83,66	80,33
Broj pacijenata po krevetu	41,22	48,66	9,66		44,85	16,21
Interval obrtaja	1,48	1,38	3,61		1,33	4,43

Tablica 1 - nastavak 1

Županija	Sveukupno	Liječenje akutnih bolesnika	Liječenje subakutnih i kroničnih bolesnika	Opće bolnice, izvanbolnička rođilišta i stacionari	Klinički bolnički centri, kliničke bolnice i klinike	Specijalne bolnice i lječilišta
Zagrebačka županija						
Broj postelja	249	63	186			249
Broj postelja na 1000 stanovnika	0,78	0,20	0,59			0,78
Broj doktora	15	4	11			15
Broj postelja po jednom doktoru	16,60	15,75	16,91			16,60
Broj ispisanih bolesnika	2.392	1.356	1.036			2.392
Broj dana bolničkog liječenja	61.449	20.743	40.706			61.449
Prosječna dužina liječenja	25,69	15,30	39,29			25,69
Godišnja zauzetost postelja	247	329	219			247
% iskorištenosti postelja	67,61	90,21	59,96			67,61
Broj pacijenata po krevetu	9,61	21,52	5,57			9,61
Interval obrtaja	12,31	1,66	26,24			12,31
Krapinsko-zagorska županija						
Broj postelja	1.196	421	775	259	91	846
Broj postelja na 1000 stanovnika	9,00	3,17	5,83	1,95	0,68	6,37
Broj doktora	189	144	45	81	24	84
Broj postelja po jednom doktoru	6,33	2,92	17,22	3,20	3,79	10,07
Broj ispisanih bolesnika	31.577	20.915	10.662	12.006	6.459	13.112
Broj dana bolničkog liječenja	328.757	104.096	224.661	70.621	21.726	236.410
Prosječna dužina liječenja	10,41	4,98	21,07	5,88	3,36	18,03
Godišnja zauzetost postelja	275	247	290	273	239	279
% iskorištenosti postelja	75,31	67,74	79,42	74,70	65,41	76,56
Broj pacijenata po krevetu	26,40	49,68	13,76	46,36	70,98	15,50
Interval obrtaja	3,41	2,37	5,46	1,99	1,78	5,52
Sisačko-moslavačka županija						
Broj postelja	1.317	470	847	467		850
Broj postelja na 1000 stanovnika	7,64	2,73	4,91	2,71		4,93
Broj doktora	168	126	42	119		49
Broj postelja po jednom doktoru	7,84	3,73	20,17	3,92		17,35
Broj ispisanih bolesnika	17.412	13.005	4.407	13.075		4.337
Broj dana bolničkog liječenja	353.444	154.693	198.751	99.749		253.695
Prosječna dužina liječenja	20,30	11,89	45,10	7,63		58,50
Godišnja zauzetost postelja	268	329	235	214		298
% iskorištenosti postelja	73,53	90,17	64,29	58,52		81,77
Broj pacijenata po krevetu	13,22	27,67	5,20	28,00		5,10
Interval obrtaja	7,31	1,30	25,05	5,41		13,04
Karlovačka županija						
Broj postelja	600	410	190	435		165
Broj postelja na 1000 stanovnika	4,65	3,18	1,47	3,37		1,28
Broj doktora	177	163	14	164		13
Broj postelja po jednom doktoru	3,39	2,52	13,57	2,65		12,69
Broj ispisanih bolesnika	19.872	17.319	2.553	17.641		2.231
Broj dana bolničkog liječenja	167.240	109.958	57.282	115.127		52.113
Prosječna dužina liječenja	8,42	6,35	22,44	6,53		23,36
Godišnja zauzetost postelja	279	268	301	265		316
% iskorištenosti postelja	76,37	73,48	82,60	72,51		86,53
Broj pacijenata po krevetu	33,12	42,24	13,44	40,55		13,52
Interval obrtaja	2,60	2,29	4,73	2,47		3,64

Tablica 1 - nastavak 2

Županija	Sveukupno	Liječenje akutnih bolesnika	Liječenje subakutnih bolesnika	Opće bolnice, izvanbolnička rodilišta i stacionari	Klinički bolnički centri, kliničke bolnice i klinike	Specijalne bolnice i lječilišta
Varaždinska županija						
Broj postelja	1.869	464	1.405	975		894
Broj postelja na 1000 stanovnika	10,62	2,64	7,99	5,54		5,08
Broj doktora	259	205	54	226		33
Broj postelja po jednom doktoru	7,22	2,26	26,02	4,31		27,09
Broj ispisanih bolesnika	37.333	24.902	12.431	29.755		7.578
Broj dana bolničkog liječenja	466.033	141.452	324.581	270.183		195.850
Prosječna dužina liječenja	12,48	5,68	26,11	9,08		25,84
Godišnja zauzetost postelja	249	305	231	277		219
% iskorištenosti postelja	68,31	83,52	63,29	75,92		60,02
Broj pacijenata po krevetu	19,97	53,67	8,85	30,52		8,48
Interval obrtaja	5,79	1,12	15,14	2,88		17,22
Koprivničko-križevačka županija						
Broj postelja	353	353		353		
Broj postelja na 1000 stanovnika	3,05	3,05		3,05		
Broj doktora	91	91		91		
Broj postelja po jednom doktoru	3,88	3,88		3,88		
Broj ispisanih bolesnika	13.815	13.815		13.815		
Broj dana bolničkog liječenja	90.481	90.481		90.481		
Prosječna dužina liječenja	6,55	6,55		6,55		
Godišnja zauzetost postelja	256	256		256		
% iskorištenosti postelja	70,22	70,22		70,22		
Broj pacijenata po krevetu	39,14	39,14		39,14		
Interval obrtaja	2,78	2,78		2,78		
Bjelovarsko-bilogorska županija						
Broj postelja	566	279	287	279		287
Broj postelja na 1000 stanovnika	4,73	2,33	2,40	2,33		2,40
Broj doktora	114	106	8	106		8
Broj postelja po jednom doktoru	4,96	2,63	35,88	2,63		35,88
Broj ispisanih bolesnika	14.145	11.932	2.213	11.932		2.213
Broj dana bolničkog liječenja	113.289	70.637	42.652	70.637		42.652
Prosječna dužina liječenja	8,01	5,92	19,27	5,92		19,27
Godišnja zauzetost postelja	200	253	149	253		149
% iskorištenosti postelja	54,84	69,36	40,72	69,36		40,72
Broj pacijenata po krevetu	24,99	42,77	7,71	42,77		7,71
Interval obrtaja	6,60	2,61	28,06	2,61		28,06
Primorsko-goranska županija						
Broj postelja	2.388	1.277	1.111	10	1.175	1.203
Broj postelja na 1000 stanovnika	8,06	4,31	3,75	0,03	3,97	4,06
Broj doktora	529	469	60	1	435	93
Broj postelja po jednom doktoru	4,51	2,72	18,52	10,00	2,70	12,94
Broj ispisanih bolesnika	61.080	55.369	5.711	380	53.529	7.171
Broj dana bolničkog liječenja	589.728	304.621	285.107	1.772	295.613	292.343
Prosječna dužina liječenja	9,66	5,50	49,92	4,66	5,52	40,77
Godišnja zauzetost postelja	247	239	257	177	252	243
% iskorištenosti postelja	67,66	65,35	70,31	48,55	68,93	66,58
Broj pacijenata po krevetu	25,58	43,36	5,14	38,00	45,56	5,96
Interval obrtaja	4,62	2,92	21,08	4,94	2,49	20,46

Tablica 1 - nastavak 3

Županija	Sveukupno	Liječenje akutnih bolesnika	Liječenje subakutnih bolesnika	Opće bolnice, izvanbolnička rodilišta i stacionari	Klinički bolnički centri, kliničke bolnice i klinike	Specijalne bolnice i lječilišta
Ličko-senjska županija						
Broj postelja	96	96		96		
Broj postelja na 1000 stanovnika	1,89	1,89		1,89		
Broj doktora	23	23		23		
Broj postelja po jednom doktoru	4,17	4,17		4,17		
Broj ispisanih bolesnika	4.769	4.769		4.769		
Broj dana bolničkog liječenja	25.455	25.455		25.455		
Prosječna dužina liječenja	5,34	5,34		5,34		
Godišnja zauzetost postelja	265	265		265		
% iskorištenosti postelja	72,65	72,65		72,65		
Broj pacijenata po krevetu	49,68	49,68		49,68		
Interval obrtaja	2,01	2,01		2,01		
Virovitičko-podravska županija						
Broj postelja	237	237		237		
Broj postelja na 1000 stanovnika	2,79	2,79		2,79		
Broj doktora	73	73		73		
Broj postelja po jednom doktoru	3,25	3,25		3,25		
Broj ispisanih bolesnika	9.826	9.826		9.826		
Broj dana bolničkog liječenja	61.387	61.387		61.387		
Prosječna dužina liječenja	6,25	6,25		6,25		
Godišnja zauzetost postelja	259	259		259		
% iskorištenosti postelja	70,96	70,96		70,96		
Broj pacijenata po krevetu	41,46	41,46		41,46		
Interval obrtaja	2,56	2,56		2,56		
Požeško-slavonska županija						
Broj postelja	546	286	260	286		260
Broj postelja na 1000 stanovnika	7,00	3,67	3,33	3,67		3,33
Broj doktora	122	110	12	110		12
Broj postelja po jednom doktoru	4,48	2,60	21,67	2,60		21,67
Broj ispisanih bolesnika	15.280	12.927	2.353	12.927		2.353
Broj dana bolničkog liječenja	125.084	80.068	45.016	80.068		45.016
Prosječna dužina liječenja	8,19	6,19	19,13	6,19		19,13
Godišnja zauzetost postelja	229	280	173	280		173
% iskorištenosti postelja	62,76	76,70	47,44	76,70		47,44
Broj pacijenata po krevetu	27,99	45,20	9,05	45,20		9,05
Interval obrtaja	4,86	1,88	21,20	1,88		21,20
Brodsko-posavska županija						
Broj postelja	647	507	140	507		140
Broj postelja na 1000 stanovnika	4,08	3,20	0,88	3,20		0,88
Broj doktora	264	259	5	259		5
Broj postelja po jednom doktoru	2,45	1,96	28,00	1,96		28,00
Broj ispisanih bolesnika	25.399	22.886	2.513	22.886		2.513
Broj dana bolničkog liječenja	201.842	151.758	50.084	151.758		50.084
Prosječna dužina liječenja	7,95	6,63	19,93	6,63		19,93
Godišnja zauzetost postelja	312	299	358	299		358
% iskorištenosti postelja	85,47	82,01	98,01	82,01		98,01
Broj pacijenata po krevetu	39,26	45,14	17,95	45,14		17,95
Interval obrtaja	1,35	1,45	0,40	1,45		0,40

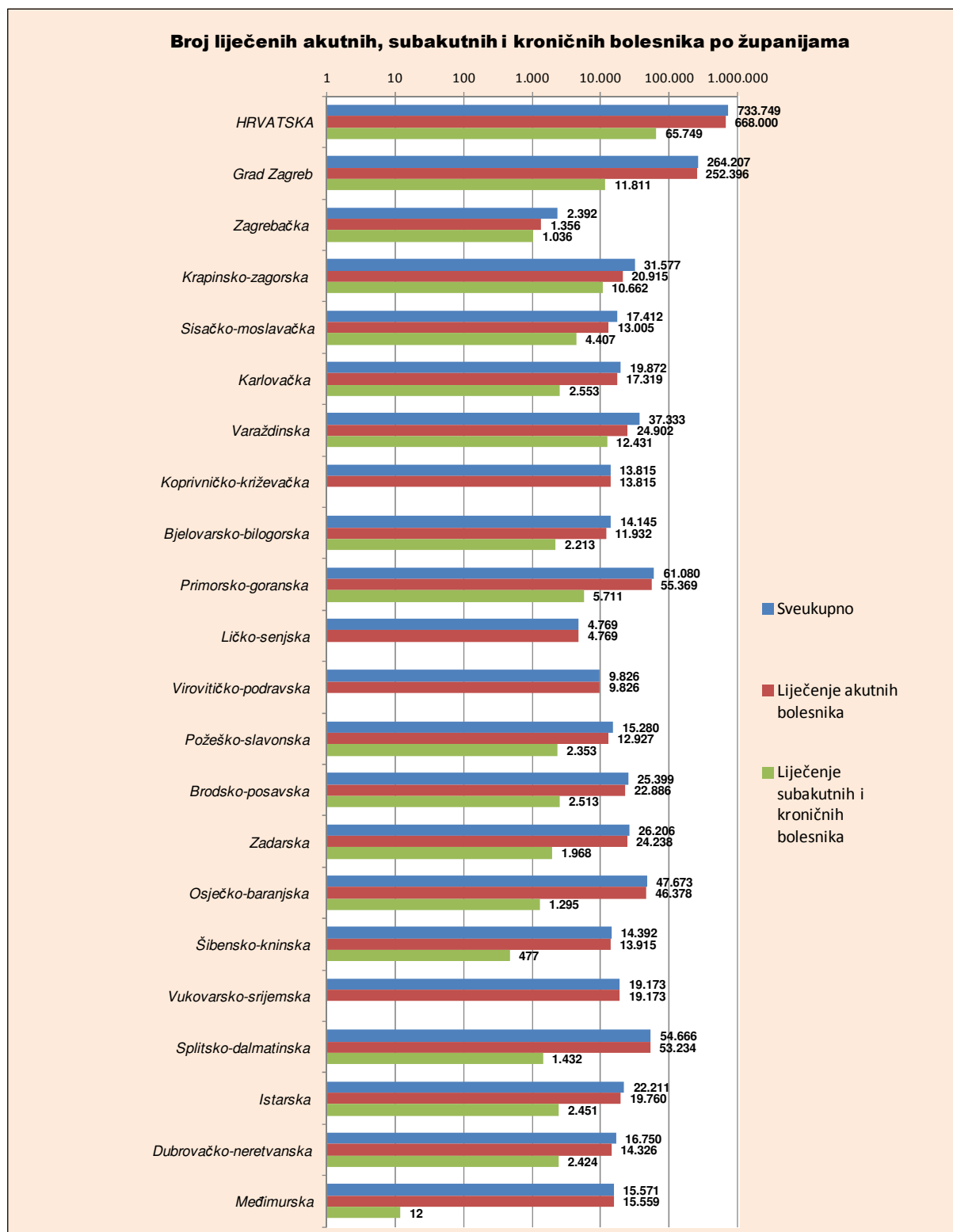
Tablica 1 - nastavak 4

Županija	Sveukupno	Liječenje akutnih bolesnika	Liječenje subakutnih bolesnika	Opće bolnice, izvanbolnička rođilišta i stacionari	Klinički bolnički centri, kliničke bolnice i klinike	Specijalne bolnice i lječilišta
Zadarska županija						
Broj postelja	1.039	523	516	479		560
Broj postelja na 1000 stanovnika	6,11	3,08	3,03	2,82		3,29
Broj doktora	208	180	28	166		42
Broj postelja po jednom doktoru	5,00	2,91	18,43	2,89		13,33
Broj ispisanih bolesnika	26.206	24.238	1.968	22.226		3.980
Broj dana bolničkog liječenja	284.631	130.701	153.930	112.202		172.429
Prosječna dužina liječenja	10,86	5,39	78,22	5,05		43,32
Godišnja zauzetost postelja	274	250	298	234		308
% iskorištenosti postelja	75,05	68,47	81,73	64,18		84,36
Broj pacijenata po krevetu	25,22	46,34	3,81	46,40		7,11
Interval obrtaja	3,61	2,48	17,48	2,82		8,03
Osječko-baranjska županija						
Broj postelja	1.234	1.102	132	132	986	116
Broj postelja na 1000 stanovnika	4,05	3,61	0,43	0,43	3,23	0,38
Broj doktora	505	503	2	51	452	2
Broj postelja po jednom doktoru	2,44	2,19	66,00	2,59	2,18	58,00
Broj ispisanih bolesnika	47.673	46.378	1.295	6.511	39.928	1.234
Broj dana bolničkog liječenja	368.495	344.079	24.416	34.839	310.040	23.616
Prosječna dužina liječenja	7,73	7,42	18,85	5,35	7,76	19,14
Godišnja zauzetost postelja	299	312	184,969697	264	314	203,58621
% iskorištenosti postelja	81,81	85,54	50,68	72,31	86,15	55,78
Broj pacijenata po krevetu	38,63	42,09	9,81	49,33	40,49	10,64
Interval obrtaja	1,72	1,25	18,35	2,05	1,25	15,17
Šibensko-kninska županija						
Broj postelja	435	334	101	435		
Broj postelja na 1000 stanovnika	3,98	3,05	0,92	3,98		
Broj doktora	178	175	3	178		
Broj postelja po jednom doktoru	2,44	1,91	33,67	2,44		
Broj ispisanih bolesnika	14.392	13.915	477	14.392		
Broj dana bolničkog liječenja	113.049	89.480	23.569	113.049		
Prosječna dužina liječenja	7,85	6,43	49,41	7,85		
Godišnja zauzetost postelja	260	268	233	260		
% iskorištenosti postelja	71,20	73,40	63,93	71,20		
Broj pacijenata po krevetu	33,09	41,66	4,72	33,09		
Interval obrtaja	3,18	2,33	27,87	3,18		
Vukovarsko-srijemska županija						
Broj postelja	387	387		387		
Broj postelja na 1000 stanovnika	2,16	2,16		2,16		
Broj doktora	196	196		196		
Broj postelja po jednom doktoru	1,97	1,97		1,97		
Broj ispisanih bolesnika	19.173	19.173		19.173		
Broj dana bolničkog liječenja	121.853	121.853		121.853		
Prosječna dužina liječenja	6,36	6,36		6,36		
Godišnja zauzetost postelja	315	315		315		
% iskorištenosti postelja	86,26	86,26		86,26		
Broj pacijenata po krevetu	49,54	49,54		49,54		
Interval obrtaja	1,01	1,01		1,01		

Tablica 1 - nastavak 5

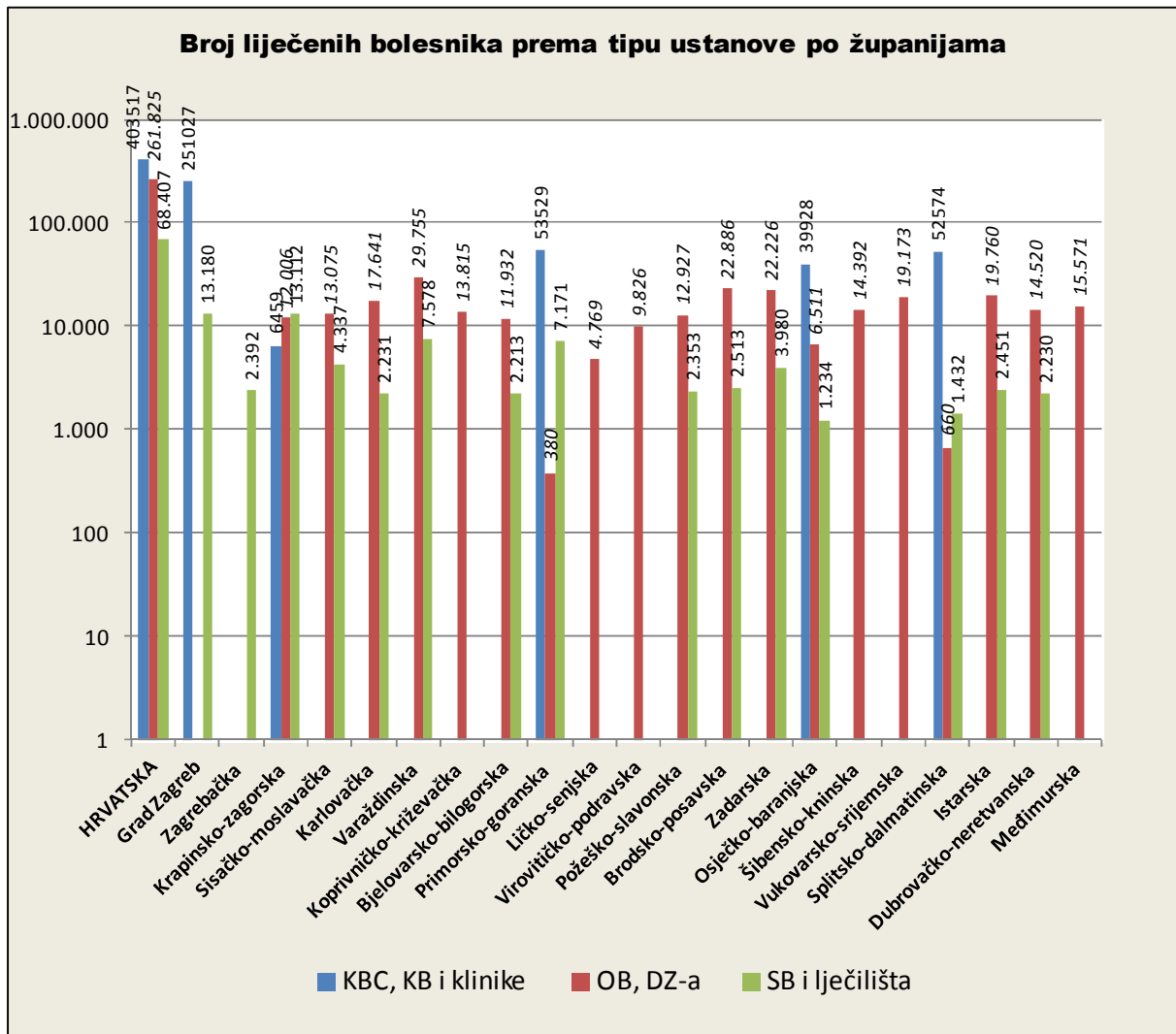
Županija	Sveukupno	Liječenje akutnih bolesnika	Liječenje subakutnih bolesnika	Opće bolnice, izvanbolnička rodilišta i stacionari	Klinički bolnički centri, kliničke bolnice i klinike	Specijalne bolnice i lječilišta
Splitsko-dalmatinska županija						
Broj postelja	1.925	1.460	465	34	1.426	465
Broj postelja na 1000 stanovnika	4,23	3,21	1,02	0,07	3,14	1,02
Broj doktora	589	583	6	4	579	6
Broj postelja po jednom doktoru	3,27	2,50	77,50	8,50	2,46	77,50
Broj ispisanih bolesnika	54.666	53.234	1.432	660	52.574	1.432
Broj dana bolničkog liječenja	417.872	392.043	25.829	5.289	386.754	25.829
Prosječna dužina liječenja	7,64	7,36	18,04	8,01	7,36	18,04
Godišnja zauzetost postelja	217	269	56	156	271	56
% iskorištenosti postelja	59,47	73,57	15,22	42,62	74,31	15,22
Broj pacijenata po krevetu	28,40	36,46	3,08	19,41	36,87	3,08
Interval obrtaja	5,21	2,65	100,49	10,79	2,54	100,49
Istarska županija						
Broj postelja	731	511	220	511		220
Broj postelja na 1000 stanovnika	3,51	2,46	1,06	2,46		1,06
Broj doktora	206	198	8	198		8
Broj postelja po jednom doktoru	3,55	2,58	27,50	2,58		27,50
Broj ispisanih bolesnika	22.211	19.760	2.451	19.760		2.451
Broj dana bolničkog liječenja	179.936	137.338	42.598	137.338		42.598
Prosječna dužina liječenja	8,10	6,95	17,38	6,95		17,38
Godišnja zauzetost postelja	246	269	194	269		194
% iskorištenosti postelja	67,44	73,63	53,05	73,63		53,05
Broj pacijenata po krevetu	30,38	38,67	11,14	38,67		11,14
Interval obrtaja	3,91	2,49	15,38	2,49		15,38
Dubrovačko-neretvanska županija						
Broj postelja	569	285	284	313		256
Broj postelja na 1000 stanovnika	4,64	2,33	2,32	2,55		2,09
Broj doktora	134	128	6	128		6
Broj postelja po jednom doktoru	4,25	2,23	47,33	2,45		42,67
Broj ispisanih bolesnika	16.750	14.326	2.424	14.520		2.230
Broj dana bolničkog liječenja	125.378	80.886	44.492	83.786		41.592
Prosječna dužina liječenja	7,49	5,65	18,35	5,77		18,65
Godišnja zauzetost postelja	220	284	157	268		162
% iskorištenosti postelja	60,37	77,76	42,92	73,34		44,51
Broj pacijenata po krevetu	29,44	50,27	8,54	46,39		8,71
Interval obrtaja	4,91	1,62	24,41	2,10		23,25
Međimurska županija						
Broj postelja	294	292	2	294		
Broj postelja na 1000 stanovnika	2,58	2,57	0,00	2,58		
Broj doktora	123	123	0	123		
Broj postelja po jednom doktoru	2,39	2,37	0,00	2,39		
Broj ispisanih bolesnika	15.571	15.559	12	15.571		
Broj dana bolničkog liječenja	92.266	92.131	135	92.266		
Prosječna dužina liječenja	5,93	5,92	11,25	5,93		
Godišnja zauzetost postelja	314	316	68	314		
% iskorištenosti postelja	85,98	86,44	18,49	85,98		
Broj pacijenata po krevetu	52,96	53,28	6,00	52,96		
Interval obrtaja	0,97	0,93	49,58	0,97		

Slika 1



Izvor: HZJZ, Godišnje izvješće o radu stacionarnih zdravstvenih ustanova 2016.g.

Slika 2

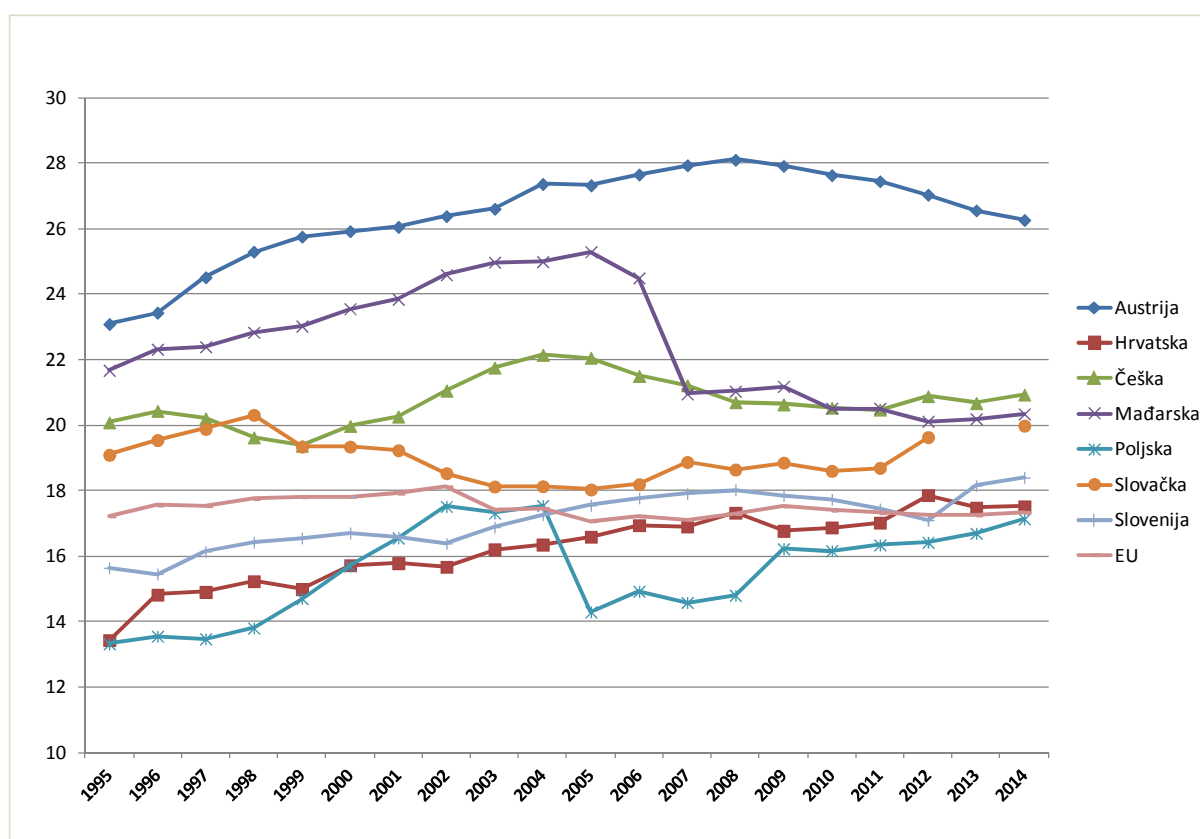


Izvor: HZJZ, Godišnje izvješće o radu stacionarnih zdravstvenih ustanova 2016.g.

Pri usporedbi sa zemljama članicama EU iz okruženja, Hrvatska je među zemljama s manjim ukupnim brojem hospitalizacija/100 stanovnika i hospitalizacija u bolnicama za liječenje akutnih bolesnika/100 stanovnika, te malo iznad EU prosjeka. (Tablice 2 i 3 i Slike 3 i 4).

Tablica 2.

Zemlja	Ukupni broj hospitalizacija / 100 stanovnika za 2014. godinu
Austrija	26,27
Češka	20,94
Mađarska	20,35
Slovačka	19,99
Slovenija	18,41
Hrvatska	17,52
Poljska	17,14
EU	17,34

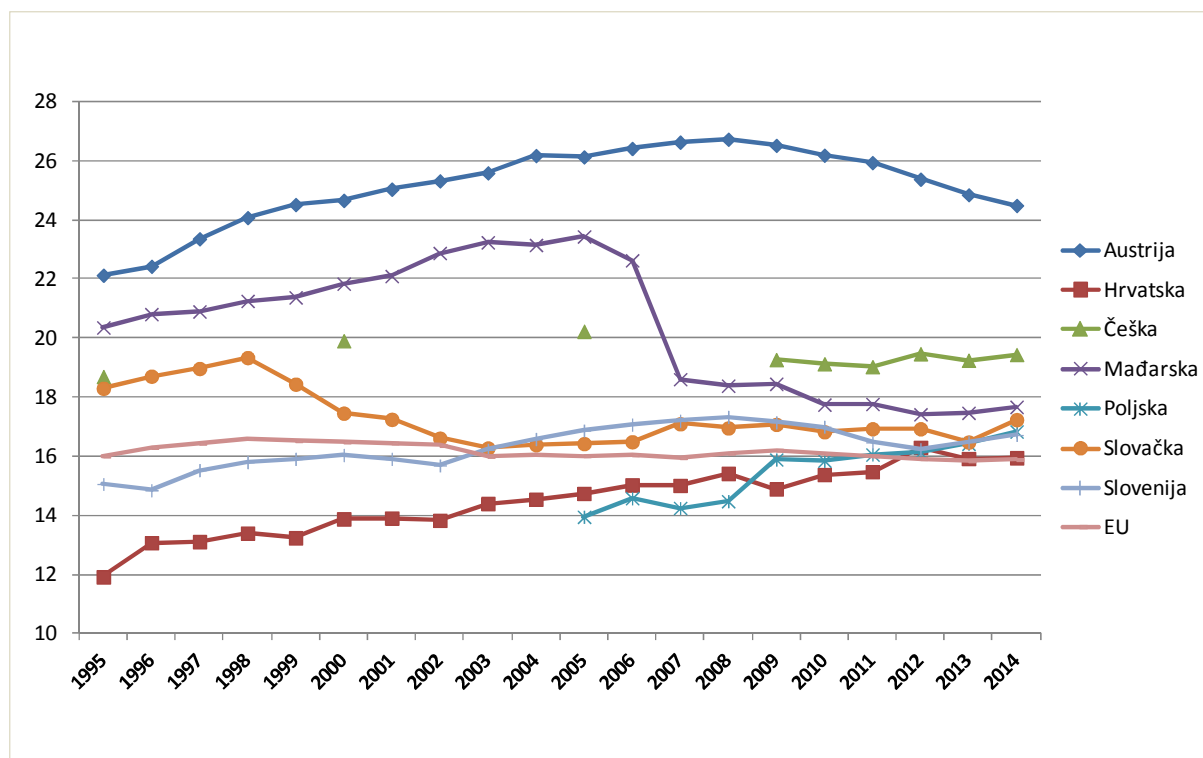


Slika 3 Broj hospitalizacija na 100 stanovnika

Izvor: WHO, Health for all database, srpanj 2016.

Tablica 3.

Zemlja	Broj hospitalizacija u bolnicama za liječenje akutnih bolesnika / 100 stanovnika za 2014. godinu
Austrija	24,49
Češka	19,44
Mađarska	17,67
Slovačka	17,24
Slovenija	16,72
Hrvatska	15,95
Poljska	16,84
EU	15,89



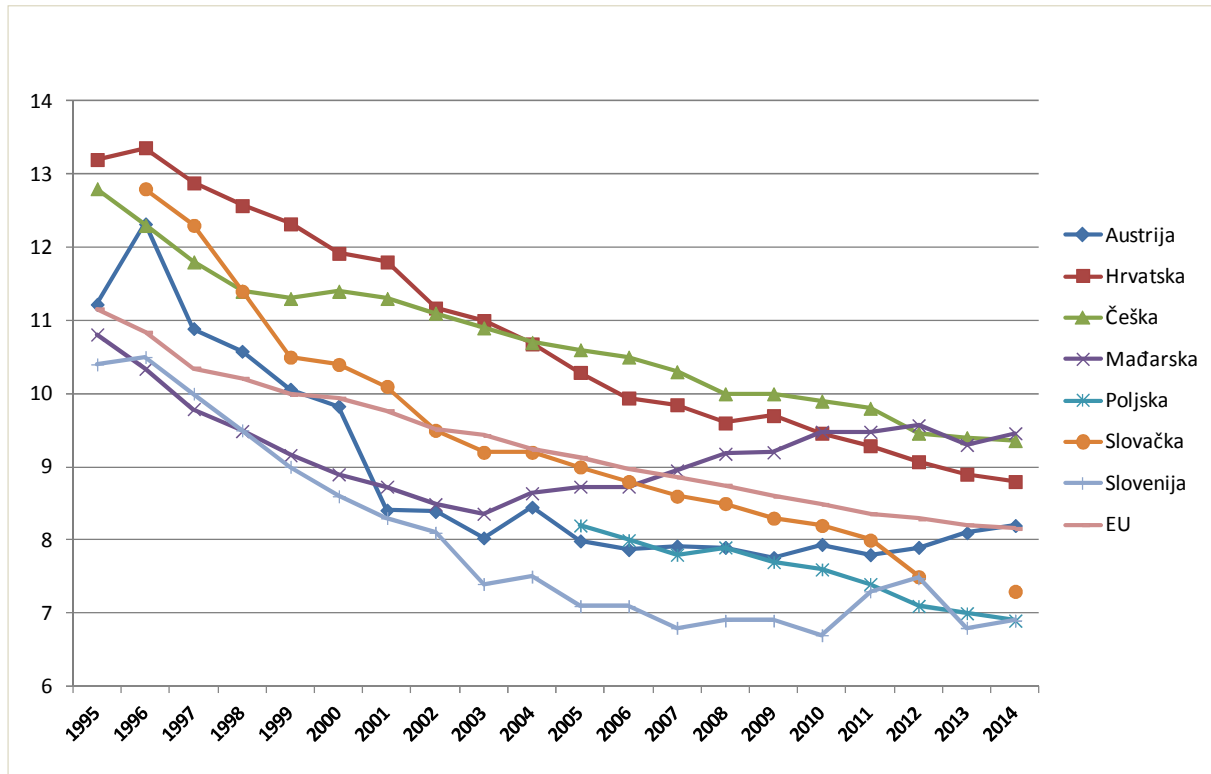
Slika 4. Broj hospitalizacija u bolnicama za liječenje akutnih bolesnika na 100 stanovnika
Izvor: WHO, Health for all database, srpanj 2016.

U hrvatskim je bolnicama u 2016. godini ukupno ostvareno 6.235.190 dana bolničkog liječenja što znači da je prosječna dužina liječenja iznosila 8,50 dana po jednom boravku (u 2015. godini je bila 8,56 dana, u 2014. godini 8,80 dana, u 2013. bila je 8,90, a 2012. bila je 9,07 dana po jednom boravku). Od toga je na djelatnostima za liječenje akutnih bolesnika ostvareno 4.247.616 bolničkih dana što znači da je prosječna dužina liječenja u tim bolnicama iznosila 6,36 dana (u 2015. bila je 6,38 dana).

Kod usporedbe sa zemljama članicama EU iz okruženja, Hrvatska je među zemljama s većom prosječnom dužinom liječenja ukupno u svim bolnicama (Tablica 4 i Slika 5), kao i prosječnom dužinom liječenja u bolnicama za liječenje akutnih bolesnika (Tablica 5 i Slika 6). Hrvatska ima nešto veću prosječnu dužinu liječenja ukupno u svim bolnicama, te u bolnicama za liječenje akutnih bolesnika od EU prosjeka.

Tablica 4.

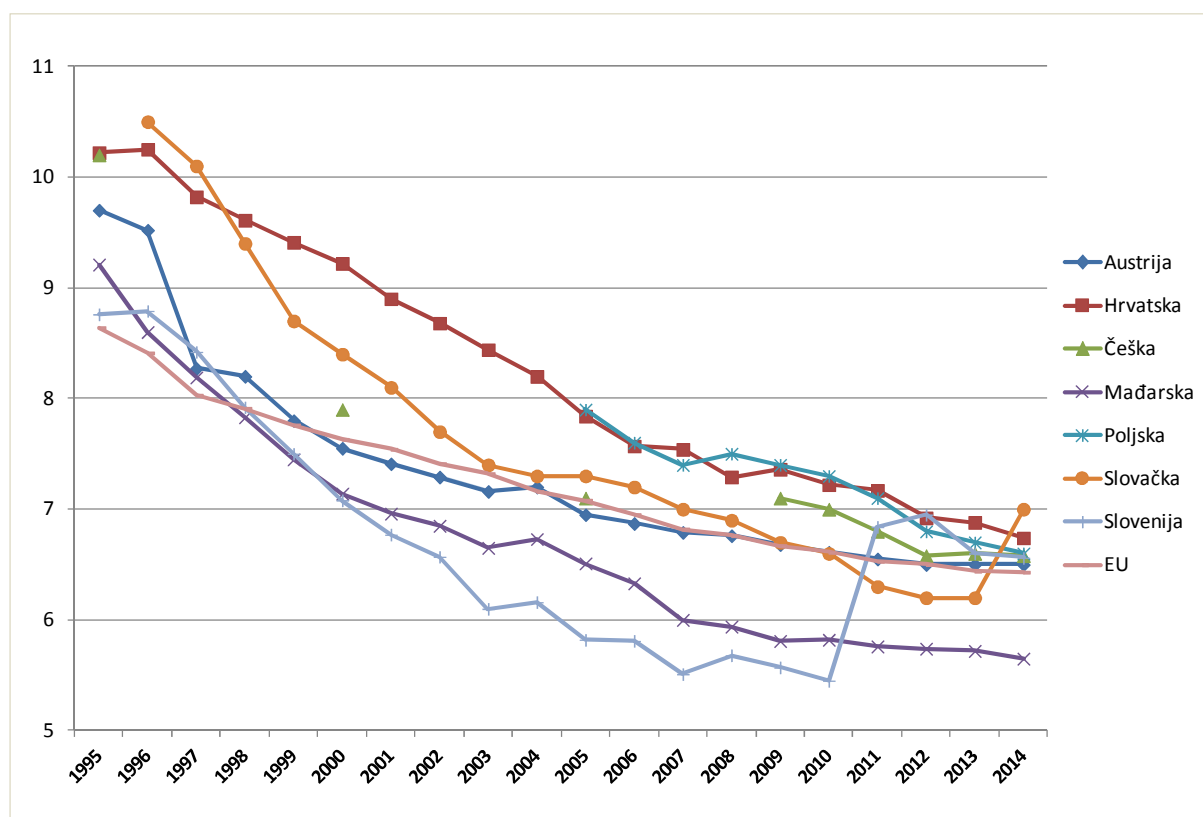
Zemlja	Prosječna dužina liječenja u danima po jednom boravku, sve bolnice za 2014. godinu
Mađarska	9,46
Češka	9,36
Hrvatska	8,8
Slovačka	7,3
Austrija	8,2
Poljska	6,9
Slovenija	6,9
EU	8,16



Slika 5. Prosječna dužina liječenja u danima u svim bolnicama
Izvor: WHO, Health for all database, srpanj 2016.

Tablica 5.

Zemlja	Prosječna dužina liječenja u danima po jednom boravku, bolnice za liječenje akutnih bolesnika za 2014. godinu
Poljska	6,6
Hrvatska	6,74
Češka	6,58
Slovenija	6,56
Austrija	6,5
Slovačka	7
Mađarska	5,65
EU	6,43



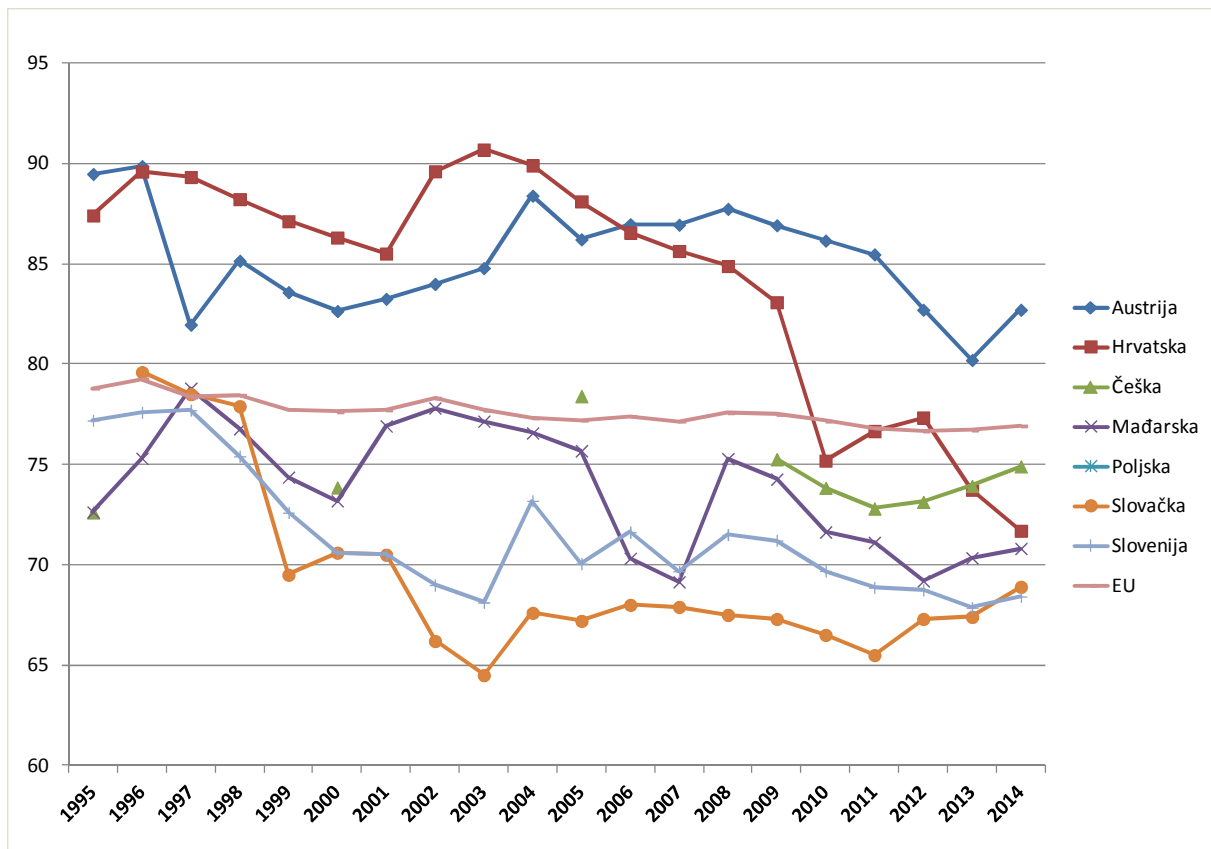
Slika 6. Prosječna dužina liječenja u danima u bolnicama za liječenje akutnih bolesnika
Izvor: WHO, Health for all database, srpanj 2016.

Ukupna godišnja iskorištenost kreveta u svim hrvatskim bolnicama zajedno u 2016. godini iznosila je 73,99% (2015. godine bila je 74,37%). Na djelatnostima za liječenje akutnih bolesnika, godišnja iskorištenost kreveta je 77,87% (2015. godine bila je 76,28%).

Hrvatska je nešto ispod prosjeka EU po godišnjoj iskorištenosti kreveta u bolnicama za liječenje akutnih bolesnika (Tablica 6 i Slika 7).

Tablica 6.

Zemlja	Godišnja iskorištenost kreveta u %, bolnice za liječenje akutnih bolesnika za 2014. godinu
Austrija	82,7
Hrvatska	71,69
Češka	74,9
Mađarska	70,81
Slovenija	68,42
Slovačka	68,9
EU	76,92



Slika 7. Godišnja iskorištenost kreveta u %, bolnice za liječenje akutnih bolesnika za 2014. godinu

Izvor: WHO, Health for all database, srpanj 2016.

DNEVNE BOLNICE

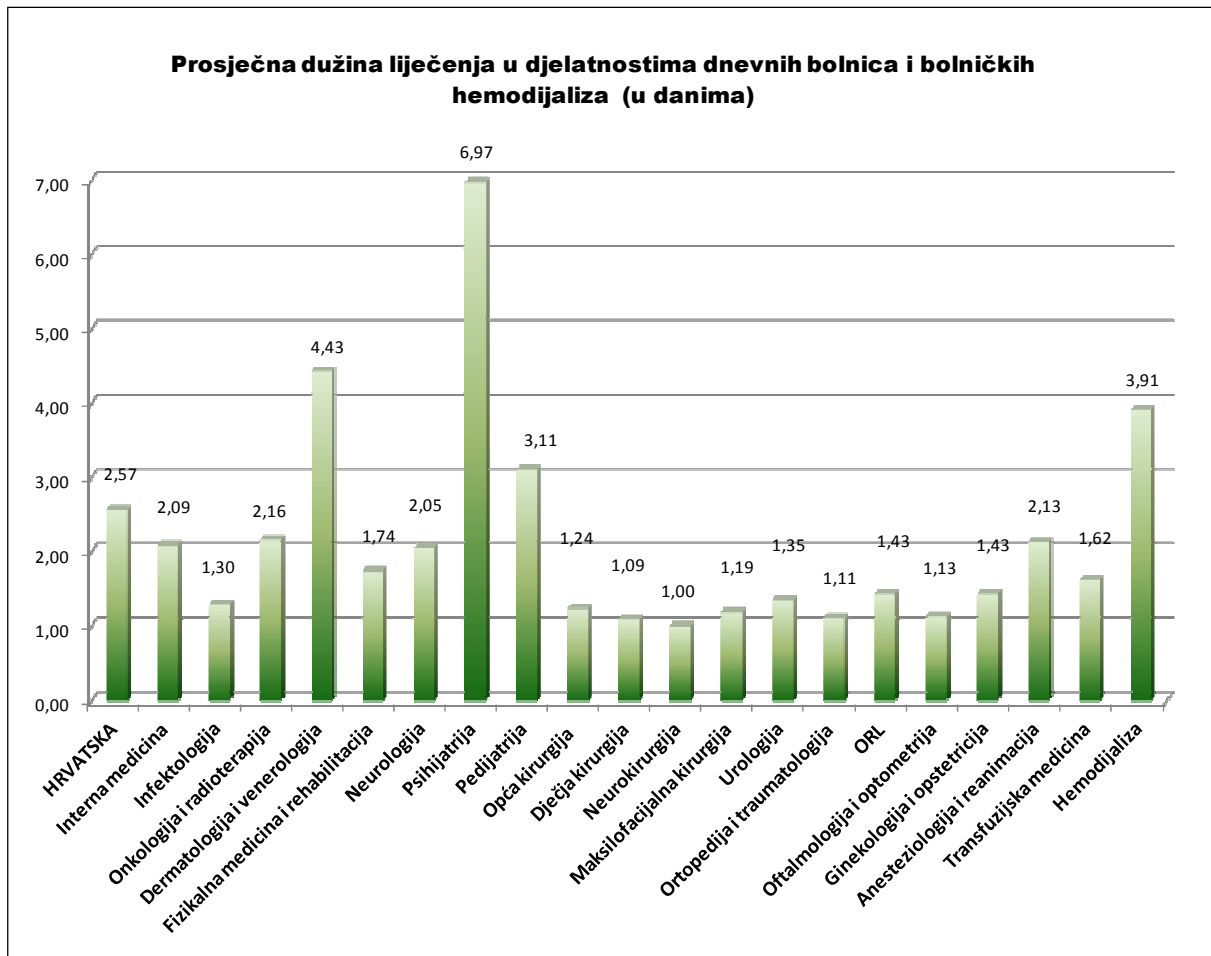
U dnevnim bolnicama, bolničkim hemodijalizama i jednodnevnim kirurgijama u Hrvatskoj su tijekom 2016. godine zabilježena 518.806 boravka. Najviše boravka u dnevnim bolnicama i bolničkim hemodijalizama zabilježeno je u internoj medicini (168.306), hemodijalizi (69.560), pedijatriji (56.526), infektologiji (39.153), psihijatriji (37.203). (Tablica 1 i Slika 1).

Tablica 1. Ispisani bolesnici, broj dana liječenja te prosječna dužina liječenja u dnevnim bolnicama, jednodnevnoj kirurgiji i bolničkim hemodijalizama u Hrvatskoj u 2016. godini

Djelatnost	Broj ispisanih bolesnika	Broj dana liječenja	Prosječna dužina liječenja
HRVATSKA	518.806	1.332.637	2,57
Interna medicina	168.306	351.367	2,09
Infektologija	39.153	50.777	1,30
Onkologija i radioterapija	9.386	20.315	2,16
Dermatologija i venerologija	1.640	7.266	4,43
Fizikalna medicina i rehabilitacija	3.667	6.392	1,74
Neurologija	19.428	39.856	2,05
Psihijatrija	37.203	259.392	6,97
Pedijatrija	56.526	175.603	3,11
Opća kirurgija	29.188	36.069	1,24
Dječja kirurgija	1.758	1.919	1,09
Neurokirurgija	871	873	1,00
Maksilofacijalna kirurgija	1.876	2.234	1,19
Urologija	15.777	21365	1,35
Ortopedija i traumatologija	1.900	2.116	1,11
ORL	9.083	13.014	1,43
Oftalmologija i optometrija	24.612	27.856	1,13
Ginekologija i opstetricija	24.482	35.088	1,43
Anesteziologija i reanimacija	4.130	8.787	2,13
Transfuzijska medicina	260	421	1,62
Hemodijaliza	69.560	271.927	3,91

Izvor: HZJZ, Godišnje izvješće o radu stacionarnih zdravstvenih ustanova 2016.g.

Slika 1



Izvor: HZJZ, Godišnje izvješće o radu stacionarnih zdravstvenih ustanova 2016.g.

RAD BOLNICA U 2016.G. OBUHVAĆENIH NACIONALNIM PLANOM RAZVOJA KLINIČKIH BOLNIČKIH CENTARA, KLINIČKIH BOLNICA, KLINIKA I OPĆIH BOLNICA U REPUBLICI HRVATSKOJ 2015. -2016.

Nacionalni plan razvoja kliničkih bolničkih centara, kliničkih bolnica, klinika i općih bolnica u Republici Hrvatskoj 2015. - 2016. temelji se na četiri regije zdravstvenog planiranja:

1. **Središnja i sjeverna regija** uključuje Grad Zagreb i sljedeće županije: Bjelovarsko-bilogorsku, Karlovačku, Koprivničko-križevačku, Krapinsko-zagorsku, Međimursku, Sisačko-moslavačku, Varaždinsku i Zagrebačku.
Zbog veličine i broja bolnica u Gradu Zagrebu, **Grad Zagreb** se prikazuje zasebno od ostatka Sjeverne i središnje regije.
2. **Istočna regija** uključuje: Brodsko-posavsku, Osječko-baranjsku, Požeško-slavonsku, Virovitičko-podravsku i Vukovarsko-srijemsku županiju.
3. **Južna regija** uključuje: Dubrovačko-neretvansku, Splitsko-dalmatinsku, Šibensko-kninsku i Zadarsku županiju.
4. **Zapadna regija** uključuje: Istarsku, Ličko-senjsku i Primorsko-goransku županiju.

Podjela na regije zdravstvenog planiranja je operativna i nema formalno-pravni značaj. Najveći broj stanovnika živi u Središnjoj i sjevernoj regiji s Gradom Zagrebom (48% ukupnog broja stanovnika), a u toj regiji je i 15 bolnica (od ukupno 31 obuhvaćenih Nacionalnih planom). S obzirom na veličinu regije, u analizama je posebno izdvojen Grad Zagreb.

Rad bolnica prikazan je i na razini kategorija:

1. Nacionalne bolnice (prva kategorija): Klinički bolnički centar Zagreb, Klinički bolnički centar »Sestre milosrdnice«, Klinički bolnički centar Osijek, Klinički bolnički centar Rijeka, Klinički bolnički centar Split, Klinička bolnica Dubrava i Klinička bolnica »Merkur«. Budući da je riječ o bolnicama na tercijarnoj razini zdravstvene zaštite, u prvu kategoriju bolnica uvrštene su i kliničke ustanove koje nisu kategorizirane: Klinika za infektivne bolesti »Dr. Fran Mihaljević«, Klinika za dječje bolesti Zagreb te Klinika za ortopediju Lovran. Klinički bolnički centar Zagreb, pripada kategoriji središnje nacionalne bolnice ali je analiziran u skupini bolnica prve kategorije.
2. Županijske bolnice regionalnog značenja (druga kategorija): Klinička bolnica »Sveti Duh«, Opća bolnica »Dr. Josip Benčević« Slavonski Brod, Opća bolnica Zadar, Opća bolnica Dubrovnik, Opća bolnica Pula i Opća bolnica Varaždin.

3. Županijske bolnice (treća kategorija): Županijska bolnica Čakovec, Opća bolnica Bjelovar, Opća bolnica Karlovac, Opća bolnica »Dr. Tomislav Bardek« Koprivnica, Opća bolnica Zabok, Opća bolnica »Dr. Ivo Pedišić« Sisak, Opća županijska bolnica Požega, Opća bolnica Virovitica, Opća županijska bolnica Vukovar, Opća županijska bolnica Vinkovci, Opća bolnica Šibensko-kninske županije i Opća bolnica Gospić.
4. Lokalne bolnice (četvrta kategorija): Opća bolnica Ogulin, Opća bolnica Našice i Opća bolnica »Hrvatski ponos« Knin.

Godišnje izvješće o radu stacionarne zdravstvene ustanove ispunjavaju sve zdravstvene ustanove bez obzira na vrstu vlasništva i bez obzira imaju li ugovor s HZZO-om. Temeljem podataka prikupljenih Godišnjim izvješćima o radu stacionarne zdravstvenih ustanova, od ukupnog kapaciteta u svim bolnicama uključenih u Nacionalni plan, ima 14.037 postelja za akutno liječenje (14.484 u 2015. godini) i 724 postelja za produljeno, dugotrajno i kronično liječenje te palijativnu skrb (718 u 2015. godini). U ustanovama uključenima u Nacionalni plan u 2014. godini bilo je 43 postelja u djelatnosti palijativne skrbi, u 2015. godini zabilježeno je 108 postelja, a u 2016. godini bile su 123 postelje.

Tablica 1. Usporedba broja postelja temeljem podataka Hrvatskog zavoda za javno zdravstvo u 2016. godini i broja postelja temeljem analize posteljnih kapaciteta u Nacionalnom planu

Ustanova	stacionarne djelatnosti		dnevna bolnica	
	HZJZ	Nacionalni plan	HZJZ	Nacionalni plan
KBC Zagreb	1.795	1.905	480	334
KBC "Sestre Milosrdnice", Zagreb	1.149	1.207	257	183
KBC Osijek	986	1.160	258	169
KBC Split	1.426	1.539	269	157
KBC Rijeka	1.074	1.191	232	179
KBC	6.430	7.002	1.496	1.022
KB "Merkur", Zagreb	366	346	55	41
KB "Sveti Duh", Zagreb	500	500	65	14
KB "Dubrava", Zagreb	619	600	96	65
KB	1.485	1.446	216	120
Klinika za infektivne bolesti "Dr Fran Mihaljević", Zagreb	214	232	30	18
Klinika za dječje bolesti, Zagreb	199	205	34	27
Klinika za ortopediju Lovran	101	101	0	0
KLINIKA	514	538	64	45
OB Zabok i bolnica hrvatskih veterana	259	249	20	20
OB "Dr Ivo Pedišić" Sisak	467	459	34	36
OB Ogulin	98	137	9	20
OB Karlovac	337	429	116	86
OB Varaždin	975	1.049	98	59
OB "Dr Tomislav Bardek" Koprivnica	353	359	112	149
OB Bjelovar	279	337	70	61
OB Virovitica	237	300	74	80
OB "Dr Josip Benčević", Slavonski Brod	507	671	145	79
OB Zadar	479	513	102	77
Opća i veteranska bolnica "Hrvatski ponos", Knin	178	176	11	7
OB Šibensko-kninske županije	257	296	70	44
OB Dubrovnik	299	353	113	73
OB Gospić	76	104	9	8
OB Pula	432	506	125	83
OŽB Požega	286	399	52	34
OB Našice	132	150	69	47
OŽB Vukovar i bolnica hrvatskih veterana	130	150	114	173
OŽB Vinkovci	257	361	109	70
ŽB Čakovec	294	351	57	61
OB	6.332	7.349	1.509	1.267
UKUPNO	14.761	16.335	3.285	2.454

Izvor podataka: HZJZ – GIORB 2016.g., Nacionalni plan

Tablica 2. Broj akutnih i ukupnih postelja temeljem podataka Hrvatskog zavoda za javno zdravstvo u 2016. godini i broj postelja temeljem Nacionalnog plana

Ustanova	akutne postelje		ukupno postelje	
	HZJZ	Nacionalni plan	HZJZ	Nacionalni plan
KBC	6.430	6.918	6.430	7.002
KB	1.485	1.446	1.485	1.446
KLINIKA	514	538	514	538
OB	5.608	6.605	6.332	7.349
UKUPNO PREMA NACIONALNOM PLANU*	14.037	15.507	14.761	16.335
Ostale ustanove koje nisu uključene u Nacionalni plan	907		8.327	
SVEUKUPNO USTANOVE U I IZVAN NACIONALNOG PLANA	14.944	15.507	23.088	16.335

Napomena: *Odabir ustanova prema Nacionalnom planu

Tablica 3. Rad na stacionarnim djelatnostima u kategoriziranim bolnicama 2016. g. temeljem podataka Hrvatskog zavoda za javno zdravstvo

Regije	Stacionarne djelatnosti			KATEGORIJE bolnica (rad na stacionarnim djelatnostima, akutne i kronične)			
	SVEUKUPNO (akutne + kronične)	Akutne djelatnosti	Kronične djelatnosti	I - Nacionalne bolnice	II - Županijske bolnice	III - Županijske bolnice	IV - Lokalne bolnice
HRVATSKA							
Broj postelja	14.761	14.037	724	7.929	3.192	3.232	408
Broj postelja na 1000 stanovnika	3,44	3,28	0,17	1,85	0,74	0,75	0,10
Broj doktora	5.912	5.885	27	3.404	1.195	1.200	113
Broj postelja po jednom doktoru	2,50	2,39	26,81	2,33	2,67	2,69	3,61
Broj ispisanih bolesnika	641.435	635.118	6.317	360.086	130.433	137.410	13.506
Broj dana bolničkog liječenja	4.153.126	3.981.999	171.127	2.285.110	898.547	867.821	101.648
Prosječna dužina liječenja	6,47	6,27	27,09	6,35	6,89	6,32	7,53
Godišnja zauzetost postelja	281	284	236	288	281	269	249
% iskorištenosti postelja	77,08	77,72	64,76	78,96	77,12	73,56	68,26
Broj pacijenata po krevetu	43,45	45,25	8,73	45,41	40,86	42,52	33,10
Interval obrtaja	1,93	1,79	14,78	1,69	2,04	2,27	3,50
1. SJEVERNA I SREDIŠNJA REGIJA							
Broj postelja	3.062	2.483	579		975	1.989	98
Broj postelja na 1000 stanovnika	2,40	1,94	1,94		0,76	1,56	0,08
Broj doktora	910	886	24		226	659	25
Broj postelja po jednom doktoru	3,36	2,80	24,13		4,31	3,02	3,92
Broj ispisanih bolesnika	113.795	108.210	5.585		29.755	80.082	3.958
Broj dana bolničkog liječenja	809.064	665.206	143.858		270.183	513.110	25.771
Prosječna dužina liječenja	7,00	6,15	25,76		9,08	6,41	6,51
Godišnja zauzetost postelja	264	268	248		277	258	263
% iskorištenosti postelja	72,39	73,40	68,07		75,92	70,68	72,05
Broj pacijenata po krevetu	37,16	43,58	9,65		30,52	40,26	40,39
Interval obrtaja	2,72	2,23	12,13		2,88	2,66	2,53
GRAD ZAGREB							
Broj postelja	4.842	4.842		4.342	500		
Broj postelja na 1000 stanovnika	6,13	6,13		5,50	0,63		
Broj doktora	2.161	2.161		1.938	223		
Broj postelja po jednom doktoru	2,24	2,24		2,24	2,24		
Broj ispisanih bolesnika	236.501	236.501		214.055	22.446		
Broj dana bolničkog liječenja	1.456.808	1.456.808		1.292.703	164.105		
Prosječna dužina liječenja	6,16	6,16		6,04	7,31		
Godišnja zauzetost postelja	301	301		298	328		
% iskorištenosti postelja	82,43	82,43		81,57	89,92		
Broj pacijenata po krevetu	48,84	48,84		49,30	44,89		
Interval obrtaja	1,31	1,31		1,36	0,82		

RAD BOLNICA U HRVATSKOJ 2016. GODINE

2. ISTOČNA REGIJA							
Broj postelja	2.535	2.519	16	986	507	910	132
Broj postelja na 1000 stanovnika	3,15	3,13	0,02	1,22	0,63	1,13	0,16
Broj doktora	1.141	1.141	0	452	259	379	51
Broj postelja po jednom doktoru	2,22	2,21		2,18	1,96	2,40	2,59
Broj ispisanih bolesnika	111.251	111.190	61	39.928	22.886	41.926	6.511
Broj dana bolničkog liječenja	759.945	759.145	800	310.040	151.758	263.308	34.839
Prosječna dužina liječenja	6,83	6,83	13,11	7,76	6,63	6,28	5,35
Godišnja zauzetost postelja	300	301	50	314	299	289	264
% iskorištenosti postelja	82,13	82,57	13,70	86,15	82,01	79,27	72,31
Broj pacijenata po krevetu	43,89	44,14	3,81	40,49	45,14	46,07	49,33
Interval obrtaja	1,48	1,44	82,62	1,25	1,45	1,64	2,05
3. JUŽNA REGIJA							
Broj postelja	2.639	2.510	129	1.426	778	257	178
Broj postelja na 1000 stanovnika	3,08	2,93	0,15	1,66	0,91	0,30	0,21
Broj doktora	1.049	1.046	3	579	292	141	37
Broj postelja po jednom doktoru	2,52	2,40	43,00	2,46	2,66	1,82	4,81
Broj ispisanih bolesnika	103.514	102.843	671	52.574	36.548	11.355	3.037
Broj dana bolničkog liječenja	695.163	668.694	26.469	386.754	195.360	72.011	41.038
Prosječna dužina liječenja	6,72	6,50	39,45	7,36	5,35	6,34	13,51
Godišnja zauzetost postelja	263	266	205	271	251	280	231
% iskorištenosti postelja	72,17	72,99	56,22	74,31	68,80	76,77	63,16
Broj pacijenata po krevetu	39,22	40,97	5,20	36,87	46,98	44,18	17,06
Interval obrtaja	2,60	2,42	30,76	2,54	2,42	1,92	7,88
4. ZAPADNA REGIJA							
Broj postelja	1683	1.683		1.175	432	76	
Broj postelja na 1000 stanovnika	3,03	3,03		2,12	0,78	0,14	
Broj doktora	651	651		435	195	21	
Broj postelja po jednom doktoru	2,59	2,59		2,70	2,22	3,62	
Broj ispisanih bolesnika	76.374	76.374		53.529	18.798	4.047	
Broj dana bolničkog liječenja	432.146	432.146		295.613	117.141	19.392	
Prosječna dužina liječenja	5,66	5,66		5,52	6,23	4,79	
Godišnja zauzetost postelja	257	257		252	271	255	
% iskorištenosti postelja	70,35	70,35		68,93	74,29	69,91	
Broj pacijenata po krevetu	45,38	45,38		45,56	43,51	53,25	
Interval obrtaja	2,38	2,38		2,49	2,16	2,06	

Izvor podataka: HZJZ, Izvješće GIORB 2016.g. (stacionarne djelatnosti, odabir ustanova prema Nacionalnom planu razvoja kliničkih bolničkih centara, kliničkih bolnica, klinika i općih bolnica u Republici Hrvatskoj 2015.-2016.)

Tablica 4. Broj postelja, prosječno trajanje boravka u bolnici, prosječna stopa popunjenosti postelja po djelatnostima, kategoriziranim ustanovama i regijama u Hrvatskoj 2016. g. temeljem podataka Hrvatskog zavoda za javno zdravstvo

Regija	ustanova	Naziv djelatnosti	Broj postelja (akutne djelatnosti)	Prosječno trajanje boravka u bolnici (dani)	Prosječna stopa popunjenosti postelja (%)	Broj postelja (kronične djelatnosti)	Prosječno trajanje boravka u bolnici (dani)	Prosječna stopa popunjenosti postelja (%)
HRVATSKA								
	SVEUKUPNO	interna	3568	7,55	87,09			
		infektologija	427	8,06	80,42			
		onkologija i radioterapija	358	5,71	71,62			
		dermatologija	112	8,88	70,44			
		fiz.med.i rehabilitacija	256	12,12	88,56			
		neurologija	757	8,80	83,15			
		psihijatrija	716	11,68	84,42			
		pedijatrija	1010	5,70	81,80			
		kirurgija	2579	6,31	73,51			
		dječja kirurgija	186	3,45	55,63			
		neurokirurgija	224	7,66	85,61			
		maxilofacijalna kirurgija	95	5,98	71,73			
		urologija	334	5,57	80,22			
		ortopedija	453	6,17	68,54			
		ORL	443	4,37	68,23			
		oftalmologija	340	2,40	58,48			
		ginekologija	1744	4,83	65,28			
		anesteziologija	435	3,92	82,59			
		dugotrajno liječenje				390	35,09	68,66
		kronične plućne bolesti				211	23,50	61,57
		palijativna skrb				123	17,16	57,87
		ukupno ustanova	14.037	6,27	77,72	724	27,09	64,76
	KBC, KB I KLINIKE	interna	1935	7,18	89,23			
		infektologija	271	8,93	76,03			
		onkologija i radioterapija	358	5,71	71,62			
		dermatologija	112	8,88	70,44			
		fiz.med.i rehabilitacija	241	12,02	91,01			
		neurologija	408	9,99	83,82			
		psihijatrija	359	13,49	86,94			
		pedijatrija	623	6,84	86,46			
		kirurgija	1357	6,89	76,52			
		dječja kirurgija	165	3,50	57,28			
		neurokirurgija	200	7,94	87,22			
		maxilofacijalna kirurgija	92	5,98	73,29			
		urologija	216	5,91	87,10			
		ortopedija	315	6,22	65,89			
		ORL	267	4,47	74,92			
		oftalmologija	223	2,29	63,81			
		ginekologija	989	5,27	69,19			
		anesteziologija	298	3,66	78,23			
		ukupno ustanova	8.429	6,40	79,61			
	OB	interna	1633	8,06	84,56			
		infektologija	156	7,04	88,03			
		fiz.med.i rehabilitacija	15	16,32	49,17			
		neurologija	349	7,71	82,36			
		psihijatrija	357	10,21	81,89			
		pedijatrija	387	4,34	74,31			
		kirurgija	1222	5,72	70,17			
		dječja kirurgija	21	2,93	42,69			
		neurokirurgija	24	5,64	72,19			
		maxilofacijalna kirurgija	3	5,44	23,84			
		urologija	118	4,91	67,63			
		ortopedija	138	6,06	74,60			
		ORL	176	4,18	58,07			
		oftalmologija	117	2,72	48,34			
		ginekologija	755	4,28	60,16			
		anesteziologija	137	4,52	92,08			
		dugotrajno liječenje				390	35,09	68,66

RAD BOLNICA U HRVATSKOJ 2016. GODINE

		kronične plućne bolesti paliјativna skrb ukupno ustanova				211 123 724	23,50 17,16 27,09	61,57 57,87 64,76
1. GRAD ZAGREB								
KBC Zagreb	interna		454	7,07	95,15			
	onkologija i radioterapija		59	3,69	53,79			
	dermatologija		35	14,01	69,55			
	fiz.med.i rehabilitacija		49	15,22	88,85			
	neurologija		82	9,53	81,97			
	psihijatrija		64	16,01	98,10			
	pedijatrija		187	9,20	85,46			
	kirurgija		192	7,20	71,50			
	dječja kirurgija		27	3,28	42,31			
	neurokirurgija		49	7,82	95,06			
	urologija		37	5,13	73,94			
	ortopedija		80	6,26	64,23			
	ORL		48	3,44	63,97			
oftalmologija		61	1,77	92,54				
ginekologija		279	5,18	66,04				
anesteziologija		92	2,57	76,64				
ukupno ustanova		1795	5,78	80,07				
KBC "Sestre Milosrdnice"	interna		202	7,34	93,88			
	onkologija i radioterapija		173	6,63	73,69			
	dermatologija		28	5,35	67,73			
	fiz.med.i rehabilitacija		28	9,10	96,25			
	neurologija		67	10,43	83,77			
	psihijatrija		43	14,80	112,84			
	pedijatrija		58	5,82	92,50			
	kirurgija		240	7,29	87,97			
	neurokirurgija		33	7,80	115,49			
	urologija		32	6,32	105,21			
	ORL		61	5,51	101,21			
	oftalmologija		42	3,82	77,14			
	ginekologija		104	4,99	84,96			
anesteziologija		38	3,89	75,03				
ukupno ustanova		1.149	6,75	86,44				
KB "Merkur"	interna		111	4,93	84,23			
	kirurgija		73	5,45	80,24			
	urologija		13	7,98	106,45			
	ORL		19	2,32	62,80			
	ginekologija		114	3,81	42,29			
	anesteziologija		36	3,40	81,26			
ukupno ustanova		366	4,41	69,76				
KB "Sveti Duh"	interna		140	7,42	92,34			
	neurologija		40	9,05	98,72			
	kirurgija		97	9,04	80,85			
	urologija		32	9,05	76,04			
	ortopedija		33	5,16	37,43			
	ORL		25	6,07	89,68			
	oftalmologija		25	2,18	56,16			
ginekologija		108	8,17	119,70				
ukupno ustanova		500	7,31	89,92				
KB Dubrava	interna		237	7,54	82,44			
	neurologija		40	9,13	92,41			
	psihijatrija		25	15,05	100,80			
	kirurgija		166	6,55	71,63			
	neurokirurgija		24	7,27	89,61			
	maksilofacijalna kirurgija		48	5,99	77,01			
	urologija		18	6,25	97,53			
	ortopedija		11	10,49	135,84			
	ORL		15	5,56	70,94			
	oftalmologija		10	3,31	4,99			
anesteziologija		25	2,62	106,88				
ukupno ustanova		619	6,70	81,63				
Klinika za infektivne bolesti "Dr Fran Mihaljević"	infektologija		180	9,84	73,49			
	anesteziologija		34	14,22	87,78			
	ukupno ustanova		214	10,43	75,76			
Klinika za dječje	pedijatrija		87	5,45	115,37			

RAD BOLNICA U HRVATSKOJ 2016. GODINE

	bolesti, Zagreb	dječja kirurgija	90	3,44	56,68			
		ortopedija	10	5,33	68,52			
		anesteziologija	12	7,00	67,49			
		ukupno ustanova	199	4,66	83,59			
1. SJEVERNA I SREDIŠNJA REGIJA (bez Grada Zagreba)								
	OB Zabok i bolnica hrvatskih veterana	interna	86	7,68	80,77			
		neurologija	19	7,28	94,48			
		pedijatrija	20	4,15	80,67			
		kirurgija	81	5,51	59,41			
		ginekologija	34	5,26	80,21			
		anesteziologija	19	4,06	76,54			
		ukupno ustanova	259	5,88	74,70			
		OB "Dr. Ivo Pedišić" Sisak	interna	148	11,45	82,20		
	infektologija		12	6,83	81,87			
	neurologija		26	7,56	75,18			
	pedijatrija		24	4,37	42,24			
	kirurgija		106	5,48	39,43			
	urologija		10	5,02	61,04			
	ortopedija		10	8,90	65,34			
	ORL		17	4,95	25,95			
	oftalmologija		12	2,59	49,25			
	ginekologija		61	4,09	33,53			
	produženo liječenje					33	26,26	54,07
	palijativna skrb					8	22,07	113,36
	ukupno ustanova		426	7,09	57,83	41	24,68	65,64
	OB Ogulin	interna	33	8,39	97,79			
		pedijatrija	10	3,48	42,19			
		kirurgija	25	4,11	55,05			
		ginekologija	10	5,19	48,36			
		anesteziologija	0	2,93	#DIV/0!			
		dugotrajno liječenje				15	17,93	27,84
		palijativna skrb				5	16,47	185,04
		ukupno ustanova	78	5,69	73,31	20	16,90	67,14
	OB Karlovac	interna	95	7,25	81,17			
		infektologija	11	8,78	113,70			
		neurologija	22	8,38	76,00			
		psihijatrija	22	10,92	78,74			
		pedijatrija	16	4,69	75,89			
		kirurgija	72	6,32	77,96			
		urologija	12	5,48	54,16			
		ortopedija	8	5,05	49,62			
		ORL	15	4,24	38,43			
		oftalmologija	9	2,75	32,54			
		ginekologija	41	5,44	62,36			
		anesteziologija	9	6,26	82,37			
		palijativna skrb				5	8,38	14,68
	ukupno ustanova	332	6,53	73,52	5	8,38	14,68	
	OB Varaždin	interna	152	6,97	84,73			
		infektologija	14	6,86	87,32			
		neurologija	25	6,72	93,88			
		psihijatrija	34	11,92	82,59			
		pedijatrija	24	3,99	68,42			
		kirurgija	64	5,46	90,01			
		dječja kirurgija	15	3,71	45,48			
		neurokirurgija	15	5,64	65,57			
		urologija	15	4,87	50,74			
		ortopedija	15	6,53	58,58			
		ORL	14	5,25	91,57			
		oftalmologija	10	2,48	50,52			
		ginekologija	60	4,34	79,08			
		anesteziologija	7	4,08	322,47			
		dugotrajno liječenje				235	33,51	77,07
	kronične plućne bolesti				211	23,50	61,57	
	palijativna skrb				65	17,64	64,09	
	ukupno ustanova	464	5,68	83,52	511	26,53	69,02	
	OB Koprivnica	interna	82	8,35	81,25			
		infektologija	9	6,55	88,71			
		neurologija	23	7,55	85,10			
		psihijatrija	27	8,35	72,67			

RAD BOLNICA U HRVATSKOJ 2016. GODINE

	pedijatrija	22	4,54	67,66			
	kirurgija	87	6,79	72,88			
	ortopedija	22	5,22	82,10			
	ORL	13	4,66	47,76			
	oftalmologija	6	4,70	9,86			
	ginekologija	50	4,70	45,42			
	anesteziologija	12	6,09	68,56			
	ukupno ustanova	353	6,55	70,22			
OB Bjelovar	interna	81	8,61	64,99			
	infektologija	9	4,96	75,89			
	neurologija	23	7,12	61,01			
	psihijatrija	22	7,12	99,95			
	pedijatrija	16	4,22	62,38			
	kirurgija	50	5,59	73,44			
	urologija	12	5,44	88,97			
	ortopedija	12	8,72	77,60			
	ORL	9	3,59	48,37			
	oftalmologija	6	2,85	60,55			
	ginekologija	31	3,86	59,46			
	anesteziologija	8	5,41	61,51			
ukupno ustanova	279	5,92	69,36				
ŽB Čakovec	interna	85	9,32	101,27			
	infektologija	8	6,61	93,73			
	neurologija	18	6,62	74,26			
	psihijatrija	25	8,18	107,63			
	pedijatrija	28	4,01	100,65			
	kirurgija	67	4,93	67,32			
	ORL	11	3,10	63,16			
	oftalmologija	7	2,69	79,14			
	ginekologija	37	4,71	63,54			
	anesteziologija	6	5,39	77,42			
	palijativna skrb				2	11,25	18,49
	ukupno ustanova	292	5,92	86,44	2	11,25	18,49
2. ISTOČNA REGIJA							
OB Virovitica	interna	65	8,12	79,65			
	infektologija	6	7,25	91,32			
	neurologija	18	7,72	82,71			
	psihijatrija	16					
	pedijatrija	15	4,88	82,17			
	kirurgija	75	6,05	75,08			
	oftalmologija	6	3,83	91,23			
	ginekologija	27	4,71	63,16			
	anesteziologija	9	5,17	53,24			
	ukupno ustanova	237	6,25	70,96			
OŽB Požega	interna	74	8,80	89,06			
	infektologija	9	10,37	105,75			
	neurologija	17	11,98	75,71			
	psihijatrija	17	13,06	64,59			
	pedijatrija	21	4,27	89,64			
	kirurgija	68	6,21	72,83			
	urologija	7	5,35	69,94			
	ortopedija	8	6,58	83,36			
	ORL	8	4,14	75,86			
	oftalmologija	5	2,34	46,36			
	ginekologija	41	4,04	56,89			
anesteziologija	11	3,32	76,94				
ukupno ustanova	286	6,19	76,70				
OB "Dr. Josip Benčević", Slavonski Brod	interna	137	7,32	82,27			
	infektologija	14	6,91	78,00			
	neurologija	40	8,64	68,74			
	psihijatrija	50	15,10	83,30			
	pedijatrija	36	5,06	71,37			
	kirurgija	89	6,47	96,56			
	ortopedija	28	5,28	77,48			
	ORL	16	4,70	82,00			
	oftalmologija	10	3,54	42,88			
	ginekologija	73	5,44	85,13			
	anesteziologija	14	5,38	72,29			
ukupno ustanova	507	6,63	82,01				
KBC Osijek	interna	203	7,80	86,75			

RAD BOLNICA U HRVATSKOJ 2016. GODINE

	infektologija	34	7,10	104,04			
	onkologija i radioterapija	42	11,39	101,30			
	dermatologija	13	10,28	91,63			
	fiz.med.i rehabilitacija	70	15,23	101,00			
	neurologija	58	14,23	101,12			
	psihijatrija	64	16,10	91,32			
	pedijatrija	93	7,57	76,76			
	kirurgija	162	6,99	78,41			
	neurokirurgija	22	11,74	96,18			
	maxilofacijalna kirurgija	15	6,18	87,32			
	urologija	27	5,41	88,26			
	ortopedija	33	6,95	74,40			
	ORL	26	5,26	68,79			
	oftalmologija	22	1,76	58,52			
	ginekologija	90	5,59	84,97			
	anesteziologija	12	10,68	61,71			
	ukupno ustanova	986	7,76	86,15			
OŽB Našice	interna	29	6,19	68,02			
	psihijatrija	10	12,42	106,82			
	pedijatrija	15	3,40	76,97			
	kirurgija	32	6,79	84,85			
	urologija	8	4,84	125,99			
	ginekologija	17	3,50	64,05			
	anesteziologija	5	3,05	63,67			
	dugotrajno liječenje paliјativna skrb				6 10	7,00 13,32	0,64 21,53
ukupno ustanova	116	5,28	80,39	16	13,11	13,70	
OŽB Vukovar i bolnica hrvatskih veterana	interna	34	9,07	83,84			
	neurologija	15	7,81	75,58			
	psihijatrija	18	10,85	84,06			
	pedijatrija	10	4,14	87,21			
	kirurgija	29	3,46	64,45			
	ginekologija	20	3,61	48,23			
	anesteziologija	4	9,53	75,07			
ukupno ustanova	130	5,77	73,10				
OB Vinkovci	interni	71	9,77	103,55			
	infektologija	11	9,36	95,54			
	neurologija	12	6,66	144,50			
	psihijatrija	25	10,84	96,43			
	pedijatrija	18	4,58	107,91			
	kirurgija	57	5,83	83,66			
	urologija	8	5,93	49,32			
	ortopedija	5	7,73	132,22			
	ORL	12	2,95	47,97			
	oftalmologija	5	2,58	90,08			
	ginekologija	33	4,84	63,20			
anesteziologija	0	7,18					
ukupno ustanova	257	6,62	92,92				
3. JUŽNA REGIJA							
OB Zadar	interna	139	6,31	83,27			
	infektologija	18	4,41	54,58			
	neurologija	25	7,50	83,53			
	psihijatrija	24	10,43	84,89			
	pedijatrija	28	5,05	63,95			
	kirurgija	91	5,04	49,83			
	dječja kirurgija	6	1,77	35,71			
	neurokirurgija	9	5,63	83,23			
	maksilofacijalna kirurgija	3	5,44	23,84			
	urologija	16	5,25	74,28			
	ORL	20	4,65	43,85			
	oftalmologija	16	3,22	33,42			
	ginekologija	72	2,58	45,41			
	anesteziologija	12	4,37	68,97			
ukupno ustanova	479	4,37	68,97				
OB Knin	interna	20	8,46	87,75			
	fiz.med.i rehabilitacija	15	16,32	49,17			
	pedijatrija	10	4,64	51,23			
	kirurgija	18	6,31	68,25			
	ginekologija	12	3,61	31,44			
	anesteziologija	2	4,48	87,67			
	dugotrajno liječenje				101	49,41	63,93
ukupno ustanova	77	6,82	62,16	101	49,41	63,93	

RAD BOLNICA U HRVATSKOJ 2016. GODINE

OB Šibenik	interna	75	9,03	82,87			
	infektologija	11	7,51	88,69			
	neurologija	19	7,34	80,72			
	psihijatrija	20	10,70	86,62			
	pedijatrija	17	4,47	74,57			
	kirurgija	45	6,53	93,50			
	urologija	12	3,44	44,84			
	ortopedija	9	6,73	59,85			
	ORL	11	3,38	54,79			
	oftalmologija	8	1,77	18,63			
	ginekologija	23	3,69	65,28			
	anesteziologija	7	5,28	66,73			
	ukupno ustanova	257	6,34	76,77			
KBC Split	interna	343	8,43	91,28			
	infektologija	38	9,48	68,11			
	onkologija i radioterapija	44	3,71	75,47			
	dermatologija	16	11,28	70,86			
	fiz.med.i rehabilitacija	55	10,37	72,28			
	neurologija	72	8,64	78,83			
	psihijatrija	82	16,72	84,45			
	pedijatrija	127	9,04	74,48			
	kirurgija	237	6,83	64,93			
	dječja kirurgija	30	4,27	66,93			
	neurokirurgija	42	7,45	58,73			
	maxilofacijalna kirurgija	11	6,31	58,43			
	urologija	30	5,19	78,46			
	ortopedija	37	7,84	57,26			
	ORL	41	5,50	54,76			
oftalmologija	37	4,24	53,59				
ginekologija	161	5,49	65,74				
anesteziologija	23	7,49	77,52				
ukupno ustanova	1.426	7,36	74,31				
OB Dubrovnik	interna	76	6,73	85,44			
	infektologija	10	7,08	103,18			
	neurologija	18	7,66	80,82			
	psihijatrija	21	11,06	90,88			
	pedijatrija	21	4,84	85,51			
	kirurgija	38	4,66	73,19			
	urologija	8	4,19	70,24			
	ortopedija	21	5,67	75,83			
	ORL	11	4,23	89,59			
	oftalmologija	6	2,63	76,76			
	ginekologija	35	5,14	69,65			
	anesteziologija	6	3,64	80,87			
	palijativna skrb				28	14,95	28,38
ukupno ustanova	271	5,68	81,14	28	14,95	28,38	
4. ZAPADNA REGIJA							
KBC RIJEKA	interna	245	6,28	80,64			
	infektologija	19	6,52	65,85			
	onkologija i radioterapija	40	4,84	53,57			
	dermatologija	20	8,59	61,66			
	fiz.med.i rehabilitacija	39	9,73	98,46			
	neurologija	49	9,94	54,69			
	psihijatrija	81	7,38	59,15			
	pedijatrija	71	4,25	82,89			
	kirurgija	190	6,30	80,61			
	dječja kirurgija	18	3,02	66,64			
	neurokirurgija	30	7,36	74,68			
	maxilofacijalna kir.	18	5,60	60,76			
	urologija	27	4,80	88,97			
	dječja ortopedija	10	2,80	49,29			
	ORL	32	3,49	69,56			
	oftalmologija	26	1,99	23,84			
ginekologija	133	3,44	39,01				
anesteziologija	26	3,98	57,49				
ukupno ustanova	1.074	5,49	68,77				
Klinika za ortopediju Lovran	ortopedija	101	5,91	70,64			
	ukupno ustanova	101	5,91	70,64			
OB Gospić	interna	29	5,89	82,35			
	pedijatrija	8	3,62	83,25			

RAD BOLNICA U HRVATSKOJ 2016. GODINE

		kirurgija	25	4,81	49,96			
		ginekologija	14	3,80	58,10			
		anesteziologija	0	4,31				
		ukupno ustanova	76	4,79	69,91			
	OB Pula	interna	122	9,77	90,08			
		infektologija	14	8,01	100,92			
		neurologija	29	8,93	96,75			
		psihijatrija	26	7,39	73,47			
		pedijatrija	28	4,00	66,46			
		kirurgija	103	6,05	67,54			
		urologija	10	4,73	71,12			
		ORL	19	4,45	63,24			
		oftalmologija	11	2,12	44,28			
		ginekologija	64	3,64	51,19			
		anesteziologija	6	4,43	80,23			
		ukupno ustanova	432	6,23	74,29			

Izvor podataka: HZJZ, Izvješće GIORB 2016.g. (stacionarne djelatnosti)