



# HRVATSKI ZAVOD ZA JAVNO ZDRAVSTVO





# EPIDEMIOLOGIJA HIV INFEKCIJE U HRVATSKOJ

Zagreb, HZJZ, 24.11.2017.



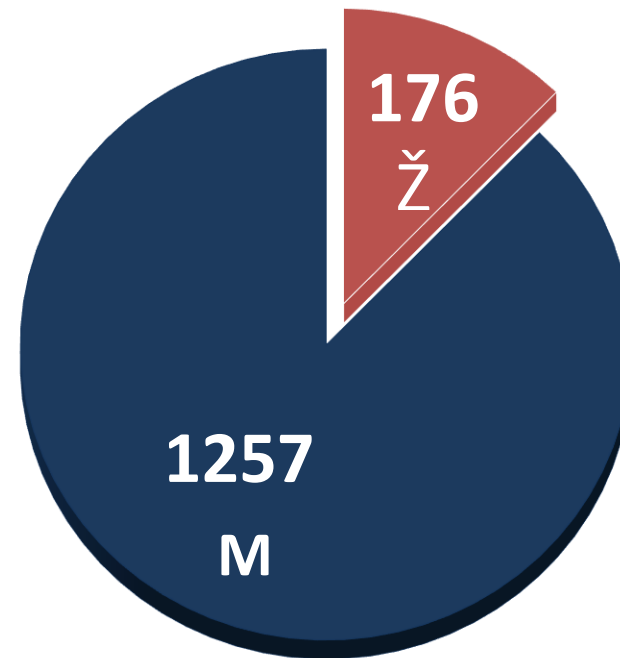
# Izvori podataka

- 🎗 Rutinski prikupljeni podaci o incidenciji
- 🎗 Rutinski prikupljeni podaci o prevalenciji
- 🎗 Ciljana istraživanja o incidenciji/prevalenciji



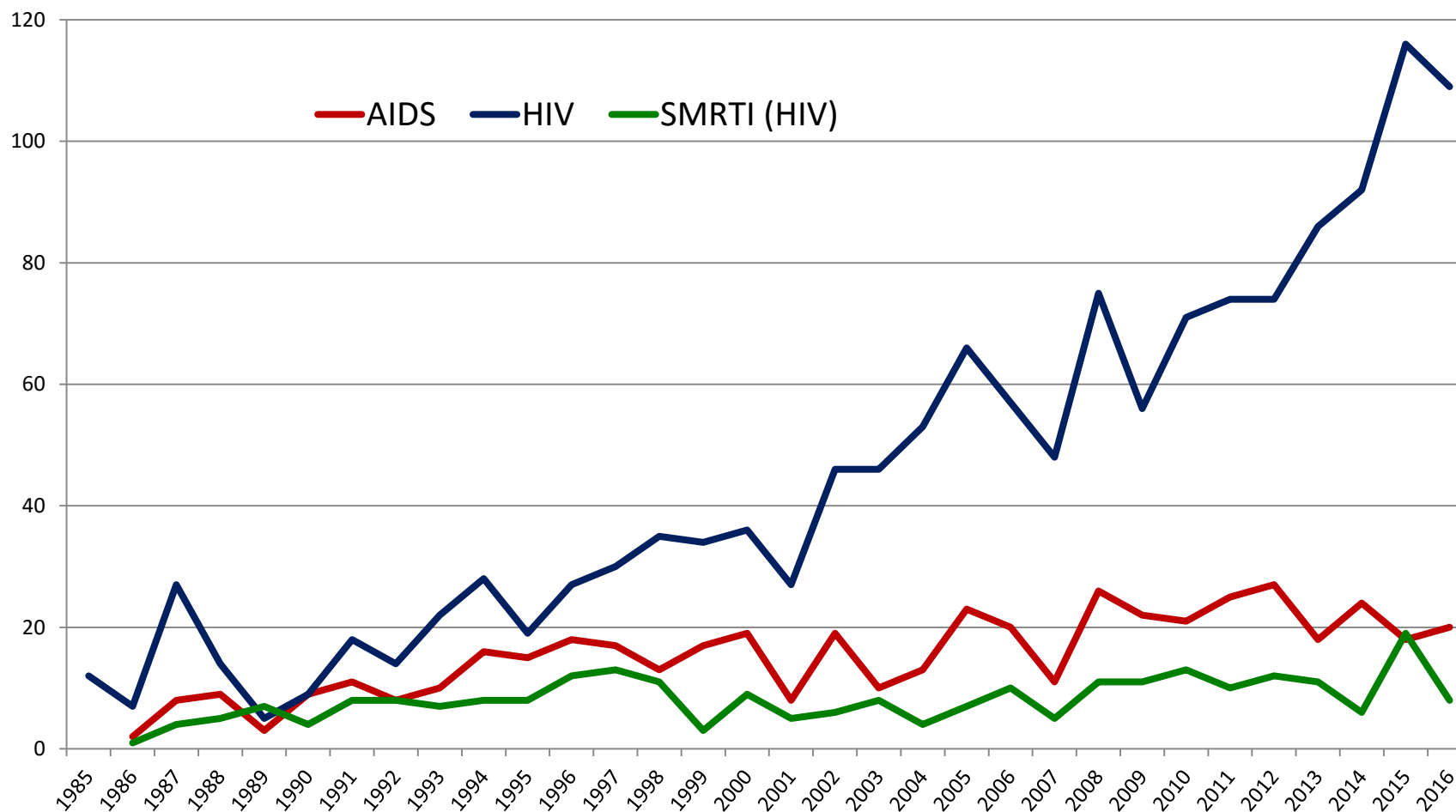
# HIV/AIDS u Hrvatskoj 1985.-2016.

- Ukupno do sada 1433 prijavljenih HIV infekcija (uključujući AIDS)
- Djeca (0-14) 19





# Novootkriveni HIV, AIDS i smrti zaraženih HIV-om u Hrvatskoj 1985-2016.

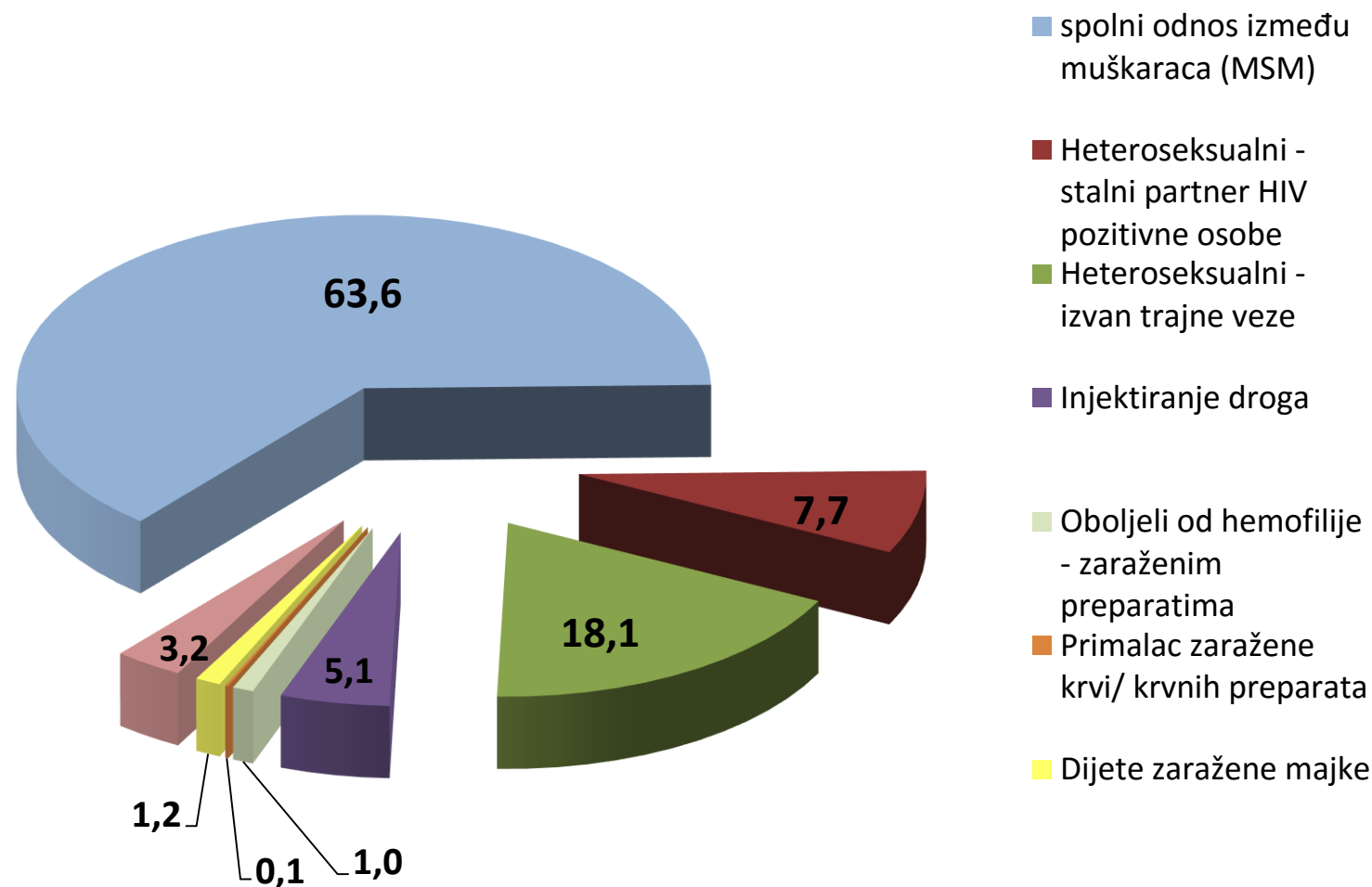


Ukupan broj HIV/AIDS slučajeva N=1433; AIDS N=480; HIV/AIDS smrti N=254



# Prijave dijagnoza HIV/AIDS-a, prema putu prijenosa u Hrvatskoj, 1985-2016. (N=1433)

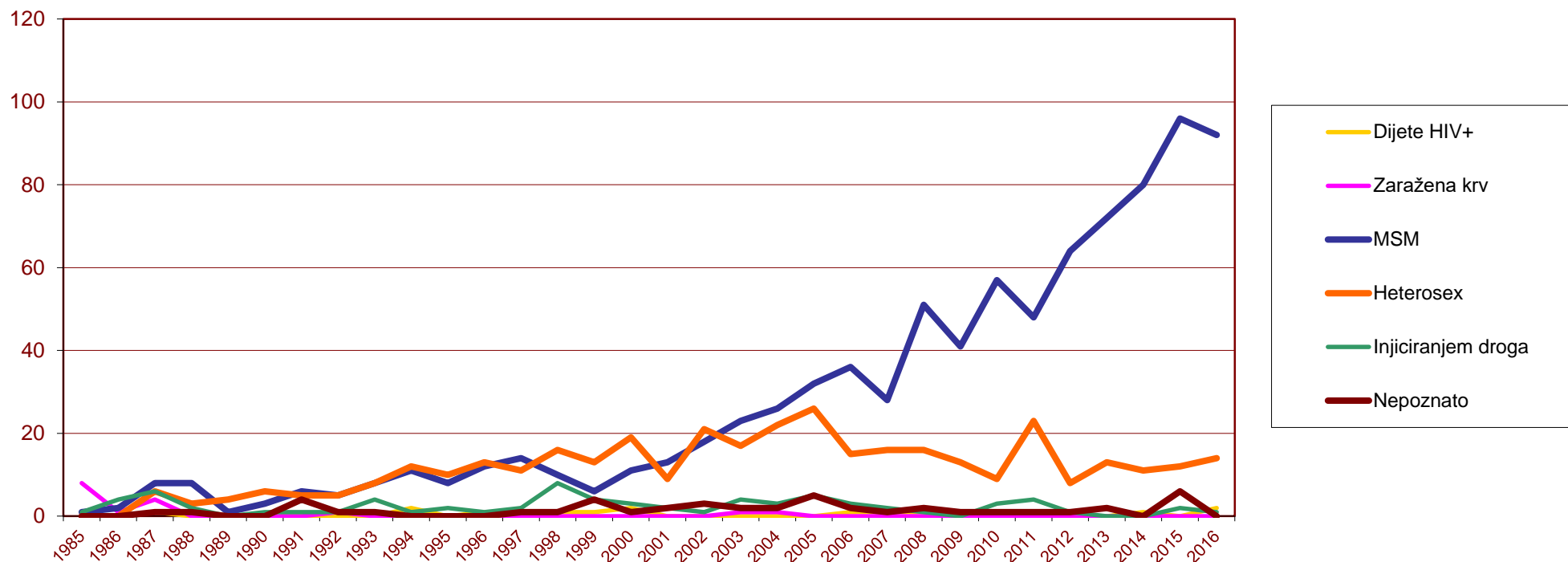
- Dominira spolni put prijenosa HIV-a (90%)
- 64% svih HIV dijagnoza su MSM (spolni odnos muškaraca s osobama istog i oba spola)





# Put prijenosa-trend

Nove HIV/AIDS dijagnoze prema putu prijenosa, po godinama dijagnoze, 1985-2016.



**RH**

**2005.: 32/68 (47%) MSM**

**2016.: 92/109 (84%)**

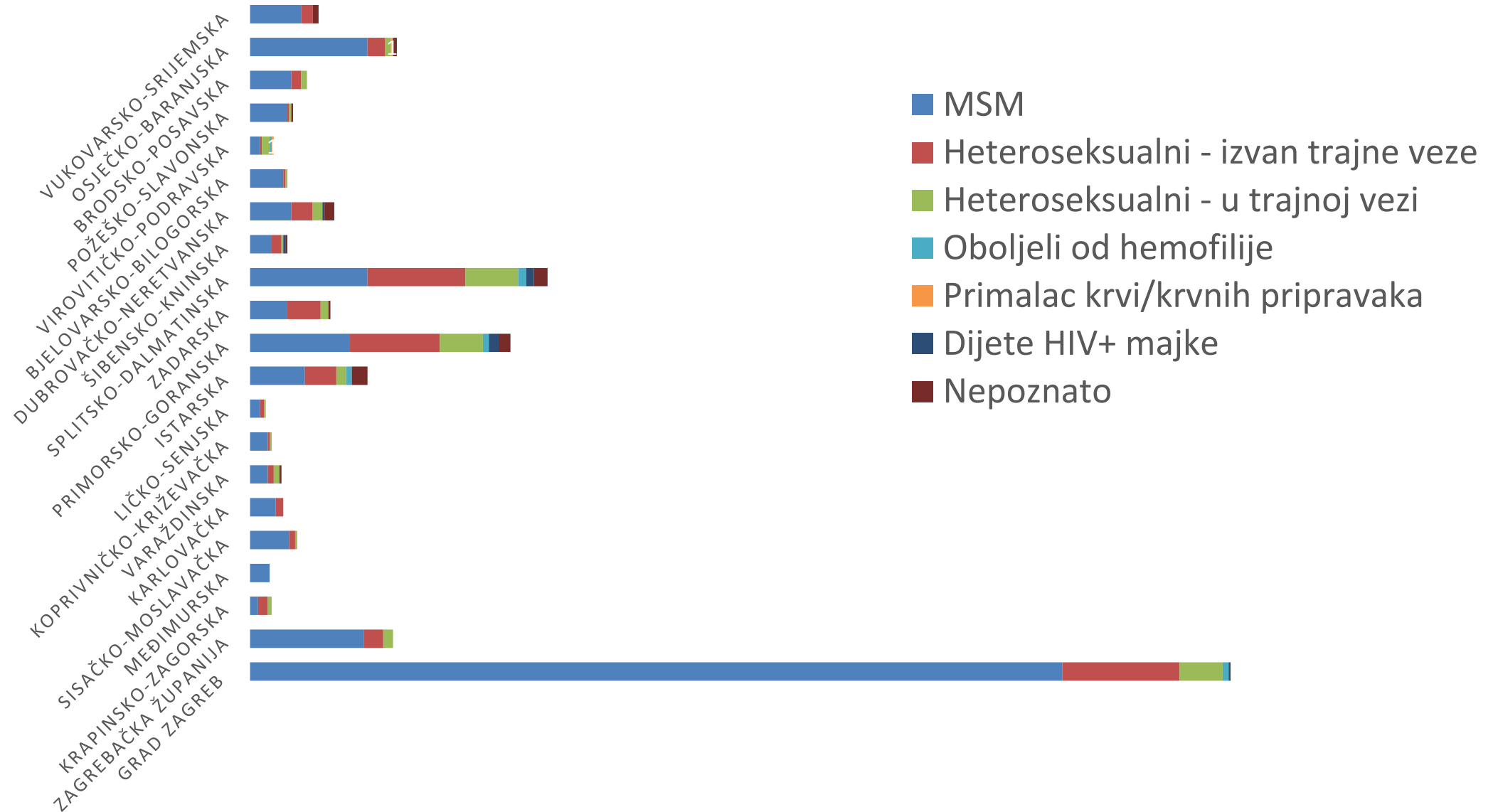
**EU/EEA**

**2005.: 30% MSM**

**2014.: 42% MSM**



# Put prijenosa HIV/AIDS-a (1985-2016.) po županijama







## ■ Prevalencija HIV-a u MSM populaciji

- Procjene prevalencije HIV-a su između 2,8% i 4,5%
- Značajno više nego u općoj populaciji (manje od 0,1% stanovnika ima anti-HIV protutijela; prema podacima HZTM, seroprevalencija anti-HIV protutijela kod osoba koje prvi put dobrovoljno doniraju krv u Hrvatskoj bila je od 0,00 do 0,014% između 1998-2015. godine)



## ■ HIV/AIDS u Hrvatskoj, 2016.

- Prosječan godišnji broj prijava posljednjih pet godina je oko 95 (2,2/100.000)
- HR među zemljama niske učestalosti (stopa EU/EEA 6,3/100.000)
- Niska učestalost u općoj populaciji, više pogođene određene skupine populacije
- Kumulativan broj prijava (1985.-2016.): 1 433 (480 AIDS)
- 254 umrlo od HIV/AIDS-a
- 109 prijava u 2016. (nešto manje nego u 2015.: 116)
- 1034 oboljelih od HIV/AIDS-a u skrbi (Klinika „F. Mihaljević“, 2016.)

**[www.hzjz.hr](http://www.hzjz.hr)**