

Hospitalizacije zbog mentalnih poremećaja u Hrvatskoj 2016. godine

Mentalni poremećaji i poremećaja ponašanja u ukupnom broju hospitalizacija u Hrvatskoj sudjeluju s udjelom 6-7%, a najveći broj hospitalizacija u dobi je 20-59 godina što ovu skupinu poremećaja svrstava, uz novotvorine, u vodeće uzroke bolničkog pobola radno-sposobnog stanovništva. Također, zbog znatne duljine liječenja, mentalni poremećaji su vodeća skupina u korištenju dana bolničkog liječenja s udjelom 20-25%.

U bolničkom pobolu 2016. godine u Hrvatskoj registrirano je ukupno 38.385 hospitalizacija zbog mentalnih poremećaja (šifre F00-F99) od kojih je 22.050 bilo hospitalizacija muškaraca, a 16.335 žena. Nalazili su se na 6. mjestu ljestvice ukupnih hospitalizacija s udjelom od 6,7%.

Skoro 70% hospitalizacija zbog mentalnih poremećaja (26.217 slučajeva) bilo je za osobe u dobi 20-59 godina. U bolničkom pobolu ove dobne skupine nalazili na 2. mjestu uzroka hospitalizacija s udjelom od 12,0%, iza vodećih novotvorina (udio 14,2%).

Također, 1.279.086 dana bolničkog liječenja (BOD) korišteno je za mentalne poremećaje te su kao vodeća skupina u ukupnom broju dana bolničkog liječenja sudjelovali s udjelom 22,6%. Prosječno trajanje liječenja po jednoj hospitalizaciji iznosilo je 33,3 dana.

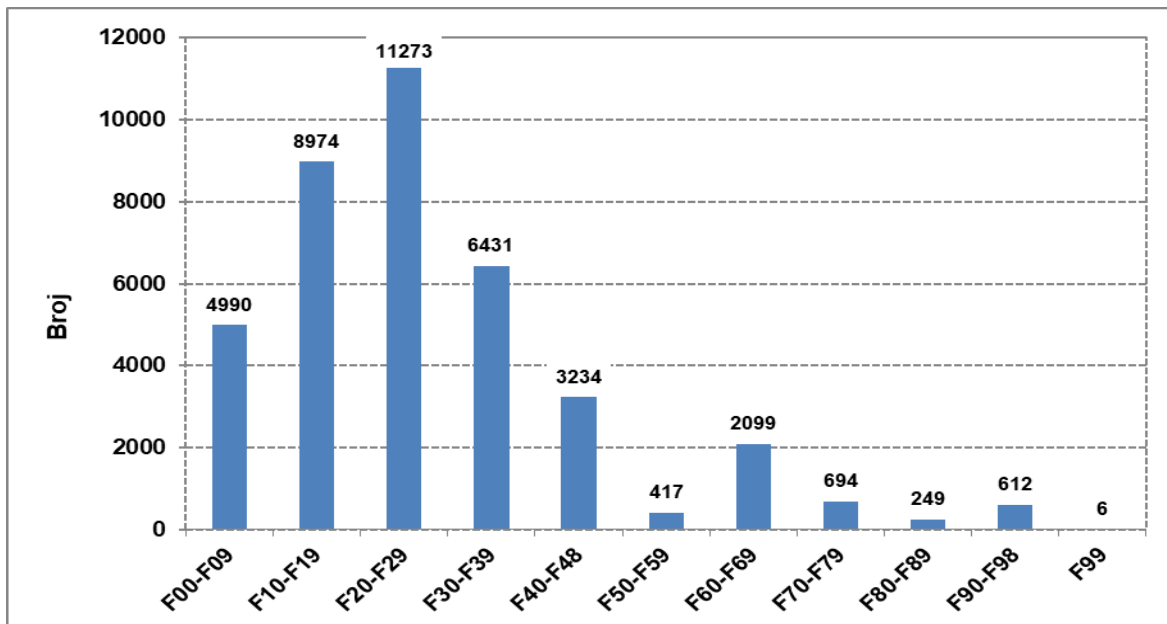
Vodeća podskupina u hospitalizacijama zbog mentalnih poremećaja bila je Shizofrenija, shizotipni i sumanutni poremećaji (F20-F29) s 11.273 registriranih hospitalizacija za koje je korišteno 534.073 BOD (Slika 1, Slika 2).

Vodećih pet dijagnostičkih kategorija predstavljaju skoro dvije trećine svih uzroka hospitalizacija: mentalni poremećaji uzrokovani alkoholom (F10) s registriranih 7.110 slučajeva, shizofrenija (F20) s 5.998 slučajeva, depresivni poremećaji (F32-F33) s 5.126 slučajeva, mentalni poremećaji uzrokovani oštećenjem i disfunkcijom mozga i fizičkom bolešću (F06) s 2.734 slučajeva te reakcije na teški stres (F43) s registriranih 2.100 slučajeva (Slika 3). U bolničkom pobolu zbog mentalnih poremećaja bilježe se znatne razlike prema spolu. Muškarci su najčešće bili hospitalizirani zbog mentalnih poremećaja uzrokovanih alkoholom i shizofrenije, a žene zbog depresivnih poremećaja i shizofrenije (Tablica 1).

Prema trajanju bolničkog liječenja vodeća dijagnoza bila je shizofrenija s ukupno registriranih 361.052 BOD odnosno prosječno 60,2 dana liječenja po jednoj hospitalizaciji. Slijede mentalni poremećaji uzrokovani alkoholom (F10) s registriranih 163.891 BOD, depresivni poremećaji (F32-F33) s 146.552 BOD, mentalni poremećaji uzrokovani oštećenjem i disfunkcijom mozga i fizičkom bolešću (F06) s 102.023 BOD te shizoafektivni poremećaji (F25) s registriranih 61.365 BOD (Slika 4). Muškarci su najdulje liječeni zbog shizofrenije i mentalnih poremećaja uzrokovanih alkoholom, a žene zbog shizofrenije i depresivnih poremećaja (Tablica 2).

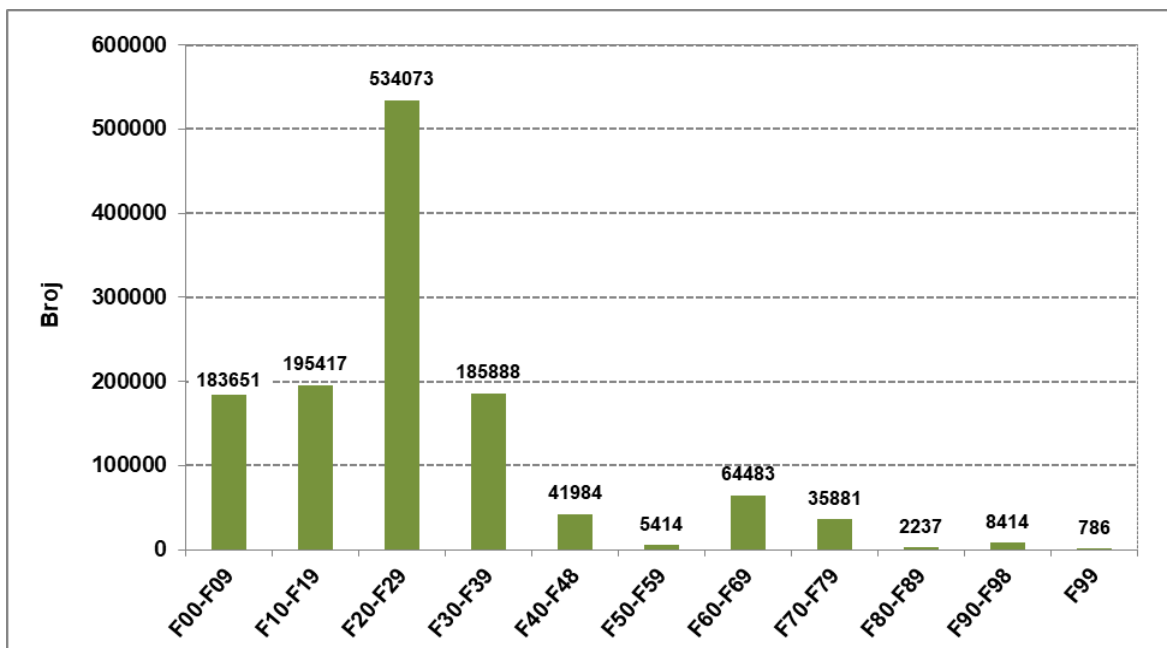
Slika 1

Broj hospitalizacija zbog mentalnih poremećaja po dijagnostičkim podskupinama u Hrvatskoj 2016. godine



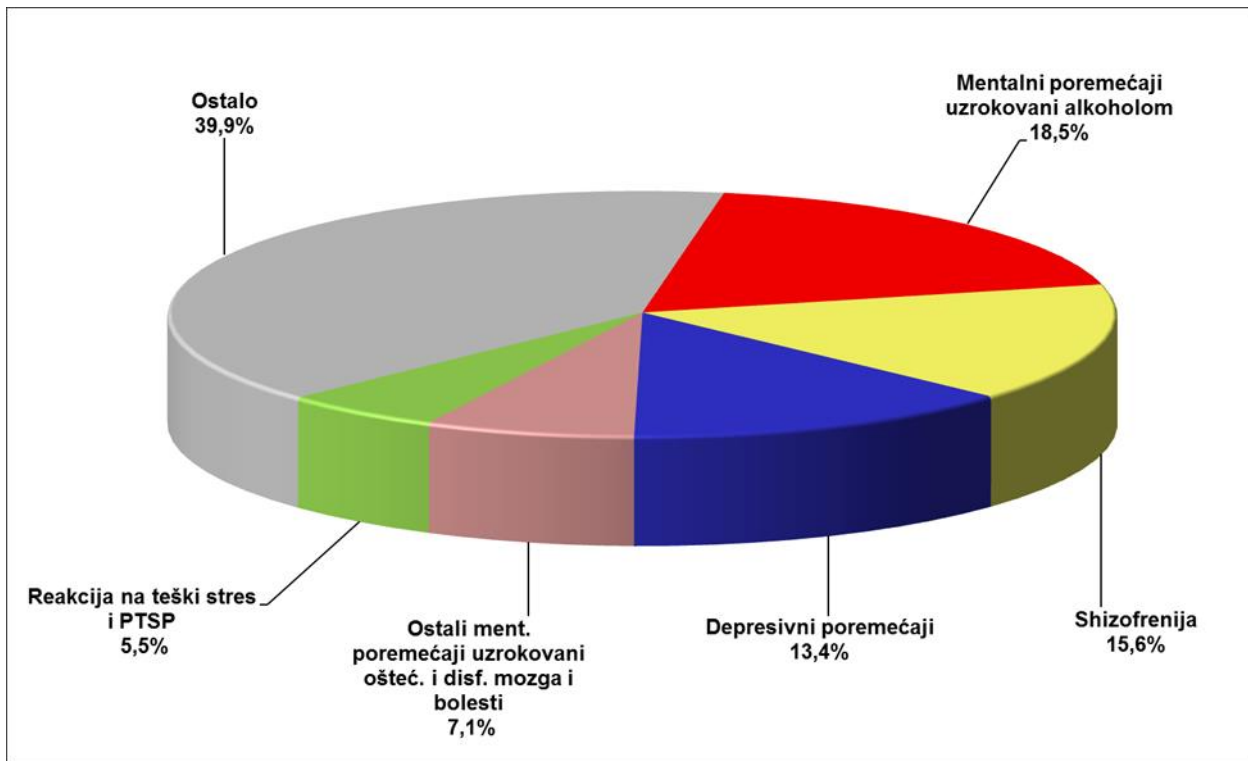
Slika 2

Broj BOD zbog mentalnih poremećaja po dijagnostičkim podskupinama u Hrvatskoj 2016. godine



Slika 3

Vodeće dijagnoze u ukupnom broju hospitalizacija zbog mentalnih poremećaja u Hrvatskoj 2016. godine



Tablica 1

Vodeće dijagnoze u ukupnom broju hospitalizacija zbog mentalnih poremećaja u Hrvatskoj 2016. godine po spolu

Muški spol

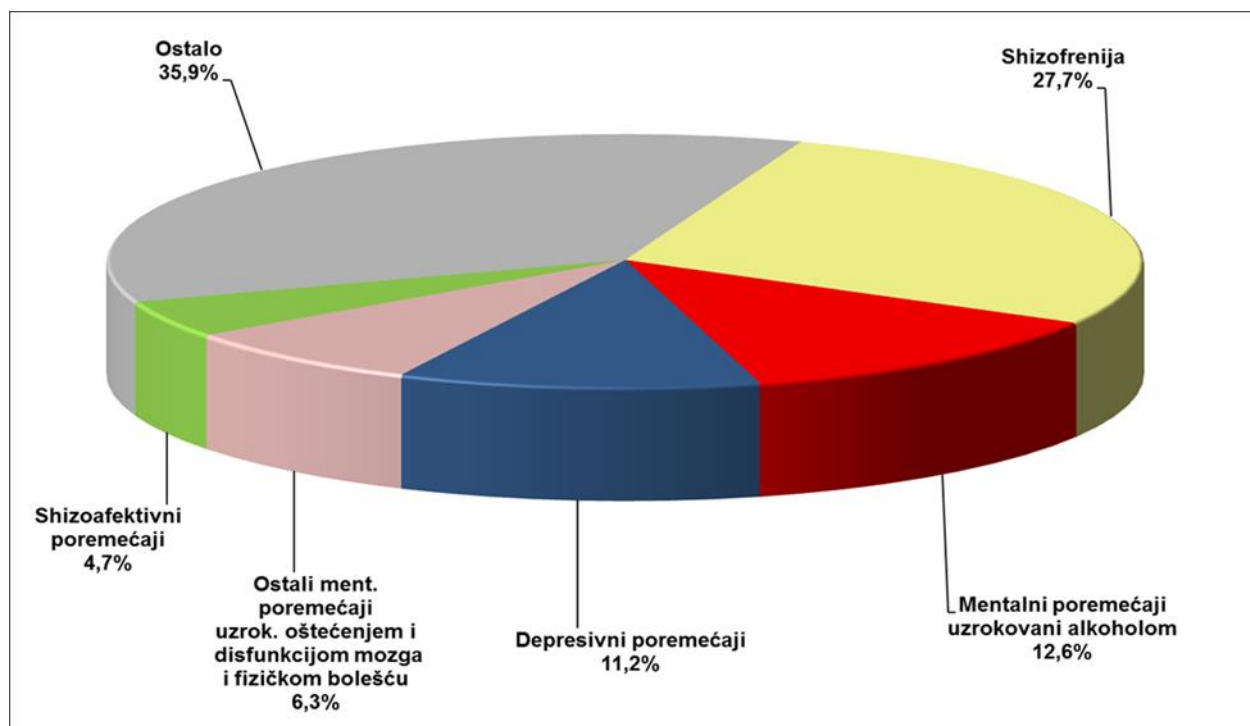
DIJAGNOZA (MKB-10 šifra)	BROJ	UDIO (%)
Mentalni poremećaji uzrokovani alkoholom (<i>F10</i>)	5.958	27,0
Shizofrenija (<i>F20</i>)	3.594	16,3
Depresivni poremećaji (<i>F32-F33</i>)	2.051	9,3
Reakcije na teški stres uključujući PTSP (<i>F43</i>)	1.434	6,5
Ostali mentalni poremećaji uzrokovani oštećenjem i disfunkcijom mozga i fizičkom bolešću (<i>F06</i>)	1.130	5,1
Prvih 5 uzroka hospitalizacija	14.167	64,2
Ukupno (<i>F00-F99</i>)	22.050	100,0

Ženski spol

DIJAGNOZA (MKB-10 šifra)	BROJ	UDIO (%)
Depresivni poremećaji (F32-F33)	3.075	18,8
Shizofrenija (F20)	2.404	14,7
Ostali mentalni poremećaji izazvani oštećenjem i disfunkcijom mozga i fizičkom bolešću (F06)	1.604	9,8
Shizoafektivni poremećaji (F25)	1.222	7,5
Mentalni poremećaji uzrokovani alkoholom (F10)	1.152	7,1
Prvih 5 uzroka hospitalizacija	9.457	57,9
Ukupno (F00-F99)	16.335	100,0

Slika 4

Vodeće dijagnoze u ukupnom broju BOD zbog mentalnih poremećaja u Hrvatskoj 2016. godine



Tablica 2**Vodeće dijagnoze u ukupnom broju BOD zbog mentalnih poremećaja u Hrvatskoj 2016. godine po spolu****Muški spol**

DIJAGNOZA (MKB-10 šifra)	BROJ	UDIO (%)
Shizofrenija (<i>F20</i>)	250.498	32,3
Mentalni poremećaji uzrokovani alkoholom (<i>F10</i>)	140.297	18,1
Depresivni poremećaji (<i>F32-F33</i>)	59.131	7,6
Ostali mentalni poremećaji uzrokovani oštećenjem i disfunkcijom mozga i fizičkom bolešću (<i>F06</i>)	45.863	5,9
Trajne promjene ličnosti koje se ne mogu pripisati oštećenju ili bolesti mozga (<i>F62</i>)	29.194	3,8
<i>Prvih 5 uzroka hospitalizacija</i>	524.983	67,7
Ukupno (<i>F00-F99</i>)	775.858	100,0

Ženski spol

DIJAGNOZA (MKB-10 šifra)	BROJ	UDIO (%)
Shizofrenija (<i>F20</i>)	110.554	22,0
Depresivni poremećaji (<i>F32-F33</i>)	87.421	17,4
Ostali mentalni poremećaji uzrokovani oštećenjem i disfunkcijom mozga i fizičkom bolešću (<i>F06</i>)	56.160	11,2
Shizoafektivni poremećaji (<i>F25</i>)	40.608	8,1
Bipolarni afektivni poremećaji (<i>F31</i>)	23.742	4,7
<i>Prvih 5 uzroka hospitalizacija</i>	318.485	63,3
Ukupno (<i>F00-F99</i>)	503.228	100