



HRVATSKI ZAVOD ZA JAVNO ZDRAVSTVO

Hrvatski zavod za
javno zdravstvo

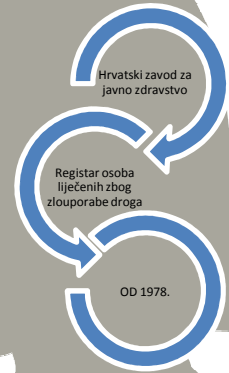
Registar osoba
liječenih zbog
zlouporabe droga

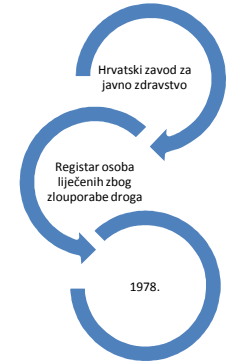
1978.





REGISTAR LIJEČENIH ZBOG ZLOUPORABE DROGA U HRVATSKOJ 2017. GODINA





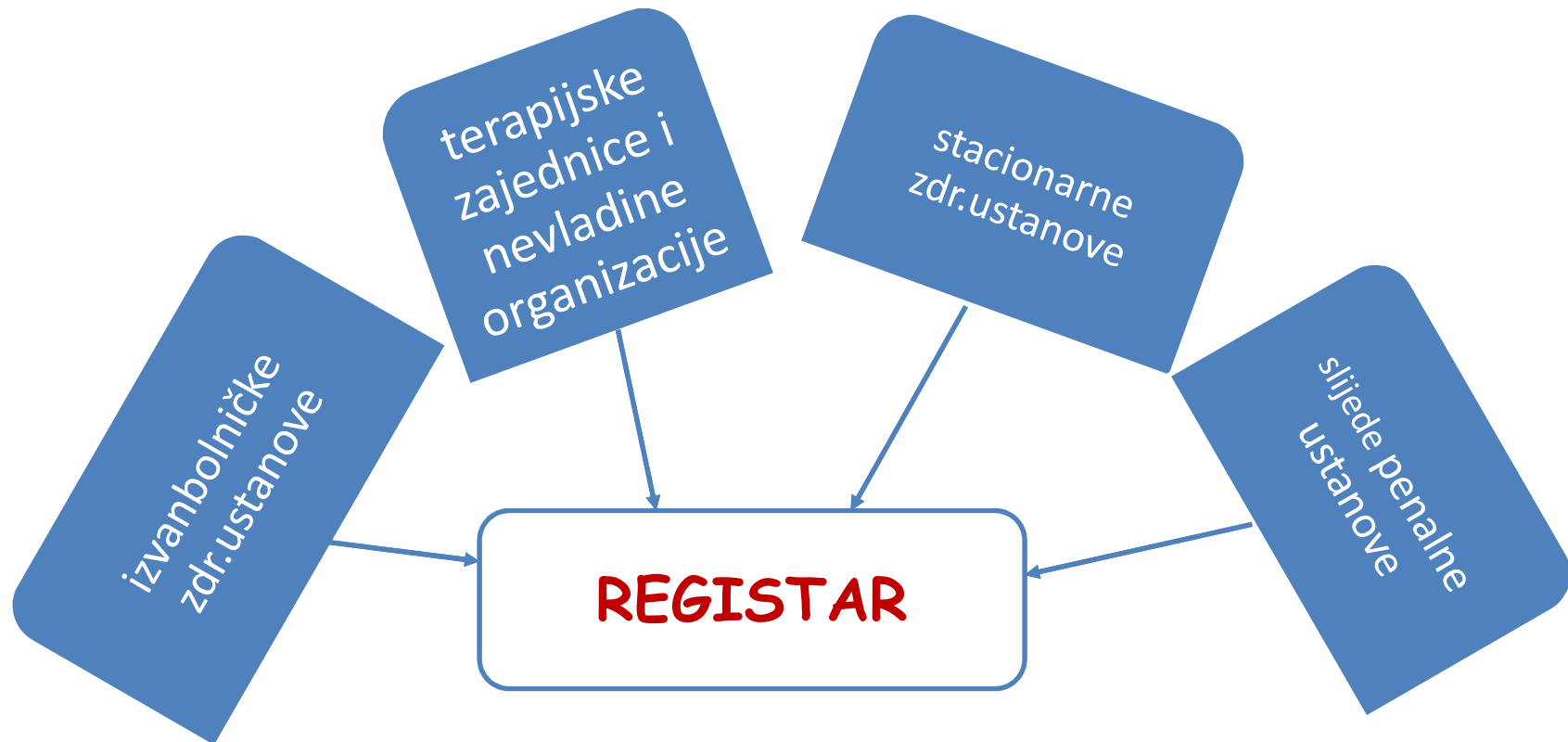
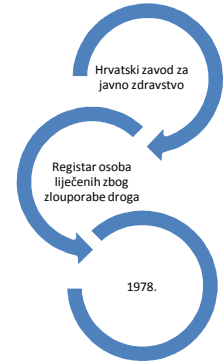
- Hrvatski zavod za javno zdravstvo prikuplja podatke o liječenim osobama od 1978. godine.
- Godišnja Izvješća od 1981. godine



Pompidou obrazac:

- Kreirala Pompidou grupa Vijeća Europe
- Preveli i prilagodili u Hrvatskoj
- napravljen elektronski oblik u Hrvatskom zavodu za javno zdravstvo
- distribuiran istovjetan oblik u županijske Zavode za javno zdravstvo (nacionalna mreža) i stacionarne zdravstvene ustanove

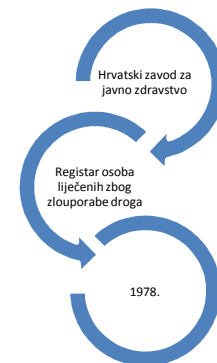
Prikupljanje podataka u Registar



Obaveze izvještavanja

- Ministarstvo zdravlja Republike Hrvatske
- Ured za suzbijanje zlouporabe droga Vlade Republike Hrvatske
- Zdravstvene ustanove

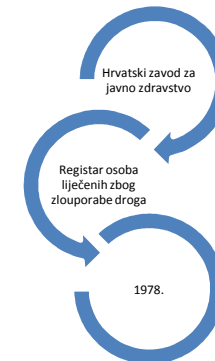
- EMCDDA <http://www.emcdda.europa.eu>
- Europski ured SZO
- Komisija za psihoaktivne droge Ujedinjenih naroda





Situacija u Hrvatskoj:

- U 2017. je dobio podatke iz 21 izvanbolničke, 23 bolničke jedinica i 5 terapijskih zajednica.
- U 2017. je ukupno bilo 7 241 klijenata na liječenju, od kojih je 981 došlo po prvi put (novi).
- Od svih liječenih, 80.3 % je došlo zbog zlouporabe/ovisnosti o opijatima kao glavnim sredstvom, slijede 13.1 % zbog kanabisa, 2.3% zbog stimulativnih sredstava, 2.0% zbog sedativa i 1.6 % zbog kokaina.


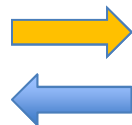


Situacija u 2017. godini:


- U 2017. je dobio podatke iz 21 izvanbolničke, 23 bolničke jedinica i 5 terapijskih zajednica.
- U 2017. je ukupno bilo 7 241 klijenata na liječenju, od kojih je 981 došlo po prvi put (novi).
- Od svih liječenih, 80.3 % je došlo zbog zlouporabe/ovisnosti o opijatima kao glavnim sredstvom, slijede 13.1 % zbog kanabisa, 2.3% zbog stimulativnih sredstava, 2.0% zbog sedativa i 1.6 % zbog kokaina.

Zdravstveni indikatori - protok podataka:

MZ, HZZO, DZS
i druge državne
institucije



Županijski
zavodi
za
javno
zdravstvo



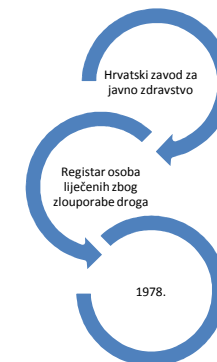
Bolnice, zdravstveni centri,
PZZ



Međunarodne
organizacije
i
agencije



Registar liječenih osoba



Godina	Ukupno liječeni	Ukupno opijatni	Prvi put liječeni	Prvi put opijatni
2010.	7.550	6.175	1.180	430
2011.	7.665	6.198	1.151	343
2012.	7.855	6.357	1.120	313
2013.	7.857	6.315	1.125	270
2014.	7.812	6.241	1.046	210
2015.	7.533	6.122	844	175
2016.	7.106	5.953	771	178
2017.	7.157	5.773	958	204

Stopa/100.000 stanovnika 15-65 godina

Ukupno

248,3

Opijatni

200,3

D. Katalinić - Registar liječenih zbog zlouporabe droga - 2017. godina

Liječeni u 2017.g. - po dobi



UKUPNO: osoba (M:Ž) 4,7:1

Dob: svi - od 13 do 76
muški - od 13 do 68
žene - od 13 do 76

Prosječna dob: svi - 37,3 g.
muški - 37,6 g.
žene - 36,0 g.

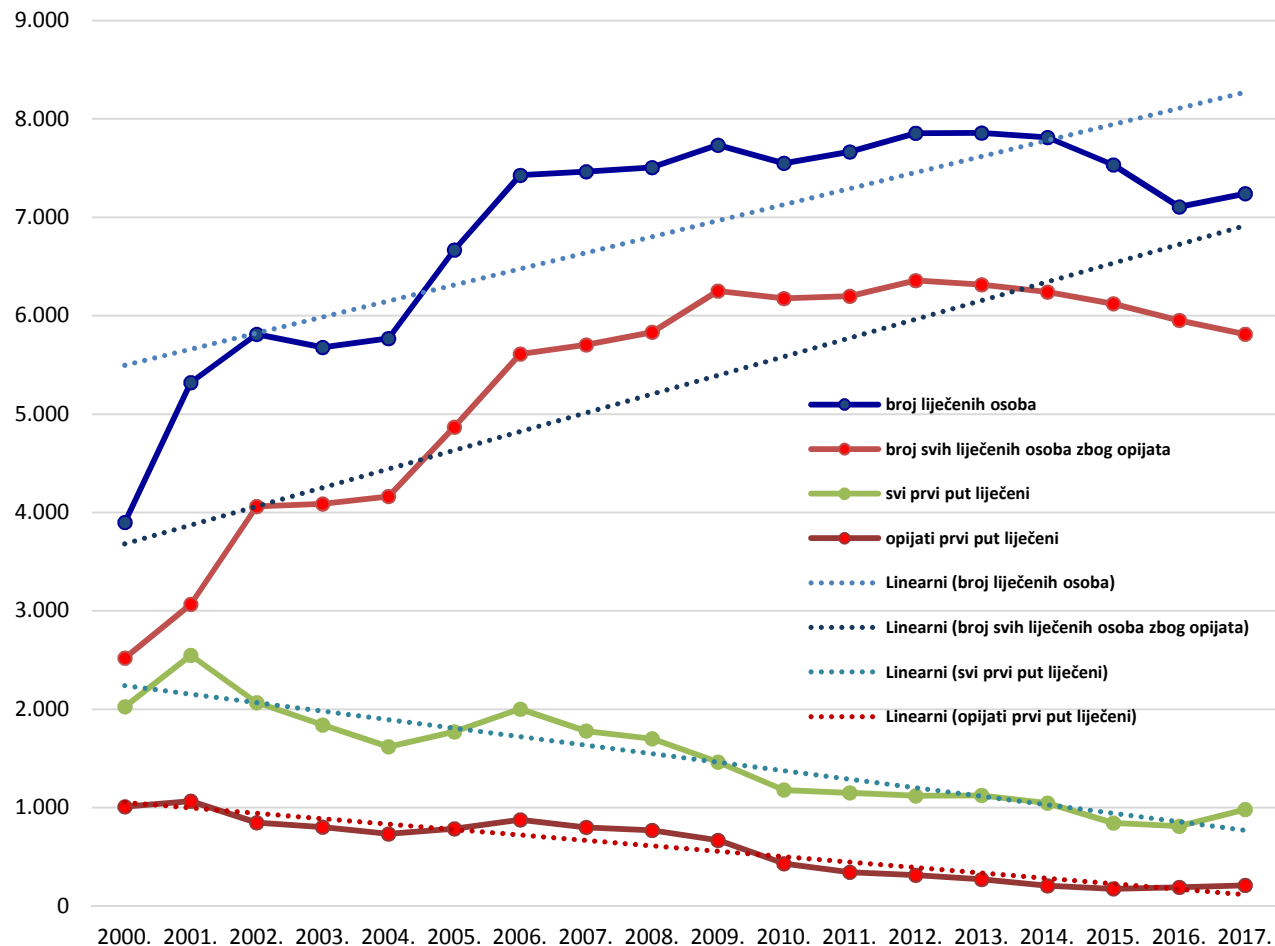
godina	P r o s j e č n e d o b i		
	M	Ž	Ukupno
2011.	32,4	31,1	32,2
2012.	33,1	31,8	32,8
2013.	34,0	32,9	33,8
2014.	34,7	33,2	34,4
2015.	35,6	34,5	35,0
2016.	36,9	34,9	36,5
2017.	37,6 (+5,2)	36,0 (+4,9)	37,3 (+5,1)

LIJEČENE OSOBE U REGISTRU SU SVE STARIJE....
...što odgovara europskom trendu

D.Katalinić - Registar liječenih zbog
zlouporabe droga - 2017. godina



Broj i trendovi liječenih osoba u Hrvatskoj 2000.-2017. g.



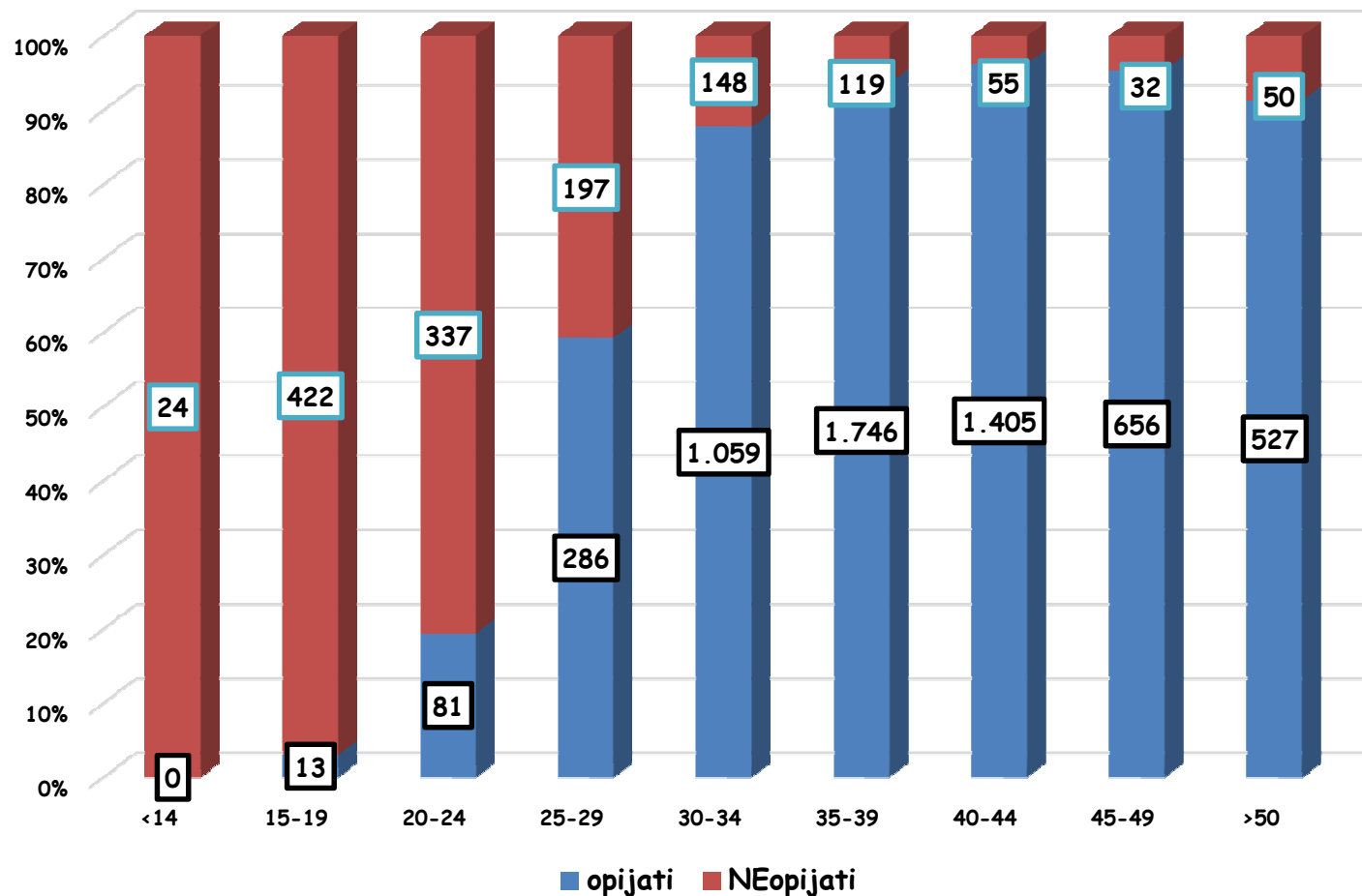
• Lagani trend porasta svih i opijatnih liječenih osoba ↑

• Trend laganog pada svih i opijatnih novopridošlih osoba ↓

Liječeni zbog zlouporabe droga po dobnim skupinama

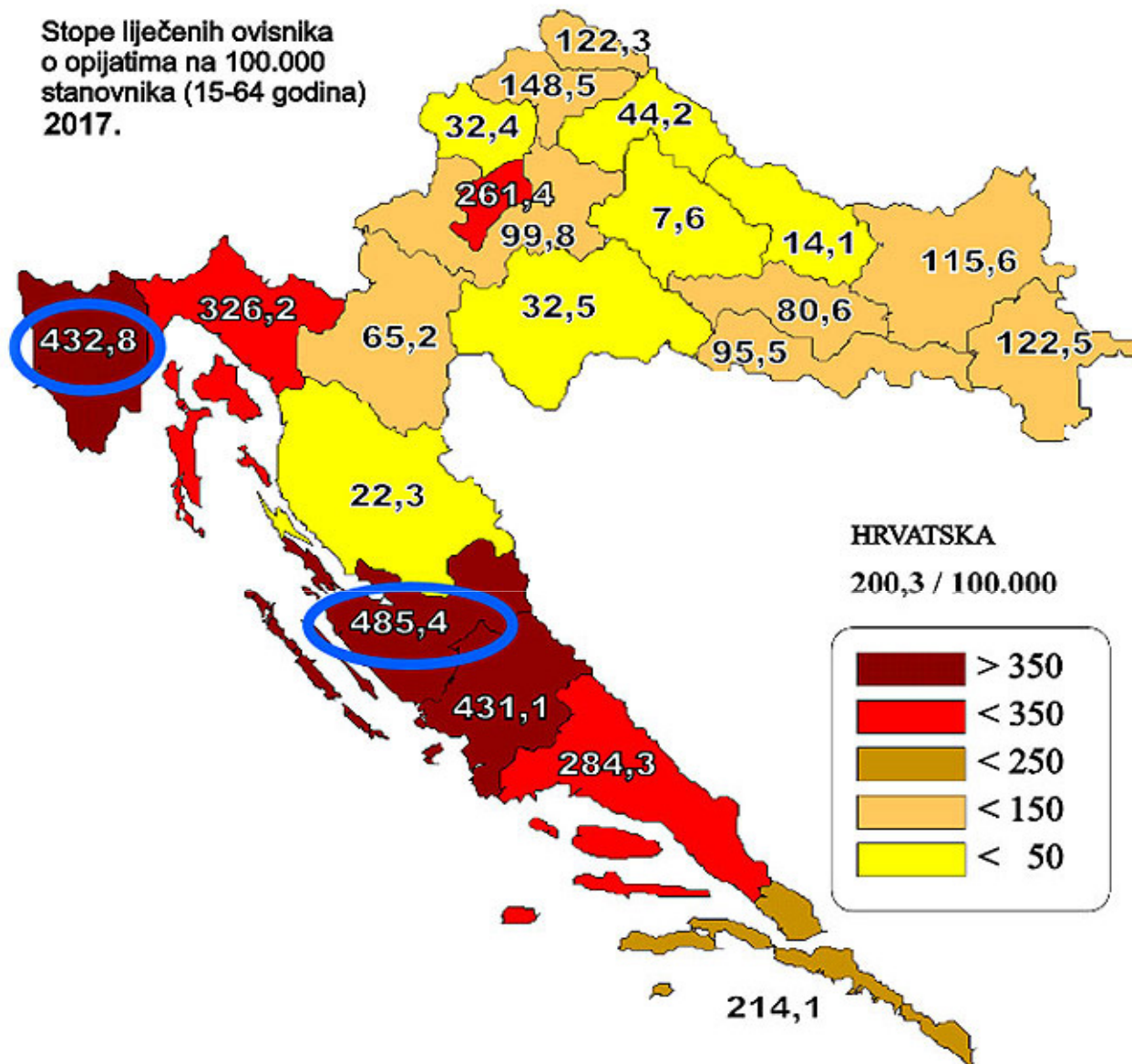


S porastom dobi povećava se udio opijata u odnosu na NEopijate...

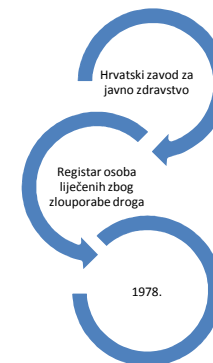


D.Katalinić - Registar liječenih zbog zlouporabe droga - 2017. godina

Stope liječenih ovisnika
o opijatima na 100.000
stanovnika (15-64 godina)
2017.



Liječene osobe po županiji stanovanja - 2017.g.



Stope liječenih zbog uzimanja opijata na 100.000 stanovnika u radno-aktivnoj dobi (15-64 godine)

Zadarska	496,2
Istarska	495,9
Šibensko-kninska	449,7
Grad Zagreb	366,7
Primorsko-goranska	342,5
Splitsko-dalmatinska	331,9
Dubrovačko-neretvanska	246,3
REPUBLIKA HRVATSKA	200,3





Liječeni u 2017.g. - tko je preporučio liječenje

	Opijatski %	Ostali %
Osobno	70,1	11,7
Obitelj/prijatelji	5,5	14,3
PZZ	12,7	3,0
Centar za socijalnu skrb	0,5	14,7
Sud/uvjetna kazna	4,6	27,5
Bolnica/med. ustanova	1,0	1,0
Ostalo	5,6	27,8

KADA SU RODITELJI SAZNALI (2017.)

	Prva godina	Nakon 1 godine	Nakon 2-3 godine	Nakon 4+godina	Ne znaju	Ostalo i nepoznato	Ukupno
Opijati	894 14%	927 15%	1.967 31%	1.650 26%	495 8%	382 6%	6.315 100%
Kokain	25	27	38	14	27	7	119
Sedativi	30	16	13	8	10	80	157
Stimulatori	20	23	26	20	6	11	106
Marihuana	428 41%	195 19%	155 15%	81 8%	74 7%	114 11%	1.047 100%

Liječeni u 2017.g. - ~~po dobi~~



UKUPNO: osoba (M:Ž) 4,7:1

Dob: svi - od 13 do 76
muški - od 13 do 68
žene - od 13 do 76

Prosječna dob: svi - 37,3 g.
muški - 37,6 g.
žene - 36,0 g.

OBRAZOVNA RAZINA OSOBA LIJEČENIH ZBOG ZLOUPORABE DROGA GODINE



Ovisnici o opijatima

- 13,9% završilo samo (ili nije uopće) osnovnu školu
- Nezavršena srednja škola - 8,3%
- Završena srednja škola - 67,6%
- Viša škola ili fakultet 7,4%
- Nepoznato 2,7%

Neopijatski ovisnici

- 15,6% završilo samo (ili nije uopće) osnovnu školu
- Nezavršena srednja škola - 21,2%
- Završena srednja škola 48,7%
- Viša škola ili fakultet 12,6%
- Nepoznato 1,8%

RADNI STATUS OSOBA LIJEČENIH ZBOG ZLOUPORABE DROGA

Ovisnici o opijatima

- Nezaposlen 44%
- Redoviti posao 23%
- Povremeni posao 15%
- Učenik/student 1%
- Umirovljenik 7%
- Ostalo 10%

-
-
-
-
-

Neopijatski ovisnici

- Nezaposlen 26%
- Redoviti posao 19%
- Povremeni posao 12%
- Učenik/student 36%
- Ostalo 7%



Kontakt:

Dragica Katalinić, dr.med.

**Hrvatski zavod za javno zdravstvo
Rockefellerova 7
10000 Zagreb**

dragica.katalinic@hzjz.hr
www.hzjz.hr

Registar...

