

IZVJEŠĆE ZA 2018.

**RAD BOLNICA U HRVATSKOJ**

**2018. GODINE**



**HRVATSKI ZAVOD  
ZA JAVNO ZDRAVSTVO**



**2019.**

**HRVATSKI ZAVOD ZA JAVNO ZDRAVSTVO  
SLUŽBA ZA JAVNO ZDRAVSTVO  
Odjel za specijalističko-konzilijarnu i bolničku zdravstvenu zaštitu**

**RAD BOLNICA  
U HRVATSKOJ 2018. GODINE**

Autor:

**prim. Sandra Mihel, dr.med.**

**Ana Trajanoski, mag.med.techn.**

**Listopad 2019.**

**RAD BOLNICA U 2018. GODINI**

Na stacionarnim odjelima hrvatskih bolnica bilo je 718.902 hospitalizacije tijekom 2018. godine (u 2017. godini 725.340), uključujući boravke u bolnici zbog poroda, pobačaja i bolničke rehabilitacije. Od toga, 649.169 hospitalizacija je bilo u djelatnostima za liječenje akutnih bolesnika, a 69.733 na djelatnostima za liječenje kroničnih bolesnika (Tablica 1, Slika 1 i Slika 2).

Ukupan broj hospitalizacija na 100 stanovnika iznosi 16,78 (2017. bio je 16,93/100 stanovnika), a broj hospitalizacija u akutnim bolničkim djelatnostima iznosi 15,15/100 stanovnika.

**Tablica 1. RAD STACIONARNIH ZDRAVSTEVIH USTANOVA U HRVATSKOJ U 2018. GODINI**

| Županija                         | Sveukupno | Akutne bolničke djelatnosati | Kronične bolničke djelatnosti | Opće bolnice, izvanbolnička rodilišta i stacionari | Klinički bolnički centri, kliničke bolnice i klinike | Specijalne bolnic, lječilišta i hospicij |
|----------------------------------|-----------|------------------------------|-------------------------------|--|--|--|
| <b>HRVATSKA</b>                  |           |                              |                               |  |  |  |
| Broj postelja                    | 23.130    | 14.735                       | 8.395                         | 6.392  | 9.110  | 7.628                                    |
| Broj postelja na 1000 stanovnika | 5,40      | 3,44                         | 1,96                          | 1,49   | 2,13   | 1,78                                     |
| Broj doktora                     | 6.838     | 6.456                        | 382                           | 2.372  | 3.951  | 515                                      |
| Broj postelja po jednom doktoru  | 3,38      | 2,28                         | 21,98                         | 2,69   | 2,31   | 14,81                                    |
| Broj ispisanih bolesnika         | 718.902   | 649.169                      | 69.733                        | 254.793  | 392.018  | 72.091                                   |
| Broj dana bolničkog liječenja    | 5.931.261 | 4.029.473                    | 1.901.788                     | 1.648.746  | 2.539.796  | 1.742.719                                |
| Prosječna dužina liječenja       | 8,25      | 6,21                         | 27,27                         | 6,47   | 6,48   | 24,17                                    |
| Godišnja zauzetost postelja      | 256       | 273                          | 227                           | 258  | 279  | 228                                      |
| % iskorištenosti postelja        | 70,26     | 74,92                        | 62,07                         | 70,67  | 76,38  | 62,59                                    |
| Broj pacijenata po krevetu       | 31,08     | 44,06                        | 8,31                          | 39,86  | 43,03  | 9,45                                     |
| Interval obrtaja                 | 3,49      | 2,08                         | 16,67                         | 2,69   | 2,00   | 14,45                                    |
| <b>Grad Zagreb</b>               |           |                              |                               |  |  |  |
| Broj postelja                    | 6.300     | 5.144                        | 1.156                         |  | 5.464  | 836                                      |
| Broj postelja na 1000 stanovnika | 7,97      | 6,51                         | 1,46                          |  | 6,92   | 1,06                                     |
| Broj doktora                     | 2514      | 2458                         | 56                            |  | 2395   | 119                                      |
| Broj postelja po jednom doktoru  | 2,51      | 2,09                         | 20,64                         |  | 2,28   | 7,03                                     |
| Broj ispisanih bolesnika         | 254.661   | 242.220                      | 12.441                        |  | 240.613  | 14.048                                   |
| Broj dana bolničkog liječenja    | 1.797.164 | 1.451.455                    | 345.709                       |  | 1.581.715  | 215.449                                  |
| Prosječna dužina liječenja       | 7,06      | 5,99                         | 27,79                         |  | 6,57   | 15,34                                    |
| Godišnja zauzetost postelja      | 285       | 282                          | 299                           |  | 289  | 258                                      |
| % iskorištenosti postelja        | 78,15     | 77,31                        | 81,93                         |  | 79,31  | 70,61                                    |
| Broj pacijenata po krevetu       | 40,42     | 47,09                        | 10,76                         |  | 44,04  | 16,80                                    |
| Interval obrtaja                 | 1,97      | 1,76                         | 6,13                          |  | 1,71   | 6,38                                     |

**RAD BOLNICA U HRVATSKOJ 2018. GODINE**

**Tablica 1 - nastavak 1**

| <b>Županija</b>                    | <b>Sveukupno</b> | <b>Akutte bolničke djelatnosati</b> | <b>Liječenje kroničnih bolesnika</b> | <b>Opće bolnice, izvanbolnička rođilišta i stacionari</b> | <b>Klinički bolnički centri, kliničke bolnice i klinike</b> | <b>Specijalne bolnice, lječilišta i hospicij</b> |
|------------------------------------|------------------|-------------------------------------|--------------------------------------|---|---|--|
| <b>Zagrebačka županija</b>         |                  |                                     |                                      |   |   |  |
| Broj postelja                      | 245              | 61                                  | 184                                  |   |   | 245  |
| Broj postelja na 1000 stanovnika   | 0,77             | 0,19                                | 0,58                                 |   |   | 0,77   |
| Broj doktora                       | 15               | 4                                   | 11                                   |   |   | 15   |
| Broj postelja po jednom doktoru    | 16,33            | 15,25                               | 16,73                                |   |   | 16,33  |
| Broj ispisanih bolesnika           | 2.259            | 1.218                               | 1.041                                |   |   | 2.259  |
| Broj dana bolničkog liječenja      | 56.051           | 17.782                              | 38.269                               |   |   | 56.051   |
| Prosječna dužina liječenja         | 24,81            | 14,60                               | 36,76                                |   |   | 24,81  |
| Godišnja zauzetost postelja        | 229              | 292                                 | 208                                  |   |   | 229  |
| % iskorištenosti postelja          | 62,68            | 79,87                               | 56,98                                |   |   | 62,68  |
| Broj pacijenata po krevetu         | 9,22             | 19,97                               | 5,66                                 |   |   | 9,22   |
| Interval obrtaja                   | 14,77            | 3,68                                | 27,75                                |   |   | 14,77  |
| <b>Krapinsko-zagorska županija</b> |                  |                                     |                                      |   |   |  |
| Broj postelja                      | 1.209            | 415                                 | 794                                  | 256   | 89  | 864  |
| Broj postelja na 1000 stanovnika   | 9,10             | 3,12                                | 5,97                                 | 1,93  | 0,67  | 6,50   |
| Broj doktora                       | 183              | 134                                 | 49                                   | 72  | 28  | 83   |
| Broj postelja po jednom doktoru    | 6,61             | 3,10                                | 16,20                                | 3,56  | 3,18  | 10,41  |
| Broj ispisanih bolesnika           | 31.164           | 19.573                              | 11.591                               | 11.731  | 5.692   | 13.741   |
| Broj dana bolničkog liječenja      | 325.288          | 97.540                              | 227.748                              | 67.377  | 20.112  | 237.799  |
| Prosječna dužina liječenja         | 10,44            | 4,98                                | 19,65                                | 5,74  | 3,53  | 17,31  |
| Godišnja zauzetost postelja        | 269              | 235                                 | 287                                  | 263   | 226   | 275  |
| % iskorištenosti postelja          | 73,71            | 64,39                               | 78,59                                | 72,11   | 61,91   | 75,41  |
| Broj pacijenata po krevetu         | 25,78            | 47,16                               | 14,60                                | 45,82   | 63,96   | 15,90  |
| Interval obrtaja                   | 3,72             | 2,76                                | 5,35                                 | 2,22  | 2,17  | 5,64   |
| <b>Sisačko-moslavačka županija</b> |                  |                                     |                                      |   |   |  |
| Broj postelja                      | 1.135            | 368                                 | 767                                  | 357   |   | 778  |
| Broj postelja na 1000 stanovnika   | 6,58             | 2,13                                | 4,45                                 | 2,07  |   | 4,51   |
| Broj doktora                       | 191              | 128                                 | 63                                   | 127   |   | 64   |
| Broj postelja po jednom doktoru    | 5,94             | 2,88                                | 12,17                                | 2,81  |   | 12,16  |
| Broj ispisanih bolesnika           | 15.907           | 10.906                              | 5.001                                | 11.224  |   | 4.683  |
| Broj dana bolničkog liječenja      | 322.729          | 146.346                             | 176.383                              | 78.051  |   | 244.678  |
| Prosječna dužina liječenja         | 20,29            | 13,42                               | 35,27                                | 6,95  |   | 52,25  |
| Godišnja zauzetost postelja        | 284              | 398                                 | 230                                  | 219   |   | 314  |
| % iskorištenosti postelja          | 77,90            | 108,95                              | 63,00                                | 59,90   |   | 86,16  |
| Broj pacijenata po krevetu         | 14,01            | 29,64                               | 6,52                                 | 31,44   |   | 6,02   |
| Interval obrtaja                   | 5,76             | -1,10                               | 20,71                                | 4,66  |   | 8,39   |
| <b>Karlovačka županija</b>         |                  |                                     |                                      |   |   |  |
| Broj postelja                      | 600              | 410                                 | 190                                  | 435   |   | 165  |
| Broj postelja na 1000 stanovnika   | 4,65             | 3,18                                | 1,47                                 | 3,37  |   | 1,28   |
| Broj doktora                       | 197              | 181                                 | 16                                   | 182   |   | 15   |
| Broj postelja po jednom doktoru    | 3,05             | 2,27                                | 11,88                                | 2,39  |   | 11,00  |
| Broj ispisanih bolesnika           | 19.428           | 16.883                              | 2.545                                | 17.365  |   | 2.063  |
| Broj dana bolničkog liječenja      | 162.161          | 107.771                             | 54.390                               | 114.137   |   | 48.024   |
| Prosječna dužina liječenja         | 8,35             | 6,38                                | 21,37                                | 6,57  |   | 23,28  |
| Godišnja zauzetost postelja        | 270              | 263                                 | 286                                  | 262   |   | 291  |
| % iskorištenosti postelja          | 74,05            | 72,02                               | 78,43                                | 71,89   |   | 79,74  |
| Broj pacijenata po krevetu         | 32,38            | 41,18                               | 13,39                                | 39,92   |   | 12,50  |
| Interval obrtaja                   | 2,93             | 2,48                                | 5,88                                 | 2,57  |   | 5,91   |

**RAD BOLNICA U HRVATSKOJ 2018. GODINE**

**Tablica 1 - nastavak 2**

| <b>Županija</b>                        | <b>Sveukupno</b> | <b>Akutne<br/>bolničke<br/>djelatnosati</b> | <b>Kronične<br/>bolničke<br/>djelatnosti</b> | <b>Opće<br/>bolnice,<br/>izvanbolnički<br/>ka rodilišta<br/>i stacionari</b> | <b>Klinički<br/>bolnički<br/>centri,<br/>kliničke<br/>bolnice i<br/>klinike</b> | <b>Specijalne<br/>bolnice,<br/>lječilišta i<br/>hospicij</b> |
|--|------------------|---|--|--|---|--|
| <b>Varaždinska županija</b>            |                  |   |  |  |   |  |
| Broj postelja                          | 1.823            | 452   | 1.371  | 934  |   | 889  |
| Broj postelja na 1000 stanovnika       | 10,36            | 2,57  | 7,79   | 5,31   |   | 5,05   |
| Broj doktora                           | 243              | 193   | 50   | 211  |   | 32   |
| Broj postelja po jednom doktoru        | 7,50             | 2,34  | 27,42  | 4,43   |   | 27,78  |
| Broj ispisanih bolesnika               | 36.553           | 24.154                                      | 12.399                                       | 28.321   |   | 8.232  |
| Broj dana bolničkog liječenja          | 461.548          | 136.021                                     | 325.527                                      | 248.508  |   | 213.040  |
| Prosječna dužina liječenja             | 12,63            | 5,63  | 26,25  | 8,77   |   | 25,88  |
| Godišnja zauzetost postelja            | 253              | 301   | 237  | 266  |   | 240  |
| % iskorištenosti postelja              | 69,36            | 82,45                                       | 65,05  | 72,90  |   | 65,65  |
| Broj pacijenata po krevetu             | 20,05            | 53,44                                       | 9,04   | 30,32  |   | 9,26   |
| Interval obrtaja                       | 5,58             | 1,20  | 14,11  | 3,26   |   | 13,54  |
| <b>Koprivničko-križevačka županija</b> |                  |   |  |  |   |  |
| Broj postelja                          | 356              | 356   |  | 356  |   |  |
| Broj postelja na 1000 stanovnika       | 3,08             | 3,08  |  | 3,08   |   |  |
| Broj doktora                           | 106              | 106   |  | 106  |   |  |
| Broj postelja po jednom doktoru        | 3,36             | 3,36  |  | 3,36   |   |  |
| Broj ispisanih bolesnika               | 13.804           | 13.804                                      |  | 13.804   |   |  |
| Broj dana bolničkog liječenja          | 85.423           | 85.423                                      |  | 85.423   |   |  |
| Prosječna dužina liječenja             | 6,19             | 6,19  |  | 6,19   |   |  |
| Godišnja zauzetost postelja            | 240              | 240   |  | 240  |   |  |
| % iskorištenosti postelja              | 65,74            | 65,74                                       |  | 65,74  |   |  |
| Broj pacijenata po krevetu             | 38,78            | 38,78                                       |  | 38,78  |   |  |
| Interval obrtaja                       | 3,22             | 3,22  |  | 3,22   |   |  |
| <b>Bjelovarsko-bilogorska županija</b> |                  |   |  |  |   |  |
| Broj postelja                          | 581              | 279   | 302  | 279  |   | 302  |
| Broj postelja na 1000 stanovnika       | 4,85             | 2,33  | 2,52   | 2,33   |   | 2,52   |
| Broj doktora                           | 124              | 115   | 9  | 115  |   | 9  |
| Broj postelja po jednom doktoru        | 4,69             | 2,43  | 33,56  | 2,43   |   | 33,56  |
| Broj ispisanih bolesnika               | 15.459           | 11.832                                      | 3.627  | 11.832   |   | 3.627  |
| Broj dana bolničkog liječenja          | 111.613          | 68.850                                      | 42.763                                       | 68.850   |   | 42.763   |
| Prosječna dužina liječenja             | 7,22             | 5,82  | 11,79  | 5,82   |   | 11,79  |
| Godišnja zauzetost postelja            | 192              | 247   | 142  | 247  |   | 142  |
| % iskorištenosti postelja              | 52,63            | 67,61                                       | 38,79  | 67,61  |   | 38,79  |
| Broj pacijenata po krevetu             | 26,61            | 42,41                                       | 12,01  | 42,41  |   | 12,01  |
| Interval obrtaja                       | 6,50             | 2,79  | 18,60  | 2,79   |   | 18,60  |
| <b>Primorsko-goranska županija</b>     |                  |   |  |  |   |  |
| Broj postelja                          | 2.675            | 1.226                                       | 1.449  | 10   | 1.170   | 1.495  |
| Broj postelja na 1000 stanovnika       | 9,03             | 4,14  | 4,89   | 0,03   | 3,95  | 5,05   |
| Broj doktora                           | 538              | 475   | 63   | 1  | 433   | 104  |
| Broj postelja po jednom doktoru        | 4,97             | 2,58  | 23,00  | 10,00  | 2,70  | 14,38  |
| Broj ispisanih bolesnika               | 57.306           | 52.203                                      | 5.103  | 254  | 50.532  | 6.520  |
| Broj dana bolničkog liječenja          | 569.855          | 291.374                                     | 278.481                                      | 1.316  | 278.596   | 289.943  |
| Prosječna dužina liječenja             | 9,94             | 5,58  | 54,57  | 5,18   | 5,51  | 44,47  |
| Godišnja zauzetost postelja            | 213              | 238   | 192  | 132  | 238   | 194  |
| % iskorištenosti postelja              | 58,36            | 65,11                                       | 52,65  | 36,05  | 65,24   | 53,13  |
| Broj pacijenata po krevetu             | 21,42            | 42,58                                       | 3,52   | 25,40  | 43,19   | 4,36   |
| Interval obrtaja                       | 7,09             | 2,99  | 49,07  | 9,19   | 2,94  | 39,22  |

**RAD BOLNICA U HRVATSKOJ 2018. GODINE**

**Tablica 1 - nastavak 3**

| <b>Županija</b>                       | <b>Sveukupno</b> | <b>Akutne<br/>bolničke<br/>djelatnosati</b> | <b>Kronične<br/>bolničke<br/>djelatnosti</b> | <b>Opće<br/>bolnice,<br/>izvanbol-<br/>nička<br/>rodilišta i<br/>stacionari</b> | <b>Klinički<br/>bolnički<br/>centri,<br/>kliničke<br/>bolnice i<br/>klinike</b> | <b>Specijalne<br/>bolnice,<br/>lječilišta i<br/>hospicij</b> |
|---------------------------------------|------------------|---|--|---|---|--|
| <b>Ličko-senjska županija</b>         |                  |   |  |   |   |  |
| Broj postelja                         | 94               | 94  |  | 94  |   |  |
| Broj postelja na 1000 stanovnika      | 1,85             | 1,85  |  | 1,85  |   |  |
| Broj doktora                          | 20               | 20  |  | 20  |   |  |
| Broj postelja po jednom doktoru       | 4,70             | 4,70  |  | 4,70  |   |  |
| Broj ispisanih bolesnika              | 4.540            | 4.540                                       |  | 4.540   |   |  |
| Broj dana bolničkog liječenja         | 24.331           | 24.331                                      |  | 24.331  |   |  |
| Prosječna dužina liječenja            | 5,36             | 5,36  |  | 5,36  |   |  |
| Godišnja zauzetost postelja           | 259              | 259   |  | 259   |   |  |
| % iskorištenosti postelja             | 70,92            | 70,92                                       |  | 70,92   |   |  |
| Broj pacijenata po krevetu            | 48,30            | 48,30                                       |  | 48,30   |   |  |
| Interval obrtaja                      | 2,20             | 2,20  |  | 2,20  |   |  |
| <b>Virovitičko-podravska županija</b> |                  |   |  |   |   |  |
| Broj postelja                         | 228              | 223   | 5  | 228   |   |  |
| Broj postelja na 1000 stanovnika      | 2,69             | 2,63  | 0,06   | 2,69  |   |  |
| Broj doktora                          | 63               | 63  | 0  | 63  |   |  |
| Broj postelja po jednom doktoru       | 3,62             | 3,54  | 0,00   | 3,62  |   |  |
| Broj ispisanih bolesnika              | 10.342           | 10.316                                      | 26   | 10.342  |   |  |
| Broj dana bolničkog liječenja         | 62.591           | 62.342                                      | 249  | 62.591  |   |  |
| Prosječna dužina liječenja            | 6,05             | 6,04  | 9,58   | 6,05  |   |  |
| Godišnja zauzetost postelja           | 275              | 280   | 50   | 275   |   |  |
| % iskorištenosti postelja             | 75,21            | 76,59                                       | 13,64  | 75,21   |   |  |
| Broj pacijenata po krevetu            | 45,36            | 46,26                                       | 5,20   | 45,36   |   |  |
| Interval obrtaja                      | 1,99             | 1,85  | 60,62  | 1,99  |   |  |
| <b>Požeško-slavonska županija</b>     |                  |   |  |   |   |  |
| Broj postelja                         | 567              | 307   | 260  | 307   |   | 260  |
| Broj postelja na 1000 stanovnika      | 7,27             | 3,93  | 3,33   | 3,93  |   | 3,33   |
| Broj doktora                          | 117              | 107   | 10   | 107   |   | 10   |
| Broj postelja po jednom doktoru       | 4,85             | 2,87  | 26,00  | 2,87  |   | 26,00  |
| Broj ispisanih bolesnika              | 15.484           | 13.211                                      | 2.273  | 13.211  |   | 2.273  |
| Broj dana bolničkog liječenja         | 120.724          | 77.656                                      | 43.068                                       | 77.656  |   | 43.068   |
| Prosječna dužina liječenja            | 7,80             | 5,88  | 18,95  | 5,88  |   | 18,95  |
| Godišnja zauzetost postelja           | 213              | 253   | 166  | 253   |   | 166  |
| % iskorištenosti postelja             | 58,33            | 69,30                                       | 45,38  | 69,30   |   | 45,38  |
| Broj pacijenata po krevetu            | 27,31            | 43,03                                       | 8,74   | 43,03   |   | 8,74   |
| Interval obrtaja                      | 5,57             | 2,60  | 22,80  | 2,60  |   | 22,80  |
| <b>Brodsko-posavska županija</b>      |                  |   |  |   |   |  |
| Broj postelja                         | 713              | 550   | 163  | 573   |   | 140  |
| Broj postelja na 1000 stanovnika      | 4,50             | 3,47  | 1,03   | 3,61  |   | 0,88   |
| Broj doktora                          | 279              | 273   | 6  | 274   |   | 5  |
| Broj postelja po jednom doktoru       | 2,56             | 2,01  | 27,17  | 2,09  |   | 28,00  |
| Broj ispisanih bolesnika              | 26.149           | 23.230                                      | 2.919  | 23.785  |   | 2.364  |
| Broj dana bolničkog liječenja         | 204.955          | 149.845                                     | 55.110                                       | 156.633   |   | 48.322   |
| Prosječna dužina liječenja            | 7,84             | 6,45  | 18,88  | 6,59  |   | 20,44  |
| Godišnja zauzetost postelja           | 287              | 272   | 338  | 273   |   | 345  |
| % iskorištenosti postelja             | 78,75            | 74,64                                       | 92,63  | 74,89   |   | 94,56  |
| Broj pacijenata po krevetu            | 36,67            | 42,24                                       | 17,91  | 41,51   |   | 16,89  |
| Interval obrtaja                      | 2,11             | 2,19  | 1,50   | 2,21  |   | 1,18   |

**RAD BOLNICA U HRVATSKOJ 2018. GODINE**

**Tablica 1 - nastavak 4**

| <b>Županija</b>                      | <b>Sveukupno</b> | <b>Akutne<br/>bolničke<br/>djelatnosati</b> | <b>Kronične<br/>bolničke<br/>djelatnosti</b> | <b>Opće bolnice,<br/>izvanbolnička<br/>rodilišta i<br/>stacionari</b> | <b>Klinički<br/>bolnički<br/>centri,<br/>kliničke<br/>bolnice i<br/>klinike</b> | <b>Specijalne<br/>bolnice,<br/>lječilišta i<br/>hospicij</b> |
|--------------------------------------|------------------|---|--|---|---|--|
| <b>Zadarska županija</b>             |                  |   |  |   |   |  |
| Broj postelja                        | 1.032            | 470   | 562  | 429   |   | 603  |
| Broj postelja na 1000 stanovnika     | 6,07             | 2,76  | 3,31   | 2,52  |   | 3,55   |
| Broj doktora                         | 217              | 192   | 25   | 178   |   | 39   |
| Broj postelja po jednom doktoru      | 5,38             | 18,80                                       | 22,48  | 2,41  |   | 15,46  |
| Broj ispisanih bolesnika             | 25.240           | 22.847                                      | 2.393  | 20.321  |   | 4.919  |
| Broj dana bolničkog liječenja        | 277.464          | 125.235                                     | 152.229                                      | 110.532   |   | 166.932  |
| Prosječna dužina liječenja           | 10,99            | 5,48  | 63,61  | 5,44  |   | 33,94  |
| Godišnja zauzetost postelja          | 269              | 266   | 271  | 258   |   | 277  |
| % iskorištenosti postelja            | 73,66            | 73,00                                       | 74,21  | 70,59   |   | 75,85  |
| Broj pacijenata po krevetu           | 24,46            | 48,61                                       | 4,26   | 47,37   |   | 8,16   |
| Interval obrtaja                     | 3,93             | 2,03  | 22,11  | 2,27  |   | 10,81  |
| <b>Osječko-baranjska županija</b>    |                  |   |  |   |   |  |
| Broj postelja                        | 1.223            | 1.097                                       | 126  | 126   | 981   | 116  |
| Broj postelja na 1000 stanovnika     | 4,01             | 3,60  | 0,41   | 0,41  | 3,22  | 0,38   |
| Broj doktora                         | 517              | 514   | 3  | 52  | 463   | 2  |
| Broj postelja po jednom doktoru      | 2,37             | 2,13  | 42,00  | 2,42  | 2,12  | 58,00  |
| Broj ispisanih bolesnika             | 51.798           | 50.423                                      | 1.375  | 6.302   | 44.217  | 1.279  |
| Broj dana bolničkog liječenja        | 348.047          | 322.891                                     | 25.156                                       | 33.219  | 290.790   | 24.038   |
| Prosječna dužina liječenja           | 6,72             | 6,40  | 18,30  | 5,27  | 6,58  | 18,79  |
| Godišnja zauzetost postelja          | 285              | 294   | 200  | 264   | 296   | 207  |
| % iskorištenosti postelja            | 77,97            | 80,64                                       | 54,70  | 72,23   | 81,21   | 56,77  |
| Broj pacijenata po krevetu           | 42,35            | 45,96                                       | 10,91  | 50,02   | 45,07   | 11,03  |
| Interval obrtaja                     | 1,90             | 1,54  | 15,15  | 2,03  | 1,52  | 14,31  |
| <b>Šibensko-kninska županija</b>     |                  |   |  |   |   |  |
| Broj postelja                        | 414              | 313   | 101  | 414   |   |  |
| Broj postelja na 1000 stanovnika     | 3,79             | 2,86  | 0,92   | 3,79  |   |  |
| Broj doktora                         | 190              | 188   | 2  | 190   |   |  |
| Broj postelja po jednom doktoru      | 2,18             | 1,66  | 50,50  | 2,18  |   |  |
| Broj ispisanih bolesnika             | 14.085           | 13.444                                      | 641  | 14.085  |   |  |
| Broj dana bolničkog liječenja        | 103.656          | 82.801                                      | 20.855                                       | 103.656   |   |  |
| Prosječna dužina liječenja           | 7,36             | 6,16  | 32,54  | 7,36  |   |  |
| Godišnja zauzetost postelja          | 250              | 265   | 206  | 250   |   |  |
| % iskorištenosti postelja            | 68,60            | 72,48                                       | 56,57  | 68,60   |   |  |
| Broj pacijenata po krevetu           | 34,02            | 42,95                                       | 6,35   | 34,02   |   |  |
| Interval obrtaja                     | 3,37             | 2,34  | 24,98  | 3,37  |   |  |
| <b>Vukovarsko-srijemska županija</b> |                  |   |  |   |   |  |
| Broj postelja                        | 446              | 446   |  | 446   |   |  |
| Broj postelja na 1000 stanovnika     | 2,48             | 2,48  |  | 2,48  |   |  |
| Broj doktora                         | 217              | 217   |  | 217   |   |  |
| Broj postelja po jednom doktoru      | 2,06             | 2,06  |  | 2,06  |   |  |
| Broj ispisanih bolesnika             | 19.990           | 19.990                                      |  | 19.990  |   |  |
| Broj dana bolničkog liječenja        | 114.790          | 114.790                                     |  | 114.790   |   |  |
| Prosječna dužina liječenja           | 5,74             | 5,74  |  | 5,74  |   |  |
| Godišnja zauzetost postelja          | 257              | 257   |  | 257   |   |  |
| % iskorištenosti postelja            | 70,51            | 70,51                                       |  | 70,51   |   |  |
| Broj pacijenata po krevetu           | 44,82            | 44,82                                       |  | 44,82   |   |  |
| Interval obrtaja                     | 2,40             | 2,40  |  | 2,40  |   |  |

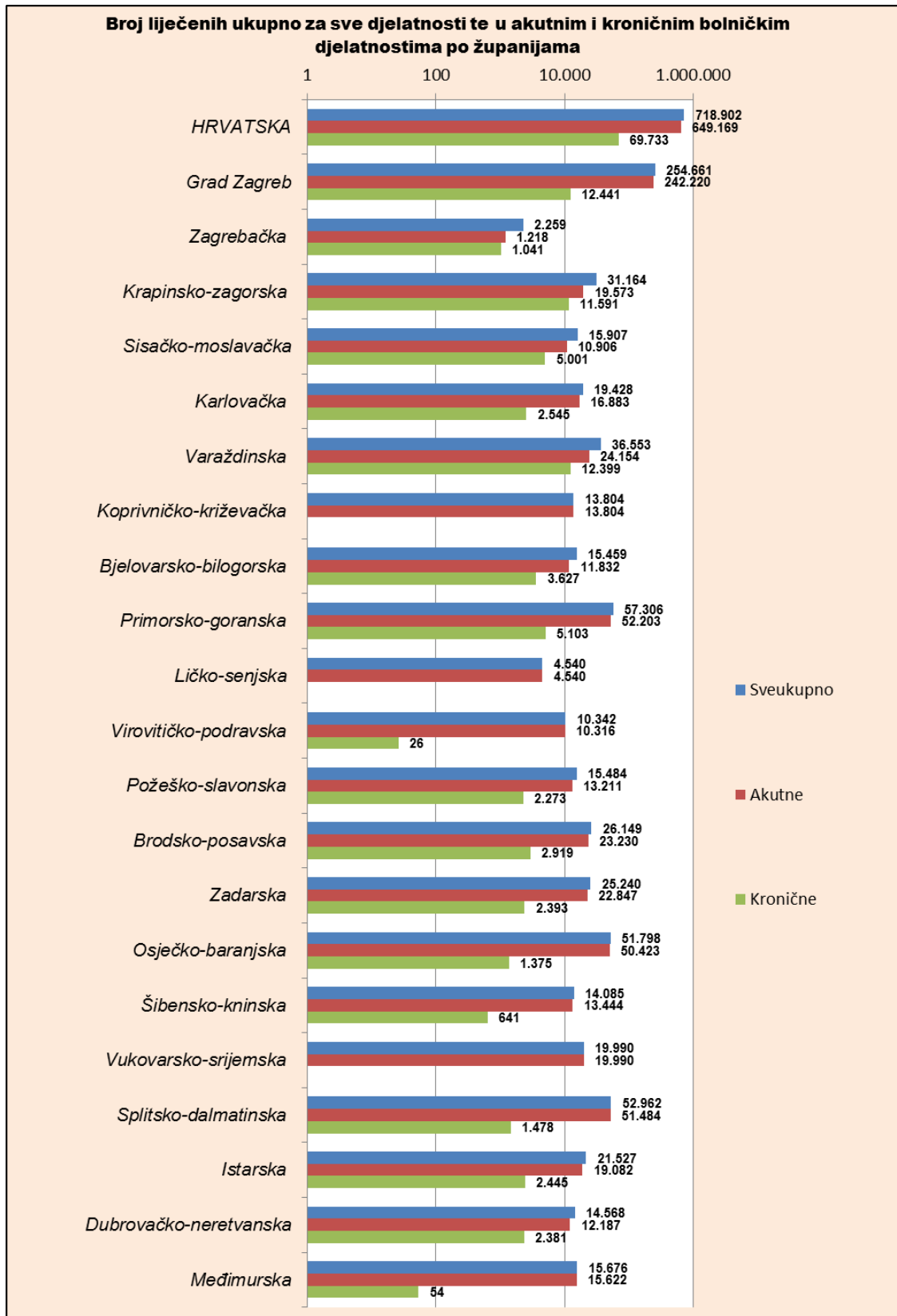
**RAD BOLNICA U HRVATSKOJ 2018. GODINE**

**Tablica 1 - nastavak 5**

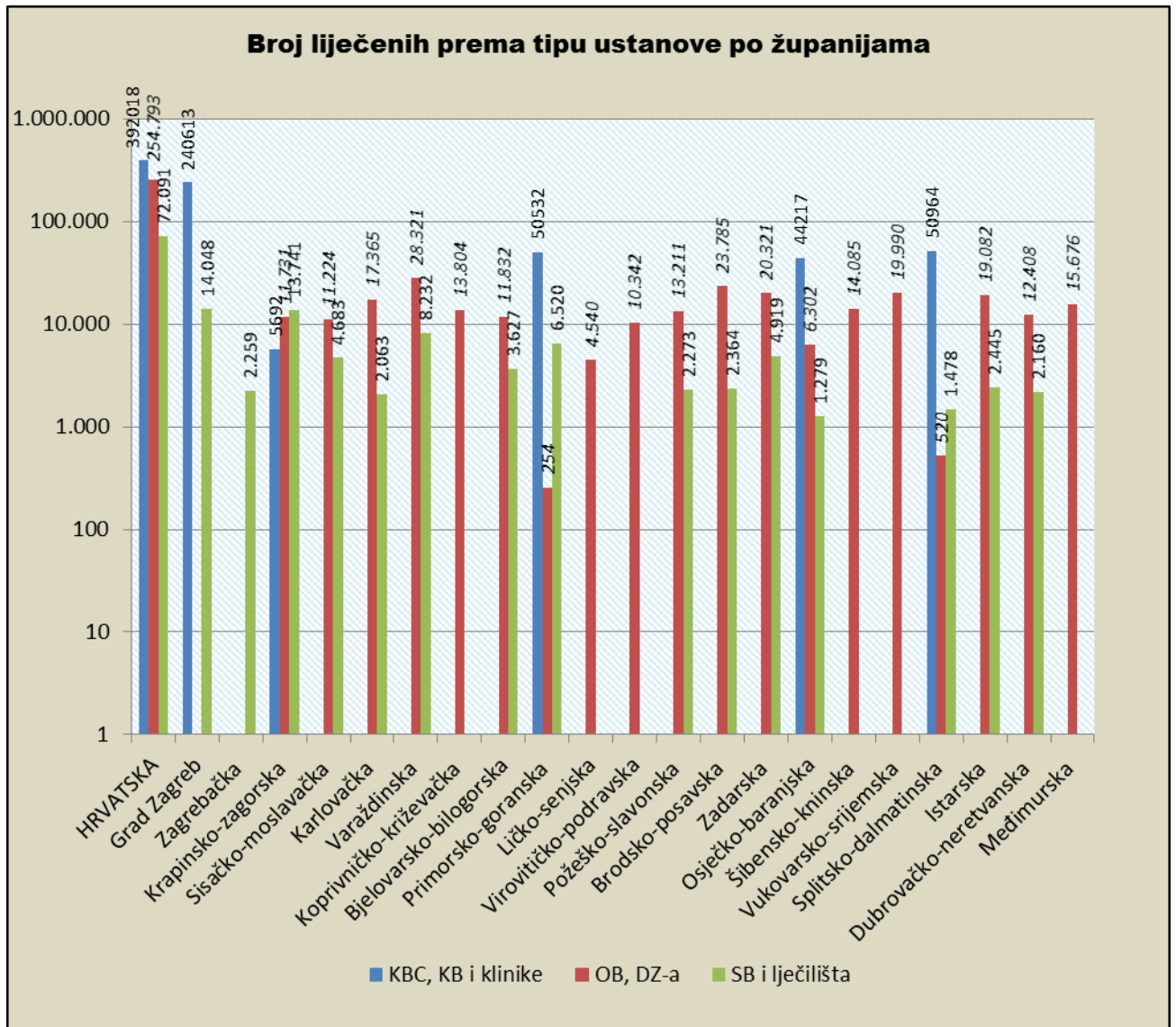
| <b>Županija</b>                        | <b>Sveukupno</b> | <b>Akutne bolničke djelatnosati</b> | <b>Kronične bolničke djelatnosti</b> | <b>Opće bolnice, izvanbolnička rodilišta i stacionari</b> | <b>Klinički bolnički centri, kliničke bolnice i klinike</b> | <b>Specijalne bolnice, lječilišta i hospicij</b> |
|--|------------------|-------------------------------------|--------------------------------------|---|---|--|
| <b>Splitsko-dalmatinska županija</b>   |                  |                                     |                                      |   |   |  |
| Broj postelja                          | 1.905            | 1.440                               | 465                                  | 34  | 1.406   | 465  |
| Broj postelja na 1000 stanovnika       | 4,19             | 3,17                                | 1,02                                 | 0,07  | 3,09  | 1,02   |
| Broj doktora                           | 642              | 636                                 | 6                                    | 4   | 632   | 6  |
| Broj postelja po jednom doktoru        | 2,97             | 2,26                                | 77,50                                | 8,50  | 2,22  | 77,50  |
| Broj ispisanih bolesnika               | 52.962           | 51.484                              | 1.478                                | 520   | 50.964  | 1.478  |
| Broj dana bolničkog liječenja          | 402.295          | 375.529                             | 26.766                               | 6.946   | 368.583   | 26.766   |
| Prosječna dužina liječenja             | 7,60             | 7,29                                | 18,11                                | 13,36   | 7,23  | 18,11  |
| Godišnja zauzetost postelja            | 211              | 261                                 | 58                                   | 204   | 262   | 58   |
| % iskorištenosti postelja              | 57,86            | 71,45                               | 15,77                                | 55,97   | 71,82   | 15,77  |
| Broj pacijenata po krevetu             | 27,80            | 35,75                               | 3,18                                 | 15,29   | 36,25   | 3,18   |
| Interval obrtaja                       | 5,53             | 2,91                                | 96,72                                | 10,51   | 2,84  | 96,72  |
| <b>Istarska županija</b>               |                  |                                     |                                      |   |   |  |
| Broj postelja                          | 727              | 507                                 | 220                                  | 507   |   | 220  |
| Broj postelja na 1000 stanovnika       | 3,49             | 2,44                                | 1,06                                 | 2,44  |   | 1,06   |
| Broj doktora                           | 201              | 197                                 | 4                                    | 197   |   | 4  |
| Broj postelja po jednom doktoru        | 3,62             | 2,57                                | 55,00                                | 2,57  |   | 55,00  |
| Broj ispisanih bolesnika               | 21.527           | 19.082                              | 2.445                                | 19.082  |   | 2.445  |
| Broj dana bolničkog liječenja          | 177.633          | 134.457                             | 43.176                               | 134.457   |   | 43.176   |
| Prosječna dužina liječenja             | 8,25             | 7,05                                | 17,66                                | 7,05  |   | 17,66  |
| Godišnja zauzetost postelja            | 244              | 265                                 | 196                                  | 265   |   | 196  |
| % iskorištenosti postelja              | 66,94            | 72,66                               | 53,77                                | 72,66   |   | 53,77  |
| Broj pacijenata po krevetu             | 29,61            | 37,64                               | 11,11                                | 37,64   |   | 11,11  |
| Interval obrtaja                       | 4,07             | 2,65                                | 15,18                                | 2,65  |   | 15,18  |
| <b>Dubrovačko-neretvanska županija</b> |                  |                                     |                                      |   |   |  |
| Broj postelja                          | 563              | 285                                 | 278                                  | 313   |   | 250  |
| Broj postelja na 1000 stanovnika       | 4,59             | 2,33                                | 2,27                                 | 2,55  |   | 2,04   |
| Broj doktora                           | 151              | 142                                 | 9                                    | 143   |   | 8  |
| Broj postelja po jednom doktoru        | 3,73             | 2,01                                | 30,89                                | 2,19  |   | 31,25  |
| Broj ispisanih bolesnika               | 14.568           | 12.187                              | 2.381                                | 12.408  |   | 2.160  |
| Broj dana bolničkog liječenja          | 114.509          | 69.112                              | 45.397                               | 71.839  |   | 42.670   |
| Prosječna dužina liječenja             | 7,86             | 5,67                                | 19,07                                | 5,79  |   | 19,75  |
| Godišnja zauzetost postelja            | 203              | 242                                 | 163                                  | 230   |   | 171  |
| % iskorištenosti postelja              | 55,72            | 66,44                               | 44,74                                | 62,88   |   | 46,76  |
| Broj pacijenata po krevetu             | 25,88            | 42,76                               | 8,56                                 | 39,64   |   | 8,64   |
| Interval obrtaja                       | 6,25             | 2,86                                | 23,55                                | 3,42  |   | 22,49  |
| <b>Međimurska županija</b>             |                  |                                     |                                      |   |   |  |
| Broj postelja                          | 294              | 292                                 | 2                                    | 294   |   |  |
| Broj postelja na 1000 stanovnika       | 2,58             | 2,57                                | 0,02                                 | 2,58  |   |  |
| Broj doktora                           | 113              | 113                                 | 0                                    | 113   |   |  |
| Broj postelja po jednom doktoru        | 2,60             | 2,58                                | 0,00                                 | 2,60  |   |  |
| Broj ispisanih bolesnika               | 15.676           | 15.622                              | 54                                   | 15.676  |   |  |
| Broj dana bolničkog liječenja          | 88.434           | 87.922                              | 512                                  | 88.434  |   |  |
| Prosječna dužina liječenja             | 5,64             | 5,63                                | 9,48                                 | 5,64  |   |  |
| Godišnja zauzetost postelja            | 301              | 301                                 | 256                                  | 301   |   |  |
| % iskorištenosti postelja              | 82,41            | 82,49                               | 70,14                                | 82,41   |   |  |
| Broj pacijenata po krevetu             | 53,32            | 53,50                               | 27,00                                | 53,32   |   |  |
| Interval obrtaja                       | 1,20             | 1,19                                | 4,04                                 | 1,20  |   |  |



Slika 1



Slika 2



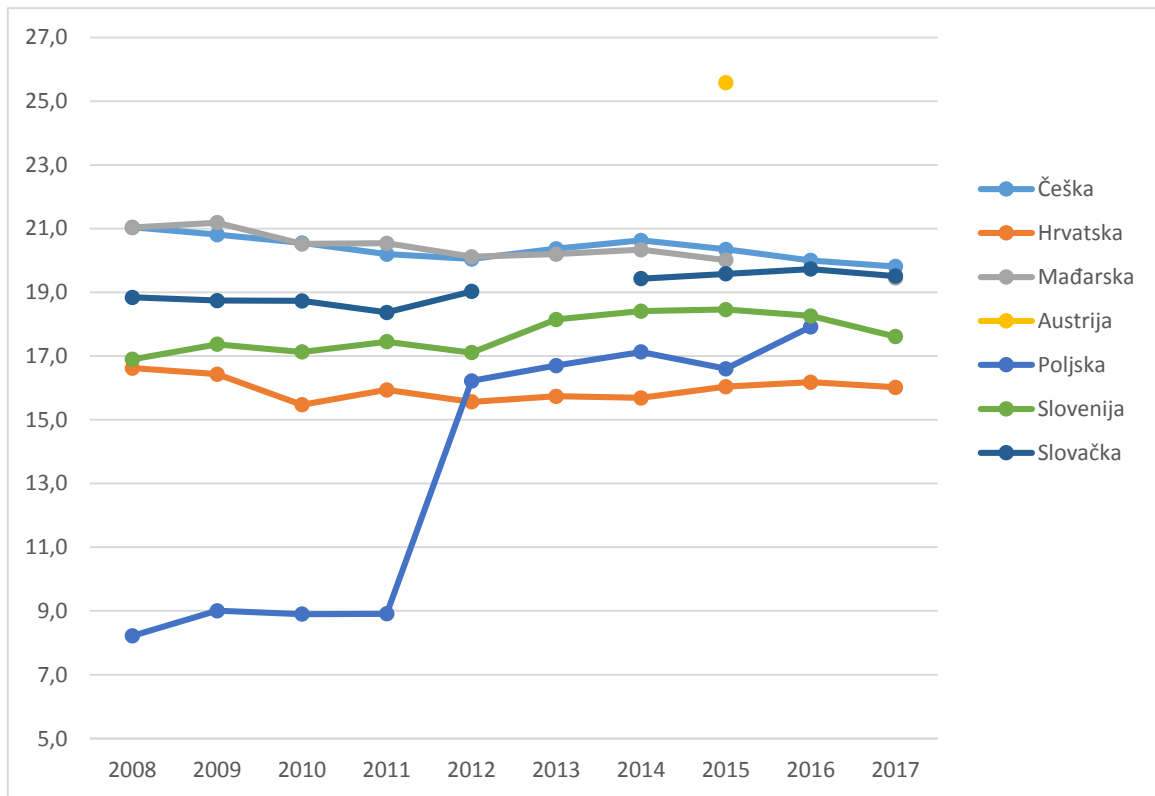
Pri usporedbi sa zemljama članicama EU iz okruženja, Hrvatska je među zemljama s manjim ukupnim brojem hospitalizacija/100 stanovnika. (Tablice 2 i Slike 3).

**Tablica 2.**

| <b>Zemlja</b>   | <b>Broj hospitalizacija /<br/>100 stanovnika za 2017. godinu</b> |
|-----------------|--|
| Austrija        | 25,58*   |
| Češka           | 19,81  |
| Mađarska        | 19,45  |
| Slovačka        | 19,51  |
| Slovenija       | 17,61  |
| <b>Hrvatska</b> | <b>16,02</b>   |
| Poljska         | 17,92**  |

\*Podatak za 2015. g

\*\*Podatak za 2016. g



**Slika 3. Broj hospitalizacija na 100 stanovnika**

Izvor: EUROSTAT database, srpanj 2019.

U hrvatskim je bolnicama u 2018. godini ukupno ostvareno 5.931.261 dana bolničkog liječenja, prosječna dužina liječenja se smanjuje i iznosila je 8,25 dana po jednom boravku (u 2012. godini prosječna dužina liječenja je bila je 9,07 dana po jednom boravku). Od toga je na akutnim bolničkim djelatnostima ostvareno 4.029.473 bolničkih dana, prosječna dužina liječenja u tim bolnicama iznosila je 6,21 dan (u 2017. bila je 6,26 dana).

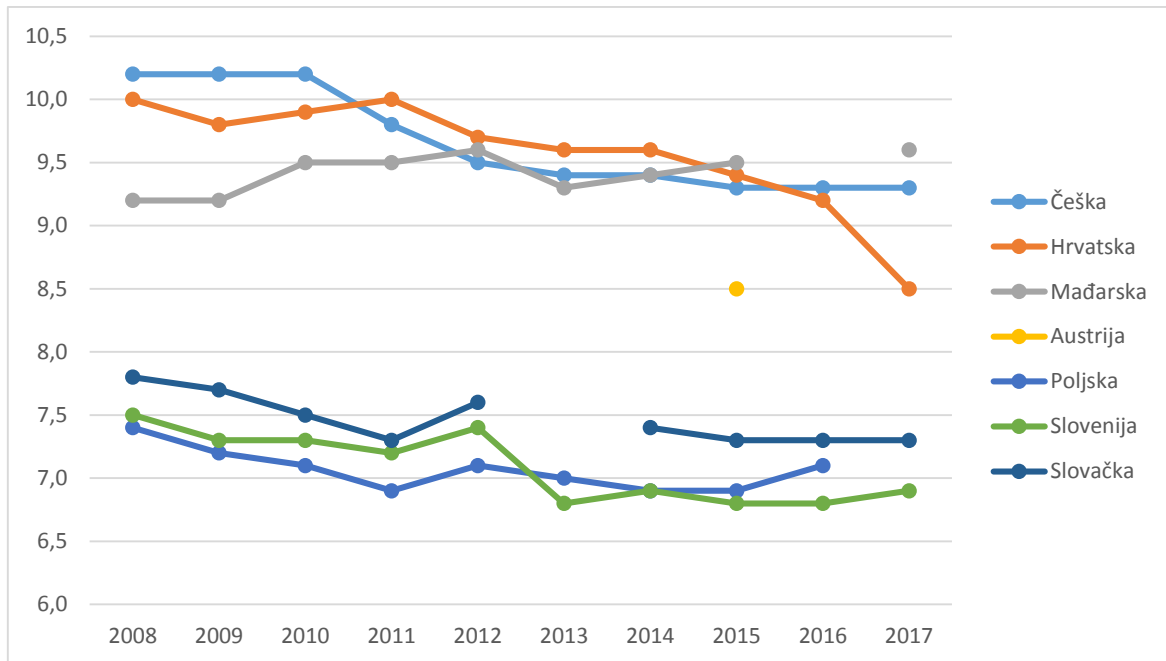
U usporedbi sa zemljama članicama EU iz okruženja, Hrvatska se nalazi u sredini između Mađarske koja ima prosječnu dužinu liječenja 9,6 dana i Slovenije sa 6,9 dana. (Tablica 3 i Slika 4).

**Tablica 3.**

| Zemlja          | Prosječna dužina liječenja u danima,<br>sve bolnice za 2017. godinu |
|-----------------|---|
| Mađarska        | 9,6   |
| Češka           | 9,3   |
| <b>Hrvatska</b> | <b>8,5</b>  |
| Austrija        | 8,5*  |
| Slovačka        | 7,3   |
| Poljska         | 7,1**   |
| Slovenija       | 6,9   |

\*Podatak za 2015. g

\*\*Podatak za 2016. g



**Slika 4. Prosječna dužina liječenja u danima u svim bolnicama**

Izvor: EUROSTAT database, srpanj 2019.

Ukupna godišnja iskorištenost postelja u hrvatskim bolnicama u 2018. godini iznosila je 70,26% (2017. godine bila je 71,99%). U akutnim bolničkim djelatnostima, godišnja iskorištenost postelja je 74,92% (2017. godine bila je 76,18%).

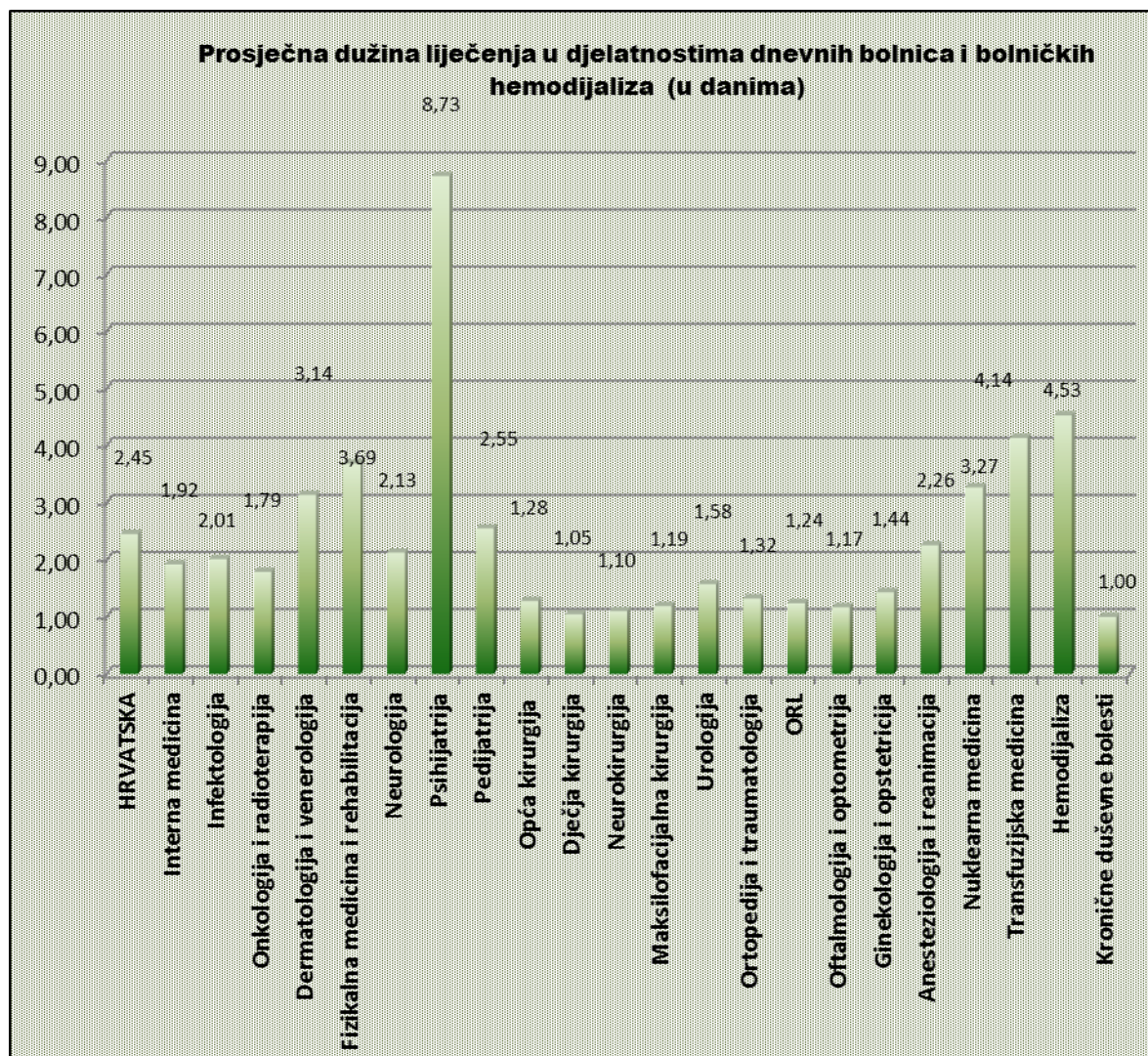
**DNEVNE BOLNICE**

U dnevnim bolnicama, bolničkim hemodijalizama i jednodnevnim kirurgijama u Hrvatskoj su tijekom 2018. godine zabilježena 613.795 boravka. Najviše boravka u dnevnim bolnicama i bolničkim hemodijalizama zabilježeno je u internoj medicini (216.413), hemodijalizi (58.810), pedijatriji (56.372), općoj kirurgiji (40.778) i oftalmologiji i optometriji (40.242). (Tablica 1 i Slika 1).

**Tablica 1. Ispisani bolesnici, broj dana liječenja te prosječna dužina liječenja u dnevnim bolnicama, jednodnevnoj kirurgiji i bolničkim hemodijalizama u Hrvatskoj u 2018. godini**

| <b>Djelatnost</b>                   | <b>Broj ispisanih bolesnika</b> | <b>Broj dana liječenja</b> | <b>Prosječna dužina liječenja</b> |
|-------------------------------------|---------------------------------|----------------------------|-----------------------------------|
| <b>HRVATSKA</b>                     | <b>613.795</b>                  | <b>1.506.428</b>           | <b>2,45</b>                       |
| Interna medicina                    | 216.413                         | 416.093                    | <b>1,92</b>                       |
| Infektologija                       | 29.608                          | 59.595                     | <b>2,01</b>                       |
| Onkologija i radioterapija          | 21.970                          | 39.385                     | <b>1,79</b>                       |
| Dermatologija i venerologija        | 4.425                           | 13.890                     | <b>3,14</b>                       |
| Fizikalna medicina i rehabilitacija | 5.015                           | 18.497                     | <b>3,69</b>                       |
| Neurologija                         | 24.093                          | 51.295                     | <b>2,13</b>                       |
| Psihijatrija                        | 31.527                          | 275.129                    | <b>8,73</b>                       |
| Pedijatrija                         | 56.372                          | 143.808                    | <b>2,55</b>                       |
| Opća kirurgija                      | 40.778                          | 52.262                     | <b>1,28</b>                       |
| Dječja kirurgija                    | 3.429                           | 3.592                      | <b>1,05</b>                       |
| Neurokirurgija                      | 1.402                           | 1.546                      | <b>1,10</b>                       |
| Maksilofacijalna kirurgija          | 2.431                           | 2.900                      | <b>1,19</b>                       |
| Urologija                           | 19.073                          | 30.040                     | <b>1,58</b>                       |
| Ortopedija i traumatologija         | 4.486                           | 5.942                      | <b>1,32</b>                       |
| ORL                                 | 13.852                          | 17.209                     | <b>1,24</b>                       |
| Oftalmologija i optometrija         | 40.242                          | 47.216                     | <b>1,17</b>                       |
| Ginekologija i opstetricija         | 36.550                          | 52.484                     | <b>1,44</b>                       |
| Anesteziologija i reanimacija       | 1.913                           | 4.318                      | <b>2,26</b>                       |
| Nuklearna medicina                  | 782                             | 2.559                      | <b>3,27</b>                       |
| Transfuzijska medicina              | 474                             | 1.962                      | <b>4,14</b>                       |
| Hemodijaliza                        | 58.810                          | 266.556                    | <b>4,53</b>                       |
| Kronične duševne bolesti            | 150                             | 150                        | <b>1,00</b>                       |

Slika 1



Izvor: HZJZ, Godišnje izvješće o radu stacionarnih zdravstvenih ustanova 2018.g.



**RAD BOLNICA U 2018.G. OBUHVAĆENIH NACIONALNIM PLANOM RAZVOJA  
KLINIČKIH BOLNIČKIH CENTARA, KLINIČKIH BOLNICA, KLINIKA I OPĆIH  
BOLNICA U REPUBLICI HRVATSKOJ 2018. - 2020.**

Nacionalni plan razvoja kliničkih bolničkih centara, kliničkih bolnica, klinika i općih bolnica u Republici Hrvatskoj 2018. - 2020. temelji se na četiri regije zdravstvenog planiranja:

1. **Središnja i sjeverna regija** uključuje Grad Zagreb i sljedeće županije: Bjelovarsko-bilogorsku, Karlovačku, Koprivničko-križevačku, Krapinsko-zagorsku, Međimursku, Sisačko-moslavačku, Varaždinsku i Zagrebačku.  
Zbog veličine i broja bolnica u Gradu Zagrebu, **Grad Zagreb** se u određenim analizama prikazuje zasebno od ostatka Središnje i sjeverne regije.
2. **Istočna regija** uključuje: Brodsko-posavsku, Osječko-baranjsku, Požeško-slavonsku, Virovitičko-podravsku i Vukovarsko-srijemsku županiju.
3. **Južna regija** uključuje: Dubrovačko-neretvansku, Splitsko-dalmatinsku, Šibensko-kninsku i Zadarsku županiju.
4. **Zapadna regija** uključuje: Istarsku, Ličko-senjsku i Primorsko-goransku županiju.

**Podjela na regije** zdravstvenog planiranja je operativna i nema formalno-pravni značaj. Najveći broj stanovnika živi u Središnjoj i sjevernoj regiji s Gradom Zagrebom (48% ukupnog broja stanovnika), a u toj regiji je i 15 bolnica (od ukupno 33 obuhvaćenih Nacionalnim planom). S obzirom na veličinu regije, u analizama je posebno izdvojen Grad Zagreb.

Zakonom o zdravstvenoj zaštiti („Narodne novine“, broj 100/18) bolnice su definirane kao zdravstvene ustanove na sekundarnoj i tercijarnoj razini zdravstvene djelatnosti. Bolničke ustanove na sekundarnoj razini koje su obuhvaćene Nacionalnim planom su opće bolnice dok se na tercijarnoj razini zdravstvene djelatnosti dijele na klinike, kliničke bolnice i kliničke bolničke centre.

1. Klinički bolnički centri su: Klinički bolnički centar Zagreb, Klinički bolnički centar »Sestre milosrdnice«, Klinički bolnički centar Osijek, Klinički bolnički centar Rijeka, Klinički bolnički centar Split.

2. Kliničke bolnice su: Klinička bolnica Dubrava, Klinička bolnica »Merkur« i Klinička bolnica »Sveti Duh«.

3. Klinike su: Klinika za infektivne bolesti »Dr. Fran Mihaljević«, Klinika za dječje bolesti Zagreb te Klinika za ortopediju Lovran.

4. Opće bolnice su: Opća bolnica »Dr. Josip Benčević« Slavonski Brod, Opća bolnica Nova Gradiška, Opća bolnica Zadar, Opća bolnica Dubrovnik, Opća bolnica Pula, Opća bolnica Varaždin, Županijska bolnica Čakovec, Opća bolnica Bjelovar, Opća bolnica Karlovac, Opća bolnica »Dr. Tomislav Bardek« Koprivnica, Opća bolnica Zabok i bolnica hrvatskih veterana, Opća bolnica »Dr. Ivo Pedišić« Sisak, Opća županijska bolnica Požega, Opća županijska bolnica Pakrac i bolnica hrvatskih veterana, Opća bolnica Virovitica, Opća županijska bolnica Vukovar i bolnica hrvatskih veterana, Opća županijska bolnica Vinkovci, Opća bolnica Šibensko-kninske županije, Opća bolnica Gospić, Opća bolnica i bolnica branitelja Domovinskog rata Ogulin, Opća županijska bolnica Našice i Opća i veteranska bolnica „Hrvatski ponos“ Knin.

Godišnje izvješće o radu stacionarne zdravstvene ustanove ispunjavaju sve zdravstvene ustanove bez obzira na vrstu vlasništva i bez obzira imaju li ugovor s HZZO-om. Temeljem podataka prikupljenih Godišnjim izvješćima o radu stacionarne zdravstvenih ustanova, od ukupnog kapaciteta u svim bolnicama uključenih u Nacionalni plan, ima 13.886 postelja za akutno liječenje (14.033 u 2017. godini) i 721 postelja za produljeno, dugotrajno i kronično liječenje te palijativnu skrb (730 u 2017. godini). U ustanovama uključenima u Nacionalni plan u 2014. godini bilo je 43 postelja u djelatnosti palijativne skrbi, te se svake godine bilježi porast broja postelja (u 2015. godini zabilježeno je 108 postelja, u 2016. godini 123 postelje, u 2017. godini 169 postelja, a u 2018. godini 194 postelje).

**Tablica 1. Usporedba broja postelja temeljem podataka Hrvatskog zavoda za javno zdravstvo u 2018. godini i broja postelja temeljem analize posteljnih kapaciteta u Nacionalnom planu**

| Ustanova   | stacionarne djelatnosti |   | dnevna bolnica |  |
|--|-------------------------|---|----------------|--|
|  | HZJZ                    | Nacionalni plan – stanje na dan 30.06.2017. | HZJZ           | Nacionalni plan – stanje na dan 30.06.2017 |
| KBC Zagreb   | 1.795                   | 1.795                                       | 432            | 435  |
| KBC "Sestre Milosrdnice", Zagreb                           | 1.149                   | 1.149                                       | 257            | 236  |
| KBC Osijek   | 981                     | 981   | 258            | 258  |
| KBC Split  | 1.406                   | 1.379                                       | 269            | 269  |
| KBC Rijeka   | 1.069                   | 1.069                                       | 249            | 238  |
| <b>KBC</b>   | <b>6.400</b>            | <b>6.373</b>                                | <b>1.465</b>   | <b>1.436</b>                               |
| KB "Merkur", Zagreb  | 336                     | 308   | 77             | 55   |
| KB "Sveti Duh", Zagreb                                     | 484                     | 484   | 65             | 65   |
| KB "Dubrava", Zagreb                                       | 630                     | 530   | 130            | 105  |
| <b>KB</b>  | <b>1.450</b>            | <b>1.322</b>                                | <b>272</b>     | <b>225</b>                                 |
| Klinika za infektivne bolesti "Dr Fran Mihaljević", Zagreb | 214                     | 214   | 28             | 28   |
| Klinika za dječje bolesti, Zagreb                          | 206                     | 186   | 32             | 32   |
| Klinika za ortopediju Lovran                               | 101                     | 84  | 0              | 8  |
| <b>KLINIKA</b>   | <b>521</b>              | <b>484</b>                                  | <b>60</b>      | <b>68</b>                                  |
| OB Zabok i bolnica hrvatskih veterana                      | 256                     | 222   | 23             | 23   |
| OB "Dr Ivo Pedišić" Sisak                                  | 357                     | 357   | 50             | 50   |
| OB Ogulin  | 98                      | 98  | 32             | 16   |
| OB Karlovac  | 337                     | 337   | 130            | 112  |
| OB Varaždin  | 934                     | 963   | 112            | 76   |
| OB "Dr Tomislav Bardek" Koprivnica                         | 356                     | 308   | 116            | 116  |
| OB Bjelovar  | 279                     | 271   | 70             | 70   |
| OB Virovitica  | 228                     | 228   | 100            | 100  |
| OB "Dr Josip Benčević", Slavonski Brod                     | 435                     | 453*  | 121            | 110*                                       |
| OB Nova Gradiška   | 138                     |   | 22             |  |
| OB Zadar   | 429                     | 446   | 112            | 99   |
| Opća i veteranska bolnica "Hrvatski ponos", Knin           | 164                     | 162   | 11             | 11   |
| OB Šibensko-kninske županije                               | 250                     | 252   | 70             | 63   |
| OB Dubrovnik   | 299                     | 299   | 113            | 100  |
| OB Gospić  | 76                      | 78  | 13             | 15   |
| OB Pula  | 427                     | 432   | 135            | 107  |
| OŽB Požega   | 205                     | 300*  | 67             | 50*  |
| OŽB Pakrac i bolnica hrvatskih veterana                    | 102                     |   | 25             |  |
| OB Našice  | 126                     | 127   | 75             | 31   |
| OŽB Vukovar i bolnica hrvatskih veterana                   | 189                     | 131   | 114            | 114  |
| OŽB Vinkovci   | 257                     | 262   | 97             | 97   |
| ŽB Čakovec   | 294                     | 294   | 52             | 52   |
| <b>OB</b>  | <b>6.236</b>            | <b>6.020</b>                                | <b>1.660</b>   | <b>1.412</b>                               |
| <b>UKUPNO</b>  | <b>14.607</b>           | <b>14.199</b>                               | <b>3.457</b>   | <b>3.141</b>                               |

Izvor podataka: HZJZ – GIORB 2018.g.,

Nacionalni plan razvoja kliničkih bolničkih centara, kliničkih bolnica, klinika i općih bolnica u Republici Hrvatskoj 2018.-2020.

\*Podaci se odnose na ustanove prije razdvajanja

**Tablica 2. Broj akutnih i ukupnih postelja temeljem podataka Hrvatskog zavoda za javno zdravstvo u 2018. godini i broj postelja temeljem Nacionalnog plana**

| Ustanova   | akutne postelje |   | ukupno postelje |   |
|--|-----------------|---|-----------------|---|
|  | HZJZ            | Nacionalni plan –<br>stanje na dan<br>30.06.2017. | HZJZ            | Nacionalni plan –<br>stanje na dan<br>30.06.2017. |
| KBC  | 6.400           | 5.763   | 6.400           | 6.373   |
| KB   | 1.450           | 1.169   | 1.450           | 1.322   |
| KLINIKA  | 521             | 445   | 521             | 484   |
| OB   | 5.515           | 4.764   | 6.236           | 6.020   |
| <b>UKUPNO PREMA<br/>NACIONALNOM<br/>PLANU*</b>                   | <b>13.886</b>   | <b>12.141</b>                                     | <b>14.607</b>   | <b>14.199</b>                                     |
| Ostale ustanove koje<br>nisu uključene u<br>Nacionalni plan      | 849             |   | 8.523           |   |
| <b>SVEUKUPNO<br/>USTANOVE U I ZVAN<br/>NACIONALNOG<br/>PLANA</b> | <b>14.735</b>   |   | <b>23.130</b>   |   |

Napomena: \*Odabir ustanova prema Nacionalnom planu

**Tablica 3. Rad na stacionarnim djelatnostima u bolnicama obuhvaćenim Nacionalnim planom u 2018.g prema regijama zdravstvenog planiranja temeljem podataka Hrvatskog zavoda za javno zdravstvo**

| Regije                                | Stacionarne djelatnosti             |                           |                         | Stacionarne djelatnosti (akutne i kronične) |                     |         |                 |
|---------------------------------------|-------------------------------------|---------------------------|-------------------------|---|---------------------|---------|-----------------|
|                                       | SVEUKUPNO<br>(akutne +<br>kronične) | Akutne<br>djelatno<br>sti | Kronične<br>djelatnosti | Klinički<br>bolnički<br>centri              | Kliničke<br>bolnice | Klinike | Opće<br>bolnice |
| <b>HRVATSKA</b>                       |                                     |                           |                         |   |                     |         |                 |
| Broj postelja                         | 14.607                              | 13.886                    | 721                     | 6.400                                       | 1.450               | 521     | 6.236           |
| Broj postelja na 1000 stanovnika      | 3,41                                | 3,24                      | 0,17                    | 1,49  | 0,34                | 0,12    | 1,46            |
| Broj doktora                          | 6.210                               | 6.184                     | 26                      | 2.915                                       | 739                 | 196     | 2.360           |
| Broj postelja po jednom doktoru       | 2,35                                | 2,25                      | 27,73                   | 2,20  | 1,96                | 2,66    | 2,64            |
| Broj ispisanih bolesnika              | 624.525                             | 617.075                   | 7.450                   | 282.367                                     | 67.841              | 22.133  | 252.184         |
| Broj dana bolničkog liječenja         | 3.912.855                           | 3.745.570                 | 167.285                 | 1.760.028                                   | 408.674             | 132.259 | 1.611.894       |
| Prosječna dužina liječenja            | 6,27                                | 6,07                      | 22,45                   | 6,23  | 6,02                | 5,98    | 6,39            |
| Godišnja zauzetost postelja           | 268                                 | 270                       | 232                     | 275   | 282                 | 254     | 258             |
| % iskorištenosti postelja             | 73,39                               | 73,90                     | 63,57                   | 75,34                                       | 77,22               | 69,55   | 70,82           |
| Broj pacijenata po krevetu            | 42,76                               | 44,44                     | 10,33                   | 44,12                                       | 46,79               | 42,48   | 40,44           |
| Interval obrtaja                      | 2,27                                | 2,14                      | 12,87                   | 2,04  | 1,78                | 2,62    | 2,63            |
| <b>1. SJEVERNA I SREDIŠNJA REGIJA</b> |                                     |                           |                         |   |                     |         |                 |
| Broj postelja                         | 2.911                               | 2.367                     | 544                     |   |                     |         | 2.911           |
| Broj postelja na 1000 stanovnika      | 2,28                                | 1,85                      | 0,43                    |   |                     |         | 2,28            |
| Broj doktora                          | 926                                 | 905                       | 21                      |   |                     |         | 926             |
| Broj postelja po jednom doktoru       | 3,14                                | 2,62                      | 25,90                   |   |                     |         | 3,14            |
| Broj ispisanih bolesnika              | 109.953                             | 104.293                   | 5.660                   |   |                     |         | 109.953         |
| Broj dana bolničkog liječenja         | 750.780                             | 617.440                   | 133.340                 |   |                     |         | 750.780         |
| Prosječna dužina liječenja            | 6,83                                | 5,92                      | 23,56                   |   |                     |         | 6,83            |
| Godišnja zauzetost postelja           | 258                                 | 261                       | 245                     |   |                     |         | 258             |
| % iskorištenosti postelja             | 70,66                               | 71,47                     | 67,15                   |   |                     |         | 70,66           |
| Broj pacijenata po krevetu            | 37,77                               | 44,06                     | 10,40                   |   |                     |         | 37,77           |
| Interval obrtaja                      | 2,84                                | 2,36                      | 11,52                   |   |                     |         | 2,84            |
| <b>GRAD ZAGREB</b>                    |                                     |                           |                         |   |                     |         |                 |
| Broj postelja                         | 4.814                               | 4.814                     |                         | 2.944                                       | 1.450               | 420     |                 |
| Broj postelja na 1000 stanovnika      | 6,09                                | 6,09                      |                         | 3,73  | 1,84                | 0,53    |                 |
| Broj doktora                          | 2.322                               | 2.322                     |                         | 1.413                                       | 739                 | 170     |                 |
| Broj postelja po jednom doktoru       | 2,07                                | 2,07                      |                         | 2,08  | 1,96                | 2,47    |                 |
| Broj ispisanih bolesnika              | 226.628                             | 226.628                   |                         | 140.833                                     | 67.841              | 17.954  |                 |
| Broj dana bolničkog liječenja         | 1.362.992                           | 1.362.992                 |                         | 845.195                                     | 408.674             | 109.123 |                 |
| Prosječna dužina liječenja            | 6,01                                | 6,01                      |                         | 6,00  | 6,02                | 6,08    |                 |

**RAD BOLNICA U HRVATSKOJ 2018. GODINE**

|                                  |         |         |        |         |       |        |         |
|----------------------------------|---------|---------|--------|---------|-------|--------|---------|
| Godišnja zauzetost postelja      | 283     | 283     |        | 287     | 282   | 260    |         |
| % iskorištenosti postelja        | 77,57   | 77,57   |        | 78,65   | 77,22 | 71,18  |         |
| Broj pacijenata po krevetu       | 47,08   | 47,08   |        | 47,84   | 46,79 | 42,75  |         |
| Interval obrtaja                 | 1,74    | 1,74    |        | 1,63    | 1,78  | 2,46   |         |
| <b>2. ISTOČNA REGIJA</b>         |         |         |        |         |       |        |         |
| Broj postelja                    | 2.661   | 2.623   | 38     | 981     |       |        | 1680    |
| Broj postelja na 1000 stanovnika | 3,30    | 3,25    | 0,05   | 1,22    |       |        | 2,08    |
| Broj doktora                     | 1.176   | 1.174   | 2      | 463     |       |        | 713     |
| Broj postelja po jednom doktoru  | 2,26    | 2,23    | 19,00  | 2,12    |       |        | 2,36    |
| Broj ispisanih bolesnika         | 117.847 | 117.170 | 677    | 44.217  |       |        | 73.630  |
| Broj dana bolničkog liječenja    | 735.679 | 727.524 | 8.155  | 290.790 |       |        | 444.889 |
| Prosječna dužina liječenja       | 6,24    | 6,21    | 12,05  | 6,58    |       |        | 6,04    |
| Godišnja zauzetost postelja      | 276     | 277     | 215    | 296     |       |        | 265     |
| % iskorištenosti postelja        | 75,74   | 75,99   | 58,80  | 81,21   |       |        | 72,55   |
| Broj pacijenata po krevetu       | 44,29   | 44,67   | 17,82  | 45,07   |       |        | 43,83   |
| Interval obrtaja                 | 2,00    | 1,96    | 8,44   | 1,52    |       |        | 2,29    |
| <b>3. JUŽNA REGIJA</b>           |         |         |        |         |       |        |         |
| Broj postelja                    | 2.548   | 2.409   | 139    | 1.406   |       |        | 1.142   |
| Broj postelja na 1000 stanovnika | 2,97    | 2,81    | 0,16   | 1,64    |       |        | 1,33    |
| Broj doktora                     | 1.141   | 1.138   | 3      | 632     |       |        | 509     |
| Broj postelja po jednom doktoru  | 2,23    | 2,12    | 46,33  | 2,22    |       |        | 2,24    |
| Broj ispisanih bolesnika         | 97.607  | 96.494  | 1.113  | 50.964  |       |        | 46.643  |
| Broj dana bolničkog liječenja    | 654.043 | 628.253 | 25.790 | 368.583 |       |        | 285.460 |
| Prosječna dužina liječenja       | 6,70    | 6,51    | 23,17  | 7,23    |       |        | 6,12    |
| Godišnja zauzetost postelja      | 257     | 261     | 186    | 262     |       |        | 250     |
| % iskorištenosti postelja        | 70,33   | 71,45   | 50,83  | 71,82   |       |        | 68,48   |
| Broj pacijenata po krevetu       | 38,31   | 40,06   | 8,01   | 36,25   |       |        | 40,84   |
| Interval obrtaja                 | 2,83    | 2,60    | 22,41  | 2,84    |       |        | 2,82    |
| <b>4. ZAPADNA REGIJA</b>         |         |         |        |         |       |        |         |
| Broj postelja                    | 1.673   | 1.673   |        | 1.069   |       | 101    | 503     |
| Broj postelja na 1000 stanovnika | 3,01    | 3,01    |        | 1,93    |       | 0,18   | 0,91    |
| Broj doktora                     | 645     | 645     |        | 407     |       | 26     | 212     |
| Broj postelja po jednom doktoru  | 2,59    | 2,59    |        | 2,63    |       | 3,88   | 2,37    |
| Broj ispisanih bolesnika         | 72.490  | 72.490  |        | 46.353  |       | 4.179  | 21.958  |
| Broj dana bolničkog liječenja    | 409.361 | 409.361 |        | 255.460 |       | 23.136 | 130.765 |
| Prosječna dužina liječenja       | 5,65    | 5,65    |        | 5,51    |       | 5,54   | 5,96    |
| Godišnja zauzetost postelja      | 245     | 245     |        | 239     |       | 229    | 260     |
| % iskorištenosti postelja        | 67,04   | 67,04   |        | 65,47   |       | 62,76  | 71,22   |
| Broj pacijenata po krevetu       | 43,33   | 43,33   |        | 43,36   |       | 41,38  | 43,65   |
| Interval obrtaja                 | 2,78    | 2,78    |        | 2,91    |       | 3,29   | 2,41    |

Izvor podataka: HZJZ, Izvješće GIORB 2018.g. (stacionarne djelatnosti, odabir ustanova prema Nacionalnom planu razvoja kliničkih bolničkih centara, kliničkih bolnica, klinika i općih bolnica u Republici Hrvatskoj 2018.- 2020.)

**RAD BOLNICA U HRVATSKOJ 2018. GODINE**

**Tablica 4. Broj postelja, prosječno trajanje boravka u bolnici, prosječna stopa popunjenosti postelja po djelatnostima u ustanovama i regijama u Hrvatskoj 2018.g. temeljem podataka Hrvatskog zavoda za javno zdravstva**

| Regija          | Ustanova                 | Naziv djelatnosti                            | Broj postelja (akutne djelatnosti) | Prosječno trajanje boravka u bolnici (dani) | Prosječna stopa popunjenosti postelja (%) | Broj postelja (kronične djelatnosti) | Prosječno trajanje boravka u bolnici (dani) | Prosječna stopa popunjenosti postelja (%) |
|-----------------|--------------------------|--|------------------------------------|---|---|--------------------------------------|---|---|
| <b>HRVATSKA</b> |                          |  |                                    |   |   |                                      |   |   |
|                 | <b>SVEUKUPNO</b>         | interna                                      | 3.528                              | 7,30  | 84,58                                     |                                      |   |   |
|                 |                          | infektologija                                | 459                                | 8,29  | 76,11                                     |                                      |   |   |
|                 |                          | onkologija i radioterapija                   | 355                                | 4,73  | 70,67                                     |                                      |   |   |
|                 |                          | dermatologija                                | 113                                | 7,86  | 53,62                                     |                                      |   |   |
|                 |                          | fiz.med.i rehabilitacija                     | 242                                | 12,14                                       | 91,76                                     |                                      |   |   |
|                 |                          | neurologija                                  | 775                                | 8,51  | 76,43                                     |                                      |   |   |
|                 |                          | psihijatrija                                 | 721                                | 10,73                                       | 77,86                                     |                                      |   |   |
|                 |                          | pedijatrija                                  | 1.040                              | 5,29  | 74,63                                     |                                      |   |   |
|                 |                          | kirurgija                                    | 2.462                              | 6,32  | 72,60                                     |                                      |   |   |
|                 |                          | dječja kirurgija                             | 199                                | 3,28  | 49,70                                     |                                      |   |   |
|                 |                          | neurokirurgija                               | 227                                | 7,33  | 83,30                                     |                                      |   |   |
|                 |                          | maxilofacijalna kirurgija                    | 107                                | 5,21  | 61,35                                     |                                      |   |   |
|                 |                          | urologija                                    | 346                                | 5,33  | 75,51                                     |                                      |   |   |
|                 |                          | ortopedija                                   | 534                                | 5,77  | 63,51                                     |                                      |   |   |
|                 |                          | ORL  | 439                                | 4,31  | 61,32                                     |                                      |   |   |
|                 |                          | oftalmologija                                | 322                                | 2,76  | 45,01                                     |                                      |   |   |
|                 |                          | ginekologija                                 | 1.641                              | 4,37  | 61,46                                     |                                      |   |   |
|                 |                          | anesteziologija                              | 376                                | 3,46  | 80,04                                     |                                      |   |   |
|                 |                          | dugotrajno liječenje kronične plućne bolesti |                                    |   |   | 336                                  | 29,19                                       | 76,26                                     |
|                 |                          | palijativna skrb                             |                                    |   |   | 191                                  | 22,12                                       | 52,16                                     |
|                 |                          | <b>ukupno ustanova</b>                       | <b>13.886</b>                      | <b>6,07</b>                                 | <b>73,90</b>                              | <b>721</b>                           | <b>22,45</b>                                | <b>63,57</b>                              |
|                 | <b>KBC, KB I KLINIKE</b> | interna                                      | 1.915                              | 7,03  | 86,38                                     |                                      |   |   |
|                 |                          | infektologija                                | 305                                | 9,07  | 73,06                                     |                                      |   |   |
|                 |                          | onkologija i radioterapija                   | 355                                | 4,73  | 70,67                                     |                                      |   |   |
|                 |                          | dermatologija                                | 113                                | 7,86  | 53,62                                     |                                      |   |   |
|                 |                          | fiz.med.i rehabilitacija                     | 227                                | 11,94                                       | 93,92                                     |                                      |   |   |
|                 |                          | neurologija                                  | 421                                | 9,77  | 79,52                                     |                                      |   |   |
|                 |                          | psihijatrija                                 | 366                                | 12,14                                       | 78,55                                     |                                      |   |   |
|                 |                          | pedijatrija                                  | 635                                | 6,14  | 79,41                                     |                                      |   |   |
|                 |                          | kirurgija                                    | 1.352                              | 6,93  | 73,87                                     |                                      |   |   |
|                 |                          | dječja kirurgija                             | 178                                | 3,34  | 51,10                                     |                                      |   |   |
|                 |                          | neurokirurgija                               | 199                                | 7,49  | 85,04                                     |                                      |   |   |
|                 |                          | maxilofacijalna kirurgija                    | 104                                | 5,22  | 62,59                                     |                                      |   |   |
|                 |                          | urologija                                    | 227                                | 5,74  | 80,62                                     |                                      |   |   |
|                 |                          | ortopedija                                   | 312                                | 5,91  | 62,91                                     |                                      |   |   |
|                 |                          | ORL  | 272                                | 4,44  | 66,10                                     |                                      |   |   |
|                 |                          | oftalmologija                                | 217                                | 2,89  | 46,56                                     |                                      |   |   |
|                 |                          | ginekologija                                 | 920                                | 4,60  | 64,92                                     |                                      |   |   |
|                 |                          | anesteziologija                              | 253                                | 3,00  | 76,82                                     |                                      |   |   |
|                 |                          | <b>ukupno ustanova</b>                       | <b>8.371</b>                       | <b>6,18</b>                                 | <b>75,31</b>                              |                                      |   |   |

**RAD BOLNICA U HRVATSKOJ 2018. GODINE**

| Regija                | Ustanova                        | Naziv djelatnosti                            | Broj postelja (akutne djelatnosti) | Prosječno trajanje boravka u bolnici (dani) | Prosječna stopa popunjenosti postelja (%) | Broj postelja (kronične djelatnosti) | Prosječno trajanje boravka u bolnici (dani) | Prosječna stopa popunjenosti postelja (%) |
|-----------------------|---------------------------------|--|------------------------------------|---|---|--------------------------------------|---|---|
|                       | <b>OB</b>                       | Interna                                      | 1.613                              | 7,67  | 82,44                                     |                                      |   |   |
|                       |                                 | infektologija                                | 154                                | 7,19  | 82,14                                     |                                      |   |   |
|                       |                                 | fiz.med.i rehabilitacija                     | 15                                 | 20,00                                       | 59,18                                     |                                      |   |   |
|                       |                                 | neurologija                                  | 354                                | 7,28  | 72,74                                     |                                      |   |   |
|                       |                                 | psihijatrija                                 | 355                                | 9,56  | 77,14                                     |                                      |   |   |
|                       |                                 | pedijatrija                                  | 405                                | 4,21  | 67,15                                     |                                      |   |   |
|                       |                                 | kirurgija                                    | 1.110                              | 5,68  | 71,06                                     |                                      |   |   |
|                       |                                 | dječja kirurgija                             | 21                                 | 2,74  | 37,85                                     |                                      |   |   |
|                       |                                 | neurokirurgija                               | 28                                 | 6,20  | 70,94                                     |                                      |   |   |
|                       |                                 | maxilofacijalna kirurgija                    | 3                                  | 4,39  | 18,45                                     |                                      |   |   |
|                       |                                 | urologija                                    | 119                                | 4,58  | 65,76                                     |                                      |   |   |
|                       |                                 | ortopedija                                   | 222                                | 5,58  | 64,35                                     |                                      |   |   |
|                       |                                 | ORL  | 167                                | 4,07  | 53,53                                     |                                      |   |   |
|                       |                                 | oftalmologija                                | 105                                | 2,52  | 41,81                                     |                                      |   |   |
|                       |                                 | ginekologija                                 | 721                                | 4,06  | 57,04                                     |                                      |   |   |
|                       |                                 | anesteziologija                              | 123                                | 4,80  | 86,65                                     |                                      |   |   |
|                       |                                 | dugotrajno liječenje kronične plućne bolesti |                                    |   |   | 336                                  | 29,19                                       | 76,26                                     |
|                       |                                 | palijativna skrb                             |                                    |   |   | 191                                  | 22,12                                       | 52,16                                     |
|                       |                                 |  |                                    |   |   | 194                                  | 14,37                                       | 52,81                                     |
|                       |                                 | <b>ukupno ustanova</b>                       | <b>5.515</b>                       | <b>5,90</b>                                 | <b>71,76</b>                              | <b>721</b>                           | <b>22,45</b>                                | <b>63,57</b>                              |
| <b>1. GRAD ZAGREB</b> |                                 |  |                                    |   |   |                                      |   |   |
|                       | <b>KBC Zagreb</b>               | interna                                      | 448                                | 7,33  | 88,94                                     |                                      |   |   |
|                       |                                 | onkologija i radioterapija                   | 59                                 | 3,12  | 85,98                                     |                                      |   |   |
|                       |                                 | dermatologija                                | 36                                 | 13,42                                       | 41,46                                     |                                      |   |   |
|                       |                                 | fiz.med.i rehabilitacija                     | 48                                 | 15,34                                       | 86,92                                     |                                      |   |   |
|                       |                                 | neurologija                                  | 85                                 | 9,19  | 81,42                                     |                                      |   |   |
|                       |                                 | psihijatrija                                 | 64                                 | 17,15                                       | 99,16                                     |                                      |   |   |
|                       |                                 | pedijatrija                                  | 188                                | 8,13  | 77,06                                     |                                      |   |   |
|                       |                                 | kirurgija                                    | 198                                | 6,70  | 63,11                                     |                                      |   |   |
|                       |                                 | dječja kirurgija                             | 30                                 | 3,40  | 39,39                                     |                                      |   |   |
|                       |                                 | neurokirurgija                               | 48                                 | 6,82  | 90,21                                     |                                      |   |   |
|                       |                                 | urologija                                    | 37                                 | 5,44  | 78,33                                     |                                      |   |   |
|                       |                                 | ortopedija                                   | 85                                 | 6,19  | 59,79                                     |                                      |   |   |
|                       |                                 | ORL  | 54                                 | 3,56  | 55,21                                     |                                      |   |   |
|                       |                                 | oftalmologija                                | 66                                 | 2,66  | 51,13                                     |                                      |   |   |
|                       |                                 | ginekologija                                 | 266                                | 5,12  | 65,57                                     |                                      |   |   |
|                       |                                 | anesteziologija                              | 83                                 | 2,02  | 68,90                                     |                                      |   |   |
|                       |                                 | <b>ukupno ustanova</b>                       | <b>1.795</b>                       | <b>5,85</b>                                 | <b>74,56</b>                              |                                      |   |   |
|                       | <b>KBC "Sestre Milosrdnice"</b> | interna                                      | 202                                | 6,38  | 94,39                                     |                                      |   |   |
|                       |                                 | onkologija i radioterapija                   | 173                                | 6,24  | 67,97                                     |                                      |   |   |
|                       |                                 | dermatologija                                | 28                                 | 4,48  | 50,10                                     |                                      |   |   |
|                       |                                 | fiz.med.i rehabilitacija                     | 28                                 | 8,89  | 97,76                                     |                                      |   |   |
|                       |                                 | neurologija                                  | 67                                 | 10,50                                       | 78,13                                     |                                      |   |   |
|                       |                                 | psihijatrija                                 | 43                                 | 13,40                                       | 93,13                                     |                                      |   |   |
|                       |                                 | pedijatrija                                  | 58                                 | 5,40  | 83,72                                     |                                      |   |   |
|                       |                                 | kirurgija                                    | 240                                | 7,24  | 91,59                                     |                                      |   |   |
|                       |                                 | neurokirurgija                               | 33                                 | 7,33  | 107,70                                    |                                      |   |   |
|                       |                                 | urologija                                    | 32                                 | 6,87  | 113,30                                    |                                      |   |   |
|                       |                                 | ORL  | 61                                 | 4,97  | 92,40                                     |                                      |   |   |
|                       |                                 | oftalmologija                                | 42                                 | 3,53  | 64,27                                     |                                      |   |   |
|                       |                                 | ginekologija                                 | 104                                | 4,75  | 80,68                                     |                                      |   |   |
|                       |                                 | anesteziologija                              | 38                                 | 3,54  | 72,88                                     |                                      |   |   |
|                       |                                 | <b>ukupno ustanova</b>                       | <b>1.149</b>                       | <b>6,23</b>                                 | <b>85,05</b>                              |                                      |   |   |
|                       | <b>KB "Merkur"</b>              | interna                                      | 109                                | 4,96  | 85,21                                     |                                      |   |   |
|                       |                                 | kirurgija                                    | 80                                 | 6,46  | 69,88                                     |                                      |   |   |
|                       |                                 | urologija                                    | 19                                 | 5,82  | 49,49                                     |                                      |   |   |
|                       |                                 | ORL  | 23                                 | 3,90  | 45,18                                     |                                      |   |   |
|                       |                                 | ginekologija                                 | 74                                 | 4,23  | 64,52                                     |                                      |   |   |
|                       |                                 | anesteziologija                              | 31                                 | 3,46  | 95,22                                     |                                      |   |   |
|                       |                                 | <b>ukupno ustanova</b>                       | <b>336</b>                         | <b>4,78</b>                                 | <b>73,17</b>                              |                                      |   |   |



**RAD BOLNICA U HRVATSKOJ 2018. GODINE**

| Regija  | Ustanova                              | Naziv djelatnosti      | Broj postelja (akutne djelatnosti) | Prosječno trajanje boravka u bolnici (dani) | Prosječna stopa popunjenosti postelja (%) | Broj postelja (kronične djelatnosti) | Prosječno trajanje boravka u bolnici (dani) | Prosječna stopa popunjenosti postelja (%) |
|---|---------------------------------------|------------------------|------------------------------------|---|---|--------------------------------------|---|---|
|   | KB "Sveti Duh"                        | interna                | 140                                | 7,82  | 95,10                                     |                                      |   |   |
|   |                                       | neurologija            | 41                                 | 9,59  | 93,96                                     |                                      |   |   |
|   |                                       | kirurgija              | 101                                | 8,45  | 79,27                                     |                                      |   |   |
|   |                                       | urologija              | 31                                 | 8,51  | 72,65                                     |                                      |   |   |
|   |                                       | ortopedija             | 17                                 | 5,33  | 66,08                                     |                                      |   |   |
|   |                                       | ORL                    | 25                                 | 5,48  | 62,44                                     |                                      |   |   |
|   |                                       | oftalmologija          | 24                                 | 2,26  | 52,05                                     |                                      |   |   |
|   |                                       | ginekologija           | 105                                | 4,84  | 70,64                                     |                                      |   |   |
|   | <b>ukupno ustanova</b>                | <b>484</b>             | <b>6,58</b>                        | <b>80,11</b>                                |   |                                      |   |   |
|   | KB Dubrava                            | interna                | 214                                | 7,50  | 91,24                                     |                                      |   |   |
|   |                                       | neurologija            | 49                                 | 7,09  | 58,76                                     |                                      |   |   |
|   |                                       | psihijatrija           | 32                                 | 13,43                                       | 65,21                                     |                                      |   |   |
| kirurgija   |                                       | 169                    | 6,45                               | 66,96                                       |   |                                      |   |   |
| neurokirurgija  |                                       | 24                     | 7,40                               | 93,00                                       |   |                                      |   |   |
| maksilofacijalna kirurgija                                |                                       | 60                     | 5,63                               | 60,10                                       |   |                                      |   |   |
| urologija   |                                       | 24                     | 6,53                               | 74,25                                       |   |                                      |   |   |
| ortopedija  |                                       | 24                     | 7,83                               | 73,52                                       |   |                                      |   |   |
| ORL   |                                       | 10                     | 3,91                               | 77,04                                       |   |                                      |   |   |
| anesteziologija   |                                       | 24                     | 2,68                               | 110,10                                      |   |                                      |   |   |
| <b>ukupno ustanova</b>                                    | <b>630</b>                            | <b>6,44</b>            | <b>77,15</b>                       |   |   |                                      |   |   |
| Klinika za infektivne bolesti                             | infektologija                         | 214                    | 10,08                              | 70,98                                       |   |                                      |   |   |
|   | <b>ukupno ustanova</b>                | <b>214</b>             | <b>10,08</b>                       | <b>70,98</b>                                |   |                                      |   |   |
| Klinika za dječje bolesti, Zagreb                         | pedijatrija                           | 98                     | 4,92                               | 91,00                                       |   |                                      |   |   |
|   | dječja kirurgija                      | 88                     | 3,27                               | 49,57                                       |   |                                      |   |   |
|   | ortopedija                            | 10                     | 4,11                               | 61,18                                       |   |                                      |   |   |
|   | anesteziologija                       | 10                     | 6,83                               | 81,56                                       |   |                                      |   |   |
|   | <b>ukupno ustanova</b>                | <b>206</b>             | <b>4,31</b>                        | <b>71,40</b>                                |   |                                      |   |   |
| <b>1. SJEVERNA I SREDIŠNJA REGIJA (bez Grada Zagreba)</b> |                                       |                        |                                    |   |   |                                      |   |   |
|   | OB Zabok i bolnica hrvatskih veterana | interna                | 86                                 | 7,50  | 79,04                                     |                                      |   |   |
|   |                                       | neurologija            | 30                                 | 8,22  | 48,03                                     |                                      |   |   |
|   |                                       | pedijatrija            | 20                                 | 4,13  | 72,60                                     |                                      |   |   |
|   |                                       | kirurgija              | 65                                 | 5,03  | 64,62                                     |                                      |   |   |
|   |                                       | ginekologija           | 34                                 | 4,72  | 74,33                                     |                                      |   |   |
|   |                                       | anesteziologija        | 19                                 | 4,51  | 82,61                                     |                                      |   |   |
|   |                                       | palijativna skrb       |                                    |   |   | 2                                    | 7,47  | 236,30                                    |
|   |                                       | <b>ukupno ustanova</b> | <b>254</b>                         | <b>5,71</b>                                 | <b>70,81</b>                              | <b>2</b>                             | <b>7,47</b>                                 | <b>236,30</b>                             |
|   | OB "Dr. Ivo Pedišić" Sisak            | interna                | 121                                | 9,99  | 66,98                                     |                                      |   |   |
|   |                                       | infektologija          | 12                                 | 6,81  | 62,01                                     |                                      |   |   |
|   |                                       | neurologija            | 25                                 | 6,76  | 54,73                                     |                                      |   |   |
|   |                                       | pedijatrija            | 24                                 | 4,03  | 36,77                                     |                                      |   |   |
|   |                                       | kirurgija              | 47                                 | 4,95  | 71,06                                     |                                      |   |   |
|   |                                       | urologija              | 11                                 | 4,88  | 38,85                                     |                                      |   |   |
|   |                                       | ortopedija             | 29                                 | 7,40  | 22,73                                     |                                      |   |   |
| ORL   |                                       | 10                     | 4,14                               | 38,03                                       |   |                                      |   |   |
| oftalmologija   |                                       | 9                      | 2,38                               | 50,62                                       |   |                                      |   |   |
| ginekologija  |                                       | 36                     | 4,06                               | 42,63                                       |   |                                      |   |   |
| anesteziologija   |                                       | 0                      | 6,18                               | 0,00  |   |                                      |   |   |
| produženo liječenje                                       |                                       |                        |                                    | 25  | 16,90                                     | 97,95                                |   |   |
| palijativna skrb  |                                       |                        |                                    | 8   | 16,81                                     | 113,42                               |   |   |
| <b>ukupno ustanova</b>                                    | <b>324</b>                            | <b>6,27</b>            | <b>55,64</b>                       | <b>33</b>                                   | <b>16,87</b>                              | <b>101,70</b>                        |   |   |
| OB i bolnica branitelja Domovinskog rata Ogulin           | interna                               | 33                     | 8,51                               | 86,33                                       |   |                                      |   |   |
|   | pedijatrija                           | 10                     | 3,63                               | 56,44                                       |   |                                      |   |   |
|   | kirurgija                             | 25                     | 4,47                               | 55,99                                       |   |                                      |   |   |
|   | ginekologija                          | 10                     | 5,09                               | 47,86                                       |   |                                      |   |   |
|   | anesteziologija                       | 0                      | 2,94                               |   |   |                                      |   |   |
|   | dugotrajno liječenje                  |                        |                                    |   | 15  | 15,23                                | 21,70                                       |   |
|   | palijativna skrb                      |                        |                                    |   | 5   | 14,50                                | 233,59                                      |   |
| <b>ukupno ustanova</b>                                    | <b>78</b>                             | <b>5,66</b>            | <b>70,74</b>                       | <b>20</b>                                   | <b>14,65</b>                              | <b>74,67</b>                         |   |   |

**RAD BOLNICA U HRVATSKOJ 2018. GODINE**

| Regija         | Ustanova                                    | Naziv djelatnosti                            | Broj postelja (akutne djelatnosti) | Prosječno trajanje boravka u bolnici (dani) | Prosječna stopa popunjenosti postelja (%) | Broj postelja (kronične djelatnosti) | Prosječno trajanje boravka u bolnici (dani) | Prosječna stopa popunjenosti postelja (%) |              |
|----------------|---|--|------------------------------------|---|---|--------------------------------------|---|---|--------------|
|                | OB<br>Karlovac                              | interna                                      | 95                                 | 7,37  | 84,05                                     |                                      |   |   |              |
|                |   | infektologija                                | 11                                 | 8,08  | 92,00                                     |                                      |   |   |              |
|                |   | neurologija                                  | 22                                 | 9,37  | 79,78                                     |                                      |   |   |              |
|                |   | psihijatrija                                 | 22                                 | 12,08                                       | 66,34                                     |                                      |   |   |              |
|                |   | pedijatrija                                  | 16                                 | 4,67  | 85,75                                     |                                      |   |   |              |
|                |   | kirurgija                                    | 72                                 | 6,39  | 79,17                                     |                                      |   |   |              |
|                |   | urologija                                    | 12                                 | 5,06  | 52,40                                     |                                      |   |   |              |
|                |   | ortopedija                                   | 8                                  | 6,47  | 49,86                                     |                                      |   |   |              |
|                |   | ORL  | 15                                 | 4,27  | 38,26                                     |                                      |   |   |              |
|                |   | oftalmologija                                | 9                                  | 2,49  | 26,97                                     |                                      |   |   |              |
|                |   | ginekologija                                 | 41                                 | 4,89  | 51,45                                     |                                      |   |   |              |
|                |   | anesteziologija                              | 9                                  | 7,75  | 85,63                                     |                                      |   |   |              |
|                |   | palijativna skrb                             |                                    |   |   |                                      | 5   | 8,32                                      | 50,14        |
|                |   | <b>ukupno ustanova</b>                       | <b>332</b>                         | <b>6,58</b>                                 | <b>72,31</b>                              |                                      | <b>5</b>                                    | <b>8,32</b>                               | <b>50,14</b> |
|                | OB<br>Varaždin                              | interna                                      | 143                                | 6,39  | 97,90                                     |                                      |   |   |              |
|                |   | infektologija                                | 14                                 | 7,82  | 103,48                                    |                                      |   |   |              |
|                |   | neurologija                                  | 25                                 | 6,76  | 93,25                                     |                                      |   |   |              |
|                |   | psihijatrija                                 | 34                                 | 13,12                                       | 75,81                                     |                                      |   |   |              |
|                |   | pedijatrija                                  | 24                                 | 3,80  | 72,45                                     |                                      |   |   |              |
|                |   | kirurgija                                    | 49                                 | 5,19  | 79,77                                     |                                      |   |   |              |
|                |   | dječja kirurgija                             | 15                                 | 3,50  | 38,78                                     |                                      |   |   |              |
|                |   | neurokirurgija                               | 15                                 | 6,70  | 71,85                                     |                                      |   |   |              |
|                |   | urologija                                    | 12                                 | 4,32  | 61,99                                     |                                      |   |   |              |
|                |   | ortopedija                                   | 30                                 | 5,78  | 71,71                                     |                                      |   |   |              |
|                |   | ORL  | 14                                 | 5,29  | 73,68                                     |                                      |   |   |              |
|                |   | oftalmologija                                | 10                                 | 2,34  | 38,11                                     |                                      |   |   |              |
|                |   | ginekologija                                 | 60                                 | 4,37  | 80,55                                     |                                      |   |   |              |
|                |   | anesteziologija                              | 7                                  | 3,05  | 65,99                                     |                                      |   |   |              |
|                |   | dugotrajno liječenje kronične plućne bolesti |                                    |   |   |                                      | 202   | 35,68                                     | 83,78        |
|                |   | palijativna skrb                             |                                    |   |   |                                      | 191   | 22,12                                     | 52,16        |
|                | <b>ukupno ustanova</b>                      | <b>452</b>                                   | <b>5,63</b>                        | <b>82,45</b>                                |   | <b>482</b>                           | <b>26,99</b>                                | <b>63,94</b>                              |              |
|                | OB Dr.<br>Tomislav<br>Bardek"<br>Koprivnica | interna                                      | 82                                 | 7,44  | 78,70                                     |                                      |   |   |              |
|                |   | infektologija                                | 9                                  | 6,33  | 69,74                                     |                                      |   |   |              |
|                |   | neurologija                                  | 23                                 | 5,83  | 65,84                                     |                                      |   |   |              |
|                |   | psihijatrija                                 | 27                                 | 8,48  | 67,00                                     |                                      |   |   |              |
|                |   | pedijatrija                                  | 26                                 | 4,53  | 52,20                                     |                                      |   |   |              |
|                |   | kirurgija                                    | 87                                 | 6,82  | 75,45                                     |                                      |   |   |              |
|                |   | ortopedija                                   | 22                                 | 4,90  | 74,51                                     |                                      |   |   |              |
|                |   | ORL  | 12                                 | 4,08  | 51,48                                     |                                      |   |   |              |
|                |   | oftalmologija                                | 6                                  | 2,05  | 1,78                                      |                                      |   |   |              |
|                |   | ginekologija                                 | 50                                 | 4,43  | 41,79                                     |                                      |   |   |              |
|                |   | anesteziologija                              | 12                                 | 6,19  | 60,02                                     |                                      |   |   |              |
|                | <b>ukupno ustanova</b>                      | <b>356</b>                                   | <b>6,19</b>                        | <b>65,74</b>                                |   |                                      |   |   |              |
| OB<br>Bjelovar | interna                                     | 81   | 8,48                               | 66,86                                       |   |                                      |   |   |              |
|                | infektologija                               | 9  | 5,14                               | 69,13                                       |   |                                      |   |   |              |
|                | neurologija                                 | 23   | 4,77                               | 53,82                                       |   |                                      |   |   |              |
|                | psihijatrija                                | 22   | 7,67                               | 90,72                                       |   |                                      |   |   |              |
|                | pedijatrija                                 | 16   | 4,09                               | 55,86                                       |   |                                      |   |   |              |
|                | kirurgija                                   | 50   | 5,93                               | 78,19                                       |   |                                      |   |   |              |
|                | urologija                                   | 12   | 5,05                               | 81,69                                       |   |                                      |   |   |              |
|                | ortopedija                                  | 12   | 7,50                               | 67,44                                       |   |                                      |   |   |              |
|                | ORL   | 9  | 3,12                               | 52,12                                       |   |                                      |   |   |              |
|                | oftalmologija                               | 6  | 3,20                               | 56,80                                       |   |                                      |   |   |              |
|                | ginekologija                                | 31   | 4,18                               | 57,75                                       |   |                                      |   |   |              |
|                | anesteziologija                             | 8  | 4,08                               | 49,83                                       |   |                                      |   |   |              |
|                | <b>ukupno ustanova</b>                      | <b>279</b>                                   | <b>5,82</b>                        | <b>67,61</b>                                |   |                                      |   |   |              |

**RAD BOLNICA U HRVATSKOJ 2018. GODINE**

| Regija                  | Ustanova                               | Naziv djelatnosti    | Broj postelja (akutne djelatnosti) | Prosječno trajanje boravka u bolnici (dani) | Prosječna stopa popunjenosti postelja (%) | Broj postelja (kronične djelatnosti) | Prosječno trajanje boravka u bolnici (dani) | Prosječna stopa popunjenosti postelja (%) |       |
|-------------------------|--|----------------------|------------------------------------|---|---|--------------------------------------|---|---|-------|
|                         | ŽB Čakovec                             | interna              | 85                                 | 8,43  | 100,78                                    |                                      |   |   |       |
|                         |  | infektologija        | 8                                  | 6,63  | 86,92                                     |                                      |   |   |       |
|                         |  | neurologija          | 18                                 | 7,07  | 70,67                                     |                                      |   |   |       |
|                         |  | psihijatrija         | 25                                 | 8,04  | 103,39                                    |                                      |   |   |       |
|                         |  | pedijatrija          | 28                                 | 3,73  | 89,99                                     |                                      |   |   |       |
|                         |  | kirurgija            | 67                                 | 5,01  | 59,97                                     |                                      |   |   |       |
|                         |  | ORL                  | 11                                 | 2,90  | 57,09                                     |                                      |   |   |       |
|                         |  | oftalmologija        | 7                                  | 2,66  | 70,22                                     |                                      |   |   |       |
|                         |  | ginekologija         | 37                                 | 4,04  | 74,73                                     |                                      |   |   |       |
|                         |  | anesteziologija      | 6                                  | 5,78  | 91,32                                     |                                      |   |   |       |
|                         | palijativna skrb                       |                      |                                    |   |   | 2                                    | 9,48  | 70,14                                     |       |
|                         | ukupno ustanova                        |                      | <b>292</b>                         | <b>5,63</b>                                 | <b>82,49</b>                              | <b>2</b>                             | <b>9,48</b>                                 | <b>70,14</b>                              |       |
| <b>2 ISTOČNA REGIJA</b> |  |                      |                                    |   |   |                                      |   |   |       |
|                         | OB Virovitica                          | interna              | 66                                 | 7,66  | 83,76                                     |                                      |   |   |       |
|                         |  | infektologija        | 7                                  | 6,43  | 93,15                                     |                                      |   |   |       |
|                         |  | neurologija          | 14                                 | 7,49  | 98,75                                     |                                      |   |   |       |
|                         |  | psihijatrija         | 12                                 | 7,23  | 95,57                                     |                                      |   |   |       |
|                         |  | pedijatrija          | 15                                 | 4,85  | 70,90                                     |                                      |   |   |       |
|                         |  | kirurgija            | 36                                 | 5,12  | 60,14                                     |                                      |   |   |       |
|                         |  | urologija            | 8                                  | 4,52  | 77,02                                     |                                      |   |   |       |
|                         |  | ortopedija           | 26                                 | 6,78  | 81,96                                     |                                      |   |   |       |
|                         |  | oftalmologija        | 3                                  | 2,52  | 103,47                                    |                                      |   |   |       |
|                         |  | ginekologija         | 27                                 | 4,29  | 57,39                                     |                                      |   |   |       |
|                         |  | anesteziologija      | 9                                  | 6,51  | 59,42                                     |                                      |   |   |       |
|                         |  | palijativna skrb     |                                    |   |   |                                      | 5   | 9,58                                      | 13,64 |
|                         | ukupno ustanova                        |                      | <b>223</b>                         | <b>6,04</b>                                 | <b>76,59</b>                              | <b>5</b>                             | <b>9,58</b>                                 | <b>13,64</b>                              |       |
|                         | OŽB Požega                             | interna              | 49                                 | 8,22  | 85,62                                     |                                      |   |   |       |
|                         |  | infektologija        | 9                                  | 8,54  | 107,15                                    |                                      |   |   |       |
|                         |  | neurologija          | 17                                 | 8,81  | 71,10                                     |                                      |   |   |       |
|                         |  | psihijatrija         | 17                                 | 10,57                                       | 62,85                                     |                                      |   |   |       |
|                         |  | pedijatrija          | 13                                 | 4,33  | 75,15                                     |                                      |   |   |       |
|                         |  | kirurgija            | 45                                 | 6,15  | 62,68                                     |                                      |   |   |       |
|                         |  | urologija            | 7                                  | 4,99  | 61,72                                     |                                      |   |   |       |
|                         |  | ortopedija           | 7                                  | 7,95  | 97,03                                     |                                      |   |   |       |
|                         |  | ORL                  | 8                                  | 4,31  | 73,36                                     |                                      |   |   |       |
|                         |  | oftalmologija        | 5                                  | 1,98  | 39,40                                     |                                      |   |   |       |
|                         |  | ginekologija         | 22                                 | 3,83  | 59,60                                     |                                      |   |   |       |
|                         |  | anesteziologija      | 6                                  | 2,73  | 70,05                                     |                                      |   |   |       |
|                         | ukupno ustanova                        |                      | <b>205</b>                         | <b>6,07</b>                                 | <b>72,50</b>                              |                                      |   |   |       |
|                         | OŽB Pakrac                             | interna              | 32                                 | 8,05  | 59,03                                     |                                      |   |   |       |
|                         |  | pedijatrija          | 8                                  | 3,90  | 86,88                                     |                                      |   |   |       |
|                         |  | kirurgija            | 42                                 | 5,74  | 73,57                                     |                                      |   |   |       |
|                         |  | ginekologija         | 20                                 | 3,38  | 36,99                                     |                                      |   |   |       |
|                         |  | ukupno ustanova      |                                    | <b>102</b>                                  | <b>5,48</b>                               | <b>62,88</b>                         |   |   |       |
|                         | OB "Dr. Josip Benčević" Slavonski Brod | interna              | 114                                | 7,07  | 78,36                                     |                                      |   |   |       |
|                         |  | infektologija        | 16                                 | 6,88  | 63,39                                     |                                      |   |   |       |
|                         |  | neurologija          | 35                                 | 9,63  | 69,21                                     |                                      |   |   |       |
|                         |  | psihijatrija         | 35                                 | 13,93                                       | 71,66                                     |                                      |   |   |       |
|                         |  | pedijatrija          | 30                                 | 4,82  | 63,61                                     |                                      |   |   |       |
|                         |  | kirurgija            | 76                                 | 5,83  | 76,19                                     |                                      |   |   |       |
|                         |  | ortopedija           | 34                                 | 4,75  | 66,48                                     |                                      |   |   |       |
|                         |  | ORL                  | 19                                 | 4,22  | 47,21                                     |                                      |   |   |       |
|                         |  | oftalmologija        | 11                                 | 2,86  | 30,78                                     |                                      |   |   |       |
|                         |  | ginekologija         | 56                                 | 5,21  | 74,45                                     |                                      |   |   |       |
|                         |  | anesteziologija      | 9                                  | 5,00  | 71,84                                     |                                      |   |   |       |
|                         | ukupno ustanova                        |                      | <b>435</b>                         | <b>6,22</b>                                 | <b>71,01</b>                              |                                      |   |   |       |
|                         | OB Nova Gradiška                       | interna              | 35                                 | 8,86  | 87,20                                     |                                      |   |   |       |
|                         |  | psihijatrija         | 15                                 | 8,47  | 71,18                                     |                                      |   |   |       |
|                         |  | pedijatrija          | 15                                 | 4,66  | 57,57                                     |                                      |   |   |       |
|                         |  | kirurgija            | 35                                 | 8,07  | 94,96                                     |                                      |   |   |       |
|                         |  | ginekologija         | 15                                 | 4,14  | 76,09                                     |                                      |   |   |       |
|                         |  | anesteziologija      | 0                                  | 13,56                                       |   |                                      |   |   |       |
|                         |  | dugotrajno liječenje |                                    |   |   |                                      | 13  | 10,13                                     | 85,42 |
|                         |  | palijativna skrb     |                                    |   |   |                                      | 10  | 17,65                                     | 74,93 |
|                         | ukupno ustanova                        |                      | <b>115</b>                         | <b>7,28</b>                                 | <b>88,39</b>                              | <b>23</b>                            | <b>12,23</b>                                | <b>80,86</b>                              |       |

**RAD BOLNICA U HRVATSKOJ 2018. GODINE**

| Regija                 | ustanova                                 | Naziv djelatnosti          | Broj postelja (akutne djelatnosti) | Prosječno trajanje boravka u bolnici (dani) | Prosječna stopa popunjenosti postelja (%) | Broj postelja (kronične djelatnosti) | Prosječno trajanje boravka u bolnici (dani) | Prosječna stopa popunjenosti postelja (%) |
|------------------------|--|----------------------------|------------------------------------|---|---|--------------------------------------|---|---|
|                        | KBC Osijek                               | interna                    | 203                                | 6,51  | 83,70                                     |                                      |   |   |
|                        |  | infektologija              | 34                                 | 6,43  | 83,88                                     |                                      |   |   |
|                        |  | onkologija i radioterapija | 42                                 | 7,50  | 90,19                                     |                                      |   |   |
|                        |  | dermatologija              | 13                                 | 9,45  | 80,02                                     |                                      |   |   |
|                        |  | fiz.med.i rehabilitacija   | 70                                 | 15,56                                       | 99,87                                     |                                      |   |   |
|                        |  | neurologija                | 58                                 | 14,42                                       | 100,88                                    |                                      |   |   |
|                        |  | psihijatrija               | 64                                 | 9,99  | 72,30                                     |                                      |   |   |
|                        |  | pedijatrija                | 93                                 | 5,33  | 78,11                                     |                                      |   |   |
|                        |  | kirurgija                  | 144                                | 7,47  | 78,92                                     |                                      |   |   |
|                        |  | dječja kirurgija           | 12                                 | 3,68  | 61,39                                     |                                      |   |   |
|                        |  | neurokirurgija             | 22                                 | 9,49  | 88,88                                     |                                      |   |   |
|                        |  | maxilofacijalna kirurgija  | 15                                 | 4,62  | 92,05                                     |                                      |   |   |
|                        |  | urologija                  | 27                                 | 5,20  | 87,56                                     |                                      |   |   |
|                        |  | ortopedija                 | 28                                 | 6,00  | 90,03                                     |                                      |   |   |
|                        |  | ORL                        | 26                                 | 5,33  | 65,04                                     |                                      |   |   |
|                        |  | oftalmologija              | 22                                 | 2,09  | 24,33                                     |                                      |   |   |
|                        |  | ginekologija               | 90                                 | 3,58  | 70,48                                     |                                      |   |   |
|                        |  | anesteziologija            | 18                                 | 4,35  | 76,19                                     |                                      |   |   |
|                        | <b>ukupno ustanova</b>                   | <b>981</b>                 | <b>6,58</b>                        | <b>81,21</b>                                |   |                                      |   |   |
|                        | OŽB Našice                               | interna                    | 29                                 | 5,93  | 69,79                                     |                                      |   |   |
|                        |  | psihijatrija               | 10                                 | 11,19                                       | 99,62                                     |                                      |   |   |
|                        |  | pedijatrija                | 15                                 | 3,60  | 73,08                                     |                                      |   |   |
|                        |  | kirurgija                  | 32                                 | 6,72  | 79,36                                     |                                      |   |   |
|                        |  | urologija                  | 8                                  | 4,60  | 81,92                                     |                                      |   |   |
|                        |  | ginekologija               | 17                                 | 3,54  | 66,96                                     |                                      |   |   |
|                        |  | anesteziologija            | 5                                  | 2,79  | 69,10                                     |                                      |   |   |
|                        | <b>ukupno ustanova</b>                   | <b>116</b>                 | <b>5,17</b>                        | <b>75,82</b>                                | 10  | 11,65                                | 30,63                                       |   |
|                        |  |                            |                                    |   | <b>10</b>                                 | <b>11,65</b>                         | <b>30,63</b>                                |   |
|                        | OŽB Vukovar i bolnica hrvatskih veterana | interna                    | 46                                 | 8,72  | 59,58                                     |                                      |   |   |
|                        |  | neurologija                | 22                                 | 7,73  | 53,14                                     |                                      |   |   |
|                        |  | psihijatrija               | 23                                 | 9,49  | 57,53                                     |                                      |   |   |
|                        |  | pedijatrija                | 18                                 | 4,06  | 53,30                                     |                                      |   |   |
|                        |  | kirurgija                  | 23                                 | 3,74  | 51,30                                     |                                      |   |   |
|                        |  | ortopedija                 | 19                                 | 2,80  | 40,68                                     |                                      |   |   |
|                        |  | ginekologija               | 32                                 | 4,11  | 30,13                                     |                                      |   |   |
|                        |  | anesteziologija            | 6                                  | 7,30  | 60,37                                     |                                      |   |   |
|                        | <b>ukupno ustanova</b>                   | <b>189</b>                 | <b>5,51</b>                        | <b>50,11</b>                                |   |                                      |   |   |
|                        | OŽB Vinkovci                             | interna                    | 71                                 | 8,59  | 95,34                                     |                                      |   |   |
|                        |  | infektologija              | 11                                 | 8,62  | 86,50                                     |                                      |   |   |
|                        |  | neurologija                | 12                                 | 5,59  | 118,26                                    |                                      |   |   |
| psihijatrija           |  | 25                         | 7,63                               | 79,54                                       |   |                                      |   |   |
| pedijatrija            |  | 18                         | 4,27                               | 96,45                                       |   |                                      |   |   |
| kirurgija              |  | 57                         | 6,26                               | 84,13                                       |   |                                      |   |   |
| urologija              |  | 8                          | 5,85                               | 71,58                                       |   |                                      |   |   |
| ortopedija             |  | 5                          | 6,53                               | 106,25                                      |   |                                      |   |   |
| ORL                    |  | 12                         | 3,02                               | 39,66                                       |   |                                      |   |   |
| oftalmologija          |  | 5                          | 2,81                               | 82,47                                       |   |                                      |   |   |
| ginekologija           |  | 33                         | 2,81                               | 48,53                                       |   |                                      |   |   |
| anesteziologija        |  | 0                          | 6,02                               |   |   |                                      |   |   |
| <b>ukupno ustanova</b> | <b>257</b>                               | <b>5,85</b>                | <b>85,52</b>                       |   |   |                                      |   |   |

**RAD BOLNICA U HRVATSKOJ 2018. GODINE**

| Regija                 | ustanova   | Naziv djelatnosti          | Broj postelja (akutne djelatnosti) | Prosječno trajanje boravka u bolnici (dani) | Prosječna stopa popunjenosti postelja (%) | Broj postelja (kronične djelatnosti) | Prosječno trajanje boravka u bolnici (dani) | Prosječna stopa popunjenosti postelja (%) |
|------------------------|--|----------------------------|------------------------------------|---|---|--------------------------------------|---|---|
| <b>3. JUŽNA REGIJA</b> |  |                            |                                    |   |   |                                      |   |   |
|                        | <b>OB Zadar</b>  | interna                    | 130                                | 6,40  | 87,81                                     |                                      |   |   |
|                        |  | infektologija              | 14                                 | 5,51  | 50,61                                     |                                      |   |   |
|                        |  | neurologija                | 23                                 | 7,23  | 81,47                                     |                                      |   |   |
|                        |  | psihijatrija               | 24                                 | 13,79                                       | 86,87                                     |                                      |   |   |
|                        |  | pedijatrija                | 29                                 | 5,11  | 48,92                                     |                                      |   |   |
|                        |  | kirurgija                  | 73                                 | 5,10  | 65,94                                     |                                      |   |   |
|                        |  | dječja kirurgija           | 6                                  | 1,73  | 35,53                                     |                                      |   |   |
|                        |  | neurokirurgija             | 13                                 | 5,70  | 69,88                                     |                                      |   |   |
|                        |  | maksilofacijalna kirurgija | 3                                  | 4,39  | 18,45                                     |                                      |   |   |
|                        |  | urologija                  | 11                                 | 4,44  | 95,52                                     |                                      |   |   |
|                        |  | ORL                        | 16                                 | 4,49  | 50,24                                     |                                      |   |   |
|                        |  | oftalmologija              | 9                                  | 3,18  | 58,05                                     |                                      |   |   |
|                        |  | ginekologija               | 56                                 | 3,42  | 54,62                                     |                                      |   |   |
|                        |  | anesteziologija            | 12                                 | 4,03  | 62,51                                     |                                      |   |   |
|                        |  | palijativna skrb           |                                    |   |   | 10                                   | 8,80  | 60,49                                     |
|                        |  | <b>ukupno ustanova</b>     |                                    | <b>419</b>                                  | <b>5,40</b>                               | <b>70,83</b>                         | <b>10</b>                                   | <b>8,80</b>                               |
|                        | <b>Opća i veteranska bolnica "Hrvatski ponos" Knin</b> | interna                    | 15                                 | 8,34  | 106,17                                    |                                      |   |   |
|                        |  | fiz.med.i rehabilitacija   | 15                                 | 20,00                                       | 59,18                                     |                                      |   |   |
|                        |  | pedijatrija                | 8                                  | 4,56  | 59,69                                     |                                      |   |   |
|                        |  | kirurgija                  | 15                                 | 5,28  | 80,77                                     |                                      |   |   |
|                        |  | ginekologija               | 8                                  | 3,30  | 44,76                                     |                                      |   |   |
|                        |  | anesteziologija            | 2                                  | 3,09  | 83,42                                     |                                      |   |   |
|                        |  | dugotrajno liječenje       |                                    |   |   | 81                                   | 37,72                                       | 59,45                                     |
|                        | palijativna skrb                                       |                            |                                    |   | 20  | 18,74                                | 44,92                                       |   |
|                        | <b>ukupno ustanova</b>                                 |                            | <b>63</b>                          | <b>6,41</b>                                 | <b>74,51</b>                              | <b>101</b>                           | <b>32,54</b>                                | <b>56,57</b>                              |
|                        | <b>OB Šibensko – kninske županije</b>                  | interna                    | 73                                 | 9,41  | 76,59                                     |                                      |   |   |
|                        |  | infektologija              | 10                                 | 7,20  | 93,73                                     |                                      |   |   |
|                        |  | neurologija                | 18                                 | 6,63  | 73,64                                     |                                      |   |   |
|                        |  | psihijatrija               | 20                                 | 10,09                                       | 67,18                                     |                                      |   |   |
|                        |  | pedijatrija                | 17                                 | 4,03  | 68,59                                     |                                      |   |   |
|                        |  | kirurgija                  | 42                                 | 5,95  | 95,98                                     |                                      |   |   |
|                        |  | urologija                  | 12                                 | 3,02  | 49,77                                     |                                      |   |   |
|                        |  | ortopedija                 | 9                                  | 6,93  | 58,42                                     |                                      |   |   |
|                        |  | ORL                        | 11                                 | 3,89  | 43,06                                     |                                      |   |   |
|                        |  | oftalmologija              | 8                                  | 1,84  | 15,72                                     |                                      |   |   |
|                        |  | ginekologija               | 23                                 | 3,69  | 59,20                                     |                                      |   |   |
|                        | anesteziologija  | 7                          | 5,42                               | 73,19                                       |   |                                      |   |   |
|                        | <b>ukupno ustanova</b>                                 |                            | <b>250</b>                         | <b>6,10</b>                                 | <b>71,96</b>                              |                                      |   |   |
|                        | <b>KBC Split</b>                                       | interna                    | 343                                | 8,31  | 85,18                                     |                                      |   |   |
|                        |  | infektologija              | 38                                 | 8,58  | 75,28                                     |                                      |   |   |
|                        |  | onkologija i radioterapija | 44                                 | 2,92  | 48,03                                     |                                      |   |   |
|                        |  | dermatologija              | 16                                 | 11,73                                       | 56,85                                     |                                      |   |   |
|                        |  | fiz.med.i rehabilitacija   | 42                                 | 9,76  | 95,54                                     |                                      |   |   |
|                        |  | neurologija                | 72                                 | 8,99  | 79,95                                     |                                      |   |   |
|                        |  | psihijatrija               | 82                                 | 15,80                                       | 81,90                                     |                                      |   |   |
|                        |  | pedijatrija                | 127                                | 9,96  | 72,63                                     |                                      |   |   |
|                        |  | kirurgija                  | 230                                | 6,59  | 62,38                                     |                                      |   |   |
|                        |  | dječja kirurgija           | 30                                 | 3,74  | 57,79                                     |                                      |   |   |
|                        |  | neurokirurgija             | 42                                 | 8,08  | 62,98                                     |                                      |   |   |
|                        |  | maxilofacijalna kirurgija  | 11                                 | 6,23  | 61,42                                     |                                      |   |   |
|                        |  | urologija                  | 30                                 | 4,82  | 70,52                                     |                                      |   |   |
|                        |  | ortopedija                 | 37                                 | 7,33  | 53,74                                     |                                      |   |   |
|                        |  | ORL                        | 41                                 | 5,77  | 55,53                                     |                                      |   |   |
|                        |  | oftalmologija              | 37                                 | 3,95  | 48,31                                     |                                      |   |   |
|                        |  | ginekologija               | 161                                | 5,31  | 68,00                                     |                                      |   |   |
|                        |  | anesteziologija            | 23                                 | 7,63  | 71,85                                     |                                      |   |   |
|                        |  | <b>ukupno ustanova</b>     |                                    | <b>1.406</b>                                | <b>7,23</b>                               | <b>71,82</b>                         |   |   |

**RAD BOLNICA U HRVATSKOJ 2018. GODINE**

| Regija                   | ustanova                            | Naziv djelatnosti          | Broj postelja (akutne djelatnosti) | Prosječno trajanje boravka u bolnici (dani) | Prosječna stopa popunjenosti postelja (%) | Broj postelja (kronične djelatnosti) | Prosječno trajanje boravka u bolnici (dani) | Prosječna stopa popunjenosti postelja (%) |
|--------------------------|-------------------------------------|----------------------------|------------------------------------|---|---|--------------------------------------|---|---|
|                          | <b>OB Dubrovnik</b>                 | interna                    | 76                                 | 6,60  | 77,64                                     |                                      |   |   |
|                          |                                     | infektologija              | 10                                 | 8,25  | 114,36                                    |                                      |   |   |
|                          |                                     | neurologija                | 18                                 | 8,06  | 77,43                                     |                                      |   |   |
|                          |                                     | psihijatrija               | 21                                 | 10,00                                       | 76,74                                     |                                      |   |   |
|                          |                                     | pedijatrija                | 21                                 | 5,23  | 75,73                                     |                                      |   |   |
|                          |                                     | kirurgija                  | 38                                 | 4,13  | 44,49                                     |                                      |   |   |
|                          |                                     | urologija                  | 8                                  | 4,87  | 45,17                                     |                                      |   |   |
|                          |                                     | ortopedija                 | 21                                 | 6,06  | 82,24                                     |                                      |   |   |
|                          |                                     | ORL                        | 11                                 | 3,98  | 64,61                                     |                                      |   |   |
|                          |                                     | oftalmologija              | 6                                  | 2,23  | 35,89                                     |                                      |   |   |
|                          |                                     | ginekologija               | 35                                 | 4,39  | 57,23                                     |                                      |   |   |
|                          |                                     | anesteziologija            | 6                                  | 3,58  | 71,87                                     |                                      |   |   |
|                          | palijativna skrb                    |                            |                                    |   |   | 28                                   | 12,34                                       | 26,68                                     |
|                          | <b>ukupno ustanova</b>              |                            | <b>271</b>                         | <b>5,70</b>                                 | <b>69,30</b>                              | <b>28</b>                            | <b>12,34</b>                                | <b>26,68</b>                              |
| <b>4. ZAPADNA REGIJA</b> |                                     |                            |                                    |   |   |                                      |   |   |
|                          | <b>KBC Rijeka</b>                   | interna                    | 256                                | 6,51  | 70,96                                     |                                      |   |   |
|                          |                                     | infektologija              | 19                                 | 7,96  | 72,78                                     |                                      |   |   |
|                          |                                     | onkologija i radioterapija | 37                                 | 4,19  | 63,66                                     |                                      |   |   |
|                          |                                     | dermatologija              | 20                                 | 7,66  | 60,67                                     |                                      |   |   |
|                          |                                     | fiz.med.i rehabilitacija   | 39                                 | 9,88  | 87,33                                     |                                      |   |   |
|                          |                                     | neurologija                | 49                                 | 9,29  | 60,91                                     |                                      |   |   |
|                          |                                     | psihijatrija               | 81                                 | 7,59  | 61,34                                     |                                      |   |   |
|                          |                                     | pedijatrija                | 71                                 | 3,96  | 79,93                                     |                                      |   |   |
|                          |                                     | kirurgija                  | 190                                | 6,56  | 77,76                                     |                                      |   |   |
|                          |                                     | dječja kirurgija           | 18                                 | 2,84  | 60,12                                     |                                      |   |   |
|                          |                                     | neurokirurgija             | 30                                 | 7,28  | 73,55                                     |                                      |   |   |
|                          |                                     | maxilofacijalna kir.       | 18                                 | 4,24  | 47,08                                     |                                      |   |   |
|                          |                                     | urologija                  | 27                                 | 4,33  | 86,01                                     |                                      |   |   |
|                          |                                     | dječja ortopedija          | 10                                 | 2,59  | 19,70                                     |                                      |   |   |
|                          |                                     | ORL                        | 32                                 | 3,30  | 63,22                                     |                                      |   |   |
|                          |                                     | oftalmologija              | 26                                 | 2,22  | 17,61                                     |                                      |   |   |
|                          |                                     | ginekologija               | 120                                | 3,35  | 36,77                                     |                                      |   |   |
|                          | anesteziologija                     | 26                         | 4,03                               | 58,23                                       |   |                                      |   |   |
|                          | <b>ukupno ustanova</b>              | <b>1.069</b>               | <b>5,51</b>                        | <b>65,47</b>                                |   |                                      |   |   |
|                          | <b>Klinika za ortopediju Lovran</b> | ortopedija                 | 101                                | 5,54  | 62,76                                     |                                      |   |   |
|                          | <b>ukupno ustanova</b>              | <b>101</b>                 | <b>5,54</b>                        | <b>62,76</b>                                |   |                                      |   |   |
|                          | <b>OB Gospić</b>                    | interna                    | 29                                 | 6,36  | 83,82                                     |                                      |   |   |
|                          |                                     | pedijatrija                | 8                                  | 3,34  | 75,96                                     |                                      |   |   |
|                          |                                     | kirurgija                  | 25                                 | 3,93  | 46,37                                     |                                      |   |   |
|                          |                                     | ginekologija               | 14                                 | 3,15  | 36,03                                     |                                      |   |   |
|                          |                                     | anesteziologija            | 0                                  | 4,68  |   |                                      |   |   |
|                          | <b>ukupno ustanova</b>              | <b>76</b>                  | <b>4,62</b>                        | <b>64,75</b>                                |   |                                      |   |   |
|                          | <b>OB Pula</b>                      | interna                    | 122                                | 9,50  | 88,09                                     |                                      |   |   |
|                          |                                     | infektologija              | 14                                 | 7,81  | 80,59                                     |                                      |   |   |
|                          |                                     | neurologija                | 29                                 | 8,34  | 90,92                                     |                                      |   |   |
|                          |                                     | psihijatrija               | 23                                 | 7,24  | 79,12                                     |                                      |   |   |
|                          |                                     | pedijatrija                | 26                                 | 3,90  | 71,31                                     |                                      |   |   |
|                          |                                     | kirurgija                  | 109                                | 6,30  | 66,25                                     |                                      |   |   |
|                          |                                     | urologija                  | 10                                 | 4,76  | 75,95                                     |                                      |   |   |
|                          |                                     | ORL                        | 19                                 | 4,79  | 67,99                                     |                                      |   |   |
|                          |                                     | oftalmologija              | 11                                 | 1,96  | 31,46                                     |                                      |   |   |
|                          |                                     | ginekologija               | 64                                 | 3,52  | 48,45                                     |                                      |   |   |
|                          | <b>ukupno ustanova</b>              | <b>427</b>                 | <b>6,24</b>                        | <b>72,38</b>                                |   |                                      |   |   |