

IZVJEŠĆE ZA 2018.

**RAD BOLNICA U HRVATSKOJ**

**2018. GODINE**



**HRVATSKI ZAVOD  
ZA JAVNO ZDRAVSTVO**



**2019.**

**HRVATSKI ZAVOD ZA JAVNO ZDRAVSTVO  
SLUŽBA ZA JAVNO ZDRAVSTVO  
Odjel za specijalističko-konzilijarnu i bolničku zdravstvenu zaštitu**

**RAD BOLNICA  
U HRVATSKOJ 2018. GODINE**

Autor:

**prim. Sandra Mihel, dr.med.**

**Ana Trajanoski, mag.med.techn.**

**Listopad 2019.**

## **RAD BOLNICA U 2018. GODINI**

Na stacionarnim odjelima hrvatskih bolnica bilo je 718.902 hospitalizacije tijekom 2018. godine (u 2017. godini 725.340), uključujući boravke u bolnici zbog poroda, pobačaja i bolničke rehabilitacije. Od toga, 649.169 hospitalizacija je bilo u djelatnostima za liječenje akutnih bolesnika, a 69.733 na djelatnostima za liječenje kroničnih bolesnika (Tablica 1, Slika 1 i Slika 2).

Ukupan broj hospitalizacija na 100 stanovnika iznosi 16,78 (2017. bio je 16,93/100 stanovnika), a broj hospitalizacija u akutnim bolničkim djelatnostima iznosi 15,15/100 stanovnika.

**Tablica 1. RAD STACIONARNIH ZDRAVSTEVIH USTANOVA U HRVATSKOJ U 2018. GODINI**

<b>Županija</b>	<b>Sveukupno</b>	<b>Akutne bolničke djelatnosati</b>	<b>Kronične bolničke djelatnosti</b>	<b>Opće bolnice, izvanbolnička rodilišta i stacionari</b>	<b>Klinički bolnički centri, kliničke bolnice i klinike</b>	<b>Specijalne bolnic, lječilišta i hospicij</b>
<b>HRVATSKA</b>						
Broj postelja	23.130	14.735	8.395	6.392	9.110	7.628
Broj postelja na 1000 stanovnika	5,40	3,44	1,96	1,49	2,13	1,78
Broj doktora	6.838	6.456	382	2.372	3.951	515
Broj postelja po jednom doktoru	3,38	2,28	21,98	2,69	2,31	14,81
Broj ispisanih bolesnika	718.902	649.169	69.733	254.793	392.018	72.091
Broj dana bolničkog liječenja	5.931.261	4.029.473	1.901.788	1.648.746	2.539.796	1.742.719
Prosječna dužina liječenja	8,25	6,21	27,27	6,47	6,48	24,17
Godišnja zauzetost postelja	256	273	227	258	279	228
% iskorištenosti postelja	70,26	74,92	62,07	70,67	76,38	62,59
Broj pacijenata po krevetu	31,08	44,06	8,31	39,86	43,03	9,45
Interval obrtaja	3,49	2,08	16,67	2,69	2,00	14,45
<b>Grad Zagreb</b>						
Broj postelja	6.300	5.144	1.156		5.464	836
Broj postelja na 1000 stanovnika	7,97	6,51	1,46		6,92	1,06
Broj doktora	2514	2458	56		2395	119
Broj postelja po jednom doktoru	2,51	2,09	20,64		2,28	7,03
Broj ispisanih bolesnika	254.661	242.220	12.441		240.613	14.048
Broj dana bolničkog liječenja	1.797.164	1.451.455	345.709		1.581.715	215.449
Prosječna dužina liječenja	7,06	5,99	27,79		6,57	15,34
Godišnja zauzetost postelja	285	282	299		289	258
% iskorištenosti postelja	78,15	77,31	81,93		79,31	70,61
Broj pacijenata po krevetu	40,42	47,09	10,76		44,04	16,80
Interval obrtaja	1,97	1,76	6,13		1,71	6,38

**RAD BOLNICA U HRVATSKOJ 2018. GODINE**

**Tablica 1 - nastavak 1**

<b>Županija</b>	<b>Sveukupno</b>	<b>Akutte bolničke djelatnosati</b>	<b>Liječenje kroničnih bolesnika</b>	<b>Opće bolnice, izvanbolnička rođilišta i stacionari</b>	<b>Klinički bolnički centri, kliničke bolnice i klinike</b>	<b>Specijalne bolnice, lječilišta i hospicij</b>
<b>Zagrebačka županija</b>						
Broj postelja	245	61	184			245
Broj postelja na 1000 stanovnika	0,77	0,19	0,58			0,77
Broj doktora	15	4	11			15
Broj postelja po jednom doktoru	16,33	15,25	16,73			16,33
Broj ispisanih bolesnika	2.259	1.218	1.041			2.259
Broj dana bolničkog liječenja	56.051	17.782	38.269			56.051
Prosječna dužina liječenja	24,81	14,60	36,76			24,81
Godišnja zauzetost postelja	229	292	208			229
% iskorištenosti postelja	62,68	79,87	56,98			62,68
Broj pacijenata po krevetu	9,22	19,97	5,66			9,22
Interval obrtaja	14,77	3,68	27,75			14,77
<b>Krapinsko-zagorska županija</b>						
Broj postelja	1.209	415	794	256	89	864
Broj postelja na 1000 stanovnika	9,10	3,12	5,97	1,93	0,67	6,50
Broj doktora	183	134	49	72	28	83
Broj postelja po jednom doktoru	6,61	3,10	16,20	3,56	3,18	10,41
Broj ispisanih bolesnika	31.164	19.573	11.591	11.731	5.692	13.741
Broj dana bolničkog liječenja	325.288	97.540	227.748	67.377	20.112	237.799
Prosječna dužina liječenja	10,44	4,98	19,65	5,74	3,53	17,31
Godišnja zauzetost postelja	269	235	287	263	226	275
% iskorištenosti postelja	73,71	64,39	78,59	72,11	61,91	75,41
Broj pacijenata po krevetu	25,78	47,16	14,60	45,82	63,96	15,90
Interval obrtaja	3,72	2,76	5,35	2,22	2,17	5,64
<b>Sisačko-moslavačka županija</b>						
Broj postelja	1.135	368	767	357		778
Broj postelja na 1000 stanovnika	6,58	2,13	4,45	2,07		4,51
Broj doktora	191	128	63	127		64
Broj postelja po jednom doktoru	5,94	2,88	12,17	2,81		12,16
Broj ispisanih bolesnika	15.907	10.906	5.001	11.224		4.683
Broj dana bolničkog liječenja	322.729	146.346	176.383	78.051		244.678
Prosječna dužina liječenja	20,29	13,42	35,27	6,95		52,25
Godišnja zauzetost postelja	284	398	230	219		314
% iskorištenosti postelja	77,90	108,95	63,00	59,90		86,16
Broj pacijenata po krevetu	14,01	29,64	6,52	31,44		6,02
Interval obrtaja	5,76	-1,10	20,71	4,66		8,39
<b>Karlovačka županija</b>						
Broj postelja	600	410	190	435		165
Broj postelja na 1000 stanovnika	4,65	3,18	1,47	3,37		1,28
Broj doktora	197	181	16	182		15
Broj postelja po jednom doktoru	3,05	2,27	11,88	2,39		11,00
Broj ispisanih bolesnika	19.428	16.883	2.545	17.365		2.063
Broj dana bolničkog liječenja	162.161	107.771	54.390	114.137		48.024
Prosječna dužina liječenja	8,35	6,38	21,37	6,57		23,28
Godišnja zauzetost postelja	270	263	286	262		291
% iskorištenosti postelja	74,05	72,02	78,43	71,89		79,74
Broj pacijenata po krevetu	32,38	41,18	13,39	39,92		12,50
Interval obrtaja	2,93	2,48	5,88	2,57		5,91

**RAD BOLNICA U HRVATSKOJ 2018. GODINE**

**Tablica 1 - nastavak 2**

<b>Županija</b>	<b>Sveukupno</b>	<b>Akutne bolničke djelatnosati</b>	<b>Kronične bolničke djelatnosti</b>	<b>Opće bolnice, izvanbolnička rodilišta i stacionari</b>	<b>Klinički bolnički centri, kliničke bolnice i klinike</b>	<b>Specijalne bolnice, lječilišta i hospicij</b>
<b>Varaždinska županija</b>						
Broj postelja	1.823	452	1.371	934		889
Broj postelja na 1000 stanovnika	10,36	2,57	7,79	5,31		5,05
Broj doktora	243	193	50	211		32
Broj postelja po jednom doktoru	7,50	2,34	27,42	4,43		27,78
Broj ispisanih bolesnika	36.553	24.154	12.399	28.321		8.232
Broj dana bolničkog liječenja	461.548	136.021	325.527	248.508		213.040
Prosječna dužina liječenja	12,63	5,63	26,25	8,77		25,88
Godišnja zauzetost postelja	253	301	237	266		240
% iskorištenosti postelja	69,36	82,45	65,05	72,90		65,65
Broj pacijenata po krevetu	20,05	53,44	9,04	30,32		9,26
Interval obrtaja	5,58	1,20	14,11	3,26		13,54
<b>Koprivničko-križevačka županija</b>						
Broj postelja	356	356		356		
Broj postelja na 1000 stanovnika	3,08	3,08		3,08		
Broj doktora	106	106		106		
Broj postelja po jednom doktoru	3,36	3,36		3,36		
Broj ispisanih bolesnika	13.804	13.804		13.804		
Broj dana bolničkog liječenja	85.423	85.423		85.423		
Prosječna dužina liječenja	6,19	6,19		6,19		
Godišnja zauzetost postelja	240	240		240		
% iskorištenosti postelja	65,74	65,74		65,74		
Broj pacijenata po krevetu	38,78	38,78		38,78		
Interval obrtaja	3,22	3,22		3,22		
<b>Bjelovarsko-bilogorska županija</b>						
Broj postelja	581	279	302	279		302
Broj postelja na 1000 stanovnika	4,85	2,33	2,52	2,33		2,52
Broj doktora	124	115	9	115		9
Broj postelja po jednom doktoru	4,69	2,43	33,56	2,43		33,56
Broj ispisanih bolesnika	15.459	11.832	3.627	11.832		3.627
Broj dana bolničkog liječenja	111.613	68.850	42.763	68.850		42.763
Prosječna dužina liječenja	7,22	5,82	11,79	5,82		11,79
Godišnja zauzetost postelja	192	247	142	247		142
% iskorištenosti postelja	52,63	67,61	38,79	67,61		38,79
Broj pacijenata po krevetu	26,61	42,41	12,01	42,41		12,01
Interval obrtaja	6,50	2,79	18,60	2,79		18,60
<b>Primorsko-goranska županija</b>						
Broj postelja	2.675	1.226	1.449	10	1.170	1.495
Broj postelja na 1000 stanovnika	9,03	4,14	4,89	0,03	3,95	5,05
Broj doktora	538	475	63	1	433	104
Broj postelja po jednom doktoru	4,97	2,58	23,00	10,00	2,70	14,38
Broj ispisanih bolesnika	57.306	52.203	5.103	254	50.532	6.520
Broj dana bolničkog liječenja	569.855	291.374	278.481	1.316	278.596	289.943
Prosječna dužina liječenja	9,94	5,58	54,57	5,18	5,51	44,47
Godišnja zauzetost postelja	213	238	192	132	238	194
% iskorištenosti postelja	58,36	65,11	52,65	36,05	65,24	53,13
Broj pacijenata po krevetu	21,42	42,58	3,52	25,40	43,19	4,36
Interval obrtaja	7,09	2,99	49,07	9,19	2,94	39,22

**RAD BOLNICA U HRVATSKOJ 2018. GODINE**

**Tablica 1 - nastavak 3**

<b>Županija</b>	<b>Sveukupno</b>	<b>Akutne bolničke djelatnosati</b>	<b>Kronične bolničke djelatnosti</b>	<b>Opće bolnice, izvanbol- ička rodilišta i stacionari</b>	<b>Klinički bolnički centri, kliničke bolnice i klinike</b>	<b>Specijalne bolnice, lječilišta i hospicij</b>
<b>Ličko-senjska županija</b>						
Broj postelja	94	94		94		
Broj postelja na 1000 stanovnika	1,85	1,85		1,85		
Broj doktora	20	20		20		
Broj postelja po jednom doktoru	4,70	4,70		4,70		
Broj ispisanih bolesnika	4.540	4.540		4.540		
Broj dana bolničkog liječenja	24.331	24.331		24.331		
Prosječna dužina liječenja	5,36	5,36		5,36		
Godišnja zauzetost postelja	259	259		259		
% iskorištenosti postelja	70,92	70,92		70,92		
Broj pacijenata po krevetu	48,30	48,30		48,30		
Interval obrtaja	2,20	2,20		2,20		
<b>Virovitičko-podravska županija</b>						
Broj postelja	228	223	5	228		
Broj postelja na 1000 stanovnika	2,69	2,63	0,06	2,69		
Broj doktora	63	63	0	63		
Broj postelja po jednom doktoru	3,62	3,54	0,00	3,62		
Broj ispisanih bolesnika	10.342	10.316	26	10.342		
Broj dana bolničkog liječenja	62.591	62.342	249	62.591		
Prosječna dužina liječenja	6,05	6,04	9,58	6,05		
Godišnja zauzetost postelja	275	280	50	275		
% iskorištenosti postelja	75,21	76,59	13,64	75,21		
Broj pacijenata po krevetu	45,36	46,26	5,20	45,36		
Interval obrtaja	1,99	1,85	60,62	1,99		
<b>Požeško-slavonska županija</b>						
Broj postelja	567	307	260	307		260
Broj postelja na 1000 stanovnika	7,27	3,93	3,33	3,93		3,33
Broj doktora	117	107	10	107		10
Broj postelja po jednom doktoru	4,85	2,87	26,00	2,87		26,00
Broj ispisanih bolesnika	15.484	13.211	2.273	13.211		2.273
Broj dana bolničkog liječenja	120.724	77.656	43.068	77.656		43.068
Prosječna dužina liječenja	7,80	5,88	18,95	5,88		18,95
Godišnja zauzetost postelja	213	253	166	253		166
% iskorištenosti postelja	58,33	69,30	45,38	69,30		45,38
Broj pacijenata po krevetu	27,31	43,03	8,74	43,03		8,74
Interval obrtaja	5,57	2,60	22,80	2,60		22,80
<b>Brodsko-posavska županija</b>						
Broj postelja	713	550	163	573		140
Broj postelja na 1000 stanovnika	4,50	3,47	1,03	3,61		0,88
Broj doktora	279	273	6	274		5
Broj postelja po jednom doktoru	2,56	2,01	27,17	2,09		28,00
Broj ispisanih bolesnika	26.149	23.230	2.919	23.785		2.364
Broj dana bolničkog liječenja	204.955	149.845	55.110	156.633		48.322
Prosječna dužina liječenja	7,84	6,45	18,88	6,59		20,44
Godišnja zauzetost postelja	287	272	338	273		345
% iskorištenosti postelja	78,75	74,64	92,63	74,89		94,56
Broj pacijenata po krevetu	36,67	42,24	17,91	41,51		16,89
Interval obrtaja	2,11	2,19	1,50	2,21		1,18

**RAD BOLNICA U HRVATSKOJ 2018. GODINE**

**Tablica 1 - nastavak 4**

<b>Županija</b>	<b>Sveukupno</b>	<b>Akutne bolničke djelatnosati</b>	<b>Kronične bolničke djelatnosti</b>	<b>Opće bolnice, izvanbolnička rodilišta i stacionari</b>	<b>Klinički bolnički centri, kliničke bolnice i klinike</b>	<b>Specijalne bolnice, lječilišta i hospicij</b>
<b>Zadarska županija</b>						
Broj postelja	1.032	470	562	429		603
Broj postelja na 1000 stanovnika	6,07	2,76	3,31	2,52		3,55
Broj doktora	217	192	25	178		39
Broj postelja po jednom doktoru	5,38	18,80	22,48	2,41		15,46
Broj ispisanih bolesnika	25.240	22.847	2.393	20.321		4.919
Broj dana bolničkog liječenja	277.464	125.235	152.229	110.532		166.932
Prosječna dužina liječenja	10,99	5,48	63,61	5,44		33,94
Godišnja zauzetost postelja	269	266	271	258		277
% iskorištenosti postelja	73,66	73,00	74,21	70,59		75,85
Broj pacijenata po krevetu	24,46	48,61	4,26	47,37		8,16
Interval obrtaja	3,93	2,03	22,11	2,27		10,81
<b>Osječko-baranjska županija</b>						
Broj postelja	1.223	1.097	126	126	981	116
Broj postelja na 1000 stanovnika	4,01	3,60	0,41	0,41	3,22	0,38
Broj doktora	517	514	3	52	463	2
Broj postelja po jednom doktoru	2,37	2,13	42,00	2,42	2,12	58,00
Broj ispisanih bolesnika	51.798	50.423	1.375	6.302	44.217	1.279
Broj dana bolničkog liječenja	348.047	322.891	25.156	33.219	290.790	24.038
Prosječna dužina liječenja	6,72	6,40	18,30	5,27	6,58	18,79
Godišnja zauzetost postelja	285	294	200	264	296	207
% iskorištenosti postelja	77,97	80,64	54,70	72,23	81,21	56,77
Broj pacijenata po krevetu	42,35	45,96	10,91	50,02	45,07	11,03
Interval obrtaja	1,90	1,54	15,15	2,03	1,52	14,31
<b>Šibensko-kninska županija</b>						
Broj postelja	414	313	101	414		
Broj postelja na 1000 stanovnika	3,79	2,86	0,92	3,79		
Broj doktora	190	188	2	190		
Broj postelja po jednom doktoru	2,18	1,66	50,50	2,18		
Broj ispisanih bolesnika	14.085	13.444	641	14.085		
Broj dana bolničkog liječenja	103.656	82.801	20.855	103.656		
Prosječna dužina liječenja	7,36	6,16	32,54	7,36		
Godišnja zauzetost postelja	250	265	206	250		
% iskorištenosti postelja	68,60	72,48	56,57	68,60		
Broj pacijenata po krevetu	34,02	42,95	6,35	34,02		
Interval obrtaja	3,37	2,34	24,98	3,37		
<b>Vukovarsko-srijemska županija</b>						
Broj postelja	446	446		446		
Broj postelja na 1000 stanovnika	2,48	2,48		2,48		
Broj doktora	217	217		217		
Broj postelja po jednom doktoru	2,06	2,06		2,06		
Broj ispisanih bolesnika	19.990	19.990		19.990		
Broj dana bolničkog liječenja	114.790	114.790		114.790		
Prosječna dužina liječenja	5,74	5,74		5,74		
Godišnja zauzetost postelja	257	257		257		
% iskorištenosti postelja	70,51	70,51		70,51		
Broj pacijenata po krevetu	44,82	44,82		44,82		
Interval obrtaja	2,40	2,40		2,40		

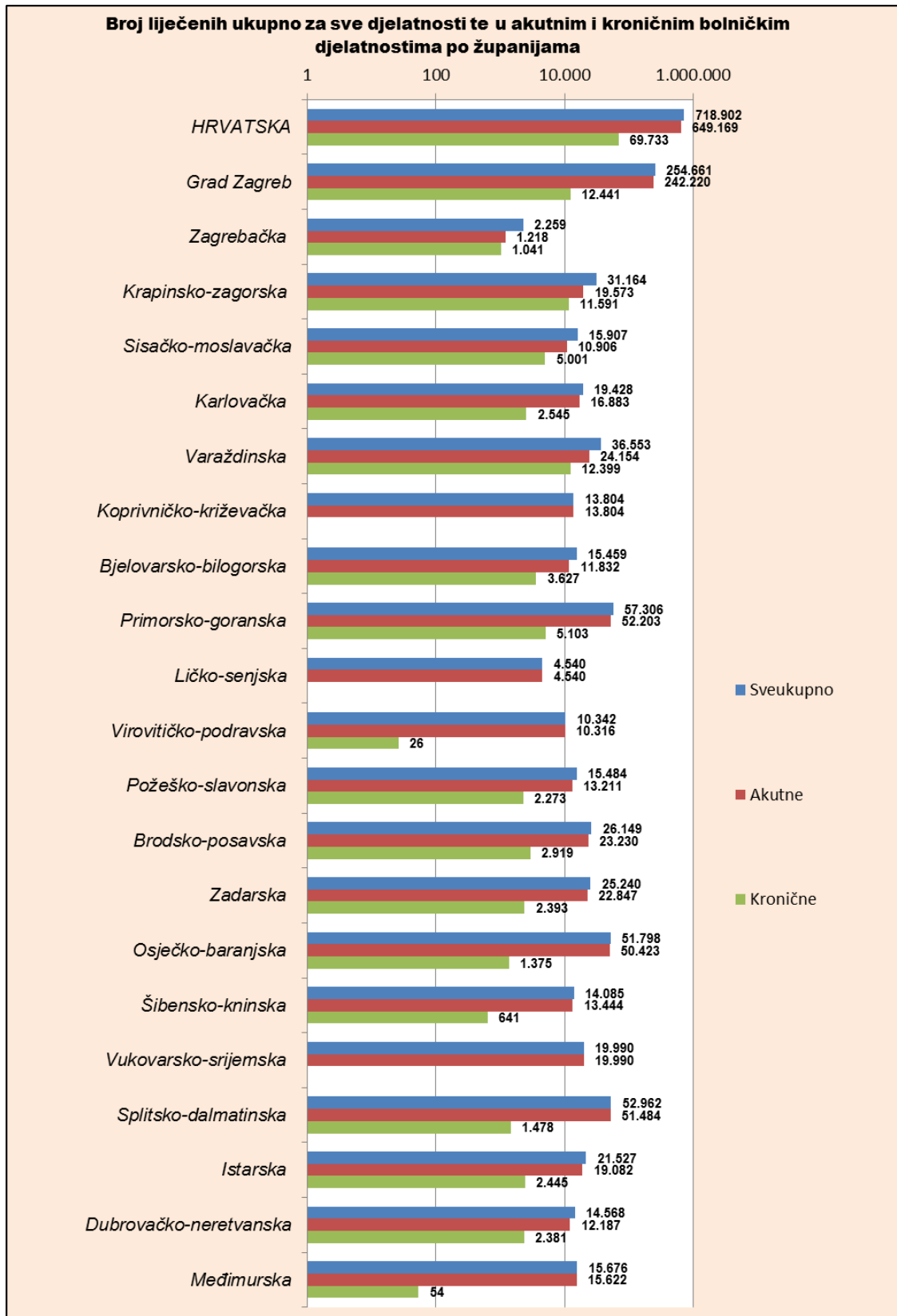
**RAD BOLNICA U HRVATSKOJ 2018. GODINE**

**Tablica 1 - nastavak 5**

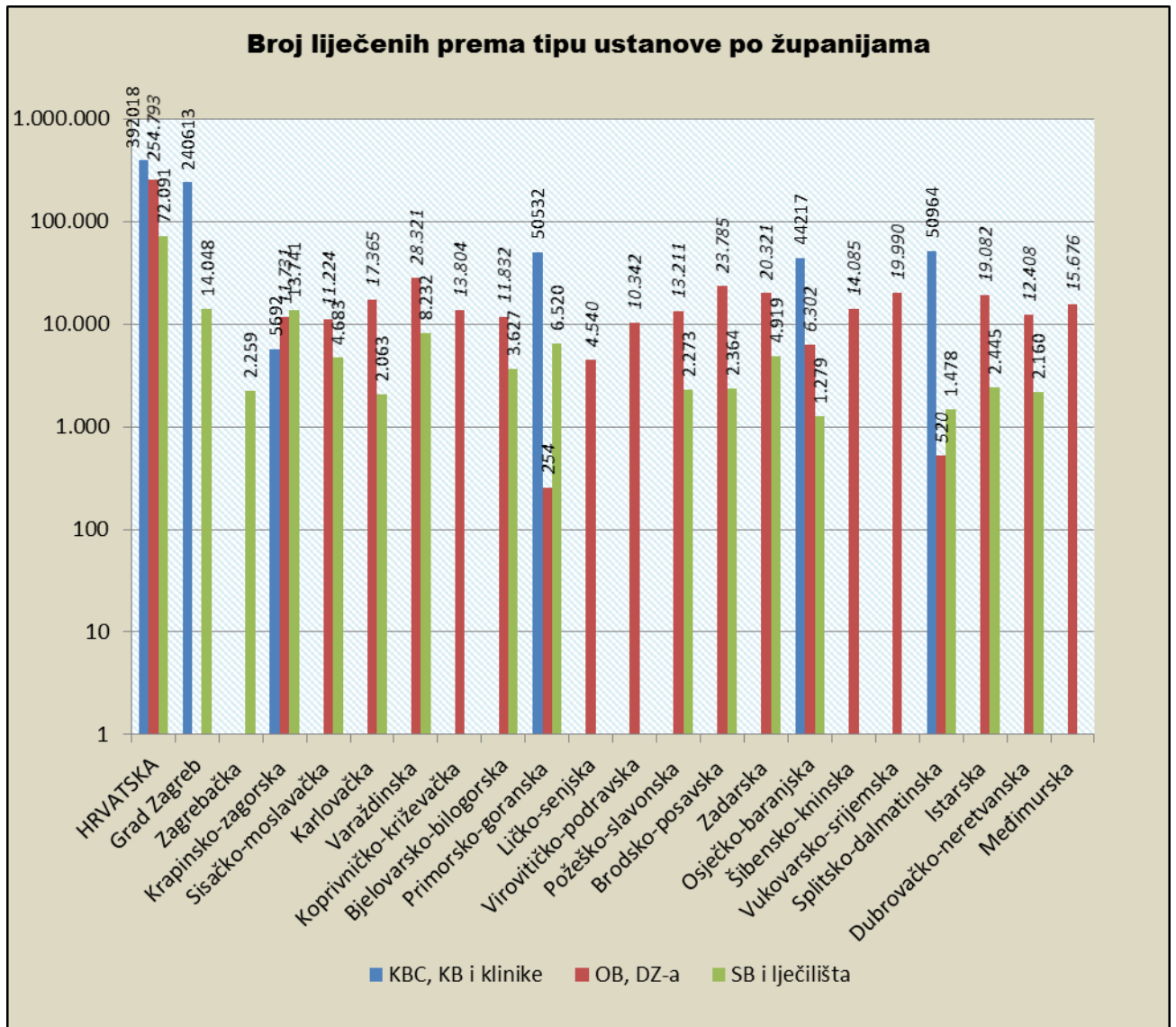
<b>Županija</b>	<b>Sveukupno</b>	<b>Akutne bolničke djelatnosati</b>	<b>Kronične bolničke djelatnosti</b>	<b>Opće bolnice, izvanbolnička rodilišta i stacionari</b>	<b>Klinički bolnički centri, kliničke bolnice i klinike</b>	<b>Specijalne bolnice, lječilišta i hospicij</b>
<b>Splitsko-dalmatinska županija</b>						
Broj postelja	1.905	1.440	465	34	1.406	465
Broj postelja na 1000 stanovnika	4,19	3,17	1,02	0,07	3,09	1,02
Broj doktora	642	636	6	4	632	6
Broj postelja po jednom doktoru	2,97	2,26	77,50	8,50	2,22	77,50
Broj ispisanih bolesnika	52.962	51.484	1.478	520	50.964	1.478
Broj dana bolničkog liječenja	402.295	375.529	26.766	6.946	368.583	26.766
Prosječna dužina liječenja	7,60	7,29	18,11	13,36	7,23	18,11
Godišnja zauzetost postelja	211	261	58	204	262	58
% iskorištenosti postelja	57,86	71,45	15,77	55,97	71,82	15,77
Broj pacijenata po krevetu	27,80	35,75	3,18	15,29	36,25	3,18
Interval obrtaja	5,53	2,91	96,72	10,51	2,84	96,72
<b>Istarska županija</b>						
Broj postelja	727	507	220	507		220
Broj postelja na 1000 stanovnika	3,49	2,44	1,06	2,44		1,06
Broj doktora	201	197	4	197		4
Broj postelja po jednom doktoru	3,62	2,57	55,00	2,57		55,00
Broj ispisanih bolesnika	21.527	19.082	2.445	19.082		2.445
Broj dana bolničkog liječenja	177.633	134.457	43.176	134.457		43.176
Prosječna dužina liječenja	8,25	7,05	17,66	7,05		17,66
Godišnja zauzetost postelja	244	265	196	265		196
% iskorištenosti postelja	66,94	72,66	53,77	72,66		53,77
Broj pacijenata po krevetu	29,61	37,64	11,11	37,64		11,11
Interval obrtaja	4,07	2,65	15,18	2,65		15,18
<b>Dubrovačko-neretvanska županija</b>						
Broj postelja	563	285	278	313		250
Broj postelja na 1000 stanovnika	4,59	2,33	2,27	2,55		2,04
Broj doktora	151	142	9	143		8
Broj postelja po jednom doktoru	3,73	2,01	30,89	2,19		31,25
Broj ispisanih bolesnika	14.568	12.187	2.381	12.408		2.160
Broj dana bolničkog liječenja	114.509	69.112	45.397	71.839		42.670
Prosječna dužina liječenja	7,86	5,67	19,07	5,79		19,75
Godišnja zauzetost postelja	203	242	163	230		171
% iskorištenosti postelja	55,72	66,44	44,74	62,88		46,76
Broj pacijenata po krevetu	25,88	42,76	8,56	39,64		8,64
Interval obrtaja	6,25	2,86	23,55	3,42		22,49
<b>Međimurska županija</b>						
Broj postelja	294	292	2	294		
Broj postelja na 1000 stanovnika	2,58	2,57	0,02	2,58		
Broj doktora	113	113	0	113		
Broj postelja po jednom doktoru	2,60	2,58	0,00	2,60		
Broj ispisanih bolesnika	15.676	15.622	54	15.676		
Broj dana bolničkog liječenja	88.434	87.922	512	88.434		
Prosječna dužina liječenja	5,64	5,63	9,48	5,64		
Godišnja zauzetost postelja	301	301	256	301		
% iskorištenosti postelja	82,41	82,49	70,14	82,41		
Broj pacijenata po krevetu	53,32	53,50	27,00	53,32		
Interval obrtaja	1,20	1,19	4,04	1,20		



Slika 1



Slika 2



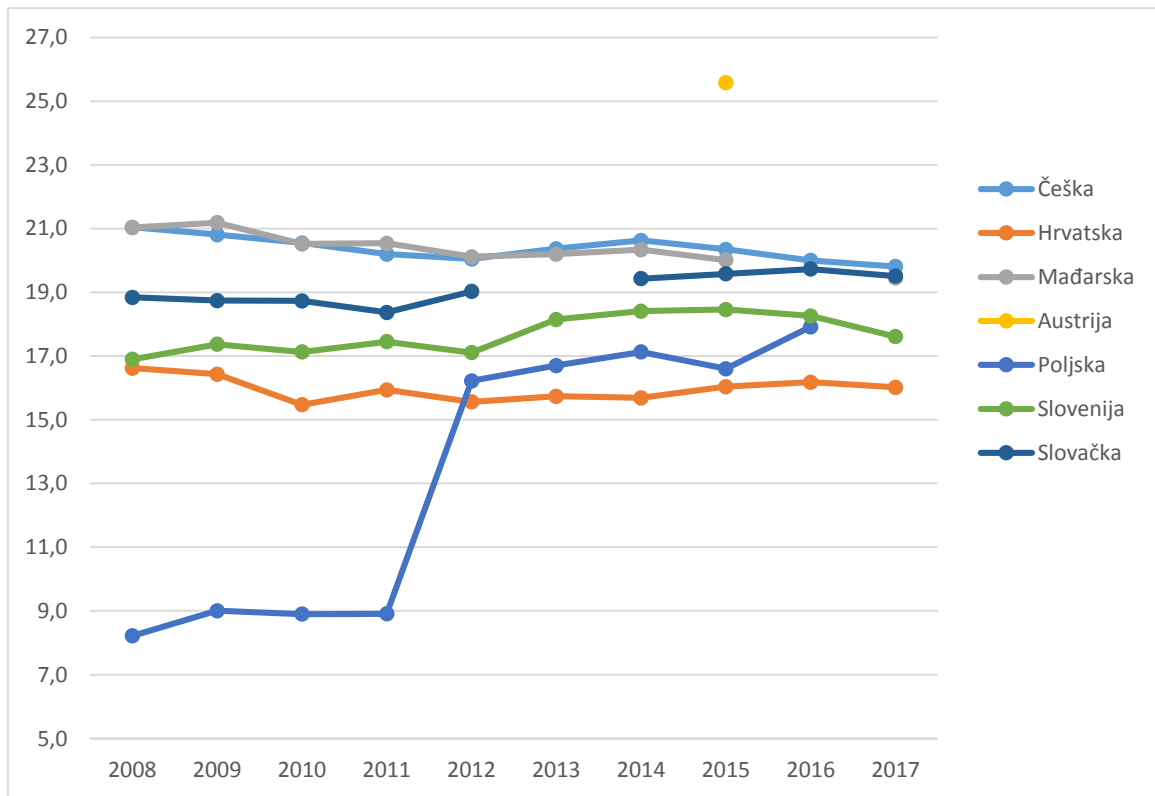
Pri usporedbi sa zemljama članicama EU iz okruženja, Hrvatska je među zemljama s manjim ukupnim brojem hospitalizacija/100 stanovnika. (Tablice 2 i Slike 3).

**Tablica 2.**

<b>Zemlja</b>	<b>Broj hospitalizacija / 100 stanovnika za 2017. godinu</b>
Austrija	25,58*
Češka	19,81
Mađarska	19,45
Slovačka	19,51
Slovenija	17,61
<b>Hrvatska</b>	<b>16,02</b>
Poljska	17,92**

\*Podatak za 2015. g

\*\*Podatak za 2016. g



**Slika 3. Broj hospitalizacija na 100 stanovnika**

Izvor: EUROSTAT database, srpanj 2019.

U hrvatskim je bolnicama u 2018. godini ukupno ostvareno 5.931.261 dana bolničkog liječenja, prosječna dužina liječenja se smanjuje i iznosila je 8,25 dana po jednom boravku (u 2012. godini prosječna dužina liječenja je bila je 9,07 dana po jednom boravku). Od toga je na akutnim bolničkim djelatnostima ostvareno 4.029.473 bolničkih dana, prosječna dužina liječenja u tim bolnicama iznosila je 6,21 dan (u 2017. bila je 6,26 dana).

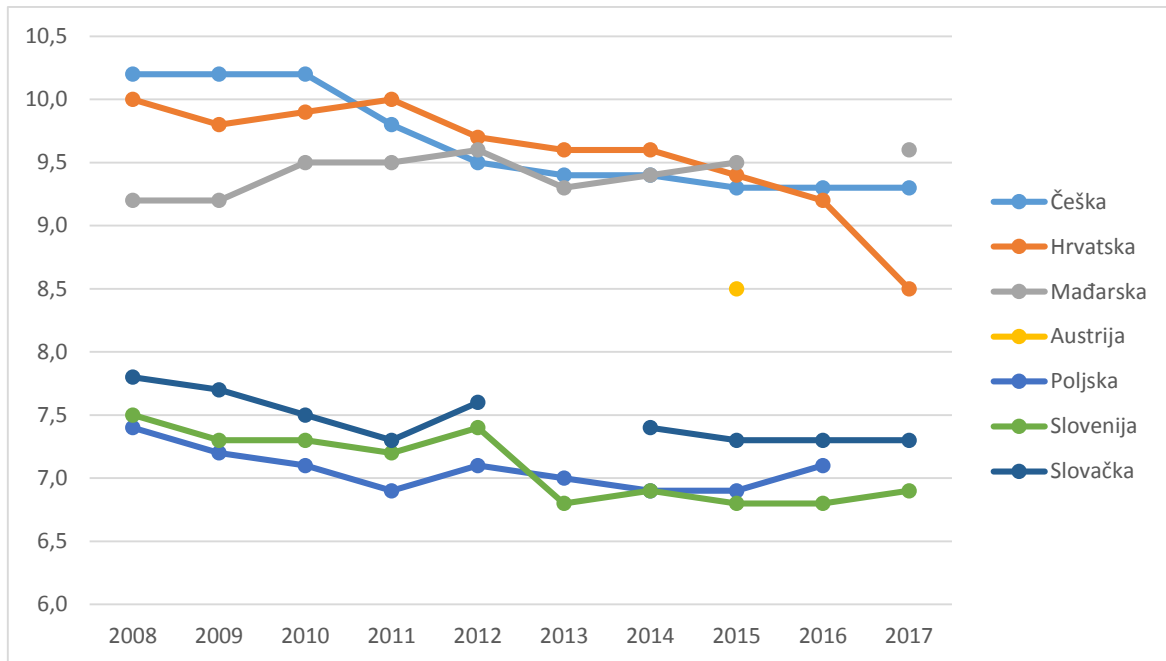
U usporedbi sa zemljama članicama EU iz okruženja, Hrvatska se nalazi u sredini između Mađarske koja ima prosječnu dužinu liječenja 9,6 dana i Slovenije sa 6,9 dana. (Tablica 3 i Slika 4).

Tablica 3.

Zemlja	Prosječna dužina liječenja u danima, sve bolnice za 2017. godinu
Mađarska	9,6
Češka	9,3
<b>Hrvatska</b>	<b>8,5</b>
Austrija	8,5*
Slovačka	7,3
Poljska	7,1**
Slovenija	6,9

\*Podatak za 2015. g

\*\*Podatak za 2016. g



**Slika 4. Prosječna dužina liječenja u danima u svim bolnicama**

Izvor: EUROSTAT database, srpanj 2019.

Ukupna godišnja iskorištenost postelja u hrvatskim bolnicama u 2018. godini iznosila je 70,26% (2017. godine bila je 71,99%). U akutnim bolničkim djelatnostima, godišnja iskorištenost postelja je 74,92% (2017. godine bila je 76,18%).

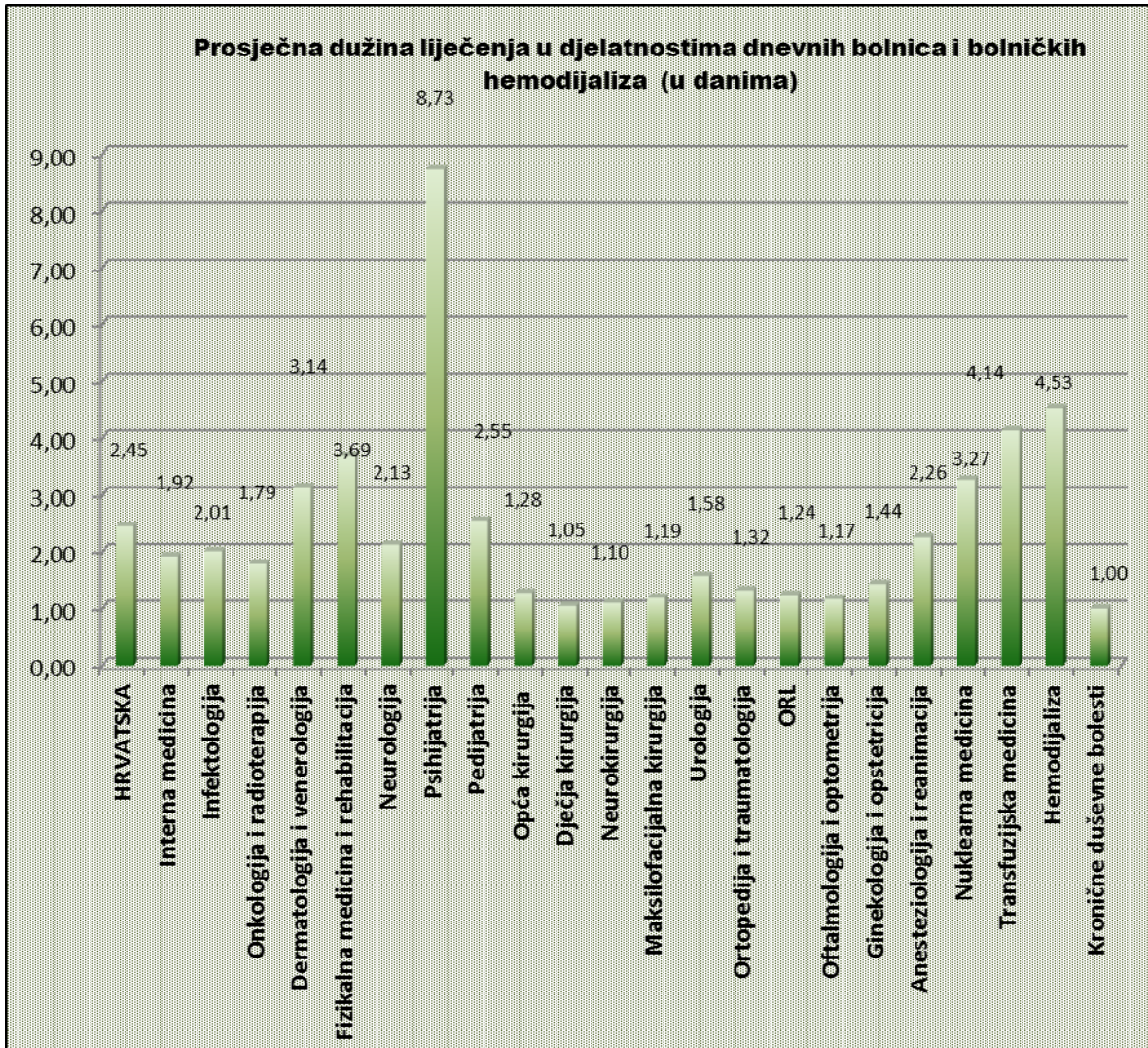
**DNEVNE BOLNICE**

U dnevnim bolnicama, bolničkim hemodijalizama i jednodnevnim kirurgijama u Hrvatskoj su tijekom 2018. godine zabilježena 613.795 boravka. Najviše boravka u dnevnim bolnicama i bolničkim hemodijalizama zabilježeno je u internoj medicini (216.413), hemodijalizi (58.810), pedijatriji (56.372), općoj kirurgiji (40.778) i oftalmologiji i optometriji (40.242). (Tablica 1 i Slika 1).

**Tablica 1. Ispisani bolesnici, broj dana liječenja te prosječna dužina liječenja u dnevnim bolnicama, jednodnevnoj kirurgiji i bolničkim hemodijalizama u Hrvatskoj u 2018. godini**

<b>Djelatnost</b>	<b>Broj ispisanih bolesnika</b>	<b>Broj dana liječenja</b>	<b>Prosječna dužina liječenja</b>
<b>HRVATSKA</b>	<b>613.795</b>	<b>1.506.428</b>	<b>2,45</b>
Interna medicina	216.413	416.093	<b>1,92</b>
Infektologija	29.608	59.595	<b>2,01</b>
Onkologija i radioterapija	21.970	39.385	<b>1,79</b>
Dermatologija i venerologija	4.425	13.890	<b>3,14</b>
Fizikalna medicina i rehabilitacija	5.015	18.497	<b>3,69</b>
Neurologija	24.093	51.295	<b>2,13</b>
Psihijatrija	31.527	275.129	<b>8,73</b>
Pedijatrija	56.372	143.808	<b>2,55</b>
Opća kirurgija	40.778	52.262	<b>1,28</b>
Dječja kirurgija	3.429	3.592	<b>1,05</b>
Neurokirurgija	1.402	1.546	<b>1,10</b>
Maksilofacijalna kirurgija	2.431	2.900	<b>1,19</b>
Urologija	19.073	30.040	<b>1,58</b>
Ortopedija i traumatologija	4.486	5.942	<b>1,32</b>
ORL	13.852	17.209	<b>1,24</b>
Oftalmologija i optometrija	40.242	47.216	<b>1,17</b>
Ginekologija i opstetricija	36.550	52.484	<b>1,44</b>
Anesteziologija i reanimacija	1.913	4.318	<b>2,26</b>
Nuklearna medicina	782	2.559	<b>3,27</b>
Transfuzijska medicina	474	1.962	<b>4,14</b>
Hemodijaliza	58.810	266.556	<b>4,53</b>
Kronične duševne bolesti	150	150	<b>1,00</b>

Slika 1



Izvor: HZJZ, Godišnje izvješće o radu stacionarnih zdravstvenih ustanova 2018.g.



**RAD BOLNICA U 2018.G. OBUHVAĆENIH NACIONALNIM PLANOM RAZVOJA  
KLINIČKIH BOLNIČKIH CENTARA, KLINIČKIH BOLNICA, KLINIKA I OPĆIH  
BOLNICA U REPUBLICI HRVATSKOJ 2018. - 2020.**

Nacionalni plan razvoja kliničkih bolničkih centara, kliničkih bolnica, klinika i općih bolnica u Republici Hrvatskoj 2018. - 2020. temelji se na četiri regije zdravstvenog planiranja:

1. **Središnja i sjeverna regija** uključuje Grad Zagreb i sljedeće županije: Bjelovarsko-bilogorsku, Karlovačku, Koprivničko-križevačku, Krapinsko-zagorsku, Međimursku, Sisačko-moslavačku, Varaždinsku i Zagrebačku.  
Zbog veličine i broja bolnica u Gradu Zagrebu, **Grad Zagreb** se u određenim analizama prikazuje zasebno od ostatka Središnje i sjeverne regije.
2. **Istočna regija** uključuje: Brodsko-posavsku, Osječko-baranjsku, Požeško-slavonsku, Virovitičko-podravsku i Vukovarsko-srijemsku županiju.
3. **Južna regija** uključuje: Dubrovačko-neretvansku, Splitsko-dalmatinsku, Šibensko-kninsku i Zadarsku županiju.
4. **Zapadna regija** uključuje: Istarsku, Ličko-senjsku i Primorsko-goransku županiju.

**Podjela na regije** zdravstvenog planiranja je operativna i nema formalno-pravni značaj. Najveći broj stanovnika živi u Središnjoj i sjevernoj regiji s Gradom Zagrebom (48% ukupnog broja stanovnika), a u toj regiji je i 15 bolnica (od ukupno 33 obuhvaćenih Nacionalnih planom). S obzirom na veličinu regije, u analizama je posebno izdvojen Grad Zagreb.

Zakonom o zdravstvenoj zaštiti („Narodne novine“, broj 100/18) bolnice su definirane kao zdravstvene ustanove na sekundarnoj i tercijarnoj razini zdravstvene djelatnosti. Bolničke ustanove na sekundarnoj razini koje su obuhvaćene Nacionalnim planom su opće bolnice dok se na tercijarnoj razini zdravstvene djelatnosti dijele na klinike, kliničke bolnice i kliničke bolničke centre.

1. Klinički bolnički centri su: Klinički bolnički centar Zagreb, Klinički bolnički centar »Sestre milosrdnice«, Klinički bolnički centar Osijek, Klinički bolnički centar Rijeka, Klinički bolnički centar Split.

2. Kliničke bolnice su: Klinička bolnica Dubrava, Klinička bolnica »Merkur« i Klinička bolnica »Sveti Duh«.

3. Klinike su: Klinika za infektivne bolesti »Dr. Fran Mihaljević«, Klinika za dječje bolesti Zagreb te Klinika za ortopediju Lovran.

4. Opće bolnice su: Opća bolnica »Dr. Josip Benčević« Slavonski Brod, Opća bolnica Nova Gradiška, Opća bolnica Zadar, Opća bolnica Dubrovnik, Opća bolnica Pula, Opća bolnica Varaždin, Županijska bolnica Čakovec, Opća bolnica Bjelovar, Opća bolnica Karlovac, Opća bolnica »Dr. Tomislav Bardek« Koprivnica, Opća bolnica Zabok i bolnica hrvatskih veterana, Opća bolnica »Dr. Ivo Pedišić« Sisak, Opća županijska bolnica Požega, Opća županijska bolnica Pakrac i bolnica hrvatskih veterana, Opća bolnica Virovitica, Opća županijska bolnica Vukovar i bolnica hrvatskih veterana, Opća županijska bolnica Vinkovci, Opća bolnica Šibensko-kninske županije, Opća bolnica Gospić, Opća bolnica i bolnica branitelja Domovinskog rata Ogulin, Opća županijska bolnica Našice i Opća i veteranska bolnica „Hrvatski ponos“ Knin.

Godišnje izvješće o radu stacionarne zdravstvene ustanove ispunjavaju sve zdravstvene ustanove bez obzira na vrstu vlasništva i bez obzira imaju li ugovor s HZZO-om. Temeljem podataka prikupljenih Godišnjim izvješćima o radu stacionarne zdravstvenih ustanova, od ukupnog kapaciteta u svim bolnicama uključenih u Nacionalni plan, ima 13.886 postelja za akutno liječenje (14.033 u 2017. godini) i 721 postelja za produljeno, dugotrajno i kronično liječenje te palijativnu skrb (730 u 2017. godini). U ustanovama uključenima u Nacionalni plan u 2014. godini bilo je 43 postelja u djelatnosti palijativne skrbi, te se svake godine bilježi porast broja postelja (u 2015. godini zabilježeno je 108 postelja, u 2016. godini 123 postelje, u 2017. godini 169 postelja, a u 2018. godini 194 postelje).

**Tablica 1. Usporedba broja postelja temeljem podataka Hrvatskog zavoda za javno zdravstvo u 2018. godini i broja postelja temeljem analize posteljnih kapaciteta u Nacionalnom planu**

Ustanova	stacionarne djelatnosti		dnevna bolnica	
	HZJZ	Nacionalni plan – stanje na dan 30.06.2017.	HZJZ	Nacionalni plan – stanje na dan 30.06.2017
KBC Zagreb	1.795	1.795	432	435
KBC "Sestre Milosrdnice", Zagreb	1.149	1.149	257	236
KBC Osijek	981	981	258	258
KBC Split	1.406	1.379	269	269
KBC Rijeka	1.069	1.069	249	238
<b>KBC</b>	<b>6.400</b>	<b>6.373</b>	<b>1.465</b>	<b>1.436</b>
KB "Merkur", Zagreb	336	308	77	55
KB "Sveti Duh", Zagreb	484	484	65	65
KB "Dubrava", Zagreb	630	530	130	105
<b>KB</b>	<b>1.450</b>	<b>1.322</b>	<b>272</b>	<b>225</b>
Klinika za infektivne bolesti "Dr Fran Mihaljević", Zagreb	214	214	28	28
Klinika za dječje bolesti, Zagreb	206	186	32	32
Klinika za ortopediju Lovran	101	84	0	8
<b>KLINIKA</b>	<b>521</b>	<b>484</b>	<b>60</b>	<b>68</b>
OB Zabok i bolnica hrvatskih veterana	256	222	23	23
OB "Dr Ivo Pedišić" Sisak	357	357	50	50
OB Ogulin	98	98	32	16
OB Karlovac	337	337	130	112
OB Varaždin	934	963	112	76
OB "Dr Tomislav Bardek" Koprivnica	356	308	116	116
OB Bjelovar	279	271	70	70
OB Virovitica	228	228	100	100
OB "Dr Josip Benčević", Slavonski Brod	435	453*	121	110*
OB Nova Gradiška	138		22	
OB Zadar	429	446	112	99
Opća i veteranska bolnica "Hrvatski ponos", Knin	164	162	11	11
OB Šibensko-kninske županije	250	252	70	63
OB Dubrovnik	299	299	113	100
OB Gospić	76	78	13	15
OB Pula	427	432	135	107
OŽB Požega	205	300*	67	50*
OŽB Pakrac i bolnica hrvatskih veterana	102		25	
OB Našice	126	127	75	31
OŽB Vukovar i bolnica hrvatskih veterana	189	131	114	114
OŽB Vinkovci	257	262	97	97
ŽB Čakovec	294	294	52	52
<b>OB</b>	<b>6.236</b>	<b>6.020</b>	<b>1.660</b>	<b>1.412</b>
<b>UKUPNO</b>	<b>14.607</b>	<b>14.199</b>	<b>3.457</b>	<b>3.141</b>

Izvor podataka: HZJZ – GIORB 2018.g.,

Nacionalni plan razvoja kliničkih bolničkih centara, kliničkih bolnica, klinika i općih bolnica u Republici Hrvatskoj 2018.-2020.

\*Podaci se odnose na ustanove prije razdvajanja

**Tablica 2. Broj akutnih i ukupnih postelja temeljem podataka Hrvatskog zavoda za javno zdravstvo u 2018. godini i broj postelja temeljem Nacionalnog plana**

Ustanova	akutne postelje		ukupno postelje	
	HZJZ	Nacionalni plan – stanje na dan 30.06.2017.	HZJZ	Nacionalni plan – stanje na dan 30.06.2017.
KBC	6.400	5.763	6.400	6.373
KB	1.450	1.169	1.450	1.322
KLINIKA	521	445	521	484
OB	5.515	4.764	6.236	6.020
<b>UKUPNO PREMA NACIONALNOM PLANU*</b>	<b>13.886</b>	<b>12.141</b>	<b>14.607</b>	<b>14.199</b>
Ostale ustanove koje nisu uključene u Nacionalni plan	849		8.523	
<b>SVEUKUPNO USTANOVE U I ZVAN NACIONALNOG PLANA</b>	<b>14.735</b>		<b>23.130</b>	

Napomena: \*Odabir ustanova prema Nacionalnom planu

**Tablica 3. Rad na stacionarnim djelatnostima u bolnicama obuhvaćenim Nacionalnim planom u 2018.g prema regijama zdravstvenog planiranja temeljem podataka Hrvatskog zavoda za javno zdravstvo**

Regije	Stacionarne djelatnosti			Stacionarne djelatnosti (akutne i kronične)			
	SVEUKUPNO (akutne + kronične)	Akutne djelatno sti	Kronične djelatnosti	Klinički bolnički centri	Kliničke bolnice	Klinike	Opće bolnice
<b>HRVATSKA</b>							
Broj postelja	14.607	13.886	721	6.400	1.450	521	6.236
Broj postelja na 1000 stanovnika	3,41	3,24	0,17	1,49	0,34	0,12	1,46
Broj doktora	6.210	6.184	26	2.915	739	196	2.360
Broj postelja po jednom doktoru	2,35	2,25	27,73	2,20	1,96	2,66	2,64
Broj ispisanih bolesnika	624.525	617.075	7.450	282.367	67.841	22.133	252.184
Broj dana bolničkog liječenja	3.912.855	3.745.570	167.285	1.760.028	408.674	132.259	1.611.894
Prosječna dužina liječenja	6,27	6,07	22,45	6,23	6,02	5,98	6,39
Godišnja zauzetost postelja	268	270	232	275	282	254	258
% iskorištenosti postelja	73,39	73,90	63,57	75,34	77,22	69,55	70,82
Broj pacijenata po krevetu	42,76	44,44	10,33	44,12	46,79	42,48	40,44
Interval obrtaja	2,27	2,14	12,87	2,04	1,78	2,62	2,63
<b>1. SJEVERNA I SREDIŠNJA REGIJA</b>							
Broj postelja	2.911	2.367	544				2.911
Broj postelja na 1000 stanovnika	2,28	1,85	0,43				2,28
Broj doktora	926	905	21				926
Broj postelja po jednom doktoru	3,14	2,62	25,90				3,14
Broj ispisanih bolesnika	109.953	104.293	5.660				109.953
Broj dana bolničkog liječenja	750.780	617.440	133.340				750.780
Prosječna dužina liječenja	6,83	5,92	23,56				6,83
Godišnja zauzetost postelja	258	261	245				258
% iskorištenosti postelja	70,66	71,47	67,15				70,66
Broj pacijenata po krevetu	37,77	44,06	10,40				37,77
Interval obrtaja	2,84	2,36	11,52				2,84
<b>GRAD ZAGREB</b>							
Broj postelja	4.814	4.814		2.944	1.450	420	
Broj postelja na 1000 stanovnika	6,09	6,09		3,73	1,84	0,53	
Broj doktora	2.322	2.322		1.413	739	170	
Broj postelja po jednom doktoru	2,07	2,07		2,08	1,96	2,47	
Broj ispisanih bolesnika	226.628	226.628		140.833	67.841	17.954	
Broj dana bolničkog liječenja	1.362.992	1.362.992		845.195	408.674	109.123	
Prosječna dužina liječenja	6,01	6,01		6,00	6,02	6,08	

**RAD BOLNICA U HRVATSKOJ 2018. GODINE**

Godišnja zauzetost postelja	283	283		287	282	260	
% iskorištenosti postelja	77,57	77,57		78,65	77,22	71,18	
Broj pacijenata po krevetu	47,08	47,08		47,84	46,79	42,75	
Interval obrtaja	1,74	1,74		1,63	1,78	2,46	
<b>2. ISTOČNA REGIJA</b>							
Broj postelja	2.661	2.623	38	981			1680
Broj postelja na 1000 stanovnika	3,30	3,25	0,05	1,22			2,08
Broj doktora	1.176	1.174	2	463			713
Broj postelja po jednom doktoru	2,26	2,23	19,00	2,12			2,36
Broj ispisanih bolesnika	117.847	117.170	677	44.217			73.630
Broj dana bolničkog liječenja	735.679	727.524	8.155	290.790			444.889
Prosječna dužina liječenja	6,24	6,21	12,05	6,58			6,04
Godišnja zauzetost postelja	276	277	215	296			265
% iskorištenosti postelja	75,74	75,99	58,80	81,21			72,55
Broj pacijenata po krevetu	44,29	44,67	17,82	45,07			43,83
Interval obrtaja	2,00	1,96	8,44	1,52			2,29
<b>3. JUŽNA REGIJA</b>							
Broj postelja	2.548	2.409	139	1.406			1.142
Broj postelja na 1000 stanovnika	2,97	2,81	0,16	1,64			1,33
Broj doktora	1.141	1.138	3	632			509
Broj postelja po jednom doktoru	2,23	2,12	46,33	2,22			2,24
Broj ispisanih bolesnika	97.607	96.494	1.113	50.964			46.643
Broj dana bolničkog liječenja	654.043	628.253	25.790	368.583			285.460
Prosječna dužina liječenja	6,70	6,51	23,17	7,23			6,12
Godišnja zauzetost postelja	257	261	186	262			250
% iskorištenosti postelja	70,33	71,45	50,83	71,82			68,48
Broj pacijenata po krevetu	38,31	40,06	8,01	36,25			40,84
Interval obrtaja	2,83	2,60	22,41	2,84			2,82
<b>4. ZAPADNA REGIJA</b>							
Broj postelja	1.673	1.673		1.069		101	503
Broj postelja na 1000 stanovnika	3,01	3,01		1,93		0,18	0,91
Broj doktora	645	645		407		26	212
Broj postelja po jednom doktoru	2,59	2,59		2,63		3,88	2,37
Broj ispisanih bolesnika	72.490	72.490		46.353		4.179	21.958
Broj dana bolničkog liječenja	409.361	409.361		255.460		23.136	130.765
Prosječna dužina liječenja	5,65	5,65		5,51		5,54	5,96
Godišnja zauzetost postelja	245	245		239		229	260
% iskorištenosti postelja	67,04	67,04		65,47		62,76	71,22
Broj pacijenata po krevetu	43,33	43,33		43,36		41,38	43,65
Interval obrtaja	2,78	2,78		2,91		3,29	2,41

Izvor podataka: HZJZ, Izvješće GIORB 2018.g. (stacionarne djelatnosti, odabir ustanova prema Nacionalnom planu razvoja kliničkih bolničkih centara, kliničkih bolnica, klinika i općih bolnica u Republici Hrvatskoj 2018.- 2020.)

**RAD BOLNICA U HRVATSKOJ 2018. GODINE**

**Tablica 4. Broj postelja, prosječno trajanje boravka u bolnici, prosječna stopa popunjenosti postelja po djelatnostima u ustanovama i regijama u Hrvatskoj 2018.g. temeljem podataka Hrvatskog zavoda za javno zdravstva**

Regija	Ustanova	Naziv djelatnosti	Broj postelja (akutne djelatnosti)	Prosječno trajanje boravka u bolnici (dani)	Prosječna stopa popunjenosti postelja (%)	Broj postelja (kronične djelatnosti)	Prosječno trajanje boravka u bolnici (dani)	Prosječna stopa popunjenosti postelja (%)
<b>HRVATSKA</b>								
	<b>SVEUKUPNO</b>	interna	3.528	7,30	84,58			
		infektologija	459	8,29	76,11			
		onkologija i radioterapija	355	4,73	70,67			
		dermatologija	113	7,86	53,62			
		fiz.med.i rehabilitacija	242	12,14	91,76			
		neurologija	775	8,51	76,43			
		psihijatrija	721	10,73	77,86			
		pedijatrija	1.040	5,29	74,63			
		kirurgija	2.462	6,32	72,60			
		dječja kirurgija	199	3,28	49,70			
		neurokirurgija	227	7,33	83,30			
		maxilofacijalna kirurgija	107	5,21	61,35			
		urologija	346	5,33	75,51			
		ortopedija	534	5,77	63,51			
		ORL	439	4,31	61,32			
		oftalmologija	322	2,76	45,01			
		ginekologija	1.641	4,37	61,46			
		anesteziologija	376	3,46	80,04			
		dugotrajno liječenje kronične plućne bolesti				336	29,19	76,26
		palijativna skrb				191	22,12	52,16
		<b>ukupno ustanova</b>	<b>13.886</b>	<b>6,07</b>	<b>73,90</b>	<b>721</b>	<b>22,45</b>	<b>63,57</b>
	<b>KBC, KB I KLINIKE</b>	interna	1.915	7,03	86,38			
		infektologija	305	9,07	73,06			
		onkologija i radioterapija	355	4,73	70,67			
		dermatologija	113	7,86	53,62			
		fiz.med.i rehabilitacija	227	11,94	93,92			
		neurologija	421	9,77	79,52			
		psihijatrija	366	12,14	78,55			
		pedijatrija	635	6,14	79,41			
		kirurgija	1.352	6,93	73,87			
		dječja kirurgija	178	3,34	51,10			
		neurokirurgija	199	7,49	85,04			
		maxilofacijalna kirurgija	104	5,22	62,59			
		urologija	227	5,74	80,62			
		ortopedija	312	5,91	62,91			
		ORL	272	4,44	66,10			
		oftalmologija	217	2,89	46,56			
		ginekologija	920	4,60	64,92			
		anesteziologija	253	3,00	76,82			
		<b>ukupno ustanova</b>	<b>8.371</b>	<b>6,18</b>	<b>75,31</b>			

**RAD BOLNICA U HRVATSKOJ 2018. GODINE**

Regija	Ustanova	Naziv djelatnosti	Broj postelja (akutne djelatnosti)	Prosječno trajanje boravka u bolnici (dani)	Prosječna stopa popunjenosti postelja (%)	Broj postelja (kronične djelatnosti)	Prosječno trajanje boravka u bolnici (dani)	Prosječna stopa popunjenosti postelja (%)
	<b>OB</b>	Interna	1.613	7,67	82,44			
		infektologija	154	7,19	82,14			
		fiz.med.i rehabilitacija	15	20,00	59,18			
		neurologija	354	7,28	72,74			
		psihijatrija	355	9,56	77,14			
		pedijatrija	405	4,21	67,15			
		kirurgija	1.110	5,68	71,06			
		dječja kirurgija	21	2,74	37,85			
		neurokirurgija	28	6,20	70,94			
		maxilofacijalna kirurgija	3	4,39	18,45			
		urologija	119	4,58	65,76			
		ortopedija	222	5,58	64,35			
		ORL	167	4,07	53,53			
		oftalmologija	105	2,52	41,81			
		ginekologija	721	4,06	57,04			
		anesteziologija	123	4,80	86,65			
		dugotrajno liječenje kronične plućne bolesti				336	29,19	76,26
		palijativna skrb				191	22,12	52,16
		<b>ukupno ustanova</b>	<b>5.515</b>	<b>5,90</b>	<b>71,76</b>	<b>721</b>	<b>22,45</b>	<b>63,57</b>
<b>1. GRAD ZAGREB</b>								
	<b>KBC Zagreb</b>	interna	448	7,33	88,94			
		onkologija i radioterapija	59	3,12	85,98			
		dermatologija	36	13,42	41,46			
		fiz.med.i rehabilitacija	48	15,34	86,92			
		neurologija	85	9,19	81,42			
		psihijatrija	64	17,15	99,16			
		pedijatrija	188	8,13	77,06			
		kirurgija	198	6,70	63,11			
		dječja kirurgija	30	3,40	39,39			
		neurokirurgija	48	6,82	90,21			
		urologija	37	5,44	78,33			
		ortopedija	85	6,19	59,79			
		ORL	54	3,56	55,21			
		oftalmologija	66	2,66	51,13			
		ginekologija	266	5,12	65,57			
	anesteziologija	83	2,02	68,90				
	<b>ukupno ustanova</b>	<b>1.795</b>	<b>5,85</b>	<b>74,56</b>				
	<b>KBC "Sestre Milosrdnice"</b>	interna	202	6,38	94,39			
		onkologija i radioterapija	173	6,24	67,97			
		dermatologija	28	4,48	50,10			
		fiz.med.i rehabilitacija	28	8,89	97,76			
		neurologija	67	10,50	78,13			
		psihijatrija	43	13,40	93,13			
		pedijatrija	58	5,40	83,72			
		kirurgija	240	7,24	91,59			
		neurokirurgija	33	7,33	107,70			
		urologija	32	6,87	113,30			
		ORL	61	4,97	92,40			
		oftalmologija	42	3,53	64,27			
		ginekologija	104	4,75	80,68			
		anesteziologija	38	3,54	72,88			
	<b>ukupno ustanova</b>	<b>1.149</b>	<b>6,23</b>	<b>85,05</b>				
	<b>KB "Merkur"</b>	interna	109	4,96	85,21			
		kirurgija	80	6,46	69,88			
		urologija	19	5,82	49,49			
		ORL	23	3,90	45,18			
		ginekologija	74	4,23	64,52			
		anesteziologija	31	3,46	95,22			
	<b>ukupno ustanova</b>	<b>336</b>	<b>4,78</b>	<b>73,17</b>				



**RAD BOLNICA U HRVATSKOJ 2018. GODINE**

Regija	Ustanova	Naziv djelatnosti	Broj postelja (akutne djelatnosti)	Prosječno trajanje boravka u bolnici (dani)	Prosječna stopa popunjenosti postelja (%)	Broj postelja (kronične djelatnosti)	Prosječno trajanje boravka u bolnici (dani)	Prosječna stopa popunjenosti postelja (%)
	KB "Sveti Duh"	interna	140	7,82	95,10			
		neurologija	41	9,59	93,96			
		kirurgija	101	8,45	79,27			
		urologija	31	8,51	72,65			
		ortopedija	17	5,33	66,08			
		ORL	25	5,48	62,44			
		oftalmologija	24	2,26	52,05			
		ginekologija	105	4,84	70,64			
	<b>ukupno ustanova</b>	<b>484</b>	<b>6,58</b>	<b>80,11</b>				
	KB Dubrava	interna	214	7,50	91,24			
		neurologija	49	7,09	58,76			
		psihijatrija	32	13,43	65,21			
kirurgija		169	6,45	66,96				
neurokirurgija		24	7,40	93,00				
maksilofacijalna kirurgija		60	5,63	60,10				
urologija		24	6,53	74,25				
ortopedija		24	7,83	73,52				
ORL		10	3,91	77,04				
anesteziologija		24	2,68	110,10				
<b>ukupno ustanova</b>	<b>630</b>	<b>6,44</b>	<b>77,15</b>					
Klinika za infektivne bolesti	infektologija	214	10,08	70,98				
	<b>ukupno ustanova</b>	<b>214</b>	<b>10,08</b>	<b>70,98</b>				
Klinika za dječje bolesti, Zagreb	pedijatrija	98	4,92	91,00				
	dječja kirurgija	88	3,27	49,57				
	ortopedija	10	4,11	61,18				
	anesteziologija	10	6,83	81,56				
	<b>ukupno ustanova</b>	<b>206</b>	<b>4,31</b>	<b>71,40</b>				
<b>1. SJEVERNA I SREDIŠNJA REGIJA (bez Grada Zagreba)</b>								
	OB Zabok i bolnica hrvatskih veterana	interna	86	7,50	79,04			
		neurologija	30	8,22	48,03			
		pedijatrija	20	4,13	72,60			
		kirurgija	65	5,03	64,62			
		ginekologija	34	4,72	74,33			
		anesteziologija	19	4,51	82,61			
		palijativna skrb				2	7,47	236,30
		<b>ukupno ustanova</b>	<b>254</b>	<b>5,71</b>	<b>70,81</b>	<b>2</b>	<b>7,47</b>	<b>236,30</b>
	OB "Dr. Ivo Pedišić" Sisak	interna	121	9,99	66,98			
		infektologija	12	6,81	62,01			
		neurologija	25	6,76	54,73			
		pedijatrija	24	4,03	36,77			
		kirurgija	47	4,95	71,06			
		urologija	11	4,88	38,85			
		ortopedija	29	7,40	22,73			
ORL		10	4,14	38,03				
oftalmologija		9	2,38	50,62				
ginekologija		36	4,06	42,63				
anesteziologija		0	6,18	0,00				
produženo liječenje				25	16,90	97,95		
palijativna skrb				8	16,81	113,42		
<b>ukupno ustanova</b>	<b>324</b>	<b>6,27</b>	<b>55,64</b>	<b>33</b>	<b>16,87</b>	<b>101,70</b>		
OB i bolnica branitelja Domovinskog rata Ogulin	interna	33	8,51	86,33				
	pedijatrija	10	3,63	56,44				
	kirurgija	25	4,47	55,99				
	ginekologija	10	5,09	47,86				
	anesteziologija	0	2,94					
	dugotrajno liječenje				15	15,23	21,70	
	palijativna skrb				5	14,50	233,59	
<b>ukupno ustanova</b>	<b>78</b>	<b>5,66</b>	<b>70,74</b>	<b>20</b>	<b>14,65</b>	<b>74,67</b>		

**RAD BOLNICA U HRVATSKOJ 2018. GODINE**

Regija	Ustanova	Naziv djelatnosti	Broj postelja (akutne djelatnosti)	Prosječno trajanje boravka u bolnici (dani)	Prosječna stopa popunjenosti postelja (%)	Broj postelja (kronične djelatnosti)	Prosječno trajanje boravka u bolnici (dani)	Prosječna stopa popunjenosti postelja (%)	
	OB Karlovac	interna	95	7,37	84,05				
		infektologija	11	8,08	92,00				
		neurologija	22	9,37	79,78				
		psihijatrija	22	12,08	66,34				
		pedijatrija	16	4,67	85,75				
		kirurgija	72	6,39	79,17				
		urologija	12	5,06	52,40				
		ortopedija	8	6,47	49,86				
		ORL	15	4,27	38,26				
		oftalmologija	9	2,49	26,97				
		ginekologija	41	4,89	51,45				
		anesteziologija	9	7,75	85,63				
		palijativna skrb					5	8,32	50,14
		<b>ukupno ustanova</b>	<b>332</b>	<b>6,58</b>	<b>72,31</b>		<b>5</b>	<b>8,32</b>	<b>50,14</b>
	OB Varaždin	interna	143	6,39	97,90				
		infektologija	14	7,82	103,48				
		neurologija	25	6,76	93,25				
		psihijatrija	34	13,12	75,81				
		pedijatrija	24	3,80	72,45				
		kirurgija	49	5,19	79,77				
		dječja kirurgija	15	3,50	38,78				
		neurokirurgija	15	6,70	71,85				
		urologija	12	4,32	61,99				
		ortopedija	30	5,78	71,71				
		ORL	14	5,29	73,68				
		oftalmologija	10	2,34	38,11				
		ginekologija	60	4,37	80,55				
		anesteziologija	7	3,05	65,99				
		dugotrajno liječenje kronične plućne bolesti					202	35,68	83,78
		palijativna skrb					191	22,12	52,16
	<b>ukupno ustanova</b>	<b>452</b>	<b>5,63</b>	<b>82,45</b>		<b>482</b>	<b>26,99</b>	<b>63,94</b>	
	OB Dr. Tomislav Bardek" Koprivnica	interna	82	7,44	78,70				
		infektologija	9	6,33	69,74				
		neurologija	23	5,83	65,84				
		psihijatrija	27	8,48	67,00				
		pedijatrija	26	4,53	52,20				
		kirurgija	87	6,82	75,45				
		ortopedija	22	4,90	74,51				
		ORL	12	4,08	51,48				
		oftalmologija	6	2,05	1,78				
		ginekologija	50	4,43	41,79				
		anesteziologija	12	6,19	60,02				
	<b>ukupno ustanova</b>	<b>356</b>	<b>6,19</b>	<b>65,74</b>					
OB Bjelovar	interna	81	8,48	66,86					
	infektologija	9	5,14	69,13					
	neurologija	23	4,77	53,82					
	psihijatrija	22	7,67	90,72					
	pedijatrija	16	4,09	55,86					
	kirurgija	50	5,93	78,19					
	urologija	12	5,05	81,69					
	ortopedija	12	7,50	67,44					
	ORL	9	3,12	52,12					
	oftalmologija	6	3,20	56,80					
	ginekologija	31	4,18	57,75					
	anesteziologija	8	4,08	49,83					
<b>ukupno ustanova</b>	<b>279</b>	<b>5,82</b>	<b>67,61</b>						

**RAD BOLNICA U HRVATSKOJ 2018. GODINE**

Regija	Ustanova	Naziv djelatnosti	Broj postelja (akutne djelatnosti)	Prosječno trajanje boravka u bolnici (dani)	Prosječna stopa popunjenosti postelja (%)	Broj postelja (kronične djelatnosti)	Prosječno trajanje boravka u bolnici (dani)	Prosječna stopa popunjenosti postelja (%)	
	ŽB Čakovec	interna	85	8,43	100,78				
		infektologija	8	6,63	86,92				
		neurologija	18	7,07	70,67				
		psihijatrija	25	8,04	103,39				
		pedijatrija	28	3,73	89,99				
		kirurgija	67	5,01	59,97				
		ORL	11	2,90	57,09				
		oftalmologija	7	2,66	70,22				
		ginekologija	37	4,04	74,73				
		anesteziologija	6	5,78	91,32				
	palijativna skrb					2	9,48	70,14	
	ukupno ustanova		<b>292</b>	<b>5,63</b>	<b>82,49</b>	<b>2</b>	<b>9,48</b>	<b>70,14</b>	
<b>2 ISTOČNA REGIJA</b>									
	OB Virovitica	interna	66	7,66	83,76				
		infektologija	7	6,43	93,15				
		neurologija	14	7,49	98,75				
		psihijatrija	12	7,23	95,57				
		pedijatrija	15	4,85	70,90				
		kirurgija	36	5,12	60,14				
		urologija	8	4,52	77,02				
		ortopedija	26	6,78	81,96				
		oftalmologija	3	2,52	103,47				
		ginekologija	27	4,29	57,39				
		anesteziologija	9	6,51	59,42				
		palijativna skrb					5	9,58	13,64
		ukupno ustanova		<b>223</b>	<b>6,04</b>	<b>76,59</b>	<b>5</b>	<b>9,58</b>	<b>13,64</b>
	OŽB Požega	interna	49	8,22	85,62				
		infektologija	9	8,54	107,15				
		neurologija	17	8,81	71,10				
		psihijatrija	17	10,57	62,85				
		pedijatrija	13	4,33	75,15				
		kirurgija	45	6,15	62,68				
		urologija	7	4,99	61,72				
		ortopedija	7	7,95	97,03				
		ORL	8	4,31	73,36				
		oftalmologija	5	1,98	39,40				
		ginekologija	22	3,83	59,60				
		anesteziologija	6	2,73	70,05				
		ukupno ustanova		<b>205</b>	<b>6,07</b>	<b>72,50</b>			
	OŽB Pakrac	interna	32	8,05	59,03				
		pedijatrija	8	3,90	86,88				
		kirurgija	42	5,74	73,57				
		ginekologija	20	3,38	36,99				
		ukupno ustanova		<b>102</b>	<b>5,48</b>	<b>62,88</b>			
	OB "Dr. Josip Benčević" Slavonski Brod	interna	114	7,07	78,36				
		infektologija	16	6,88	63,39				
		neurologija	35	9,63	69,21				
		psihijatrija	35	13,93	71,66				
		pedijatrija	30	4,82	63,61				
		kirurgija	76	5,83	76,19				
		ortopedija	34	4,75	66,48				
		ORL	19	4,22	47,21				
		oftalmologija	11	2,86	30,78				
		ginekologija	56	5,21	74,45				
		anesteziologija	9	5,00	71,84				
	ukupno ustanova		<b>435</b>	<b>6,22</b>	<b>71,01</b>				
	OB Nova Gradiška	interna	35	8,86	87,20				
		psihijatrija	15	8,47	71,18				
		pedijatrija	15	4,66	57,57				
		kirurgija	35	8,07	94,96				
		ginekologija	15	4,14	76,09				
		anesteziologija	0	13,56					
		dugotrajno liječenje					13	10,13	85,42
		palijativna skrb					10	17,65	74,93
	ukupno ustanova		<b>115</b>	<b>7,28</b>	<b>88,39</b>	<b>23</b>	<b>12,23</b>	<b>80,86</b>	

**RAD BOLNICA U HRVATSKOJ 2018. GODINE**

Regija	ustanova	Naziv djelatnosti	Broj postelja (akutne djelatnosti)	Prosječno trajanje boravka u bolnici (dani)	Prosječna stopa popunjenosti postelja (%)	Broj postelja (kronične djelatnosti)	Prosječno trajanje boravka u bolnici (dani)	Prosječna stopa popunjenosti postelja (%)
	KBC Osijek	interna	203	6,51	83,70			
		infektologija	34	6,43	83,88			
		onkologija i radioterapija	42	7,50	90,19			
		dermatologija	13	9,45	80,02			
		fiz.med.i rehabilitacija	70	15,56	99,87			
		neurologija	58	14,42	100,88			
		psihijatrija	64	9,99	72,30			
		pedijatrija	93	5,33	78,11			
		kirurgija	144	7,47	78,92			
		dječja kirurgija	12	3,68	61,39			
		neurokirurgija	22	9,49	88,88			
		maxilofacijalna kirurgija	15	4,62	92,05			
		urologija	27	5,20	87,56			
		ortopedija	28	6,00	90,03			
		ORL	26	5,33	65,04			
		oftalmologija	22	2,09	24,33			
		ginekologija	90	3,58	70,48			
	anesteziologija	18	4,35	76,19				
	<b>ukupno ustanova</b>	<b>981</b>	<b>6,58</b>	<b>81,21</b>				
	OŽB Našice	interna	29	5,93	69,79			
		psihijatrija	10	11,19	99,62			
		pedijatrija	15	3,60	73,08			
		kirurgija	32	6,72	79,36			
		urologija	8	4,60	81,92			
		ginekologija	17	3,54	66,96			
		anesteziologija	5	2,79	69,10			
	<b>ukupno ustanova</b>	<b>116</b>	<b>5,17</b>	<b>75,82</b>	10	11,65	30,63	
					<b>10</b>	<b>11,65</b>	<b>30,63</b>	
	OŽB Vukovar i bolnica hrvatskih veterana	interna	46	8,72	59,58			
		neurologija	22	7,73	53,14			
		psihijatrija	23	9,49	57,53			
		pedijatrija	18	4,06	53,30			
		kirurgija	23	3,74	51,30			
		ortopedija	19	2,80	40,68			
		ginekologija	32	4,11	30,13			
		anesteziologija	6	7,30	60,37			
	<b>ukupno ustanova</b>	<b>189</b>	<b>5,51</b>	<b>50,11</b>				
	OŽB Vinkovci	interna	71	8,59	95,34			
		infektologija	11	8,62	86,50			
		neurologija	12	5,59	118,26			
psihijatrija		25	7,63	79,54				
pedijatrija		18	4,27	96,45				
kirurgija		57	6,26	84,13				
urologija		8	5,85	71,58				
ortopedija		5	6,53	106,25				
ORL		12	3,02	39,66				
oftalmologija		5	2,81	82,47				
ginekologija		33	2,81	48,53				
anesteziologija		0	6,02					
<b>ukupno ustanova</b>	<b>257</b>	<b>5,85</b>	<b>85,52</b>					

**RAD BOLNICA U HRVATSKOJ 2018. GODINE**

Regija	ustanova	Naziv djelatnosti	Broj postelja (akutne djelatnosti)	Prosječno trajanje boravka u bolnici (dani)	Prosječna stopa popunjenosti postelja (%)	Broj postelja (kronične djelatnosti)	Prosječno trajanje boravka u bolnici (dani)	Prosječna stopa popunjenosti postelja (%)
<b>3. JUŽNA REGIJA</b>								
	<b>OB Zadar</b>	interna	130	6,40	87,81			
		infektologija	14	5,51	50,61			
		neurologija	23	7,23	81,47			
		psihijatrija	24	13,79	86,87			
		pedijatrija	29	5,11	48,92			
		kirurgija	73	5,10	65,94			
		dječja kirurgija	6	1,73	35,53			
		neurokirurgija	13	5,70	69,88			
		maksilofacijalna kirurgija	3	4,39	18,45			
		urologija	11	4,44	95,52			
		ORL	16	4,49	50,24			
		oftalmologija	9	3,18	58,05			
		ginekologija	56	3,42	54,62			
		anesteziologija	12	4,03	62,51			
		palijativna skrb				10	8,80	60,49
	<b>ukupno ustanova</b>		<b>419</b>	<b>5,40</b>	<b>70,83</b>	<b>10</b>	<b>8,80</b>	<b>60,49</b>
	<b>Opća i veteranska bolnica "Hrvatski ponos" Knin</b>	interna	15	8,34	106,17			
		fiz.med.i rehabilitacija	15	20,00	59,18			
		pedijatrija	8	4,56	59,69			
		kirurgija	15	5,28	80,77			
		ginekologija	8	3,30	44,76			
		anesteziologija	2	3,09	83,42			
		dugotrajno liječenje				81	37,72	59,45
	palijativna skrb				20	18,74	44,92	
	<b>ukupno ustanova</b>		<b>63</b>	<b>6,41</b>	<b>74,51</b>	<b>101</b>	<b>32,54</b>	<b>56,57</b>
	<b>OB Šibensko – kninske županije</b>	interna	73	9,41	76,59			
		infektologija	10	7,20	93,73			
		neurologija	18	6,63	73,64			
		psihijatrija	20	10,09	67,18			
		pedijatrija	17	4,03	68,59			
		kirurgija	42	5,95	95,98			
		urologija	12	3,02	49,77			
		ortopedija	9	6,93	58,42			
		ORL	11	3,89	43,06			
		oftalmologija	8	1,84	15,72			
		ginekologija	23	3,69	59,20			
	anesteziologija	7	5,42	73,19				
	<b>ukupno ustanova</b>		<b>250</b>	<b>6,10</b>	<b>71,96</b>			
	<b>KBC Split</b>	interna	343	8,31	85,18			
		infektologija	38	8,58	75,28			
		onkologija i radioterapija	44	2,92	48,03			
		dermatologija	16	11,73	56,85			
		fiz.med.i rehabilitacija	42	9,76	95,54			
		neurologija	72	8,99	79,95			
		psihijatrija	82	15,80	81,90			
		pedijatrija	127	9,96	72,63			
		kirurgija	230	6,59	62,38			
		dječja kirurgija	30	3,74	57,79			
		neurokirurgija	42	8,08	62,98			
		maxilofacijalna kirurgija	11	6,23	61,42			
		urologija	30	4,82	70,52			
		ortopedija	37	7,33	53,74			
		ORL	41	5,77	55,53			
		oftalmologija	37	3,95	48,31			
		ginekologija	161	5,31	68,00			
		anesteziologija	23	7,63	71,85			
		<b>ukupno ustanova</b>		<b>1.406</b>	<b>7,23</b>	<b>71,82</b>		

**RAD BOLNICA U HRVATSKOJ 2018. GODINE**

Regija	ustanova	Naziv djelatnosti	Broj postelja (akutne djelatnosti)	Prosječno trajanje boravka u bolnici (dani)	Prosječna stopa popunjenosti postelja (%)	Broj postelja (kronične djelatnosti)	Prosječno trajanje boravka u bolnici (dani)	Prosječna stopa popunjenosti postelja (%)
	<b>OB Dubrovnik</b>	interna	76	6,60	77,64			
		infektologija	10	8,25	114,36			
		neurologija	18	8,06	77,43			
		psihijatrija	21	10,00	76,74			
		pedijatrija	21	5,23	75,73			
		kirurgija	38	4,13	44,49			
		urologija	8	4,87	45,17			
		ortopedija	21	6,06	82,24			
		ORL	11	3,98	64,61			
		oftalmologija	6	2,23	35,89			
		ginekologija	35	4,39	57,23			
		anesteziologija	6	3,58	71,87			
	palijativna skrb					28	12,34	26,68
	<b>ukupno ustanova</b>		<b>271</b>	<b>5,70</b>	<b>69,30</b>	<b>28</b>	<b>12,34</b>	<b>26,68</b>
<b>4. ZAPADNA REGIJA</b>								
	<b>KBC Rijeka</b>	interna	256	6,51	70,96			
		infektologija	19	7,96	72,78			
		onkologija i radioterapija	37	4,19	63,66			
		dermatologija	20	7,66	60,67			
		fiz.med.i rehabilitacija	39	9,88	87,33			
		neurologija	49	9,29	60,91			
		psihijatrija	81	7,59	61,34			
		pedijatrija	71	3,96	79,93			
		kirurgija	190	6,56	77,76			
		dječja kirurgija	18	2,84	60,12			
		neurokirurgija	30	7,28	73,55			
		maxilofacijalna kir.	18	4,24	47,08			
		urologija	27	4,33	86,01			
		dječja ortopedija	10	2,59	19,70			
		ORL	32	3,30	63,22			
		oftalmologija	26	2,22	17,61			
		ginekologija	120	3,35	36,77			
	anesteziologija	26	4,03	58,23				
	<b>ukupno ustanova</b>	<b>1.069</b>	<b>5,51</b>	<b>65,47</b>				
	<b>Klinika za ortopediju Lovran</b>	ortopedija	101	5,54	62,76			
	<b>ukupno ustanova</b>	<b>101</b>	<b>5,54</b>	<b>62,76</b>				
	<b>OB Gospić</b>	interna	29	6,36	83,82			
		pedijatrija	8	3,34	75,96			
		kirurgija	25	3,93	46,37			
		ginekologija	14	3,15	36,03			
		anesteziologija	0	4,68				
	<b>ukupno ustanova</b>	<b>76</b>	<b>4,62</b>	<b>64,75</b>				
	<b>OB Pula</b>	interna	122	9,50	88,09			
		infektologija	14	7,81	80,59			
		neurologija	29	8,34	90,92			
		psihijatrija	23	7,24	79,12			
		pedijatrija	26	3,90	71,31			
		kirurgija	109	6,30	66,25			
		urologija	10	4,76	75,95			
		ORL	19	4,79	67,99			
		oftalmologija	11	1,96	31,46			
		ginekologija	64	3,52	48,45			
	<b>ukupno ustanova</b>	<b>427</b>	<b>6,24</b>	<b>72,38</b>				