

Hospitalizacije zbog mentalnih poremećaja u Hrvatskoj 2018. godine

Mentalni poremećaji i poremećaji ponašanja u ukupnom broju hospitalizacija u Hrvatskoj sudjeluju s udjelom oko 6%, a najveći broj hospitalizacija u dobi je 20-59 godina što ovu skupinu poremećaja svrstava, uz novotvorine, u vodeće uzroke bolničkog pobola radno sposobnog stanovništva. Također, zbog znatne duljine liječenja, mentalni poremećaji su vodeća skupina u korištenju dana bolničkog liječenja s udjelom 20-25%.

U bolničkom pobolu 2018. godine mentalni poremećaji (šifre F00-F99) se nalaze na 9. mjestu svih hospitalizacija s udjelom 5,8%. Registrirano je 38 482 hospitalizacija zbog mentalnih poremećaja, od kojih je 22 263 bilo hospitalizacija muškaraca, a 16 219 hospitalizacija žena. Skoro 70% hospitalizacija zbog mentalnih poremećaja (25 774 slučajeve) bilo je za osobe u dobi 20-59 godina.

Također, 1 099 927 dana bolničkog liječenja (BOD) korišteno je za mentalne poremećaje te su kao vodeća skupina u ukupnom broju dana bolničkog liječenja sudjelovali s udjelom 17,2%. Prosječno trajanje liječenja po jednoj hospitalizaciji iznosilo je 28,6 dana.

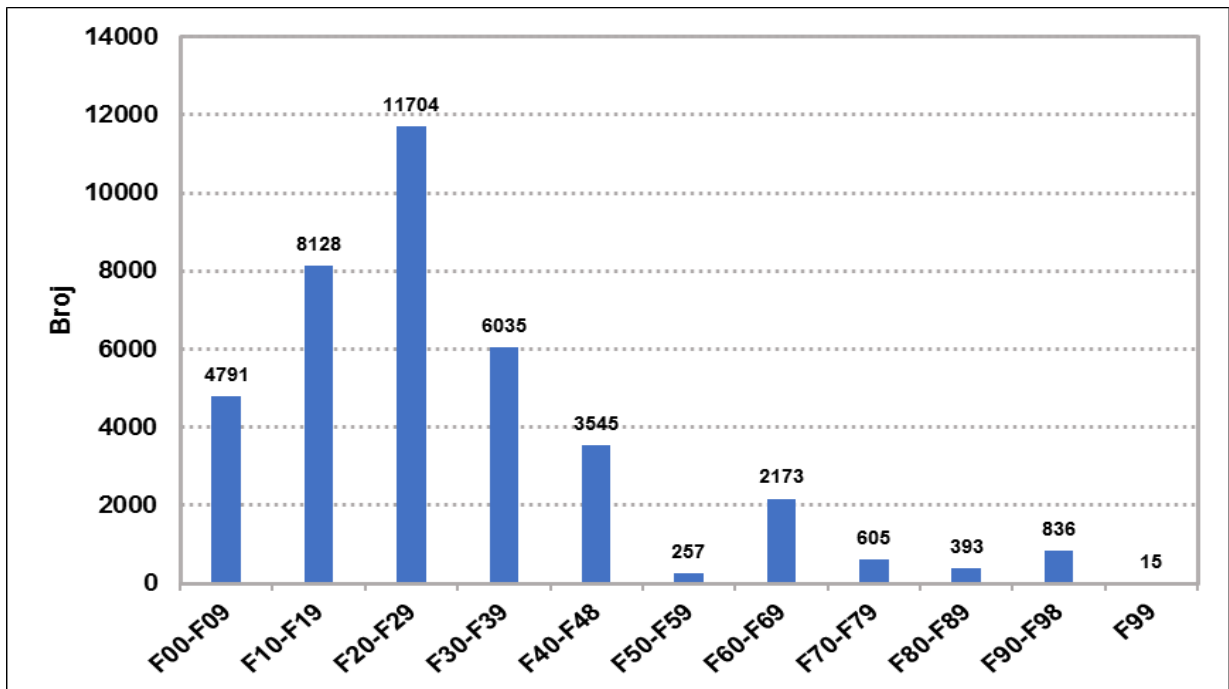
Vodeća podskupina u hospitalizacijama zbog mentalnih poremećaja bila je Shizofrenija, shizotipni i sumanutni poremećaji (F20-F29) s 11 704 registriranih hospitalizacija za koje je korišteno 485 211 BOD (Slika 1, Slika 2).

Vodećih pet dijagnostičkih kategorija predstavljaju skoro dvije trećine svih uzroka hospitalizacija: mentalni poremećaji uzrokovani alkoholom (F10) s registriranih 6787 slučajeve, shizofrenija (F20) s 5972 slučajeve, depresivni poremećaji (F32-F33) s 4655 slučajeve, mentalni poremećaji zbog oštećenja i disfunkcije mozga i tjelesne bolesti (F06) s 2719 slučajeve te reakcije na teški stres (F43) s registriranih 2471 slučajeve (Slika 3). U bolničkom pobolu zbog mentalnih poremećaja bilježe se znatne razlike prema spolu. Muškarci su najčešće bili hospitalizirani zbog mentalnih poremećaja uzrokovanih alkoholom i shizofrenije, a žene zbog depresivnih poremećaja i shizofrenije (Tablica 1).

Prema trajanju bolničkog liječenja vodeća dijagnoza bila je shizofrenija s ukupno registriranih 312 934 BOD odnosno prosječno 52,4 dana liječenja po jednoj hospitalizaciji. Slijede mentalni poremećaji uzrokovani alkoholom (F10) s registriranih 141 557 BOD, depresivni poremećaji (F32-F33) s 111 858 BOD, mentalni poremećaji zbog oštećenja i disfunkcije mozga i tjelesne bolesti (F06) s 82 290 BOD te shizoafektivni poremećaji (F25) s registriranih 53 365 BOD (Slika 4). Muškarci su najdulje liječeni zbog shizofrenije i mentalnih poremećaja uzrokovanih alkoholom, a žene zbog shizofrenije i depresivnih poremećaja (Tablica 2).

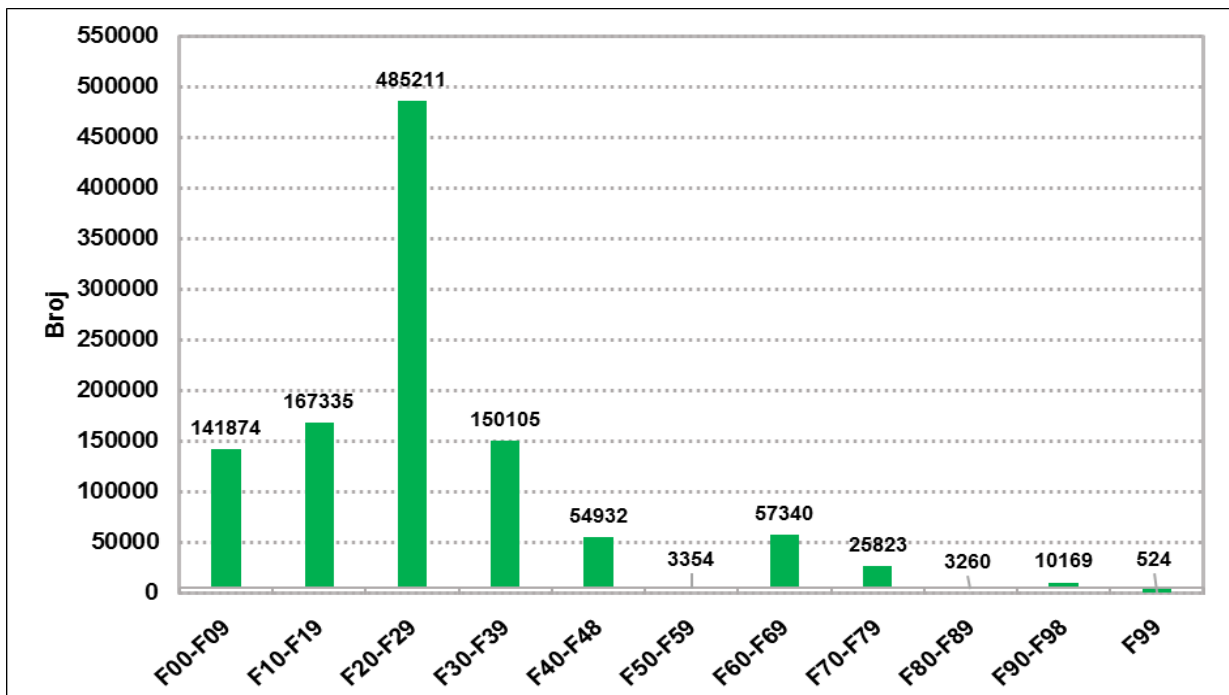
Slika 1

Broj hospitalizacija zbog mentalnih poremećaja prema dijagnostičkim podskupinama u Hrvatskoj 2018. godine



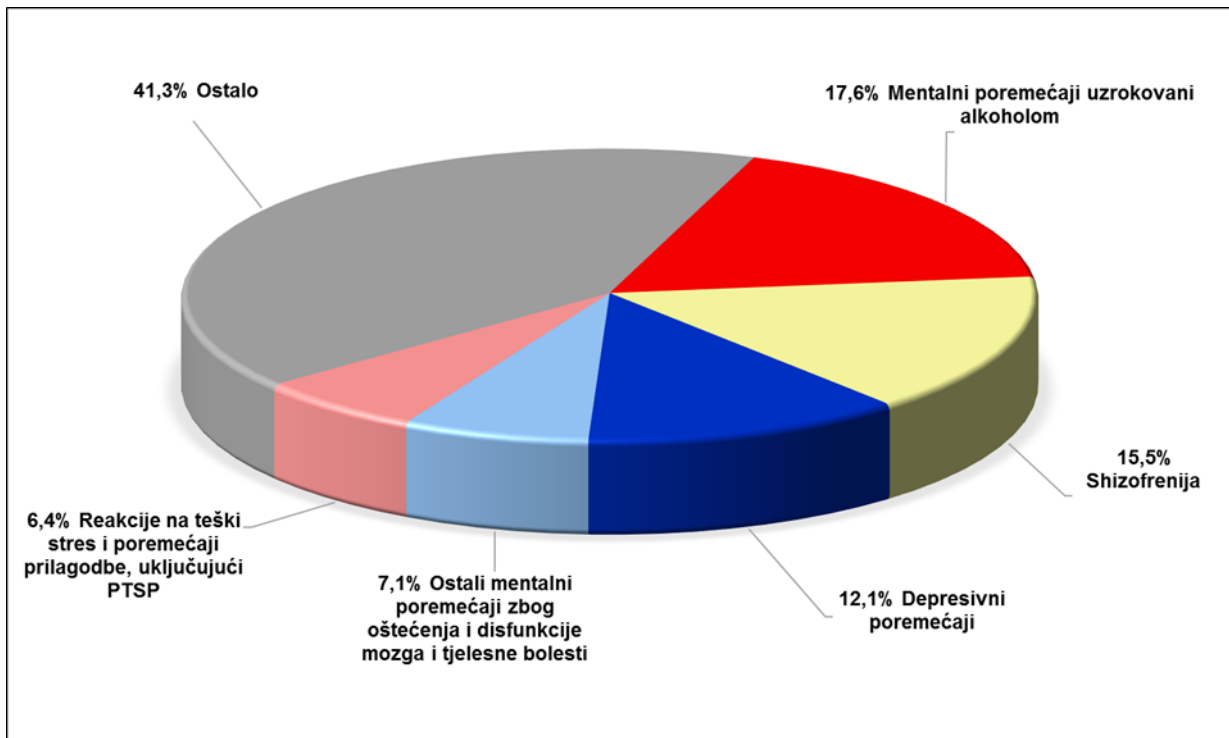
Slika 2

Broj BOD zbog mentalnih poremećaja prema dijagnostičkim podskupinama u Hrvatskoj 2018. godine



Slika 3

Vodeće dijagnoze u ukupnom broju hospitalizacija zbog mentalnih poremećaja u Hrvatskoj 2018. godine



Tablica 1

Vodeće dijagnoze u ukupnom broju hospitalizacija zbog mentalnih poremećaja u Hrvatskoj 2018. godine prema spolu

Muški spol

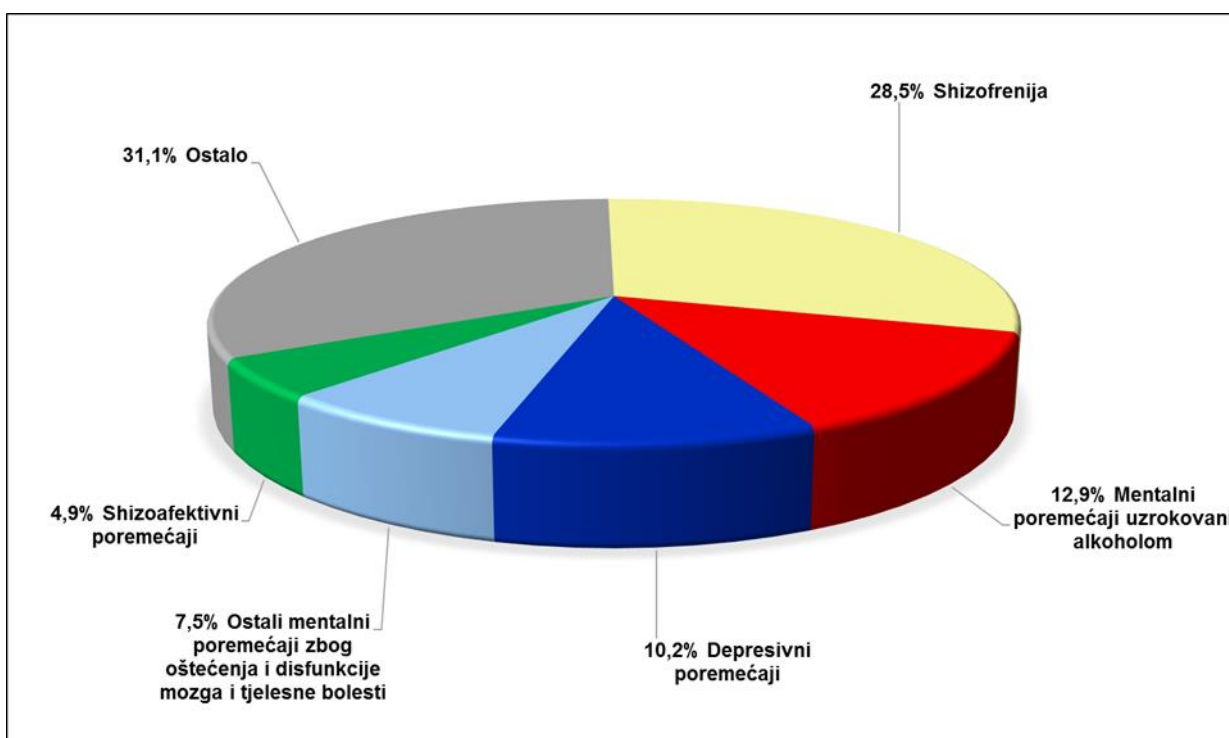
DIJAGNOZA (MKB-10 šifra)	BROJ	UDIO (%)
Mentalni poremećaji uzrokovani alkoholom (<i>F10</i>)	5561	25,0
Shizofrenija (<i>F20</i>)	3599	16,2
Depresivni poremećaji (<i>F32-F33</i>)	1735	7,8
Reakcije na teški stres uključujući PTSP (<i>F43</i>)	1648	7,4
Ostali mentalni poremećaji zbog oštećenja i disfunkcije mozga i tjelesne bolesti (<i>F06</i>)	1198	5,4
Prvih 5 uzroka hospitalizacija	13 741	61,8
Ukupno (F00-F99)	22 263	100,0

Ženski spol

DIJAGNOZA (MKB-10 šifra)	BROJ	UDIO (%)
Depresivni poremećaji (F32-F33)	2920	18,0
Shizofrenija (F20)	2373	14,6
Ostali mentalni poremećaji zbog oštećenja i disfunkcije mozga i tjelesne bolesti (F06)	1521	9,4
Mentalni poremećaji uzrokovani alkoholom (F10)	1226	7,6
Shizoafektivni poremećaji (F25)	1157	7,1
Prvih 5 uzroka hospitalizacija	9197	56,7
Ukupno (F00-F99)	16 219	100,0

Slika 4

Vodeće dijagnoze u ukupnom broju BOD zbog mentalnih poremećaja u Hrvatskoj 2018. godine



Tablica 2**Vodeće dijagnoze u ukupnom broju BOD zbog mentalnih poremećaja u Hrvatskoj 2018. godine prema spolu****Muški spol**

DIJAGNOZA (MKB-10 šifra)	BROJ	UDIO (%)
Shizofrenija (<i>F20</i>)	220 179	32,1
Mentalni poremećaji uzrokovani alkoholom (<i>F10</i>)	118 446	17,3
Depresivni poremećaji (<i>F32-F33</i>)	43 065	6,3
stali mentalni poremećaji zbog oštećenja i disfunkcije mozga i tjelesne bolesti (<i>F06</i>)	40 285	5,9
Neorganske psihoze, nespecifično (<i>F29</i>)	28 147	4,1
<i>Prvih 5 uzroka hospitalizacija</i>	450 122	65,7
Ukupno	685 748	100,0

Ženski spol

DIJAGNOZA (MKB-10 šifra)	BROJ	UDIO (%)
Shizofrenija (<i>F20</i>)	92 755	22,4
Depresivni poremećaji (<i>F32-F33</i>)	68 793	16,6
Ostali mentalni poremećaji zbog oštećenja i disfunkcije mozga i tjelesne bolesti (<i>F06</i>)	42 005	10,1
Shizoafektivni poremećaji (<i>F25</i>)	32 994	8,0
Mentalni poremećaji uzrokovani alkoholom (<i>F10</i>)	23 111	5,6
<i>Prvih 5 uzroka hospitalizacija</i>	259 658	62,7
Ukupno	414 179	100,0