

## Hospitalizacije zbog mentalnih poremećaja u Hrvatskoj 2019. godine

Mentalni poremećaji i poremećaji ponašanja u ukupnom broju hospitalizacija u Hrvatskoj sudjeluju s udjelom oko 6%, a najveći broj hospitalizacija u dobi je 20-59 godina što ovu skupinu poremećaja svrstava, uz novotvorine, u vodeće uzroke bolničkog pobola radno sposobnog stanovništva. Također, zbog znatne duljine liječenja, mentalni poremećaji su vodeća skupina u korištenju dana bolničkog liječenja s udjelom oko 20%.

U bolničkom pobolu 2019. godine mentalni poremećaji (šifre F00-F99) se nalaze na 9. mjestu svih hospitalizacija s udjelom 5,8%. Registrirano je 38 422 hospitalizacija zbog mentalnih poremećaja, od kojih je 22 377 bilo hospitalizacija muškaraca, a 16 045 hospitalizacija žena. Skoro 70% hospitalizacija zbog mentalnih poremećaja (25 829 slučajeva) bilo je za osobe u dobi 20-59 godina.

Također, 1 062 732 dana bolničkog liječenja (BOD) korišteno je za mentalne poremećaje te su kao vodeća skupina u ukupnom broju dana bolničkog liječenja sudjelovali s udjelom 18,7%. Prosječno trajanje liječenja po jednoj hospitalizaciji iznosilo je 27,7 dana.

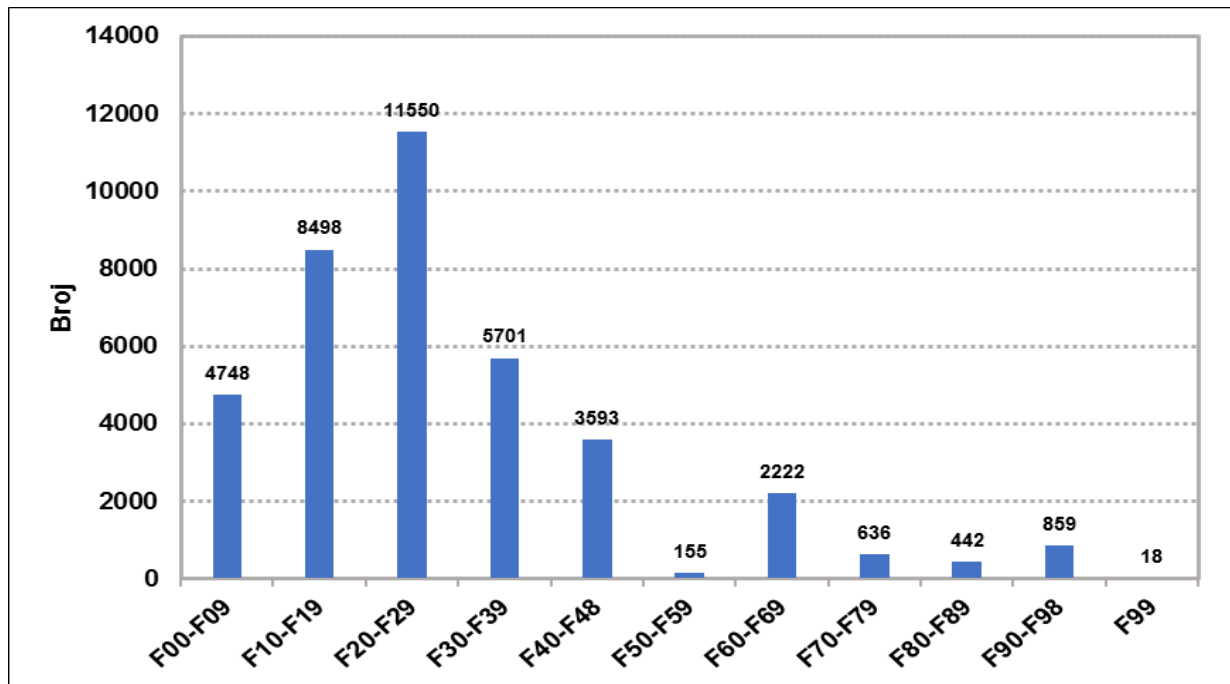
Vodeća podskupina u hospitalizacijama zbog mentalnih poremećaja bila je Shizofrenija, shizotipni i sumanutni poremećaji (F20-F29) s 11 550 registriranih hospitalizacija za koje je korišteno 469 053 BOD (Slika 1, Slika 2).

Vodećih pet dijagnostičkih kategorija predstavljaju skoro 60% svih uzroka hospitalizacija: mentalni poremećaji uzrokovani alkoholom (F10) s registriranih 7054 slučajeva, shizofrenija (F20) s 5810 slučajeva, depresivni poremećaji (F32-F33) s 4414 slučajeva, mentalni poremećaji zbog oštećenja i disfunkcije mozga i tjelesne bolesti (F06) s 2752 slučajeva te reakcije na teški stres (F43) s registriranih 2470 slučajeva (Slika 3). U bolničkom pobolu zbog mentalnih poremećaja bilježe se znatne razlike prema spolu. Muškarci su najčešće bili hospitalizirani zbog mentalnih poremećaja uzrokovanih alkoholom i shizofrenije, a žene zbog depresivnih poremećaja i shizofrenije (Tablica 1).

Prema trajanju bolničkog liječenja vodeća dijagnoza bila je shizofrenija s ukupno registriranih 301 839 BOD odnosno prosječno 52,0 dana liječenja po jednoj hospitalizaciji. Slijede mentalni poremećaji uzrokovani alkoholom (F10) s registriranih 141 890 BOD, depresivni poremećaji (F32-F33) s 100 032 BOD, mentalni poremećaji zbog oštećenja i disfunkcije mozga i tjelesne bolesti (F06) s 79 504 BOD te shizoafektivni poremećaji (F25) s registriranih 50 418 BOD (Slika 4). Muškarci su najdulje liječeni zbog shizofrenije i mentalnih poremećaja uzrokovanih alkoholom, a žene zbog shizofrenije i depresivnih poremećaja (Tablica 2).

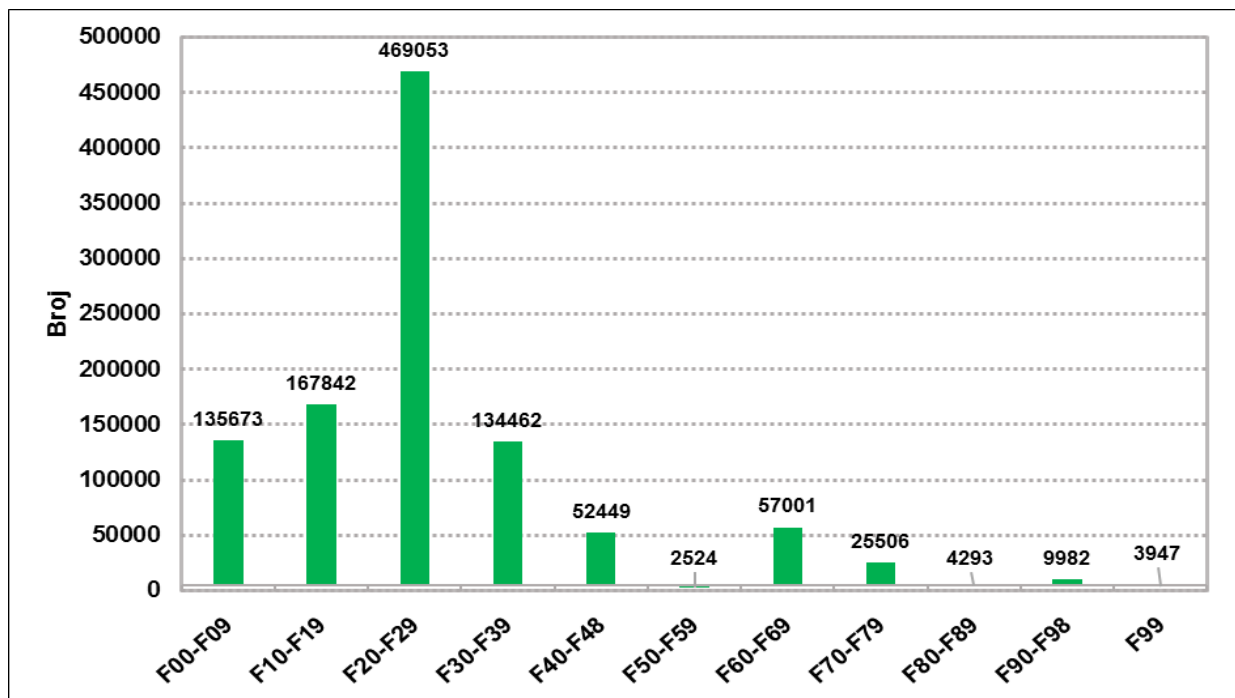
Slika 1

Broj hospitalizacija zbog mentalnih poremećaja prema dijagnostičkim podskupinama u Hrvatskoj 2019. godine



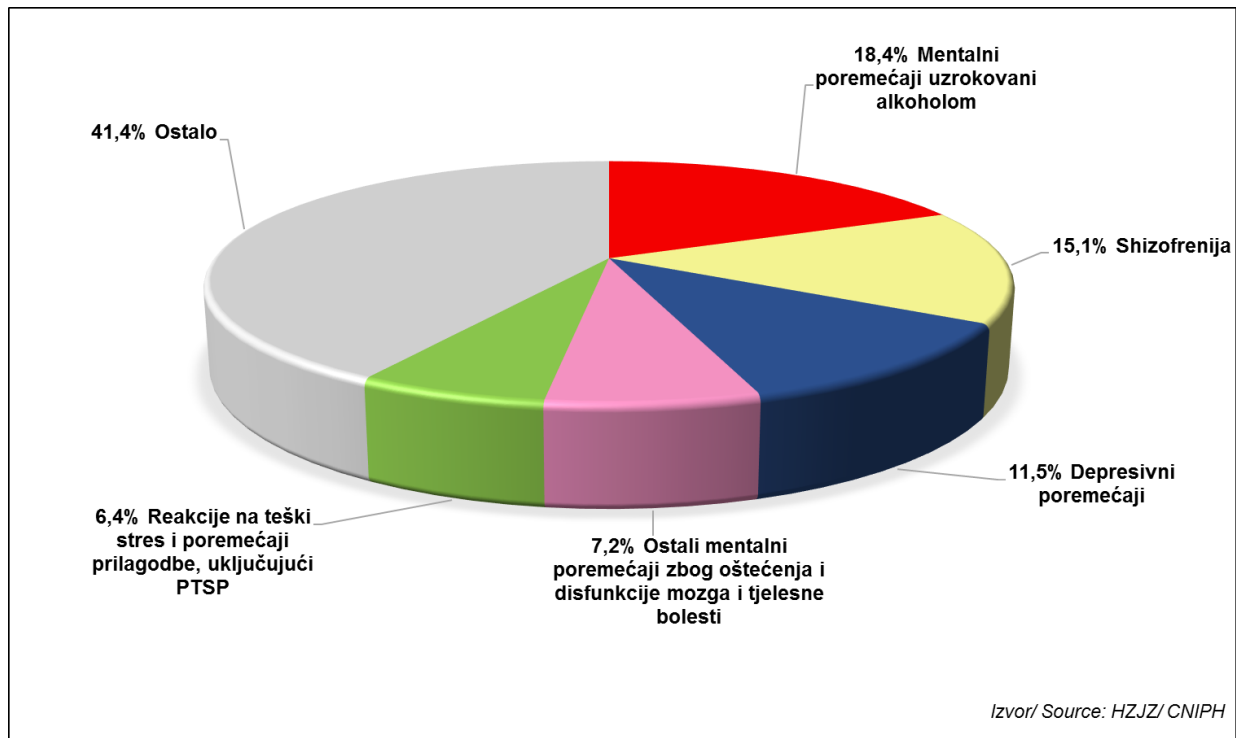
Slika 2

Broj BOD zbog mentalnih poremećaja prema dijagnostičkim podskupinama u Hrvatskoj 2019. godine



### Slika 3

#### Vodeće dijagnoze u ukupnom broju hospitalizacija zbog mentalnih poremećaja u Hrvatskoj 2019. godine



### Tablica 1

#### Vodeće dijagnoze u ukupnom broju hospitalizacija zbog mentalnih poremećaja u Hrvatskoj 2019. godine prema spolu

##### Muški spol

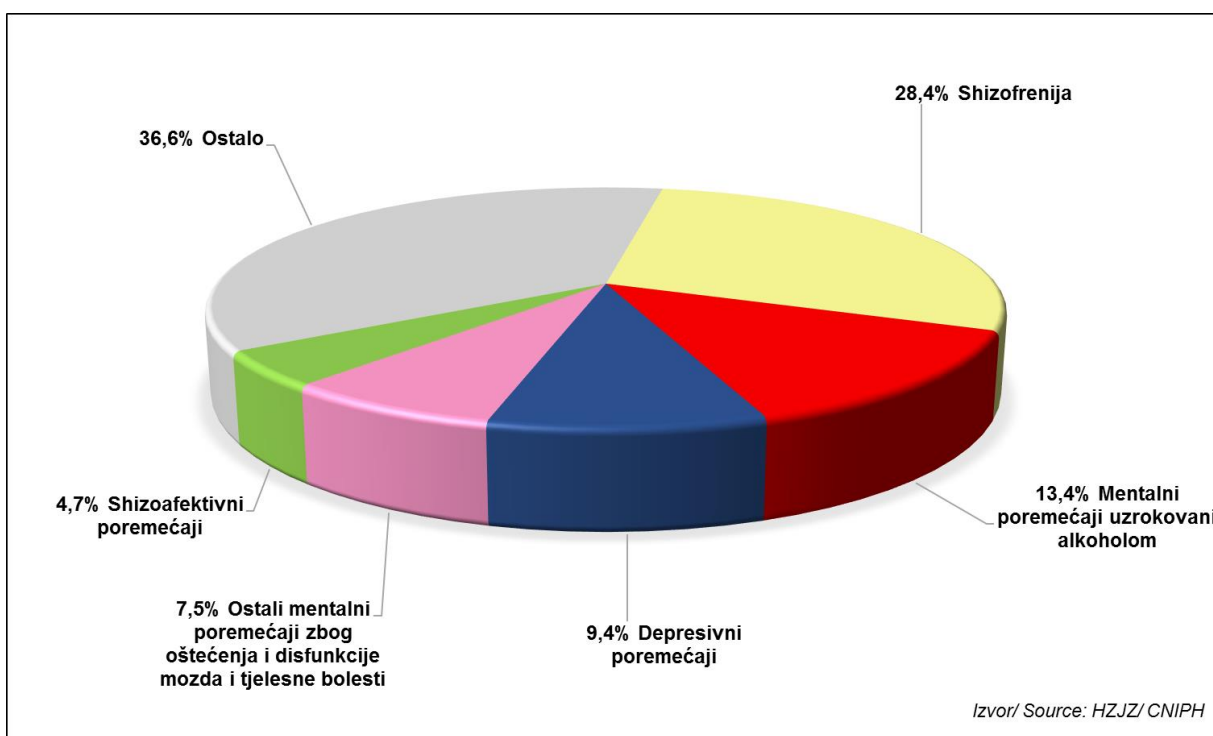
DIJAGNOZA (MKB-10 šifra)	BROJ	UDIO (%)
Mentalni poremećaji uzrokovani alkoholom ( <i>F10</i> )	5787	25,9
Shizofrenija ( <i>F20</i> )	3562	15,9
Depresivni poremećaji ( <i>F32-F33</i> )	1683	7,5
Reakcije na teški stres uključujući PTSP ( <i>F43</i> )	1637	7,3
Ostali mentalni poremećaji zbog oštećenja i disfunkcije mozga i tjelesne bolesti ( <i>F06</i> )	1212	5,4
<b>Prvih 5 uzroka hospitalizacija</b>	<b>13 881</b>	<b>62,0</b>
<b>Ukupno (F00-F99)</b>	<b>22 377</b>	<b>100,0</b>

## Ženski spol

DIJAGNOZA (MKB-10 šifra)	BROJ	UDIO (%)
Depresivni poremećaji (F32-F33)	2731	17,0
Shizofrenija (F20)	2248	14,0
Ostali mentalni poremećaji zbog oštećenja i disfunkcije mozga i tjelesne bolesti (F06)	1540	9,6
Mentalni poremećaji uzrokovani alkoholom (F10)	1267	7,9
Shizoafektivni poremećaji (F25)	1137	7,1
<b>Prvih 5 uzroka hospitalizacija</b>	<b>8923</b>	<b>55,6</b>
<b>Ukupno (F00-F99)</b>	<b>16 045</b>	<b>100,0</b>

Slika 4

Vodeće dijagnoze u ukupnom broju BOD zbog mentalnih poremećaja u Hrvatskoj 2019. godine



**Tablica 2****Vodeće dijagnoze u ukupnom broju BOD zbog mentalnih poremećaja u Hrvatskoj 2019. godine prema spolu****Muški spol**

<b>DIJAGNOZA (MKB-10 šifra)</b>	<b>BROJ</b>	<b>UDIO (%)</b>
Shizofrenija ( <i>F20</i> )	215 496	32,1
Mentalni poremećaji uzrokovani alkoholom ( <i>F10</i> )	119 378	17,8
Ostali mentalni poremećaji zbog oštećenja i disfunkcije mozga i tjelesne bolesti ( <i>F06</i> )	39 706	5,9
Depresivni poremećaji ( <i>F32-F33</i> )	39 115	5,8
Neorganske psihoze, nespecifično ( <i>F29</i> )	29 624	4,4
<b><i>Prvih 5 uzroka hospitalizacija</i></b>	<b>443 319</b>	<b>66,1</b>
<b>Ukupno</b>	<b>670 925</b>	<b>100,0</b>

**Ženski spol**

<b>DIJAGNOZA (MKB-10 šifra)</b>	<b>BROJ</b>	<b>UDIO (%)</b>
Shizofrenija ( <i>F20</i> )	86 343	22,0
Depresivni poremećaji ( <i>F32-F33</i> )	60 917	15,5
Ostali mentalni poremećaji zbog oštećenja i disfunkcije mozga i tjelesne bolesti ( <i>F06</i> )	39 798	10,2
Shizoafektivni poremećaji ( <i>F25</i> )	31 074	7,9
Mentalni poremećaji uzrokovani alkoholom ( <i>F10</i> )	22 512	5,7
<b><i>Prvih 5 uzroka hospitalizacija</i></b>	<b>240 644</b>	<b>61,4</b>
<b>Ukupno</b>	<b>391 807</b>	<b>100,0</b>