

IZVJEŠĆE ZA 2020.

RAD BOLNICA U HRVATSKOJ

2020. GODINE



**HRVATSKI ZAVOD
ZA JAVNO ZDRAVSTVO**



2021.

**HRVATSKI ZAVOD ZA JAVNO ZDRAVSTVO
SLUŽBA ZA JAVNO ZDRAVSTVO
Odjel za specijalističko-konzilijarnu i bolničku zdravstvenu zaštitu**

**RAD BOLNICA
U HRVATSKOJ 2020. GODINE**

Autori:

prim. Sandra Mihel, dr.med.

Ana Trajanoski, mag.med.techn.

srpanj 2021.

RAD BOLNICA U 2020. GODINI

Prema Godišnjem izvješću o radu stacionarnih zdravstvenih ustanova (GIORB) na stacionarnim odjelima hrvatskih bolnica bilo je 581.093 otpusta osoba liječenih po pojedinim bolničkim djelatnostima tijekom 2020. godine (u 2019. godini je bilo 715.639), uključujući boravke u bolnici zbog poroda, pobačaja i bolničke rehabilitacije. Od toga, 530.117 otpusta za osobe koje su liječene u akutnim bolničkim djelatnostima, a 50.976 u kroničnim bolničkim djelatnostima (Tablica 1, Slika 1 i Slika 2).

Ukupan broj hospitalizacija na 100 stanovnika iznosi 14,29, a na akutnim bolničkim djelatnostima iznosi 13,04/100 stanovnika. Do 2019.g. su za izračune stopa korišteni podaci o broju stanovnika temeljem Popisa stanovništva iz 2011.g., dok se za izračune u 2020.g. koriste podaci Državnog zavoda za statistiku temeljem procjena broja stanovnika u 2020.g.

Tablica 1. RAD STACIONARNIH ZDRAVSTEVIH USTANOVA U HRVATSKOJ U 2020. GODINI

Županija	Sveukupno	Akutne bolničke djelatnosati	Kronične bolničke djelatnosti	Opće bolnice	Stacionari domova zdravlja i izvanbolnička rodilišta	Klinički bolnički centri, kliničke bolnice i klinike	Specijalne bolnice, lječilišta i hospicij
HRVATSKA							
Broj postelja	23.139	14.943	8.196	6.310	202	9.257	7.370
Broj postelja na 1000 stanovnika	5,69	3,68	2,02	1,55	0,05	2,28	1,81
Broj doktora	7.181	6.802	378	2.484	15	4.162	520
Broj postelja po jednom doktoru	3,22	2,20	21,68	2,54	13,47	2,22	14,17
Broj ispisanih bolesnika	581.093	530.117	50.976	208.512	2.210	314.286	56.085
Broj dana bolničkog liječenja	4.676.614	3.171.456	1.505.158	1.292.471	33.977	1.958.895	1.391.271
Prosječna dužina liječenja	8,05	5,98	29,53	6,20	15,37	6,23	24,81
Godišnja zauzetost postelja	202	212	184	205	168	212	189
% iskorištenosti postelja	55,37	58,15	50,31	56,12	46,08	57,98	51,72
Broj pacijenata po krevetu	25,11	35,48	6,22	33,04	10,94	33,95	7,61
Interval obrtaja	6,49	4,31	29,16	4,85	17,99	4,52	23,16
Grad Zagreb							
Broj postelja	6.444	5.354	1.090			5.596	848
Broj postelja na 1000 stanovnika	7,98	6,63	1,35			6,93	1,05
Broj doktora	2.606	2.544	62			2.474	132
Broj postelja po jednom doktoru	2,47	2,10	17,58			2,26	6,42
Broj ispisanih bolesnika	199.779	191.147	8.632			187.640	12.139
Broj dana bolničkog liječenja	1.384.469	1.082.056	302.413			1.204.683	179.786
Prosječna dužina liječenja	6,93	5,66	35,03			6,42	14,81
Godišnja zauzetost postelja	215	202	277			215	212
% iskorištenosti postelja	58,86	55,37	76,01			58,98	58,09
Broj pacijenata po krevetu	31,00	35,70	7,92			33,53	14,31
Interval obrtaja	4,84	4,56	11,06			4,47	10,69

Tablica 1 – nastavak 1

Županija	Sveukupno	Akutne bolničke djelatnosati	Kronične bolničke djelatnosti	Opće bolnice	Stacionari domova zdravlja i izvanbolnička rodilišta	Klinički bolnički centri, kliničke bolnice i klinike	Specijalne bolnice, lječilišta i hospicij
Zagrebačka županija							
Broj postelja	247	0	247				247
Broj postelja na 1000 stanovnika	0,80	0,00	0,80				0,80
Broj doktora	14	4	10				14
Broj postelja po jednom doktoru	17,64	0,00	24,70				17,64
Broj ispisanih bolesnika	1.737	1.061	676				1.737
Broj dana bolničkog liječenja	39.481	15.621	23.860				39.481
Prosječna dužina liječenja	22,73	14,72	35,30				22,73
Godišnja zauzetost postelja	160		97				160
% iskorištenosti postelja	43,79		26,47				43,79
Broj pacijenata po krevetu	7,03		2,74				7,03
Interval obrtaja	29,17		98,07				29,17
Krapinsko-zagorska županija							
Broj postelja	1.248	439	809	277		91	880
Broj postelja na 1000 stanovnika	10,02	3,53	6,50	2,22		0,73	7,07
Broj doktora	208	158	50	91		32	85
Broj postelja po jednom doktoru	6,00	2,78	16,18	3,04		2,84	10,35
Broj ispisanih bolesnika	26.555	18.121	8.434	10.809		4.968	10.778
Broj dana bolničkog liječenja	256.366	86.285	170.081	59.365		17.101	179.900
Prosječna dužina liječenja	9,65	4,76	20,17	5,49		3,44	16,69
Godišnja zauzetost postelja	205	197	210	214		188	204
% iskorištenosti postelja	56,28	53,85	57,60	58,72		51,49	56,01
Broj pacijenata po krevetu	21,28	41,28	10,43	39,02		54,59	12,25
Interval obrtaja	7,50	4,08	14,85	3,86		3,24	13,11
Sisačko-moslavačka županija							
Broj postelja	1.133	368	765	357			776
Broj postelja na 1000 stanovnika	7,77	2,52	5,24	2,45			5,32
Broj doktora	199	145	54	133			66
Broj postelja po jednom doktoru	5,69	2,54	14,17	2,68			11,76
Broj ispisanih bolesnika	14.117	9.449	4.668	10.254			3.863
Broj dana bolničkog liječenja	303.059	157.417	145.642	82.143			220.916
Prosječna dužina liječenja	21,47	16,66	31,20	8,01			57,19
Godišnja zauzetost postelja	267	428	190	230			285
% iskorištenosti postelja	73,28	117,20	52,16	63,04			78,00
Broj pacijenata po krevetu	12,46	25,68	6,10	28,72			4,98
Interval obrtaja	7,83	-2,44	28,62	4,70			16,13
Karlovačka županija							
Broj postelja	600	410	190	435			165
Broj postelja na 1000 stanovnika	5,20	3,55	1,65	3,77			1,43
Broj doktora	202	186	16	187			15
Broj postelja po jednom doktoru	2,97	2,20	11,88	2,33			11,00
Broj ispisanih bolesnika	16.001	14.094	1.907	14.262			1.739
Broj dana bolničkog liječenja	130.209	86.571	43.638	89.393			40.816
Prosječna dužina liječenja	8,14	6,14	22,88	6,27			23,47
Godišnja zauzetost postelja	217	211	230	206			247
% iskorištenosti postelja	59,46	57,85	62,92	56,30			67,77
Broj pacijenata po krevetu	26,67	34,38	10,04	32,79			10,54
Interval obrtaja	5,55	4,48	13,48	4,86			11,16

Tablica 1 – nastavak 2

Županija	Sveukupno	Akutne bolničke djelatnosati	Kronične bolničke djelatnosti	Opće bolnice	Stacionari domova zdravlja i izvanbolnička rodilišta	Klinički bolnički centri, kliničke bolnice i klinike	Specijalne bolnice, lječilišta i hospicij
Varaždinska županija							
Broj postelja	1.611	452	1.159	934			677
Broj postelja na 1000 stanovnika	9,70	2,72	6,98	5,62			4,08
Broj doktora	287	232	55	260			27
Broj postelja po jednom doktoru	5,61	1,95	21,07	3,59			25,07
Broj ispisanih bolesnika	25.955	19.394	6.561	22.166			3.789
Broj dana bolničkog liječenja	266.571	106.040	160.531	184.690			81.881
Prosječna dužina liječenja	10,27	5,47	24,47	8,33			21,61
Godišnja zauzetost postelja	165	235	139	198			121
% iskorištenosti postelja	45,33	64,27	37,95	54,18			33,14
Broj pacijenata po krevetu	16,11	42,91	5,66	23,73			5,60
Interval obrtaja	12,38	3,04	40,01	7,05			43,61
Koprivničko-križevačka županija							
Broj postelja	356	356		356			
Broj postelja na 1000 stanovnika	3,35	3,35		3,35			
Broj doktora	101	101		101			
Broj postelja po jednom doktoru	3,52	3,52		3,52			
Broj ispisanih bolesnika	11.069	11.069		11.069			
Broj dana bolničkog liječenja	65.359	65.359		65.359			
Prosječna dužina liječenja	5,90	5,90		5,90			
Godišnja zauzetost postelja	184	184		184			
% iskorištenosti postelja	50,30	50,30		50,30			
Broj pacijenata po krevetu	31,09	31,09		31,09			
Interval obrtaja	5,83	5,83		5,83			
Bjelovarsko-bilogorska županija							
Broj postelja	581	279	302	279			302
Broj postelja na 1000 stanovnika	5,47	2,63	2,84	2,63			2,84
Broj doktora	129	121	8	121			8
Broj postelja po jednom doktoru	4,50	2,31	37,75	2,31			37,75
Broj ispisanih bolesnika	11.893	9.164	2.729	9.164			2.729
Broj dana bolničkog liječenja	96.342	54.213	42.129	54.213			42.129
Prosječna dužina liječenja	8,10	5,92	15,44	5,92			15,44
Godišnja zauzetost postelja	166	194	140	194			140
% iskorištenosti postelja	45,43	53,24	38,22	53,24			38,22
Broj pacijenata po krevetu	20,47	32,85	9,04	32,85			9,04
Interval obrtaja	9,73	5,20	24,95	5,20			24,95
Primorsko-goranska županija							
Broj postelja	2.603	1.231	1.372		12	1.170	1.421
Broj postelja na 1000 stanovnika	9,21	4,35	4,85		0,04	4,14	5,03
Broj doktora	545	494	51		1	453	91
Broj postelja po jednom doktoru	4,78	2,49	26,90		12,00	2,58	15,62
Broj ispisanih bolesnika	48.751	44.122	4.629		194	42.591	5.966
Broj dana bolničkog liječenja	505.919	235.570	270.349		1.269	223.698	280.952
Prosječna dužina liječenja	10,38	5,34	58,40		6,54	5,25	47,09
Godišnja zauzetost postelja	194	191	197		106	191	198
% iskorištenosti postelja	53,25	52,43	53,99		28,97	52,38	54,17
Broj pacijenata po krevetu	18,73	35,84	3,37		16,17	36,40	4,20
Interval obrtaja	9,11	4,84	49,78		16,04	4,77	39,84

Tablica 1 – nastavak 3

Županija	Sveukupno	Akutne bolničke djelatnosati	Kronične bolničke djelatnosti	Opće bolnice	Stacionari domova zdravlja i izvanbolnička rodilišta	Klinički bolnički centri, kliničke bolnice i klinike	Specijalne bolnice, lječilišta i hospicij
Ličko-senjska županija							
Broj postelja	94	94		76	18		
Broj postelja na 1000 stanovnika	2,11	2,11		1,70	0,40		
Broj doktora	22	22		20	2		
Broj postelja po jednom doktoru	4,27	4,27		3,80	9,00		
Broj ispisanih bolesnika	3.564	3.564		3.084	480		
Broj dana bolničkog liječenja	21.551	21.551		15.817	5.734		
Prosječna dužina liječenja	6,05	6,05		5,13	11,95		
Godišnja zauzetost postelja	229	229		208	319		
% iskorištenosti postelja	62,81	62,81		57,02	87,28		
Broj pacijenata po krevetu	37,91	37,91		40,58	26,67		
Interval obrtaja	3,58	3,58		3,87	1,74		
Virovitičko-podravska županija							
Broj postelja	228	223	5	228			
Broj postelja na 1000 stanovnika	3,10	3,03	0,07	3,10			
Broj doktora	73	73	0	73			
Broj postelja po jednom doktoru	3,12	3,05		3,12			
Broj ispisanih bolesnika	8.409	8.387	22	8.409			
Broj dana bolničkog liječenja	48.339	48.178	161	48.339			
Prosječna dužina liječenja	5,75	5,74	7,32	5,75			
Godišnja zauzetost postelja	212	216	32	212			
% iskorištenosti postelja	58,09	59,19	8,82	58,09			
Broj pacijenata po krevetu	36,88	37,61	4,40	36,88			
Interval obrtaja	4,15	3,96	75,64	4,15			
Požeško-slavonska županija							
Broj postelja	586	309	277	326			260
Broj postelja na 1000 stanovnika	8,84	4,66	4,18	4,92			3,92
Broj doktora	119	108	11	108			11
Broj postelja po jednom doktoru	4,92	2,86	25,18	3,02			23,64
Broj ispisanih bolesnika	12.605	10.393	2.212	10.397			2.208
Broj dana bolničkog liječenja	100.569	59.527	41.042	59.612			40.957
Prosječna dužina liječenja	7,98	5,73	18,55	5,73			18,55
Godišnja zauzetost postelja	172	193	148	183			158
% iskorištenosti postelja	47,02	52,78	40,59	50,10			43,16
Broj pacijenata po krevetu	21,51	33,63	7,99	31,89			8,49
Interval obrtaja	8,99	5,12	27,15	5,71			24,43
Brodsko-posavska županija							
Broj postelja	704	541	163	564			140
Broj postelja na 1000 stanovnika	5,12	3,93	1,19	4,10			1,02
Broj doktora	283	276	7	277			6
Broj postelja po jednom doktoru	2,49	1,96	23,29	2,04			23,33
Broj ispisanih bolesnika	21.446	18.842	2.604	19.262			2.184
Broj dana bolničkog liječenja	156.368	107.207	49.161	112.472			43.896
Prosječna dužina liječenja	7,29	5,69	18,88	5,84			20,10
Godišnja zauzetost postelja	222	198	302	199			314
% iskorištenosti postelja	60,85	54,29	82,63	54,64			85,90
Broj pacijenata po krevetu	30,46	34,83	15,98	34,15			15,60
Interval obrtaja	4,69	4,79	3,97	4,85			3,30

Tablica 1 – nastavak 4

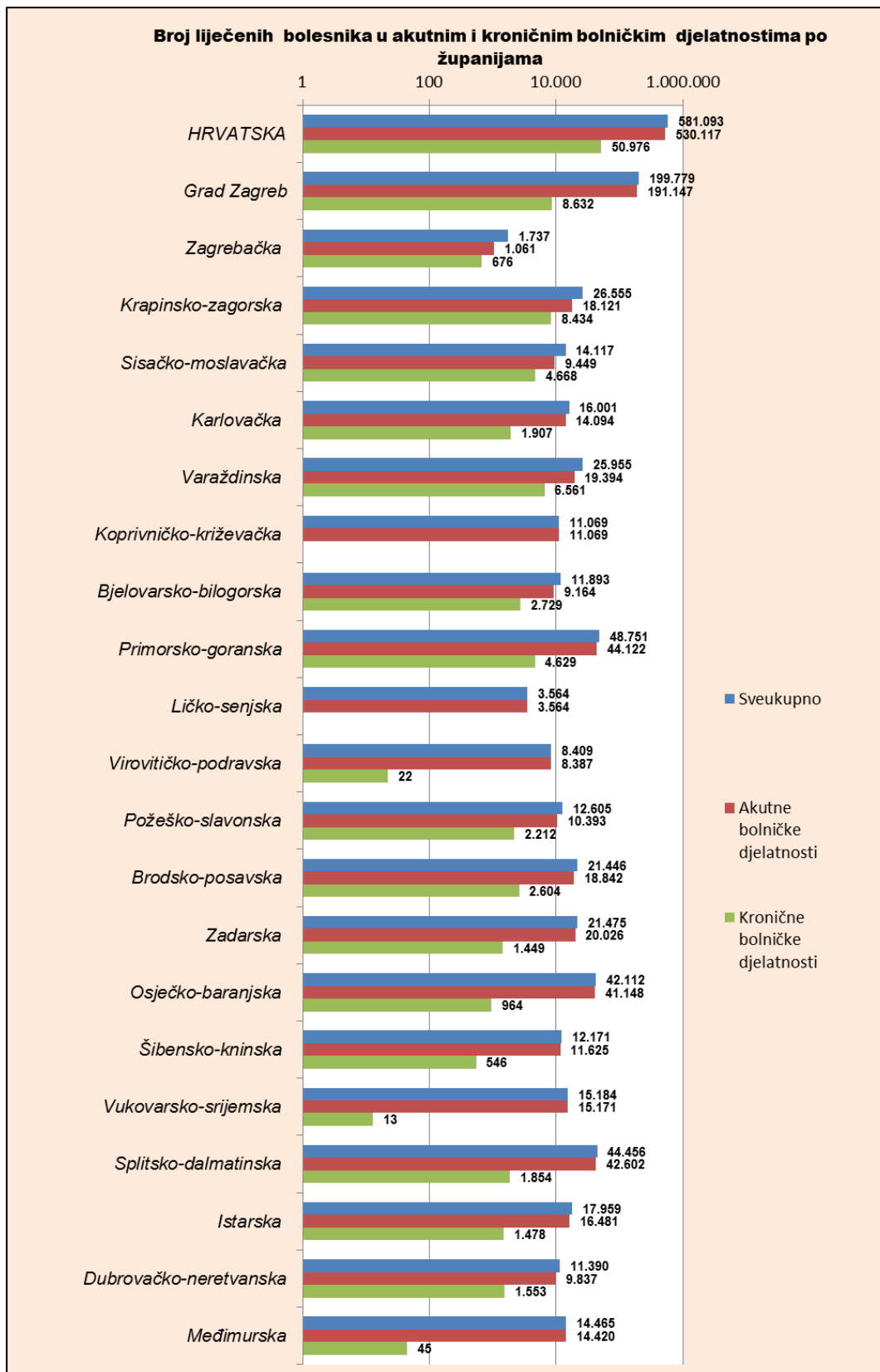
Županija	Sveukupno	Akutne bolničke djelatnosati	Kronične bolničke djelatnosti	Opće bolnice	Stacionari domova zdravlja i izvanbolnička rodilišta	Klinički bolnički centri, kliničke bolnice i klinike	Specijalne bolnice, lječilišta i hospicij
Zadarska županija							
Broj postelja	1.032	470	562	429			603
Broj postelja na 1000 stanovnika	6,14	2,79	3,34	2,55			3,58
Broj doktora	215	189	26	173			42
Broj postelja po jednom doktoru	4,80	2,49	21,62	2,48			14,36
Broj ispisanih bolesnika	21.475	20.026	1.449	17.839			3.636
Broj dana bolničkog liječenja	234.574	101.700	132.874	92.511			142.063
Prosječna dužina liječenja	10,92	5,08	91,70	5,19			39,07
Godišnja zauzetost postelja	227	216	236	216			236
% iskorištenosti postelja	62,27	59,28	64,78	59,08			64,55
Broj pacijenata po krevetu	20,81	42,61	2,58	41,58			6,03
Interval obrtaja	6,62	3,49	49,87	3,59			21,46
Osječko-baranjska županija							
Broj postelja	1.223	1.097	126	126		981	116
Broj postelja na 1000 stanovnika	4,49	4,02	0,46	0,46		3,60	0,43
Broj doktora	556	553	3	53		501	2
Broj postelja po jednom doktoru	2,20	1,98	42,00	2,38		1,96	58,00
Broj ispisanih bolesnika	42.112	41.148	964	4.428		36.768	916
Broj dana bolničkog liječenja	266.964	249.924	17.040	25.154		225.440	16.370
Prosječna dužina liječenja	6,34	6,07	17,68	5,68		6,13	17,87
Godišnja zauzetost postelja	218	228	135	200		230	141
% iskorištenosti postelja	59,80	62,42	37,05	54,69		62,96	38,66
Broj pacijenata po krevetu	34,43	37,51	7,65	35,14		37,48	7,90
Interval obrtaja	4,26	3,66	30,03	4,71		3,61	28,35
Šibensko-kninska županija							
Broj postelja	419	318	101	419			
Broj postelja na 1000 stanovnika	4,22	3,21	1,02	4,22			
Broj doktora	193	191	2	193			
Broj postelja po jednom doktoru	2,17	1,66	50,50	2,17			
Broj ispisanih bolesnika	12.171	11.625	546	12.171			
Broj dana bolničkog liječenja	84.594	68.436	16.158	84.594			
Prosječna dužina liječenja	6,95	5,89	29,59	6,95			
Godišnja zauzetost postelja	202	215	160	202			
% iskorištenosti postelja	55,31	58,96	43,83	55,31			
Broj pacijenata po krevetu	29,05	36,56	5,41	29,05			
Interval obrtaja	5,62	4,10	37,92	5,62			
Vukovarsko-srijemska županija							
Broj postelja	474	466	8	474			
Broj postelja na 1000 stanovnika	3,14	3,09	0,05	3,14			
Broj doktora	214	214	0	214			
Broj postelja po jednom doktoru	2,21	2,18		2,21			
Broj ispisanih bolesnika	15.184	15.171	13	15.184			
Broj dana bolničkog liječenja	88.735	88.474	261	88.735			
Prosječna dužina liječenja	5,84	5,83	20,08	5,84			
Godišnja zauzetost postelja	187	190	33	187			
% iskorištenosti postelja	51,29	52,02	8,94	51,29			
Broj pacijenata po krevetu	32,03	32,56	1,63	32,03			
Interval obrtaja	5,55	5,38	204,54	5,55			

RAD BOLNICA U HRVATSKOJ 2020. GODINE

Tablica 1 – nastavak 5

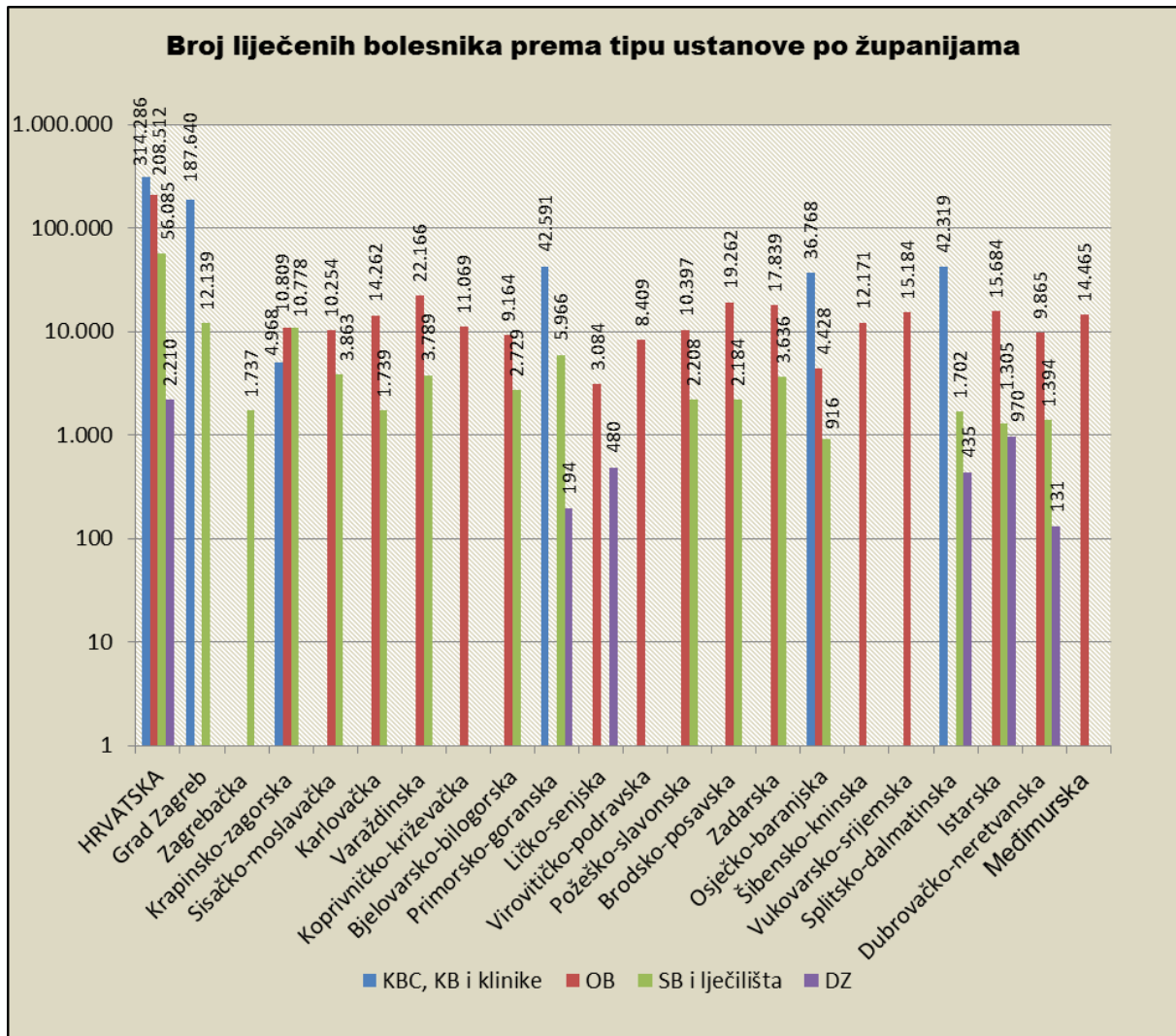
Županija	Sveukupno	Akutte bolničke djelatnosati	Kronične bolničke djelatnosti	Opće bolnice	Stacionari domova zdravlja i izvanbolnička rodilišta	Klinički bolnički centri, kliničke bolnice i klinike	Specijalne bolnice, lječilišta i hospicij
Splitsko-dalmatinska županija							
Broj postelja	1.936	1.443	493		52	1.419	465
Broj postelja na 1000 stanovnika	4,32	3,22	1,10		0,12	3,17	1,04
Broj doktora	714	706	8		6	702	6
Broj postelja po jednom doktoru	2,71	2,04	61,63		8,67	2,02	77,50
Broj ispisanih bolesnika	44.456	42.602	1.854		435	42.319	1.702
Broj dana bolničkog liječenja	326.212	291.714	34.498		6.820	287.973	31.419
Prosječna dužina liječenja	7,34	6,85	18,61		15,68	6,80	18,46
Godišnja zauzetost postelja	168	202	70		131	203	68
% iskorištenosti postelja	46,16	55,39	19,17		35,93	55,60	18,51
Broj pacijenata po krevetu	22,96	29,52	3,76		8,37	29,82	3,66
Interval obrtaja	8,56	5,52	78,45		27,95	5,43	81,26
Istarska županija							
Broj postelja	753	506	247	427	106		220
Broj postelja na 1000 stanovnika	3,59	2,41	1,18	2,04	0,51		1,05
Broj doktora	221	213	8	210	3		8
Broj postelja po jednom doktoru	3,41	2,38	30,88	2,03	35,33		27,50
Broj ispisanih bolesnika	17.959	16.481	1.478	15.684	970		1.305
Broj dana bolničkog liječenja	131.603	106.361	25.242	89.260	19.738		22.605
Prosječna dužina liječenja	7,33	6,45	17,08	5,69	20,35		17,32
Godišnja zauzetost postelja	175	210	102	209	186		103
% iskorištenosti postelja	47,88	57,59	28,00	57,27	51,02		28,15
Broj pacijenata po krevetu	23,85	32,57	5,98	36,73	9,15		5,93
Interval obrtaja	7,98	4,75	43,92	4,25	19,54		44,21
Dubrovačko-neretvanska županija							
Broj postelja	573	295	278	309	14		250
Broj postelja na 1000 stanovnika	4,70	2,42	2,28	2,54	0,11		2,05
Broj doktora	144	136	8	134	3		7
Broj postelja po jednom doktoru	3,98	2,17	34,75	2,31	4,67		35,71
Broj ispisanih bolesnika	11.390	9.837	1.553	9.865	131		1.394
Broj dana bolničkog liječenja	85.519	55.657	29.862	57.003	416		28.100
Prosječna dužina liječenja	7,51	5,66	19,23	5,78	3,18		20,16
Godišnja zauzetost postelja	149	189	107	184	30		112
% iskorištenosti postelja	40,89	51,69	29,43	50,54	8,14		30,79
Broj pacijenata po krevetu	19,88	33,35	5,59	31,93	9,36		5,58
Interval obrtaja	10,85	5,29	46,11	5,65	35,83		45,30
Međimurska županija							
Broj postelja	294	292	2	294			
Broj postelja na 1000 stanovnika	2,69	2,67	0,02	2,69			
Broj doktora	136	136		136			
Broj postelja po jednom doktoru	2,16	2,15	0,00	2,16			
Broj ispisanih bolesnika	14.465	14.420	45	14.465			
Broj dana bolničkog liječenja	83.811	83.595	216	83.811			
Prosječna dužina liječenja	5,79	5,80	4,80	5,79			
Godišnja zauzetost postelja	285	286	108	285			
% iskorištenosti postelja	78,10	78,43	29,59	78,10			
Broj pacijenata po krevetu	49,20	49,38	22,50	49,20			
Interval obrtaja	1,62	1,59	11,42	1,62			

Slika 1



Izvor: HZJZ, Godišnje izvješće o radu stacionarnih zdravstvenih ustanova 2020.g.

Slika 2



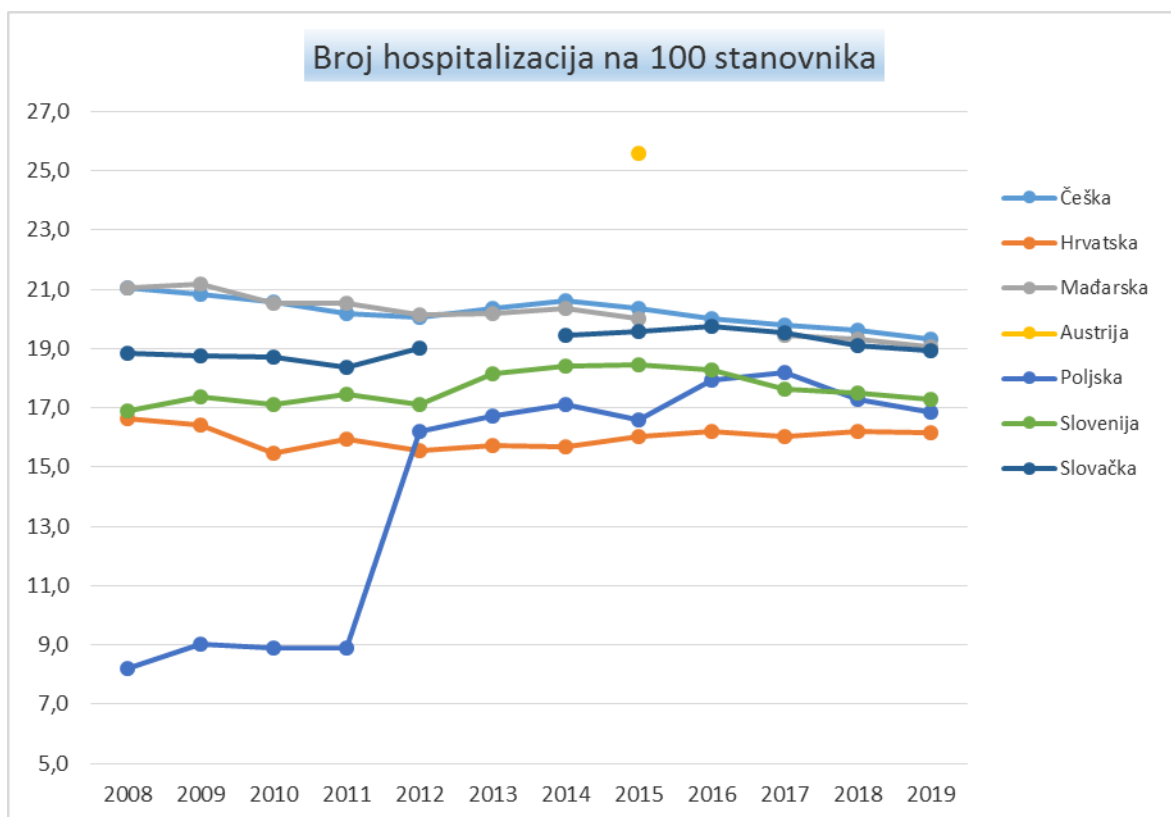
Izvor: HZJZ, Godišnje izvješće o radu stacionarnih zdravstvenih ustanova 2020.g.

Pri usporedbi sa zemljama članicama EU iz okruženja, Hrvatska je među zemljama s manjim ukupnim brojem hospitalizacija/100 stanovnika. (Tablice 2 i Slike 3). Kako bi se postigla usporedivost, podaci su prikazani prema metodologiji Eurostat-a koja slijedi Sustav zdravstvenih računa 2011 – OECD, Svjetska zdravstvena organizacija, Eurostat.

Tablica 2.

Zemlja	Broj hospitalizacija (svi uzroci) / 100 stanovnika za 2019. godinu
Austrija	25,58*
Češka	19,13
Mađarska	19,05
Slovačka	18,91
Slovenija	17,30
Hrvatska	16,15
Poljska	16,82

*Podatak za 2015. g



Slika 3. Broj hospitalizacija (svi uzroci) na 100 stanovnika

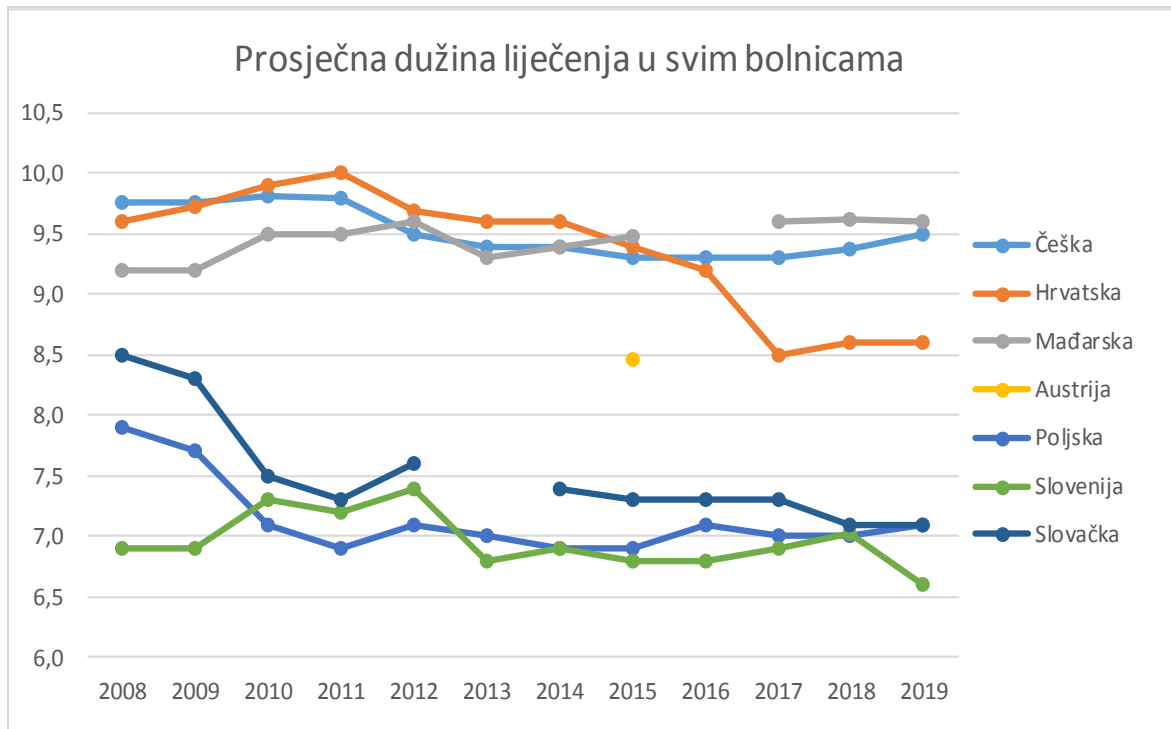
Izvor: EUROSTAT database, srpanj 2021. i Baza hospitalizacija (JZ-BSO 2019.)

U hrvatskim je bolnicama u 2020. godini ukupno ostvareno 4.676.614 dana bolničkog liječenja, prosječna dužina liječenja se smanjuje i iznosila je 8,05 dana po jednom boravku (u 2012. godini prosječna dužina liječenja je bila je 9,07 dana po jednom boravku). Od toga je na akutnim bolničkim djelatnostima ostvareno 3.171.456 bolničkih dana, prosječna dužina liječenja u tim bolnicama iznosila je 5,98 dana (u 2019. bila je 6,13 dan).

Kod usporedbe sa zemljama članicama EU iz okruženja, Hrvatska se nalazi u sredini između Mađarske koja ima prosječnu dužinu liječenja 9,6 dana te Slovenije sa 7,0 dana. (Tablica 3 i Slika 4). Kako bi se postigla usporedivost, podaci su prikazani prema metodologiji Eurostat-a koja slijedi Sustav zdravstvenih računa 2011 – OECD, Svjetska zdravstvena organizacija, Eurostat te su radi usporedbe s drugim zemljama isključeni podaci koji se odnose na stacionare u domovima zdravlja te hospicij.

Tablica 3.

Zemlja	Prosječna dužina liječenja u danima, sve bolnice za 2019. godinu
Mađarska	9,6
Češka	9,5
Hrvatska	8,6
Austrija*	8,5
Slovačka	7,1
Poljska	7,1
Slovenija	6,9



Slika 4. Prosječna dužina liječenja u danima u svim bolnicama

Izvor: EUROSTAT database, srpanj 2021. i Baza hospitalizacija (JZ-BSO 2019.)

Ukupna godišnja iskorištenost postelja u hrvatskim bolnicama u 2020. godini iznosila je 55,37% (2019. godine bila je 68,94%). Na akutnim bolničkim djelatnostima, godišnja iskorištenost postelja je 58,15% (2019. godine bila je 73,37%).

DNEVNE BOLNICE

U dnevnim bolnicama i jednodnevnim kirurgijama u Hrvatskoj su tijekom 2020. godine zabilježena 532.796 boravka. Najviše boravka u dnevnim bolnicama zabilježeno je u internoj medicini (235.574), pedijatriji (42.699), oftalmologiji i optometriji (41.584), općoj kirurgiji (35.258) i onkologiji i radioterapiji (33.065) . (Tablica 1).

Tablica 1. Ispisani bolesnici, broj dana liječenja te prosječna dužina liječenja u dnevnim bolnicama i jednodnevnoj kirurgiji u Hrvatskoj u 2020. godini

Djelatnost	Broj ispisanih bolesnika	Broj dana liječenja	Prosječna dužina liječenja
HRVATSKA	532.796	1.209.447	2,27
Interna medicina	235.574	469.055	1,99
Infektologija	27.191	44.091	1,62
Onkologija i radioterapija	33.065	54.864	1,66
Dermatologija i venerologija	3.193	7.171	2,25
Fizikalna medicina i rehabilitacija	4.038	11.265	2,79
Neurologija	20.441	49.449	2,42
Psihijatrija	20.714	268.353	12,96
Pedijatrija	42.699	98.532	2,31
Opća kirurgija	35.258	44.670	1,27
Dječja kirurgija	2.898	3.132	1,08
Neurokirurgija	1.342	1.345	1,00
Maksilofacijalna kirurgija	2.191	2.407	1,10
Urologija	16.624	23.602	1,42
Ortopedija i traumatologija	3.444	5.739	1,67
ORL	10.611	17.704	1,67
Oftalmologija i optometrija	41.584	49.255	1,18
Ginekologija i opstetricija	28.020	45.556	1,63
Anesteziologija i reanimacija	2.383	4.171	1,75
Nuklearna medicina	876	2.450	2,80
Kronične duševne bolesti	180	2.211	12,28
<i>Transfuzijska medicina*</i>	702	2.653	3,78

* Rad iskazan za jednu ustanovu

Izvor: HZJZ, Godišnje izvješće o radu stacionarnih zdravstvenih ustanova 2020.g.

**RAD BOLNICA U 2020.G. OBUHVAĆENIH NACIONALNIM PLANOM RAZVOJA
KLINIČKIH BOLNIČKIH CENTARA, KLINIČKIH BOLNICA, KLINIKA I OPĆIH
BOLNICA U REPUBLICI HRVATSKOJ 2018. - 2020.**

Nacionalni plan razvoja kliničkih bolničkih centara, kliničkih bolnica, klinika i općih bolnica u Republici Hrvatskoj 2018. - 2020. temelji se na četiri regije zdravstvenog planiranja:

1. **Središnja i sjeverna regija** uključuje Grad Zagreb i sljedeće županije: Bjelovarsko-bilogorsku, Karlovačku, Koprivničko-križevačku, Krapinsko-zagorsku, Međimursku, Sisačko-moslavačku, Varaždinsku i Zagrebačku.
Zbog veličine i broja bolnica u Gradu Zagrebu, **Grad Zagreb** se u određenim analizama prikazuje zasebno od ostatka Središnje i sjeverne regije.
2. **Istočna regija** uključuje: Brodsko-posavsku, Osječko-baranjsku, Požeško-slavonsku, Virovitičko-podravsku i Vukovarsko-srijemsku županiju.
3. **Južna regija** uključuje: Dubrovačko-neretvansku, Splitsko-dalmatinsku, Šibensko-kninsku i Zadarsku županiju.
4. **Zapadna regija** uključuje: Istarsku, Ličko-senjsku i Primorsko-goransku županiju.

Podjela na regije zdravstvenog planiranja za potrebe praćenja provedbe Nacionalni plan je operativna i nema formalno-pravni značaj. Najveći broj stanovnika živi u Središnjoj i sjevernoj regiji s Gradom Zagrebom (48% ukupnog broja stanovnika), a u toj regiji je i 15 bolnica (od ukupno 33 obuhvaćenih Nacionalnim planom). S obzirom na veličinu regije, u analizama je posebno izdvojen Grad Zagreb.

Zakonom o zdravstvenoj zaštiti („Narodne novine“, broj 100/18, 125/19, 147/20) bolnice su definirane kao zdravstvene ustanove na sekundarnoj i tercijarnoj razini zdravstvene djelatnosti. Bolničke ustanove na sekundarnoj razini koje su obuhvaćene Nacionalnim planom su opće bolnice dok se na tercijarnoj razini zdravstvene djelatnosti dijele na klinike, kliničke bolnice i kliničke bolničke centre.

1. Klinički bolnički centri su: Klinički bolnički centar Zagreb, Klinički bolnički centar »Sestre milosrdnice«, Klinički bolnički centar Osijek, Klinički bolnički centar Rijeka, Klinički bolnički centar Split.

2. Kliničke bolnice su: Klinička bolnica Dubrava, Klinička bolnica »Merkur« i Klinička bolnica »Sveti Duh«.

3. Klinike su: Klinika za infektivne bolesti »Dr. Fran Mihaljević«, Klinika za dječje bolesti Zagreb te Klinika za ortopediju Lovran.

4. Opće bolnice su: Opća bolnica »Dr. Josip Benčević« Slavonski Brod, Opća bolnica Nova Gradiška, Opća bolnica Zadar, Opća bolnica Dubrovnik, Opća bolnica Pula, Opća bolnica Varaždin, Županijska bolnica Čakovec, Opća bolnica Bjelovar, Opća bolnica Karlovac, Opća bolnica »Dr. Tomislav Bardek« Koprivnica, Opća bolnica Zabok i bolnica hrvatskih veterana, Opća bolnica »Dr. Ivo Pedišić« Sisak, Opća županijska bolnica Požega, Opća županijska bolnica Pakrac i bolnica hrvatskih veterana, Opća bolnica Virovitica, Opća županijska bolnica Vukovar i bolnica hrvatskih veterana (od 2020. godine promijenila je naziv u Nacionalna memorijalna bolnica Vukovar), Opća županijska bolnica Vinkovci, Opća bolnica Šibensko-kninske županije, Opća bolnica Gospić, Opća bolnica i bolnica branitelja Domovinskog rata Ogulin, Opća županijska bolnica Našice te Opća i veteranska bolnica „Hrvatski ponos“ Knin.

Godišnje izvješće o radu stacionarne zdravstvene ustanove ispunjavaju sve zdravstvene ustanove bez obzira na vrstu vlasništva i bez obzira imaju li ugovor s HZZO-om. Temeljem podataka prikupljenih Godišnjim izvješćima o radu stacionarne zdravstvenih ustanova, od ukupnog kapaciteta u svim bolnicama uključenih u Nacionalni plan, ima 14.094 postelja za akutno liječenje (13.968 u 2019. godini) i 746 postelja za produženo, dugotrajno i kronično liječenje te palijativnu skrb (726 u 2019. godini). U ustanovama uključenima u Nacionalni plan i analizi podataka za 2014. godinu u djelatnosti palijativne skrbi bilo je 43 postelja, te se svake godine bilježi porast broja postelja u ovoj djelatnosti (od 108 postelja u 2015. godini do 216 postelja u 2020. godini).

RAD BOLNICA U HRVATSKOJ 2020. GODINE

Tablica 1. Usporedba broja postelja temeljem podataka Hrvatskog zavoda za javno zdravstvo u 2020. godini i broja postelja temeljem analize posteljnih kapaciteta u Nacionalnom planu

Ustanova	stacionarne djelatnosti		dnevna bolnica	
	HZJZ – stanje na dan 31.12.2020.	Nacionalni plan – stanje na dan 30.06.2017.	HZJZ – stanje na dan 31.12.2020.	Nacionalni plan – stanje na dan 30.06.2017.
KBC Zagreb	1.510	1.795	385	435
KBC "Sestre Milosrdnice", Zagreb	1.149	1.149	233	236
KBC Osijek	981	981	258	258
KBC Split	1.419	1.379	269	269
KBC Rijeka	1.069	1.069	238	238
KBC	6.128	6.373	1.383	1.436
KB "Merkur", Zagreb	336	308	70	55
KB "Sveti Duh", Zagreb	484	484	100	65
KB "Dubrava", Zagreb	1.061	530	162	105
KB	1.881	1.322	332	225
Klinika za infektivne bolesti "Dr Fran Mihaljević", Zagreb	214	214	28	28
Klinika za dječje bolesti, Zagreb	206	186	32	32
Klinika za ortopediju Lovran	101	84	0	8
KLINIKA	521	484	60	68
OB Zabok i bolnica hrvatskih veterana	277	222	23	23
OB "Dr Ivo Pedišić" Sisak	357	357	50	50
OB Ogulin	98	98	16	16
OB Karlovac	337	337	112	112
OB Varaždin	934	963	78	76
OB "Dr Tomislav Bardek" Koprivnica	356	308	116	116
OB Bjelovar	279	271	70	70
OB Virovitica	228	228	100	100
OB "Dr Josip Benčević", Slavonski Brod	426	453*	88	110*
OB Nova Gradiška	138		29	
OB Zadar	429	446	95	99
Opća i veteranska bolnica "Hrvatski ponos", Knin	164	162	11	11
OB Šibensko-kninske županije	255	252	70	63
OB Dubrovnik	309	299	99	100
OB Gospić	76	78	13	15
OB Pula	427	432	107	107
OŽB Požega	205	300*	37	50*
OŽB Pakrac i bolnica hrvatskih veterana	121		12	
OB Našice	126	127	53	31
Nacionalna memorijalna bolnica Vukovar	214	131	98	114
OŽB Vinkovci	260	262	97	97
ŽB Čakovec	294	294	52	52
OB	6.310	6.020	1.426	1.412
UKUPNO	14.840	14.199	3.201	3.141

Izvor podataka: HZJZ – GIORB 2020.g., Nacionalni plan razvoja kliničkih bolničkih centara, kliničkih bolnica, klinika i općih bolnica u Republici Hrvatskoj 2018.-2020.

*Podaci se odnose na ustanove prije razdvajanja

Tablica 2. Broj akutnih i ukupnih postelja temeljem podataka Hrvatskog zavoda za javno zdravstvo u 2020. godini i broj postelja temeljem Nacionalnog plana

Ustanova	akutne postelje		ukupno postelje	
	HZJZ – stanje na dan 31.12.2020.	Nacionalni plan – stanje na dan 30.06.2017.	HZJZ – stanje na dan 31.12.2020.	Nacionalni plan – stanje na dan 30.06.2017.
KBC	6.128	5.763	6.128	6.373
KB	1.881	1.169	1.881	1.322
KLINIKA	521	445	521	484
OB	5.564	4.764	6.310	6.020
UKUPNO PREMA NACIONALNOM PLANU*	14.094	12.141	14.840	14.199
Ostale ustanove koje nisu uključene u Nacionalni plan	849		8.299	
SVEUKUPNO USTANOVE U IZVAN NACIONALNOG PLANA	14.943	12.141	23.139	14.199

Napomena: *Odabir ustanova prema Nacionalnom planu

Tablica 3. Rad na stacionarnim djelatnostima u bolnicama obuhvaćenim Nacionalnim planom u 2020.g prema regijama zdravstvenog planiranja temeljem podataka Hrvatskog zavoda za javno zdravstvo

Regije	Stacionarne djelatnosti			Stacionarne djelatnosti (akutne i kronične)			
	SVEUKUPNO (akutne + kronične)	Akutne djelatno sti	Kronične djelatnosti	Klinički bolnički centri	Kliničke bolnice	Klinike	Opće bolnice
HRVATSKA							
Broj postelja	14.840	14.094	746	6.128	1.881	521	6.310
Broj postelja na 1000 stanovnika	3,65	3,47	0,18	1,51	0,46	0,13	1,55
Broj doktora	6.538	6.502	36	3.059	791	204	2.484
Broj postelja po jednom doktoru	2,27	2,17	20,72	2,00	2,38	2,55	2,54
Broj ispisanih bolesnika	507.403	501.769	5.634	228.993	52.983	16.915	208.512
Broj dana bolničkog liječenja	3.062.665	2.938.052	124.613	1.352.381	322.007	95.806	1.292.471
Prosječna dužina liječenja	6,04	5,86	22,12	5,91	6,08	5,66	6,20
Godišnja zauzetost postelja	206	208	167	221	171	184	205
% iskorištenosti postelja	56,54	57,11	45,76	60,46	46,90	50,38	56,12
Broj pacijenata po krevetu	34,19	35,60	7,55	37,37	28,17	32,47	33,04
Interval obrtaja	4,64	4,40	26,21	3,86	6,88	5,58	4,85
1. SJEVERNA I SREDIŠNJA REGIJA							
Broj postelja	2.932	2.388	544				2.932
Broj postelja na 1000 stanovnika	2,48	2,02	0,46				2,48
Broj doktora	1029	998	31				1.029
Broj postelja po jednom doktoru	2,85	2,39	17,55				2,85
Broj ispisanih bolesnika	92.189	87.956	4.233				92.189
Broj dana bolničkog liječenja	618.974	520.057	98.917				618.974
Prosječna dužina liječenja	6,71	5,91	23,37				6,71
Godišnja zauzetost postelja	211	218	182				211
% iskorištenosti postelja	57,84	59,67	49,82				57,84
Broj pacijenata po krevetu	31,44	36,83	7,78				31,44
Interval obrtaja	4,89	4,00	23,54				4,89
GRAD ZAGREB							
Broj postelja	4.960	4.960		2.659	1.881	420	
Broj postelja na 1000 stanovnika	6,14	6,14		3,29	2,33	0,52	
Broj doktora	2.398	2.398		1.426	791	181	
Broj postelja po jednom doktoru	2,07	2,07		1,86	2,38	2,32	
Broj ispisanih bolesnika	177.213	177.213		110.938	52.983	13.292	
Broj dana bolničkog liječenja	1.033.083	1.033.083		634.304	322.007	76.772	
Prosječna dužina liječenja	5,83	5,83		5,72	6,08	5,78	
Godišnja zauzetost postelja	208	208		239	171	183	
% iskorištenosti postelja	57,06	57,06		65,36	46,90	50,08	
Broj pacijenata po krevetu	35,73	35,73		41,72	28,17	31,65	
Interval obrtaja	4,39	4,39		3,03	6,88	5,76	

RAD BOLNICA U HRVATSKOJ 2020. GODINE

2. ISTOČNA REGIJA						
Broj postelja	2.699	2.636	63	981		1.718
Broj postelja na 1000 stanovnika	3,85	3,76	0,09	1,40		2,45
Broj doktora	1.226	1.224	2	501		725
Broj postelja po jednom doktoru	2,20	2,15	31,50	1,96		2,37
Broj ispisanih bolesnika	94.448	93.941	507	36.768		57.680
Broj dana bolničkog liječenja	559.752	553.310	6.442	225.440		334.312
Prosječna dužina liječenja	5,93	5,89	12,71	6,13		5,80
Godišnja zauzetost postelja	207	210	102	230		195
% iskorištenosti postelja	56,82	57,51	28,01	62,96		53,31
Broj pacijenata po krevetu	34,99	35,64	8,05	37,48		33,57
Interval obrtaja	4,50	4,35	32,65	3,61		5,08
3. JUŽNA REGIJA						
Broj postelja	2.576	2.437	139	1.419		1.157
Broj postelja na 1000 stanovnika	3,08	2,91	0,17	1,70		1,38
Broj doktora	1.202	1.199	3	702		500
Broj postelja po jednom doktoru	2,14	2,03	46,33	2,02		2,31
Broj ispisanih bolesnika	82.194	81.300	894	42.319		39.875
Broj dana bolničkog liječenja	522.081	502.827	19.254	287.973		234.108
Prosječna dužina liječenja	6,35	6,18	21,54	6,80		5,87
Godišnja zauzetost postelja	203	206	139	203		202
% iskorištenosti postelja	55,53	56,53	37,95	55,60		55,44
Broj pacijenata po krevetu	31,91	33,36	6,43	29,82		34,46
Interval obrtaja	5,09	4,76	35,21	5,43		4,72
4. ZAPADNA REGIJA						
Broj postelja	1.673	1.673		1.069	101	503
Broj postelja na 1000 stanovnika	3,12	3,12		1,99	0,19	0,94
Broj doktora	683	683		430	23	230
Broj postelja po jednom doktoru	2,45	2,45		2,49	4,39	2,19
Broj ispisanih bolesnika	61.359	61.359		38.968	3.623	18.768
Broj dana bolničkog liječenja	328.775	328.775		204.664	19.034	105.077
Prosječna dužina liječenja	5,36	5,36		5,25	5,25	5,60
Godišnja zauzetost postelja	197	197		191	188	209
% iskorištenosti postelja	53,84	53,84		52,45	51,63	57,23
Broj pacijenata po krevetu	36,68	36,68		36,45	35,87	37,31
Interval obrtaja	4,59	4,59		4,76	4,92	4,18

Izvor podataka: HZJZ, Izvješće GIORB 2020.g. (stacionarne djelatnosti, odabir ustanova prema Nacionalnom planu razvoja kliničkih bolničkih centara, kliničkih bolnica, klinika i općih bolnica u Republici Hrvatskoj 2018.- 2020.)

RAD BOLNICA U HRVATSKOJ 2020. GODINE

Tablica 4. Broj postelja, prosječno trajanje boravka u bolnici, prosječna stopa popunjenosti postelja po djelatnostima u ustanovama i regijama u Hrvatskoj 2020.g. temeljem podataka Hrvatskog zavoda za javno zdravstva

Regija	Ustanova	Naziv djelatnosti	Broj postelja (akutne djelatnosti)	Prosječno trajanje boravka u bolnici (dani)	Prosječna stopa popunjenosti postelja (%)	Broj postelja (kronične djelatnosti)	Prosječno trajanje boravka u bolnici (dani)	Prosječna stopa popunjenosti postelja (%)	
HRVATSKA									
	SVEUKUPNO	interna	3.745	6,90	64,39				
		infektologija	478	7,26	89,71				
		onkologija i radioterapija	325	4,32	58,47				
		dermatologija	82	6,31	35,21				
		fiz.med.i rehabilitacija	246	12,98	49,41				
		neurologija	764	8,13	61,73				
		psihijatrija	726	10,07	54,13				
		pedijatrija	1.092	5,47	54,14				
		kirurgija	2.259	6,09	56,87				
		dječja kirurgija	184	2,98	33,46				
		neurokirurgija	232	6,51	62,88				
		maxilofacijalna kirurgija	101	5,35	34,44				
		urologija	365	4,96	54,36				
		ortopedija	688	5,25	44,54				
		ORL	435	4,46	41,45				
		oftalmologija	298	2,94	29,53				
		ginekologija	1.607	4,09	50,71				
		anesteziologija	467	3,99	63,76				
		dugotrajno liječenje kronične plućne bolesti					339	25,51	51,67
		palijativna skrb					191	24,45	35,43
		ukupno ustanova	14.094	5,86	57,11	746	22,12	45,76	
		KBC, KB I KLINIKE	interna	2.147	6,66	61,53			
			infektologija	305	8,02	70,99			
	onkologija i radioterapija		325	4,32	58,47				
	dermatologija		82	6,31	35,21				
	fiz.med.i rehabilitacija		231	12,74	49,56				
	neurologija		410	8,84	64,35				
	psihijatrija		366	11,46	56,82				
	pedijatrija		663	6,31	60,68				
	kirurgija		1.178	6,58	57,93				
	dječja kirurgija		163	3,02	34,59				
	neurokirurgija		204	6,71	62,23				
	maxilofacijalna kirurgija		98	5,35	35,31				
	urologija		235	5,13	58,93				
	ortopedija		459	5,36	45,69				
	ORL		274	4,55	45,18				
	oftalmologija		193	3,08	34,38				
	ginekologija		863	4,36	54,94				
	anesteziologija		334	3,63	57,49				
	ukupno ustanova		8.530	5,92	56,86				

RAD BOLNICA U HRVATSKOJ 2020. GODINE

Regija	Ustanova	Naziv djelatnosti	Broj postelja (akutne djelatnosti)	Prosječno trajanje boravka u bolnici (dani)	Prosječna stopa popunjenosti postelja (%)	Broj postelja (kronične djelatnosti)	Prosječno trajanje boravka u bolnici (dani)	Prosječna stopa popunjenosti postelja (%)
	OB	Interna	1.598	7,22	68,24			
		infektologija	173	6,62	122,73			
		fiz.med.i						
		rehabilitacija	15	18,67	47,05			
		neurologija	354	7,39	58,70			
		psihijatrija	360	8,86	51,39			
		pedijatrija	429	4,26	44,02			
		kirurgija	1.081	5,62	55,72			
		dječja kirurgija	21	2,58	24,74			
		neurokirurgija	28	5,44	67,60			
		maxilofacijalna						
		kirurgija	3	4,06	5,94			
		urologija	130	4,60	46,11			
		ortopedija	229	5,03	42,25			
		ORL	161	4,26	35,11			
		oftalmologija	105	2,57	20,62			
		ginekologija	744	3,76	45,82			
		anesteziologija	133	4,87	79,51			
		dugotrajno liječenje kronične plućne bolesti				339	25,51	51,67
		palijativna skrb				191	24,45	35,43
					216	16,99	45,63	
		ukupno ustanova	5.564	5,76	57,51	746	22,12	45,76
1. GRAD ZAGREB								
	KBC Zagreb	interna	352	7,03	84,80			
		onkologija i radioterapija	29	2,97	143,19			
		dermatologija	5	10,26	78,68			
		fiz.med.i						
		rehabilitacija	39	15,77	60,05			
		neurologija	75	8,26	75,27			
		psihijatrija	73	16,87	60,46			
		pedijatrija	216	9,23	55,38			
		kirurgija	154	6,69	77,21			
		dječja kirurgija	15	3,04	63,25			
		neurokirurgija	53	5,80	61,01			
		urologija	45	4,92	53,84			
		ortopedija	55	3,26	48,04			
		ORL	66	3,81	43,40			
		oftalmologija	42	2,92	52,17			
	ginekologija	209	4,62	53,84				
	anesteziologija	82	2,44	65,06				
		ukupno ustanova	1.510	5,60	67,24			
	KBC "Sestre Milosrdnice"	interna	202	6,01	79,61			
		onkologija i radioterapija	173	5,12	50,33			
		dermatologija	28	3,73	30,92			
		fiz.med.i						
		rehabilitacija	28	9,07	40,72			
		neurologija	67	9,33	68,13			
		psihijatrija	43	11,44	71,66			
		pedijatrija	58	5,70	62,30			
		kirurgija	98	6,02	74,57			
		neurokirurgija	33	6,95	89,85			
		urologija	32	6,47	70,67			
		ortopedija	143	6,83	57,50			
		ORL	61	4,99	53,07			
		oftalmologija	42	3,48	33,89			
		ginekologija	104	4,95	62,44			
	anesteziologija	37	4,02	61,55				
		ukupno ustanova	1.149	5,90	62,87			
	KB "Merkur"	interna	109	5,21	70,99			
		kirurgija	80	7,55	64,18			
		urologija	19	5,23	42,78			
		ORL	23	3,94	27,49			
		ginekologija	74	4,14	60,77			
		anesteziologija	31	3,41	81,36			
		ukupno ustanova	336	4,95	63,50			

RAD BOLNICA U HRVATSKOJ 2020. GODINE

Regija	Ustanova	Naziv djelatnosti	Broj postelja (akutne djelatnosti)	Prosječno trajanje boravka u bolnici (dani)	Prosječna stopa popunjenosti postelja (%)	Broj postelja (kronične djelatnosti)	Prosječno trajanje boravka u bolnici (dani)	Prosječna stopa popunjenosti postelja (%)
	KB "Sveti Duh"	interna	140	7,42	86,35			
		neurologija	41	8,88	84,38			
		kirurgija	101	7,95	59,76			
		urologija	31	7,87	63,09			
		ortopedija	17	3,73	44,82			
		ORL	25	5,98	48,30			
		oftalmologija	24	2,76	41,05			
		ginekologija	105	4,88	74,11			
	ukupno ustanova	484	6,37	70,82				
	KB Dubrava	interna	532	7,77	30,25			
		neurologija	48	6,67	34,24			
		psihijatrija	23	9,39	24,60			
kirurgija		225	6,71	30,47				
neurokirurgija		24	7,44	53,45				
maksilofacijalna kirurgija		54	6,44	19,04				
urologija		24	5,58	33,48				
ortopedija		24	7,54	35,37				
ORL		0	4,95					
anesteziologija		107	4,09	29,03				
ukupno ustanova	1.061	6,76	30,73					
Klinika za infektivne bolesti	infektologija	214	8,79	48,90				
	ukupno ustanova	214	8,79	48,90				
Klinika za dječje bolesti, Zagreb	pedijatrija	98	4,92	74,00				
	dječja kirurgija	88	2,84	24,95				
	ortopedija	10	4,17	47,51				
	anesteziologija	10	7,16	64,52				
	ukupno ustanova	206	4,31	51,30				
1. SJEVERNA I SREDIŠNJA REGIJA (bez Grada Zagreba)								
OB Zabok i bolnica hrvatskih veterana	interna	85	7,35	83,17				
	neurologija	30	7,11	43,63				
	pedijatrija	24	3,68	39,03				
	kirurgija	65	4,19	48,27				
	ginekologija	52	3,98	38,74				
	anesteziologija	19	5,56	78,82				
	palijativna skrb				2	8,42	149,86	
	ukupno ustanova	275	5,46	58,05	2	8,42	149,86	
	OB "Dr. Ivo Pedišić" Sisak	interna	121	9,76	69,15			
		infektologija	12	7,60	74,29			
neurologija		25	7,83	57,48				
pedijatrija		24	3,82	31,68				
kirurgija		47	6,47	71,60				
urologija		11	4,74	39,83				
ortopedija		29	8,02	20,54				
ORL		10	4,57	26,19				
oftalmologija		9	3,74	25,84				
ginekologija		36	4,49	37,58				
anesteziologija		0	9,82	0,00				
produženo liječenje					25	13,96	140,62	
palijativna skrb					8	16,60	113,12	
ukupno ustanova	324	7,23	55,82	33	14,43	133,96		
OB i bolnica branitelja Domovinskog rata Ogulin	interna	33	7,99	71,13				
	pedijatrija	10	3,25	24,58				
	kirurgija	25	4,29	35,96				
	ginekologija	10	4,35	49,62				
	anesteziologija	0	3,80	0,00				
	dugotrajno liječenje				15	22,32	11,42	
	palijativna skrb				5	17,80	111,18	
	ukupno ustanova	78	5,60	54,12	20	18,69	36,36	

RAD BOLNICA U HRVATSKOJ 2020. GODINE

Regija	Ustanova	Naziv djelatnosti	Broj postelja (akutne djelatnosti)	Prosječno trajanje boravka u bolnici (dani)	Prosječna stopa popunjenosti postelja (%)	Broj postelja (kronične djelatnosti)	Prosječno trajanje boravka u bolnici (dani)	Prosječna stopa popunjenosti postelja (%)	
	OB Karlovac	interna	95	6,72	60,29				
		infektologija	11	8,47	150,96				
		neurologija	22	9,73	78,77				
		psihijatrija	22	9,37	48,68				
		pedijatrija	16	4,28	45,77				
		kirurgija	72	6,26	63,17				
		urologija	12	4,94	35,84				
		ortopedija	8	6,29	22,19				
		ORL	15	4,09	30,90				
		oftalmologija	9	1,94	12,72				
		ginekologija	41	4,57	51,49				
		anesteziologija	9	6,13	80,76				
		palijativna skrb					5	6,46	9,21
		ukupno ustanova	332	6,28	58,72		5	6,46	9,21
	OB Varaždin	interna	143	7,14	72,91				
		infektologija	14	5,11	199,71				
		neurologija	25	7,16	75,17				
		psihijatrija	34	9,70	30,02				
		pedijatrija	24	3,67	30,21				
		kirurgija	49	5,03	64,74				
		dječja kirurgija	15	3,21	23,65				
		neurokirurgija	15	5,11	69,22				
		urologija	12	3,84	51,23				
		ortopedija	30	4,25	51,35				
		ORL	14	5,52	40,43				
		oftalmologija	10	2,54	16,90				
		ginekologija	60	4,33	66,71				
		anesteziologija	7	4,14	106,61				
		dugotrajno liječenje kronične plućne bolesti					202	40,26	46,69
	palijativna skrb					191	24,45	35,43	
	ukupno ustanova	452	5,47	64,27		482	28,37	44,71	
	OB Dr. Tomislav Bardek" Koprivnica	interna	82	6,85	65,91				
		infektologija	9	7,07	152,30				
		neurologija	23	7,13	42,29				
		psihijatrija	27	8,07	45,36				
		pedijatrija	26	4,26	44,76				
		kirurgija	87	6,55	49,35				
		ortopedija	22	3,28	34,35				
		ORL	12	4,30	39,45				
		oftalmologija	6	3,50	0,64				
		ginekologija	50	4,24	28,03				
		anesteziologija	12	5,25	70,18				
	ukupno ustanova	356	5,90	50,30					
OB Bjelovar	interna	81	8,32	55,97					
	infektologija	9	6,25	109,01					
	neurologija	23	4,23	39,59					
	psihijatrija	22	8,05	65,38					
	pedijatrija	16	4,30	37,23					
	kirurgija	50	6,45	56,62					
	urologija	12	5,45	64,16					
	ortopedija	12	7,75	37,69					
	ORL	9	3,23	38,93					
	oftalmologija	6	3,44	45,39					
	ginekologija	31	3,55	40,33					
	anesteziologija	8	4,79	58,46					
ukupno ustanova	279	5,92	53,24						

RAD BOLNICA U HRVATSKOJ 2020. GODINE

Regija	Ustanova	Naziv djelatnosti	Broj postelja (akutne djelatnosti)	Prosječno trajanje boravka u bolnici (dani)	Prosječna stopa popunjenosti postelja (%)	Broj postelja (kronične djelatnosti)	Prosječno trajanje boravka u bolnici (dani)	Prosječna stopa popunjenosti postelja (%)	
	ŽB Čakovec	interna	85	7,51	90,07				
		infektologija	8	7,68	304,49				
		neurologija	18	7,94	61,40				
		psihijatrija	25	7,36	71,50				
		pedijatrija	28	4,36	87,78				
		kirurgija	50	5,27	61,67				
		urologija	6	4,73	54,38				
		ortopedija	10	5,41	20,03				
		ORL	11	3,39	36,51				
		oftalmologija	7	1,89	22,97				
		ginekologija	37	4,06	73,99				
		anesteziologija	7	5,55	78,59				
		palijativna skrb					2	4,80	29,59
	ukupno ustanova		292	5,80	78,43	2	4,80	29,59	
2 ISTOČNA REGIJA									
	OB Virovitica	interna	66	7,15	70,56				
		infektologija	7	6,90	142,27				
		neurologija	14	7,64	76,65				
		psihijatrija	12	7,35	72,12				
		pedijatrija	15	4,74	46,45				
		kirurgija	36	4,85	41,75				
		urologija	8	4,12	16,51				
		ortopedija	26	5,59	56,98				
		ORL	0						
		oftalmologija	3	1,90	30,87				
		ginekologija	27	3,86	48,77				
		anesteziologija	9	4,05	41,77				
		palijativna skrb					5	7,32	8,82
	ukupno ustanova		223	5,74	59,19	5	7,32	8,82	
	OŽB Požega	interna	49	7,81	71,43				
		infektologija	9	7,30	96,29				
		neurologija	17	8,86	56,39				
		psihijatrija	17	9,12	27,49				
		pedijatrija	13	4,63	44,36				
		kirurgija	45	6,08	46,63				
		urologija	7	4,48	35,77				
		ortopedija	7	8,79	67,44				
		ORL	8	3,79	60,65				
		oftalmologija	5	2,21	12,99				
		ginekologija	22	3,25	40,36				
		anesteziologija	6	2,94	50,87				
		dugotrajno liječenje					0	31	
	ukupno ustanova		205	5,94	53,34	0	31		
	OŽB Pakrac	interna	32	7,78	51,30				
		pedijatrija	8	3,95	46,16				
		kirurgija	42	5,49	57,70				
		ginekologija	19	3,38	38,79				
		anesteziologija	3	4,64	67,85				
		palijativna skrb					17	11,5	0,37
	ukupno ustanova		104	5,33	51,68	17	11,5	0,37	
	OB "Dr. Josip Benčević" Slavonski Brod	interna	108	5,99	57,27				
		infektologija	16	5,04	89,23				
		neurologija	35	8,71	49,96				
		psihijatrija	35	13,47	52,09				
		pedijatrija	30	5,10	57,58				
		kirurgija	55	6,52	66,36				
		urologija	15	5,66	52,82				
		ortopedija	34	5,06	45,35				
		ORL	19	4,56	28,67				
		oftalmologija	11	2,29	9,74				
		ginekologija	56	3,98	55,82				
		anesteziologija	12	6,11	61,12				
	ukupno ustanova		426	5,76	54,95				
	OB Nova Gradiška	interna	35	7,15	70,74				
		psihijatrija	15	6,79	19,47				
		pedijatrija	15	3,30	26,32				
		kirurgija	35	5,45	51,49				
		ginekologija	15	3,92	54,96				
		anesteziologija	0	3,88					
		dugotrajno liječenje					13	11,03	69,06
		palijativna skrb					10	16,16	54,47
	ukupno ustanova		115	5,45	51,87	23	12,54	62,72	

RAD BOLNICA U HRVATSKOJ 2020. GODINE

Regija	ustanova	Naziv djelatnosti	Broj postelja (akutne djelatnosti)	Prosječno trajanje boravka u bolnici (dani)	Prosječna stopa popunjenosti postelja (%)	Broj postelja (kronične djelatnosti)	Prosječno trajanje boravka u bolnici (dani)	Prosječna stopa popunjenosti postelja (%)
	KBC Osijek	interna	203	6,27	63,56			
		infektologija	34	6,91	105,41			
		onkologija i radioterapija	42	7,02	72,20			
		dermatologija	13	8,57	41,56			
		fiz.med.i rehabilitacija	70	15,40	65,11			
		neurologija	58	11,80	80,45			
		psihijatrija	64	8,52	48,79			
		pedijatrija	93	5,38	60,18			
		kirurgija	100	6,25	83,30			
		dječja kirurgija	12	3,70	36,37			
		neurokirurgija	22	8,43	64,03			
		maxilofacijalna kirurgija	15	4,35	65,24			
		urologija	27	4,42	68,37			
		ortopedija	72	5,22	21,97			
		ORL	26	5,30	48,60			
	oftalmologija	22	1,95	20,20				
	ginekologija	90	3,57	59,79				
	anesteziologija	18	5,69	116,15				
	ukupno ustanova	981	6,13	62,96				
	OŽB Našice	interna	29	8,29	71,23			
		psihijatrija	10	11,32	68,88			
		pedijatrija	15	3,67	35,82			
		kirurgija	32	6,16	57,60			
		urologija	8	6,16	64,73			
		ginekologija	17	3,24	47,46			
		anesteziologija	5	2,23	49,64			
	ukupno ustanova	116	5,59	57,83	10	13,96	18,36	
	Nacionalna memorijalna bolnica Vukovar	interna	43	8,38	53,25			
		neurologija	22	7,51	34,25			
		psihijatrija	25	10,07	48,23			
pedijatrija		36	4,06	17,41				
kirurgija		27	4,32	36,56				
ortopedija		15	2,55	33,15				
ginekologija		36	3,95	22,22				
anesteziologija		5	8,43	72,05				
palijativna skrb					5	0,00	0,00	
ukupno ustanova	209	5,71	35,98	5	0,00	0,00		
OŽB Vinkovci	interna	71	8,40	69,63				
	infektologija	11	7,78	139,13				
	neurologija	12	5,62	85,87				
	psihijatrija	25	7,14	57,71				
	pedijatrija	18	4,54	66,26				
	kirurgija	57	6,25	64,38				
	urologija	8	4,94	35,21				
	ortopedija	5	5,76	73,26				
	ORL	12	2,62	15,02				
	oftalmologija	5	2,78	8,38				
	ginekologija	33	2,81	43,68				
	anesteziologija	0	5,88					
	dugotrajno liječenje				3	21,75	23,84	
	ukupno ustanova	257	5,89	65,06	3	21,75	23,84	

RAD BOLNICA U HRVATSKOJ 2020. GODINE

Regija	ustanova	Naziv djelatnosti	Broj postelja (akutne djelatnosti)	Prosječno trajanje boravka u bolnici (dani)	Prosječna stopa popunjenosti postelja (%)	Broj postelja (kronične djelatnosti)	Prosječno trajanje boravka u bolnici (dani)	Prosječna stopa popunjenosti postelja (%)	
3. JUŽNA REGIJA									
	OB Zadar	interna	130	5,77	70,14				
		infektologija	14	5,09	92,45				
		neurologija	23	6,40	72,16				
		psihijatrija	24	13,15	57,04				
		pedijatrija	29	5,63	38,42				
		kirurgija	73	5,23	56,07				
		dječja kirurgija	6	1,81	27,44				
		neurokirurgija	13	5,88	65,73				
		maksilofacijalna kirurgija	3	4,06	5,94				
		urologija	11	4,46	73,70				
		ORL	16	4,85	36,73				
		oftalmologija	9	3,30	53,15				
		ginekologija	56	3,28	48,14				
		anesteziologija	12	4,91	60,11				
		palijativna skrb				10	7,06	36,55	
		ukupno ustanova		419	5,17	59,62	10	7,06	36,55
		Opća i veteranska bolnica "Hrvatski ponos" Knin	interna	15	7,21	96,46			
	fiz.med.i rehabilitacija		15	18,67	47,05				
	pedijatrija		8	3,26	44,38				
	kirurgija		15	6,07	65,19				
	ginekologija		8	2,25	36,44				
	anesteziologija		2	1,45	71,23				
	dugotrajno liječenje					81	31,70	42,14	
	palijativna skrb				20	24,18	50,67		
	ukupno ustanova		63	5,33	62,21	101	29,59	43,83	
	OB Šibensko – kninske županije	interna	65	8,43	69,64				
		infektologija	29	7,04	35,85				
		neurologija	18	6,97	57,96				
		psihijatrija	20	7,50	42,00				
		pedijatrija	17	3,83	49,59				
		kirurgija	42	6,54	82,47				
		urologija	12	2,95	39,11				
		ortopedija	9	8,89	57,93				
		ORL	5	4,51	54,08				
		oftalmologija	8	1,58	5,72				
		ginekologija	23	3,53	54,50				
		anesteziologija	7	5,59	73,31				
	ukupno ustanova		255	6,06	58,16				
	KBC Split	interna	343	7,46	64,84				
		infektologija	38	7,85	141,51				
		onkologija i radioterapija	44	3,28	47,14				
		dermatologija	16	10,63	24,57				
		fiz.med.i rehabilitacija	55	9,65	33,74				
		neurologija	72	8,42	59,71				
		psihijatrija	82	16,95	66,98				
		pedijatrija	127	11,47	57,73				
		kirurgija	230	6,06	44,33				
		dječja kirurgija	30	3,43	39,15				
		neurokirurgija	42	7,65	49,78				
		maxilofacijalna kirurgija	11	6,91	61,92				
		urologija	30	4,28	59,91				
		ortopedija	37	7,22	33,10				
		ORL	41	5,82	39,64				
		oftalmologija	37	4,27	37,54				
		ginekologija	161	4,54	50,40				
		anesteziologija	23	7,23	66,97				
		ukupno ustanova		1.419	6,80	55,60			

RAD BOLNICA U HRVATSKOJ 2020. GODINE

Regija	ustanova	Naziv djelatnosti	Broj postelja (akutne djelatnosti)	Prosječno trajanje boravka u bolnici (dani)	Prosječna stopa popunjenosti postelja (%)	Broj postelja (kronične djelatnosti)	Prosječno trajanje boravka u bolnici (dani)	Prosječna stopa popunjenosti postelja (%)
	OB Dubrovnik	interna	79	6,30	56,46			
		infektologija	10	6,42	194,66			
		neurologija	18	7,99	62,02			
		psihijatrija	21	9,09	64,74			
		pedijatrija	21	5,04	57,63			
		kirurgija	39	3,86	24,92			
		urologija	8	3,67	20,10			
		ortopedija	22	5,54	48,73			
		ORL	11	4,25	28,92			
		oftalmologija	6	3,20	24,38			
		ginekologija	36	4,55	49,20			
		anesteziologija	10	5,00	60,08			
	palijativna skrb					28	11,08	17,24
	ukupno ustanova		281	5,69	53,86	28	11,08	17,24
4. ZAPADNA REGIJA								
	KBC Rijeka	interna	266	5,62	56,82			
		infektologija	19	7,26	117,10			
		onkologija i radioterapija	37	4,44	28,01			
		dermatologija	20	8,00	34,73			
		fiz.med.i rehabilitacija	39	11,40	39,81			
		neurologija	49	7,76	42,93			
		psihijatrija	81	7,74	50,85			
		pedijatrija	71	3,46	63,05			
		kirurgija	190	6,56	65,74			
		dječja kirurgija	18	2,75	49,03			
		neurokirurgija	30	5,82	57,13			
		maxilofacijalna kir.	18	4,74	42,94			
		urologija	27	4,13	72,13			
		ORL	32	3,22	36,47			
		oftalmologija	26	2,37	7,76			
		ginekologija	120	3,36	32,41			
		anesteziologija	26	4,56	64,85			
	ukupno ustanova	1.069	5,25	52,45				
	Klinika za ortopediju Lovran	ortopedija	101	5,25	51,63			
	ukupno ustanova	101	5,25	51,63				
	OB Gospić	interna	29	6,81	81,65			
		pedijatrija	8	3,11	30,96			
		kirurgija	25	4,66	42,98			
		ginekologija	14	3,13	35,23			
		anesteziologija	0	5,17				
	ukupno ustanova	76	5,13	57,02				
	OB Pula	interna	122	6,83	64,22			
		infektologija	14	8,69	142,50			
		neurologija	29	8,85	70,71			
		psihijatrija	26	8,03	61,72			
		pedijatrija	28	4,21	49,09			
		kirurgija	113	5,53	56,13			
		ORL	19	5,31	38,96			
		oftalmologija	11	1,82	21,39			
	ginekologija	65	3,05	35,01				
	ukupno ustanova	427	5,69	57,27				