

Hospitalizacije zbog mentalnih poremećaja u Hrvatskoj 2020. godine

Mentalni poremećaji i poremećaji ponašanja u ukupnom broju hospitalizacija u Hrvatskoj sudjeluju s udjelom oko 6%, a najveći broj hospitalizacija u dobi je 20-59 godina što ovu skupinu poremećaja svrstava, uz novotvorine, u vodeće uzroke bolničkog pobola radno sposobnog stanovništva. Također, zbog znatne duljine liječenja, mentalni poremećaji su vodeća skupina u korištenju dana bolničkog liječenja s udjelom oko 20%.

U bolničkom pobolu 2020. godine mentalni poremećaji (šifre F00-F99) se nalaze na 9. mjestu svih hospitalizacija s udjelom 5,7%. Registrirano je 30 228 hospitalizacija zbog mentalnih poremećaja, od kojih je 17 615 bilo hospitalizacija muškaraca, a 12 613 hospitalizacija žena. Skoro 70% hospitalizacija zbog mentalnih poremećaja (20 585 slučajeva) bilo je za osobe u dobi 20-59 godina.

Također, 861 499 dana bolničkog liječenja (BOD) korišteno je za mentalne poremećaje te su kao vodeća skupina u ukupnom broju dana bolničkog liječenja sudjelovali s udjelom 17,2%. Prosječno trajanje liječenja po jednoj hospitalizaciji iznosilo je 28,5 dana.

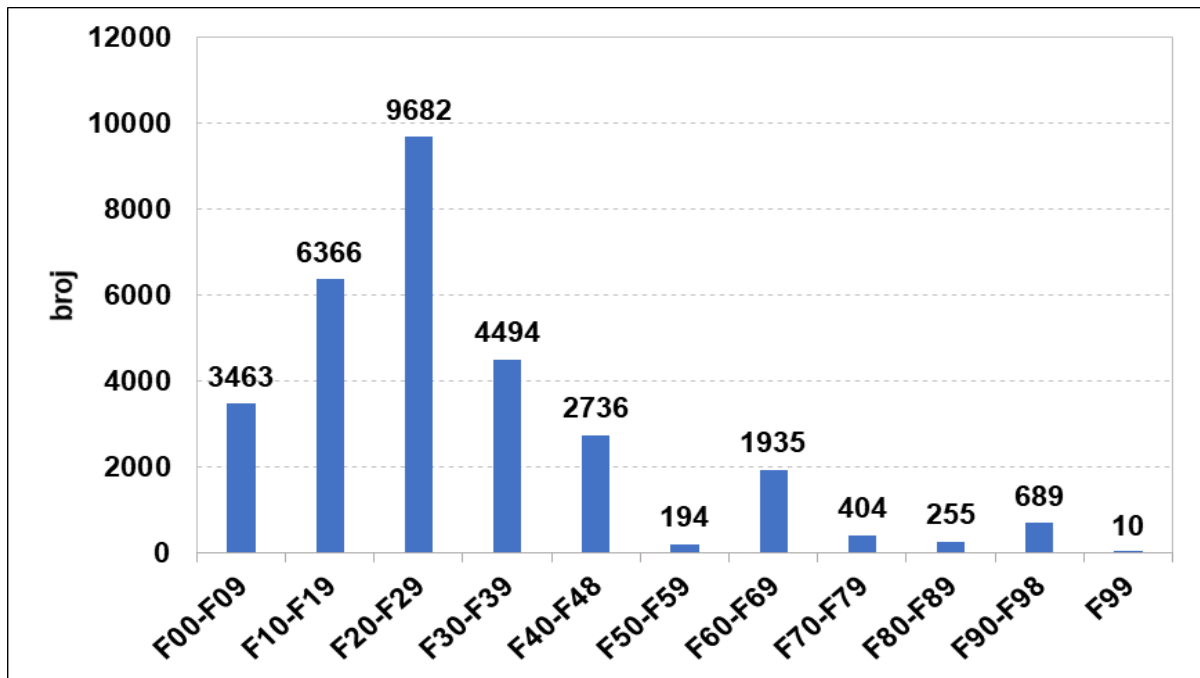
Vodeća podskupina u hospitalizacijama zbog mentalnih poremećaja bila je Shizofrenija, shizotipni i sumanutni poremećaji (F20-F29) s 9682 registriranih hospitalizacija za koje je korišteno 394 993 BOD (Slika 1, Slika 2).

Vodećih pet dijagnostičkih kategorija predstavljaju skoro 60% svih uzroka hospitalizacija: mentalni poremećaji uzrokovani alkoholom (F10) s registriranih 5313 slučajeva, shizofrenija (F20) s 4708 slučajeva, depresivni poremećaji (F32-F33) s 3323 slučajeva, mentalni poremećaji zbog oštećenja i disfunkcije mozga i tjelesne bolesti (F06) s 2025 slučajeva te reakcije na teški stres (F43) s registriranih 1872 slučajeva (Slika 3). U bolničkom pobolu zbog mentalnih poremećaja bilježe se znatne razlike prema spolu. Muškarci su najčešće bili hospitalizirani zbog mentalnih poremećaja uzrokovanih alkoholom i shizofrenije, a žene zbog depresivnih poremećaja i shizofrenije (Tablica 1).

Prema trajanju bolničkog liječenja vodeća dijagnoza bila je shizofrenija s ukupno registriranih 246 788 BOD odnosno prosječno 52,4 dana liječenja po jednoj hospitalizaciji. Slijede mentalni poremećaji uzrokovani alkoholom (F10) s registriranih 115 172 BOD, depresivni poremećaji (F32-F33) s 72 997 BOD, mentalni poremećaji zbog oštećenja i disfunkcije mozga i tjelesne bolesti (F06) s 62 175 BOD te shizoafektivni poremećaji (F25) s registriranih 44 765 BOD (Slika 4). Muškarci su najdulje liječeni zbog shizofrenije i mentalnih poremećaja uzrokovanih alkoholom, a žene zbog shizofrenije i depresivnih poremećaja (Tablica 2).

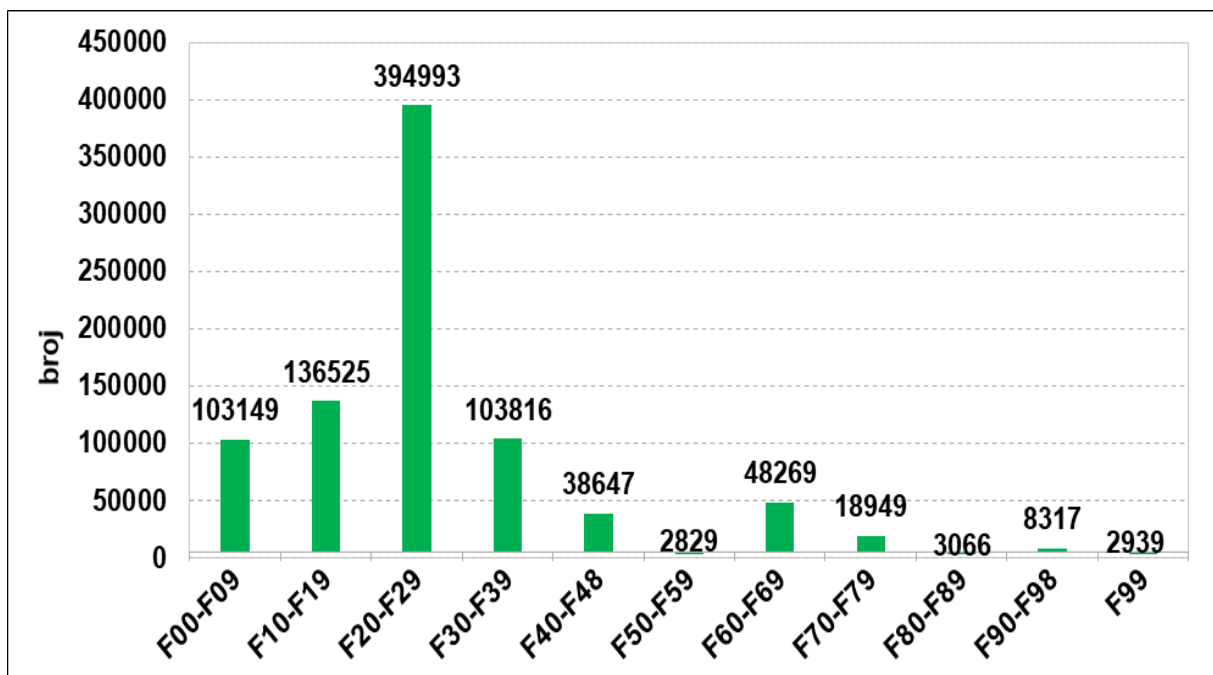
Slika 1

Broj hospitalizacija zbog mentalnih poremećaja prema dijagnostičkim podskupinama u Hrvatskoj 2020. godine



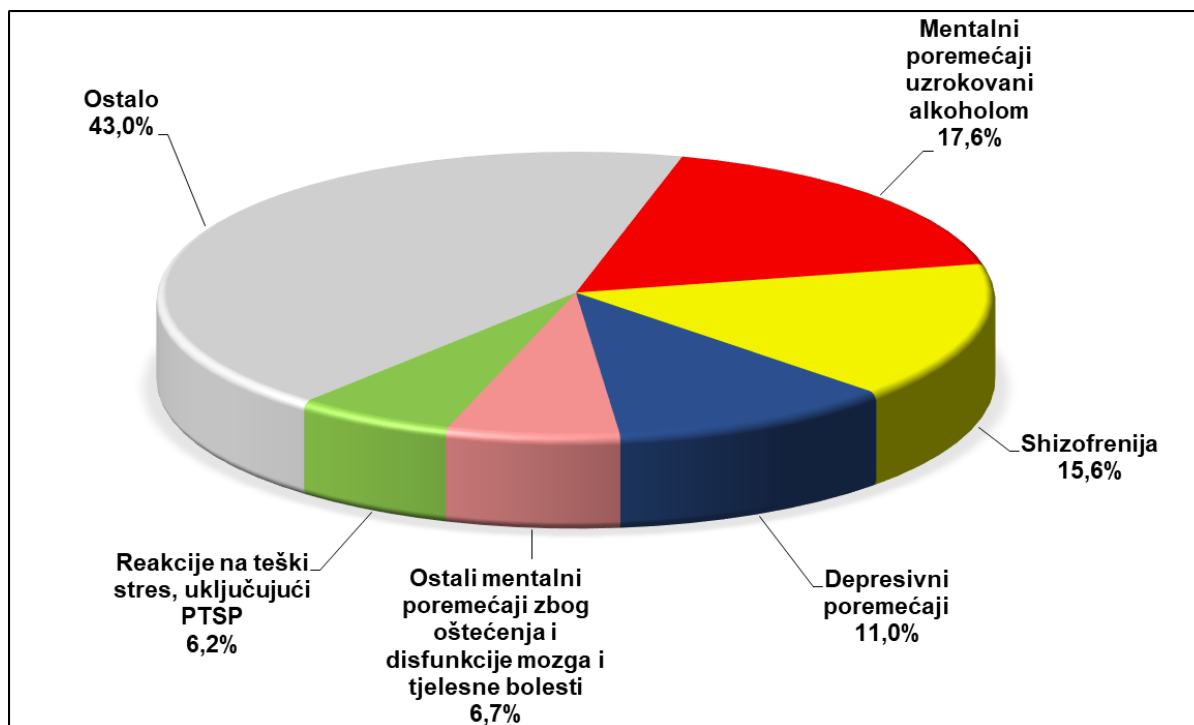
Slika 2

Broj BOD zbog mentalnih poremećaja prema dijagnostičkim podskupinama u Hrvatskoj 2020. godine



Slika 3

Vodeće dijagnoze u ukupnom broju hospitalizacija zbog mentalnih poremećaja u Hrvatskoj 2020. godine



Tablica 1

Vodeće dijagnoze u ukupnom broju hospitalizacija zbog mentalnih poremećaja u Hrvatskoj 2020. godine prema spolu

Muški spol

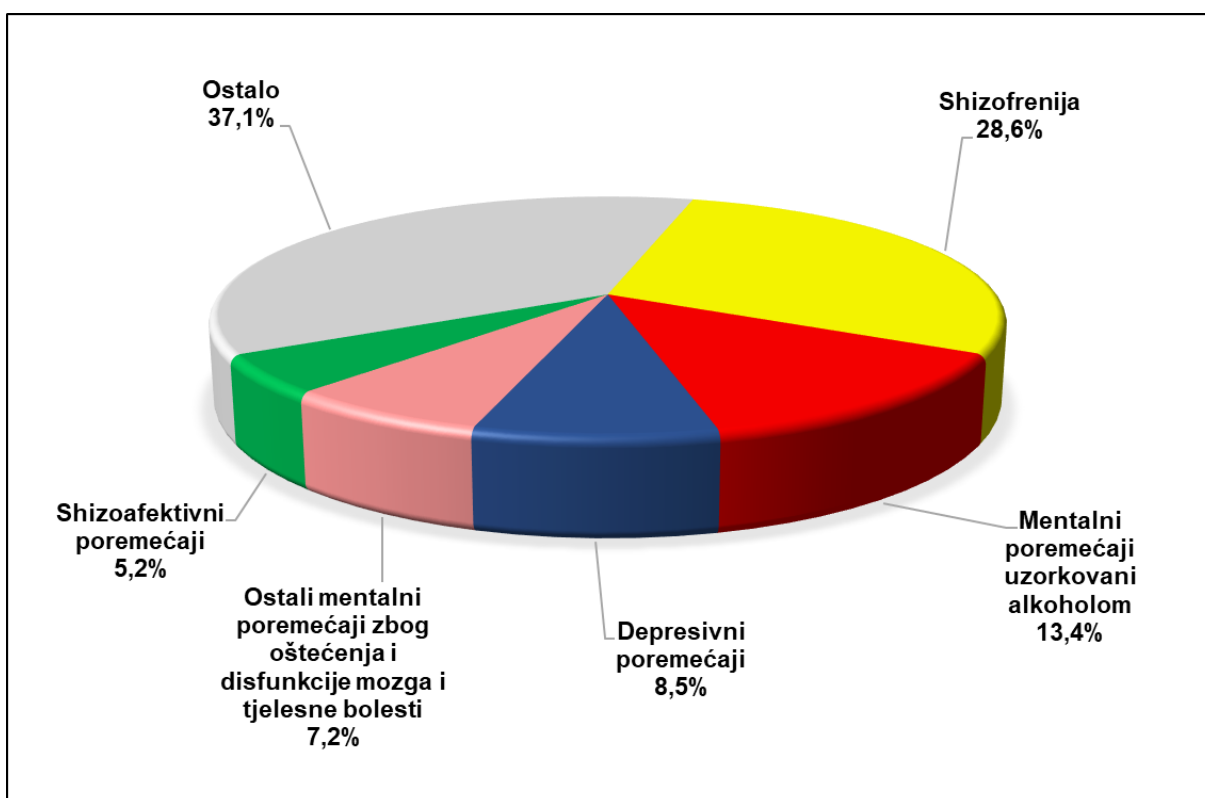
DIJAGNOZA (MKB-10 šifra)	BROJ	UDIO (%)
Mentalni poremećaji uzrokovani alkoholom (F10)	4359	24,7
Shizofrenija (F20)	2947	16,7
Reakcije na teški stres uključujući PTSP (F43)	1241	7,0
Depresivni poremećaji (F32-F33)	1220	6,9
Ostali mentalni poremećaji zbog oštećenja i disfunkcije mozga i tjelesne bolesti (F06)	933	5,3
Prvih 5 uzroka hospitalizacija	10 700	60,7
Ukupno (F00-F99)	17 615	100,0

Ženski spol

DIJAGNOZA (MKB-10 šifra)	BROJ	UDIO (%)
Depresivni poremećaji (F32-F33)	2103	16,7
Shizofrenija (F20)	1761	14,0
Ostali mentalni poremećaji zbog oštećenja i disfunkcije mozga i tjelesne bolesti (F06)	1092	8,7
Mentalni poremećaji uzrokovani alkoholom (F10)	954	7,6
Shizoafektivni poremećaji (F25)	927	7,3
Prvih 5 uzroka hospitalizacija	6837	54,2
Ukupno (F00-F99)	12613	100,0

Slika 4

Vodeće dijagnoze u ukupnom broju BOD zbog mentalnih poremećaja u Hrvatskoj 2020. godine



Tablica 2**Vodeće dijagnoze u ukupnom broju BOD zbog mentalnih poremećaja u Hrvatskoj 2020. godine prema spolu****Muški spol**

DIJAGNOZA (MKB-10 šifra)	BROJ	UDIO (%)
Shizofrenija (<i>F20</i>)	176 264	32,3
Mentalni poremećaji uzrokovani alkoholom (<i>F10</i>)	96 924	17,7
Ostali mentalni poremećaji zbog oštećenja i disfunkcije mozga i tjelesne bolesti (<i>F06</i>)	32 772	6,0
Depresivni poremećaji (<i>F32-F33</i>)	27 012	4,9
Neorganske psihoze, nespecifično (<i>F29</i>)	26 018	4,8
<i>Prvih 5 uzroka hospitalizacija</i>	358 990	65,7
Ukupno	546 374	100,0

Ženski spol

DIJAGNOZA (MKB-10 šifra)	BROJ	UDIO (%)
Shizofrenija (<i>F20</i>)	70 524	22,4
Depresivni poremećaji (<i>F32-F33</i>)	45 985	14,6
Ostali mentalni poremećaji zbog oštećenja i disfunkcije mozga i tjelesne bolesti (<i>F06</i>)	29 403	9,3
Shizoafektivni poremećaji (<i>F25</i>)	26 942	8,5
Bipolarni afektivni poremećaji (<i>F31</i>)	18 348	5,8
<i>Prvih 5 uzroka hospitalizacija</i>	191 202	60,7
Ukupno	315 125	100,0