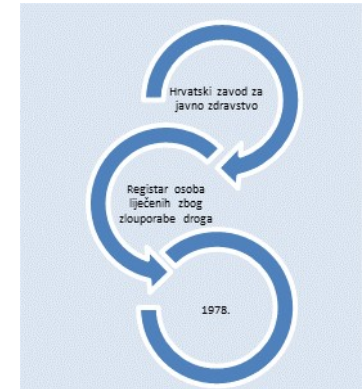


# **Izvješće o osobama liječenima zbog zlouporabe psihoaktivnih droga u 2021. godini**

**Preliminarni podaci**



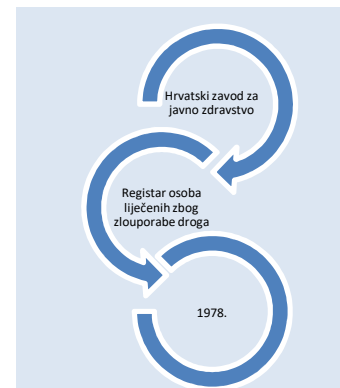
## Uvod



- godine 1978. osnovan Registar osoba liječenih zbog zlouporabe psihoaktivnih droga u Hrvatskom zavodu za javno zdravstvo
- podaci o osobama koje su boravile na liječenju zbog uporabe psihoaktivnih droga ili ovisnosti o njima




## Preliminarni podaci za 2021. godinu



- ukupno 5.378 osoba na liječenju, od kojih se 518 liječilo prvi put u 2021. godini
- od svih liječenih, 83,1% je došlo zbog ovisnosti o opijatima kao glavnom sredstvu, 10,2% zbog ovisnosti ili uporabe kanabinoida, 2,6% zbog kokaina, 2,6% zbog stimulativnih sredstava, 0,5% zbog sedativa te 0,01% zbog ostalih sredstava ovisnosti
- na liječenju zbog zlouporabe psihoaktivnih droga bilo je 84% muških te 16% ženskih osoba (omjer 5,3:1)



## Broj osoba liječenih zbog zlouporabe psihoaktivnih droga



Godina	Ukupno liječeni	Ukupno opijatni	Prvi put liječeni	Prvi put opijatni
2011.	7.665	6.198	1.151	343
2012.	7.855	6.357	1.120	313
2013.	7.857	6.315	1.125	270
2014.	7.812	6.241	1.046	210
2015.	7.533	6.122	844	175
2016.	7.106	5.953	771	178
2017.	7.157	5.773	958	204
2018.	6.761	5.434	876	136
2019.	6.858	5.338	975	190
2020.	5.478	4.431	556	139
2021.	5.378	4.467	518	126



## Prosječne dobi osoba liječenih zbog zlouporabe psihoaktivnih droga prema spolu

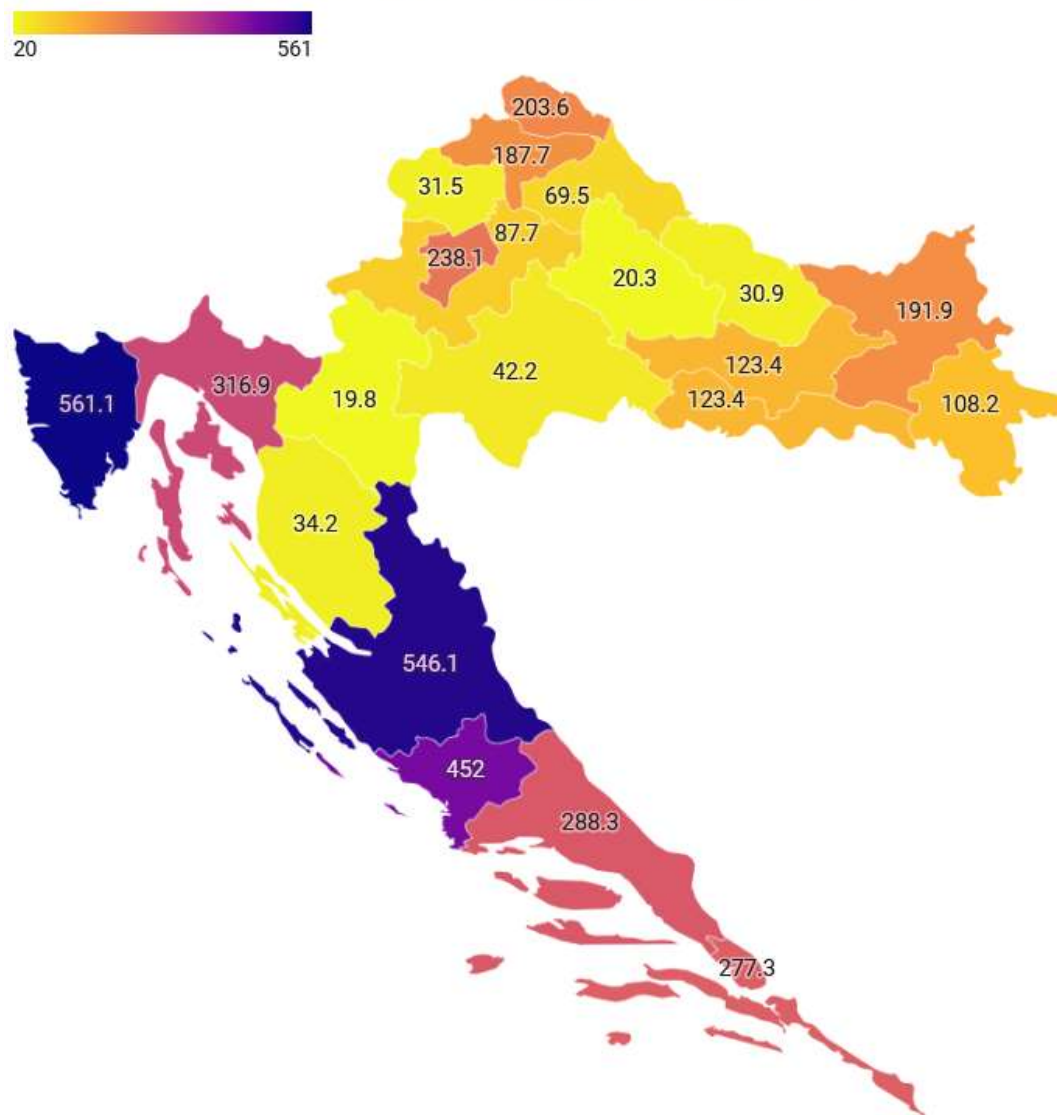


GODINA	Prosječne dobi prema spolu		
	M	Ž	Ukupno
2012.	33,1	31,8	32,8
2013.	34,0	32,9	33,8
2014.	34,7	33,2	34,4
2015.	35,6	34,5	35,0
2016.	36,9	34,9	36,5
2017.	37,6	36,0	37,3
2018.	38,4	36,7	38,1
2019.	39,3	36,5	38
2020.	39,3	37,4	39,0
2021.	<b>40,7</b>	<b>38,9</b>	<b>40,4</b>

## Liječene osobe prema županiji prebivališta u 2021. godini - stope na 100.000 stanovnika u radno aktivnoj dobi (15-64 godine)

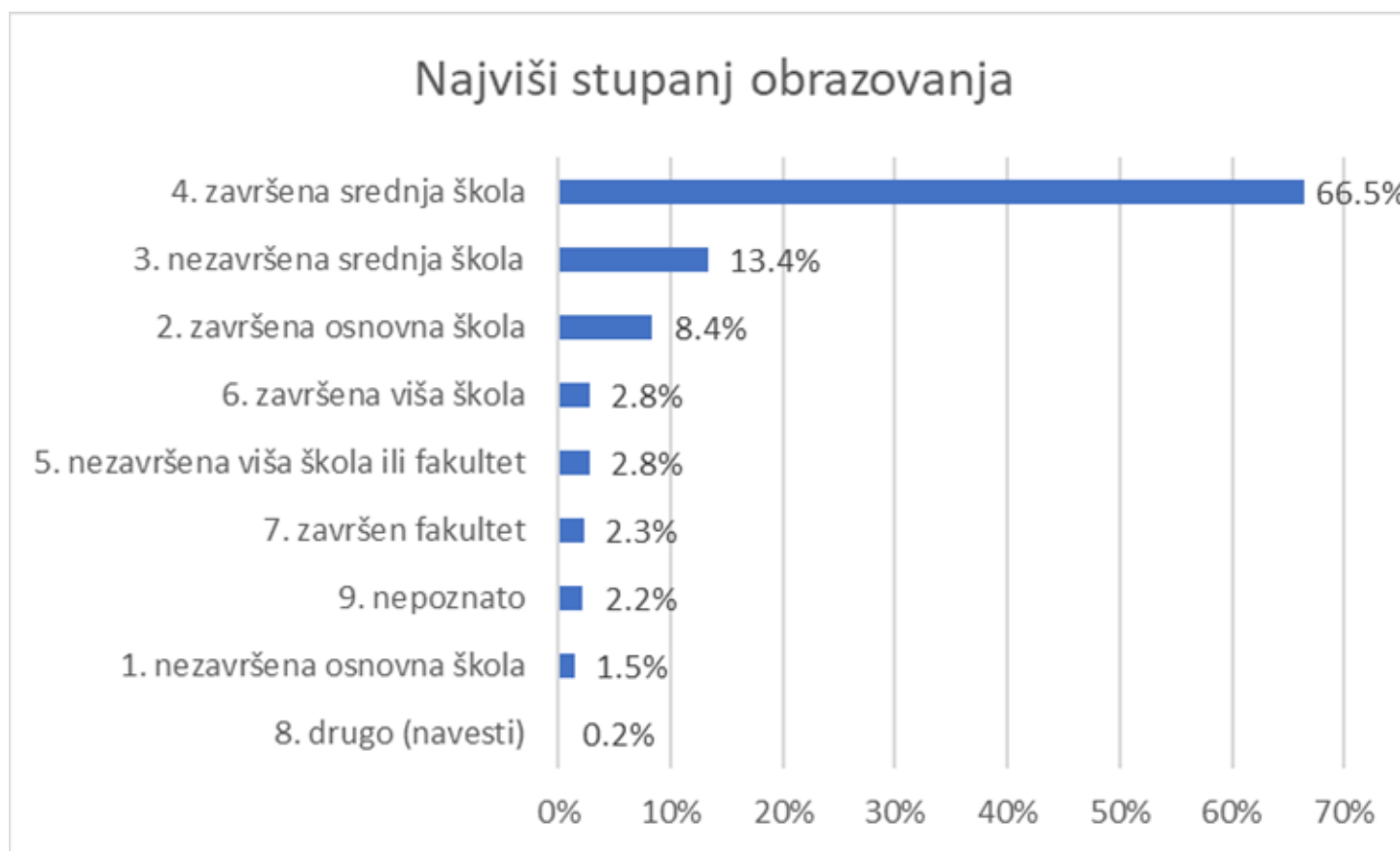
- stope na 100.000 stanovnika u dobi od 15 od 64 godine (Popis stanovništva 2021, DZS)
- stopa za cijelu državu je 217,4
- najveću stopu ima Istarska (561,1) i Zadarska županija (546,1)
- sedam županija ima višu stopu od stope za RH

Stope na 100.000 stanovnika u dobi od 15 do 64 godina (Popis stanovništva 2021. DZS)



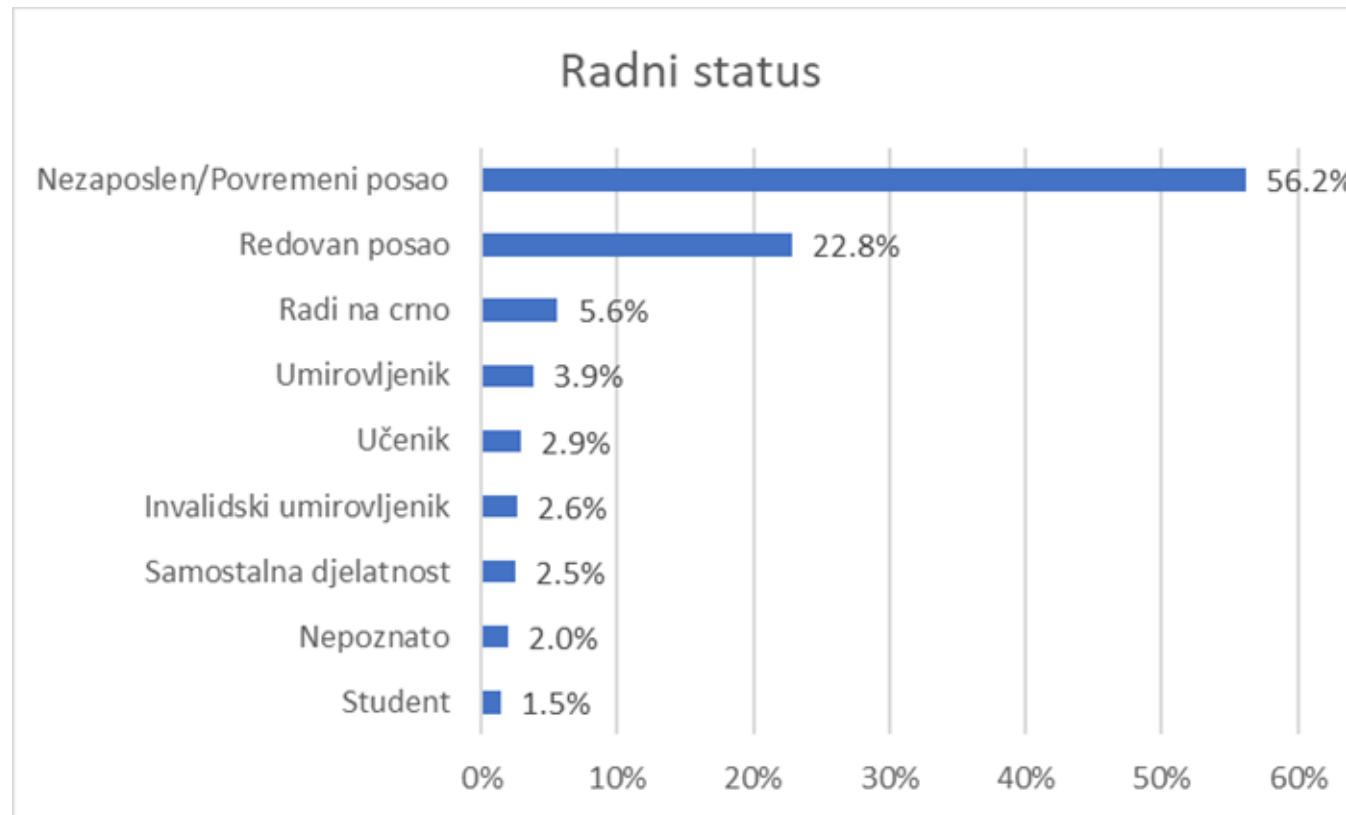


## Broj osoba liječenih u 2021. godini s obzirom na najviši stupanj obrazovanja





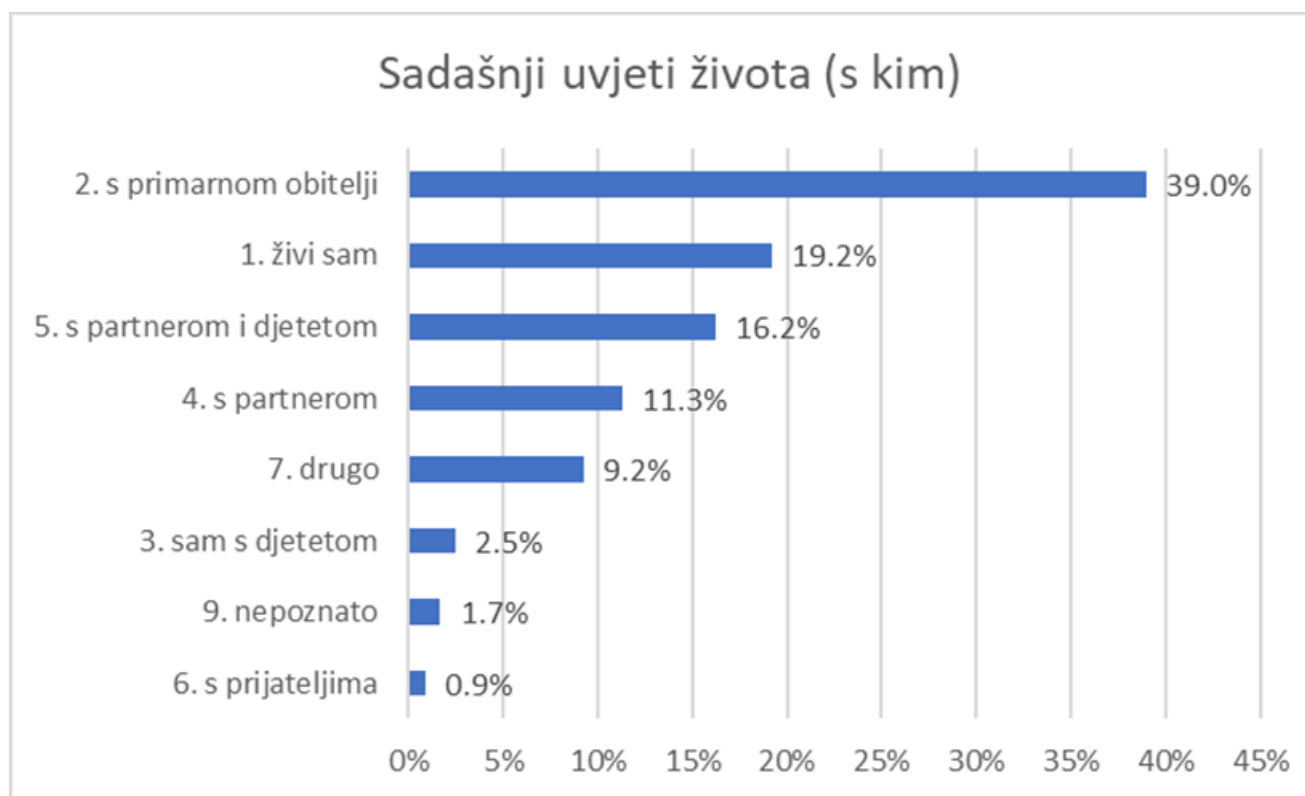
## Broj osoba liječenih u 2021. godini s obzirom na radni status





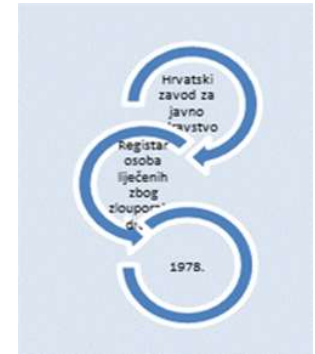


## Broj osoba liječenih u 2020. godini s obzirom na uvjete života – s kim žive





# Zaključno



- podaci 2021. u skladu s podacima 2020. godine – u usporedbi sa zadnjih pet pretpandemijskih godina – oko 20% manje ukupno liječenih, 40 % manje novoliječenih
- osobe liječene zbog zlouporabe psihoaktivnih droga sve su starije
- najveći broj osoba liječenih zbog zlouporabe psihoaktivnih droga ima završenu srednju školu, nezaposleni su ili povremeno zaposleni i žive s roditeljima
- stopa liječenih osoba na 100.000 u radno aktivnoj dobi (15-64 godine) pokazuje da ih je najviše bilo u Istarskoj i Zadarskoj županiji
- broj novih ovisnika o heroinu u tretmanu sve manji, ali isto tako se smanjuje broj novoliječenih zbog neopijata čime se gubi prilika za preventivni rad s njima