

IZVJEŠĆE ZA 2021.

**RAD BOLNICA U HRVATSKOJ**

**2021. GODINE**



**HRVATSKI ZAVOD  
ZA JAVNO ZDRAVSTVO**



2022.

**HRVATSKI ZAVOD ZA JAVNO ZDRAVSTVO  
SLUŽBA ZA JAVNO ZDRAVSTVO  
Odjel za specijalističko-konzilijarnu i bolničku zdravstvenu zaštitu**

**RAD BOLNICA  
U HRVATSKOJ 2021. GODINE**

Autori:

**prim. Sandra Mihel, dr.med.**

**Ana Trajanoski, mag.med.techn.**

**kolovoz 2022.**

**RAD BOLNICA U 2021. GODINI**

Prema Godišnjem izvješću o radu stacionarnih zdravstvenih ustanova (GIORB) na stacionarnim odjelima hrvatskih bolnica bilo je 629.776 otpusta osoba liječenih po pojedinim bolničkim djelatnostima tijekom 2021. godine (u 2020. godini je bilo 581.093), uključujući boravke u bolnici zbog poroda, pobačaja i bolničke rehabilitacije. Od toga, 577.452 otpusta za osobe koje su liječene u akutnim bolničkim djelatnostima, a 52.324 u kroničnim bolničkim djelatnostima (Tablica 1, Slika 1 i Slika 2).

Ukupan broj hospitalizacija na 100 stanovnika iznosi 16,20, a na akutnim bolničkim djelatnostima iznosi 14,85/100 stanovnika. Do 2019.g. su za izračune stopa korišteni podaci o broju stanovnika temeljem Popisa stanovništva iz 2011.g., dok se za izračune u 2020.g. koriste podaci Državnog zavoda za statistiku temeljem procjena broja stanovnika u 2020.g. Za izračune stopa u 2021.g. korišteni su podaci o broju stanovnika temeljem Popisa stanovništva iz 2021.g.

**Tablica 1. RAD STACIONARNIH ZDRAVSTEVIH USTANOVA U HRVATSKOJ U 2021. GODINI**

Županija	Sveukupno	Akutne bolničke djelatnosati	Kronične bolničke djelatnosti	Opće bolnice	Stacionari domova zdravlja i izvanbolnička rođilišta	Klinički bolnički centri, kliničke bolnice i klinike	Specijalne bolnice, lječilišta i hospicij
<b>HRVATSKA</b>							
Broj postelja	22.618	14.669	7.949	6.403	190	8.862	7.163
Broj postelja na 1000 stanovnika	5,82	3,77	2,04	1,65	0,05	2,28	1,84
Broj doktora	7.406	7.017	389	2.552	14	4.296	544
Broj postelja po jednom doktoru	3,05	2,09	20,43	2,51	13,57	2,06	13,17
Broj ispisanih bolesnika	629.776	577.452	52.324	225.123	2.039	341.038	61.576
Broj dana bolničkog liječenja	4.890.967	3.413.197	1.477.770	1.339.936	30.055	2.072.633	1.448.343
Prosječna dužina liječenja	7,77	5,91	28,24	5,95	14,74	6,08	23,52
Godišnja zauzetost postelja	216	233	186	209	158	234	202
% iskorištenosti postelja	59,24	63,75	50,93	57,33	43,34	64,08	55,40
Broj pacijenata po krevetu	27,84	39,37	6,58	35,16	10,73	38,48	8,60
Interval obrtaja	5,34	3,36	27,21	4,43	19,27	3,41	18,94
<b>Grad Zagreb</b>							
Broj postelja	6.047	4.967	1.080			5.201	846
Broj postelja na 1000 stanovnika	7,85	6,45	1,40			6,76	1,10
Broj doktora	2.669	2.610	59			2.529	140
Broj postelja po jednom doktoru	2,27	1,90	18,31			2,06	6,04
Broj ispisanih bolesnika	213.361	203.675	9.686			199.918	13.443
Broj dana bolničkog liječenja	1.448.115	1.162.772	285.343			1.256.283	191.832
Prosječna dužina liječenja	6,79	5,71	29,46			6,28	14,27
Godišnja zauzetost postelja	239	234	264			242	227
% iskorištenosti postelja	65,61	64,14	72,39			66,18	62,12
Broj pacijenata po krevetu	35,28	41,01	8,97			38,44	15,89
Interval obrtaja	3,56	3,19	11,24			3,21	8,70

**Tablica 1 – nastavak 1**

Županija	Sveukupno	Akutne bolničke djelatnosati	Kronične bolničke djelatnosti	Opće bolnice	Stacionari domova zdravlja i izvanbolnička rodilišta	Klinički bolnički centri, kliničke bolnice i klinike	Specijalne bolnice, lječilišta i hospicij
<b>Zagrebačka županija</b>							
Broj postelja	245	28	217				245
Broj postelja na 1000 stanovnika	0,81	0,09	0,72				0,81
Broj doktora	17	4	13				17
Broj postelja po jednom doktoru	14,41	7,00	16,69				14,41
Broj ispisanih bolesnika	1.785	1.027	758				1.785
Broj dana bolničkog liječenja	63.644	16.153	47.491				63.644
Prosječna dužina liječenja	35,65	15,73	62,65				35,65
Godišnja zauzetost postelja	260	577	219				260
% iskorištenosti postelja	71,17	158,05	59,96				71,17
Broj pacijenata po krevetu	7,29	36,68	3,49				7,29
Interval obrtaja	14,44	-5,78	41,84				14,44
<b>Krapinsko-zagorska županija</b>							
Broj postelja	1.195	440	755	277		91	827
Broj postelja na 1000 stanovnika	9,88	3,64	6,24	2,29		0,75	6,84
Broj doktora	230	170	60	99		35	96
Broj postelja po jednom doktoru	5,20	2,59	12,58	2,80		2,60	8,61
Broj ispisanih bolesnika	26.947	18.302	8.645	10.108		4.925	11.914
Broj dana bolničkog liječenja	267.276	94.703	172.573	62.800		16.718	187.758
Prosječna dužina liječenja	9,92	5,17	19,96	6,21		3,39	15,76
Godišnja zauzetost postelja	224	215	229	227		184	227
% iskorištenosti postelja	61,28	58,97	62,62	62,11		50,33	62,20
Broj pacijenata po krevetu	22,55	41,60	11,45	36,49		54,12	14,41
Interval obrtaja	6,27	3,60	11,91	3,79		3,35	9,58
<b>Sisačko-moslavačka županija</b>							
Broj postelja	1.105	330	775	319			786
Broj postelja na 1000 stanovnika	7,86	2,35	5,51	2,27			5,59
Broj doktora	199	150	49	135			64
Broj postelja po jednom doktoru	5,55	2,20	15,82	2,36			12,28
Broj ispisanih bolesnika	9.275	6.078	3.197	5.797			3.478
Broj dana bolničkog liječenja	278.294	150.975	127.319	38.307			239.987
Prosječna dužina liječenja	30,00	24,84	39,82	6,61			69,00
Godišnja zauzetost postelja	252	458	164	120			305
% iskorištenosti postelja	69,00	125,34	45,01	32,90			83,65
Broj pacijenata po krevetu	8,39	18,42	4,13	18,17			4,42
Interval obrtaja	13,48	-5,02	48,66	13,48			13,49
<b>Karlovačka županija</b>							
Broj postelja	600	410	190	435			165
Broj postelja na 1000 stanovnika	5,33	3,64	1,69	3,86			1,47
Broj doktora	215	200	15	201			14
Broj postelja po jednom doktoru	2,79	2,05	12,67	2,16			11,79
Broj ispisanih bolesnika	16.877	14.934	1.943	15.030			1.847
Broj dana bolničkog liječenja	143.469	95.330	48.139	96.963			46.506
Prosječna dužina liječenja	8,50	6,38	24,78	6,45			25,18
Godišnja zauzetost postelja	239	233	253	223			282
% iskorištenosti postelja	65,51	63,70	69,41	61,07			77,22
Broj pacijenata po krevetu	28,13	36,42	10,23	34,55			11,19
Interval obrtaja	4,48	3,64	10,92	4,11			7,43

**Tablica 1 – nastavak 2**

Županija	Sveukupno	Akutne bolničke djelatnosati	Kronične bolničke djelatnosti	Opće bolnice	Stacionari domova zdravlja i izvanbolnička rodilišta	Klinički bolnički centri, kliničke bolnice i klinike	Specijalne bolnice, lječilišta i hospicij
<b>Varaždinska županija</b>							
Broj postelja	1.601	452	1.149	934			667
Broj postelja na 1000 stanovnika	9,99	2,82	7,17	5,83			4,16
Broj doktora	312	252	60	283			29
Broj postelja po jednom doktoru	5,13	1,79	19,15	3,30			23,00
Broj ispisanih bolesnika	32.010	23.847	8.163	26.906			5.104
Broj dana bolničkog liječenja	297.535	118.112	179.423	189.106			108.429
Prosječna dužina liječenja	9,30	4,95	21,98	7,03			21,24
Godišnja zauzetost postelja	186	261	156	202			163
% iskorištenosti postelja	50,92	71,59	42,78	55,47			44,54
Broj pacijenata po krevetu	19,99	52,76	7,10	28,81			7,65
Interval obrtaja	8,96	1,97	29,40	5,64			26,45
<b>Koprivničko-križevačka županija</b>							
Broj postelja	351	351		351			
Broj postelja na 1000 stanovnika	3,45	3,45		3,45			
Broj doktora	108	108		108			
Broj postelja po jednom doktoru	3,25	3,25		3,25			
Broj ispisanih bolesnika	11.961	11.961		11.961			
Broj dana bolničkog liječenja	71.082	71.082		71.082			
Prosječna dužina liječenja	5,94	5,94		5,94			
Godišnja zauzetost postelja	203	203		203			
% iskorištenosti postelja	55,48	55,48		55,48			
Broj pacijenata po krevetu	34,08	34,08		34,08			
Interval obrtaja	4,77	4,77		4,77			
<b>Bjelovarsko-bilogorska županija</b>							
Broj postelja	740	432	308	438			302
Broj postelja na 1000 stanovnika	7,23	4,22	3,01	4,28			2,95
Broj doktora	122	114	8	114			8
Broj postelja po jednom doktoru	6,07	3,79	38,50	3,84			37,75
Broj ispisanih bolesnika	12.192	10.099	2.093	10.101			2.091
Broj dana bolničkog liječenja	107.041	59.223	47.818	59.226			47.815
Prosječna dužina liječenja	8,78	5,86	22,85	5,86			22,87
Godišnja zauzetost postelja	145	137	155	135			158
% iskorištenosti postelja	39,63	37,56	42,54	37,05			43,38
Broj pacijenata po krevetu	16,48	23,38	6,80	23,06			6,92
Interval obrtaja	13,37	9,75	30,87	9,96			29,85
<b>Primorsko-goranska županija</b>							
Broj postelja	2.453	1.233	1.220		12	1.170	1.271
Broj postelja na 1000 stanovnika	9,20	4,63	4,58		0,05	4,39	4,77
Broj doktora	598	545	53		1	504	93
Broj postelja po jednom doktoru	4,10	2,26	23,02		12,00	2,32	13,67
Broj ispisanih bolesnika	55.047	50.022	5.025		214	47.149	7.684
Broj dana bolničkog liječenja	471.412	260.465	210.947		1.608	242.260	227.544
Prosječna dužina liječenja	8,56	5,21	41,98		7,51	5,14	29,61
Godišnja zauzetost postelja	192	211	173		134	207	179
% iskorištenosti postelja	52,65	57,88	47,37		36,71	56,73	49,05
Broj pacijenata po krevetu	22,44	40,57	4,12		17,83	40,30	6,05
Interval obrtaja	7,70	3,79	46,64		12,95	3,92	30,76

**Tablica 1 – nastavak 3**

Županija	Sveukupno	Akutne bolničke djelatnosati	Kronične bolničke djelatnosti	Opće bolnice	Stacionari domova zdravlja i izvanbolnička rodilišta	Klinički bolnički centri, kliničke bolnice i klinike	Specijalne bolnice, lječilišta i hospicij
<b>Ličko-senjska županija</b>							
Broj postelja	94	94		76	18		
Broj postelja na 1000 stanovnika	2,19	2,19		1,77	0,42		
Broj doktora	23	23		21	2		
Broj postelja po jednom doktoru	4,09	4,09		3,62	9,00		
Broj ispisanih bolesnika	4.117	4.117		3.692	425		
Broj dana bolničkog liječenja	24.061	24.061		18.769	5.292		
Prosječna dužina liječenja	5,84	5,84		5,08	12,45		
Godišnja zauzetost postelja	256	256		247	294		
% iskorištenosti postelja	70,13	70,13		67,66	80,55		
Broj pacijenata po krevetu	43,80	43,80		48,58	23,61		
Interval obrtaja	2,49	2,49		2,43	3,01		
<b>Virovitičko-podravska županija</b>							
Broj postelja	218	213	5	218			
Broj postelja na 1000 stanovnika	3,09	3,01	0,07	3,09			
Broj doktora	68	68	0	68			
Broj postelja po jednom doktoru	3,21	3,13		3,21			
Broj ispisanih bolesnika	8.933	8.921	12	8.933			
Broj dana bolničkog liječenja	51.976	51.876	100	51.976			
Prosječna dužina liječenja	5,82	5,82	8,33	5,82			
Godišnja zauzetost postelja	238	244	20	238			
% iskorištenosti postelja	65,32	66,73	5,48	65,32			
Broj pacijenata po krevetu	40,98	41,88	2,40	40,98			
Interval obrtaja	3,09	2,90	143,75	3,09			
<b>Požeško-slavonska županija</b>							
Broj postelja	586	309	277	326			260
Broj postelja na 1000 stanovnika	9,10	4,80	4,30	5,06			4,04
Broj doktora	118	107	11	107			11
Broj postelja po jednom doktoru	4,97	2,89	25,18	3,05			23,64
Broj ispisanih bolesnika	14.165	11.829	2.336	11.829			2.336
Broj dana bolničkog liječenja	110.550	66.562	43.988	66.562			43.988
Prosječna dužina liječenja	7,80	5,63	18,83	5,63			18,83
Godišnja zauzetost postelja	189	215	159	204			169
% iskorištenosti postelja	51,69	59,02	43,51	55,94			46,35
Broj pacijenata po krevetu	24,17	38,28	8,43	36,29			8,98
Interval obrtaja	7,30	3,91	24,45	4,43			21,79
<b>Brodsko-posavska županija</b>							
Broj postelja	704	541	163	564			140
Broj postelja na 1000 stanovnika	5,38	4,14	1,25	4,31			1,07
Broj doktora	294	287	7	288			6
Broj postelja po jednom doktoru	2,39	1,89	23,29	1,96			23,33
Broj ispisanih bolesnika	21.509	19.906	1.603	20.311			1.198
Broj dana bolničkog liječenja	164.853	115.338	49.515	119.664			45.189
Prosječna dužina liječenja	7,66	5,79	30,89	5,89			37,72
Godišnja zauzetost postelja	234	213	304	212			323
% iskorištenosti postelja	64,16	58,41	83,23	58,13			88,43
Broj pacijenata po krevetu	30,55	36,79	9,83	36,01			8,56
Interval obrtaja	4,28	4,13	6,23	4,24			4,93

**Tablica 1 – nastavak 4**

Županija	Sveukupno	Akutne bolničke djelatnosati	Kronične bolničke djelatnosti	Opće bolnice	Stacionari domova zdravlja i izvanbolnička rodilišta	Klinički bolnički centri, kliničke bolnice i klinike	Specijalne bolnice, lječilišta i hospicij
<b>Zadarska županija</b>							
Broj postelja	1.032	470	562	429			603
Broj postelja na 1000 stanovnika	6,44	2,93	3,51	2,68			3,76
Broj doktora	215	191	24	174			41
Broj postelja po jednom doktoru	4,80	2,46	23,42	2,47			14,71
Broj ispisanih bolesnika	25.814	24.263	1.551	20.875			4.939
Broj dana bolničkog liječenja	235.756	111.250	124.506	98.889			136.867
Prosječna dužina liječenja	9,13	4,59	80,27	4,74			27,71
Godišnja zauzetost postelja	228	237	222	231			227
% iskorištenosti postelja	62,59	64,85	60,70	63,15			62,19
Broj pacijenata po krevetu	25,01	51,62	2,76	48,66			8,19
Interval obrtaja	5,46	2,49	51,98	2,76			16,85
<b>Osječko-baranjska županija</b>							
Broj postelja	1.213	1.097	116	116		981	116
Broj postelja na 1000 stanovnika	4,67	4,23	0,45	0,45		3,78	0,45
Broj doktora	552	550	2	46		504	2
Broj postelja po jednom doktoru	2,20	1,99	58,00	2,52		1,95	58,00
Broj ispisanih bolesnika	48.109	46.910	1.199	5.299		41.611	1.199
Broj dana bolničkog liječenja	287.455	265.106	22.349	27.558		237.548	22.349
Prosječna dužina liječenja	5,98	5,65	18,64	5,20		5,71	18,64
Godišnja zauzetost postelja	237	242	193	238		242	193
% iskorištenosti postelja	64,93	66,21	52,78	65,09		66,34	52,78
Broj pacijenata po krevetu	39,66	42,76	10,34	45,68		42,42	10,34
Interval obrtaja	3,23	2,88	16,67	2,79		2,90	16,67
<b>Šibensko-kninska županija</b>							
Broj postelja	419	318	101	419			
Broj postelja na 1000 stanovnika	4,34	3,29	1,05	4,34			
Broj doktora	196	194	2	196			
Broj postelja po jednom doktoru	2,14	1,64	50,50	2,14			
Broj ispisanih bolesnika	13.917	13.145	772	13.917			
Broj dana bolničkog liječenja	97.473	78.858	18.615	97.473			
Prosječna dužina liječenja	7,00	6,00	24,11	7,00			
Godišnja zauzetost postelja	233	248	184	233			
% iskorištenosti postelja	63,73	67,94	50,50	63,73			
Broj pacijenata po krevetu	33,21	41,34	7,64	33,21			
Interval obrtaja	3,99	2,83	23,64	3,99			
<b>Vukovarsko-srijemska županija</b>							
Broj postelja	466	466		466			
Broj postelja na 1000 stanovnika	3,23	3,23		3,23			
Broj doktora	226	226		226			
Broj postelja po jednom doktoru	2,06	2,06		2,06			
Broj ispisanih bolesnika	16.264	16.264		16.264			
Broj dana bolničkog liječenja	93.427	93.427		93.427			
Prosječna dužina liječenja	5,74	5,74		5,74			
Godišnja zauzetost postelja	200	200		200			
% iskorištenosti postelja	54,93	54,93		54,93			
Broj pacijenata po krevetu	34,90	34,90		34,90			
Interval obrtaja	4,71	4,71		4,71			

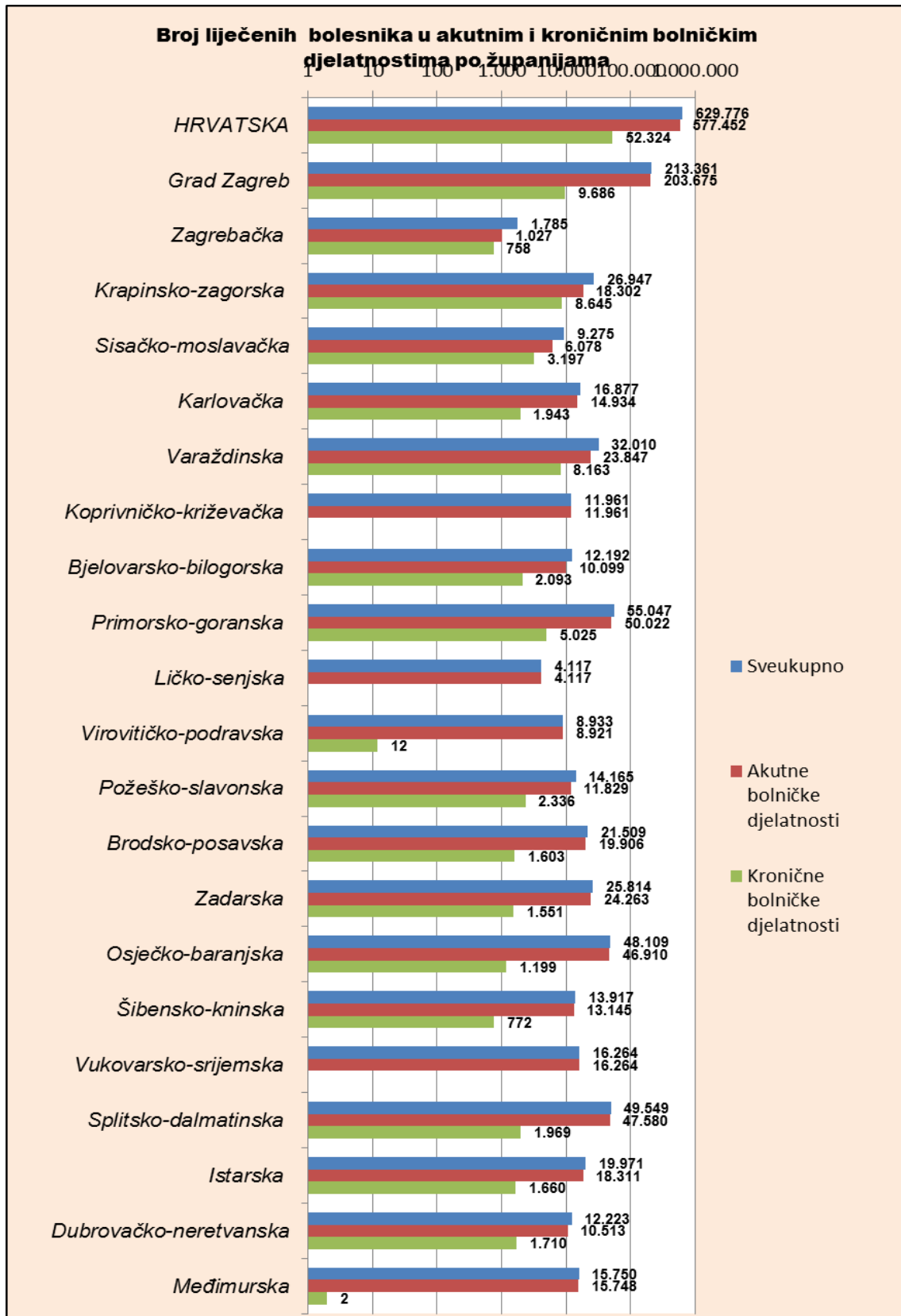
**RAD BOLNICA U HRVATSKOJ 2021. GODINE**

**Tablica 1 – nastavak 5**

Županija	Sveukupno	Akutte bolničke djelatnosati	Kronične bolničke djelatnosti	Opće bolnice	Stacionari domova zdravlja i izvanbolnička rodilišta	Klinički bolnički centri, kliničke bolnice i klinike	Specijalne bolnice, lječilišta i hospicij
<b>Splitsko-dalmatinska županija</b>							
Broj postelja	1.936	1.443	493		52	1.419	465
Broj postelja na 1000 stanovnika	4,55	3,39	1,16		0,12	3,34	1,09
Broj doktora	736	728	8		6	724	6
Broj postelja po jednom doktoru	2,63	1,98	61,63		8,67	1,96	77,50
Broj ispisanih bolesnika	49.549	47.580	1.969		414	47.435	1.700
Broj dana bolničkog liječenja	358.372	321.527	36.845		7.498	319.824	31.050
Prosječna dužina liječenja	7,23	6,76	18,71		18,11	6,74	18,26
Godišnja zauzetost postelja	185	223	75		144	225	67
% iskorištenosti postelja	50,71	61,05	20,48		39,50	61,75	18,29
Broj pacijenata po krevetu	25,59	32,97	3,99		7,96	33,43	3,66
Interval obrtaja	7,03	4,31	72,68		27,73	4,18	81,57
<b>Istarska županija</b>							
Broj postelja	746	488	258	432	94		220
Broj postelja na 1000 stanovnika	3,81	2,49	1,32	2,21	0,48		1,12
Broj doktora	227	218	9	215	3		9
Broj postelja po jednom doktoru	3,29	2,24	28,67	2,01	31,33		24,44
Broj ispisanih bolesnika	19.971	18.311	1.660	17.749	862		1.360
Broj dana bolničkog liječenja	134.751	104.067	30.684	94.209	15.106		25.436
Prosječna dužina liječenja	6,75	5,68	18,48	5,31	17,52		18,70
Godišnja zauzetost postelja	181	213	119	218	161		116
% iskorištenosti postelja	49,49	58,43	32,58	59,75	44,03		31,68
Broj pacijenata po krevetu	26,77	37,52	6,43	41,09	9,17		6,18
Interval obrtaja	6,89	4,04	38,24	3,58	22,28		40,34
<b>Dubrovačko-neretvanska županija</b>							
Broj postelja	573	295	278	309	14		250
Broj postelja na 1000 stanovnika	4,95	2,55	2,40	2,67	0,12		2,16
Broj doktora	142	133	9	132	2		8
Broj postelja po jednom doktoru	4,04	2,22	30,89	2,34	7,00		31,25
Broj ispisanih bolesnika	12.223	10.513	1.710	10.601	124		1.498
Broj dana bolničkog liječenja	94.709	62.604	32.105	64.209	551		29.949
Prosječna dužina liječenja	7,75	5,95	18,77	6,06	4,44		19,99
Godišnja zauzetost postelja	165	212	115	208	39		120
% iskorištenosti postelja	45,28	58,14	31,64	56,93	10,78		32,82
Broj pacijenata po krevetu	21,33	35,64	6,15	34,31	8,86		5,99
Interval obrtaja	9,36	4,29	40,56	4,58	36,77		40,92
<b>Međimurska županija</b>							
Broj postelja	294	292	2	294			
Broj postelja na 1000 stanovnika	2,78	2,76	0,02	2,78			
Broj doktora	139	139	0	139			
Broj postelja po jednom doktoru	2,12	2,10	0,00	2,12			
Broj ispisanih bolesnika	15.750	15.748	2	15.750			
Broj dana bolničkog liječenja	89.716	89.706	10	89.716			
Prosječna dužina liječenja	5,70	5,70	5,00	5,70			
Godišnja zauzetost postelja	305	307	5	305			
% iskorištenosti postelja	83,60	84,17	1,37	83,60			
Broj pacijenata po krevetu	53,57	53,93	1,00	53,57			
Interval obrtaja	1,12	1,07	360,00	1,12			

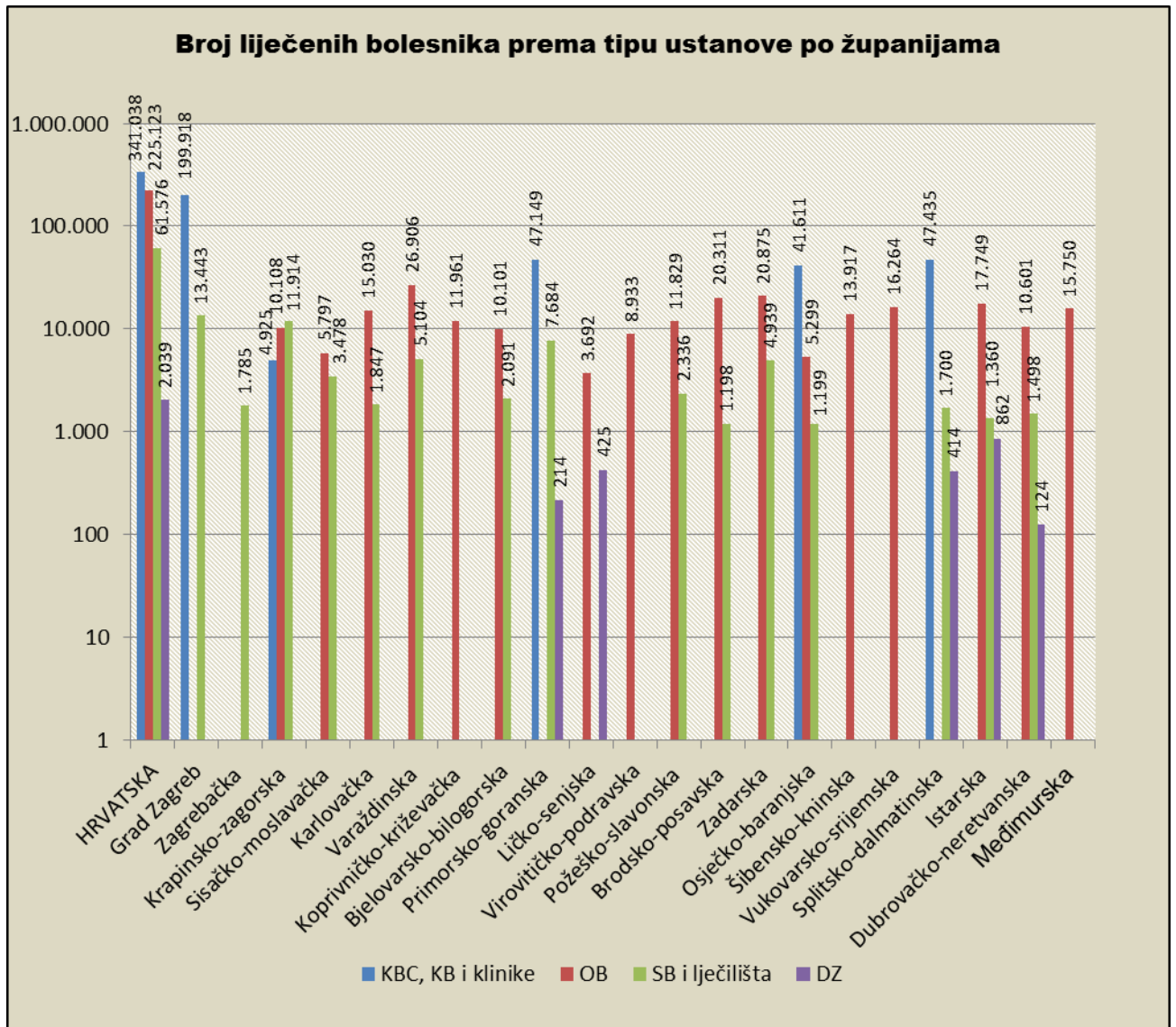


Slika 1



Izvor: HZJZ, Godišnje izvješće o radu stacionarnih zdravstvenih ustanova 2021.g.

Slika 2



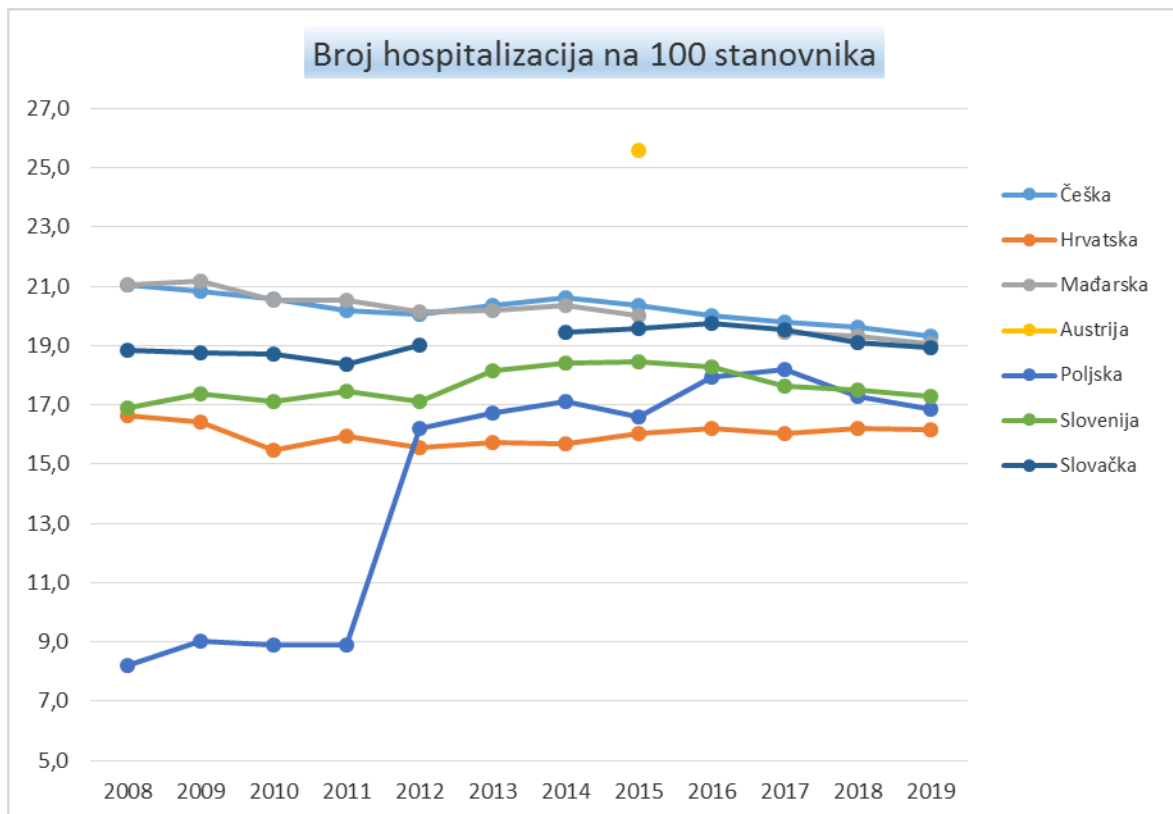
Izvor: HZJZ, Godišnje izvješće o radu stacionarnih zdravstvenih ustanova 2021.g.

Pri usporedbi sa zemljama članicama EU iz okruženja, Hrvatska je među zemljama s manjim ukupnim brojem hospitalizacija/100 stanovnika. (Tablice 2 i Slike 3). Kako bi se postigla usporedivost, podaci su prikazani prema metodologiji Eurostat-a koja slijedi Sustav zdravstvenih računa 2011 – OECD, Svjetska zdravstvena organizacija, Eurostat.

**Tablica 2.**

Zemlja	Broj hospitalizacija (svi uzroci) / 100 stanovnika za 2019. godinu
Austrija	25,58*
Češka	19,13
Mađarska	19,05
Slovačka	18,91
Slovenija	17,30
<b>Hrvatska</b>	<b>16,15</b>
Poljska	16,82

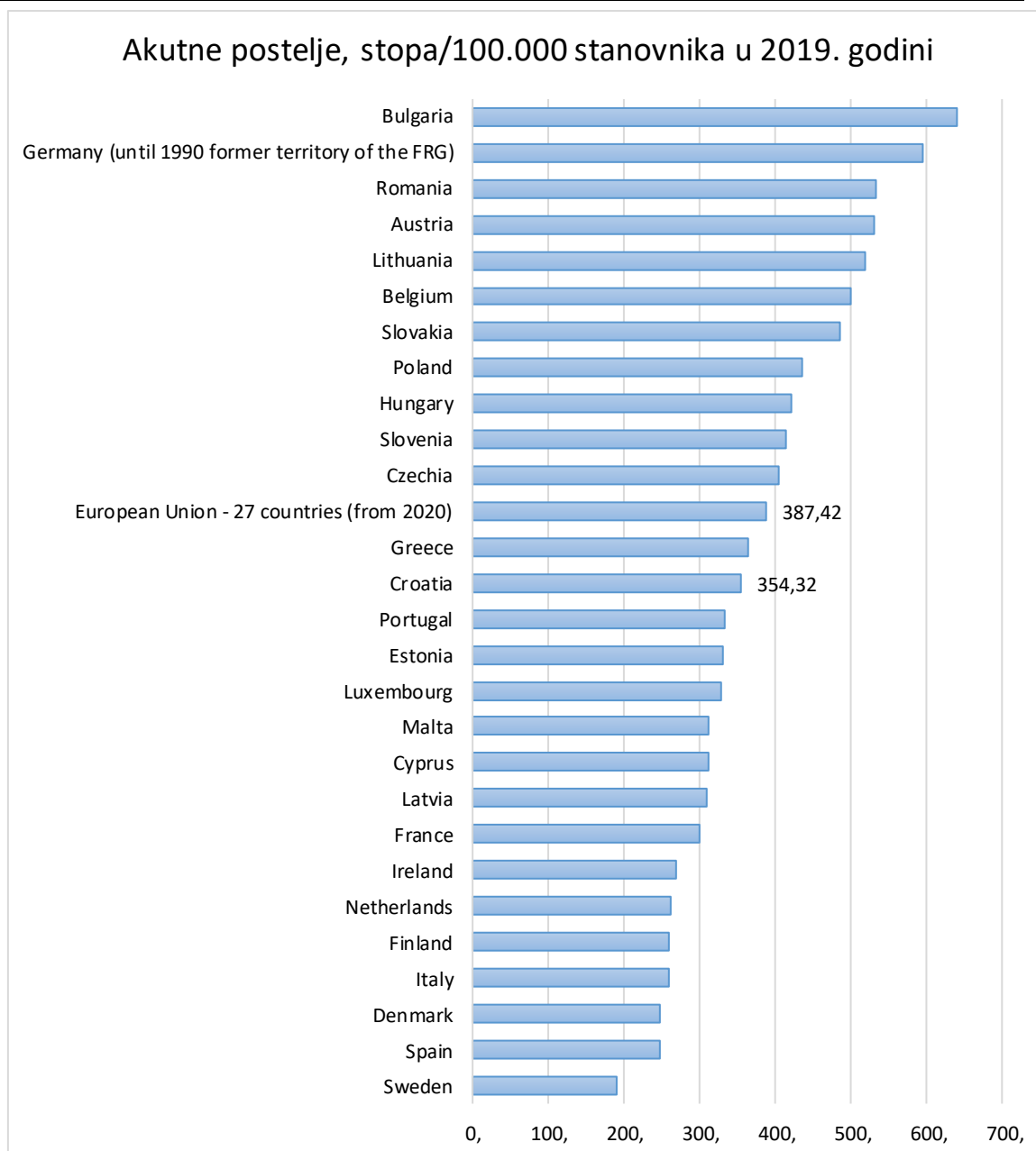
\*Podatak za 2015. g



**Slika 3. Broj hospitalizacija (svi uzroci) na 100 stanovnika**  
Izvor: EUROSTAT database, srpanj 2022.

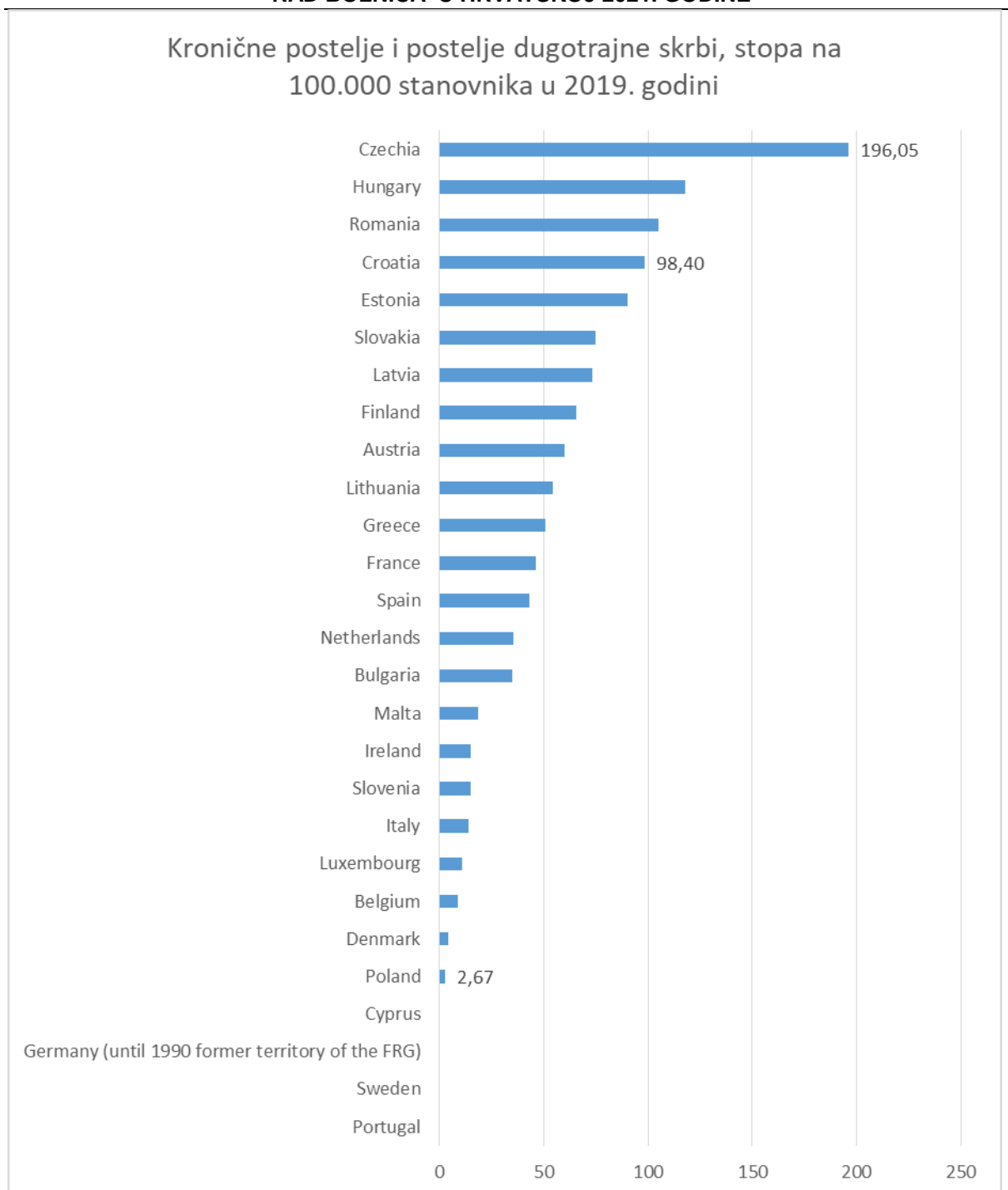
Prema podacima Eurostata o posteljnim kapacitetima u 2019. godini, stopa za ukupne posteljne kapacitete u Hrvatskoj iznosi 566,5/100.000 stanovnika i nešto je veća od prosjeka za EU (prosjeak za 27 država članica EU) iznosi 531,97/100.000 stanovnika. Prema metodologiji Eurostata, postelje se prema vrsti skrbi dijele u akutne postelje, kronične postelja i postelje dugotrajne skrbi te postelje u djelatnosti fizikalne medicine i rehabilitacije. U broj kroničnih postelja i postelja dugotrajne skrbi uključene su postelje iz djelatnosti dugotrajnog liječenja, djelatnosti kroničnih duševnih bolesti, kroničnih plućnih bolesti, kroničnih dječjih bolesti i palijativna skrb.

Stopa na 100.000 stanovnika za akutne postelje nešto je niža u Hrvatskoj (354,32/100.000 stanovnika) u odnosu na prosjek država članica EU (387,42/100.000 stanovnika). (Slika 4.) Stopa na 100.000 stanovnika za kronične postelje i postelje dugotrajne skrbi je 98,4/100.000 stanovnika što je dvostruko manje od stope za ovaj tip postelja u vodećoj Češkoj (196/100.000) stanovnika. Stopa za ovu vrstu postelja u Hrvatskoj je nešto viša od država članica EU iz okruženja (niže stope za ove postelje imaju npr. Austrija, Slovenija, Italija). Prosjeak za države članice EU za ovaj pokazatelj u bazi podataka Eurostata nije dostupan budući sve države ne dostavljaju ovaj podatak. (Slika 5.) U djelatnosti fizikalne medicine i rehabilitacije, u Hrvatskoj ima 113,76 postelja/100.000 stanovnika što je nešto više od prosjeka za države članice EU (97,16/100.000 stanovnika).



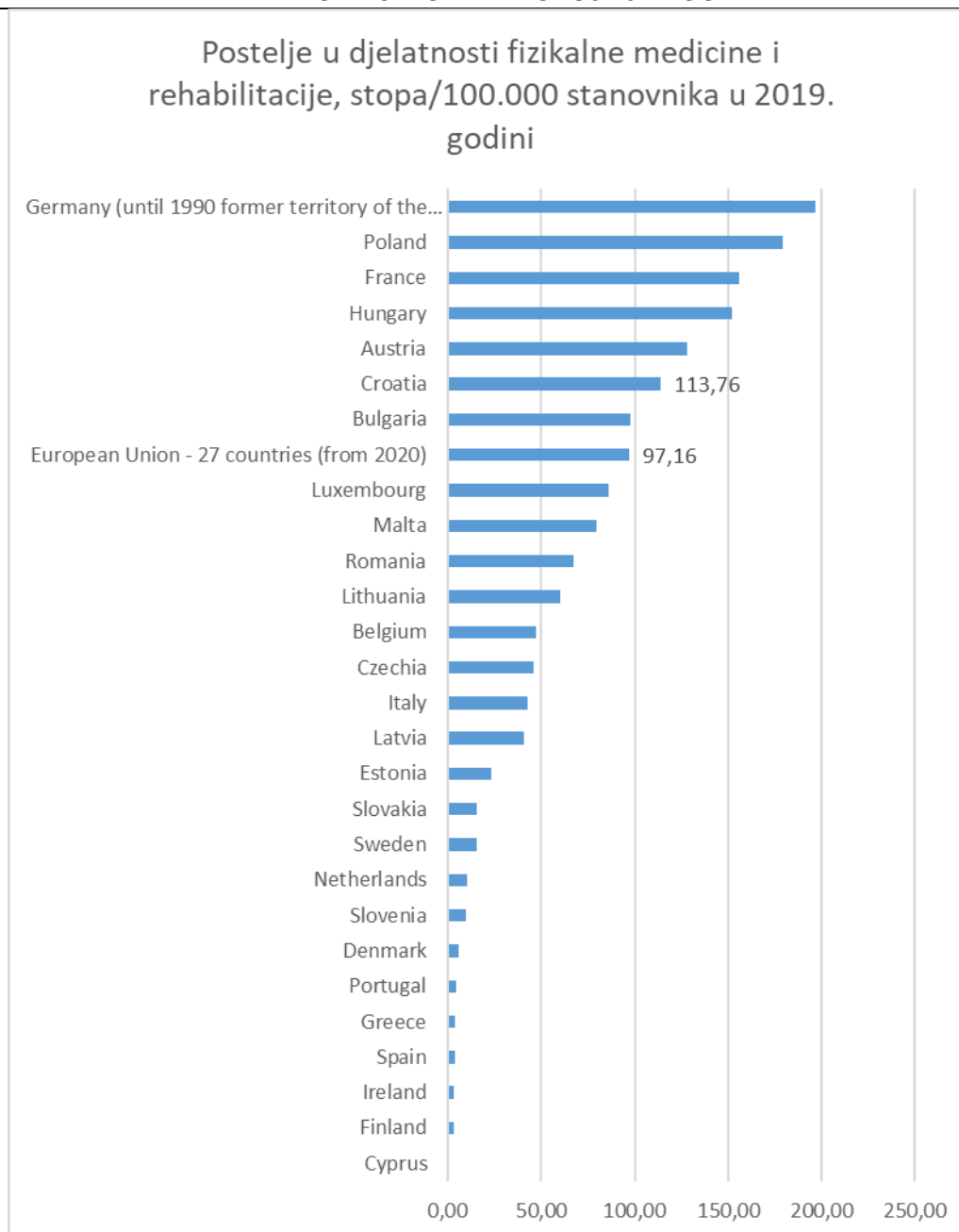
**Slika 4. Postelje u akutnim bolničkim djelatnostima, stopa na 100.000 stanovnika**

Izvor: EUROSTAT database, srpanj 2022.



**Slika 5.** Postelje u kroničnim bolničkim djelatnostima i djelatnosti dugotrajne skrbi, stopa na 100.000 stanovnika

Izvor: EUROSTAT database, srpanj 2022.



**Slika 6.** Postelje u djelatnosti fizikalne medicine i rehabilitacije, stopa na 100.000 stanovnika

Izvor: EUROSTAT database, srpanj 2022.

**Tablica 3. Broj postelja, prosječno trajanje boravka u bolnici i prosječna stopa popunjenosti postelja na stacionarnim djelatnostima u Hrvatskoj 2021.g. temeljem podataka Hrvatskog zavoda za javno zdravstva**

Županija	Ustanova	Naziv djelatnosti	Broj postelja (akutne djelatnosti)	Prosječno trajanje boravka u bolnici (dani)	Prosječna stopa popunjenosti postelja (%)	Broj postelja (kronične djelatnosti)	Prosječno trajanje boravka u bolnici (dani)	Prosječna stopa popunjenosti postelja (%)
<b>HRVATSKA</b>								
		interna	3.631	6,77	74,00			
		infektologija	454	6,69	140,31			
		onkologija i radioterapija	355	4,16	53,11			
		dermatologija	110	10,04	62,99			
		fiz.med.i rehabilitacija	254	13,71	38,48			
		neurologija	780	8,53	60,06			
		psihijatrija	994	12,63	88,63			
		pedijatrija	1.184	5,00	57,77			
		kirurgija	2.243	5,84	57,72			
		dječja kirurgija	197	2,77	31,79			
		neurokirurgija	238	6,06	60,96			
		maxilofacijalna kirurgija	107	4,70	29,18			
		urologija	369	4,74	51,72			
		ortopedija	791	4,61	48,40			
		ORL	441	4,05	37,52			
		oftalmologija	308	2,91	29,33			
	<b>SVEUKUPNO</b>	ginekologija	1.631	4,00	49,92			
		anesteziologija	453	4,47	90,17			
		rodilište	20	4,38	7,79			
		opći stacionar u dz	109	13,77	46,59			
		dugotrajno liječenje				529	21,79	51,18
		kronične duševne bolesti				2.719	48,20	63,54
		fiz.med.i rehabilitacija u spec. bolnicama i lječilištima				3.950	19,99	40,92
		kronične dječje bolesti				150	232,21	66,16
		kronične plućne bolesti				212	19,88	38,04
		palijativna skrb				328	27,32	68,33
		palijativna skrb u stacionaru dz				61	19,45	49,18
		<b>ukupno ustanova</b>	<b>14.669</b>	<b>5,91</b>	<b>63,75</b>	<b>7.949</b>	<b>28,24</b>	<b>50,93</b>



Tablica 3 – nastavak 1

Županija	Ustanova	Naziv djelatnosti	Broj postelja (akutne djelatnosti)	Prosječno trajanje boravka u bolnici (dani)	Prosječna stopa popunjenosti postelja (%)	Broj postelja (kronične djelatnosti)	Prosječno trajanje boravka u bolnici (dani)	Prosječna stopa popunjenosti postelja (%)
<b>HRVATSKA</b>								
	<b>KBC, KB I KLINIKE</b>	interna	1.918	6,60	78,64			
		infektologija	277	6,90	107,18			
		onkologija i radioterapija	355	4,16	53,11			
		dermatologija	82	6,12	30,53			
		fiz.med.i rehabilitacija	239	13,67	40,35			
		neurologija	417	9,35	63,04			
		psihijatrija	466	7,80	65,38			
		pedijatrija	670	5,81	63,41			
		kirurgija	1.153	6,47	60,99			
		dječja kirurgija	176	2,85	32,08			
		neurokirurgija	210	6,37	58,75			
		maxilofacijalna kirurgija	104	4,71	29,83			
		urologija	235	4,81	56,87			
		ortopedija	449	5,37	52,78			
		ORL	277	4,20	40,35			
		oftalmologija	195	3,04	36,50			
		ginekologija	858	4,26	55,54			
		anesteziologija	293	3,95	87,69			
		kronične duševne bolesti				473	29,23	75,24
		paliјativna skrb				15	21,86	91,42
		<b>ukupno ustanova</b>	<b>8.374</b>	<b>5,76</b>	<b>63,40</b>	<b>488</b>	<b>28,87</b>	<b>75,73</b>
	<b>OB</b>	interna	1.622	7,01	69,64			
		infektologija	177	6,52	192,17			
		fiz.med.i rehabilitacija	15	17,18	8,79			
		neurologija	353	7,67	58,06			
		psihijatrija	373	8,81	47,88			
		pedijatrija	436	4,16	49,31			
		kirurgija	1.070	5,30	55,02			
		dječja kirurgija	21	2,19	29,39			
		neurokirurgija	28	4,78	77,56			
		maxilofacijalna kirurgija	3	3,32	6,67			
		urologija	134	4,58	42,67			
		ortopedija	258	4,49	41,81			
		ORL	160	3,90	33,10			
		oftalmologija	113	2,50	16,98			
		ginekologija	760	3,67	43,63			
		anesteziologija	141	5,65	99,83			
		dugotrajno liječenje				336	23,70	38,03
		kronične plućne bolesti				191	19,44	34,16
		paliјativna skrb				212	17,69	38,77
	<b>ukupno ustanova</b>	<b>5.664</b>	<b>5,63</b>	<b>59,96</b>	<b>739</b>	<b>20,55</b>	<b>37,24</b>	

Tablica 3 – nastavak 2

Županija	Ustanova	Naziv djelatnosti	Broj postelja (akutne djelatnosti)	Prosječno o trajanje boravka u bolnici (dani)	Prosječna stopa popunjenosti postelja (%)	Broj postelja (kronične djelatnosti)	Prosječno trajanje boravka u bolnici (dani)	Prosječna stopa popunjenosti postelja (%)
<b>HRVATSKA</b>								
	<b>SB I LJEČILIŠTA</b>	interna	91	6,79	53,96			
		dermatologija	28	15,73	158,05			
		neurologija	10	14,88	6,52			
		psihijatrija	155	38,09	256,56			
		pedijatrija	78	3,69	56,58			
		kirurgija	20	1,32	13,84			
		ortopedija	84	2,57	45,23			
		ORL	4	1,13	18,36			
		ginekologija	13	4,00	46,79			
		anesteziologija	19	6,98	56,73			
		dugotrajno liječenje				193	20,32	74,09
		kronične duševne bolesti				2.246	57,96	61,08
		fiz.med.i rehabilitacija u spec.				3.950	19,99	40,92
		bolnicama i lječilištima						
		kronične dječje bolesti				150	232,21	66,16
		kronične plućne bolesti				21	21,96	73,36
		palijativna skrb				101	43,78	126,94
	<b>ukupno ustanova</b>	<b>502</b>	<b>11,19</b>	<b>118,36</b>	<b>6.661</b>	<b>29,18</b>	<b>50,65</b>	
	<b>IZVANBOLNIČKA RODILIŠTA I STACIONARI U DZ</b>	rodilište	20	4,38	7,79			
		opći stacionar u dz	109	13,77	46,59			
		palijativna skrb u stacionaru dz				61	19,45	49,18
		<b>ukupno ustanova</b>	<b>129</b>	<b>12,94</b>	<b>40,58</b>	<b>61</b>	<b>19,45</b>	<b>49,18</b>

**RAD BOLNICA U HRVATSKOJ 2021. GODINE**

**Tablica 3 - nastavak 3**

Županija	Ustanova	Naziv djelatnosti	Broj postelja (akutne djelatnosti)	Prosječno trajanje boravka u bolnici (dani)	Prosječna stopa popunjenosti postelja (%)	Broj postelja (kronične djelatnosti)	Prosječno trajanje boravka u bolnici (dani)	Prosječna stopa popunjenosti postelja (%)
<b>GRAD ZAGREB</b>								
	<b>KBC ZAGREB</b>	interna	390	7,83	100,10			
		onkologija i radioterapija	59	3,10	71,00			
		dermatologija	5	12,74	62,85			
		fiz.med.i rehabilitacija	47	14,05	40,22			
		neurologija	81	8,41	70,37			
		psihijatrija	30	15,40	66,95			
		pedijatrija	223	7,88	57,13			
		kirurgija	163	6,32	75,09			
		dječja kirurgija	27	3,10	43,41			
		neurokirurgija	49	5,45	70,71			
		urologija	45	4,54	52,15			
		ortopedija	45	3,07	67,12			
		ORL	55	4,00	49,58			
		oftalmologija	35	3,04	68,70			
		ginekologija	204	4,91	61,35			
		anesteziologija	106	2,55	61,39			
		<b>ukupno ustanova</b>	<b>1.564</b>	<b>5,63</b>	<b>71,79</b>			
	<b>KBC SESTRE MILOSRDNICE</b>	interna	202	5,37	87,33			
		onkologija i radioterapija	173	4,78	47,64			
		dermatologija	28	3,09	22,71			
		fiz.med.i rehabilitacija	28	6,37	5,68			
		neurologija	67	10,75	79,08			
		psihijatrija	43	9,69	76,10			
		pedijatrija	58	5,97	73,35			
		kirurgija	98	6,46	80,53			
		neurokirurgija	33	6,65	93,51			
		urologija	32	6,04	79,43			
		ortopedija	143	6,86	67,37			
		ORL	61	3,66	50,12			
		oftalmologija	42	3,23	37,65			
		ginekologija	104	4,70	53,05			
	anesteziologija	37	4,90	74,67				
	<b>ukupno ustanova</b>	<b>1.149</b>	<b>5,66</b>	<b>65,77</b>				
	<b>KB DUBRAVA</b>	interna	210	8,49	89,23			
		neurologija	49	7,00	23,04			
		psihijatrija	28	9,07	13,32			
		kirurgija	169	7,80	29,59			
		neurokirurgija	34	6,98	22,55			
		maxilofacijalna kirurgija	60	6,00	12,14			
		urologija	24	5,67	21,08			
		ortopedija	24	8,76	24,51			
		ORL	14	4,59	16,63			
		oftalmologija	9	1,00	0,06			
		anesteziologija	29	5,34	122,92			
	<b>ukupno ustanova</b>	<b>650</b>	<b>7,61</b>	<b>48,66</b>				

Tablica 3 – nastavak 4

Županija	Ustanova	Naziv djelatnosti	Broj postelja (akutne djelatnosti)	Prosječno o trajanje boravka u bolnici (dani)	Prosječna stopa popunjenosti postelja (%)	Broj postelja (kronične djelatnosti)	Prosječno trajanje boravka u bolnici (dani)	Prosječna stopa popunjenosti postelja (%)
<b>GRAD ZAGREB</b>								
	<b>KB „SVETI DUH“</b>	interna	140	6,92	81,78			
		neurologija	41	9,16	64,67			
		kirurgija	101	6,85	49,61			
		urologija	31	6,90	60,86			
		ortopedija	17	3,27	42,10			
		ORL	25	5,30	36,44			
		oftalmologija	24	2,54	39,77			
		ginekologija	105	4,73	71,11			
		anesteziologija	0	2,55				
		<b>ukupno ustanova</b>	<b>484</b>	<b>5,75</b>	<b>65,16</b>			
	<b>KB "MERKUR"</b>	interna	109	5,42	75,56			
		kirurgija	80	7,03	76,18			
		urologija	19	5,00	52,86			
		ORL	23	4,00	28,72			
		ginekologija	74	4,18	56,04			
		anesteziologija	31	3,21	85,93			
		<b>ukupno ustanova</b>	<b>336</b>	<b>4,98</b>	<b>67,88</b>			
	<b>KLINIKA ZA PSIHIJATRIJU VRAPČE</b>	psihijatrija	138	6,03	86,43			
		kronične duševne bolesti				473	29,23	75,24
		palijativna skrb				15	21,86	91,42
	<b>ukupno ustanova</b>	<b>138</b>	<b>6,03</b>	<b>86,43</b>	<b>488</b>	<b>28,87</b>	<b>75,73</b>	
	<b>KLINIKA ZA DJEČJE BOLESTI ZAGREB</b>	pedijatrija	98	4,31	75,26			
		dječja kirurgija	89	2,57	21,75			
		ortopedija	10	3,31	47,86			
		anesteziologija	9	6,34	79,30			
		<b>ukupno ustanova</b>	<b>206</b>	<b>3,86</b>	<b>50,99</b>			
	<b>KLINIKA "DR. FRAN MIHALJEVIĆ"</b>	infektologija	186	8,66	58,97			
		<b>ukupno ustanova</b>	<b>186</b>	<b>8,66</b>	<b>58,97</b>			
	<b>SB ZA PLUĆNE BOLESTI</b>	interna	49	7,85	31,71			
		kronične plućne bolesti				21	21,96	73,36
		palijativna skrb				30	17,01	13,52
	<b>ukupno ustanova</b>	<b>49</b>	<b>7,85</b>	<b>31,71</b>	<b>51</b>	<b>20,71</b>	<b>38,16</b>	
	<b>SB ZA ZAŠTITU DJECE S NEURORAZVOJNIM I MOTORIČKIM SMETNJAMA</b>	pedijatrija	20	5,01	180,16			
		kronične dječje bolesti				40	16,06	11,11
	<b>ukupno ustanova</b>	<b>20</b>	<b>5,01</b>	<b>180,16</b>	<b>40</b>	<b>16,06</b>	<b>11,11</b>	
	<b>SB PODOBNIK</b>	ginekologija	13	4,00	46,79			
		<b>ukupno ustanova</b>	<b>13</b>	<b>4,00</b>	<b>46,79</b>			
	<b>SB AGRAM</b>	kirurgija	10	1,02	13,42			
		<b>ukupno ustanova</b>	<b>10</b>	<b>1,02</b>	<b>13,42</b>			

**RAD BOLNICA U HRVATSKOJ 2021. GODINE**

**Tablica 3 – nastavak 5**

Županija	Ustanova	Naziv djelatnosti	Broj postelja (akutne djelatnosti)	Prosječno o trajanje boravka u bolnici (dani)	Prosječna stopa popunjenosti postelja (%)	Broj postelja (kronične djelatnosti)	Prosječno trajanje boravka u bolnici (dani)	Prosječna stopa popunjenosti postelja (%)
<b>GRAD ZAGREB</b>								
	<b>PSIHIJATRIJSKA BOLNICA SVETI IVAN</b>	psihijatrija	50	7,87	48,62			
		kronične duševne bolesti				486	30,92	75,45
		palijativna skrb				15	32,71	144,00
		<b>ukupno ustanova</b>	<b>50</b>	<b>7,87</b>	<b>48,62</b>	<b>501</b>	<b>31,02</b>	<b>77,50</b>
	<b>DJEČJA BOLNICA SREBRNJAK</b>	pedijatrija	58	1,70	13,97			
		ORL	4	1,13	18,36			
		anesteziologija	13	3,48	13,28			
		<b>ukupno ustanova</b>	<b>75</b>	<b>1,78</b>	<b>14,08</b>			
	<b>DJEČJA PSIHIJATRIJSKA BOLNICA</b>	psihijatrija	37	9,44	52,77			
		<b>ukupno ustanova</b>	<b>37</b>	<b>9,44</b>	<b>52,77</b>			
<b>ZAGREBAČKA ŽUPANIJA</b>								
	<b>SB ZA KRONIČNE BOLESTI DJEČJE DOBI GORNJA BISTRA</b>	kronične dječje bolesti				110	629,13	86,18
		<b>ukupno ustanova</b>				<b>110</b>	<b>629,13</b>	<b>86,18</b>
	<b>SB NAFTALAN</b>	dermatologija	28	15,73	158,05			
		fiz.med.i rehabilitacija u spec. bolnicama i lječilištima				107	18,33	33,00
		<b>ukupno ustanova</b>	<b>28</b>	<b>15,73</b>	<b>158,05</b>	<b>107</b>	<b>18,33</b>	<b>33,00</b>
<b>KRAPINSKO ZAGORSKA ŽUPANIJA</b>								
	<b>KLINIKA MAGDALENA</b>	interna	55	2,72	45,79			
		kirurgija	22	7,24	66,99			
		anesteziologija	14	2,69	42,00			
		<b>ukupno ustanova</b>	<b>91</b>	<b>3,39</b>	<b>50,33</b>			
	<b>OB ZABOK</b>	interna	85	8,87	91,62			
		neurologija	30	9,60	55,31			
		pedijatrija	24	4,10	47,79			
		kirurgija	65	4,80	50,01			
		ginekologija	52	3,94	38,12			
		anesteziologija	19	5,29	67,87			
		palijativna skrb				2	6,75	44,38
		<b>ukupno ustanova</b>	<b>275</b>	<b>6,21</b>	<b>62,24</b>	<b>2</b>	<b>6,75</b>	<b>44,38</b>
	<b>SB KRAPINSKE TOPLICE</b>	interna	20	8,53	97,40			
		neurologija	10	14,88	6,52			
		anesteziologija	6	8,63	150,87			
		fiz.med.i rehabilitacija u spec. bolnicama i lječilištima				486	21,63	61,65
		<b>ukupno ustanova</b>	<b>36</b>	<b>8,64</b>	<b>81,07</b>	<b>486</b>	<b>21,63</b>	<b>61,65</b>

**RAD BOLNICA U HRVATSKOJ 2021. GODINE**

**Tablica 3 – nastavak 6**

Županija	Ustanova	Naziv djelatnosti	Broj postelja (akutne djelatnosti)	Prosječno o trajanje boravka u bolnici (dani)	Prosječna stopa popunjenosti postelja (%)	Broj postelja (kronične djelatnosti)	Prosječno trajanje boravka u bolnici (dani)	Prosječna stopa popunjenosti postelja (%)
<b>KRAPINSKO ZAGORSKA ŽUPANIJA</b>								
	<b>SB STUBIČKE TOPLICE</b>	fiz.med.i rehabilitacija u spec. bolnicama i lječilištima <b>ukupno ustanova</b>				267	17,76	64,53
						<b>267</b>	<b>17,76</b>	<b>64,53</b>
	<b>SB "SVETA KATARINA"</b>	kirurgija ortopedija <b>ukupno ustanova</b>	5 15 <b>20</b>	1,41 2,02 <b>1,84</b>	17,64 20,47 <b>19,77</b>			
	<b>SB AKROMION</b>	ortopedija <b>ukupno ustanova</b>	18 <b>18</b>	2,63 <b>2,63</b>	51,96 <b>51,96</b>			
<b>SISAČKO MOSLAVAČKA ŽUPANIJA</b>								
	<b>OB "DR. IVO PEDIŠIĆ" SISAK</b>	interna infektologija neurologija pedijatrija kirurgija urologija ortopedija ORL oftalmologija ginekologija anesteziologija dugotrajno liječenje paliјativna skrb <b>ukupno ustanova</b>	107 12 22 21 40 9 28 8 7 32 0 <b>286</b>	9,48 6,22 7,54 3,66 5,22 4,48 5,45 6,59 7,45 4,21 6,93 <b>6,50</b>	42,27 17,47 33,81 20,56 51,79 29,62 10,03 32,05 20,12 30,79 <b>35,35</b>			
						25	12,32	15,39
						8	1,33	0,14
			<b>44</b>	<b>286,62</b>	<b>710,31</b>	<b>33</b>	<b>12,03</b>	<b>11,69</b>
	<b>NEUROPSIHIJATRIJSKA BOLNICA "DR. IVAN BARBOT"</b>	psihijatrija kronične duševne bolesti paliјativna skrb <b>ukupno ustanova</b>	44 <b>44</b>	286,62 <b>286,62</b>	710,31 <b>710,31</b>	570 8 <b>578</b>	51,74 67,93 <b>54,73</b>	37,16 786,34 <b>47,53</b>
	<b>LJEČILIŠTE "TOPUSKO"</b>	fiz.med.i rehabilitacija u spec. bolnicama i lječilištima <b>ukupno ustanova</b>				164	20,55	42,84
						<b>164</b>	<b>20,55</b>	<b>42,84</b>

**RAD BOLNICA U HRVATSKOJ 2021. GODINE**

**Tablica 3 – nastavak 7**

Županija	Ustanova	Naziv djelatnosti	Broj postelja (akutne djelatnosti)	Prosječno o trajanje boravka u bolnici (dani)	Prosječna stopa popunjenosti postelja (%)	Broj postelja (kronične djelatnosti)	Prosječno trajanje boravka u bolnici (dani)	Prosječna stopa popunjenosti postelja (%)
<b>KARLOVAČKA ŽUPANIJA</b>								
	<b>OB KARLOVAC</b>	interna	95	7,55	65,77			
		infektologija	11	7,91	236,74			
		neurologija	22	9,49	86,28			
		psihijatrija	22	8,05	43,89			
		pedijatrija	16	4,17	47,89			
		kirurgija	72	6,21	67,44			
		urologija	12	4,42	32,31			
		ortopedija	8	6,13	21,40			
		ORL	15	4,32	29,66			
		oftalmologija	9	1,96	14,28			
		ginekologija	41	4,27	46,62			
		anesteziologija	9	7,15	118,48			
		palijativna skrb				5	16,60	9,10
		<b>ukupno ustanova</b>	<b>332</b>	<b>6,46</b>	<b>64,60</b>	<b>5</b>	<b>16,60</b>	<b>9,10</b>
	<b>OPĆA BOLNICA I BOLNICA BRANITELJA DOMOVINSKOG RATA OGULIN</b>	interna	33	8,27	89,51			
		pedijatrija	10	2,85	20,00			
		kirurgija	25	4,39	30,38			
		ginekologija	10	4,12	44,00			
		anesteziologija	0	5,09				
		dugotrajno liječenje				15	12,24	3,80
		palijativna skrb				5	18,25	68,99
		<b>ukupno ustanova</b>	<b>78</b>	<b>6,07</b>	<b>59,87</b>	<b>20</b>	<b>17,06</b>	<b>20,10</b>
	<b>SB DUGA RESA</b>	dugotrajno liječenje				155	24,75	75,94
		palijativna skrb				10	31,94	97,12
		<b>ukupno ustanova</b>				<b>165</b>	<b>25,18</b>	<b>77,22</b>
<b>VARAŽDINSKA ŽUPANIJA</b>								
	<b>OB VARAŽDIN</b>	interna	143	7,05	81,55			
		infektologija	14	3,38	283,21			
		neurologija	25	6,67	68,13			
		psihijatrija	34	10,05	28,52			
		pedijatrija	24	4,00	38,46			
		kirurgija	49	5,13	60,56			
		dječja kirurgija	15	2,67	23,00			
		neurokirurgija	15	4,51	81,74			
		urologija	12	3,79	46,58			
		ortopedija	30	2,79	60,41			
		ORL	14	6,19	37,32			
		oftalmologija	10	3,15	13,37			
		ginekologija	60	4,31	70,12			
		anesteziologija	7	5,56	194,76			
		dugotrajno liječenje				202	30,04	35,69
		kronične plućne bolesti				191	19,44	34,16
		palijativna skrb				89	21,78	64,22
		<b>ukupno ustanova</b>	<b>452</b>	<b>4,95</b>	<b>71,59</b>	<b>482</b>	<b>23,21</b>	<b>40,35</b>
	<b>SB VARAŽDINSKE TOPLICE</b>	fiz.med.i rehabilitacija u spec. bolnicama i lječilištima				667	21,24	44,54
		<b>ukupno ustanova</b>				<b>667</b>	<b>21,24</b>	<b>44,54</b>

**RAD BOLNICA U HRVATSKOJ 2021. GODINE**

**Tablica 3 – nastavak 8**

Županija	Ustanova	Naziv djelatnosti	Broj postelja (akutne djelatnosti)	Prosječno o trajanje boravka u bolnici (dani)	Prosječna stopa popunjenosti postelja (%)	Broj postelja (kronične djelatnosti)	Prosječno trajanje boravka u bolnici (dani)	Prosječna stopa popunjenosti postelja (%)
<b>KOPRIVNIČKO KRIŽEVAČKA ŽUPANIJA</b>								
	<b>OB "DR.TOMISLAV BARDEK" KOPRIVNICA</b>	interna	82	6,43	66,77			
		infektologija	9	6,19	154,89			
		neurologija	23	6,89	50,09			
		psihijatrija	27	7,52	57,08			
		pedijatrija	26	4,40	47,57			
		kirurgija	87	6,81	55,57			
		ortopedija	22	3,91	34,57			
		ORL	7	4,46	62,07			
		oftalmologija	6	1,00	0,09			
		ginekologija	50	4,08	28,28			
		anesteziologija	12	6,23	102,60			
		<b>ukupno ustanova</b>	<b>351</b>	<b>5,94</b>	<b>55,48</b>			
<b>BJELOVARSKO BILOGORSKA ŽUPANIJA</b>								
	<b>OB BJELOVAR</b>	interna	119	8,28	41,78			
		infektologija	13	6,19	113,02			
		neurologija	25	4,84	36,54			
		psihijatrija	31	7,76	42,25			
		pedijatrija	26	4,15	33,06			
		kirurgija	49	6,21	52,81			
		urologija	26	5,19	28,20			
		ortopedija	42	5,88	10,59			
		ORL	15	2,72	26,94			
		oftalmologija	16	3,07	15,55			
		ginekologija	54	3,61	24,73			
		anesteziologija	16	7,22	59,21			
	palijativna skrb					6	1,50	0,14
	<b>ukupno ustanova</b>	<b>432</b>	<b>5,86</b>	<b>37,56</b>		<b>6</b>	<b>1,50</b>	<b>0,14</b>
	<b>SB DARUVARSKE TOPLICE</b>	fiz.med.i rehabilitacija u spec. bolnicama i lječilištima				302	22,87	43,38
		<b>ukupno ustanova</b>				<b>302</b>	<b>22,87</b>	<b>43,38</b>
<b>PRIMORSKO GORANSKA ŽUPANIJA</b>								
	<b>KBC RIJEKA</b>	interna	266	5,55	58,97			
		infektologija	19	5,22	358,96			
		onkologija i radioterapija	37	4,62	25,21			
		dermatologija	20	8,59	35,42			
		fiz.med.i rehabilitacija	39	14,04	16,27			
		neurologija	49	7,72	41,48			
		psihijatrija	81	6,80	50,52			
		pedijatrija	71	3,25	63,62			
		kirurgija	190	6,43	65,00			
		dječja kirurgija	18	2,48	46,73			
		neurokirurgija	30	5,80	55,25			
		maxilofacijalna kirurgija	18	4,94	30,50			
		urologija	27	3,80	63,69			
		ORL	32	3,90	30,68			
		oftalmologija	26	2,36	8,97			
		ginekologija	120	3,09	28,89			
		anesteziologija	26	5,24	99,98			
		<b>ukupno ustanova</b>	<b>1.069</b>	<b>5,07</b>	<b>55,96</b>			



**RAD BOLNICA U HRVATSKOJ 2021. GODINE**

**Tablica 3 – nastavak 9**

Županija	Ustanova	Naziv djelatnosti	Broj postelja (akutne djelatnosti)	Prosječno o trajanje boravka u bolnici (dani)	Prosječna stopa popunjenosti postelja (%)	Broj postelja (kronične djelatnosti)	Prosječno trajanje boravka u bolnici (dani)	Prosječna stopa popunjenosti postelja (%)
<b>PRIMORSKO GORANSKA ŽUPANIJA</b>								
	<b>KLINIKA ZA ORTOPEDIJU LOVRAN</b>	ortopedija <b>ukupno ustanova</b>	101 <b>101</b>	5,85 <b>5,85</b>	64,85 <b>64,85</b>			
	<b>SB CRIKVENICA</b>	fiz.med.i rehabilitacija u spec. bolnicama i lječilištima <b>ukupno ustanova</b>				280 <b>280</b>	19,78 <b>19,78</b>	30,29 <b>30,29</b>
	<b>SB OPATIJA</b>	interna fiz.med.i rehabilitacija u spec. bolnicama i lječilištima <b>ukupno ustanova</b>	22 <b>22</b>	4,75 <b>4,75</b>	64,05 <b>64,05</b>	206 <b>206</b>	19,78 <b>19,78</b>	40,45 <b>40,45</b>
	<b>SB "DR. NEMEC"</b>	ortopedija <b>ukupno ustanova</b>	14 <b>14</b>	2,12 <b>2,12</b>	19,37 <b>19,37</b>			
	<b>SB MEDICO</b>	kirurgija <b>ukupno ustanova</b>	5 <b>5</b>	3,47 <b>3,47</b>	10,85 <b>10,85</b>			
	<b>ŽUPANIJSKA SPECIJALNA BOLNICA INSULA (RAB)</b>	psihijatrija kronične duševne bolesti palijativna skrb	10	9,75	281,26	467	73,35	63,81
		<b>ukupno ustanova</b>	<b>10</b>	<b>9,75</b>	<b>281,26</b>	<b>470</b>	<b>72,18</b>	<b>64,12</b>
	<b>PSIHIJATRIJSKA BOLNICA LOPAČA</b>	kronične duševne bolesti <b>ukupno ustanova</b>				150 <b>150</b>	246,66 <b>246,66</b>	56,77 <b>56,77</b>
	<b>LJEČILIŠTE VELI LOŠINJ</b>	fiz.med.i rehabilitacija u spec. bolnicama i lječilištima <b>ukupno ustanova</b>				100 <b>100</b>	18,07 <b>18,07</b>	12,38 <b>12,38</b>
	<b>DZ PRIMORSKO GORANSKE ŽUPANIJE AMB. MALI LOŠINJ</b>	opći stacionar u dz <b>ukupno ustanova</b>	12 <b>12</b>	7,51 <b>7,51</b>	36,71 <b>36,71</b>			
	<b>HOSPICIJ MARIJA KOZULIĆ</b>	palijativna skrb <b>ukupno ustanova</b>				14 <b>14</b>	180,95 <b>180,95</b>	77,91 <b>77,91</b>

**RAD BOLNICA U HRVATSKOJ 2021. GODINE**

**Tablica 3 – nastavak 10**

Županija	Ustanova	Naziv djelatnosti	Broj postelja (akutne djelatnosti)	Prosječno o trajanje boravka u bolnici (dani)	Prosječna stopa popunjenosti postelja (%)	Broj postelja (kronične djelatnosti)	Prosječno trajanje boravka u bolnici (dani)	Prosječna stopa popunjenosti postelja (%)	
<b>LIČKO SENJSKA ŽUPANIJA</b>									
	<b>OB GOSPIĆ</b>	interna	29	6,96	113,00				
		pedijatrija	8	2,86	39,18				
		kirurgija	25	3,90	36,16				
		ginekologija	14	3,20	34,97				
		anesteziologija	0	3,43					
		<b>ukupno ustanova</b>	<b>76</b>	<b>5,08</b>	<b>67,66</b>				
	<b>DZ SENJ</b>	opći stacionar u dz	10	12,39	82,49				
		<b>ukupno ustanova</b>	<b>10</b>	<b>12,39</b>	<b>82,49</b>				
	<b>DZ OTOČAC</b>	opći stacionar u dz	8	12,53	78,12				
		<b>ukupno ustanova</b>	<b>8</b>	<b>12,53</b>	<b>78,12</b>				
<b>VIROVITIČKO PODRAVSKA ŽUPANIJA</b>									
	<b>OB VIROVITICA</b>	interna	66	7,03	60,84				
		infektologija	7	8,90	349,20				
		neurologija	14	8,61	72,25				
		psihijatrija	16	7,03	62,04				
		pedijatrija	15	4,82	62,01				
		kirurgija	33	3,87	44,81				
		ortopedija	26	5,53	61,60				
		oftalmologija	3	2,07	19,82				
		ginekologija	24	3,53	52,88				
		anesteziologija	9	4,75	45,51				
		palijativna skrb					5	8,33	5,48
		<b>ukupno ustanova</b>	<b>213</b>	<b>5,82</b>	<b>66,73</b>		<b>5</b>	<b>8,33</b>	<b>5,48</b>
<b>POŽEŠKO SLAVONSKA ŽUPANIJA</b>									
	<b>OB POŽEGA</b>	interna	49	8,23	81,12				
		infektologija	9	7,54	132,85				
		neurologija	17	9,80	56,55				
		psihijatrija	17	9,08	18,58				
		pedijatrija	13	4,26	47,65				
		kirurgija	45	5,92	49,72				
		urologija	7	4,35	34,72				
		ortopedija	7	9,49	87,63				
		ORL	8	2,91	78,15				
		oftalmologija	5	2,42	15,51				
		ginekologija	22	3,17	36,89				
		anesteziologija	6	2,73	67,26				
		<b>ukupno ustanova</b>	<b>205</b>	<b>5,84</b>	<b>58,92</b>				
	<b>OB PAKRAC</b>	interna	32	7,57	61,34				
		pedijatrija	8	4,24	74,93				
		kirurgija	42	5,33	61,96				
		ginekologija	19	3,16	37,52				
		anesteziologija	3	4,91	93,24				
		palijativna skrb					17	0,00	
	<b>ukupno ustanova</b>	<b>104</b>	<b>5,25</b>	<b>59,20</b>		<b>17</b>	<b>0,00</b>		

**RAD BOLNICA U HRVATSKOJ 2021. GODINE**

**Tablica 3 – nastavak 11**

Županija	Ustanova	Naziv djelatnosti	Broj postelja (akutne djelatnosti)	Prosječno o trajanje boravka u bolnici (dani)	Prosječna stopa popunjenosti postelja (%)	Broj postelja (kronične djelatnosti)	Prosječno trajanje boravka u bolnici (dani)	Prosječna stopa popunjenosti postelja (%)	
<b>POŽEŠKO SLAVONSKA ŽUPANIJA</b>									
	<b>TOPLICE LIPIK</b>	fiz.med.i rehabilitacija u spec. bolnicama i lječilištima				260	18,83	46,35	
		<b>ukupno ustanova</b>				<b>260</b>	<b>18,83</b>	<b>46,35</b>	
<b>BRODSKO POSAVSKA ŽUPANIJA</b>									
	<b>OB SLAVONSKI BROS</b>	interna	108	5,95	66,17				
		infektologija	16	6,10	107,43				
		neurologija	35	8,55	47,19				
		psihijatrija	35	13,67	61,23				
		pedijatrija	30	5,45	66,42				
		kirurgija	55	5,84	63,15				
		urologija	15	5,29	59,05				
		ortopedija	34	5,04	50,35				
		ORL	19	3,77	30,57				
		oftalmologija	11	2,59	16,06				
		ginekologija	56	4,74	46,63				
		anesteziologija	12	8,38	100,21				
			<b>ukupno ustanova</b>	<b>426</b>	<b>6,00</b>	<b>59,38</b>			
	<b>OB NOVA GRADIŠKA</b>	interna	35	6,31	82,76				
		psihijatrija	15	2,00	0,04				
		pedijatrija	15	3,29	36,35				
		kirurgija	35	5,44	51,49				
		ginekologija	15	3,58	51,47				
		anesteziologija	0	4,38					
		dugotrajno liječenje				13	9,67	72,14	
		palijativna skrb				10	17,71	24,74	
		<b>ukupno ustanova</b>	<b>115</b>	<b>5,09</b>	<b>54,82</b>	<b>23</b>	<b>10,68</b>	<b>51,53</b>	
	<b>SB SVETI RAFAEL STRMAC</b>	dugotrajno liječenje				15	22,89	101,19	
		kronične duševne bolesti				110	47,42	90,46	
		palijativna skrb				15	17,52	60,80	
		<b>ukupno ustanova</b>				<b>140</b>	<b>37,72</b>	<b>88,43</b>	
<b>ZADARSKA ŽUPANIJA</b>									
	<b>OB ZADAR</b>	interna	130	5,26	70,42				
		infektologija	14	5,38	208,59				
		neurologija	23	5,80	63,66				
		psihijatrija	24	12,44	45,00				
		pedijatrija	29	5,46	44,16				
		kirurgija	73	4,35	56,72				
		dječja kirurgija	6	1,78	45,39				
		neurokirurgija	13	5,18	72,75				
		maxilofacijalna kirurgija	3	3,32	6,67				
		urologija	11	4,62	83,44				
		ORL	16	4,99	26,16				
		oftalmologija	9	2,63	47,03				
		ginekologija	56	3,12	49,86				
		anesteziologija	12	5,61	87,28				
		palijativna skrb				10	4,98	21,56	
			<b>ukupno ustanova</b>	<b>419</b>	<b>4,74</b>	<b>64,15</b>	<b>10</b>	<b>4,98</b>	<b>21,56</b>

**RAD BOLNICA U HRVATSKOJ 2021. GODINE**

**Tablica 3 – nastavak 12**

Županija	Ustanova	Naziv djelatnosti	Broj postelja (akutne djelatnosti)	Prosječno o trajanje boravka u bolnici (dani)	Prosječna stopa popunjenosti postelja (%)	Broj postelja (kronične djelatnosti)	Prosječno trajanje boravka u bolnici (dani)	Prosječna stopa popunjenosti postelja (%)
<b>ZADARSKA ŽUPANIJA</b>								
	<b>PSIHIJATRIJSKA BOLNICA UGLJAN</b>	psihijatrija kronične duševne bolesti	14	10,07	94,03	463	256,57	67,11
		palijativna skrb				6	61,36	109,27
		<b>ukupno ustanova</b>	<b>14</b>	<b>10,07</b>	<b>94,03</b>	<b>469</b>	<b>240,74</b>	<b>67,64</b>
	<b>SB BIOGRAD NA MORU</b>	ortopedija dugotrajno liječenje	37	2,72	61,78	23	6,26	43,99
		fiz.med.i rehabilitacija u spec. bolnicama i lječilištima				60	13,13	19,31
		<b>ukupno ustanova</b>	<b>37</b>	<b>2,72</b>	<b>61,78</b>	<b>83</b>	<b>8,69</b>	<b>26,15</b>
<b>OSJEČKO BARANJSKA ŽUPANIJA</b>								
	<b>KBC OSIJEK</b>	interna	203	5,82	63,44			
		infektologija	34	6,29	109,40			
		onkologija i radioterapija	42	6,63	72,80			
		dermatologija	13	8,79	50,20			
		fiz.med.i rehabilitacija	70	15,40	77,52			
		neurologija	58	11,99	77,59			
		psihijatrija	64	7,77	60,42			
		pedijatrija	93	5,29	69,11			
		kirurgija	100	5,89	87,01			
		dječja kirurgija	12	3,68	43,45			
		neurokirurgija	22	7,00	62,71			
		maxilofacijalna kirurgija	15	3,50	72,37			
		urologija	27	4,80	67,31			
		ortopedija	72	4,76	21,56			
		ORL	26	4,67	44,59			
		oftalmologija	22	1,99	21,36			
		ginekologija	90	3,02	61,06			
	anesteziologija	18	4,87	131,69				
	<b>ukupno ustanova</b>	<b>981</b>	<b>5,71</b>	<b>66,34</b>				
	<b>OB NAŠICE</b>	interna	29	6,01	103,97			
		psihijatrija	10	12,51	66,16			
		pedijatrija	15	3,52	39,34			
		kirurgija	32	6,12	59,43			
		urologija	8	5,68	54,28			
		ginekologija	17	2,98	39,42			
	anesteziologija	5	2,36	55,45				
	<b>ukupno ustanova</b>	<b>116</b>	<b>5,20</b>	<b>65,09</b>				
	<b>LJEČILIŠTE BIZOVAČKE TOPLICE</b>	fiz.med.i rehabilitacija u spec. bolnicama i lječilištima				116	18,64	52,78
		<b>ukupno ustanova</b>				<b>116</b>	<b>18,64</b>	<b>52,78</b>

**RAD BOLNICA U HRVATSKOJ 2021. GODINE**

**Tablica 3 – nastavak 13**

Županija	Ustanova	Naziv djelatnosti	Broj postelja (akutne djelatnosti)	Prosječno o trajanje boravka u bolnici (dani)	Prosječna stopa popunjenosti postelja (%)	Broj postelja (kronične djelatnosti)	Prosječno trajanje boravka u bolnici (dani)	Prosječna stopa popunjenosti postelja (%)
<b>ŠIBENSKO KNINSKA ŽUPANIJA</b>								
	<b>OB ŠIBENSKO KNINSKE ŽUPANIJE</b>	interna	65	8,45	79,06			
		infektologija	29	7,85	77,75			
		neurologija	18	8,13	70,82			
		psihijatrija	20	8,33	45,86			
		pedijatrija	17	4,46	61,63			
		kirurgija	42	6,32	72,30			
		urologija	12	3,31	34,45			
		ortopedija	9	9,55	60,18			
		ORL	5	4,71	36,88			
		oftalmologija	8	1,23	1,68			
		ginekologija	23	3,28	55,25			
		anesteziologija	7	7,02	143,91			
		<b>ukupno ustanova</b>	<b>255</b>	<b>6,48</b>	<b>67,06</b>			
	<b>OB KNIN</b>	interna	15	6,17	135,87			
		fiz.med.i rehabilitacija	15	17,18	8,79			
		pedijatrija	8	2,64	61,95			
		kirurgija	15	5,93	85,70			
		ginekologija	8	2,22	42,91			
		anesteziologija	2	3,28	104,79			
		dugotrajno liječenje				81	25,18	51,69
		palijativna skrb				20	20,19	45,64
		<b>ukupno ustanova</b>	<b>63</b>	<b>4,69</b>	<b>71,49</b>	<b>101</b>	<b>24,11</b>	<b>50,50</b>
<b>VUKOVARSKO SRIJEMSKA ŽUPANIJA</b>								
	<b>OB VINKOVCI</b>	interna	71	7,77	67,00			
		infektologija	11	9,81	212,30			
		neurologija	12	5,76	83,56			
		psihijatrija	25	7,30	53,83			
		pedijatrija	18	3,85	80,43			
		kirurgija	57	5,73	59,41			
		urologija	8	5,05	43,42			
		ortopedija	5	4,38	63,56			
		ORL	12	2,59	15,73			
		oftalmologija	5	3,16	11,07			
		ginekologija	33	2,73	43,78			
		anesteziologija	0	6,74				
		<b>ukupno ustanova</b>	<b>257</b>	<b>5,70</b>	<b>67,53</b>			
	<b>NACIONALNA MEMORIJALNA BOLNICA VUKOVAR</b>	interna	43	9,20	66,39			
		neurologija	22	7,80	31,78			
		psihijatrija	25	10,73	47,63			
		pedijatrija	36	3,98	14,15			
		kirurgija	27	4,16	40,79			
		ortopedija	15	2,83	47,34			
		ginekologija	36	3,78	21,42			
		anesteziologija	5	7,59	81,15			
		<b>ukupno ustanova</b>	<b>209</b>	<b>5,84</b>	<b>39,44</b>			

**RAD BOLNICA U HRVATSKOJ 2021. GODINE**

**Tablica 3 – nastavak 14**

Županija	Ustanova	Naziv djelatnosti	Broj postelja (akutne djelatnosti)	Prosječno o trajanje boravka u bolnici (dani)	Prosječna stopa popunjenosti postelja (%)	Broj postelja (kronične djelatnosti)	Prosječno trajanje boravka u bolnici (dani)	Prosječna stopa popunjenosti postelja (%)
<b>SPLITSKO DALMATINSKA ŽUPANIJA</b>								
	<b>KBC SPLIT</b>	Interna	343	7,58	71,87			
		infektologija	38	7,18	215,27			
		onkologija i radioterapija	44	3,07	55,33			
		dermatologija	16	8,68	12,04			
		fiz.med.i rehabilitacija	55	10,34	27,88			
		neurologija	72	9,02	69,10			
		psihijatrija	82	15,56	60,10			
		pedijatrija	127	10,82	56,43			
		kirurgija	230	6,21	50,27			
		dječja kirurgija	30	3,22	39,15			
		neurokirurgija	42	8,04	47,23			
		maxilofacijalna kirurgija	11	6,36	67,20			
		urologija	30	3,47	51,42			
		ortopedija	37	7,84	31,33			
		ORL	41	5,67	35,28			
		oftalmologija	37	4,20	39,80			
		ginekologija	161	4,63	56,21			
	anesteziologija	23	9,27	149,11				
	<b>ukupno ustanova</b>	<b>1.419</b>	<b>6,74</b>	<b>61,75</b>				
	<b>SB "BIOKOVKA"</b>	fiz.med.i rehabilitacija u spec. bolnicama i lječilištima				465	18,26	18,29
		<b>ukupno ustanova</b>				<b>465</b>	<b>18,26</b>	<b>18,29</b>
	<b>DZ SPLITSKO DALMATINSKE ŽUPANIJE</b>	rodilište	6	3,00	0,82			
		opći stacionar u dz	18	12,12	25,65			
		palijativna skrb u stacionaru dz				28	21,54	56,70
	<b>ukupno ustanova</b>	<b>24</b>	<b>11,74</b>	<b>19,44</b>	<b>28</b>	<b>21,54</b>	<b>56,70</b>	
<b>ISTARSKA ŽUPANIJA</b>								
	<b>OB PULA</b>	Interna	122	6,72	60,35			
		infektologija	14	8,55	262,33			
		neurologija	29	8,31	74,24			
		psihijatrija	26	7,95	62,69			
		pedijatrija	28	3,54	51,87			
		kirurgija	113	4,72	55,05			
		ORL	19	3,92	35,96			
		oftalmologija	11	1,64	25,35			
		ginekologija	65	2,92	35,86			
		palijativna skrb				5	15,67	5,15
	<b>ukupno ustanova</b>	<b>427</b>	<b>5,30</b>	<b>60,39</b>	<b>5</b>	<b>15,67</b>	<b>5,15</b>	
	<b>SB "MARTIN HORVAT"</b>	fiz.med.i rehabilitacija u spec. bolnicama i lječilištima				220	18,70	31,68
		<b>ukupno ustanova</b>				<b>220</b>	<b>18,70</b>	<b>31,68</b>

**RAD BOLNICA U HRVATSKOJ 2021. GODINE**

**Tablica 3 – nastavak 15**

Županija	Ustanova	Naziv djelatnosti	Broj postelja (akutne djelatnosti)	Prosječno o trajanje boravka u bolnici (dani)	Prosječna stopa popunjenosti postelja (%)	Broj postelja (kronične djelatnosti)	Prosječno trajanje boravka u bolnici (dani)	Prosječna stopa popunjenosti postelja (%)
<b>ISTARSKA ŽUPANIJA</b>								
	<b>DZ ISTARSKI</b>	opći stacionar u dz palijativna skrb u stacionaru dz	61	17,52	44,70	33	17,53	42,79
		<b>ukupno ustanova</b>	<b>61</b>	<b>17,52</b>	<b>44,70</b>	<b>33</b>	<b>17,53</b>	<b>42,79</b>
<b>DUBROVAČKO NERETVANSKA ŽUPANIJA</b>								
	<b>OB DUBROVNIK</b>	interna	79	6,00	56,79			
		infektologija	10	9,36	298,25			
		neurologija	18	8,96	65,63			
		psihijatrija	21	8,78	58,08			
		pedijatrija	21	4,52	70,03			
		kirurgija	39	4,28	30,37			
		urologija	8	3,36	18,63			
		ortopedija	22	5,72	54,25			
		ORL	11	4,37	28,32			
		oftalmologija	6	2,82	23,84			
		ginekologija	36	4,77	54,76			
		anesteziologija	10	5,92	70,77			
		palijativna skrb				28	10,17	21,10
	<b>ukupno ustanova</b>	<b>281</b>	<b>5,97</b>	<b>60,50</b>	<b>28</b>	<b>10,17</b>	<b>21,10</b>	
	<b>SB "KALOS"</b>	fiz.med.i rehabilitacija u spec. bolnicama i lječilištima				250	19,99	32,82
		<b>ukupno ustanova</b>				<b>250</b>	<b>19,99</b>	<b>32,82</b>
	<b>DZ METKOVIĆ</b>	rodilište	14	4,44	10,78			
		<b>ukupno ustanova</b>	<b>14</b>	<b>4,44</b>	<b>10,78</b>			
<b>MEĐIMURSKA ŽUPANIJA</b>								
	<b>OB ČAKOVEC</b>	interna	85	6,75	85,26			
		infektologija	8	7,07	605,89			
		neurologija	18	8,72	57,05			
		psihijatrija	25	7,36	63,12			
		pedijatrija	28	4,31	94,28			
		kirurgija	50	5,09	55,82			
		urologija	6	5,01	63,56			
		ortopedija	10	5,08	62,68			
		ORL	11	3,15	21,84			
		oftalmologija	7	2,00	5,48			
		ginekologija	37	3,89	70,79			
		anesteziologija	7	5,76	77,30			
		palijativna skrb				2	5,00	1,37
	<b>ukupno ustanova</b>	<b>292</b>	<b>5,70</b>	<b>84,17</b>	<b>2</b>	<b>5,00</b>	<b>1,37</b>	

**RAD BOLNICA U HRVATSKOJ 2021. GODINE**

**DNEVNE BOLNICE**

U dnevnim bolnicama i jednodnevnim kirurgijama u Hrvatskoj je tijekom 2021. godine zabilježeno 652.642 boravka. Najviše boravka u dnevnim bolnicama zabilježeno je u internoj medicini (281.869), pedijatriji (54.642), infektologiji (38.620), onkologiji i radioterapiji (38.449) i ginekologiji (28.466). (Tablica 5)

**Tablica 4. Broj postelja, ispisanih bolesnika i bo dana u dnevnoj bolnici i jednodnevnoj kirurgiji po djelatnostima i ustanovama u Hrvatskoj 2021.g. temeljem podataka Hrvatskog zavoda za javno zdravstvo**

Županija	Ustanova	Naziv djelatnosti	Broj postelja	Ispisani bolesnici	Bo dani
<b>HRVATSKA</b>					
	<b>SVEUKUPNO</b>	interna - dnevna bolnica	739	281.869	561.543
		infektologija - dnevna bolnica	94	38.620	55.464
		onkologija i radioterapija- dnevna bolnica	59	38.449	64.136
		dermatologija - dnevna bolnica	25	3.902	6.464
		fiz.med.i rehabilitacija - dnevna bolnica	36	5.752	17.341
		neurologija -dnevna bolnica	148	24.428	68.660
		psihijatrija - dnevna bolnica	1.262	26.252	311.498
		pedijatrija- dnevna bolnica	443	54.642	125.618
		kirurgija - dnevna bolnica	183	25.645	35.583
		kirurgija - jednodnevna kirurgija	93	11.987	12.691
		dječja kirurgija - dnevna bolnica	15	1.400	1.492
		dječja kirurgija - jednodnevna kirurgija	14	2.163	2.395
		neurokirurgija- dnevna bolnica	4	1.417	1.425
		neurokirurgija- jednodnevna kirurgija	3	277	288
		maxilofacijalna kirurgija- dnevna bolnica	11	2.144	2.279
		maxilofacijalna kirurgija- jednodnevna kirurgija	2	189	189
		urologija- dnevna bolnica	61	20.547	28.138
		urologija- jednodnevna kirurgija	17	988	1.009
		ortopedija- dnevna bolnica	50	1.476	4.368
		ortopedija- jednodnevna kirurgija	38	2.189	2.252
		ORL- dnevna bolnica	52	9.272	17.998
		ORL- jednodnevna kirurgija	28	3.816	4.446
		oftalmologija- dnevna bolnica	71	22.600	28.351
		oftalmologija- jednodnevna kirurgija	86	27.006	27.978
		ginekologija- dnevna bolnica	177	28.466	50.372
		ginekologija- jednodnevna kirurgija	50	10.097	11.117
		anesteziologija- ambulanta za bol- dnevna bolnica	24	5.570	7.054
		nuklearna- dnevna bolnica	5	1.015	2.926
		transfuzija- dnevna bolnica	2	229	4.806
		kronične duševne bolesti- dnevna bolnica	40	235	3.014
		<b>ukupno ustanova</b>	<b>3.832</b>	<b>652.642</b>	<b>1.460.895</b>
	<b>KBC,KB,KLINIKE</b>	onkologija i radioterapija- dnevna bolnica	59	38.449	64.136
		dermatologija - dnevna bolnica	25	3.902	6.464
		fiz.med.i rehabilitacija - dnevna bolnica	36	5.752	17.341
		neurologija -dnevna bolnica	82	13.046	43.352
		psihijatrija - dnevna bolnica	539	11.405	145.040
		pedijatrija- dnevna bolnica	150	27.248	53.124
		kirurgija - dnevna bolnica	43	8.238	9.790
		kirurgija - jednodnevna kirurgija	54	7.153	7.820
		dječja kirurgija - dnevna bolnica	15	1.400	1.492
		dječja kirurgija - jednodnevna kirurgija	14	2.163	2.395
		neurokirurgija- dnevna bolnica	4	1.417	1.425
		neurokirurgija- jednodnevna kirurgija	3	277	288
		maxilofacijalna kirurgija- dnevna bolnica	11	2.144	2.279
		maxilofacijalna kirurgija- jednodnevna kirurgija	2	189	189
		urologija- dnevna bolnica	30	11.896	15.694
		urologija- jednodnevna kirurgija	10	617	637
		ortopedija- dnevna bolnica	8	215	250
		ortopedija- jednodnevna kirurgija	19	1.242	1.283
		ORL- dnevna bolnica	19	4.039	9.367
		ORL- jednodnevna kirurgija	19	2.422	3.024
		oftalmologija- dnevna bolnica	18	9.622	12.090
		oftalmologija- jednodnevna kirurgija	62	18.921	19.157
		ginekologija- dnevna bolnica	92	17.851	31.616
		ginekologija- jednodnevna kirurgija	32	5.714	6.622
		anesteziologija- ambulanta za bol- dnevna bolnica	15	4.712	6.163
		nuklearna- dnevna bolnica	5	1.015	2.926
		transfuzija- dnevna bolnica	2	229	4.806
		<b>ukupno ustanova</b>	<b>1.836</b>	<b>421.114</b>	<b>862.352</b>



**RAD BOLNICA U HRVATSKOJ 2021. GODINE**

**Tablica 4 – nastavak 1**

Županija	Ustanova	Naziv djelatnosti	Broj postelja	Ispisani bolesnici	Bo dani
<b>HRVATSKA</b>					
	<b>OB</b>	interna - dnevna bolnica infektologija - dnevna bolnica neurologija - dnevna bolnica psihijatrija - dnevna bolnica pedijatrija- dnevna bolnica kirurgija - dnevna bolnica kirurgija - jednodnevna kirurgija urologija- dnevna bolnica urologija- jednodnevna kirurgija ortopedija- dnevna bolnica ortopedija- jednodnevna kirurgija ORL- dnevna bolnica ORL- jednodnevna kirurgija oftalmologija- dnevna bolnica oftalmologija- jednodnevna kirurgija ginekologija- dnevna bolnica ginekologija- jednodnevna kirurgija anesteziologija- ambulanta za bol- dnevna bolnica <b>ukupno ustanova</b>	298 49 66 388 128 140 39 31 7 22 19 33 9 46 24 85 18 2 <b>1.404</b>	75.832 18.015 11.382 12.862 21.067 17.407 4.834 8.651 371 693 947 5.233 1.394 8.224 8.085 10.615 4.383 319 <b>210.314</b>	191.708 24.325 25.308 57.556 41.698 25.793 4.871 12.444 372 1.489 969 8.631 1.422 11.507 8.821 18.756 4.495 348 <b>440.513</b>
	<b>SB I LJEČILIŠTA</b>	interna - dnevna bolnica psihijatrija - dnevna bolnica pedijatrija- dnevna bolnica ortopedija- dnevna bolnica oftalmologija- dnevna bolnica anesteziologija- ambulanta za bol- dnevna bolnica kronične duševne bolesti- dnevna bolnica <b>ukupno ustanova</b>	18 335 165 20 7 7 40 <b>592</b>	6.806 1.985 6.327 568 4.754 539 235 <b>21.214</b>	7.392 108.902 30.796 2.629 4.754 543 3.014 <b>158.030</b>
<b>GRAD ZAGREB</b>					
	<b>KBC ZAGREB</b>	interna - dnevna bolnica onkologija i radioterapija- dnevna bolnica dermatologija - dnevna bolnica fiz.med.i rehabilitacija - dnevna bolnica neurologija - dnevna bolnica psihijatrija - dnevna bolnica pedijatrija- dnevna bolnica kirurgija - dnevna bolnica kirurgija - jednodnevna kirurgija dječja kirurgija - dnevna bolnica dječja kirurgija - jednodnevna kirurgija neurokirurgija- dnevna bolnica urologija- dnevna bolnica urologija- jednodnevna kirurgija ortopedija- dnevna bolnica ortopedija- jednodnevna kirurgija ORL- dnevna bolnica ORL- jednodnevna kirurgija oftalmologija- dnevna bolnica oftalmologija- jednodnevna kirurgija ginekologija- dnevna bolnica ginekologija- jednodnevna kirurgija anesteziologija- ambulanta za bol- dnevna bolnica <b>ukupno ustanova</b>	112 5 0 1 11 155 20 0 17 2 6 2 2 3 1 6 2 2 5 2 13 15 5 2 <b>387</b>	68.891 12.365 337 1.254 4.468 1.542 8.480 568 4.013 1 1 504 4.189 218 8 548 294 777 3.070 8.819 6.617 835 1.175 <b>128.974</b>	87.789 13.647 412 1.254 5.798 18.934 10.513 1.172 4.013 1 1 504 4.941 218 9 548 303 777 3.376 8.819 8.921 836 2.397 <b>175.183</b>

**RAD BOLNICA U HRVATSKOJ 2021. GODINE**

**Tablica 4 – nastavak 2**

Županija	Ustanova	Naziv djelatnosti	Broj postelja	Ispisani bolesnici	Bo dani
<b>GRAD ZAGREB</b>					
	<b>KBC SESTRE MILOSRDNICE</b>	interna - dnevna bolnica onkologija i radioterapija- dnevna bolnica dermatologija - dnevna bolnica fiz.med.i rehabilitacija - dnevna bolnica neurologija -dnevna bolnica psihijatrija - dnevna bolnica pedijatrija- dnevna bolnica kirurgija - dnevna bolnica kirurgija - jednodnevna kirurgija neurokirurgija- jednodnevna kirurgija urologija- dnevna bolnica urologija- jednodnevna kirurgija ortopedija- dnevna bolnica ortopedija- jednodnevna kirurgija ORL- dnevna bolnica ORL- jednodnevna kirurgija oftalmologija- dnevna bolnica oftalmologija- jednodnevna kirurgija ginekologija- dnevna bolnica ginekologija- jednodnevna kirurgija anesteziologija- ambulanta za bol- dnevna bolnica transfuzija- dnevna bolnica <b>ukupno ustanova</b>	43 16 12 6 16 52 23 14 2 1 6 2 2 5 2 4 5 11 2 3 2 <b>231</b>	24.842 1.909 1.026 1.105 1.335 517 2.254 2.893 173 70 889 79 59 510 5 109 852 2.035 1.496 997 326 229 <b>43.710</b>	43.912 2.062 3.069 4.961 3.004 9.720 5.364 3.516 629 70 1.160 79 93 511 11 109 918 2.035 8.385 997 326 4.806 <b>95.737</b>
	<b>KB DUBRAVA</b>	interna - dnevna bolnica fiz.med.i rehabilitacija - dnevna bolnica neurologija -dnevna bolnica psihijatrija - dnevna bolnica kirurgija - dnevna bolnica kirurgija - jednodnevna kirurgija maxilofacijalna kirurgija- dnevna bolnica maxilofacijalna kirurgija- jednodnevna kirurgija urologija- dnevna bolnica urologija- jednodnevna kirurgija ortopedija- dnevna bolnica ortopedija- jednodnevna kirurgija ORL- dnevna bolnica ORL- jednodnevna kirurgija oftalmologija- dnevna bolnica oftalmologija- jednodnevna kirurgija <b>ukupno ustanova</b>	48 1 10 30 9 9 3 1 4 1 1 1 2 1 4 4 <b>129</b>	14.672 466 712 191 1.121 472 119 188 1.008 25 82 67 24 11 124 615 <b>19.897</b>	16.797 1.711 859 3.555 1.137 472 134 188 1.292 25 82 67 47 11 134 812 <b>27.323</b>
	<b>KB "SVETI DUH"</b>	interna - dnevna bolnica fiz.med.i rehabilitacija - dnevna bolnica neurologija -dnevna bolnica kirurgija - dnevna bolnica kirurgija - jednodnevna kirurgija urologija- dnevna bolnica urologija- jednodnevna kirurgija ortopedija- dnevna bolnica ortopedija- jednodnevna kirurgija ORL- dnevna bolnica ORL- jednodnevna kirurgija oftalmologija- dnevna bolnica oftalmologija- jednodnevna kirurgija ginekologija- dnevna bolnica ginekologija- jednodnevna kirurgija anesteziologija- ambulanta za bol- dnevna bolnica <b>ukupno ustanova</b>	25 15 5 2 2 4 1 0 5 2 1 4 26 2 4 2 <b>100</b>	9.363 1.106 1.071 133 253 643 52 0 78 751 19 692 2.918 146 781 99 <b>18.105</b>	61.299 3.569 21.877 137 322 672 70 0 79 5.383 117 1.267 2.918 146 779 99 <b>98.734</b>
	<b>KB "MERKUR"</b>	interna - dnevna bolnica kirurgija - dnevna bolnica kirurgija - jednodnevna kirurgija urologija- dnevna bolnica urologija- jednodnevna kirurgija ORL- dnevna bolnica ORL- jednodnevna kirurgija ginekologija- dnevna bolnica ginekologija- jednodnevna kirurgija <b>ukupno ustanova</b>	46 0 0 0 0 2 6 15 1 <b>70</b>	22.631 240 1.459 460 76 259 567 1.208 798 <b>27.698</b>	58.448 515 1.536 916 77 286 575 4.459 802 <b>67.614</b>

**RAD BOLNICA U HRVATSKOJ 2021. GODINE**

**Tablica 4 – nastavak 3**

Županija	Ustanova	Naziv djelatnosti	Broj postelja	Ispisani bolesnici	Bo dani
<b>GRAD ZAGREB</b>					
	<b>KLINIKA ZA PSIHIJATRIJU VRAPČE</b>	psihijatrija - dnevna bolnica <b>ukupno ustanova</b>	130 <b>130</b>	1.592 <b>1.592</b>	75.541 <b>75.541</b>
	<b>KLINIKA ZA DJEČJE BOLESTI ZAGREB</b>	psihijatrija - dnevna bolnica pedijatrija - dnevna bolnica dječja kirurgija - dnevna bolnica dječja kirurgija - jednodnevna kirurgija <b>ukupno ustanova</b>	4 16 5 5 <b>30</b>	96 4.580 529 1.818 <b>7.023</b>	4.443 16.103 536 1.818 <b>22.900</b>
	<b>KLINIKA "DR. FRAN MIHALJEVIĆ"</b>	infektologija - dnevna bolnica <b>ukupno ustanova</b>	23 <b>23</b>	9.097 <b>9.097</b>	16.580 <b>16.580</b>
	<b>SB ZA PLUĆNE BOLSTI</b>	interna - dnevna bolnica <b>ukupno ustanova</b>	3 <b>3</b>	5.778 <b>5.778</b>	5.826 <b>5.826</b>
	<b>SB ZA ZAŠTITU DJECE S NEURORAZVOJNIM I MOTORIČKIM SMETNJAMA</b>	pedijatrija - dnevna bolnica <b>ukupno ustanova</b>	125 <b>125</b>	2.056 <b>2.056</b>	21.270 <b>21.270</b>
	<b>PSIHIJATRIJSKA BOLNICA SVETI IVAN</b>	psihijatrija - dnevna bolnica <b>ukupno ustanova</b>	150 <b>150</b>	1.137 <b>1.137</b>	58.662 <b>58.662</b>
	<b>DJEČJA BOLNICA SREBRNJAK</b>	pedijatrija - dnevna bolnica <b>ukupno ustanova</b>	40 <b>40</b>	4.271 <b>4.271</b>	9.526 <b>9.526</b>
	<b>DJEČJA PSIHIJATRIJSKA BOLNICA</b>	psihijatrija - dnevna bolnica <b>ukupno ustanova</b>	60 <b>60</b>	295 <b>295</b>	14.848 <b>14.848</b>
<b>KRAPINSKO ZAGORSKA ŽUPANIJA</b>					
	<b>KLINIKA MAGDALENA</b>	interna - dnevna bolnica <b>ukupno ustanova</b>	12 <b>12</b>	3.596 <b>3.596</b>	3.615 <b>3.615</b>
	<b>OB ZABOK</b>	interna - dnevna bolnica neurologija - dnevna bolnica pedijatrija - dnevna bolnica kirurgija - dnevna bolnica kirurgija - jednodnevna kirurgija ginekologija - dnevna bolnica ginekologija - jednodnevna kirurgija <b>ukupno ustanova</b>	6 1 3 8 0 5 0 <b>23</b>	3.055 1.133 551 868 1.504 205 276 <b>7.592</b>	6.003 2.926 1.467 933 1.504 640 276 <b>13.749</b>
	<b>SB KRAPINSKE TOPLICE</b>	interna - dnevna bolnica <b>ukupno ustanova</b>	4 <b>4</b>	197 <b>197</b>	580 <b>580</b>
<b>SISAČKO MOSLAVAČKA ŽUPANIJA</b>					
	<b>OB "DR. IVO PEDIŠIĆ" SISAK</b>	interna - dnevna bolnica infektologija - dnevna bolnica neurologija - dnevna bolnica pedijatrija - dnevna bolnica kirurgija - dnevna bolnica urologija - dnevna bolnica ortopedija - dnevna bolnica ORL - dnevna bolnica oftalmologija - dnevna bolnica ginekologija - dnevna bolnica <b>ukupno ustanova</b>	17 3 3 4 9 1 2 3 4 4 <b>50</b>	4.851 758 549 679 1.484 143 163 381 339 896 <b>10.243</b>	4.871 760 549 679 1.490 143 164 381 339 906 <b>10.282</b>
	<b>NEUROPSIHIJATRIJSKA BOLNICA "DR. IVAN BARBOT"</b>	psihijatrija - dnevna bolnica <b>ukupno ustanova</b>	60 <b>60</b>	356 <b>356</b>	27.618 <b>27.618</b>
<b>KARLOVAČKA ŽUPANIJA</b>					
	<b>OB KARLOVAC</b>	interna - dnevna bolnica infektologija - dnevna bolnica neurologija - dnevna bolnica psihijatrija - dnevna bolnica pedijatrija - dnevna bolnica kirurgija - dnevna bolnica kirurgija - jednodnevna kirurgija urologija - dnevna bolnica urologija - jednodnevna kirurgija ORL - dnevna bolnica ORL - jednodnevna kirurgija oftalmologija - dnevna bolnica oftalmologija - jednodnevna kirurgija ginekologija - dnevna bolnica ginekologija - jednodnevna kirurgija anesteziologija - ambulanta za bol- dnevna bolnica <b>ukupno ustanova</b>	8 6 8 55 8 2 10 2 1 2 3 1 3 1 2 1 <b>113</b>	1.512 705 678 6.757 494 6 330 334 44 67 309 54 726 389 102 90 <b>12.597</b>	7.262 954 2.031 6.757 796 6 330 347 44 161 309 54 726 392 102 91 <b>20.362</b>

**RAD BOLNICA U HRVATSKOJ 2021. GODINE**

**Tablica 4 – nastavak 4**

Županija	Ustanova	Naziv djelatnosti	Broj postelja	Ispisani bolesnici	Bo dani
<b>KARLOVAČKA ŽUPANIJA</b>					
	<b>OPĆA BOLNICA I BOLNICA BRANITELJA DOMOVINSKOG RATA OGULIN</b>	interna - dnevna bolnica	5	185	773
		psihijatrija - dnevna bolnica	5	0	0
		pedijatrija- dnevna bolnica	3	18	38
		kirurgija - dnevna bolnica	2	12	115
		kirurgija - jednodnevna kirurgija	0	244	244
		ortopedija- jednodnevna kirurgija	0	91	91
		ORL- jednodnevna kirurgija	0	10	10
		oftalmologija- jednodnevna kirurgija	0	164	165
		ginekologija- dnevna bolnica	1	0	0
		ginekologija- jednodnevna kirurgija	0	62	62
		<b>ukupno ustanova</b>	<b>16</b>	<b>786</b>	<b>1.498</b>
	<b>SB DUGA RESA</b>	interna - dnevna bolnica	6	112	175
	<b>ukupno ustanova</b>	<b>6</b>	<b>112</b>	<b>175</b>	
<b>VARAŽDINSKA ŽUPANIJA</b>					
	<b>OB VARAŽDIN</b>	interna - dnevna bolnica	19	9.385	14.135
		infektologija - dnevna bolnica	5	1.817	2.866
		neurologija -dnevna bolnica	3	1.246	1.320
		psihijatrija - dnevna bolnica	20	339	711
		pedijatrija- dnevna bolnica	6	2.276	3.435
		kirurgija - dnevna bolnica	7	1.982	2.256
		kirurgija - jednodnevna kirurgija	0	260	260
		urologija- dnevna bolnica	1	3.142	3.784
		urologija- jednodnevna kirurgija	0	104	104
		ortopedija- dnevna bolnica	4	1	1
		ortopedija- jednodnevna kirurgija	0	4	4
		ORL- dnevna bolnica	2	1.279	1.408
		ORL- jednodnevna kirurgija	0	56	56
		oftalmologija- dnevna bolnica	4	869	886
		oftalmologija- jednodnevna kirurgija	0	587	587
		ginekologija- dnevna bolnica	4	1.467	1.483
		ginekologija- jednodnevna kirurgija	0	543	547
		anesteziologija- ambulanta za bol- dnevna bolnica	1	229	257
	<b>ukupno ustanova</b>	<b>76</b>	<b>25.586</b>	<b>34.100</b>	
<b>KOPRIVNIČKO KRIŽEVAČKA</b>					
	<b>OB "DR. TOMISLAV BARDEK" KOPRIVNICA</b>	interna - dnevna bolnica	24	1.582	6.835
		infektologija - dnevna bolnica	2	26	192
		neurologija -dnevna bolnica	7	75	103
		psihijatrija - dnevna bolnica	30	210	1.757
		pedijatrija- dnevna bolnica	5	495	789
		kirurgija - dnevna bolnica	2	1.133	1.214
		kirurgija - jednodnevna kirurgija	10	58	58
		ortopedija- dnevna bolnica	0	0	0
		ortopedija- jednodnevna kirurgija	10	141	157
		ORL- dnevna bolnica	4	774	1.076
		ORL- jednodnevna kirurgija	2	89	89
		oftalmologija- dnevna bolnica	4	155	188
		oftalmologija- jednodnevna kirurgija	6	532	535
		ginekologija- dnevna bolnica	7	336	736
	ginekologija- jednodnevna kirurgija	3	383	384	
	<b>ukupno ustanova</b>	<b>116</b>	<b>5.989</b>	<b>14.113</b>	
<b>BJELOVARSKO BILOGORSKA ŽUPANIJA</b>					
	<b>OB BJELOVAR</b>	interna - dnevna bolnica	18	3.659	4.956
		infektologija - dnevna bolnica	2	4.900	7.099
		neurologija -dnevna bolnica	5	879	1.355
		psihijatrija - dnevna bolnica	22	1.132	5.599
		pedijatrija- dnevna bolnica	2	529	1.136
		kirurgija - dnevna bolnica	5	637	1.124
		kirurgija - jednodnevna kirurgija	0	155	156
		urologija- dnevna bolnica	3	394	621
		urologija- jednodnevna kirurgija	0	37	37
		ortopedija- dnevna bolnica	3	37	37
		ortopedija- jednodnevna kirurgija	0	30	30
		ORL- dnevna bolnica	2	214	229
		ORL- jednodnevna kirurgija	0	2	2
		oftalmologija- dnevna bolnica	4	1.066	1.069
		oftalmologija- jednodnevna kirurgija	0	1.173	1.173
		ginekologija- dnevna bolnica	4	1.222	1.686
		ginekologija- jednodnevna kirurgija	0	192	192
	<b>ukupno ustanova</b>	<b>70</b>	<b>16.258</b>	<b>26.501</b>	

**RAD BOLNICA U HRVATSKOJ 2021. GODINE**

**Tablica 4 – nastavak 5**

Županija	Ustanova	Naziv djelatnosti	Broj postelja	Ispisani bolesnici	Bo dani
<b>PRIMORSKO GORANSKA ŽUPANIJA</b>					
	<b>KBC RIJEKA</b>	interna - dnevna bolnica	45	9.536	33.054
		infektologija - dnevna bolnica	8	932	2.787
		onkologija i radioterapija- dnevna bolnica	10	1.845	14.005
		dermatologija - dnevna bolnica	5	134	443
		fiz.med.i rehabilitacija - dnevna bolnica	10	250	2.026
		neurologija -dnevna bolnica	10	595	1.442
		psihijatrija - dnevna bolnica	48	750	10.578
		pedijatrija- dnevna bolnica	24	2.149	9.701
		kirurgija - dnevna bolnica	4	728	754
		kirurgija - jednodnevna kirurgija	8	748	780
		dječja kirurgija - dnevna bolnica	3	458	543
		dječja kirurgija - jednodnevna kirurgija	2	112	112
		neurokirurgija- dnevna bolnica	1	69	77
		neurokirurgija- jednodnevna kirurgija	1	197	200
		maxilofacijalna kirurgija- dnevna bolnica	5	1.367	1.462
		urologija- dnevna bolnica	4	1.003	2.940
		urologija- jednodnevna kirurgija	1	126	127
		ORL- dnevna bolnica	1	776	1.194
		ORL- jednodnevna kirurgija	1	460	479
		oftalmologija- dnevna bolnica	1	1.629	3.140
		oftalmologija- jednodnevna kirurgija	4	2.515	2.553
		ginekologija- dnevna bolnica	20	2.799	4.073
		ginekologija- jednodnevna kirurgija	18	1.397	1.401
	anesteziologija- ambulanta za bol- dnevna bolnica	2	66	92	
	nuklearna- dnevna bolnica	2	51	63	
	<b>ukupno ustanova</b>	<b>238</b>	<b>30.692</b>	<b>94.026</b>	
	<b>SB OPATIJA</b>	interna - dnevna bolnica	3	583	674
	<b>ukupno ustanova</b>	<b>3</b>	<b>583</b>	<b>674</b>	
	<b>SB "DR. NEMEC"</b>	ortopedija- dnevna bolnica	14	329	329
	<b>ukupno ustanova</b>	<b>14</b>	<b>329</b>	<b>329</b>	
	<b>ŽUPANIJSKA SPECIJALNA BOLNICA INSULA (RAB)</b>	psihijatrija - dnevna bolnica	35	61	1.791
	<b>ukupno ustanova</b>	<b>35</b>	<b>61</b>	<b>1.791</b>	
	<b>PSIHIJATRIJSKA BOLNICA LOPAČA</b>	kronične duševne bolesti- dnevna bolnica	20	50	2.829
	<b>ukupno ustanova</b>	<b>20</b>	<b>50</b>	<b>2.829</b>	
<b>LIČKO SENJSKA ŽUPANIJA</b>					
	<b>OB GOSPIĆ</b>	interna - dnevna bolnica	3	255	819
		neurologija -dnevna bolnica	2	31	103
		pedijatrija- dnevna bolnica	4	555	1.760
		kirurgija - dnevna bolnica	2	3	2
		ginekologija- dnevna bolnica	2	257	262
	<b>ukupno ustanova</b>	<b>13</b>	<b>1.101</b>	<b>2.946</b>	
<b>VIROVIČKO PODRAVSKA ŽUPANIJA</b>					
	<b>OB VIROVITICA</b>	interna - dnevna bolnica	13	2.180	10.337
		infektologija - dnevna bolnica	4	112	534
		neurologija -dnevna bolnica	7	240	949
		psihijatrija - dnevna bolnica	45	269	1.164
		pedijatrija- dnevna bolnica	7	1.136	2.527
		kirurgija - dnevna bolnica	8	915	2.299
		kirurgija - jednodnevna kirurgija	0	474	490
		urologija- dnevna bolnica	1	827	1.960
		ORL- dnevna bolnica	1	960	960
		ORL- jednodnevna kirurgija	0	0	0
		oftalmologija- dnevna bolnica	3	1.567	1.645
		oftalmologija- jednodnevna kirurgija	0	258	258
		ginekologija- dnevna bolnica	9	988	2.621
		ginekologija- jednodnevna kirurgija	0	101	173
	<b>ukupno ustanova</b>	<b>98</b>	<b>10.027</b>	<b>25.917</b>	

**RAD BOLNICA U HRVATSKOJ 2021. GODINE**

**Tablica 4 – nastavak 6**

Županija	Ustanova	Naziv djelatnosti	Broj postelja	Ispisani bolesnici	Bo dani
<b>POŽEŠKO SLAVONSKA ŽUPANIJA</b>					
	<b>OB POŽEGA</b>	interna - dnevna bolnica	8	1.702	6.222
		infektologija - dnevna bolnica	2	5.733	6.457
		neurologija - dnevna bolnica	2	593	2.401
		psihijatrija - dnevna bolnica	6	233	3.785
		pedijatrija- dnevna bolnica	5	1.224	2.775
		kirurgija - dnevna bolnica	2	566	1.049
		kirurgija - jednodnevna kirurgija	4	98	99
		urologija- dnevna bolnica	1	125	192
		urologija- jednodnevna kirurgija	0	11	11
		ortopedija- dnevna bolnica	1	9	9
		ortopedija- jednodnevna kirurgija	1	85	85
		ORL- dnevna bolnica	1	71	131
		oftalmologija- dnevna bolnica	1	162	180
		oftalmologija- jednodnevna kirurgija	2	378	378
		ginekologija- dnevna bolnica	1	224	298
		ginekologija- jednodnevna kirurgija	1	74	79
		<b>ukupno ustanova</b>	<b>38</b>	<b>11.288</b>	<b>24.151</b>
	<b>OB PAKRAC</b>	interna - dnevna bolnica	3	743	1.578
		pedijatrija- dnevna bolnica	3	574	818
		kirurgija - dnevna bolnica	4	85	95
		kirurgija - jednodnevna kirurgija	0	78	78
		ginekologija- dnevna bolnica	1	188	200
		ginekologija- jednodnevna kirurgija	1	195	195
	<b>ukupno ustanova</b>	<b>12</b>	<b>1.863</b>	<b>2.964</b>	
<b>BRODSKO POSAVSKA ŽUPANIJA</b>					
	<b>OB SLAVONSKI BROD</b>	interna - dnevna bolnica	11	3.115	22.140
		infektologija - dnevna bolnica	2	423	845
		neurologija - dnevna bolnica	5	303	1.157
		psihijatrija - dnevna bolnica	28	188	1.377
		pedijatrija- dnevna bolnica	5	235	392
		kirurgija - dnevna bolnica	9	716	2.447
		kirurgija - jednodnevna kirurgija	6	63	63
		urologija- dnevna bolnica	1	599	1.633
		urologija- jednodnevna kirurgija	1	14	15
		ortopedija- dnevna bolnica	3	9	11
		ortopedija- jednodnevna kirurgija	3	112	115
		ORL- dnevna bolnica	1	229	318
		ORL- jednodnevna kirurgija	1	779	803
		oftalmologija- dnevna bolnica	1	50	76
		oftalmologija- jednodnevna kirurgija	4	1.082	1.086
	ginekologija- dnevna bolnica	4	928	4.262	
	ginekologija- jednodnevna kirurgija	3	617	622	
	<b>ukupno ustanova</b>	<b>88</b>	<b>9.462</b>	<b>37.362</b>	
	<b>OB NOVA GRADIŠKA</b>	interna - dnevna bolnica	9	761	6.586
		psihijatrija - dnevna bolnica	7	12	42
		pedijatrija- dnevna bolnica	3	112	509
		kirurgija - dnevna bolnica	3	123	182
		kirurgija - jednodnevna kirurgija	0	8	8
		ORL- dnevna bolnica	1	30	32
		ginekologija- dnevna bolnica	3	127	887
	<b>ukupno ustanova</b>	<b>26</b>	<b>1.173</b>	<b>8.246</b>	
	<b>SB SVETI RAFAEL STRMAC</b>	kronične duševne bolesti- dnevna bolnica	20	185	185
		<b>ukupno ustanova</b>	<b>20</b>	<b>185</b>	<b>185</b>

**RAD BOLNICA U HRVATSKOJ 2021. GODINE**

**Tablica 4 – nastavak 7**

Županija	Ustanova	Naziv djelatnosti	Broj postelja	Ispisani bolesnici	Bo dani	
<b>ZADARSKA ŽUPANIJA</b>						
	<b>OB ZADAR</b>	interna - dnevna bolnica	34	17.361	18.328	
		infektologija - dnevna bolnica	6	2.675	2.688	
		neurologija -dnevna bolnica	3	1.864	2.580	
		psihijatrija - dnevna bolnica	20	397	2.091	
		pedijatrija- dnevna bolnica	5	2.347	4.135	
		kirurgija - dnevna bolnica	7	1.201	1.201	
		urologija- dnevna bolnica	2	407	412	
		ORL- dnevna bolnica	4	324	325	
		oftalmologija- dnevna bolnica	6	767	777	
		ginekologija- dnevna bolnica	8	759	786	
		<b>ukupno ustanova</b>	<b>95</b>	<b>28.102</b>	<b>33.323</b>	
	<b>PSIHIJATRIJSKA BOLNICA UGLJAN</b>	psihijatrija - dnevna bolnica	30	136	5.983	
		<b>ukupno ustanova</b>	<b>30</b>	<b>136</b>	<b>5.983</b>	
	<b>SB BIOGRAD NA MORU</b>	interna - dnevna bolnica	2	136	137	
		ortopedija- dnevna bolnica	6	239	2.300	
		anesteziologija- ambulanta za bol- dnevna bolnica	7	539	543	
		<b>ukupno ustanova</b>	<b>15</b>	<b>914</b>	<b>2.980</b>	
<b>OSJEČKO BARANJSKA ŽUPANIJA</b>						
	<b>KBC OSIJEK</b>	interna - dnevna bolnica	45	7.102	18.931	
		infektologija - dnevna bolnica	8	481	1.677	
		onkologija i radioterapija- dnevna bolnica	13	1.396	13.488	
		dermatologija - dnevna bolnica	6	44	179	
		fiz.med.i rehabilitacija - dnevna bolnica	2	219	2.468	
		neurologija -dnevna bolnica	20	1.788	7.295	
		psihijatrija - dnevna bolnica	40	525	16.077	
		pedijatrija- dnevna bolnica	42	1.695	3.353	
		kirurgija - dnevna bolnica	4	64	68	
		kirurgija - jednodnevna kirurgija	16	35	68	
		dječja kirurgija - dnevna bolnica	2	6	6	
		dječja kirurgija - jednodnevna kirurgija	1	232	464	
		neurokirurgija- jednodnevna kirurgija	1	10	18	
		maxilofacijalna kirurgija- dnevna bolnica	3	658	683	
		maxilofacijalna kirurgija- jednodnevna kirurgija	1	1	1	
		urologija- dnevna bolnica	3	537	606	
		urologija- jednodnevna kirurgija	2	41	41	
		ortopedija- dnevna bolnica	3	23	23	
		ortopedija- jednodnevna kirurgija	5	39	78	
		ORL- dnevna bolnica	1	249	462	
		ORL- jednodnevna kirurgija	3	479	956	
		oftalmologija- jednodnevna kirurgija	10	2.019	2.020	
		ginekologija- dnevna bolnica	18	344	391	
		ginekologija- jednodnevna kirurgija	2	906	1.807	
		anesteziologija- ambulanta za bol- dnevna bolnica	4	1.040	1.243	
		nuklearna- dnevna bolnica	3	964	2.863	
			<b>ukupno ustanova</b>	<b>258</b>	<b>20.897</b>	<b>75.266</b>
		<b>OB NAŠICE</b>	interna - dnevna bolnica	6	1.640	4.008
			psihijatrija - dnevna bolnica	12	76	731
			pedijatrija- dnevna bolnica	4	365	2.713
			kirurgija - dnevna bolnica	4	259	260
	kirurgija - jednodnevna kirurgija		1	11	11	
	urologija- dnevna bolnica		1	269	280	
	urologija- jednodnevna kirurgija		1	8	8	
	ginekologija- dnevna bolnica		1	123	123	
	ginekologija- jednodnevna kirurgija		1	101	101	
			<b>ukupno ustanova</b>	<b>31</b>	<b>2.852</b>	<b>8.235</b>

**RAD BOLNICA U HRVATSKOJ 2021. GODINE**

**Tablica 4 – nastavak 8**

Županija	Ustanova	Naziv djelatnosti	Broj postelja	Ispisani bolesnici	Bo dani
<b>ŠIBENSKO KNINSKA ŽUPANIJA</b>					
	<b>OB ŠIBENSKO KNINSKE ŽUPANIJE</b>	interna - dnevna bolnica	16	3.029	12.877
		neurologija - dnevna bolnica	2	937	1.646
		psihijatrija - dnevna bolnica	19	465	4.609
		pedijatrija- dnevna bolnica	6	1.423	3.473
		kirurgija - dnevna bolnica	10	7	7
		kirurgija - jednodnevna kirurgija	0	165	165
		urologija- dnevna bolnica	6	769	1.036
		urologija- jednodnevna kirurgija	0	18	18
		ortopedija- dnevna bolnica	0	266	492
		ortopedija- jednodnevna kirurgija	0	59	60
		ORL- dnevna bolnica	2	63	76
		ORL- jednodnevna kirurgija	0	18	21
		oftalmologija- dnevna bolnica	5	134	140
		oftalmologija- jednodnevna kirurgija	0	713	715
		ginekologija- dnevna bolnica	4	361	363
	ginekologija- jednodnevna kirurgija	0	338	341	
	<b>ukupno ustanova</b>	<b>70</b>	<b>8.765</b>	<b>26.039</b>	
	<b>OB KNIN</b>	interna - dnevna bolnica	3	1.215	1.415
		pedijatrija- dnevna bolnica	3	812	1.116
		kirurgija - dnevna bolnica	3	525	526
		ginekologija- dnevna bolnica	2	222	333
	<b>ukupno ustanova</b>	<b>11</b>	<b>2.774</b>	<b>3.390</b>	
<b>VUKOVARSKO SRIJEMSKA ŽUPANIJA</b>					
	<b>OB VINKOVCI</b>	interna - dnevna bolnica	8	2.597	4.029
		infektologija - dnevna bolnica	1	554	928
		neurologija - dnevna bolnica	4	135	372
		psihijatrija - dnevna bolnica	44	474	11.419
		pedijatrija- dnevna bolnica	12	1.859	3.602
		kirurgija - dnevna bolnica	5	210	236
		kirurgija - jednodnevna kirurgija	2	16	16
		urologija- dnevna bolnica	2	143	170
		urologija- jednodnevna kirurgija	1	34	34
		ortopedija- dnevna bolnica	1	106	665
		ortopedija- jednodnevna kirurgija	1	65	65
		ORL- dnevna bolnica	1	27	47
		ORL- jednodnevna kirurgija	1	1	1
		oftalmologija- dnevna bolnica	2	1.014	2.519
		oftalmologija- jednodnevna kirurgija	6	601	612
	ginekologija- dnevna bolnica	4	259	279	
	ginekologija- jednodnevna kirurgija	2	457	459	
	<b>ukupno ustanova</b>	<b>97</b>	<b>8.552</b>	<b>25.453</b>	
	<b>NACIONALNA MEMORIJALNA BOLNICA VUKOVAR</b>	interna - dnevna bolnica	22	988	1.939
		infektologija - dnevna bolnica	5	6	7
		neurologija - dnevna bolnica	6	394	966
		psihijatrija - dnevna bolnica	20	1.663	4.042
		pedijatrija- dnevna bolnica	10	930	1.499
		kirurgija - dnevna bolnica	9	1.088	1.253
		kirurgija - jednodnevna kirurgija	2	11	11
		urologija- dnevna bolnica	6	133	133
		urologija- jednodnevna kirurgija	2	51	51
		ortopedija- dnevna bolnica	5	14	22
		ortopedija- jednodnevna kirurgija	2	26	26
		ORL- dnevna bolnica	3	53	110
		ORL- jednodnevna kirurgija	1	9	9
		oftalmologija- jednodnevna kirurgija	0	7	7
		ginekologija- dnevna bolnica	8	154	194
	ginekologija- jednodnevna kirurgija	2	61	61	
	<b>ukupno ustanova</b>	<b>103</b>	<b>5.588</b>	<b>10.330</b>	



**RAD BOLNICA U HRVATSKOJ 2021. GODINE**

**Tablica 4 – nastavak 9**

Županija	Ustanova	Naziv djelatnosti	Broj postelja	Ispisani bolesnici	Bo dani
<b>SPLITSKO DALMATINSKA ŽUPANIJA</b>					
	<b>KBC SPLIT</b>	interna - dnevna bolnica	47	38.598	38.598
		infektologija - dnevna bolnica	6	10.095	10.095
		onkologija i radioterapija- dnevna bolnica	15	20.934	20.934
		dermatologija - dnevna bolnica	2	2.361	2.361
		fiz.med.i rehabilitacija - dnevna bolnica	1	1.352	1.352
		neurologija -dnevna bolnica	10	3.077	3.077
		psihijatrija - dnevna bolnica	80	6.192	6.192
		pedijatrija- dnevna bolnica	25	8.090	8.090
		kirurgija - dnevna bolnica	10	2.491	2.491
		dječja kirurgija - dnevna bolnica	3	406	406
		neurokirurgija- dnevna bolnica	1	844	844
		maxilofacijalna kirurgija- dnevna bolnica	0	0	0
		urologija- dnevna bolnica	7	3.167	3.167
		ortopedija- dnevna bolnica	1	43	43
		ORL- dnevna bolnica	4	1.681	1.681
		oftalmologija- dnevna bolnica	3	3.255	3.255
		ginekologija- dnevna bolnica	11	5.241	5.241
	anesteziologija- ambulanta za bol- dnevna bolnica	2	2.006	2.006	
	<b>ukupno ustanova</b>	<b>228</b>	<b>109.833</b>	<b>109.833</b>	
	<b>SB SVJETLOST</b>	oftalmologija- dnevna bolnica	7	4.754	4.754
	<b>ukupno ustanova</b>	<b>7</b>	<b>4.754</b>	<b>4.754</b>	
<b>ISTARSKA ŽUPANIJA</b>					
	<b>OB PULA</b>	interna - dnevna bolnica	24	4.313	26.025
		infektologija - dnevna bolnica	4	122	593
		neurologija -dnevna bolnica	3	1.142	4.047
		psihijatrija - dnevna bolnica	30	304	8.481
		pedijatrija- dnevna bolnica	20	486	2.422
		kirurgija - dnevna bolnica	3	4.326	6.905
		kirurgija - jednodnevna kirurgija	4	360	367
		urologija- dnevna bolnica	1	514	745
		urologija- jednodnevna kirurgija	1	39	39
		ortopedija- dnevna bolnica	0	0	0
		ortopedija- jednodnevna kirurgija	2	334	336
		ORL- dnevna bolnica	1	473	2.936
		ORL- jednodnevna kirurgija	1	86	87
		oftalmologija- dnevna bolnica	3	853	1.721
		oftalmologija- jednodnevna kirurgija	3	836	1.551
		ginekologija- dnevna bolnica	4	668	1.245
	ginekologija- jednodnevna kirurgija	3	371	391	
	<b>ukupno ustanova</b>	<b>107</b>	<b>15.227</b>	<b>57.891</b>	
<b>DUBROVAČKO NERETVANSKA ŽUPANIJA</b>					
	<b>OB DUBROVNIK</b>	interna - dnevna bolnica	26	3.584	11.756
		infektologija - dnevna bolnica	4	17	27
		neurologija -dnevna bolnica	2	146	498
		psihijatrija - dnevna bolnica	22	343	4.991
		pedijatrija- dnevna bolnica	4	241	802
		kirurgija - dnevna bolnica	30	707	711
		urologija- dnevna bolnica	2	284	299
		ortopedija- dnevna bolnica	1	88	88
		ORL- dnevna bolnica	2	236	383
		oftalmologija- dnevna bolnica	3	699	1.418
		ginekologija- dnevna bolnica	3	660	795
	<b>ukupno ustanova</b>	<b>99</b>	<b>7.005</b>	<b>21.768</b>	

**RAD BOLNICA U HRVATSKOJ 2021. GODINE**

**Tablica 4 – nastavak 10**

Županija	Ustanova	Naziv djelatnosti	Broj postelja	Ispisani bolesnici	Bo dani
<b>MEDIMURSKA ŽUPANIJA</b>					
	<b>OB ČAKOVEC</b>	interna - dnevna bolnica	15	8.120	18.814
		infektologija - dnevna bolnica	3	167	375
		neurologija -dnevna bolnica	3	1.037	2.305
		psihijatrija - dnevna bolnica	3	0	0
		pedijatrija- dnevna bolnica	6	3.726	4.815
		kirurgija - dnevna bolnica	6	554	1.482
		kirurgija - jednodnevna kirurgija	0	999	1.011
		urologija- dnevna bolnica	1	568	689
		urologija- jednodnevna kirurgija	0	11	11
		ortopedija- dnevna bolnica	2	0	0
		ORL- dnevna bolnica	3	52	58
		ORL- jednodnevna kirurgija	0	35	35
		oftalmologija- dnevna bolnica	5	495	495
		oftalmologija- jednodnevna kirurgija	0	1.028	1.028
		ginekologija- dnevna bolnica	5	182	265
		ginekologija- jednodnevna kirurgija	0	510	510
		<b>ukupno ustanova</b>	<b>52</b>	<b>17.484</b>	<b>31.893</b>