



HRVATSKI ZAVOD ZA JAVNO ZDRAVSTVO  
SLUŽBA ZA JAVNO ZDRAVSTVO  
Zagreb, Rockefellerova ul. 7

---

**IZVJEŠĆE ZA 2021. GODINU**

**POBAČAJI U ZDRAVSTVENIM USTANOVAMA  
U HRVATSKOJ 2021. GODINE**

Autori:  
Ivan Cerovečki, dr. med.  
Irena Barišić, dr. med.  
izv. prof. dr. sc. Urelija Rodin, prim. dr. med.  
Daria Jezdić, dipl. med. tech.

Zagreb, 2022. g.

## **POBAČAJI U ZDRAVSTVENIM USTANOVAMA U HRVATSKOJ 2021. GODINE**

U ovom izvješću su prikazani i analizirani podaci o pobačajima u Republici Hrvatskoj (RH) u 2021. godini. Izvor podataka su isključivo bolnice jer se prema zakonskim propisima pobačaji mogu obavljati samo u stacionarnim zdravstvenim ustanovama.

Prijave svih vrsta pobačaja dostavljaju se u Nacionalni javnozdravstveni informacijski sustav (NAJS) sukladno šifrniku Međunarodne klasifikacije bolesti i srodnih zdravstvenih problema Svjetske zdravstvene organizacije (SZO) – deseta revizija (MKB-10). Prilikom analize podataka o vrsti pobačaja treba uzeti u obzir to da u šifrniku MKB-10 za spontane i sve druge pobačaje koji su završili gubitkom ploda nije određena jedinstvena šifra, nego je potrebno zbrojiti podatke za nekoliko šifri MKB-10 (O00, O01, O02 i O03). Osim pobačaja, prijavljuju se i neuspjeli pokušaji pobačaja (O07), kao i komplikacije nakon pobačaja i izvanmaternične i molarne trudnoće (O08).

Prema MKB-10 u pobačaje se ubrajaju sljedeće dijagnoze:

- O00 Izvanmaternična trudnoća**
  - O00.0 Abdominalna trudnoća
  - O00.1 Tubarna trudnoća
  - O00.2 Ovarijalna trudnoća
  - O00.8 Ostale izvanmaternične trudnoće
  - O00.9 Izvanmaternična trudnoća, nespecificirana
- O01 *Mola hydatidosa* (hidatidozna mola)**
  - O01.0 Klasična hidatidozna mola
  - O01.1 Nepotpuna i parcijalna hidatidozna mola
  - O01.9 Hidatidozna mola, nespecificirana
- O02 Ostali abnormalni produkti začeća**
  - O02.0 Odumrlo jajašce i nehidatidozna mola
  - O02.1 Neostvareni pobačaj (*missed abortion, abortus retentus*)
  - O02.8 Ostali specificirani abnormalni produkti začeća
  - O02.9 Abnormalni produkt začeća, nespecificiran
- O03 Spontani pobačaj**
- O04 Legalno induciran (medicinski) pobačaj**
- O05 Ostali pobačaj**
- O06 Nespecificirani pobačaj**

## **Ukupni podaci o pobačajima**

Tijekom 2021. godine je putem individualnih prijava pobačaja u Bazu podataka o pobačajima unutar NAJS prijavljeno 5.746 pobačaja, što predstavlja porast od 6,6% u odnosu na broj zabilježen prethodne godine (5.390 pobačaja). Navedenim prijavama je u Hrvatskom zavodu za javno zdravstvo pribrojeno još 1.966 pobačaja koji nisu prijavljeni unatoč zakonskoj obavezi, ali su evidentirani u Bazi podataka o hospitalizacijama unutar NAJS. Ukupan broj pobačaja evidentiranih u RH 2021. godine tako iznosi 7.712 (slika 1., tablica 1.).

Prema pojedinačnim šiframa MKB-10 najveći udio čini kategorija ostalih abnormalnih produkata začeca (O02), odnosno 39,5%. Potom po učestalosti slijede legalno inducirani pobačaji (34,6%). Kategorija spontanijih pobačaja (O03) čini 17,1% ukupnog broja pobačaja. Izvanmaternična trudnoća (O00) je evidentirana u 6,8% prijavljenih pobačaja, a ostali i nespecificirani pobačaji se i dalje prijavljuju sporadično (slika 2.).

79,3% pobačaja prijavljenih u 2021. godini u Bazi podataka o pobačajima dogodilo se tijekom prvih 10 tjedana trudnoće, a u 4,4% prijava ovaj podatak nije bio unesen (tablica 2.).

Među ženama kod kojih je prijavljen pobačaj u 2021. godini, 37,1% nije imalo živorođene djece (tablica 3.).

U tablici 4. prikazana je raspodjela svih vrsta pobačaja po županijama prebivališta pacijentica kod kojih su pobačaji zabilježeni, a u tablici 5. raspodjela svih vrsta pobačaja po zdravstvenim ustanovama u kojima su pobačaji evidentirani.

U 2021. godini nije zabilježen niti jedan slučaj smrti od posljedica pobačaja. Zbog komplikacija uzrokovanih pobačajem prijavljeno je 180 hospitalizacija sa stopom učestalosti od 23,3/1.000 evidentiranih pobačaja (tablica 6.).

## **Legalno inducirani pobačaji**

Prema Zakonu o zdravstvenim mjerama za ostvarivanje prava na slobodno odlučivanje o rađanju djece (NN 18/78, 88/09; čl. 15., st. 2.), u RH žena može legalno izvršiti pobačaj bez dozvole povjerenstva ako se radi o trudnoći koja traje do 10 tjedana. Prema istom Zakonu pobačaj se može obaviti samo u ovlaštenim stacionarnim zdravstvenim ustanovama.

U 2021. godini evidentiran je 2.671 legalno inducirani pobačaj (O04), odnosno 7,3 legalno induciranih pobačaja na 100 poroda, što je vrijednost jednaka onoj zabilježenoj 2020. godine (7,3; tablica 1.). Prosječna stopa namjernih pobačaja u Hrvatskoj iznosi tako 333,3/100.000 žena generativne dobi, što predstavlja porast u odnosu na prethodnu godinu kada je prosječna stopa iznosila 305,3/100.000 žena generativne dobi.

Specifične stope legalno induciranih pobačaja po dobnim skupinama iznosile su: 149,7/100.000 žena u dobi 15 - 19 godina, 453,1/100.000 žena u dobi 20 - 24 godine, 551,1/100.000 žena u dobi 25 - 29 godina (najviša dobnog specifična stopa), 493,0/100.000 žena u dobi 30 - 34 godine, 503,9/100.000 žena u dobi 35 - 39 godina i 112,8/100.000 žena u dobi 40 - 49 godina (slika 3.).

Među ženama kod kojih je evidentiran legalno inducirani pobačaj najveći je udio onih u dobi 30 - 39 godina – 44,8%, potom slijedi dobnog skupina 20 - 29 godina u kojoj je evidentirano 38,9% svih legalno induciranih pobačaja (tablica 7.).

Tijekom 2021. godine evidentirana su 44 legalno inducirana pobačaja u maloljetnica (do 18. godine života) što čini 1,6% ukupnog broja legalno induciranih pobačaja. U mladim djevojaka od navršenih 18 do 20 godina života evidentirano je još 94 legalno induciranih pobačaja, što zajedno čini 5,2% ukupnog broja evidentiranih legalno induciranih pobačaja (tablica 7.).

Među ženama kod kojih je prijavljen legalno inducirani pobačaj najviše je onih bez živorođene djece (30,2%), Također su značajni udjeli žena s dvoje živorođene djece (27,3%) i jednim živorođenim djetetom

(18,7%). Žene s troje živorođene djece čine 11,0%, a žene s većim brojem živorođene djece čine 7,4% ukupnog broja; slična raspodjela zabilježena je i prethodnih godina (tablica 8.). Detaljnija raspodjela žena kod kojih je prijavljen legalno inducirani pobačaj s obzirom na dob i broj živorođene djece prikazana je na slici 4.

Velika većina prijavljenih legalno induciranih pobačaja (80,0%) učinjena je na zahtjev žene, 7,3% zbog ugroženog zdravlja majke, a 3,1% zbog prethodno utvrđene malformacije ploda (slika 5.).

Od 1.774 prijavljenih legalno induciranih pobačaja na zahtjev žene, prema dostupnim podacima, u 1.495 slučajeva (84,3%) prije začeća nisu bile korištene metode kontracepcije (slika 6.).

Među 2.218 prijavljenih legalno induciranih pobačaja, podatak o bračnom statusu je bio nepoznat u 36,5% slučajeva, a za 32,2% žena je evidentirano da su bile u braku (slika 7.). Među ženama kod kojih je legalno inducirani pobačaj učinjen na njihov zahtjev, a bez medicinskih ili drugih zakonom utvrđenih razloga (1.774 pobačaja), 29,2% je bilo u braku.

Velika većina prijavljenih legalno induciranih pobačaja (88,0%) izvršena je u prvih 10 tjedana trudnoće (tablica 2).

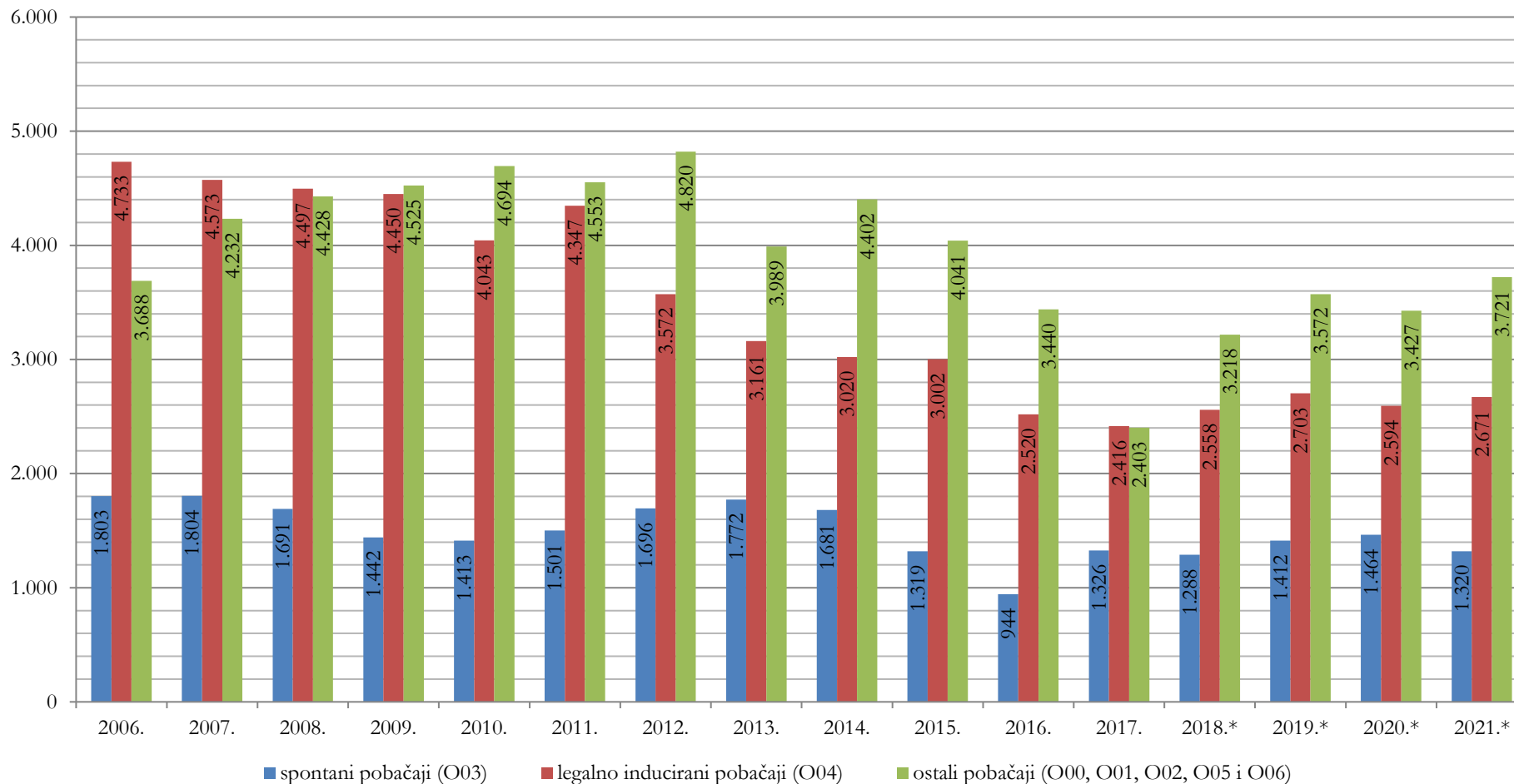
Analizirajući stope evidentiranih legalno induciranih pobačaja prema županiji prebivališta žene, 2021. godine su najviše stope legalno induciranih pobačaja na 100.000 žena generativne dobi zabilježene u Karlovačkoj (930,5/100.000) i Međimurskoj županiji (744,6). Najniže stope su zabilježene u Splitsko-dalmatinskoj (79,1/100.000) i Brodsko-posavskoj županiji (125,8/100.000).

Prema podacima Svjetske zdravstvene organizacije i Statističkog ureda Europskih zajednica (Eurostat), RH ima nižu stopu prijavljenih legalno induciranih pobačaja na 1.000 živorođenih od susjednih zemalja i prosjeka Europske unije, iako se trend smanjenja stope uočava u većini europskih zemalja (slika 8.). Usporediva situacija postoji i s obzirom na stopu legalno induciranih pobačaja kod žena dobi iznad 35 godina života (slika 9.). Stopa prijavljenih legalno induciranih pobačaja na 1.000 živorođenih u žena dobi ispod 20 godina u RH je značajno niža negoli u većini susjednih zemalja i Europskoj uniji, te vrijednosti u posljednjih desetak godina variraju u rasponu 170 - 250/1.000 živorođenih u žena navedene dobne skupine (slika 10.).

***Napomena:** podaci o ukupnom broju žena generativne dobi i broju žena generativne dobi po županijama preuzeti su iz rezultata Popisa stanovništva RH 2021. godine, koje je Državni zavod za statistiku objavio 22. rujna 2022. godine na svojoj mrežnoj stranici.*

Hrvatski zavod za javno zdravstvo  
POBAČAJI U ZDRAVSTVENIM USTANOVAMA U HRVATSKOJ 2021. GODINE

Slika 1. KRETANJE BROJA SPONTANIH (O03), LEGALNO INDUCIRANIH (O04) I OSTALIH POBAČAJA (O00, O01, O02, O05 i O06) U REPUBLICI HRVATSKOJ U RAZDOBLJU OD 2006. DO 2021. GODINE



\* Navedene vrijednosti se odnose na zbroj broja pobačaja prijavljenih putem individualnih prijava pobačaja i broja pobačaja evidentiranih u Bazi podataka o hospitalizacijama, a za koje individualne prijave unatoč zakonskoj obavezi nisu dostavljene.

Hrvatski zavod za javno zdravstvo  
**POBAČAJI U ZDRAVSTVENIM USTANOVAMA U HRVATSKOJ 2021. GODINE**

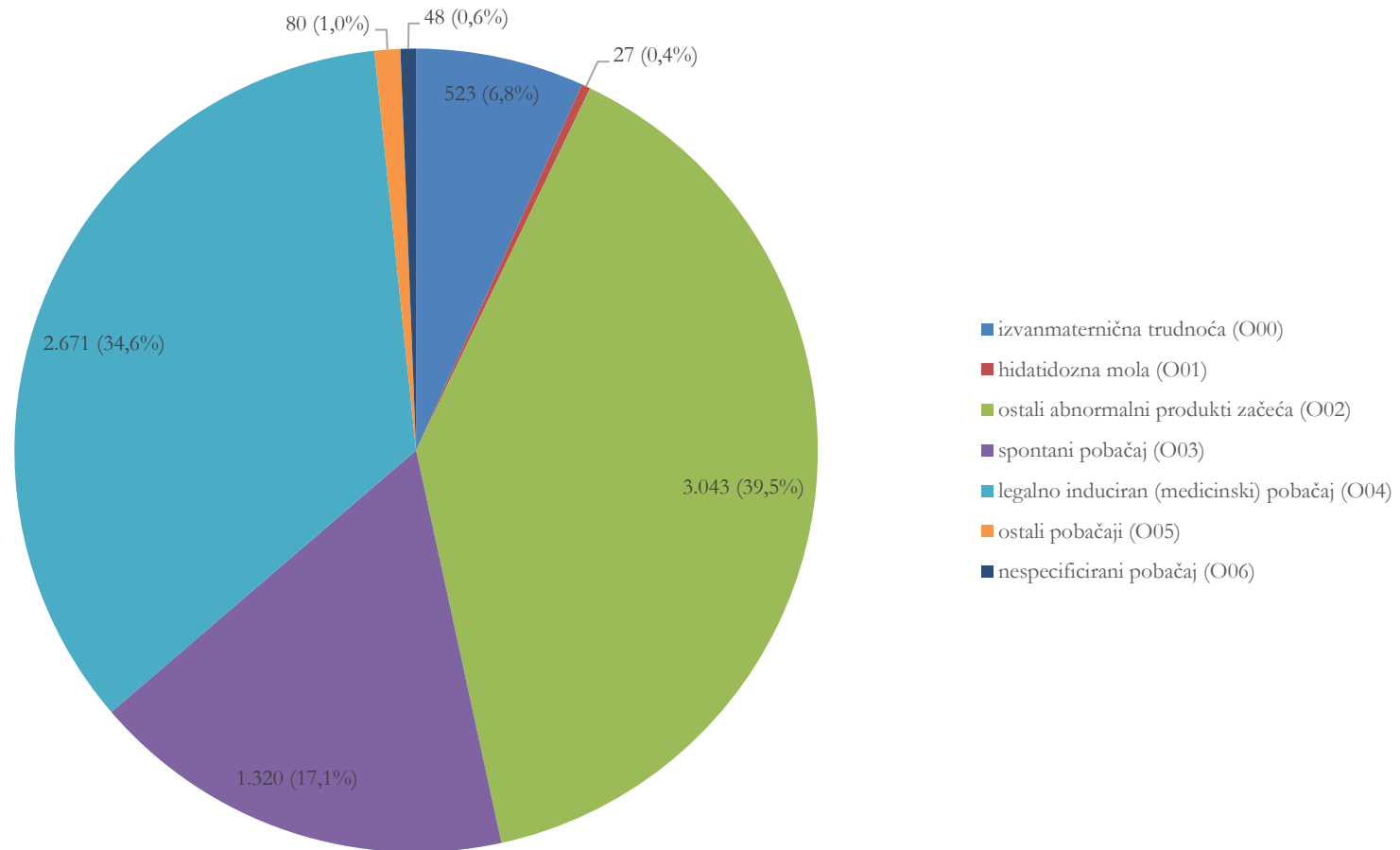
**Tablica 1. UKUPAN BROJ POBAČAJA, BROJ SPONTANIH (O03), LEGALNO INDUCIRANIH (O04) I OSTALIH POBAČAJA (O00, O01, O02, O05 i O06) U REPUBLICI HRVATSKOJ U RAZDOBLJU OD 2006. DO 2021. GODINE**

Godina	Ukupan broj pobačaja	od toga						Broj legalno induciranih pobačaja na 100 poroda
		spontani (O03)	%	legalno inducirani (O04)	%	ostali pobačaji (O00, O01, O02, O05 i O06)	%	
2006.	10.224	1.803	17,6	4.733	46,3	3.688	36,1	11,5
2007.	10.609	1.804	17,0	4.573	43,1	4.232	39,9	11,0
2008.	10.616	1.691	15,9	4.497	42,4	4.428	41,7	10,4
2009.	10.417	1.442	13,8	4.450	42,7	4.525	43,4	10,1
2010.	10.150	1.413	14,0	4.043	39,8	4.694	46,2	8,8
2011.	10.401	1.501	14,4	4.347	41,8	4.553	43,8	10,7
2012.	10.088	1.696	16,8	3.572	35,4	4.820	47,8	8,7
2013.	8.922	1.772	19,9	3.161	35,4	3.989	44,7	8,0
2014.	9.103	1.681	18,5	3.020	33,2	4.402	48,4	7,7
2015.	8.362	1.319	15,8	3.002	35,9	4.041	48,3	8,1
2016.	6.904	944	13,7	2.520	36,5	3.440	49,8	6,8
2017.	6.145	1.326	21,6	2.416	39,3	2.403	39,1	6,7
2018.*	7.064	1.288	18,2	2.558	36,2	3.218	45,6	7,0
2019.*	7.687	1.412	18,4	2.703	35,2	3.572	46,4	7,5
2020.*	7.485	1.464	19,6	2.594	34,7	3.427	45,8	7,3
<b>2021.*</b>	<b>7.712</b>	<b>1.320</b>	<b>17,1</b>	<b>2.671</b>	<b>34,6</b>	<b>3.721</b>	<b>48,3</b>	<b>7,3</b>

\* Navedene vrijednosti se odnose na zbroj broja pobačaja prijavljenih putem individualnih prijava pobačaja i broja pobačaja evidentiranih u Bazi podataka o hospitalizacijama, a za koje individualne prijave unatoč zakonskoj obavezi nisu dostavljene.

Hrvatski zavod za javno zdravstvo  
**POBAČAJI U ZDRAVSTVENIM USTANOVAMA U HRVATSKOJ 2021. GODINE**

Slika 2. UDJELI POJEDINIHR VIRSTA POBAČAJA U UKUPNOM BROJU POBAČAJA U 2021. GODINI (N = 7.712\*)



\* Navedena vrijednost se odnosi na zbroj broja pobačaja prijavljenih putem individualnih prijave pobačaja i broja pobačaja evidentiranih u Bazi podataka o hospitalizacijama, a za koje individualne prijave unatoč zakonskoj obavezi nisu dostavljene.

Hrvatski zavod za javno zdravstvo  
**POBAČAJI U ZDRAVSTVENIM USTANOVAMA U HRVATSKOJ 2021. GODINE**

Tablica 2. **POBAČAJI S OBZIROM NA STAROST PLODA U TJEDNIMA U REPUBLICI HRVATSKOJ U 2021. GODINI\***

		Izvanmaternična trudnoća (O00)	Hidatidozna mola (O01)	Ostali abnormalni produkti začeća (O02)	Spontani pobačaj (O03)	Legalno inducirani pobačaj (O04)	Ostali pobačaji (O05)	Nespecificirani pobačaji (O06)	Ukupan broj
Starost ploda u tjednima	<b>0 - 10</b>	223	11	1.623	698	1.952	44	4	4.555
	<b>11 - 12</b>	1	1	314	129	80	4	0	529
	<b>13 - 14</b>	0	0	77	42	17	4	0	140
	<b>15 - 16</b>	0	0	26	37	8	1	1	73
	<b>17 +</b>	0	0	48	80	60	10	1	199
	<b>nepoznato</b>	11	0	85	47	101	4	2	250
<b>Ukupan broj</b>		235	12	2.173	1.033	2.218	67	8	5.746

\* Navedene vrijednosti se odnose na pobačaje prijavljene putem individualnih prijava pobačaja.



Hrvatski zavod za javno zdravstvo  
**POBAČAJI U ZDRAVSTVENIM USTANOVAMA U HRVATSKOJ 2021. GODINE**

**Tablica 3. BROJ ŽENA KOD KOJIH JE ZABILJEŽEN POBAČAJ (NEOVISNO O VRSTI POBAČAJA) U REPUBLICI HRVATSKOJ S OBZIROM NA BROJ PRETHODNO ŽIVOROĐENE DJECE U RAZDOBLJU OD 2006. DO 2021. GODINE\***

<b>BROJ PRETHODNO ŽIVOROĐENE DJECE</b>									
<b>Godina</b>	<b>ukupan broj</b>	<b>0</b>	<b>1</b>	<b>2</b>	<b>3</b>	<b>4 - 6</b>	<b>7 - 8</b>	<b>≥ 9</b>	<b>nepoznato</b>
2006.	10.224 100%	3.443 33,7%	2.435 23,8%	2.509 24,5%	916 9,0%	400 3,9%	30 0,3%	19 0,2%	472 4,6%
2007.	10.609 100%	3.784 35,7%	2.336 22,0%	2.389 22,5%	840 7,9%	409 3,9%	39 0,4%	17 0,2%	795 7,5%
2008.	10.616 100%	3.589 33,8%	2.634 24,8%	2.395 22,6%	950 8,9%	418 3,9%	30 0,3%	22 0,2%	578 5,4%
2009.	10.417 100%	4.085 39,2%	2.672 25,7%	2.333 22,4%	822 7,9%	433 4,2%	29 0,3%	18 0,2%	25 0,2%
2010.	10.150 100%	4.275 42,1%	2.678 26,4%	1.695 16,7%	636 6,3%	313 3,1%	25 0,2%	11 0,1%	517 5,1%
2011.	10.401 100%	4.626 44,5%	2.597 25,0%	1.859 17,9%	778 7,5%	303 2,9%	32 0,3%	8 0,1%	198 1,9%
2012.	10.088 100%	3.567 35,4%	3.105 30,8%	1.721 17,1%	577 5,7%	241 2,4%	20 0,2%	150 1,5%	707 7,0%
2013.	8.922 100%	2.803 31,4%	1.778 19,9%	1.607 18,0%	560 6,3%	285 3,2%	34 0,4%	150 1,7%	1.705 19,1%
2014.	9.103 100%	3.004 33,0%	1.902 20,9%	1.596 17,5%	644 7,1%	281 3,1%	37 0,4%	28 0,3%	1.611 17,7%
2015.	8.362 100%	3.172 37,9%	2.160 25,8%	1.746 20,9%	669 8,0%	269 3,2%	24 0,3%	21 0,3%	301 3,6%
2016.	6.904 100%	2.796 40,5%	1.764 25,6%	1.424 20,6%	519 7,5%	265 3,8%	26 0,4%	12 0,2%	98 1,4%
2017.	6.145 100%	2.338 38,0%	1.564 25,5%	1.345 21,8%	509 8,3%	225 3,7%	24 0,4%	11 0,2%	129 2,1%
2018.	6.251 100%	2.360 37,8%	1.615 25,8%	1.380 22,1%	500 8,0%	245 3,9%	27 0,4%	16 0,3%	108 1,7%
2019.	5.512 100%	2.113 38,3%	1.427 25,9%	1.148 20,8%	461 8,4%	228 4,1%	37 0,7%	12 0,2%	86 1,6%
2020.	5.390 100%	1.899 35,2%	1.332 24,7%	1.085 20,1%	480 8,9%	226 4,2%	29 0,5%	17 0,3%	322 6,0%
<b>2021.</b>	<b>5.746</b> <b>100%</b>	<b>2.130</b> <b>37,1%</b>	<b>1.416</b> <b>24,6%</b>	<b>1.194</b> <b>20,8%</b>	<b>444</b> <b>7,7%</b>	<b>249</b> <b>4,3%</b>	<b>26</b> <b>0,5%</b>	<b>26</b> <b>0,5%</b>	<b>261</b> <b>4,5%</b>

\* Navedene vrijednosti se odnose na pobačaje prijavljene putem individualnih prijava pobačaja.

Hrvatski zavod za javno zdravstvo  
**POBAČAJI U ZDRAVSTVENIM USTANOVAMA U HRVATSKOJ 2021. GODINE**

**Tablica 4. POBAČAJI S OBZIROM NA VRSTU I PREBIVALIŠTE ŽENE U 2021. GODINI\***

Županija prebivališta	Izvanmaternična trudnoća (O00)	Hidatidozna mola (O01)	Ostali abnormalni produkti začeća (O02)	Spontani pobačaj (O03)	Legalno inducirani pobačaj (O04)	Ostali pobačaji (O05)	Nespecificirani pobačaji (O06)	Ukupan broj
Zagrebačka	46	0	210	73	173	8	5	515
Krapinsko-zagorska	15	0	70	29	84	3	0	201
Sisačko-moslavačka	20	0	126	32	125	3	0	306
Karlovačka	11	0	27	7	199	1	0	245
Varaždinska	21	1	128	37	168	3	2	360
Koprivničko-križevačka	8	2	82	41	99	1	2	235
Bjelovarsko-bilogorska	14	0	83	72	66	1	4	240
Primorsko-goranska	28	2	210	65	298	1	3	607
Ličko-senjska	4	0	32	10	45	1	0	92
Virovitičko-podravska	8	0	72	24	31	1	2	138
Požeško-slavonska	14	1	44	39	25	1	1	125
Brodsko-posavska	21	0	74	38	32	8	1	174
Zadarska	24	0	186	27	102	2	0	341
Osječko-baranjska	34	0	175	163	176	4	5	557
Šibensko-kninska	5	4	93	30	39	2	1	174
Vukovarsko-srijemska	12	0	96	74	69	12	1	264
Splitsko-dalmatinska	52	5	288	138	71	5	4	563
Istarska	27	1	155	85	235	0	0	503
Dubrovačko-neretvanska	17	1	145	24	36	2	1	226
Međimurska	4	1	97	36	161	2	0	301
Grad Zagreb	127	9	640	256	423	19	16	1.490
stranci	11	0	8	20	14	0	0	53
nije poznato	0	0	2	0	0	0	0	2
<b>Ukupan broj</b>	<b>523</b>	<b>27</b>	<b>3.043</b>	<b>1.320</b>	<b>2.671</b>	<b>80</b>	<b>48</b>	<b>7.712</b>

\* Navedene vrijednosti se odnose na zbroj broja pobačaja prijavljenih putem individualnih prijava pobačaja i broja pobačaja evidentiranih u Bazi podataka o hospitalizacijama, a za koje individualne prijave unatoč zakonskoj obavezi nisu dostavljene.

Hrvatski zavod za javno zdravstvo  
**POBAČAJI U ZDRAVSTVENIM USTANOVAMA U HRVATSKOJ 2021. GODINE**

**Tablica 5. POBAČAJI S OBZIROM NA VRSTU I ZDRAVSTVENE USTANOVE U 2021. GODINI\***

Ustanova	Izvanmaterna trudnoća (O00)	Hidatidozna mola (O01)	Ostali abnormalni produkti začeća (O02)	Spontani pobačaj (O03)	Legalno inducirani pobačaj (O04)	Ostali pobačaji (O05)	Nespecificirani pobačaji (O06)	Ukupan broj
Klinički bolnički centar Zagreb	80	3	241	153	165	7	12	661
Klinički bolnički centar Split	54	4	300	149	20	7	4	538
Klinički bolnički centar Sestre milosrdnice	35	2	262	50	64	22	2	437
Klinički bolnički centar Rijeka	33	2	226	74	327	1	3	666
Klinički bolnički centar Osijek	28	0	148	162	186	0	4	528
Klinička bolnica Dubrava	1	0	0	0	0	0	0	1
Klinička bolnica Merkur	27	3	212	86	284	0	2	614
Klinička bolnica Sveti Duh	39	2	157	57	50	1	7	313
Opća bolnica Bjelovar	12	0	60	73	42	2	4	193
Županijska bolnica Čakovec	4	1	86	38	122	2	0	253
Opća bolnica Dubrovnik	16	1	145	22	33	0	1	218
Opća bolnica Gospić	4	0	22	7	28	1	0	62
Opća bolnica Karlovac	12	0	18	5	262	0	0	297
Opća i veteranska bolnica "Hrvatski Ponos" Knin	1	1	22	7	0	0	0	31
Opća bolnica "Dr. Tomislav Bardek" Koprivnica	6	2	64	39	96	1	0	208
Opća županijska bolnica Našice	6	0	22	17	1	3	2	51
Opća bolnica Nova Gradiška	7	0	35	5	2	0	0	49
Opća bolnica i bolnica branitelja domovinskog rata Ogulin	2	0	4	0	4	0	0	10
Opća županijska bolnica Pakrac i bolnica hrvatskih veterana	8	0	51	6	42	0	1	108
Opća županijska bolnica Požega	11	1	25	36	2	0	1	76
Opća bolnica Pula	25	1	142	84	228	0	0	480
Opća bolnica "Dr. Ivo Pedišić" Sisak	14	0	80	24	90	3	0	211
Opća bolnica "Dr. Josip Benčević" Slavonski Brod	13	0	43	30	16	10	1	113
Opća bolnica Šibensko-kninske županije	8	3	78	28	75	2	1	195
Opća bolnica Varaždin	19	1	134	36	217	3	1	411
Opća županijska bolnica Vinkovci	9	0	65	42	3	0	0	119
Opća bolnica Virovitica	9	0	68	18	14	0	1	110
Nacionalna memorijalna bolnica Vukovar	2	0	24	20	52	12	1	111
Opća bolnica Zabok i bolnica hrvatskih veterana	12	0	55	21	59	1	0	148
Opća bolnica Zadar	26	0	193	29	108	2	0	358
Rodilište i poliklinika Podobnik	0	0	61	2	79	0	0	142
<b>Ukupan broj</b>	<b>523</b>	<b>27</b>	<b>3.043</b>	<b>1.320</b>	<b>2.671</b>	<b>80</b>	<b>48</b>	<b>7.712</b>

\* Navedene vrijednosti se odnose na zbroj broja pobačaja prijavljenih putem individualnih prijava pobačaja i broja pobačaja evidentiranih u Bazi podataka o hospitalizacijama, a za koje individualne prijave unatoč zakonskoj obavezi nisu dostavljene.

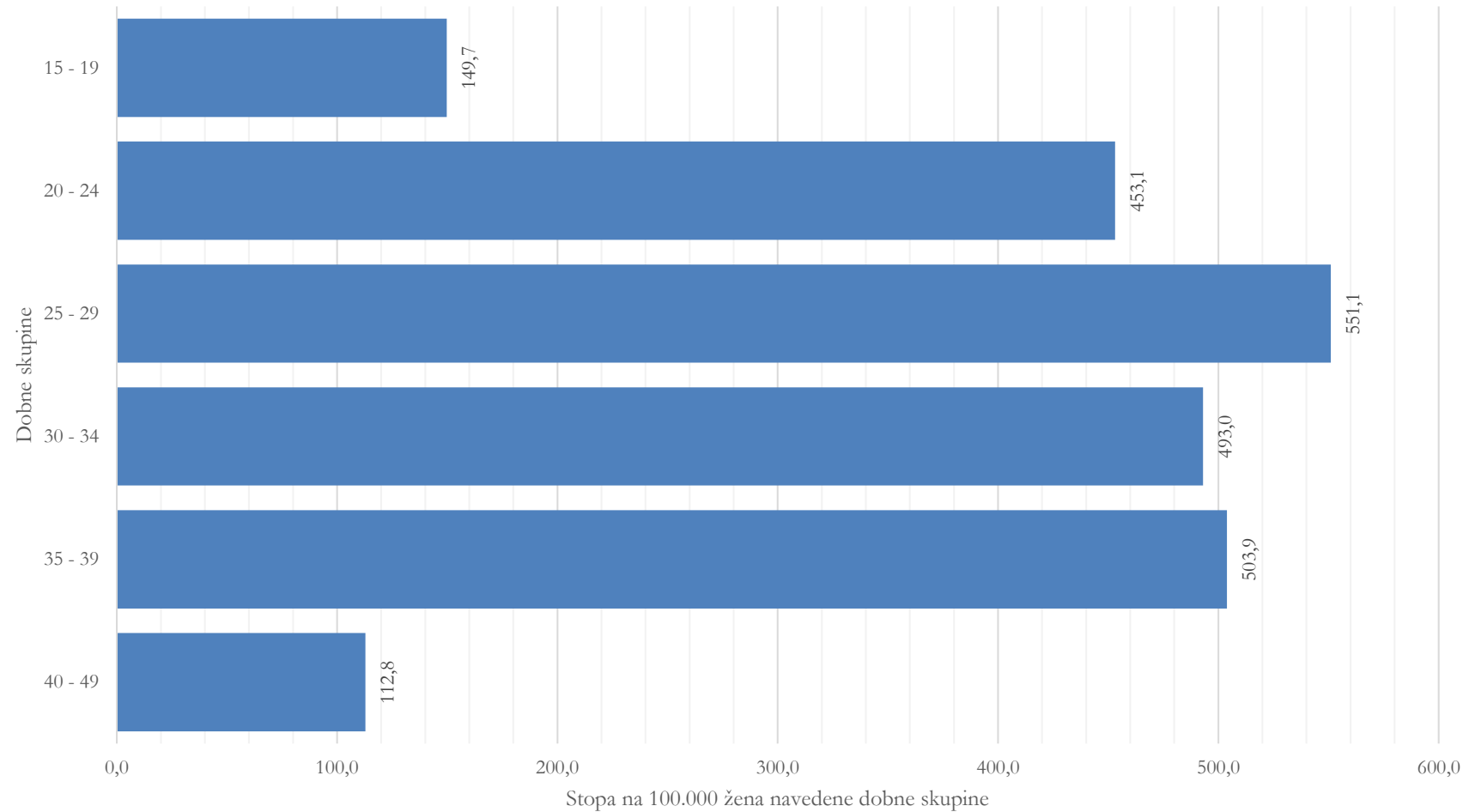
Hrvatski zavod za javno zdravstvo  
**POBAČAJI U ZDRAVSTVENIM USTANOVAMA U HRVATSKOJ 2021. GODINE**

**Tablica 6. BROJ POBAČAJA ZABILJEŽENIH U STACIONARNIM BOLNIČKIM ZDRAVSTVENIM USTANOVAMA, BOLNIČKIH OTPUSTA ZBOG KOMPLIKACIJA POBAČAJA I ZABILJEŽENIH SMRTI OD POSLJEDICA POBAČAJA U RAZDOBLJU OD 2006. DO 2021. GODINE**

Godina	Ukupan broj pobačaja (O00 - O06)	Broj hospitalizacija zbog komplikacija (O08)		Broj umrlih od posljedica pobačaja (O00 - O08)
		Broj	%	
2006.	10.224	175	1,7	0
2007.	10.609	280	2,6	2
2008.	10.616	218	2,0	0
2009.	10.417	267	2,6	0
2010.	10.150	189	1,8	0
2011.	10.401	201	1,9	0
2012.	10.088	172	1,7	<b>0</b>
2013.	8.922	145	1,6	<b>0</b>
2014.	9.103	160	1,8	<b>0</b>
2015.	8.362	182	2,2	<b>0</b>
2016.	6.904	173	2,5	<b>0</b>
2017.	6.145	182	2,9	0
2018.*	7.064	73	1,0	0
2019.*	7.687	193	2,5	0
2020.*	7.485	156	2,1	0
<b>2021.*</b>	<b>7.712</b>	<b>180</b>	<b>2,3</b>	<b>0</b>

\* Navedene vrijednosti se odnose na zbroj broja pobačaja prijavljenih putem individualnih prijava pobačaja i broja pobačaja evidentiranih u Bazi podataka o hospitalizacijama, a za koje individualne prijave unatoč zakonskoj obavezi nisu dostavljene.

**Slika 3. SPECIFIČNE STOPE LEGALNO INDUCIRANIH POBAČAJA NA 100.000 ŽENA U 2021. GODINI (N = 2.671\*)**



\* Navedena vrijednost se odnosi na zbroj broja pobačaja prijavljenih putem individualnih prijava pobačaja i broja pobačaja evidentiranih u Bazi podataka o hospitalizacijama, a za koje individualne prijave unatoč zakonskoj obavezi nisu dostavljene.  
Napomena: podaci o broju žena generativne dobi su preuzeti iz rezultata Popisa stanovništva Republike Hrvatske 2021. godine, koje je Državni zavod za statistiku objavio 22. rujna 2022. g.

Hrvatski zavod za javno zdravstvo  
**POBAČAJI U ZDRAVSTVENIM USTANOVAMA U HRVATSKOJ 2021. GODINE**

**Tablica 7. LEGALNO INDUCIRANI POBAČAJI PO DOBNIM SKUPINAMA U ZDRAVSTVENIM USTANOVAMA REPUBLIKE HRVATSKE U RAZDOBLJU OD 2006. DO 2021. GODINE**

Godina	DOB (GODINE) ŽENE U TRENUTKU POBAČAJA									Ukupan broj
	Adolescentice				Ostale dobne skupine					
	< 15	15 - 16	17 - 19	ukupno	20 - 29	30 - 39	40 - 49	≥ 50	nepoznato	
2006.	3 0,1%	66 1,4%	345 7,3%	414 8,8%	1.770 37,4%	1.924 40,7%	479 10,1%	2 < 0,1%	144 3,0%	4.733 100%
2007.	11 0,2%	66 1,4%	346 7,6%	423 9,2%	1.723 37,7%	1.875 41%	505 11%	0 0,0%	47 1,0%	4.573 100%
2008.	5 0,1%	55 1,2%	298 6,6%	358 8,0%	1.800 40,0%	1.789 39,8%	484 10,8%	0 0,0%	66 1,5%	4.497 100%
2009.	6 0,1%	46 1,0%	326 7,3%	378 8,5%	1.624 36,5%	1.821 40,9%	425 9,6%	2 < 0,1%	200 4,5%	4.450 100%
2010.	4 0,1%	58 1,4%	287 7,1%	349 8,6%	1.464 36,2%	1.763 43,6%	437 10,8%	2 < 0,1%	28 0,7%	4.043 100%
2011.	4 0,1%	64 1,5%	278 6,4%	346 8,0%	1.579 36,4%	1.958 45,1%	437 10,1%	3 0,1%	24 0,6%	4.337 100%
2012.	6 0,2%	49 1,4%	242 6,8%	297 8,3%	1.393 39,0%	1.538 43,1%	333 9,3%	1 < 0,1%	10 0,3%	3.572 100%
2013.	1 < 0,1%	33 1,0%	187 5,9%	221 7,0%	1.158 36,6%	1.421 45,0%	334 10,6%	0 0,0%	27 0,9%	3.161 100%
2014.	1 < 0,1%	33 1,1%	184 6,1%	218 7,2%	1.070 35,4%	1.453 48,1%	268 8,9%	2 0,1%	9 0,3%	3.020 100%
2015.	2 0,1%	34 1,1%	190 6,3%	226 7,5%	1.102 36,7%	1.366 45,5%	308 10,3%	0 0,0%	0 0,0%	3.002 100%
2016.	0 0,0%	17 0,7%	163 6,5%	180 7,1%	861 34,2%	1.199 47,6%	277 11,0%	1 < 0,1%	2 0,1%	2.520 100%
2017.	2 0,1%	16 0,7%	139 5,8%	157 6,5%	878 36,3%	1.152 47,7%	227 9,4%	2 0,1%	0 0,0%	2.416 100%
2018.*	4 0,2%	13 0,5%	147 5,7%	164 6,4%	937 36,6%	1.192 46,6%	264 10,3%	1 < 0,1%	0 0,0%	2.558 100%
2019.*	5 0,2%	18 0,7%	145 5,4%	168 6,2%	997 36,9%	1.221 45,2%	317 11,7%	0 0,0%	0 0,0%	2.703 100%
2020.*	0 0,0%	20 0,8%	129 5,0%	149 5,7%	935 36,0%	1.227 47,3%	282 10,9%	1 < 0,1%	0 0,0%	2.594 100%
<b>2021.*</b>	<b>1</b> <b>&lt; 0,1%</b>	<b>19</b> <b>0,7%</b>	<b>118</b> <b>4,4%</b>	<b>138</b> <b>5,2%</b>	<b>1.039</b> <b>38,9%</b>	<b>1.197</b> <b>44,8%</b>	<b>297</b> <b>11,1%</b>	<b>0</b> <b>0,0%</b>	<b>0</b> <b>0,0%</b>	<b>2.671</b> <b>100%</b>

\* Navedene vrijednosti se odnose na zbroj broja legalno induciranih pobačaja prijavljenih putem individualnih prijava pobačaja i broja legalno induciranih pobačaja evidentiranih u Bazi podataka o hospitalizacijama, a za koje individualne prijave unatoč zakonskoj obavezi nisu dostavljene.

Hrvatski zavod za javno zdravstvo  
**POBAČAJI U ZDRAVSTVENIM USTANOVAMA U HRVATSKOJ 2021. GODINE**

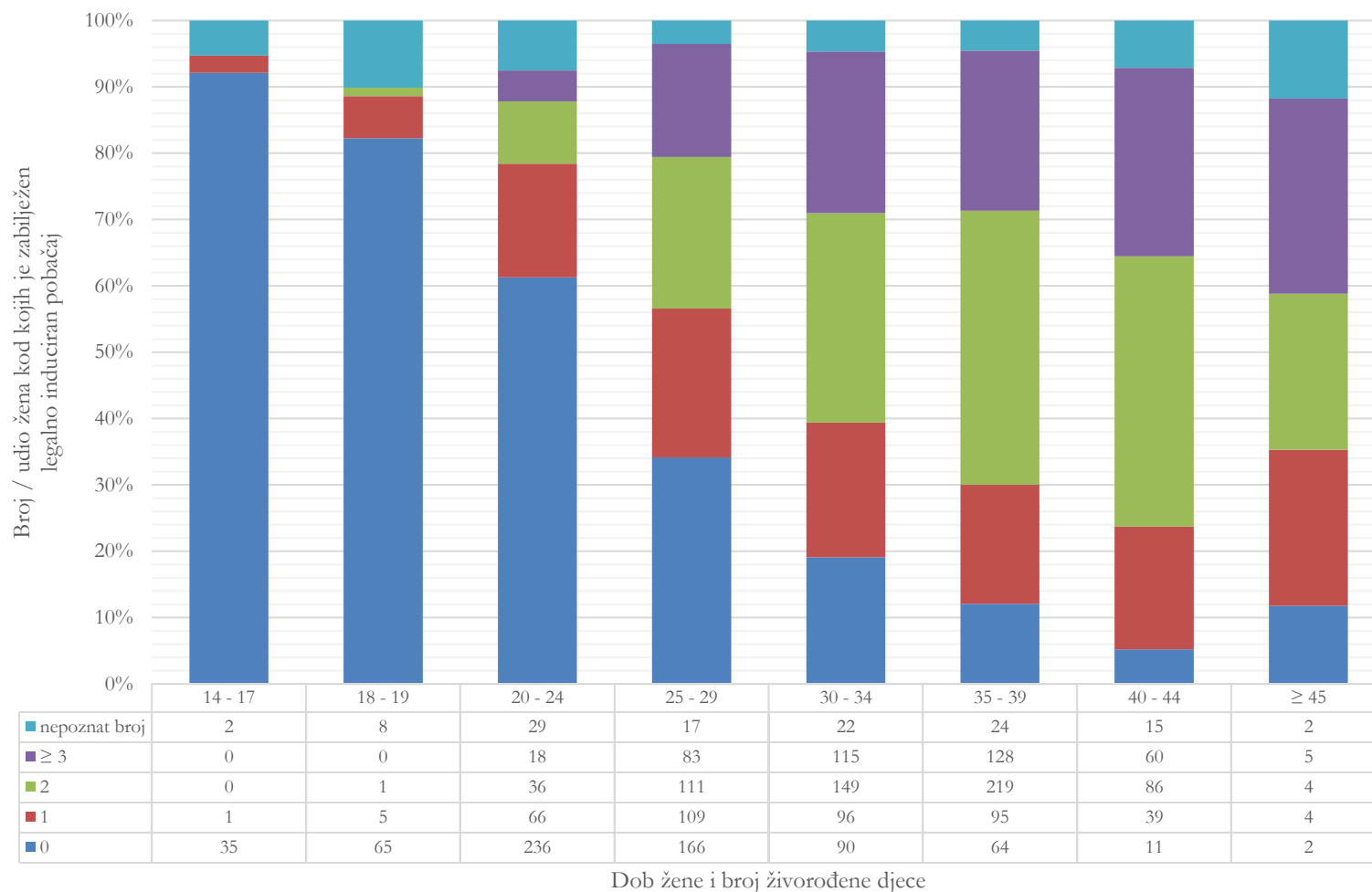
**Tablica 8. BROJ ŽENA KOD KOJIH JE ZABILJEŽEN LEGALNO INDUCIRANI POBAČAJ S OBZIROM NA BROJ ŽIVOROĐENE DJECE U RAZDOBLJU OD 2006. DO 2021. GODINE\***

Godina	BROJ ŽIVOROĐENE DJECE								Ukupan broj
	0	1	2	3	4 - 6	7 - 8	≥ 9	nepoznato	
2006.	1.397 29,5%	907 19,2%	1.540 32,5%	568 12,0%	242 5,1%	15 0,3%	10 0,2%	54 1,1%	4.733 100%
2007.	1.378 30,1%	894 19,5%	1.468 32,1%	516 11,3%	246 5,4%	19 0,4%	12 0,3%	40 0,9%	4.573 100%
2008.	1.322 29,4%	894 19,9%	1.362 30,3%	589 13,1%	244 5,4%	18 0,4%	9 0,2%	59 1,3%	4.497 100%
2009.	1.387 31,2%	956 21,5%	1.393 31,3%	485 10,9%	194 4,4%	18 0,4%	5 0,1%	12 0,3%	4.450 100%
2010.	1.664 41,2%	733 18,1%	972 24,0%	376 9,3%	184 4,6%	14 0,3%	4 0,1%	96 2,4%	4.043 100%
2011.	1.559 35,9%	823 18,9%	1.190 27,4%	515 11,8%	189 4,3%	14 0,3%	1 < 0,1%	56 1,3%	4.337 100%
2012.	916 25,7%	785 22,0%	1.021 28,6%	353 9,9%	135 3,8%	6 0,2%	15 0,4%	341 9,5%	3.572 100%
2013.	868 27,4%	559 17,7%	932 29,5%	344 10,9%	148 4,7%	19 0,6%	10 0,3%	281 8,9%	3.161 100%
2014.	825 27,3%	549 18,2%	852 28,2%	347 11,5%	133 4,4%	17 0,6%	5 0,1%	292 9,7%	3.020 100%
2015.	931 31,0%	642 21,4%	886 29,5%	344 11,5%	144 4,8%	9 0,3%	4 0,1%	42 1,4%	3.002 100%
2016.	860 34,1%	479 19,0%	740 29,4%	290 11,5%	126 5,0%	10 0,4%	5 0,2%	10 0,4%	2.520 100%
2017.	782 32,4%	482 20,0%	679 28,1%	300 12,4%	115 4,8%	6 0,2%	2 0,1%	50 2,0%	2.416 100%
2018.	812 32,1%	528 20,9%	716 28,3%	284 11,2%	129 5,1%	13 0,5%	6 0,2%	42 1,7%	2.530 100%
2019.	742 33,1%	461 20,6%	586 26,1%	271 12,1%	133 5,9%	23 1,0%	4 0,2%	23 1,0%	2.243 100%
2020.	627 29,7%	429 20,3%	564 26,7%	293 13,9%	126 6,0%	14 0,7%	12 0,6%	45 2,1%	2.110 100%
<b>2021.</b>	<b>669</b> <b>30,2%</b>	<b>415</b> <b>18,7%</b>	<b>606</b> <b>27,3%</b>	<b>244</b> <b>11,0%</b>	<b>138</b> <b>6,2%</b>	<b>15</b> <b>0,7%</b>	<b>12</b> <b>0,5%</b>	<b>119</b> <b>5,4%</b>	<b>2.218</b> <b>100%</b>

\* Navedene vrijednosti se odnose na legalno inducirane pobačaje prijavljene putem individualnih prijava pobačaja.

Hrvatski zavod za javno zdravstvo  
POBAČAJI U ZDRAVSTVENIM USTANOVAMA U HRVATSKOJ 2021. GODINE

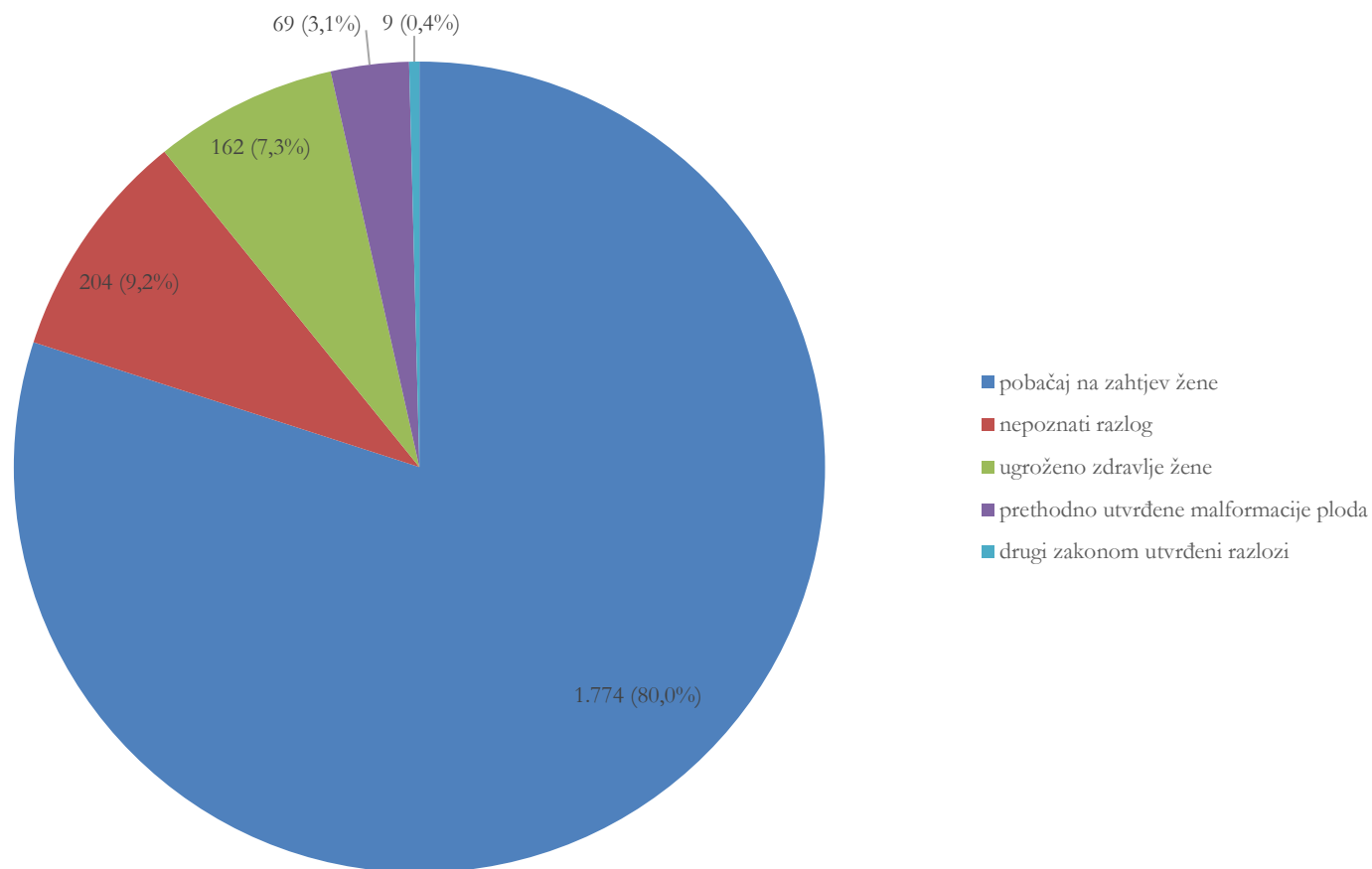
Slika 4. BROJ ŽENA KOD KOJIH JE ZABILJEŽEN LEGALNO INDUCIRANI POBAČAJ S OBZIROM NA DOB I BROJ ŽIVOROĐENE DJECE U 2021. GODINI\*



\* Navedene vrijednosti se odnose na legalno inducirane pobačaje prijavljene putem individualnih prijava pobačaja.

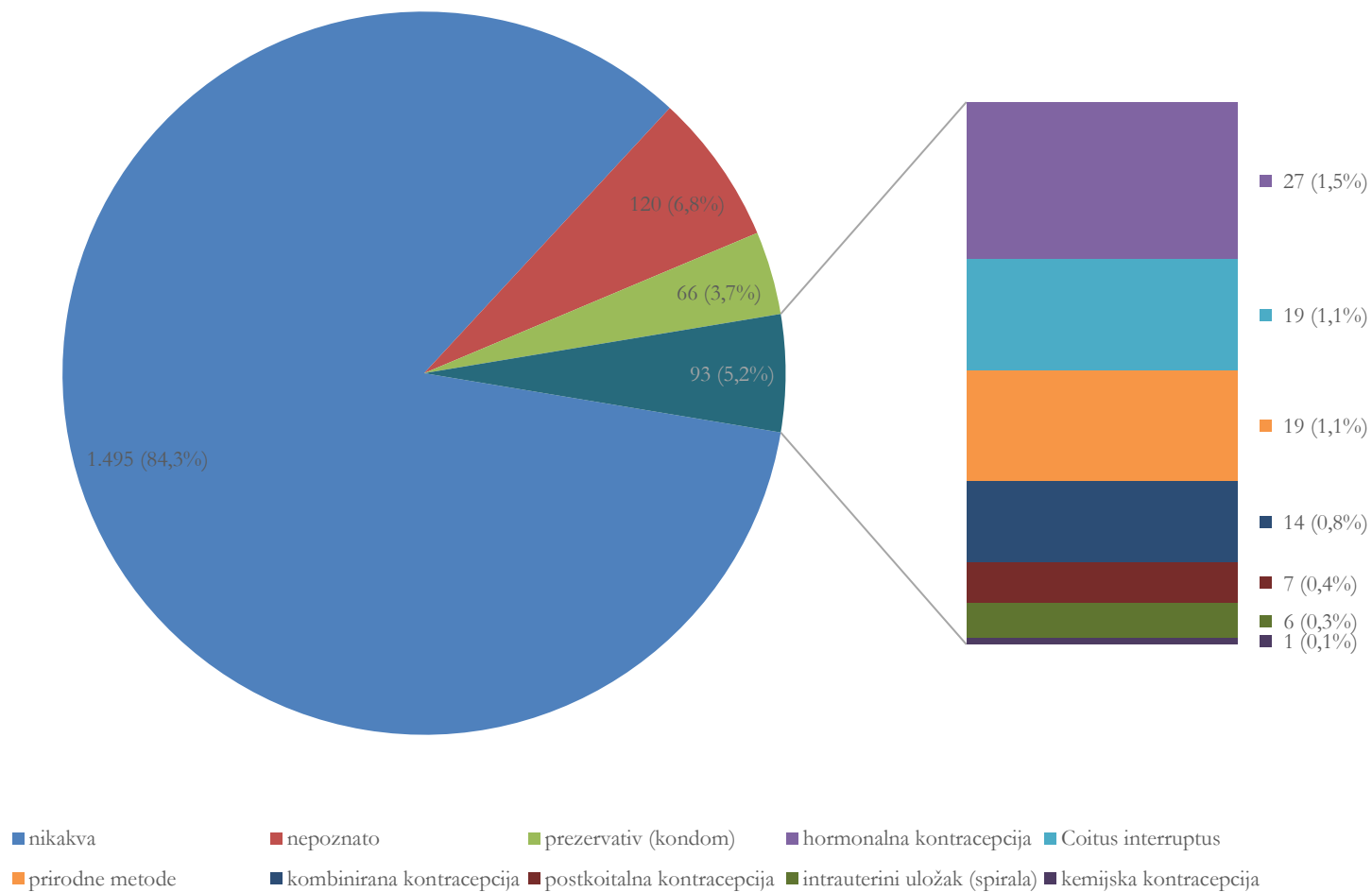


Slika 5. RAZLOZI ZA LEGALNO INDUCIRANE POBAČAJE U 2021. GODINI (N = 2.218\*)



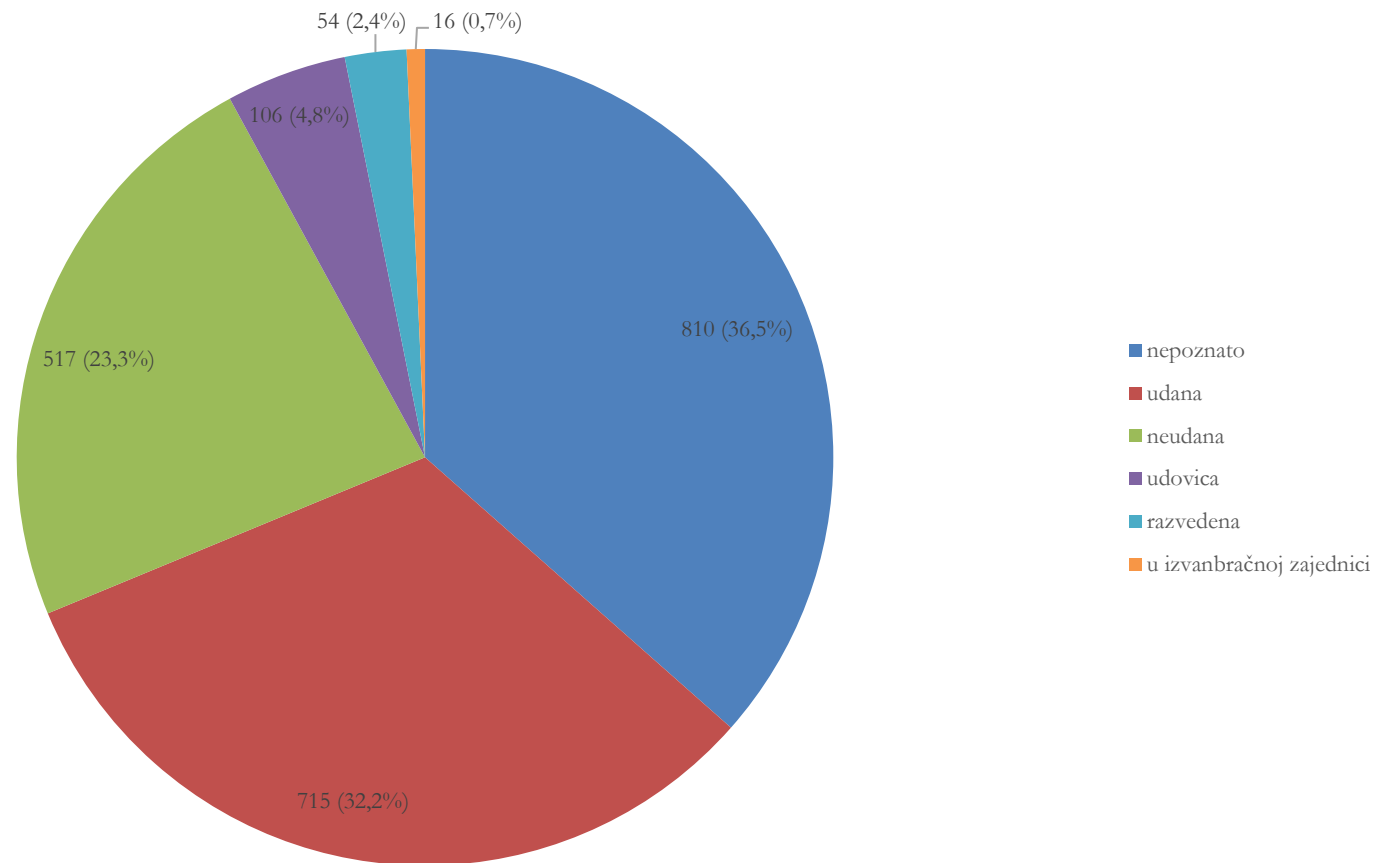
\* Navedena vrijednost se odnosi na broj legalno induciranih pobačaja prijavljenih putem individualnih prijava pobačaja.

Slika 6. **KORIŠTENE METODE KONTRACENCIJE U SLUČAJEVIMA LEGALNO INDUCIRANIH POBAČAJA NA ZAHTJEV ŽENE U 2021. GODINI (N = 1.774\*)**



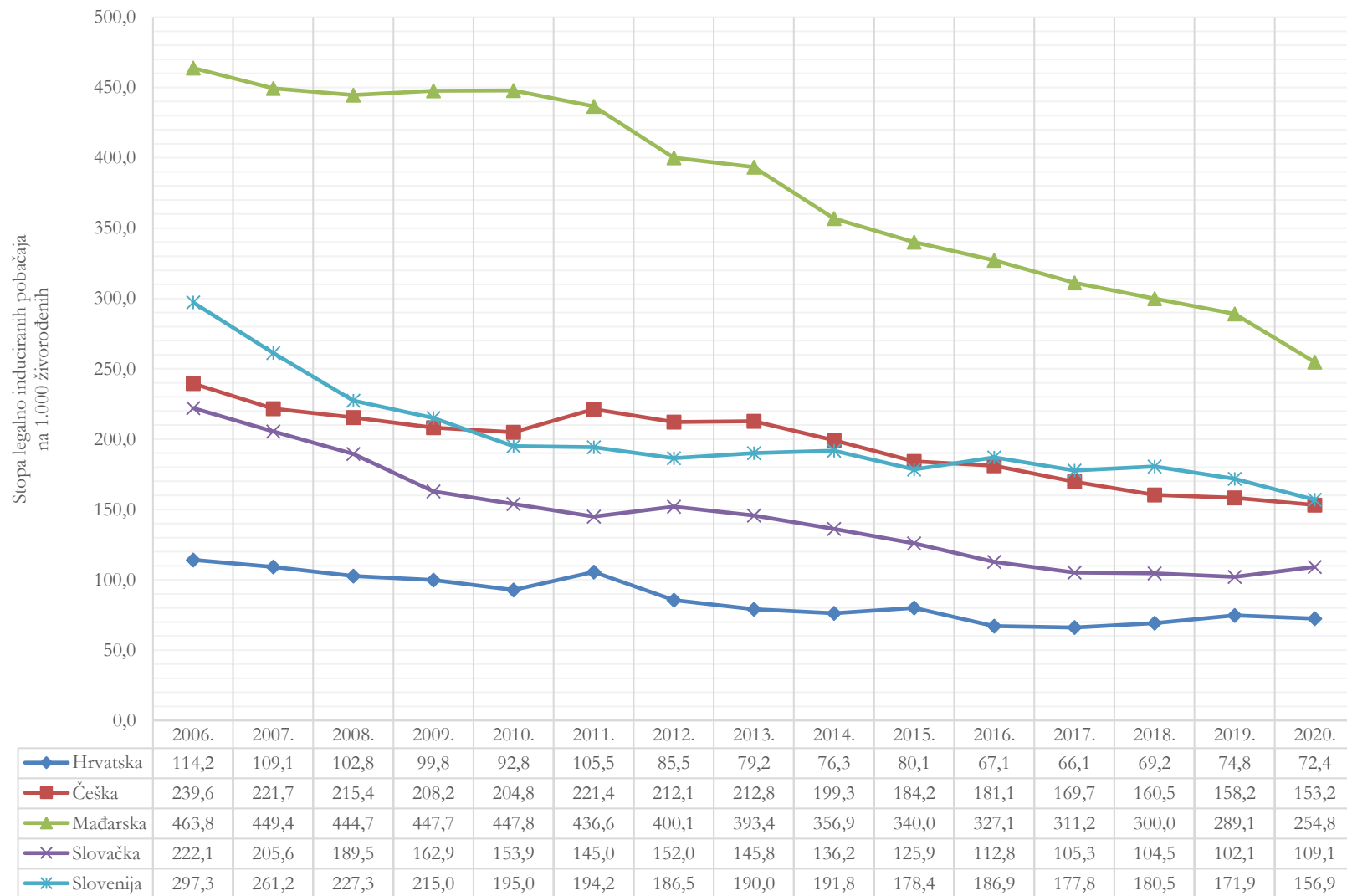
\* Navedena vrijednost se odnosi na broj legalno induciranih pobačaja na zahtjev žene, koji su prijavljeni putem individualnih prijava pobačaja.

Slika 7. BRAČNI STATUS ŽENA KOD KOJIH JE ZABILJEŽEN LEGALNO INDUCIRANI POBAČAJ U 2021. GODINI (N = 2.218\*)



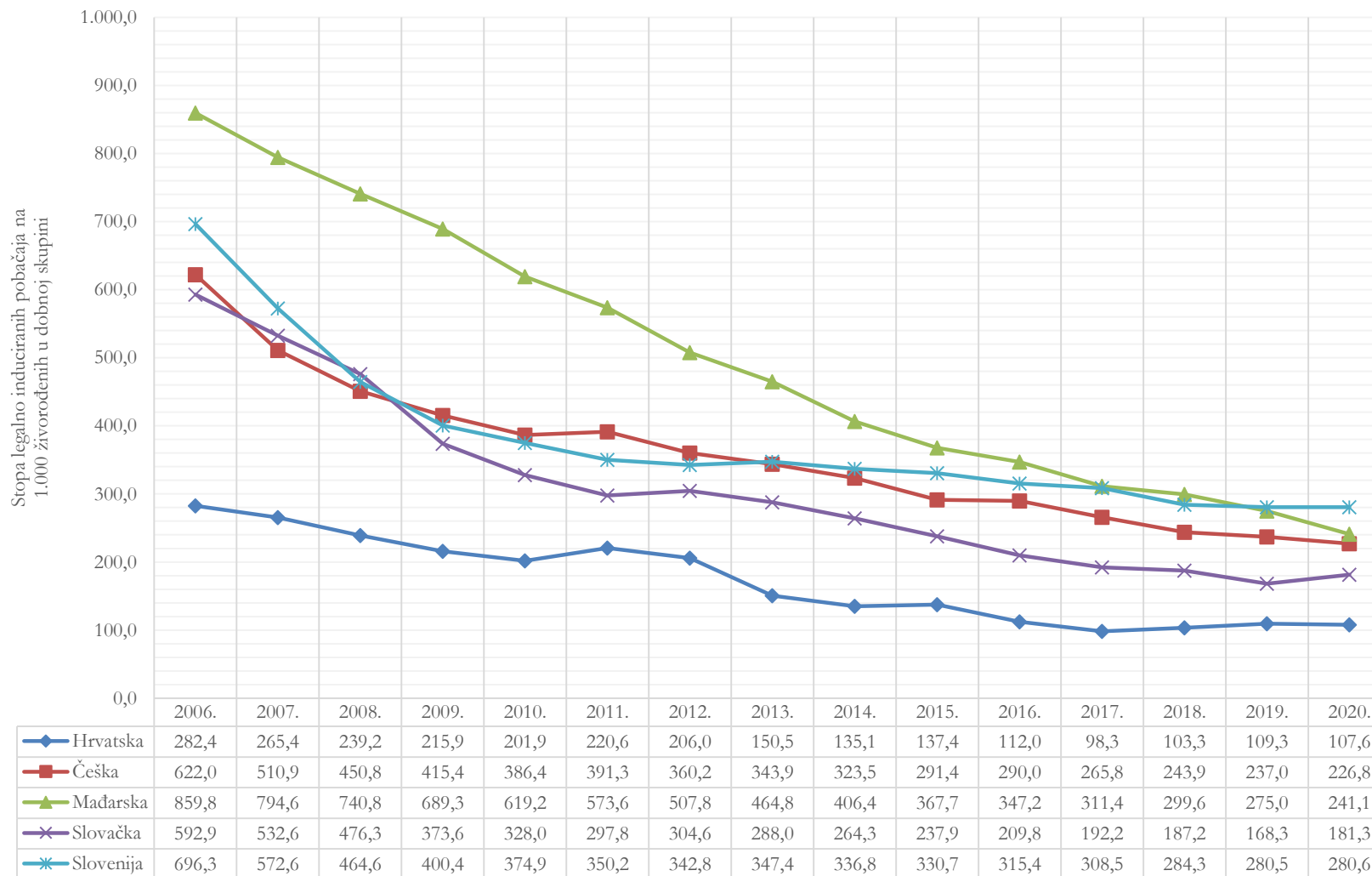
\* Navedena vrijednost se odnosi na broj legalno induciranih pobačaja prijavljenih putem individualnih prijava pobačaja.

**Slika 8. USPOREDBA BROJA LEGALNO INDUCIRANIH POBAČAJA NA 1.000 ŽIVOROĐENIH U REPUBLICI HRVATSKOJ I ODABRANIM EUROPSKIM ZEMLJAMA**



Izvori podataka: Eurostat i European Health Information Gateway, Health for All Explorer, rujan 2022. g.

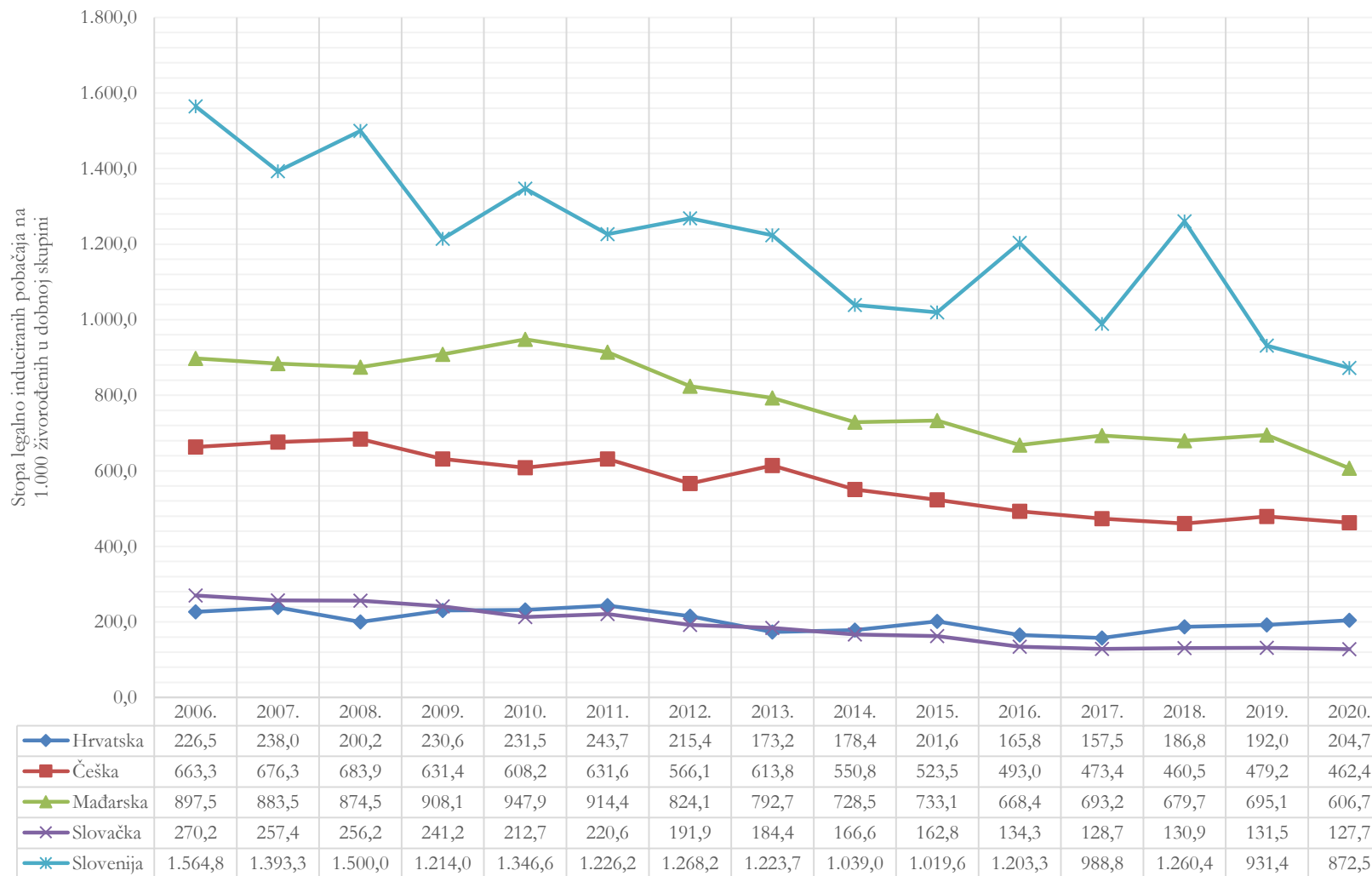
**Slika 9. USPOREDBA BROJA LEGALNO INDUCIRANIH POBAČAJA NA 1.000 ŽIVOROĐENIH KOD ŽENA IZNAD 35 GODINA U REPUBLICI HRVATSKOJ I ODABRANIM EUROPSKIM ZEMLJAMA**



Izvor podataka: Eurostat i European Health Information Gateway, Health for All Explorer, rujan 2022. g.

Hrvatski zavod za javno zdravstvo  
**POBAČAJI U ZDRAVSTVENIM USTANOVAMA U HRVATSKOJ 2021. GODINE**

**Slika 10. USPOREDBA BROJA LEGALNO INDUCIRANIH POBAČAJA NA 1.000 ŽIVOROĐENIH KOD ŽENA ISPOD 20 GODINA U REPUBLICI HRVATSKOJ I ODABRANIM EUROPSKIM ZEMLJAMA**



Izvor podataka: Eurostat i European Health Information Gateway, Health for All Explorer, rujan 2022. g.