



HRVATSKI ZAVOD ZA JAVNO ZDRAVSTVO
SLUŽBA ZA JAVNO ZDRAVSTVO
Zagreb, Rockefellerova ul. 7

IZVJEŠĆE ZA 2022. GODINU

POBAČAJI U ZDRAVSTVENIM USTANOVAMA U HRVATSKOJ 2022. GODINE

Autori:

Ivan Cerovečki, dr. med.

Irena Barišić, dr. med.

izv. prof. dr. sc. Urelija Rodin, prim. dr. med.

Daria Jezdić, mag. med. tech.

Zagreb, 2023. g.

POBAČAJI U ZDRAVSTVENIM USTANOVAMA U HRVATSKOJ 2022. GODINE

U ovom izvješću su prikazani i analizirani podaci o pobačajima u Republici Hrvatskoj (RH) u 2022. godini. Izvor podataka su isključivo bolnice jer se prema zakonskim propisima pobačaji mogu obavljati samo u stacionarnim zdravstvenim ustanovama.

Prijave svih vrsta pobačaja dostavljaju se u Nacionalni javnozdravstveni informacijski sustav (NAJS) sukladno šifrniku Međunarodne klasifikacije bolesti i srodnih zdravstvenih problema Svjetske zdravstvene organizacije (SZO) – deseta revizija (MKB-10). Prilikom analize podataka o vrsti pobačaja treba uzeti u obzir to da u šifrniku MKB-10 za spontane i sve druge pobačaje koji su završili gubitkom ploda nije određena jedinstvena šifra, nego je potrebno zbrojiti podatke za nekoliko šifri MKB-10 (O00, O01, O02 i O03). Osim pobačaja, prijavljuju se i neuspjeli pokušaji pobačaja (O07), kao i komplikacije nakon pobačaja i izvanmaternične i molarne trudnoće (O08).

Prema MKB-10 u pobačaje se ubrajaju sljedeće dijagnoze:

O00 Izvanmaternična trudnoća

O00.0 Abdominalna trudnoća

O00.1 Tubarna trudnoća

O00.2 Ovarijalna trudnoća

O00.8 Ostale izvanmaternične trudnoće

O00.9 Izvanmaternična trudnoća, nespecificirana

O01 *Mola hydatidosa* (hidatidozna mola)

O01.0 Klasična hidatidozna mola

O01.1 Nepotpuna i parcijalna hidatidozna mola

O01.9 Hidatidozna mola, nespecificirana

O02 Ostali abnormalni produkti začeca

O02.0 Odumrlo jajašce i nehidatidozna mola

O02.1 Neostvoreni pobačaj (*missed abortion, abortus retentus*)

O02.8 Ostali specificirani abnormalni produkti začeca

O02.9 Abnormalni produkt začeca, nespecificiran

O03 Spontani pobačaj

O04 Legalno induciran (medicinski) pobačaj

O05 Ostali pobačaj

O06 Nespecificirani pobačaj

Ukupni podaci o pobačajima

Tijekom 2022. godine je putem individualnih prijava pobačaja u Bazu podataka o pobačajima unutar NAJS prijavljeno 5.958 pobačaja, što predstavlja porast od 3,7% u odnosu na broj zabilježen prethodne godine (5.746 pobačaja). Navedenim prijavama je u Hrvatskom zavodu za javno zdravstvo pribrojeno još 2.026 pobačaja koji nisu prijavljeni unatoč zakonskoj obavezi, ali su evidentirani u Bazi podataka o hospitalizacijama unutar NAJS. Ukupan broj pobačaja evidentiranih u RH 2022. godine tako iznosi 7.984 (slika 1., tablica 1.).

Prema pojedinačnim šiframa MKB-10 najveći udio čini kategorija legalno induciranih pobačaja (O04), odnosno 38,1%. Potom po učestalosti slijede ostali abnormalni produkti začeca (O02), koji uključuju odumrlo jajašce i neostvoreni pobačaj (lat. *abortus retentus*; eng. *missed abortion*) (32,1%). Kategorija spontanih pobačaja (O03) čini 20,8% ukupnog broja pobačaja. Izvanmaternična trudnoća (O00) je evidentirana u 6,6% prijavljenih pobačaja, a ostali i nespecificirani pobačaji se i dalje prijavljuju sporadično (slika 2.).

81,3% pobačaja prijavljenih u 2022. godini u Bazi podataka o pobačajima dogodilo se tijekom prvih 10 tjedana trudnoće, a u 2,6% prijava ovaj podatak nije bio unesen (tablica 2.).

Među ženama kod kojih je prijavljen pobačaj u 2022. godini, 36,9% nije imalo živorođene djece (tablica 3.).

U tablici 4. prikazana je raspodjela svih vrsta pobačaja po županijama prebivališta pacijentica kod kojih su pobačaji zabilježeni, a u tablici 5. raspodjela svih vrsta pobačaja po zdravstvenim ustanovama u kojima su pobačaji evidentirani.

U 2022. godini nije zabilježen niti jedan slučaj smrti od posljedica pobačaja. Zbog komplikacija uzrokovanih pobačajem prijavljene su 372 hospitalizacije sa stopom učestalosti od 46,6/1.000 evidentiranih pobačaja (tablica 6.).

Legalno inducirani pobačaji

Prema Zakonu o zdravstvenim mjerama za ostvarivanje prava na slobodno odlučivanje o rađanju djece (NN 18/1978, 88/2009; čl. 15., st. 2.), u RH žena može legalno izvršiti pobačaj bez dozvole povjerenstva ako se radi o trudnoći koja traje do 10 tjedana. Prema istom Zakonu pobačaj se može izvršiti samo u ovlaštenim stacionarnim zdravstvenim ustanovama.

U 2022. godini evidentirano je 3.038 legalno induciranih pobačaja (O04), odnosno 9,0 legalno induciranih pobačaja na 100 poroda, što predstavlja porast u odnosu na vrijednost zabilježenu 2021. godine (7,3; tablica 1.). Prosječna stopa namjernih pobačaja u Hrvatskoj iznosi tako 382,3/100.000 žena generativne dobi, što predstavlja porast u odnosu na prethodnu godinu kada je prosječna stopa iznosila 333,3/100.000 žena generativne dobi.

Specifične stope legalno induciranih pobačaja po dobnim skupinama iznosile su: 201,2/100.000 žena u dobi 15 - 19 godina, 491,5/100.000 žena u dobi 20 - 24 godine, 608,7/100.000 žena u dobi 25 - 29 godina, 610,5/100.000 žena u dobi 30 - 34 godine (najviša dobnospecifična stopa), 542,4/100.000 žena u dobi 35 - 39 godina i 139,5/100.000 žena u dobi 40 - 49 godina (slika 3.).

Među ženama kod kojih je evidentiran legalno inducirani pobačaj najveći je udio onih u dobi 30 - 39 godina – 44,5%, potom slijedi dobna skupina 20 - 29 godina u kojoj je evidentirano 37,3% svih legalno induciranih pobačaja (tablica 7.).

Tijekom 2022. godine evidentirana su 62 legalno inducirana pobačaja u maloljetnica (do 18. godine života) što čini 2,0% ukupnog broja legalno induciranih pobačaja. U mladih djevojaka od navršениh 18 do 20 godina života evidentirano je još 124 legalno induciranih pobačaja, što zajedno čini 6,1% ukupnog broja evidentiranih legalno induciranih pobačaja (tablica 7.).

Među ženama kod kojih je prijavljen legalno inducirani pobačaj najviše je onih bez živorođene djece (29,5%), Također su značajni udjeli žena s dvoje živorođene djece (27,8%) i jednim živorođenim djetetom (18,6%). Žene s troje živorođene djece čine 12,4%, a žene s većim brojem živorođene djece čine 7,4% ukupnog broja; slična raspodjela zabilježena je i prethodnih godina (tablica 8.). Detaljnija raspodjela žena kod kojih je prijavljen legalno inducirani pobačaj s obzirom na dob i broj živorođene djece prikazana je na slici 4.

Velika većina prijavljenih legalno induciranih pobačaja (80,9%) učinjena je na zahtjev žene, 5,9% zbog ugroženog zdravlja majke, a 3,3% zbog prethodno utvrđene malformacije ploda (slika 5.).

Od 1.876 prijavljenih legalno induciranih pobačaja na zahtjev žene, prema dostupnim podacima, u 1.432 slučaja (76,3%) prije začeća nisu bile korištene metode kontracepcije (slika 6.).

Među 2.320 prijavljenih legalno induciranih pobačaja, podatak o bračnom statusu je bio nepoznat u 39,3% slučaja, a za 32,0% žena je evidentirano da su bile u braku (slika 7.). Među ženama kod kojih je legalno inducirani pobačaj učinjen na njihov zahtjev, a bez medicinskih ili drugih zakonom utvrđenih razloga (1.876 pobačaja), 30,1% je bilo u braku.

Velika većina prijavljenih legalno induciranih pobačaja (90,8%) izvršena je u prvih 10 tjedana trudnoće (tablica 2).

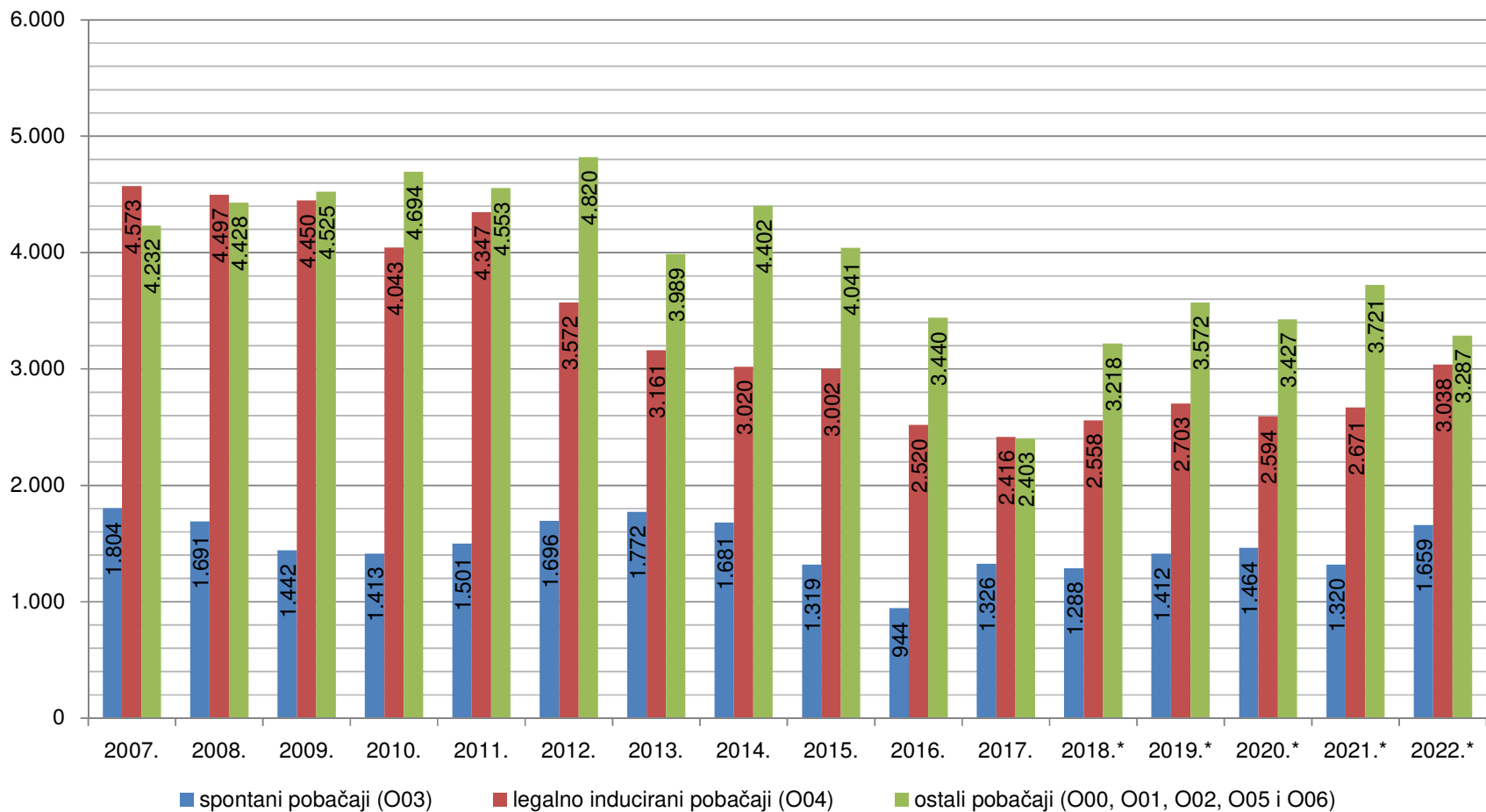
Analizirajući stope evidentiranih legalno induciranih pobačaja prema županiji prebivališta žene, 2022. godine su najviše stope legalno induciranih pobačaja na 100.000 žena generativne dobi zabilježene u Karlovačkoj (749,1/100.000) i Međimurskoj županiji (696,9/100.000). Najniže stope su zabilježene u Splitsko-dalmatinskoj (161,0/100.000) i Brodsko-posavskoj županiji (170,4/100.000).

Prema podacima Svjetske zdravstvene organizacije i Statističkog ureda Europskih zajednica (Eurostat), RH ima nižu stopu prijavljenih legalno induciranih pobačaja na 1.000 živorođenih od susjednih zemalja i prosjeka Europske unije, mada se trend smanjenja stope uočava i u većini europskih zemalja (slika 8.). Usporediva situacija postoji i s obzirom na stopu legalno induciranih pobačaja kod žena dobi iznad 35 godina života (slika 9.). Stopa prijavljenih legalno induciranih pobačaja na 1.000 živorođenih u žena dobi ispod 20 godina u RH je značajno niža negoli u većini susjednih zemalja i Europskoj uniji, te vrijednosti u posljednjih desetak godina variraju u rasponu 170 - 250 na 1.000 živorođenih u žena navedene dobne skupine (slika 10.).

Napomena: podaci o ukupnom broju žena generativne dobi i broju žena generativne dobi po županijama preuzeti su iz Procjene stanovništva RH u 2022. godini, koju je Državni zavod za statistiku objavio 8. rujna 2023. godine na svojoj mrežnoj stranici.

Hrvatski zavod za javno zdravstvo
POBAČAJI U ZDRAVSTVENIM USTANOVAMA U HRVATSKOJ 2022. GODINE

Slika 1. KRETANJE BROJA SPONTANIH (O03), LEGALNO INDUCIRANIH (O04) I OSTALIH POBAČAJA (O00, O01, O02, O05 i O06) U REPUBLICI HRVATSKOJ U RAZDOBLJU OD 2007. DO 2022. GODINE



* Navedene vrijednosti se odnose na zbroj broja pobačaja prijavljenih putem individualnih prijava pobačaja i broja pobačaja evidentiranih u Bazi podataka o hospitalizacijama, a za koje individualne prijave unatoč zakonskoj obavezi nisu dostavljene.

Hrvatski zavod za javno zdravstvo
POBAČAJI U ZDRAVSTVENIM USTANOVAMA U HRVATSKOJ 2022. GODINE

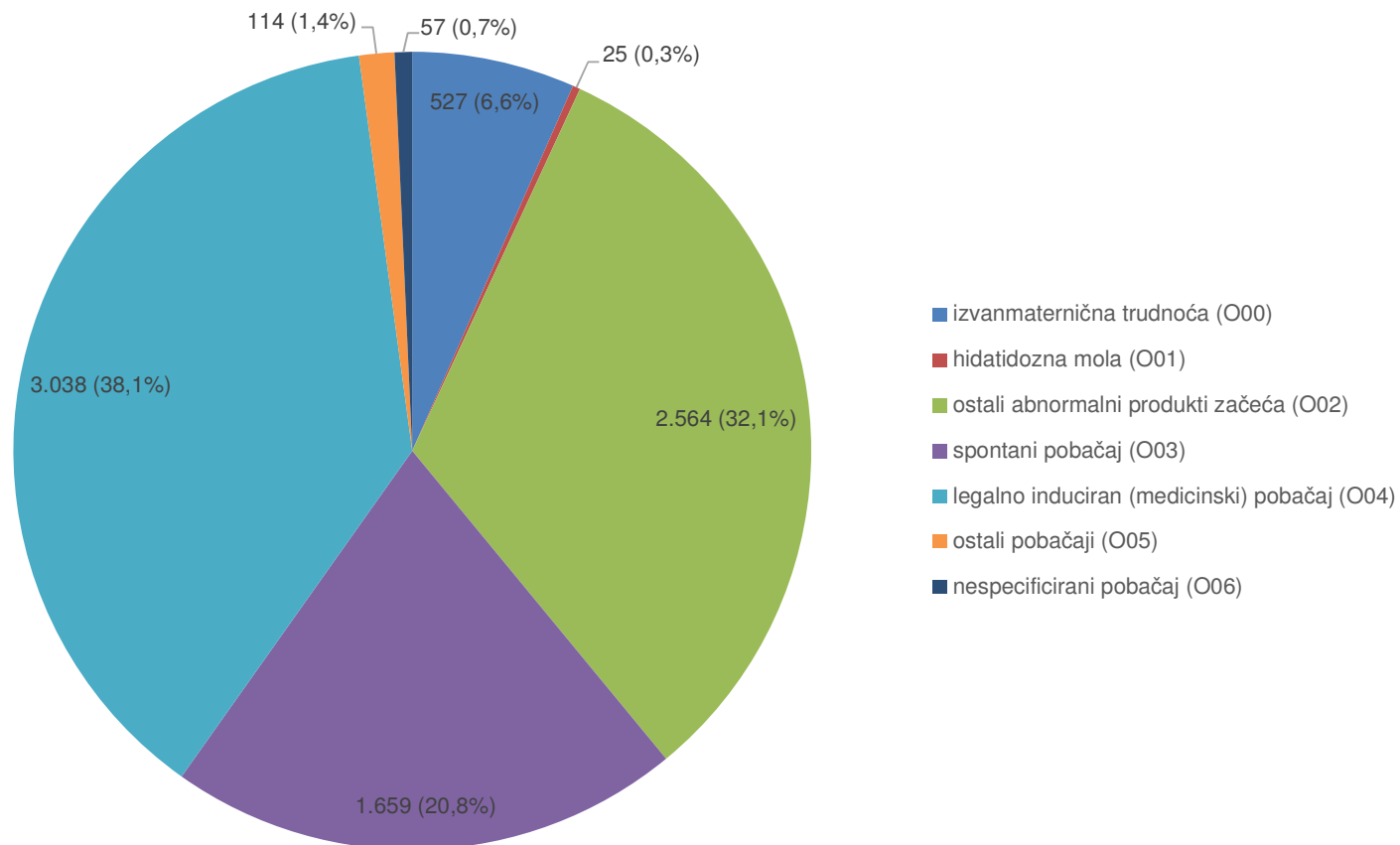
Tablica 1. UKUPAN BROJ POBAČAJA, BROJ SPONTANIH (O03), LEGALNO INDUCIRANIH (O04) I OSTALIH POBAČAJA (O00, O01, O02, O05 i O06) U REPUBLICI HRVATSKOJ U RAZDOBLJU OD 2007. DO 2022. GODINE

Godina	Ukupan broj pobačaja	od toga						Broj legalno induciranih pobačaja na 100 poroda
		spontani (O03)	%	legalno inducirani (O04)	%	ostali pobačaji (O00, O01, O02, O05 i O06)	%	
2007.	10.609	1.804	17,0	4.573	43,1	4.232	39,9	11,0
2008.	10.616	1.691	15,9	4.497	42,4	4.428	41,7	10,4
2009.	10.417	1.442	13,8	4.450	42,7	4.525	43,4	10,1
2010.	10.150	1.413	14,0	4.043	39,8	4.694	46,2	8,8
2011.	10.401	1.501	14,4	4.347	41,8	4.553	43,8	10,7
2012.	10.088	1.696	16,8	3.572	35,4	4.820	47,8	8,7
2013.	8.922	1.772	19,9	3.161	35,4	3.989	44,7	8,0
2014.	9.103	1.681	18,5	3.020	33,2	4.402	48,4	7,7
2015.	8.362	1.319	15,8	3.002	35,9	4.041	48,3	8,1
2016.	6.904	944	13,7	2.520	36,5	3.440	49,8	6,8
2017.	6.145	1.326	21,6	2.416	39,3	2.403	39,1	6,7
2018.*	7.064	1.288	18,2	2.558	36,2	3.218	45,6	7,0
2019.*	7.687	1.412	18,4	2.703	35,2	3.572	46,4	7,5
2020.*	7.485	1.464	19,6	2.594	34,7	3.427	45,8	7,3
2021.*	7.712	1.320	17,1	2.671	34,6	3.721	48,3	7,3
2022.*	7.984	1.659	20,8	3.038	38,1	3.287	41,2	9,0

* Navedene vrijednosti se odnose na zbroj broja pobačaja prijavljenih putem individualnih prijava pobačaja i broja pobačaja evidentiranih u Bazi podataka o hospitalizacijama, a za koje individualne prijave unatoč zakonskoj obavezi nisu dostavljene.

Hrvatski zavod za javno zdravstvo
POBAČAJI U ZDRAVSTVENIM USTANOVAMA U HRVATSKOJ 2022. GODINE

Slika 2. UDJELI POJEDINIH VRSTA POBAČAJA U UKUPNOM BROJU POBAČAJA U 2022. GODINI (N = 7.984*)



* Navedena vrijednost se odnosi na zbroj broja pobačaja prijavljenih putem individualnih prijava pobačaja i broja pobačaja evidentiranih u Bazi podataka o hospitalizacijama, a za koje individualne prijave unatoč zakonskoj obavezi nisu dostavljene.

Hrvatski zavod za javno zdravstvo
POBAČAJI U ZDRAVSTVENIM USTANOVAMA U HRVATSKOJ 2022. GODINE

Tablica 2. POBAČAJI S OBZIROM NA STAROST PLODA U TJEDNIMA U REPUBLICI HRVATSKOJ U 2022. GODINI*

		Izvanmaternična trudnoća (O00)	Hidatidozna mola (O01)	Ostali abnormalni produkti začeća (O02)	Spontani pobačaj (O03)	Legalno inducirani pobačaj (O04)	Ostali pobačaji (O05)	Nespecificirani pobačaji (O06)	Ukupan broj
Starost ploda u tjednima	0 - 10	265	11	1.404	979	2.107	57	20	4.843
	11 - 12	4	2	266	172	71	9	3	527
	13 - 14	0	0	46	58	24	3	2	133
	15 - 16	0	0	28	48	15	3	0	94
	17 +	0	1	49	85	61	10	2	208
	nepoznato	8	1	58	36	42	8	0	153
Ukupan broj		277	15	1.851	1.378	2.320	90	27	5.958

* Navedene vrijednosti se odnose na pobačaje prijavljene putem individualnih prijava pobačaja.

Hrvatski zavod za javno zdravstvo
POBAČAJI U ZDRAVSTVENIM USTANOVAMA U HRVATSKOJ 2022. GODINE

Tablica 3. BROJ ŽENA KOD KOJIH JE ZABILJEŽEN POBAČAJ (NEOVISNO O VRSTI POBAČAJA) U REPUBLICI HRVATSKOJ S OBZIROM NA BROJ PRETHODNO ŽIVOROĐENE DJECE U RAZDOBLJU OD 2007. DO 2022. GODINE*

Godina	BROJ PRETHODNO ŽIVOROĐENE DJECE								
	ukupan broj	0	1	2	3	4 - 6	7 - 8	≥ 9	nepoznato
2007.	10.609 100%	3.784 35,7%	2.336 22,0%	2.389 22,5%	840 7,9%	409 3,9%	39 0,4%	17 0,2%	795 7,5%
2008.	10.616 100%	3.589 33,8%	2.634 24,8%	2.395 22,6%	950 8,9%	418 3,9%	30 0,3%	22 0,2%	578 5,4%
2009.	10.417 100%	4.085 39,2%	2.672 25,7%	2.333 22,4%	822 7,9%	433 4,2%	29 0,3%	18 0,2%	25 0,2%
2010.	10.150 100%	4.275 42,1%	2.678 26,4%	1.695 16,7%	636 6,3%	313 3,1%	25 0,2%	11 0,1%	517 5,1%
2011.	10.401 100%	4.626 44,5%	2.597 25,0%	1.859 17,9%	778 7,5%	303 2,9%	32 0,3%	8 0,1%	198 1,9%
2012.	10.088 100%	3.567 35,4%	3.105 30,8%	1.721 17,1%	577 5,7%	241 2,4%	20 0,2%	150 1,5%	707 7,0%
2013.	8.922 100%	2.803 31,4%	1.778 19,9%	1.607 18,0%	560 6,3%	285 3,2%	34 0,4%	150 1,7%	1.705 19,1%
2014.	9.103 100%	3.004 33,0%	1.902 20,9%	1.596 17,5%	644 7,1%	281 3,1%	37 0,4%	28 0,3%	1.611 17,7%
2015.	8.362 100%	3.172 37,9%	2.160 25,8%	1.746 20,9%	669 8,0%	269 3,2%	24 0,3%	21 0,3%	301 3,6%
2016.	6.904 100%	2.796 40,5%	1.764 25,6%	1.424 20,6%	519 7,5%	265 3,8%	26 0,4%	12 0,2%	98 1,4%
2017.	6.145 100%	2.338 38,0%	1.564 25,5%	1.345 21,8%	509 8,3%	225 3,7%	24 0,4%	11 0,2%	129 2,1%
2018.	6.251 100%	2.360 37,8%	1.615 25,8%	1.380 22,1%	500 8,0%	245 3,9%	27 0,4%	16 0,3%	108 1,7%
2019.	5.512 100%	2.113 38,3%	1.427 25,9%	1.148 20,8%	461 8,4%	228 4,1%	37 0,7%	12 0,2%	86 1,6%
2020.	5.390 100%	1.899 35,2%	1.332 24,7%	1.085 20,1%	480 8,9%	226 4,2%	29 0,5%	17 0,3%	322 6,0%
2021.	5.746 100%	2.130 37,1%	1.416 24,6%	1.194 20,8%	444 7,7%	249 4,3%	26 0,5%	26 0,5%	261 4,5%
2022.	5.958 100%	2.197 36,9%	1.509 25,3%	1.220 20,5%	489 8,2%	285 4,8%	37 0,6%	8 0,1%	213 3,6%

* Navedene vrijednosti se odnose na pobačaje prijavljene putem individualnih prijava pobačaja.

Hrvatski zavod za javno zdravstvo
POBAČAJI U ZDRAVSTVENIM USTANOVAMA U HRVATSKOJ 2022. GODINE

Tablica 4. POBAČAJI S OBZIROM NA VRSTU I PREBIVALIŠTE ŽENE U 2022. GODINI*

Županija prebivališta	Izvanmaternična trudnoća (O00)	Hidatidozna mola (O01)	Ostali abnormalni produkti začeća (O02)	Spontani pobačaj (O03)	Legalno inducirani pobačaj (O04)	Ostali pobačaji (O05)	Nespecificirani pobačaji (O06)	Ukupan broj
Zagrebačka	36	0	209	108	205	10	7	575
Krapinsko-zagorska	13	3	67	38	92	0	0	213
Sisačko-moslavačka	15	0	125	45	163	3	0	351
Karlovačka	14	1	40	9	158	1	2	225
Varaždinska	25	1	18	175	153	1	3	376
Koprivničko-križevačka	15	0	76	61	113	1	2	268
Bjelovarsko-bilogorska	16	2	97	51	77	14	4	261
Primorsko-goranska	36	1	191	63	335	2	4	632
Ličko-senjska	5	0	23	15	51	3	0	97
Virovitičko-podravska	5	0	78	18	47	1	1	150
Požeško-slavonska	9	1	44	45	36	0	0	135
Brodsko-posavska	19	2	72	51	42	12	2	200
Zadarska	23	1	144	28	130	1	1	328
Osječko-baranjska	31	1	114	204	197	8	4	559
Šibensko-kninska	12	1	53	39	59	2	1	167
Vukovarsko-srijemska	22	1	51	109	73	9	1	266
Splitsko-dalmatinska	56	2	304	134	144	7	4	651
Istarska	23	2	107	94	242	0	0	468
Dubrovačko-neretvanska	14	0	107	19	48	0	0	188
Međimurska	12	1	75	39	150	6	2	285
Grad Zagreb	113	5	547	276	495	32	17	1.485
stranci	13	0	21	37	28	1	2	102
nije poznato	0	0	1	1	0	0	0	2
Ukupan broj	527	25	2.564	1.659	3.038	114	57	7.984

* Navedene vrijednosti se odnose na zbroj broja pobačaja prijavljenih putem individualnih prijava pobačaja i broja pobačaja evidentiranih u Bazi podataka o hospitalizacijama, a za koje individualne prijave unatoč zakonskoj obavezi nisu dostavljene.

Hrvatski zavod za javno zdravstvo
POBAČAJI U ZDRAVSTVENIM USTANOVAMA U HRVATSKOJ 2022. GODINE

Tablica 5. POBAČAJI S OBZIROM NA VRSTU I ZDRAVSTVENE USTANOVE U 2022. GODINI*

Ustanova	Izvanmaterna trudnoća (O00)	Hidatidozna mola (O01)	Ostali abnormalni produkti začeća (O02)	Spontani pobačaj (O03)	Legalno inducirani pobačaj (O04)	Ostali pobačaji (O05)	Nespecificirani pobačaji (O06)	Ukupan broj
Klinički bolnički centar Zagreb	82	1	224	178	319	22	12	838
Klinički bolnički centar Split	62	3	319	144	57	4	3	592
Klinički bolnički centar Sestre milosrdnice	33	0	218	106	90	9	5	461
Klinički bolnički centar Rijeka	36	2	201	69	369	4	5	686
Klinički bolnički centar Osijek	33	2	103	204	208	3	0	553
Klinička bolnica Merkur	17	1	145	41	209	1	3	417
Klinička bolnica Sveti Duh	36	4	171	63	57	13	5	349
Opća bolnica "Dr. Anđelko Višić" Bjelovar	13	2	60	61	42	13	5	196
Županijska bolnica Čakovec	9	1	71	35	119	6	0	241
Opća bolnica Dubrovnik	10	0	93	16	47	0	0	166
Opća bolnica Gospić	4	0	16	15	23	2	0	60
Opća bolnica Karlovac	13	1	25	2	221	0	0	262
Opća i veteranska bolnica "Hrvatski Ponos" Knin	2	0	17	8	0	1	0	28
Opća bolnica "Dr. Tomislav Bardek" Koprivnica	10	0	69	47	98	0	3	227
Opća županijska bolnica Našice	4	0	25	13	1	3	4	50
Opća bolnica Nova Gradiška	4	0	39	11	1	0	0	55
Opća bolnica i bolnica branitelja domovinskog rata Ogulin	1	0	14	3	15	0	0	33
Opća županijska bolnica Pakrac i bolnica hrvatskih veterana	7	0	58	9	37	1	1	113
Opća županijska bolnica Požega	7	1	18	40	0	0	0	66
Opća bolnica Pula	20	1	98	97	242	0	0	458
Opća bolnica "Dr. Ivo Pedišić" Sisak	10	0	99	35	160	2	0	306
Opća bolnica "Dr. Josip Benčević" Slavonski Brod	17	1	39	43	28	15	1	144
Opća bolnica Šibensko-kninske županije	10	0	41	44	134	3	2	234
Opća bolnica Varaždin	25	2	15	190	195	0	6	433
Opća županijska bolnica Vinkovci	14	0	13	81	2	1	0	111
Opća bolnica Virovitica	5	0	77	13	27	0	0	122
Nacionalna memorijalna bolnica "Dr. Juraj Njavro" Vukovar	3	0	24	21	45	10	1	104
Opća bolnica Zabok i bolnica hrvatskih veterana	10	1	45	31	60	0	0	147
Opća bolnica Zadar	29	2	161	35	154	1	1	383
Rodilište i poliklinika Podobnik	1	0	66	4	78	0	0	149
Ukupan broj	527	25	2.564	1.659	3.038	114	57	7.984

* Navedene vrijednosti se odnose na zbroj broja pobačaja prijavljenih putem individualnih prijava pobačaja i broja pobačaja evidentiranih u Bazi podataka o hospitalizacijama, a za koje individualne prijave unatoč zakonskoj obavezi nisu dostavljene.

Hrvatski zavod za javno zdravstvo
POBAČAJI U ZDRAVSTVENIM USTANOVAMA U HRVATSKOJ 2022. GODINE

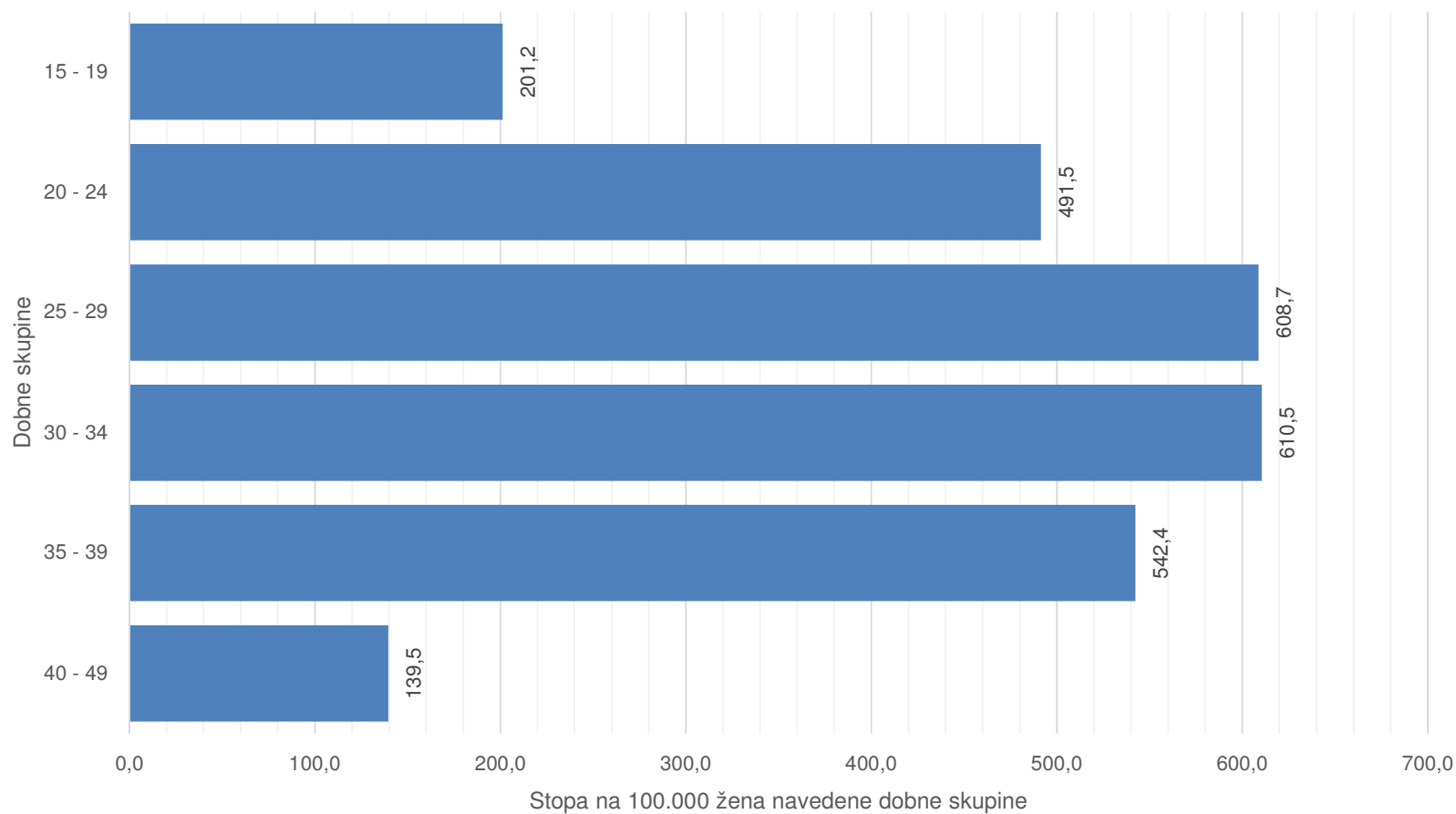
Tablica 6. BROJ POBAČAJA ZABILJEŽENIH U STACIONARNIM BOLNIČKIM ZDRAVSTVENIM USTANOVAMA, BOLNIČKIH OTPUSTA ZBOG KOMPLIKACIJA POBAČAJA I ZABILJEŽENIH SMRTI OD POSLJEDICA POBAČAJA U RAZDOBLJU OD 2007. DO 2022. GODINE

Godina	Ukupan broj pobačaja (O00 - O06)	Broj hospitalizacija zbog komplikacija (O08)		Broj umrlih od posljedica pobačaja (O00 - O08)
		Broj	%	
2007.	10.609	280	2,6	2
2008.	10.616	218	2,0	0
2009.	10.417	267	2,6	0
2010.	10.150	189	1,8	0
2011.	10.401	201	1,9	0
2012.	10.088	172	1,7	0
2013.	8.922	145	1,6	0
2014.	9.103	160	1,8	0
2015.	8.362	182	2,2	0
2016.	6.904	173	2,5	0
2017.	6.145	182	2,9	0
2018.*	7.064	73	1,0	0
2019.*	7.687	193	2,5	0
2020.*	7.485	156	2,1	0
2021.*	7.712	180	2,3	0
2022.*	7.984	372	4,7	0

* Navedene vrijednosti se odnose na zbroj broja pobačaja prijavljenih putem individualnih prijava pobačaja i broja pobačaja evidentiranih u Bazi podataka o hospitalizacijama, a za koje individualne prijave unatoč zakonskoj obavezi nisu dostavljene.

Hrvatski zavod za javno zdravstvo
POBAČAJI U ZDRAVSTVENIM USTANOVAMA U HRVATSKOJ 2022. GODINE

Slika 3. SPECIFIČNE STOPE LEGALNO INDUCIRANIH POBAČAJA NA 100.000 ŽENA U 2022. GODINI (N = 3.038*)



* Navedena vrijednost se odnosi na zbroj broja pobačaja prijavljenih putem individualnih prijava pobačaja i broja pobačaja evidentiranih u Bazi podataka o hospitalizacijama, a za koje individualne prijave unatoč zakonskoj obavezi nisu dostavljene.

Napomena: podaci o broju žena generativne dobi preuzeti su iz Procjene stanovništva RH u 2022. godini, koju je Državni zavod za statistiku objavio 8. rujna 2023. godine na svojoj mrežnoj stranici.

Hrvatski zavod za javno zdravstvo
POBAČAJI U ZDRAVSTVENIM USTANOVAMA U HRVATSKOJ 2022. GODINE

Tablica 7. LEGALNO INDUCIRANI POBAČAJI PO DOBNIM SKUPINAMA U ZDRAVSTVENIM USTANOVAMA REPUBLIKE HRVATSKE U RAZDOBLJU OD 2007. DO 2022. GODINE

Godina	DOB (GODINE) ŽENE U TRENUTKU POBAČAJA									Ukupan broj
	Adolescentice				Ostale dobne skupine					
	< 15	15 - 16	17 - 19	ukupno	20 - 29	30 - 39	40 - 49	≥ 50	nepoznato	
2007.	11 0,2%	66 1,4%	346 7,6%	423 9,2%	1.723 37,7%	1.875 41%	505 11%	0 0,0%	47 1,0%	4.573 100%
2008.	5 0,1%	55 1,2%	298 6,6%	358 8,0%	1.800 40,0%	1.789 39,8%	484 10,8%	0 0,0%	66 1,5%	4.497 100%
2009.	6 0,1%	46 1,0%	326 7,3%	378 8,5%	1.624 36,5%	1.821 40,9%	425 9,6%	2 < 0,1%	200 4,5%	4.450 100%
2010.	4 0,1%	58 1,4%	287 7,1%	349 8,6%	1.464 36,2%	1.763 43,6%	437 10,8%	2 < 0,1%	28 0,7%	4.043 100%
2011.	4 0,1%	64 1,5%	278 6,4%	346 8,0%	1.579 36,4%	1.958 45,1%	437 10,1%	3 0,1%	24 0,6%	4.337 100%
2012.	6 0,2%	49 1,4%	242 6,8%	297 8,3%	1.393 39,0%	1.538 43,1%	333 9,3%	1 < 0,1%	10 0,3%	3.572 100%
2013.	1 < 0,1%	33 1,0%	187 5,9%	221 7,0%	1.158 36,6%	1.421 45,0%	334 10,6%	0 0,0%	27 0,9%	3.161 100%
2014.	1 < 0,1%	33 1,1%	184 6,1%	218 7,2%	1.070 35,4%	1.453 48,1%	268 8,9%	2 0,1%	9 0,3%	3.020 100%
2015.	2 0,1%	34 1,1%	190 6,3%	226 7,5%	1.102 36,7%	1.366 45,5%	308 10,3%	0 0,0%	0 0,0%	3.002 100%
2016.	0 0,0%	17 0,7%	163 6,5%	180 7,1%	861 34,2%	1.199 47,6%	277 11,0%	1 < 0,1%	2 0,1%	2.520 100%
2017.	2 0,1%	16 0,7%	139 5,8%	157 6,5%	878 36,3%	1.152 47,7%	227 9,4%	2 0,1%	0 0,0%	2.416 100%
2018.*	4 0,2%	13 0,5%	147 5,7%	164 6,4%	937 36,6%	1.192 46,6%	264 10,3%	1 < 0,1%	0 0,0%	2.558 100%
2019.*	5 0,2%	18 0,7%	145 5,4%	168 6,2%	997 36,9%	1.221 45,2%	317 11,7%	0 0,0%	0 0,0%	2.703 100%
2020.*	0 0,0%	20 0,8%	129 5,0%	149 5,7%	935 36,0%	1.227 47,3%	282 10,9%	1 < 0,1%	0 0,0%	2.594 100%
2021.*	1 < 0,1%	19 0,7%	118 4,4%	138 5,2%	1.039 38,9%	1.197 44,8%	297 11,1%	0 0,0%	0 0,0%	2.671 100%
2022.*	2 0,1%	28 0,9%	156 5,1%	186 6,1%	1.134 37,3%	1.352 44,5%	366 12,0%	0 0,0%	0 0,0%	3.038 100%

* Navedene vrijednosti se odnose na zbroj broja legalno induciranih pobačaja prijavljenih putem individualnih prijava pobačaja i broja legalno induciranih pobačaja evidentiranih u Bazi podataka o hospitalizacijama, a za koje individualne prijave unatoč zakonskoj obavezi nisu dostavljene.

Hrvatski zavod za javno zdravstvo
POBAČAJI U ZDRAVSTVENIM USTANOVAMA U HRVATSKOJ 2022. GODINE

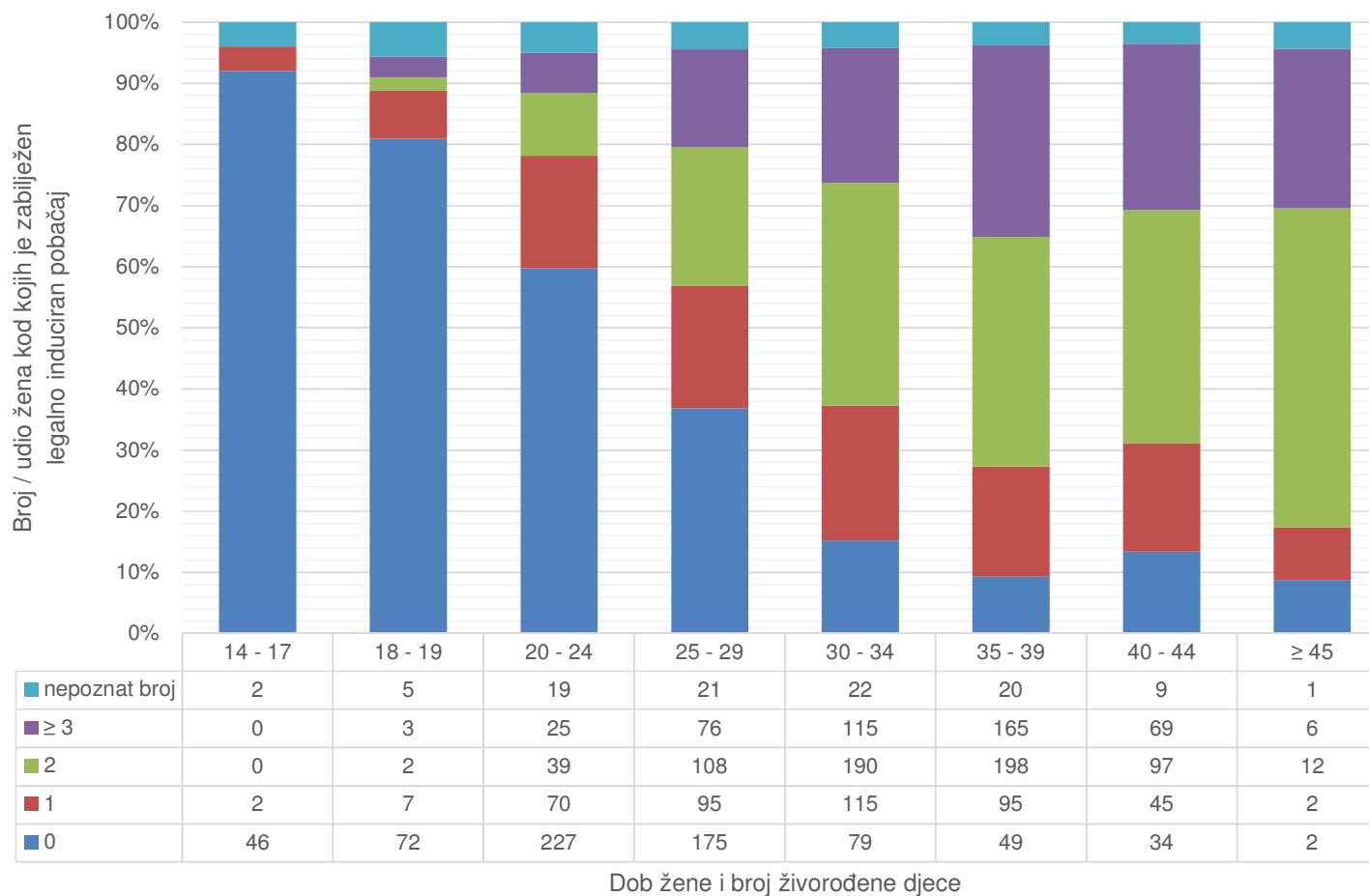
Tablica 8. BROJ ŽENA KOD KOJIH JE ZABILJEŽEN LEGALNO INDUCIRANI POBAČAJ S OBZIROM NA BROJ ŽIVOROĐENE DJECE U RAZDOBLJU OD 2007. DO 2022. GODINE*

Godina	BROJ ŽIVOROĐENE DJECE								Ukupan broj
	0	1	2	3	4 - 6	7 - 8	≥ 9	nepoznato	
2007.	1.378 30,1%	894 19,5%	1.468 32,1%	516 11,3%	246 5,4%	19 0,4%	12 0,3%	40 0,9%	4.573 100%
2008.	1.322 29,4%	894 19,9%	1.362 30,3%	589 13,1%	244 5,4%	18 0,4%	9 0,2%	59 1,3%	4.497 100%
2009.	1.387 31,2%	956 21,5%	1.393 31,3%	485 10,9%	194 4,4%	18 0,4%	5 0,1%	12 0,3%	4.450 100%
2010.	1.664 41,2%	733 18,1%	972 24,0%	376 9,3%	184 4,6%	14 0,3%	4 0,1%	96 2,4%	4.043 100%
2011.	1.559 35,9%	823 18,9%	1.190 27,4%	515 11,8%	189 4,3%	14 0,3%	1 < 0,1%	56 1,3%	4.337 100%
2012.	916 25,7%	785 22,0%	1.021 28,6%	353 9,9%	135 3,8%	6 0,2%	15 0,4%	341 9,5%	3.572 100%
2013.	868 27,4%	559 17,7%	932 29,5%	344 10,9%	148 4,7%	19 0,6%	10 0,3%	281 8,9%	3.161 100%
2014.	825 27,3%	549 18,2%	852 28,2%	347 11,5%	133 4,4%	17 0,6%	5 0,1%	292 9,7%	3.020 100%
2015.	931 31,0%	642 21,4%	886 29,5%	344 11,5%	144 4,8%	9 0,3%	4 0,1%	42 1,4%	3.002 100%
2016.	860 34,1%	479 19,0%	740 29,4%	290 11,5%	126 5,0%	10 0,4%	5 0,2%	10 0,4%	2.520 100%
2017.	782 32,4%	482 20,0%	679 28,1%	300 12,4%	115 4,8%	6 0,2%	2 0,1%	50 2,0%	2.416 100%
2018.	812 32,1%	528 20,9%	716 28,3%	284 11,2%	129 5,1%	13 0,5%	6 0,2%	42 1,7%	2.530 100%
2019.	742 33,1%	461 20,6%	586 26,1%	271 12,1%	133 5,9%	23 1,0%	4 0,2%	23 1,0%	2.243 100%
2020.	627 29,7%	429 20,3%	564 26,7%	293 13,9%	126 6,0%	14 0,7%	12 0,6%	45 2,1%	2.110 100%
2021.	669 30,2%	415 18,7%	606 27,3%	244 11,0%	138 6,2%	15 0,7%	12 0,5%	119 5,4%	2.218 100%
2022.	685 29,5%	431 18,6%	646 27,8%	288 12,4%	150 6,5%	20 0,9%	1 < 0,1%	99 4,3%	2.320 100%

* Navedene vrijednosti se odnose na legalno inducirane pobačaje prijavljene putem individualnih prijava pobačaja.

Hrvatski zavod za javno zdravstvo
POBAČAJI U ZDRAVSTVENIM USTANOVAMA U HRVATSKOJ 2022. GODINE

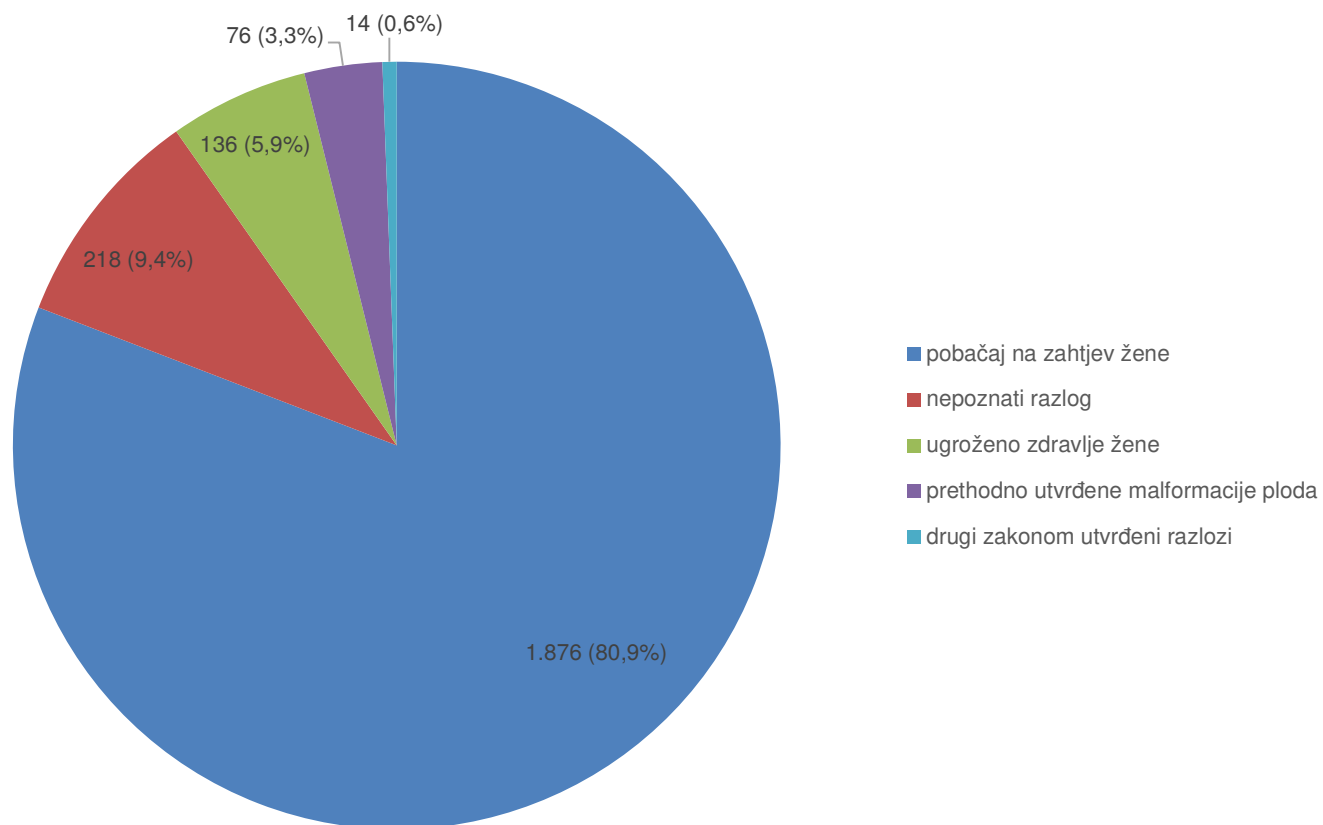
Slika 4. BROJ ŽENA KOD KOJIH JE ZABILJEŽEN LEGALNO INDUCIRANI POBAČAJ S OBZIROM NA DOB I BROJ ŽIVOROĐENE DJECE U 2022. GODINI*



* Navedene vrijednosti se odnose na legalno inducirane pobačaje prijavljene putem individualnih prijava pobačaja.

Hrvatski zavod za javno zdravstvo
POBAČAJI U ZDRAVSTVENIM USTANOVAMA U HRVATSKOJ 2022. GODINE

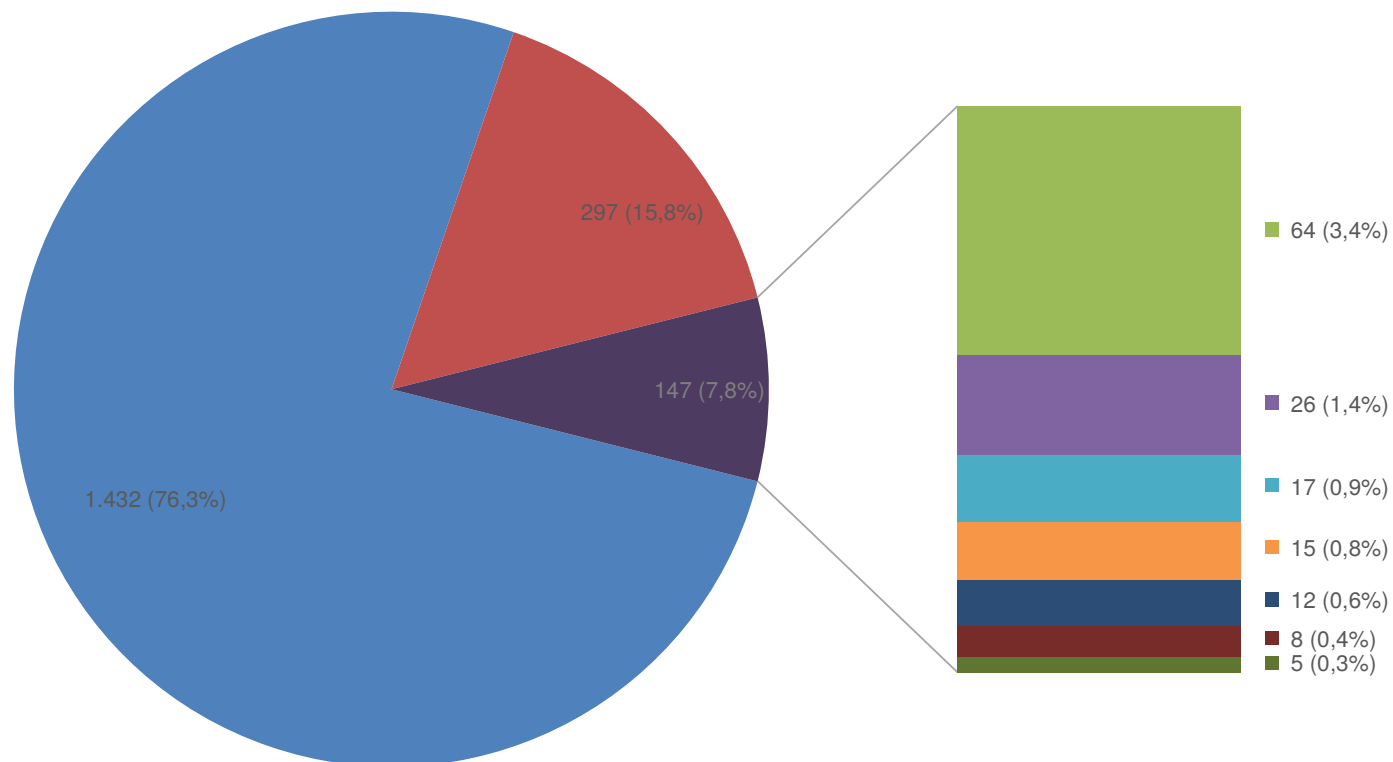
Slika 5. RAZLOZI ZA LEGALNO INDUCIRANE POBAČAJE U 2022. GODINI (N = 2.320*)



* Navedena vrijednost se odnosi na broj legalno induciranih pobačaja prijavljenih putem individualnih prijava pobačaja.

Hrvatski zavod za javno zdravstvo
POBAČAJI U ZDRAVSTVENIM USTANOVAMA U HRVATSKOJ 2022. GODINE

Slika 6. KORIŠTENE METODE KONTRACENCIJE U SLUČAJEVIMA LEGALNO INDUCIRANIH POBAČAJA NA ZAHTJEV ŽENE U 2022. GODINI (N = 1.876*)

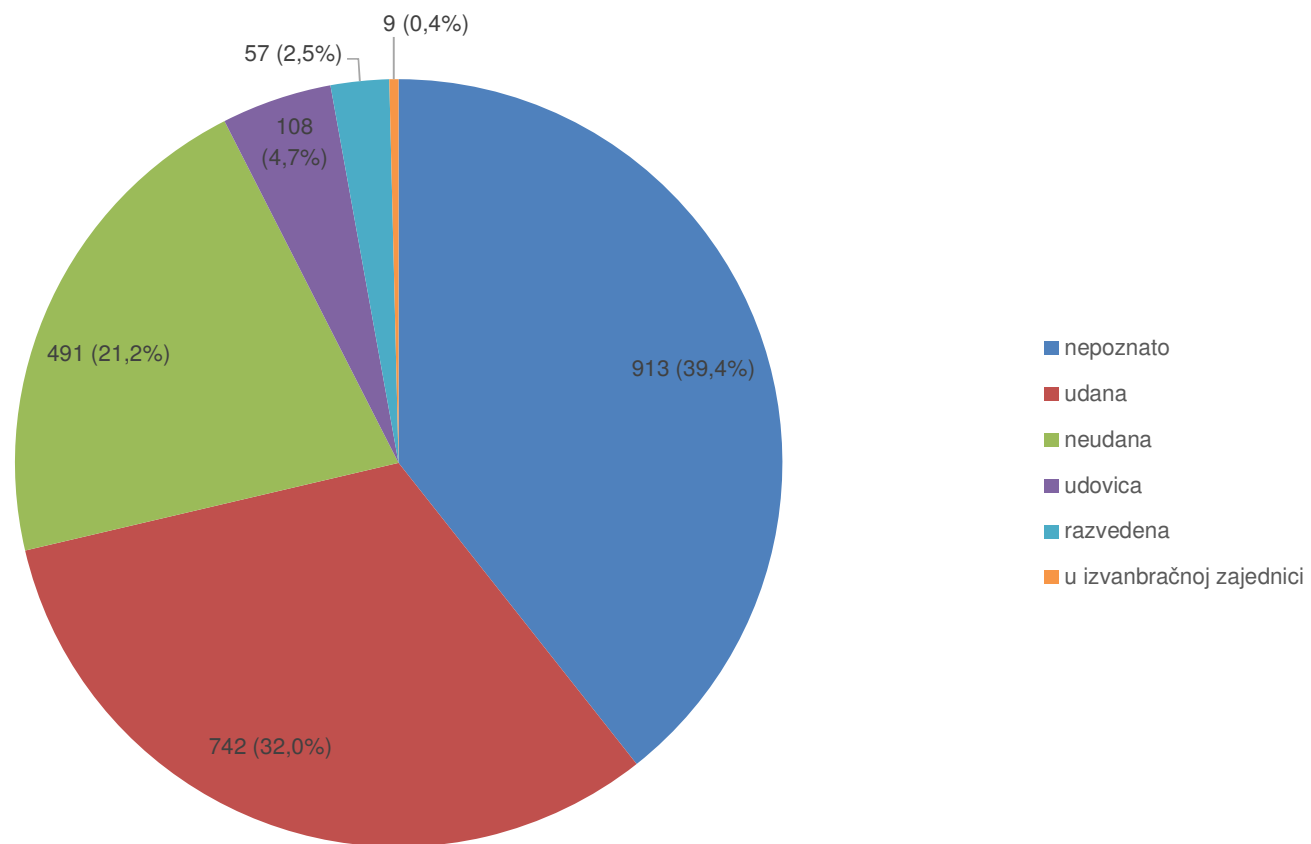


■ nikakva ■ nepoznato ■ prezervativ (kondom) ■ hormonalna kontracepcija ■ prirodne metode ■ postkoitalna kontracepcija ■ Coitus interruptus ■ kombinirana kontracepcija ■ intrauterini uložak (spirala)

* Navedena vrijednost se odnosi na broj legalno induciranih pobačaja na zahtjev žene, koji su prijavljeni putem individualnih prijava pobačaja.

Hrvatski zavod za javno zdravstvo
POBAČAJI U ZDRAVSTVENIM USTANOVAMA U HRVATSKOJ 2022. GODINE

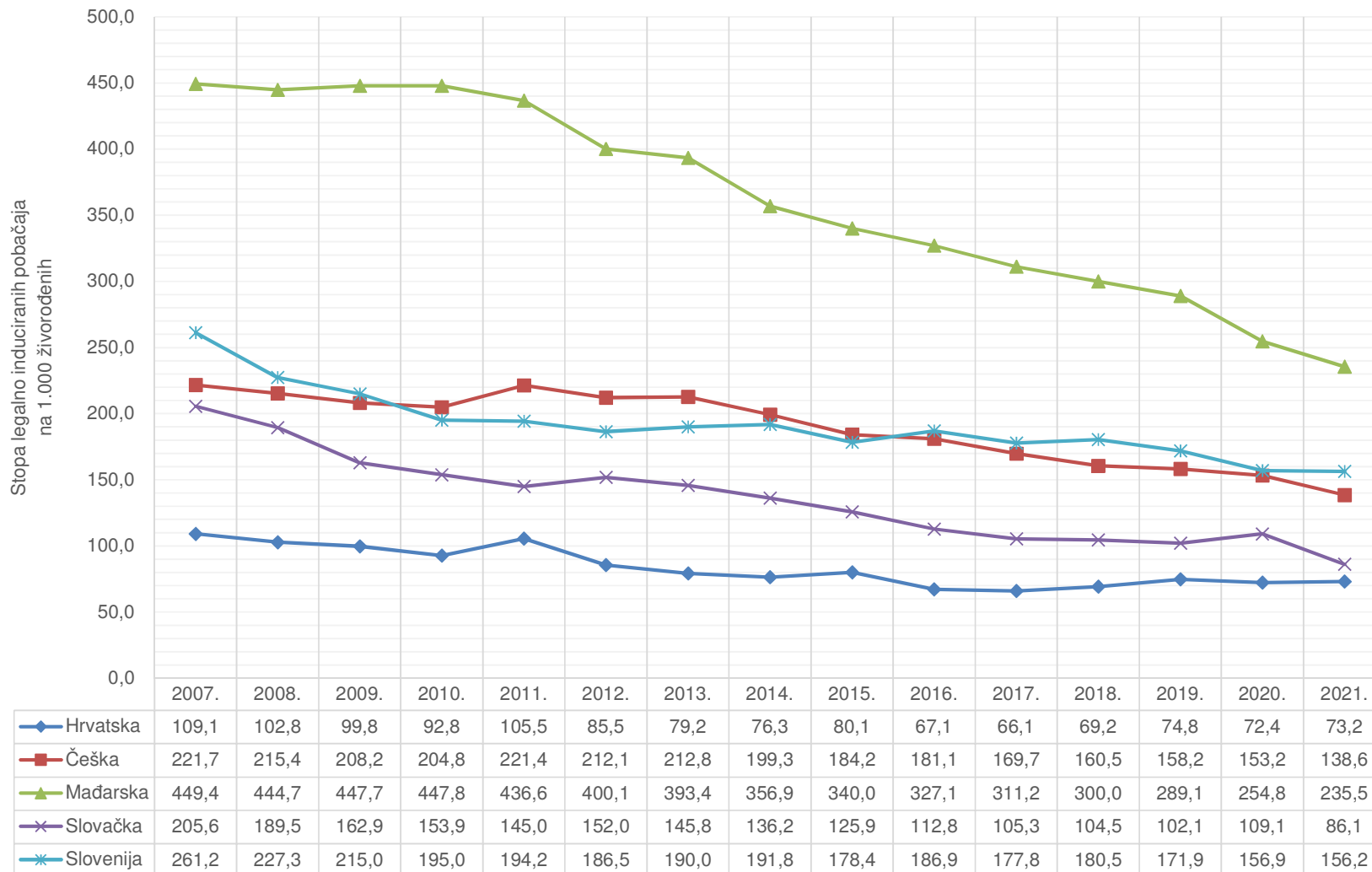
Slika 7. BRAČNI STATUS ŽENA KOD KOJIH JE ZABILJEŽEN LEGALNO INDUCIRANI POBAČAJ U 2022. GODINI (N = 2.320*)



* Navedena vrijednost se odnosi na broj legalno induciranih pobačaja prijavljenih putem individualnih prijava pobačaja.

Hrvatski zavod za javno zdravstvo
POBAČAJI U ZDRAVSTVENIM USTANOVAMA U HRVATSKOJ 2022. GODINE

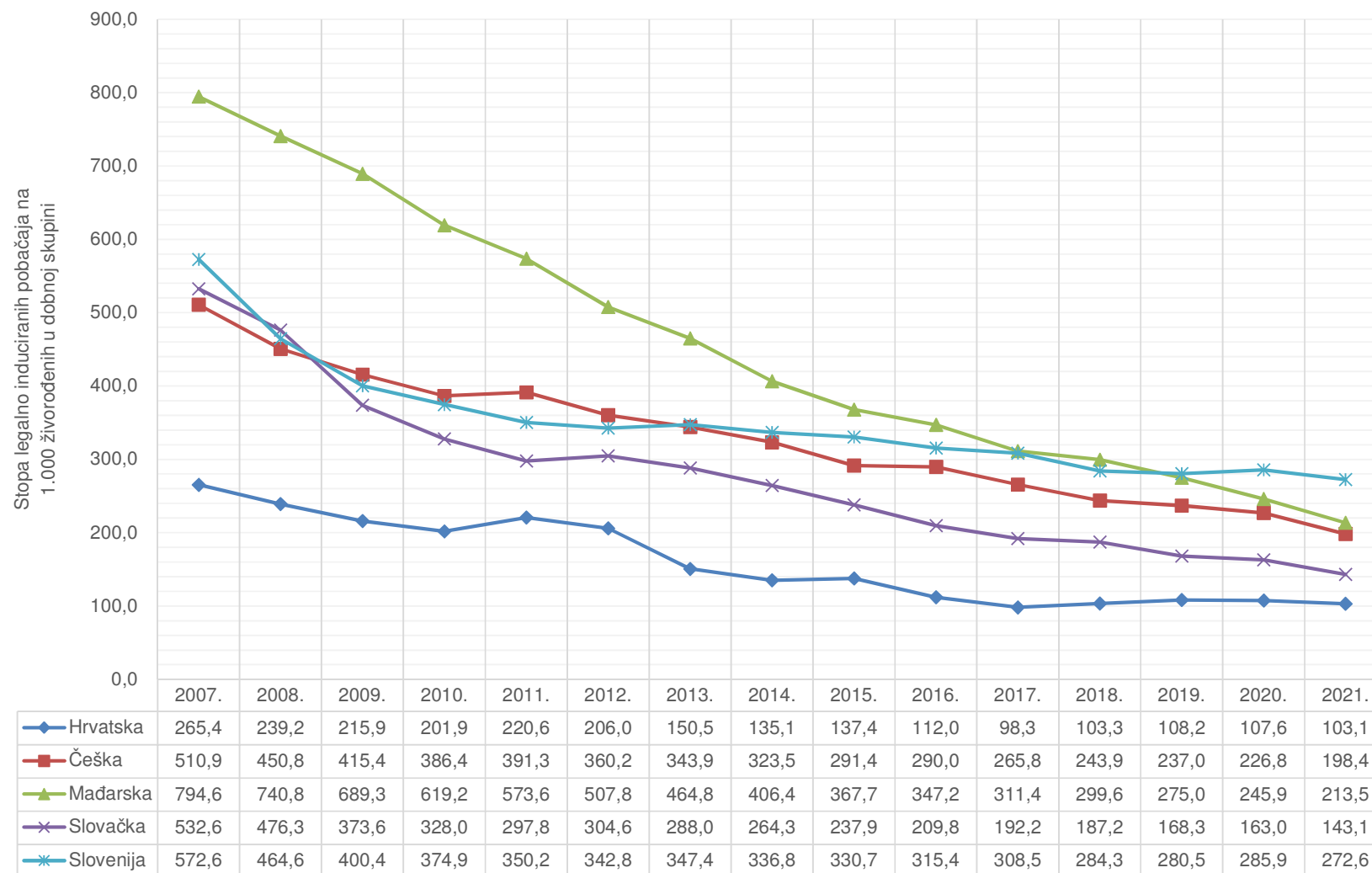
Slika 8. USPOREDBA BROJA LEGALNO INDUCIRANIH POBAČAJA NA 1.000 ŽIVOROĐENIH U REPUBLICI HRVATSKOJ I ODABRANIM EUROPSKIM ZEMLJAMA



Izvori podataka: European Health Information Gateway, Health for All Explorer, listopad 2023. g.

Hrvatski zavod za javno zdravstvo
POBAČAJI U ZDRAVSTVENIM USTANOVAMA U HRVATSKOJ 2022. GODINE

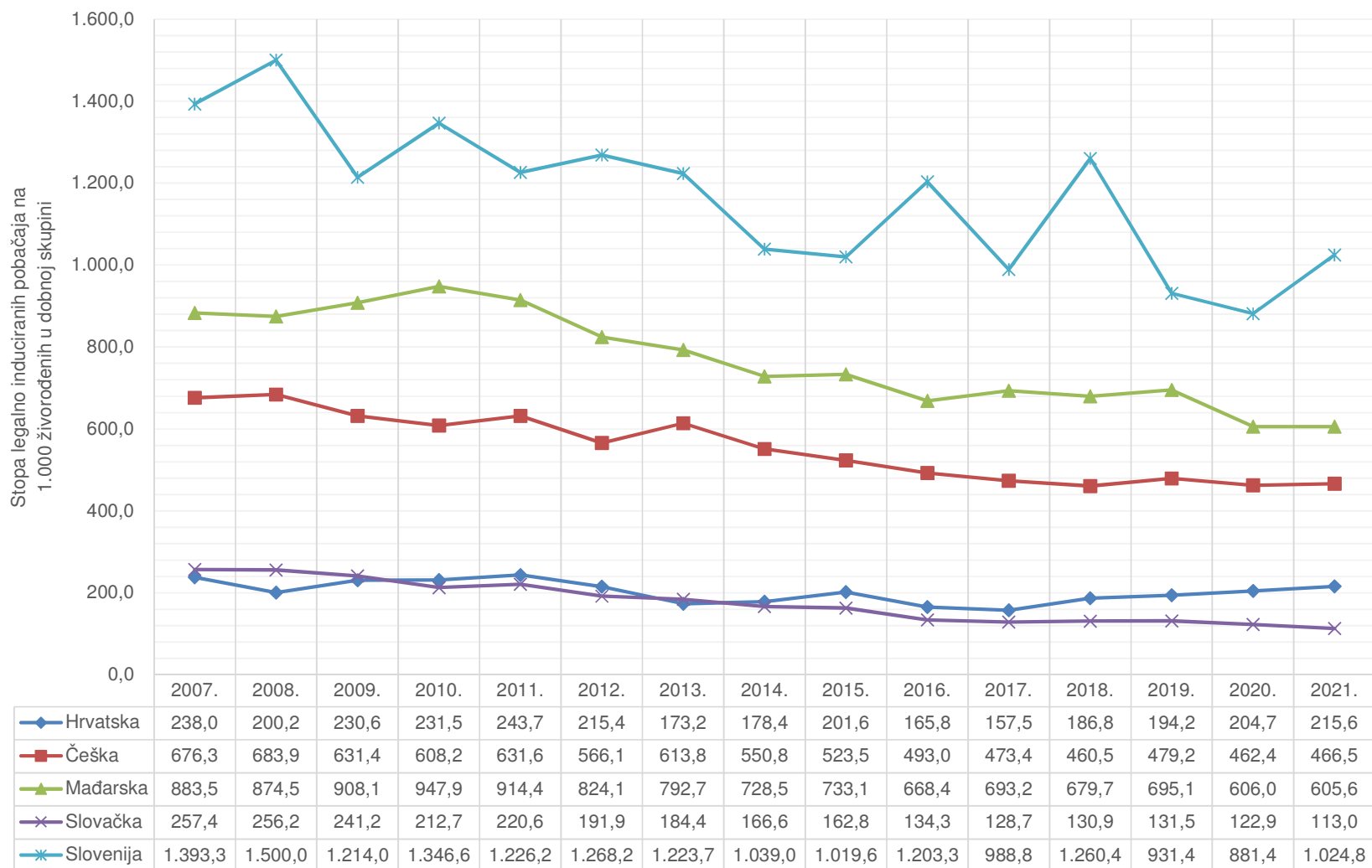
Slika 9. USPOREDBA BROJA LEGALNO INDUCIRANIH POBAČAJA NA 1.000 ŽIVOROĐENIH KOD ŽENA IZNAD 35 GODINA U REPUBLICI HRVATSKOJ I ODABRANIM EUROPSKIM ZEMLJAMA



Izvor podataka: European Health Information Gateway, Health for All Explorer, listopad 2023. g.

Hrvatski zavod za javno zdravstvo
POBAČAJI U ZDRAVSTVENIM USTANOVAMA U HRVATSKOJ 2022. GODINE

Slika 10. USPOREDBA BROJA LEGALNO INDUCIRANIH POBAČAJA NA 1.000 ŽIVOROĐENIH KOD ŽENA ISPOD 20 GODINA U REPUBLICI HRVATSKOJ I ODABRANIM EUROPSKIM ZEMLJAMA



Izvor podataka: European Health Information Gateway, Health for All Explorer, listopad 2023. g.