

IZVJEŠĆE ZA 2022.

RAD BOLNICA U HRVATSKOJ

2022. GODINE



**HRVATSKI ZAVOD
ZA JAVNO ZDRAVSTVO**



2023.

**HRVATSKI ZAVOD ZA JAVNO ZDRAVSTVO
SLUŽBA ZA JAVNO ZDRAVSTVO
Odjel za specijalističko-konzilijarnu i bolničku zdravstvenu zaštitu**

**RAD BOLNICA
U HRVATSKOJ 2022. GODINE**

Autori:

prim. Sandra Mihel, dr.med.

Ana Trajanoski, mag.med.techn.

studeni 2023.

RAD BOLNICA U 2022. GODINI

Prema Godišnjem izvješću o radu stacionarnih zdravstvenih ustanova (GIORB) na stacionarnim odjelima hrvatskih bolnica bilo je 658.189 otpusta osoba liječenih po pojedinim bolničkim djelatnostima tijekom 2022. godine (u 2021. godini je bilo 629.776), uključujući boravke u bolnici zbog poroda, pobačaja i bolničke rehabilitacije. Od toga, 596.118 otpusta za osobe koje su liječene u akutnim bolničkim djelatnostima, a 62.071 u kroničnim bolničkim djelatnostima (Tablica 1, Slika 1 i Slika 2).

Ukupan broj hospitalizacija na 100 stanovnika iznosi 17,00 a na akutnim bolničkim djelatnostima iznosi 15,40/100 stanovnika. Do 2019.g. su za izračune stopa korišteni podaci o broju stanovnika temeljem Popisa stanovništva iz 2011.g., dok se za izračune u 2020.g. koriste podaci Državnog zavoda za statistiku temeljem procjena broja stanovnika u 2020.g. Za izračune stopa u 2021.g. korišteni su podaci o broju stanovnika temeljem Prvih rezultata Popisa stanovništva iz 2021.g, dok su za 2022.g. korišteni konačni rezultati Popisa stanovništva iz 2021.g.

Tablica 1. RAD STACIONARNIH ZDRAVSTEVIH USTANOVA U HRVATSKOJ U 2022. GODINI

Županija	Sveukupno	Akutne bolničke djelatnosati	Kronične bolničke djelatnosti	Opće bolnice	Stacionari domova zdravlja i izvanbolnička rodilišta	Klinički bolnički centri, kliničke bolnice i klinike	Specijalne bolnice, lječilišta i hospicij
HRVATSKA							
Broj postelja	22.717	14.714	8.003	6.410	189	9.459	6.659
Broj postelja na 1000 stanovnika	5,87	3,80	2,07	1,66	0,05	2,44	1,72
Broj doktora	7.407	7.012	395	2.558	17	4.316	516
Broj postelja po jednom doktoru	3,07	2,10	20,26	2,51	11,12	2,19	12,91
Broj ispisanih bolesnika	658.189	596.118	62.071	220.925	2.169	368.903	66.192
Broj dana bolničkog liječenja	5.082.593	3.391.888	1.690.705	1.324.647	31.882	2.267.975	1.458.089
Prosječna dužina liječenja	7,72	5,69	27,24	6,00	14,70	6,15	22,03
Godišnja zauzetost postelja	224	231	211	207	169	240	219
% iskorištenosti postelja	61,30	63,16	57,88	56,62	46,22	65,69	59,99
Broj pacijenata po krevetu	28,97	40,51	7,76	34,47	11,48	39,00	9,94
Interval obrtaja	4,88	3,32	19,82	4,59	17,11	3,21	14,69
Grad Zagreb							
Broj postelja	6.117	5.037	1.080			5.798	319
Broj postelja na 1000 stanovnika	7,97	6,57	1,41			7,56	0,42
Broj doktora	2.651	2.588	63			2.528	123
Broj postelja po jednom doktoru	2,31	1,95	17,14			2,29	2,59
Broj ispisanih bolesnika	228.518	218.085	10.433			219.221	9.297
Broj dana bolničkog liječenja	1.496.800	1.176.938	319.862			1.447.234	49.566
Prosječna dužina liječenja	6,55	5,40	30,66			6,60	5,33
Godišnja zauzetost postelja	245	234	296			250	155
% iskorištenosti postelja	67,04	64,02	81,14			68,39	42,57
Broj pacijenata po krevetu	37,36	43,30	9,66			37,81	29,14
Interval obrtaja	3,22	3,03	7,13			3,05	7,19

Tablica 1 – nastavak 1

Županija	Sveukupno	Akutne bolničke djelatnosati	Kronične bolničke djelatnosti	Opće bolnice	Stacionari domova zdravlja i izvanbolnička rodilišta	Klinički bolnički centri, kliničke bolnice i klinike	Specijalne bolnice, lječilišta i hospicij
Zagrebačka županija							
Broj postelja	240	28	212				240
Broj postelja na 1000 stanovnika	0,80	0,09	0,71				0,80
Broj doktora	15	4	11				15
Broj postelja po jednom doktoru	16,00	7,00	19,27				16,00
Broj ispisanih bolesnika	2.069	822	1.247				2.069
Broj dana bolničkog liječenja	75.202	13.246	61.956				75.202
Prosječna dužina liječenja	36,35	16,11	49,68				36,35
Godišnja zauzetost postelja	313	473	292				313
% iskorištenosti postelja	85,85	129,61	80,07				85,85
Broj pacijenata po krevetu	8,62	29,36	5,88				8,62
Interval obrtaja	5,99	-3,68	12,37				5,99
Krapinsko-zagorska županija							
Broj postelja	1.180	420	760	277		91	812
Broj postelja na 1000 stanovnika	9,78	3,48	6,30	2,29		0,75	6,73
Broj doktora	224	163	61	104		33	87
Broj postelja po jednom doktoru	5,27	2,58	12,46	2,66		2,76	9,33
Broj ispisanih bolesnika	28.386	17.717	10.669	10.263		4.983	13.140
Broj dana bolničkog liječenja	292.165	91.263	200.902	64.380		15.184	212.601
Prosječna dužina liječenja	10,29	5,15	18,83	6,27		3,05	16,18
Godišnja zauzetost postelja	248	217	264	232		167	262
% iskorištenosti postelja	67,83	59,53	72,42	63,68		45,71	71,73
Broj pacijenata po krevetu	24,06	42,18	14,04	37,05		54,76	16,18
Interval obrtaja	4,88	3,50	7,17	3,58		3,62	6,38
Sisačko-moslavačka županija							
Broj postelja	1.105	330	775	319			786
Broj postelja na 1000 stanovnika	7,92	2,36	5,55	2,29			5,63
Broj doktora	200	151	49	138			62
Broj postelja po jednom doktoru	5,53	2,19	15,82	2,31			12,68
Broj ispisanih bolesnika	12.053	8.233	3.820	8.050			4.003
Broj dana bolničkog liječenja	333.746	171.507	162.239	64.451			269.295
Prosječna dužina liječenja	27,69	20,83	42,47	8,01			67,27
Godišnja zauzetost postelja	302	520	209	202			343
% iskorištenosti postelja	82,75	142,39	57,35	55,35			93,87
Broj pacijenata po krevetu	10,91	24,95	4,93	25,24			5,09
Interval obrtaja	5,77	-6,20	31,58	6,46			4,40
Karlovačka županija							
Broj postelja	600	410	190	435			165
Broj postelja na 1000 stanovnika	5,35	3,65	1,69	3,88			1,47
Broj doktora	204	190	14	191			13
Broj postelja po jednom doktoru	2,94	2,16	13,57	2,28			12,69
Broj ispisanih bolesnika	16.587	14.818	1.769	15.024			1.563
Broj dana bolničkog liječenja	138.537	89.672	48.865	93.019			45.518
Prosječna dužina liječenja	8,35	6,05	27,62	6,19			29,12
Godišnja zauzetost postelja	231	219	257	214			276
% iskorištenosti postelja	63,26	59,92	70,46	58,59			75,58
Broj pacijenata po krevetu	27,65	36,14	9,31	34,54			9,47
Interval obrtaja	4,85	4,05	11,58	4,38			9,41

Tablica 1 – nastavak 2

Županija	Sveukupno	Akutne bolničke djelatnosati	Kronične bolničke djelatnosti	Opće bolnice	Stacionari domova zdravlja i izvanbolnička rođilišta	Klinički bolnički centri, kliničke bolnice i klinike	Specijalne bolnice, lječilišta i hospicij
Varaždinska županija							
Broj postelja	1.603	452	1.151	934			669
Broj postelja na 1000 stanovnika	10,05	2,83	7,22	5,86			4,19
Broj doktora	294	232	62	261			33
Broj postelja po jednom doktoru	5,45	1,95	18,56	3,58			20,27
Broj ispisanih bolesnika	32.999	21.089	11.910	24.105			8.894
Broj dana bolničkog liječenja	362.028	118.701	243.327	197.525			164.503
Prosječna dužina liječenja	10,97	5,63	20,43	8,19			18,50
Godišnja zauzetost postelja	226	263	211	211			246
% iskorištenosti postelja	61,88	71,95	57,92	57,94			67,37
Broj pacijenata po krevetu	20,59	46,66	10,35	25,81			13,29
Interval obrtaja	6,76	2,19	14,84	5,95			8,96
Koprivničko-križevačka županija							
Broj postelja	351	351		351			
Broj postelja na 1000 stanovnika	3,47	3,47		3,47			
Broj doktora	109	109		109			
Broj postelja po jednom doktoru	3,22	3,22		3,22			
Broj ispisanih bolesnika	12.456	12.456		12.456			
Broj dana bolničkog liječenja	69.424	69.424		69.424			
Prosječna dužina liječenja	5,57	5,57		5,57			
Godišnja zauzetost postelja	198	198		198			
% iskorištenosti postelja	54,19	54,19		54,19			
Broj pacijenata po krevetu	35,49	35,49		35,49			
Interval obrtaja	4,71	4,71		4,71			
Bjelovarsko-bilogorska županija							
Broj postelja	740	432	308	438			302
Broj postelja na 1000 stanovnika	7,26	4,24	3,02	4,30			2,96
Broj doktora	123	117	6	117			6
Broj postelja po jednom doktoru	6,02	3,69	51,33	3,74			50,33
Broj ispisanih bolesnika	13.335	10.255	3.080	10.271			3.064
Broj dana bolničkog liječenja	102.220	52.874	49.346	52.968			49.252
Prosječna dužina liječenja	7,67	5,16	16,02	5,16			16,07
Godišnja zauzetost postelja	138	122	160	121			163
% iskorištenosti postelja	37,85	33,53	43,89	33,13			44,68
Broj pacijenata po krevetu	18,02	23,74	10,00	23,45			10,15
Interval obrtaja	12,59	10,22	20,48	10,41			19,90
Primorsko-goranska županija							
Broj postelja	2.494	1.231	1.263		12	1.170	1.312
Broj postelja na 1000 stanovnika	9,40	4,64	4,76		0,05	4,41	4,94
Broj doktora	598	544	54		1	502	95
Broj postelja po jednom doktoru	4,17	2,26	23,39		12,00	2,33	13,81
Broj ispisanih bolesnika	54.722	49.575	5.147		215	46.612	7.895
Broj dana bolničkog liječenja	471.316	251.253	220.063		1.777	237.672	231.867
Prosječna dužina liječenja	8,61	5,07	42,76		8,27	5,10	29,37
Godišnja zauzetost postelja	189	204	174		148	203	177
% iskorištenosti postelja	51,78	55,92	47,74		40,57	55,65	48,42
Broj pacijenata po krevetu	21,94	40,27	4,08		17,92	39,84	6,02
Interval obrtaja	8,02	4,00	46,81		12,11	4,06	31,29

Tablica 1 – nastavak 3

Županija	Sveukupno	Akutne bolničke djelatnosati	Kronične bolničke djelatnosti	Opće bolnice	Stacionari domova zdravlja i izvanbolnička rodilišta	Klinički bolnički centri, kliničke bolnice i klinike	Specijalne bolnice, lječilišta i hospicij
Ličko-senjska županija							
Broj postelja	94	94		76	18		
Broj postelja na 1000 stanovnika	2,20	2,20		1,78	0,42		
Broj doktora	21	21		19	2		
Broj postelja po jednom doktoru	4,48	4,48		4,00	9,00		
Broj ispisanih bolesnika	4.042	4.042		3.504	538		
Broj dana bolničkog liječenja	22.105	22.105		15.958	6.147		
Prosječna dužina liječenja	5,47	5,47		4,55	11,43		
Godišnja zauzetost postelja	235	235		210	342		
% iskorištenosti postelja	64,43	64,43		57,53	93,56		
Broj pacijenata po krevetu	43,00	43,00		46,11	29,89		
Interval obrtaja	3,02	3,02		3,36	0,79		
Virovitičko-podravska županija							
Broj postelja	218	213	5	218			
Broj postelja na 1000 stanovnika	3,10	3,03	0,07	3,10			
Broj doktora	71	71	0	71			
Broj postelja po jednom doktoru	3,07	3,00		3,07			
Broj ispisanih bolesnika	8.869	8.854	15	8.869			
Broj dana bolničkog liječenja	49.550	49.325	225	49.550			
Prosječna dužina liječenja	5,59	5,57	15,00	5,59			
Godišnja zauzetost postelja	227	232	45	227			
% iskorištenosti postelja	62,27	63,44	12,33	62,27			
Broj pacijenata po krevetu	40,68	41,57	3,00	40,68			
Interval obrtaja	3,38	3,21	106,67	3,38			
Požeško-slavonska županija							
Broj postelja	586	309	277	326			260
Broj postelja na 1000 stanovnika	9,14	4,82	4,32	5,09			4,06
Broj doktora	121	111	10	111			10
Broj postelja po jednom doktoru	4,84	2,78	27,70	2,94			26,00
Broj ispisanih bolesnika	15.250	12.468	2.782	12.469			2.781
Broj dana bolničkog liječenja	119.881	68.921	50.960	68.929			50.952
Prosječna dužina liječenja	7,86	5,53	18,32	5,53			18,32
Godišnja zauzetost postelja	205	223	184	211			196
% iskorištenosti postelja	56,05	61,11	50,40	57,93			53,69
Broj pacijenata po krevetu	26,02	40,35	10,04	38,25			10,70
Interval obrtaja	6,16	3,52	18,02	4,01			15,80
Brodsko-posavska županija							
Broj postelja	704	541	163	564			140
Broj postelja na 1000 stanovnika	5,40	4,15	1,25	4,33			1,07
Broj doktora	295	287	8	288			7
Broj postelja po jednom doktoru	2,39	1,89	20,38	1,96			20,00
Broj ispisanih bolesnika	21.632	20.045	1.587	20.366			1.266
Broj dana bolničkog liječenja	163.774	113.979	49.795	118.499			45.275
Prosječna dužina liječenja	7,57	5,69	31,38	5,82			35,76
Godišnja zauzetost postelja	233	211	305	210			323
% iskorištenosti postelja	63,74	57,72	83,70	57,56			88,60
Broj pacijenata po krevetu	30,73	37,05	9,74	36,11			9,04
Interval obrtaja	4,31	4,16	6,11	4,29			4,60

Tablica 1 – nastavak 4

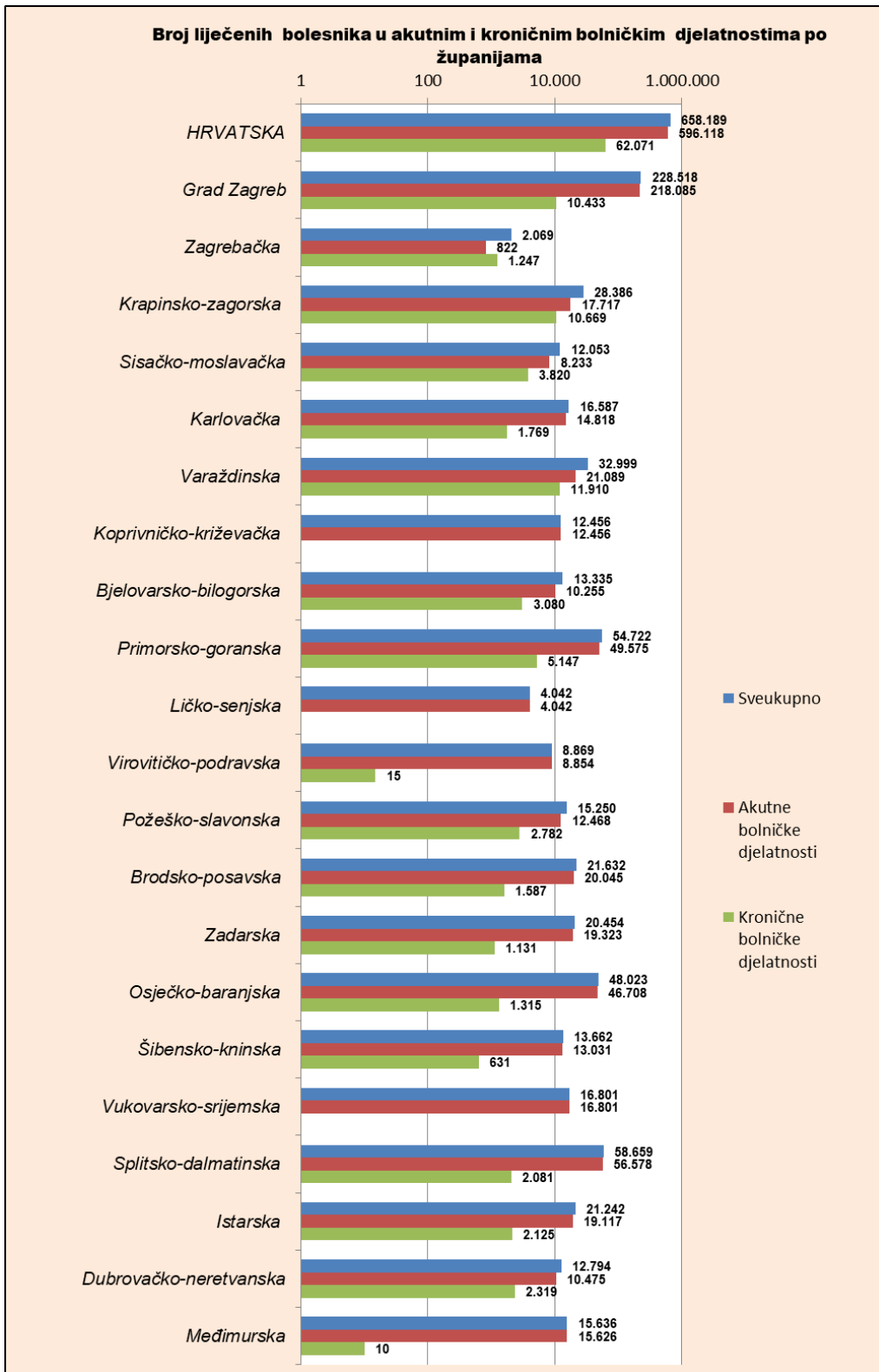
Županija	Sveukupno	Akutne bolničke djelatnosati	Kronične bolničke djelatnosti	Opće bolnice	Stacionari domova zdravlja i izvanbolnička rodilišta	Klinički bolnički centri, kliničke bolnice i klinike	Specijalne bolnice, lječilišta i hospicij
Zadarska županija							
Broj postelja	1.027	465	562	424			603
Broj postelja na 1000 stanovnika	6,43	2,91	3,52	2,65			3,77
Broj doktora	216	192	24	176			40
Broj postelja po jednom doktoru	4,75	2,42	23,42	2,41			15,08
Broj ispisanih bolesnika	20.454	19.323	1.131	15.174			5.280
Broj dana bolničkog liječenja	212.685	90.115	122.570	75.167			137.518
Prosječna dužina liječenja	10,40	4,66	108,37	4,95			26,05
Godišnja zauzetost postelja	207	194	218	177			228
% iskorištenosti postelja	56,74	53,09	59,75	48,57			62,48
Broj pacijenata po krevetu	19,92	41,55	2,01	35,79			8,76
Interval obrtaja	7,93	4,12	73,00	5,25			15,64
Osječko-baranjska županija							
Broj postelja	1.223	1.097	126	126		981	116
Broj postelja na 1000 stanovnika	4,74	4,25	0,49	0,49		3,80	0,45
Broj doktora	540	537	3	48		490	2
Broj postelja po jednom doktoru	2,26	2,04	42,00	2,63		2,00	58,00
Broj ispisanih bolesnika	48.023	46.708	1.315	5.163		41.580	1.280
Broj dana bolničkog liječenja	282.894	259.579	23.315	26.227		233.696	22.971
Prosječna dužina liječenja	5,89	5,56	17,73	5,08		5,62	17,95
Godišnja zauzetost postelja	231	237	185	208		238	198
% iskorištenosti postelja	63,37	64,83	50,70	57,03		65,27	54,25
Broj pacijenata po krevetu	39,27	42,58	10,44	40,98		42,39	11,03
Interval obrtaja	3,40	3,02	17,24	3,83		2,99	15,13
Šibensko-kninska županija							
Broj postelja	421	320	101	421			
Broj postelja na 1000 stanovnika	4,37	3,32	1,05	4,37			
Broj doktora	200	198	2	200			
Broj postelja po jednom doktoru	2,11	1,62	50,50	2,11			
Broj ispisanih bolesnika	13.662	13.031	631	13.662			
Broj dana bolničkog liječenja	92.994	74.298	18.696	92.994			
Prosječna dužina liječenja	6,81	5,70	29,63	6,81			
Godišnja zauzetost postelja	221	232	185	221			
% iskorištenosti postelja	60,52	63,61	50,71	60,52			
Broj pacijenata po krevetu	32,45	40,72	6,25	32,45			
Interval obrtaja	4,44	3,26	28,79	4,44			
Vukovarsko-srijemska županija							
Broj postelja	466	466		466			
Broj postelja na 1000 stanovnika	3,26	3,26		3,26			
Broj doktora	230	230		230			
Broj postelja po jednom doktoru	2,03	2,03		2,03			
Broj ispisanih bolesnika	16.801	16.801		16.801			
Broj dana bolničkog liječenja	92.243	92.243		92.243			
Prosječna dužina liječenja	5,49	5,49		5,49			
Godišnja zauzetost postelja	198	198		198			
% iskorištenosti postelja	54,23	54,23		54,23			
Broj pacijenata po krevetu	36,05	36,05		36,05			
Interval obrtaja	4,63	4,63		4,63			

RAD BOLNICA U HRVATSKOJ 2022. GODINE

Tablica 1 – nastavak 5

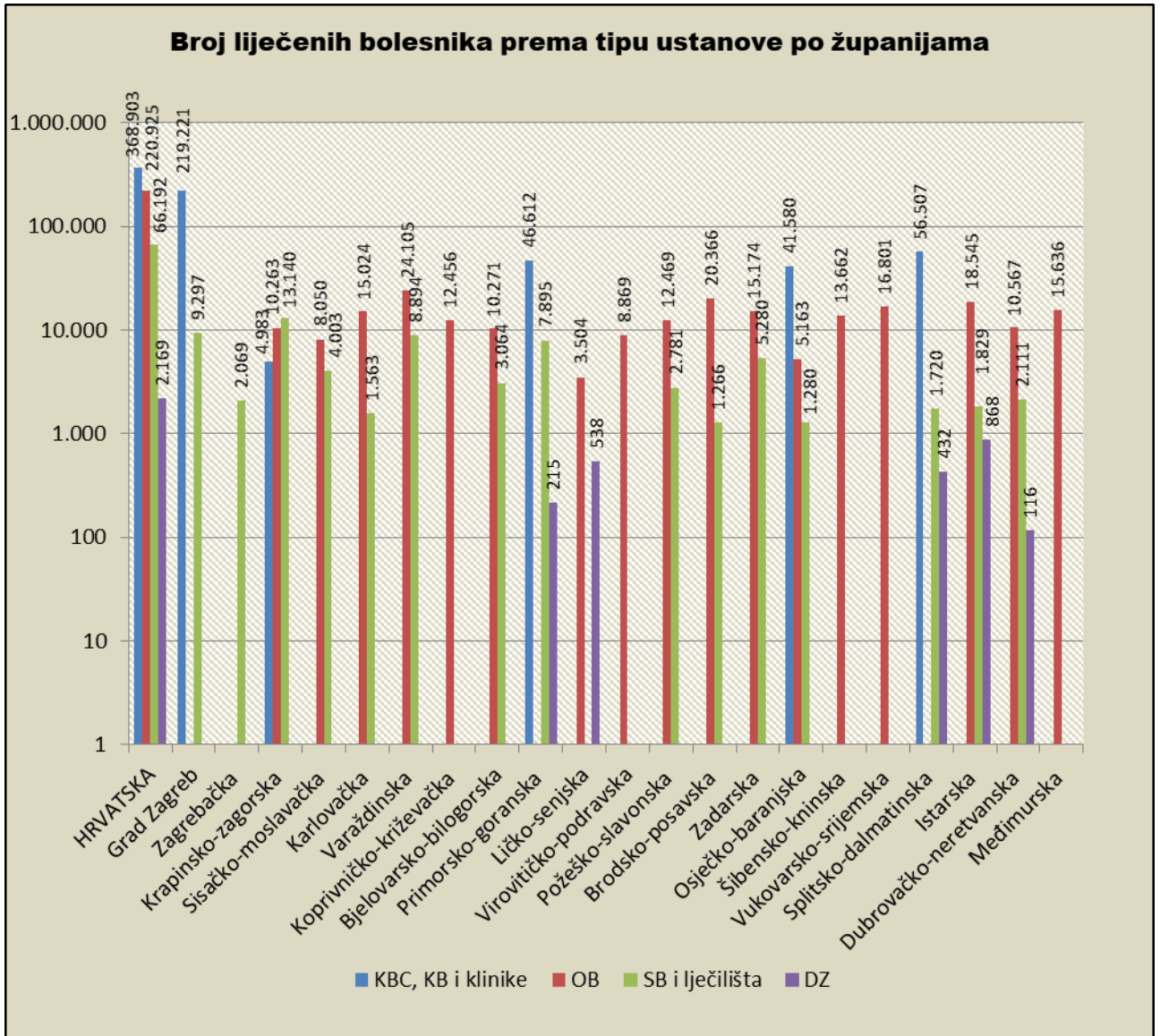
Županija	Sveukupno	Akutne bolničke djelatnosati	Kronične bolničke djelatnosti	Opće bolnice	Stacionari domova zdravlja i izvanbolnička rodilišta	Klinički bolnički centri, kliničke bolnice i klinike	Specijalne bolnice, lječilišta i hospicij
Splitsko-dalmatinska županija							
Broj postelja	1.952	1.443	509		68	1.419	465
Broj postelja na 1000 stanovnika	4,61	3,41	1,20		0,16	3,35	1,10
Broj doktora	777	768	9		9	763	5
Broj postelja po jednom doktoru	2,51	1,88	56,56		7,56	1,86	93,00
Broj ispisanih bolesnika	58.659	56.578	2.081		432	56.507	1.720
Broj dana bolničkog liječenja	373.736	335.203	38.533		8.527	334.189	31.020
Prosječna dužina liječenja	6,37	5,92	18,52		19,74	5,91	18,03
Godišnja zauzetost postelja	191	232	76		125	236	67
% iskorištenosti postelja	52,46	63,64	20,74		34,36	64,52	18,28
Broj pacijenata po krevetu	30,05	39,21	4,09		6,35	39,82	3,70
Interval obrtaja	5,77	3,38	70,76		37,72	3,25	80,64
Istarska županija							
Broj postelja	729	488	241	432	77		220
Broj postelja na 1000 stanovnika	3,73	2,50	1,23	2,21	0,39		1,13
Broj doktora	228	219	9	216	3		9
Broj postelja po jednom doktoru	3,20	2,23	26,78	2,00	25,67		24,44
Broj ispisanih bolesnika	21.242	19.117	2.125	18.545	868		1.829
Broj dana bolničkog liječenja	143.307	105.682	37.625	95.783	15.078		32.446
Prosječna dužina liječenja	6,75	5,53	17,71	5,16	17,37		17,74
Godišnja zauzetost postelja	197	217	156	222	196		147
% iskorištenosti postelja	53,86	59,33	42,77	60,75	53,65		40,41
Broj pacijenata po krevetu	29,14	39,17	8,82	42,93	11,27		8,31
Interval obrtaja	5,78	3,79	23,69	3,34	15,01		26,16
Dubrovačko-neretvanska županija							
Broj postelja	573	295	278	309	14		250
Broj postelja na 1000 stanovnika	4,96	2,55	2,41	2,67	0,12		2,16
Broj doktora	139	129	10	128	2		9
Broj postelja po jednom doktoru	4,12	2,29	27,80	2,41	7,00		27,78
Broj ispisanih bolesnika	12.794	10.475	2.319	10.567	116		2.111
Broj dana bolničkog liječenja	100.085	57.745	42.340	59.629	353		40.103
Prosječna dužina liječenja	7,82	5,51	18,26	5,64	3,04		19,00
Godišnja zauzetost postelja	175	196	152	193	25		160
% iskorištenosti postelja	47,85	53,63	41,73	52,87	6,91		43,95
Broj pacijenata po krevetu	22,33	35,51	8,34	34,20	8,29		8,44
Interval obrtaja	8,52	4,77	25,50	5,03	41,01		24,23
Međimurska županija							
Broj postelja	294	292	2	294			
Broj postelja na 1000 stanovnika	2,79	2,77	0,02	2,79			
Broj doktora	151	151	0	151			
Broj postelja po jednom doktoru	1,95	1,93	0,00	1,95			
Broj ispisanih bolesnika	15.636	15.626	10	15.636			
Broj dana bolničkog liječenja	87.901	87.815	86	87.901			
Prosječna dužina liječenja	5,62	5,62	8,60	5,62			
Godišnja zauzetost postelja	299	301	43	299			
% iskorištenosti postelja	81,91	82,39	11,78	81,91			
Broj pacijenata po krevetu	53,18	53,51	5,00	53,18			
Interval obrtaja	1,24	1,20	64,40	1,24			

Slika 1



Izvor: HZJZ, Godišnje izvješće o radu stacionarnih zdravstvenih ustanova 2022.g.

Slika 2



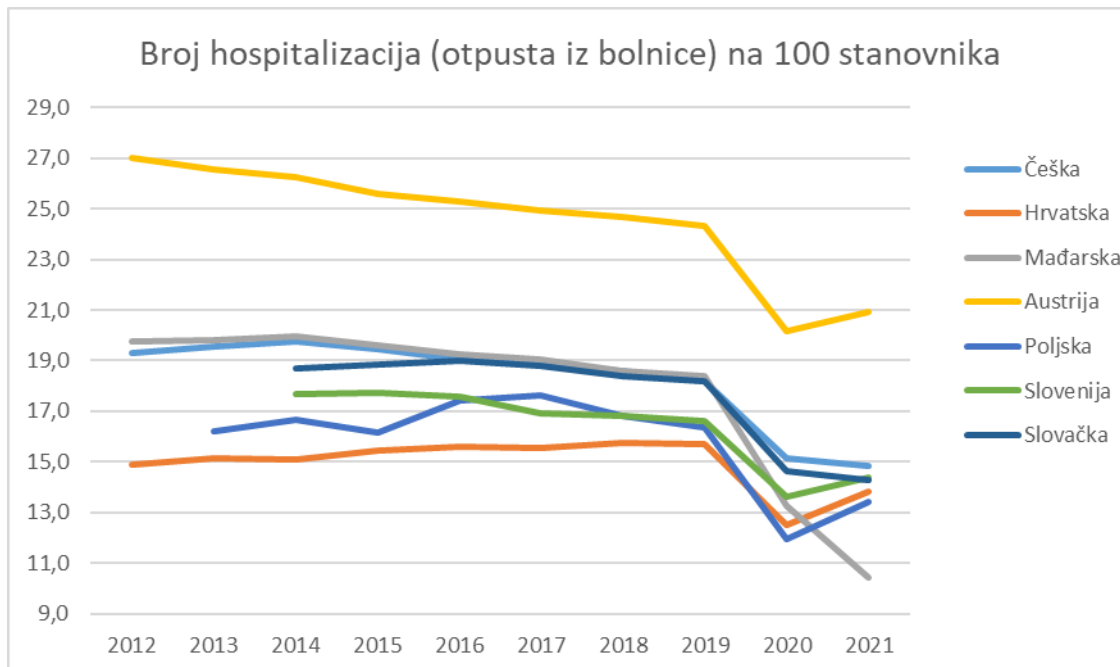
Izvor: HZJZ, Godišnje izvješće o radu stacionarnih zdravstvenih ustanova 2022.g.

USPOREDBA POKAZATELJA SA ZEMLJAMA ČLANICAMA EU

Prema podacima Eurostat-a, pri usporedbi sa zemljama članicama EU iz okruženja, Hrvatska je među zemljama s manjim ukupnim brojem hospitalizacija/100 stanovnika zbog svih uzroka uz isključenje MKB-10 dijagnoze Z38 koja se koristi za bilježenje hospitalizacija zdrave novorođenčadi (Tablice 2 i Slike 3). Kako bi se postigla usporedivost, podaci su prikazani prema metodologiji Eurostat-a.

Tablica 2.

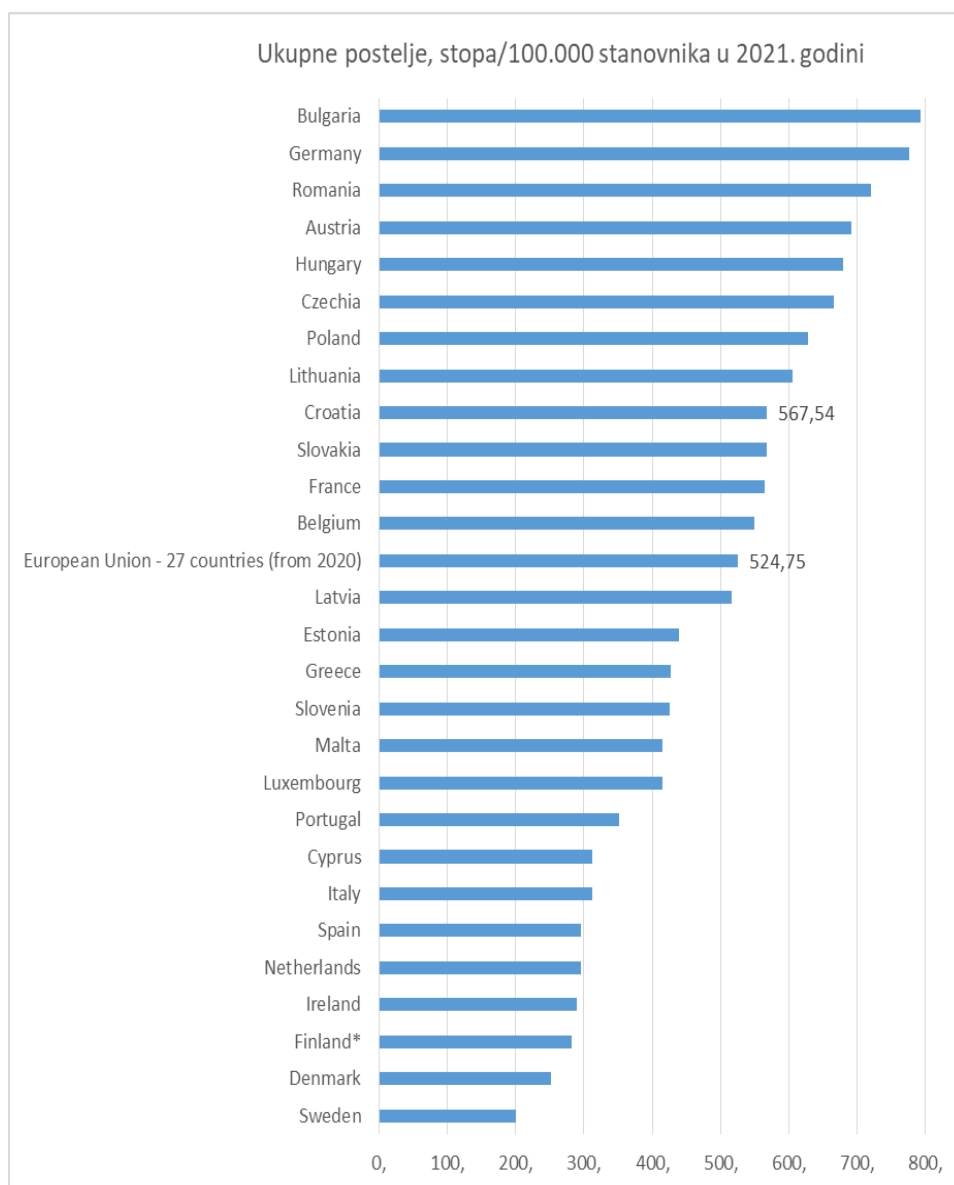
Zemlja	Broj hospitalizacija (svi uzroci uz isključenje Z38) / 100 stanovnika za 2021. godinu
Austrija	20,92
Češka	14,83
Mađarska	10,41
Slovačka	14,27
Slovenija	14,40
Hrvatska	13,81
Poljska	13,41



Slika 3. Broj hospitalizacija (svi uzroci uz isključenje Z38) na 100 stanovnika

Izvor: EUROSTAT database, studeni 2023.

Prema podacima Eurostata o posteljnim kapacitetima u 2021. godini, stopa za ukupne posteljne kapacitete u Hrvatskoj iznosi 567,5/100.000 stanovnika i nešto je veća od prosjeka za EU (prosjek za 27 država članica EU) iznosi 524,8/100.000 stanovnika.



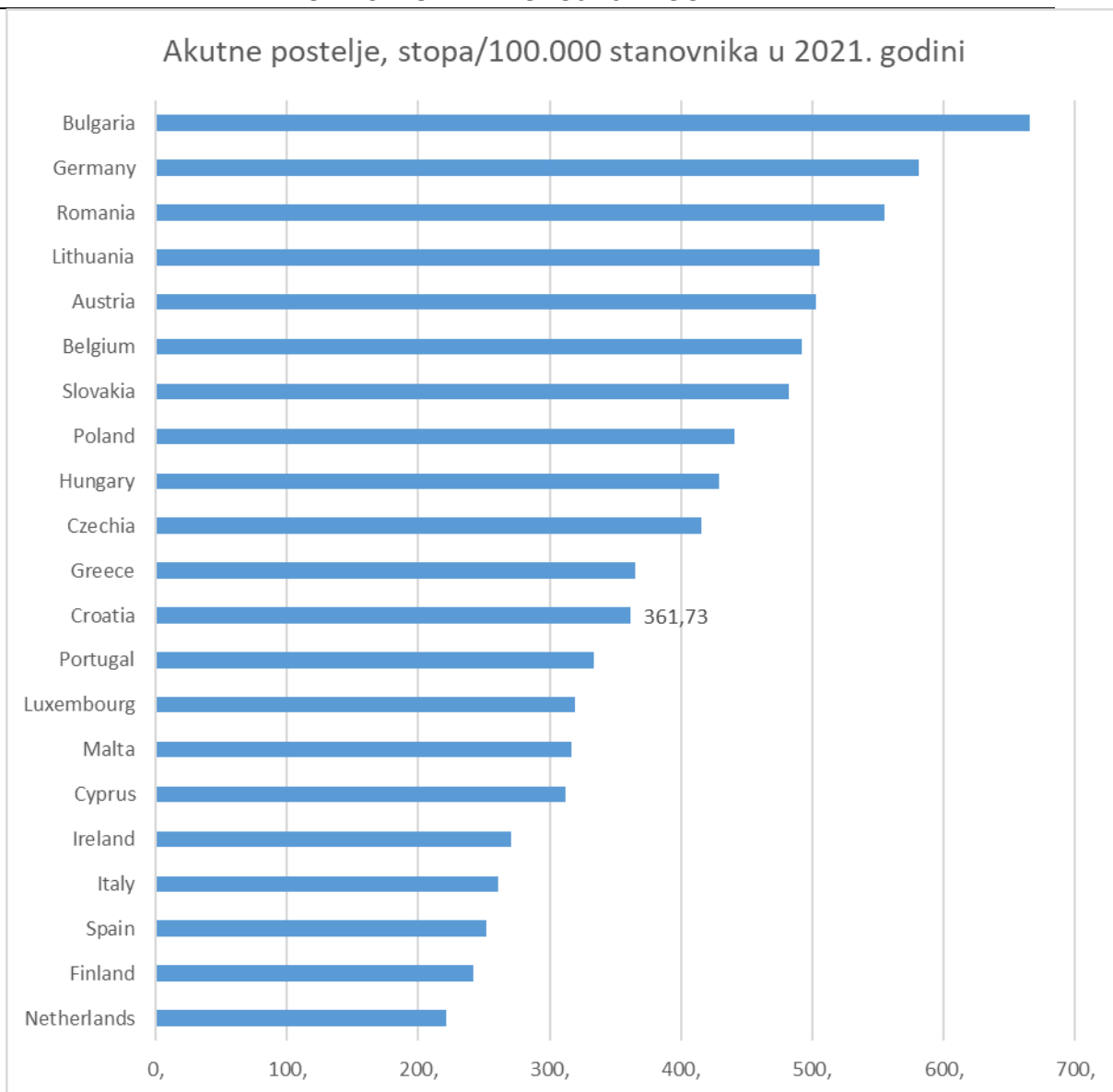
*podatak za 2020. godinu

Slika 4. Ukupne postelje, stopa na 100.000 stanovnika

Izvor: EUROSTAT database, studeni 2023.

Prema metodologiji Eurostata, postelje se prema vrsti skrbi dijele u akutne postelje, kronične postelja i postelje dugotrajne skrbi te postelje u djelatnosti fizikalne medicine i rehabilitacije. U broj kroničnih postelja i postelja dugotrajne skrbi uključene su postelje iz djelatnosti dugotrajnog liječenja, djelatnosti kroničnih duševnih bolesti, kroničnih plućnih bolesti, kroničnih dječjih bolesti i palijativna skrb.

Stopa na 100.000 stanovnika za akutne postelje nešto je niža u Hrvatskoj (361,7/100.000 stanovnika) u odnosu na prosjek država članica EU. (Slika 5.) Stopa na 100.000 stanovnika za kronične postelje i postelje dugotrajne skrbi je 99,4/100.000 stanovnika što je dvostruko manje od stope za ovaj tip postelja u vodećoj Češkoj (190,3/100.000) stanovnika. Stopa za ovu vrstu postelja u Hrvatskoj je nešto viša od država članica EU iz okruženja koje su dostavile podatke (niže stope za ove postelje imaju npr. Austrija, Italija). Prosjek za države članice EU za ovaj pokazatelj u bazi podataka Eurostata nije dostupan budući sve države ne dostavljaju ovaj podatak. (Slika 6.) U djelatnosti fizikalne medicine i rehabilitacije, u Hrvatskoj ima 106,5 postelja/100.000 stanovnika. Prosjek za države članice EU za ovaj pokazatelj u bazi podataka Eurostata nije dostupan budući sve države ne dostavljaju ovaj podatak. (Slika 7.)



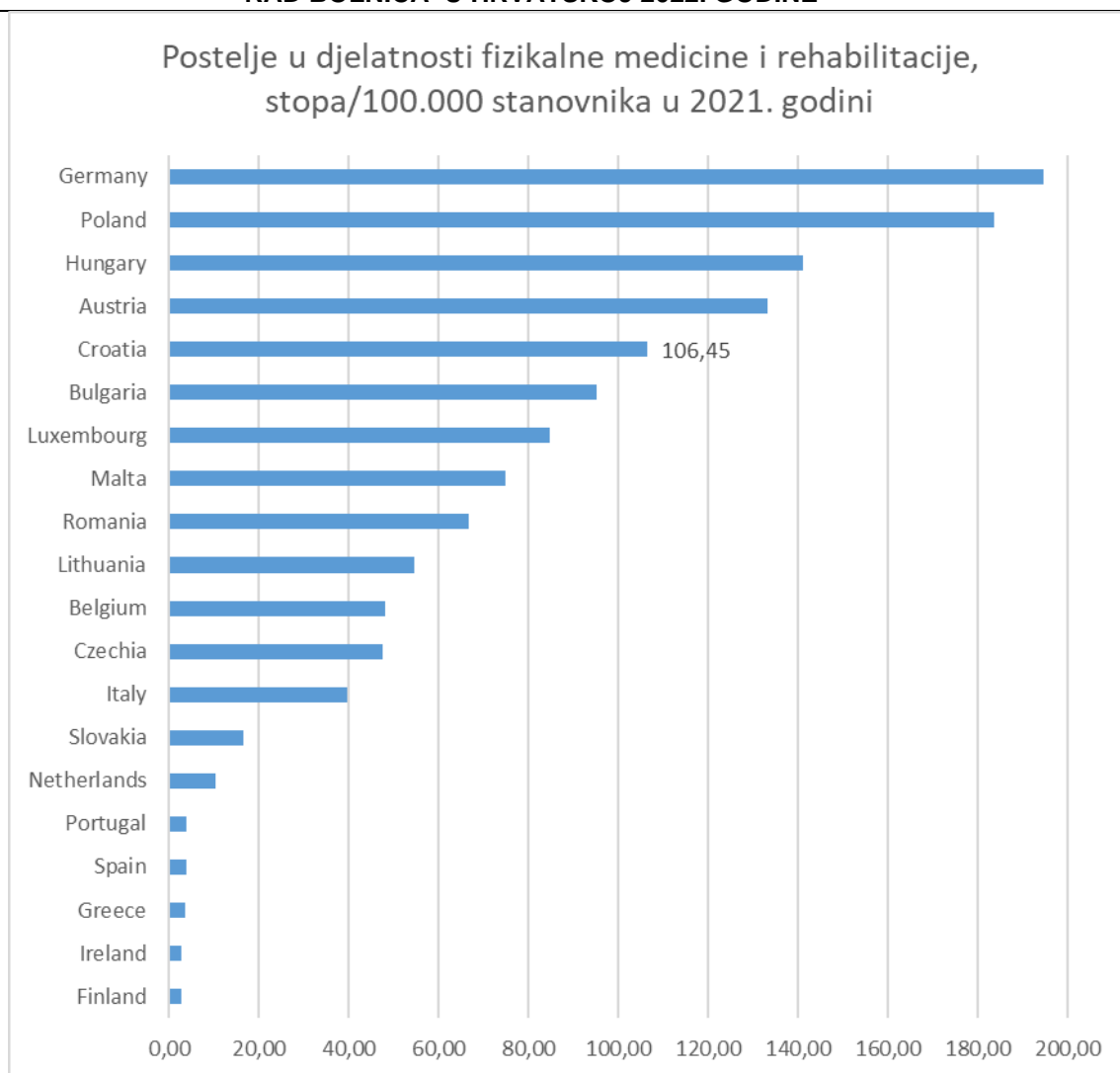
Slika 5. Postelje u akutnim bolničkim djelatnostima, stopa na 100.000 stanovnika

Izvor: EUROSTAT database, studeni 2023.



Slika 6. Postelje u kroničnim bolničkim djelatnostima i djelatnosti dugotrajne skrbi, stopa na 100.000 stanovnika

Izvor: EUROSTAT database, studeni 2023.



Slika 7. Postelje u djelatnosti fizikalne medicine i rehabilitacije, stopa na 100.000 stanovnika

Izvor: EUROSTAT database, studeni 2023.

RAD BOLNICA U HRVATSKOJ 2022. GODINE

Tablica 3. Broj postelja, prosječno trajanje boravka u bolnici i prosječna stopa popunjenosti postelja na stacionarnim djelatnostima u Hrvatskoj 2022.g. temeljem podataka Hrvatskog zavoda za javno zdravstva

Županija	Ustanova	Naziv djelatnosti	Broj postelja (akutne djelatnosti)	Prosječno trajanje boravka u bolnici (dani)	Prosječna stopa popunjenosti postelja (%)	Broj postelja (kronične djelatnosti)	Prosječno trajanje boravka u bolnici (dani)	Prosječna stopa popunjenosti postelja (%)
HRVATSKA								
	SVEUKUPNO	interna	3.726	6,74	72,98			
		infektologija	420	7,29	93,45			
		onkologija i radioterapija	355	3,97	55,25			
		dermatologija	111	9,48	61,17			
		fiz.med.i rehabilitacija	249	13,87	45,43			
		neurologija	782	8,50	62,77			
		psihijatrija	1.002	11,14	81,83			
		pedijatrija	1.184	4,69	62,33			
		kirurgija	2.297	5,59	61,39			
		dječja kirurgija	191	2,72	39,14			
		neurokirurgija	220	6,10	72,99			
		maxilofacijalna kirurgija	104	4,32	43,59			
		urologija	374	4,78	58,04			
		ortopedija	753	4,86	55,15			
		ORL	444	3,58	38,72			
		oftalmologija	312	2,81	30,52			
		ginekologija	1.621	3,82	47,97			
		anesteziologija	440	3,93	76,01			
		rodilište	20	3,03	4,89			
		opći stacionar u dz	109	13,46	47,47			
		dugotrajno liječenje				529	25,95	53,52
		kronične duševne bolesti				2.703	51,36	71,53
		fiz.med.i rehabilitacija u spec. bolnicama i lječilištima				4.011	18,20	48,24
		kronične dječje bolesti				150	215,91	82,42
		kronične plućne bolesti				212	24,18	39,00
		palijativna skrb				338	25,51	70,87
	palijativna skrb u stacionaru dz				60	19,51	57,72	
	ukupno ustanova		14.714	5,69	63,16	8.003	27,24	57,88

RAD BOLNICA U HRVATSKOJ 2022. GODINE

Tablica 3 – nastavak 1

Županija	Ustanova	Naziv djelatnosti	Broj postelja (akutne djelatnosti)	Prosječno trajanje boravka u bolnici (dani)	Prosječna stopa popunjenosti postelja (%)	Broj postelja (kronične djelatnosti)	Prosječno trajanje boravka u bolnici (dani)	Prosječna stopa popunjenosti postelja (%)	
HRVATSKA									
	KBC, KB I KLINIKE	interna	2.001	6,45	76,97				
		infektologija	258	7,43	84,74				
		onkologija i radioterapija	355	3,97	55,25				
		dermatologija	83	6,44	38,08				
		fiz.med.i rehabilitacija	234	13,60	45,68				
		neurologija	418	9,27	65,65				
		psihijatrija	524	5,92	50,32				
		pedijatrija	669	5,39	67,68				
		kirurgija	1.194	6,01	65,22				
		dječja kirurgija	176	2,76	38,72				
		neurokirurgija	205	6,34	68,36				
		maxilofacijalna kirurgija	104	4,32	43,59				
		urologija	235	4,86	65,85				
		ortopedija	411	5,64	59,44				
		ORL	280	3,73	39,15				
		oftalmologija	199	2,90	38,38				
		ginekologija	844	3,93	54,00				
		anesteziologija	280	3,47	76,02				
		kronične duševne bolesti					959	31,75	83,73
		palijativna skrb					30	23,11	134,67
	ukupno ustanova		8.470	5,46	63,40	989	31,19	85,27	
	OB	interna	1.636	7,23	69,46				
		infektologija	162	7,12	107,31				
		fiz.med.i rehabilitacija	15	20,83	41,46				
		neurologija	354	7,69	61,12				
		psihijatrija	373	8,70	52,02				
		pedijatrija	437	3,93	54,35				
		kirurgija	1.079	5,23	58,17				
		dječja kirurgija	15	2,30	44,02				
		neurokirurgija	15	4,86	136,20				
		urologija	139	4,59	44,84				
		ortopedija	258	5,03	48,17				
		ORL	160	3,45	38,40				
		oftalmologija	113	2,50	16,68				
		ginekologija	764	3,68	41,45				
		anesteziologija	141	5,09	80,85				
		dugotrajno liječenje					336	28,53	43,27
		kronične plućne bolesti					191	23,59	34,65
	palijativna skrb					222	19,02	45,43	
	ukupno ustanova		5.661	5,60	58,59	749	23,66	41,71	

RAD BOLNICA U HRVATSKOJ 2022. GODINE

Tablica 3 – nastavak 2

Županija	Ustanova	Naziv djelatnosti	Broj postelja (akutne djelatnosti)	Prosječno o trajanje boravka u bolnici (dani)	Prosječna stopa popunjenosti postelja (%)	Broj postelja (kronične djelatnosti)	Prosječno trajanje boravka u bolnici (dani)	Prosječna stopa popunjenosti postelja (%)	
HRVATSKA									
	SB I LJEČILIŠTA	interna	89	5,59	48,03				
		dermatologija	28	16,11	129,61				
		neurologija	10	11,25	1,23				
		psihijatrija	105	53,38	344,99				
		pedijatrija	78	3,71	61,17				
		kirurgija	24	1,32	15,39				
		ortopedija	84	2,69	55,61				
		ORL	4	1,05	21,51				
		ginekologija	13	3,61	39,45				
		anesteziologija	19	5,51	39,97				
		dugotrajno liječenje kronične duševne bolesti					193	23,69	71,35
		fiz.med.i rehabilitacija u spec. bolnicama i lječilištima					1.744	91,46	64,82
		kronične dječje bolesti					4.011	18,20	48,24
		kronične plućne bolesti					150	215,91	82,42
		palijativna skrb					21	26,88	78,56
	ukupno ustanova	454	10,38	121,83	6.205	26,88	55,47		
	IZVANBOLNIČKA RODILIŠTA I STACIONARI U DZ	rodilište	20	3,03	4,89				
		opći stacionar u dz	109	13,46	47,47				
		palijativna skrb u stacionaru dz					60	19,51	57,72
	ukupno ustanova	129	12,65	40,86	60	19,51	57,72		

RAD BOLNICA U HRVATSKOJ 2022. GODINE

Tablica 3 – nastavak 3

Županija	Ustanova	Naziv djelatnosti	Broj postelja (akutne djelatnosti)	Prosječno trajanje boravka u bolnici (dani)	Prosječna stopa popunjenosti postelja (%)	Broj postelja (kronične djelatnosti)	Prosječno trajanje boravka u bolnici (dani)	Prosječna stopa popunjenosti postelja (%)
GRAD ZAGREB								
	KBC ZAGREB	interna	473	7,81	85,52			
		onkologija i radioterapija	59	2,80	72,71			
		dermatologija	6	13,57	63,20			
		fiz.med.i rehabilitacija	42	15,28	48,34			
		neurologija	82	8,63	65,30			
		psihijatrija	38	16,33	66,97			
		pedijatrija	222	7,19	60,02			
		kirurgija	167	6,22	71,29			
		dječja kirurgija	27	2,60	38,15			
		neurokirurgija	44	5,42	78,38			
		urologija	45	4,62	54,03			
		ortopedija	44	4,10	67,52			
		ORL	58	3,50	43,34			
		oftalmologija	39	2,84	61,33			
		ginekologija	190	4,79	63,33			
		anesteziologija	93	2,61	68,32			
	ukupno ustanova	1.629	5,61	69,65				
	KBC SESTRE MILOSRDNICE	interna	202	5,60	92,29			
		onkologija i radioterapija	173	4,76	51,44			
		dermatologija	28	3,48	29,13			
		fiz.med.i rehabilitacija	28	10,27	18,48			
		neurologija	67	10,67	70,38			
		psihijatrija	43	9,88	97,54			
		pedijatrija	58	5,47	78,71			
		kirurgija	98	6,47	83,09			
		neurokirurgija	33	6,94	94,88			
		urologija	32	6,00	92,35			
		ortopedija	143	6,75	70,66			
		ORL	61	3,18	43,17			
		oftalmologija	42	3,31	44,90			
		ginekologija	104	4,56	58,15			
	anesteziologija	37	4,79	69,52				
	ukupno ustanova	1.149	5,64	69,47				
	KB DUBRAVA	interna	210	6,59	86,71			
		neurologija	49	7,69	63,18			
		psihijatrija	28	10,31	22,39			
		kirurgija	169	6,46	57,51			
		neurokirurgija	34	5,90	51,32			
		maxilofacijalna kirurgija	60	5,06	37,35			
		urologija	24	5,79	60,31			
		ortopedija	24	7,77	66,59			
		ORL	14	3,52	36,58			
		oftalmologija	9		0,00			
		anesteziologija	29	2,80	82,79			
	ukupno ustanova	650	6,00	63,99				

RAD BOLNICA U HRVATSKOJ 2022. GODINE

Tablica 3 – nastavak 4

Županija	Ustanova	Naziv djelatnosti	Broj postelja (akutne djelatnosti)	Prosječno o trajanje boravka u bolnici (dani)	Prosječna stopa popunjenosti postelja (%)	Broj postelja (kronične djelatnosti)	Prosječno trajanje boravka u bolnici (dani)	Prosječna stopa popunjenosti postelja (%)
GRAD ZAGREB								
	KB „SVETI DUH“	interna	140	7,06	81,37			
		neurologija	41	9,42	58,32			
		kirurgija	101	6,30	53,90			
		urologija	31	6,90	61,13			
		ortopedija	17	3,10	42,79			
		ORL	25	5,89	45,73			
		oftalmologija	24	2,33	38,17			
		ginekologija	105	4,65	67,04			
		anesteziologija	0	7,48				
		ukupno ustanova	484	5,83	65,67			
	KB "MERKUR"	interna	109	4,87	67,15			
		kirurgija	80	6,33	71,50			
		urologija	19	4,59	48,35			
		ORL	23	3,48	22,26			
		ginekologija	74	3,96	36,19			
		anesteziologija	31	3,07	79,95			
		ukupno ustanova	336	4,63	58,41			
	KLINIKA ZA PSIHIJATRIJU VRAPČE	psihijatrija kronične duševne bolesti	138	1,78	28,06	473	31,56	91,27
		palijativna skrb				15	18,03	130,72
		ukupno ustanova	138	1,78	28,06	488	30,56	92,49
	KLINIKA ZA DJEČJE BOLESTI ZAGREB	pedijatrija	98	4,23	74,06			
		dječja kirurgija	89	2,57	30,38			
		ortopedija	10	2,88	49,62			
		anesteziologija	9	6,49	77,29			
		ukupno ustanova	206	3,66	54,14			
	KLINIKA "DR. FRAN MIHALJEVIĆ"	infektologija	167	9,70	53,80			
	KLINIKA ZA PSIHIJATRIJU SVETI IVAN	psihijatrija	50	7,80	37,55			
		kronične duševne bolesti				486	31,98	76,38
		palijativna skrb				15	31,49	138,61
		ukupno ustanova	50	7,80	37,55	501	31,95	78,25
	SB ZA PLUĆNE BOLESTI	interna	49	6,78	26,31			
		kronične plućne bolesti				21	26,88	78,56
		palijativna skrb				30	18,34	33,66
	ukupno ustanova	49	6,78	26,31	51	22,84	52,15	
	SB ZA ZAŠTITU DJECE S NEURORAZVOJNIM I MOTORIČKIM SMETNJAMA	pedijatrija	20	4,88	181,59			
		kronične dječje bolesti				40	16,66	15,97
		ukupno ustanova	20	4,88	181,59	40	16,66	15,97

RAD BOLNICA U HRVATSKOJ 2022. GODINE

Tablica 3 – nastavak 5

Županija	Ustanova	Naziv djelatnosti	Broj postelja (akutne djelatnosti)	Prosječno o trajanje boravka u bolnici (dani)	Prosječna stopa popunjenosti postelja (%)	Broj postelja (kronične djelatnosti)	Prosječno trajanje boravka u bolnici (dani)	Prosječna stopa popunjenosti postelja (%)
GRAD ZAGREB								
	SB PODOBNIK	ginekologija ukupno ustanova	13 13	3,61 3,61	39,45 39,45			
	SB AGRAM	kirurgija ukupno ustanova	10 10	1,07 1,07	15,64 15,64			
	DJEČJA BOLNICA SREBRNJAK	pedijatrija ORL anesteziologija ukupno ustanova	58 4 13 75	2,11 1,05 3,43 2,12	19,64 21,51 18,99 19,63			
	DJEČJA PSIHIJATRIJSKA BOLNICA	psihijatrija ukupno ustanova	37 37	9,97 9,97	72,82 72,82			
	SB "SVETA KATARINA"	kirurgija ortopedija ukupno ustanova	9 15 24	2,66 2,54 2,56	8,92 29,61 21,85			
ZAGREBAČKA ŽUPANIJA								
	SB ZA KRONIČNE BOLESTI DJEČJE DOBI GORNJA BISTRA	kronične dječje bolesti ukupno ustanova				110 110	620,20 620,20	106,59 106,59
	NAFTALAN	dermatologija fiz.med.i rehabilitacija u spec. bolnicama i lječilištima ukupno ustanova	28 28	16,11 16,11	129,61 129,61	102 102	16,27 16,27	51,47 51,47
KRAPINSKO ZAGORSKA ŽUPANIJA								
	MAGDALENA	interna kirurgija anesteziologija ukupno ustanova	55 22 14 91	2,24 6,49 2,64 3,05	36,32 69,80 44,76 45,71			
	OB ZABOK	interna neurologija pedijatrija kirurgija ginekologija anesteziologija palijativna skrb ukupno ustanova	85 30 24 65 52 19 275	9,87 8,41 4,50 4,65 3,80 5,70 6,26	87,99 55,66 68,85 54,34 34,04 73,18 63,61	2 2	7,88 7,88	72,33 72,33

RAD BOLNICA U HRVATSKOJ 2022. GODINE

Tablica 3 – nastavak 6

Županija	Ustanova	Naziv djelatnosti	Broj postelja (akutne djelatnosti)	Prosječno trajanje boravka u bolnici (dani)	Prosječna stopa popunjenosti postelja (%)	Broj postelja (kronične djelatnosti)	Prosječno trajanje boravka u bolnici (dani)	Prosječna stopa popunjenosti postelja (%)
KRAPINSKO ZAGORSKA ŽUPANIJA								
	SB KRAPINSKE TOPLICE	interna	20	8,11	86,96			
		neurologija	10	11,25	1,23			
		anesteziologija	6	7,80	85,43			
		fiz.med.i rehabilitacija u spec. bolnicama i lječilištima ukupno ustanova	36	8,05	62,89	492	20,44	73,36
	SB STUBIČKE TOPLICE	fiz.med.i rehabilitacija u spec. bolnicama i lječilištima ukupno ustanova				266	16,51	70,70
		SB AKROMION	ortopedija ukupno ustanova	18	2,62	60,32		
SISAČKO MOSLAVAČKA ŽUPANIJA								
	OB "DR. IVO PEDIŠIĆ" SISAK	interna	107	10,84	72,26			
		infektologija	12	10,42	51,62			
		neurologija	22	9,99	45,16			
		pedijatrija	21	3,86	25,70			
		kirurgija	40	6,09	86,38			
		urologija	9	5,02	43,99			
		ortopedija	28	7,51	14,99			
		ORL	8	4,81	53,18			
		oftalmologija	7	5,47	37,65			
		ginekologija	32	4,70	37,53			
		anesteziologija	0	8,45				
		dugotrajno liječenje palijativna skrb ukupno ustanova	286	7,63	57,05	33	19,98	40,65
		NEUROPSIHIJATRIJSKA BOLNICA "DR. IVAN BARBOT"	psihijatrija	44	261,57	697,09		
	kronične duševne bolesti palijativna skrb ukupno ustanova		44	261,57	697,09	578	66,69	63,19
						570	67,71	55,78
	LJEČILIŠTE "TOPUSKO"	fiz.med.i rehabilitacija u spec. bolnicama i lječilištima ukupno ustanova				164	15,24	40,13
						164	15,24	40,13

RAD BOLNICA U HRVATSKOJ 2022. GODINE

Tablica 3 – nastavak 7

Županija	Ustanova	Naziv djelatnosti	Broj postelja (akutne djelatnosti)	Prosječno trajanje boravka u bolnici (dani)	Prosječna stopa popunjenosti postelja (%)	Broj postelja (kronične djelatnosti)	Prosječno trajanje boravka u bolnici (dani)	Prosječna stopa popunjenosti postelja (%)	
KARLOVAČKA ŽUPANIJA									
	OB KARLOVAC	interna	95	7,49	67,23				
		infektologija	11	7,45	138,95				
		neurologija	22	10,25	80,96				
		psihijatrija	22	10,19	56,10				
		pedijatrija	16	4,08	54,52				
		kirurgija	72	6,11	66,88				
		urologija	12	4,49	41,00				
		ortopedija	8	4,59	22,47				
		ORL	15	3,60	28,57				
		oftalmologija	9	1,61	13,27				
		ginekologija	41	4,06	47,88				
		anesteziologija	9	5,91	81,37				
		palijativna skrb					5	12,27	10,08
		ukupno ustanova		332	6,21	61,85	5	12,27	10,08
	OB OGULIN	interna	33	7,80	67,11				
		pedijatrija	10	3,29	27,32				
		kirurgija	25	4,22	34,02				
		ginekologija	10	4,21	51,10				
		anesteziologija	0	2,84					
		dugotrajno liječenje					15	17,27	13,88
		palijativna skrb					5	16,35	131,67
	ukupno ustanova		78	5,34	51,72	20	16,56	43,33	
	SB DUGA RESA	dugotrajno liječenje				155	28,46	74,39	
		palijativna skrb				10	40,87	94,05	
		ukupno ustanova				165	29,12	75,58	
VARAŽDINSKA ŽUPANIJA									
	OB VARAŽDIN	interna	143	7,44	86,25				
		infektologija	14	5,07	139,71				
		neurologija	25	7,39	87,72				
		psihijatrija	34	12,26	46,83				
		pedijatrija	24	4,09	53,22				
		kirurgija	49	4,67	70,10				
		dječja kirurgija	15	2,58	27,23				
		neurokirurgija	15	4,60	89,30				
		urologija	12	4,05	54,22				
		ortopedija	30	5,51	71,18				
		ORL	14	5,27	48,83				
		oftalmologija	10	3,44	13,75				
		ginekologija	60	4,08	61,74				
		anesteziologija	7	3,65	96,40				
		dugotrajno liječenje					202	32,66	41,64
		kronične plućne bolesti					191	23,59	34,65
		palijativna skrb					89	22,78	73,78
		ukupno ustanova		452	5,63	71,95	482	26,14	44,80
		SB VARAŽDINSKE TOPLICE	fiz.med.i rehabilitacija u spec. bolnicama i lječilištima				669	18,50	67,37
	ukupno ustanova					669	18,50	67,37	

RAD BOLNICA U HRVATSKOJ 2022. GODINE

Tablica 3 – nastavak 8

Županija	Ustanova	Naziv djelatnosti	Broj postelja (akutne djelatnosti)	Prosječno o trajanje boravka u bolnici (dani)	Prosječna stopa popunjenosti postelja (%)	Broj postelja (kronične djelatnosti)	Prosječno trajanje boravka u bolnici (dani)	Prosječna stopa popunjenosti postelja (%)
KOPRIVNIČKO KRIŽEVAČKA ŽUPANIJA								
	OB "DR.TOMISLAV BARDEK" KOPRIVNICA	interna	82	6,09	63,95			
		infektologija	9	5,55	95,71			
		neurologija	23	6,52	58,68			
		psihijatrija	27	8,17	59,12			
		pedijatrija	26	4,20	49,86			
		kirurgija	87	5,84	53,85			
		ortopedija	22	4,47	49,32			
		ORL	7	3,78	66,11			
		oftalmologija	6	0,00	0,00			
		ginekologija	50	4,05	27,07			
		anesteziologija	12	5,90	90,50			
		ukupno ustanova	351	5,57	54,19			
BJELOVARSKO BILOGORSKA ŽUPANIJA								
	OB BJELOVAR	interna	119	7,23	35,76			
		infektologija	13	5,64	34,71			
		neurologija	25	4,62	43,54			
		psihijatrija	31	6,44	42,54			
		pedijatrija	26	3,78	31,73			
		kirurgija	49	5,12	47,71			
		urologija	26	4,68	30,01			
		ortopedija	42	5,61	11,60			
		ORL	15	2,46	27,27			
		oftalmologija	16	2,83	16,90			
		ginekologija	54	3,71	26,48			
		anesteziologija	16	6,59	52,02			
		palijativna skrb					6	5,88
	ukupno ustanova	432	5,16	33,53		6	5,88	4,29
	SB DARUVARSKE TOPLICE	fiz.med.i rehabilitacija u spec. bolnicama i lječilištima				302	16,07	44,68
		ukupno ustanova				302	16,07	44,68
PRIMORSKO GORANSKA ŽUPANIJA								
	KBC RIJEKA	interna	266	5,56	59,16			
		infektologija	19	5,82	281,10			
		onkologija i radioterapija	37	5,09	22,78			
		dermatologija	20	7,76	40,38			
		fiz.med.i rehabilitacija	39	11,45	27,02			
		neurologija	49	6,98	40,35			
		psihijatrija	81	6,53	49,06			
		pedijatrija	71	3,43	67,83			
		kirurgija	190	6,20	69,05			
		dječja kirurgija	18	2,58	50,96			
		neurokirurgija	30	4,95	54,37			
		maxilofacijalna kirurgija	18	4,23	34,22			
		urologija	27	3,86	73,19			
		ORL	32	3,33	36,86			
		oftalmologija	26	2,50	8,47			
		ginekologija	120	3,23	29,73			
		anesteziologija	26	3,92	56,89			
		ukupno ustanova	1.069	5,02	55,43			

RAD BOLNICA U HRVATSKOJ 2022. GODINE

Tablica 3 – nastavak 9

Županija	Ustanova	Naziv djelatnosti	Broj postelja (akutne djelatnosti)	Prosječno o trajanje boravka u bolnici (dani)	Prosječna stopa popunjenosti postelja (%)	Broj postelja (kronične djelatnosti)	Prosječno trajanje boravka u bolnici (dani)	Prosječna stopa popunjenosti postelja (%)
PRIMORSKO GORANSKA ŽUPANIJA								
	KLINIKA ZA ORTOPEDIJU LOVRAN	ortopedija ukupno ustanova	101 101	6,01 6,01	58,03 58,03			
	SB CRIKVENICA	fiz.med.i rehabilitacija u spec. bolnicama i lječilištima ukupno ustanova				280 280	19,17 19,17	29,76 29,76
	SB OPATIJA	interna fiz.med.i rehabilitacija u spec. bolnicama i lječilištima ukupno ustanova	20 20	3,46 3,46	62,34 62,34	201 201	19,74 19,74	46,03 46,03
	SB "DR. NEMEC"	ortopedija ukupno ustanova	14 14	2,15 2,15	19,16 19,16			
	SB MEDICO	kirurgija ukupno ustanova	5 5	1,28 1,28	26,52 26,52			
	ŽUPANIJSKA SPECIJALNA BOLNICA INSULA (RAB)	psihijatrija kronične duševne bolesti palijativna skrb ukupno ustanova	10 10	9,63 9,63	158,63 158,63	467 3 470	76,17 28,97 75,06	66,98 95,25 67,16
	PSIHIJATRIJSKA BOLNICA LOPAČA	kronične duševne bolesti ukupno ustanova				134 134	411,92 411,92	66,53 66,53
	LJEČILIŠTE VELI LOŠINJ	fiz.med.i rehabilitacija u spec. bolnicama i lječilištima ukupno ustanova				164 164	17,85 17,85	6,35 6,35
	DZ PRIMORSKO GORANSKE ŽUPANIJE AMB. MALI LOŠINJ	opći stacionar u dz ukupno ustanova	12 12	8,27 8,27	40,57 40,57			
	HOSPICIJ MARIJA KOZULIĆ	palijativna skrb ukupno ustanova				14 14	196,18 196,18	84,46 84,46

RAD BOLNICA U HRVATSKOJ 2022. GODINE

Tablica 3 – nastavak 10

Županija	Ustanova	Naziv djelatnosti	Broj postelja (akutne djelatnosti)	Prosječno o trajanje boravka u bolnici (dani)	Prosječna stopa popunjenosti postelja (%)	Broj postelja (kronične djelatnosti)	Prosječno trajanje boravka u bolnici (dani)	Prosječna stopa popunjenosti postelja (%)	
LIČKO SENJSKA ŽUPANIJA									
	OB GOSPIĆ	interna	29	6,56	77,84				
		pedijatrija	8	2,81	56,03				
		kirurgija	25	3,95	35,65				
		ginekologija	14	3,18	42,15				
		anesteziologija	0	4,12					
		ukupno ustanova	76	4,55	57,53				
	DZ SENJ	opći stacionar u dz	10	12,61	80,47				
		ukupno ustanova	10	12,61	80,47				
	DZ OTOČAC	opći stacionar u dz	8	10,52	109,93				
		ukupno ustanova	8	10,52	109,93				
VIROVITIČKO PODRAVSKA ŽUPANIJA									
	OB VIROVITICA	interna	66	7,10	65,96				
		infektologija	7	8,89	195,46				
		neurologija	14	7,80	79,06				
		psihijatrija	16	6,90	65,07				
		pedijatrija	15	4,59	58,32				
		kirurgija	33	4,11	45,88				
		ortopedija	26	4,78	66,38				
		oftalmologija	3	2,09	19,63				
		ginekologija	24	3,35	47,12				
		anesteziologija	9	4,31	37,75				
		palijativna skrb					5	15,00	12,33
			ukupno ustanova	213	5,57	63,44	5	15,00	12,33
POŽEŠKO SLAVONSKA ŽUPANIJA									
	OB POŽEGA	interna	49	8,29	89,34				
		infektologija	9	6,39	69,01				
		neurologija	17	9,55	58,79				
		psihijatrija	17	9,30	26,98				
		pedijatrija	13	4,36	55,85				
		kirurgija	45	6,34	59,97				
		urologija	7	4,00	41,53				
		ortopedija	7	8,39	83,72				
		ORL	8	2,74	92,74				
		oftalmologija	5	2,26	10,41				
		ginekologija	22	3,04	35,87				
		anesteziologija	6	2,36	61,19				
			ukupno ustanova	205	5,72	61,99			
	OB PAKRAC	interna	32	7,48	55,74				
		pedijatrija	8	3,99	77,05				
		kirurgija	42	5,31	68,51				
		ginekologija	19	2,93	32,44				
		anesteziologija	3	5,91	93,33				
		palijativna skrb					17	0,13	
		ukupno ustanova	104	5,18	59,37	17	0,13		

RAD BOLNICA U HRVATSKOJ 2022. GODINE

Tablica 3 – nastavak 11

Županija	Ustanova	Naziv djelatnosti	Broj postelja (akutne djelatnosti)	Prosječno o trajanje boravka u bolnici (dani)	Prosječna stopa popunjenosti postelja (%)	Broj postelja (kronične djelatnosti)	Prosječno trajanje boravka u bolnici (dani)	Prosječna stopa popunjenosti postelja (%)
POŽEŠKO SLAVONSKA ŽUPANIJA								
	SB LIPIK	fiz.med.i rehabilitacija u spec. bolnicama i lječilištima ukupno ustanova				260	18,32	53,69
						260	18,32	53,69
BRODSKO POSAVSKA ŽUPANIJA								
	OB SLAVONSKI BROD	interna infektologija neurologija psihijatrija pedijatrija kirurgija urologija ortopedija ORL oftalmologija ginekologija anesteziologija ukupno ustanova	108 16 35 35 30 55 15 34 19 11 56 12 426	5,86 6,02 8,54 12,86 4,36 6,40 5,42 4,75 3,30 2,40 5,33 5,30 5,84	70,66 74,54 47,33 59,09 61,25 78,92 63,25 54,45 28,00 16,71 47,05 58,04 60,03			
	OB NOVA GRADIŠKA	interna psihijatrija pedijatrija kirurgija ginekologija anesteziologija dugotrajno liječenje paliјativna skrb ukupno ustanova	35 15 15 35 15 0 115	6,54 5,50 3,34 5,62 3,63 4,44 5,09	61,78 0,20 38,50 53,45 52,62 49,15	13 10 23	12,24 18,46 14,08	58,29 48,05 53,84
	SB SVETI RAFAEL STRMAC	dugotrajno liječenje kronične duševne bolesti paliјativna skrb ukupno ustanova				15 110 15 140	17,45 48,63 16,90 35,76	102,65 90,48 60,80 88,60
ZADARSKA ŽUPANIJA								
	OB ZADAR	interna infektologija neurologija psihijatrija pedijatrija kirurgija dječja kirurgija neurokirurgija urologija ORL oftalmologija ginekologija anesteziologija paliјativna skrb ukupno ustanova	134 10 24 24 30 79 0 0 16 16 9 60 12 414	6,17 5,62 6,86 13,20 4,77 4,57 1,96 5,45 4,66 3,73 2,55 3,20 5,01 4,95	54,87 57,92 48,09 33,61 71,03 42,75 49,62	10 10	4,55 4,55	4,99 4,99

RAD BOLNICA U HRVATSKOJ 2022. GODINE

Tablica 3 – nastavak 12

Županija	Ustanova	Naziv djelatnosti	Broj postelja (akutne djelatnosti)	Prosječno o trajanje boravka u bolnici (dani)	Prosječna stopa popunjenosti postelja (%)	Broj postelja (kronične djelatnosti)	Prosječno trajanje boravka u bolnici (dani)	Prosječna stopa popunjenosti postelja (%)
ZADARSKA ŽUPANIJA								
	PSIHIJATRIJSKA BOLNICA UGLJAN	psihijatrija	14	10,05	90,84			
		kronične duševne bolesti				463	240,08	67,19
		palijativna skrb				6	99,68	127,44
		ukupno ustanova	14	10,05	90,84	469	232,23	67,97
	SB BIOGRAD NA MORU	ortopedija	37	2,81	77,66			
		dugotrajno liječenje				23	7,97	30,46
		fiz.med.i rehabilitacija u spec. bolnicama i lječilištima				60	12,95	15,91
		ukupno ustanova	37	2,81	77,66	83	10,24	19,94
OSJEČKO BARANJSKA ŽUPANIJA								
	KBC OSIJEK	interna	203	5,81	65,80			
		infektologija	34	6,25	83,17			
		onkologija i radioterapija	42	5,35	73,41			
		dermatologija	13	7,99	48,49			
		fiz.med.i rehabilitacija	70	15,19	80,62			
		neurologija	58	11,29	74,45			
		psihijatrija	64	9,10	59,59			
		pedijatrija	93	5,06	65,04			
		kirurgija	100	6,54	92,82			
		dječja kirurgija	12	3,43	42,63			
		neurokirurgija	22	7,72	72,42			
		maxilofacijalna kirurgija	15	3,11	68,33			
		urologija	27	4,47	66,91			
		ortopedija	72	4,58	22,56			
		ORL	26	3,87	37,54			
		oftalmologija	22	2,09	30,76			
		ginekologija	90	2,94	58,98			
	anesteziologija	18	4,05	83,30				
		ukupno ustanova	981	5,62	65,27			
	OB NAŠICE	interna	29	5,28	67,77			
		psihijatrija	10	13,09	80,36			
		pedijatrija	15	3,11	40,53			
		kirurgija	32	6,17	73,87			
		urologija	8	4,92	51,71			
		ginekologija	17	3,00	38,76			
		anesteziologija	5	3,12	55,62			
		palijativna skrb				10	9,83	9,42
		ukupno ustanova	116	5,05	61,13	10	9,83	9,42
	LJEČILIŠTE BIZOVAČKE TOPLICE	fiz.med.i rehabilitacija u spec. bolnicama i lječilištima				116	17,95	54,25
		ukupno ustanova				116	17,95	54,25

RAD BOLNICA U HRVATSKOJ 2022. GODINE

Tablica 3 – nastavak 13

Županija	Ustanova	Naziv djelatnosti	Broj postelja (akutne djelatnosti)	Prosječno o trajanje boravka u bolnici (dani)	Prosječna stopa popunjenosti postelja (%)	Broj postelja (kronične djelatnosti)	Prosječno trajanje boravka u bolnici (dani)	Prosječna stopa popunjenosti postelja (%)
ŠIBENSKO KNINSKA ŽUPANIJA								
	OB ŠIBENSKO KNINSKE ŽUPANIJE	interna	75	7,30	62,90			
		infektologija	18	7,90	72,12			
		neurologija	18	7,68	67,02			
		psihijatrija	20	8,82	53,63			
		pedijatrija	17	3,84	68,64			
		kirurgija	45	5,37	64,43			
		urologija	12	3,47	40,41			
		ortopedija	9	7,49	65,48			
		ORL	5	4,60	48,88			
		oftalmologija	8	1,03	1,37			
		ginekologija	23	3,48	53,90			
		anesteziologija	7	6,32	123,72			
		ukupno ustanova	257	5,83	61,46			
	OB KNIN	interna	15	5,95	110,67			
		fiz.med.i rehabilitacija	15	20,83	41,46			
		pedijatrija	8	2,60	53,46			
		kirurgija	15	6,89	84,68			
		ginekologija	8	2,54	45,96			
		anesteziologija	2	3,61	105,89			
		dugotrajno liječenje				81	32,20	51,29
		paliјativna skrb				20	22,08	48,38
		ukupno ustanova	63	5,29	72,37	101	29,63	50,71
VUKOVARSKO SRIJEMSKA ŽUPANIJA								
	OB VINKOVCI	interna	71	8,14	72,75			
		infektologija	11	8,74	114,25			
		neurologija	12	5,65	88,08			
		psihijatrija	25	7,26	60,23			
		pedijatrija	18	3,66	86,07			
		kirurgija	57	5,61	55,85			
		urologija	8	5,12	35,07			
		ortopedija	5	5,28	73,48			
		ORL	12	2,19	23,88			
		oftalmologija	5	3,20	10,52			
		ginekologija	33	2,76	43,55			
		anesteziologija	0	7,08				
	ukupno ustanova	257	5,51	65,63				
	NACIONALNA MEMORIЈALNA BOLNICA VUKOVAR	interna	43	9,01	65,83			
		neurologija	22	7,29	31,49			
		psihijatrija	25	9,94	48,57			
		pedijatrija	36	3,76	12,85			
		kirurgija	27	3,55	47,07			
		ortopedija	15	2,86	50,32			
		ginekologija	36	3,57	21,43			
		anesteziologija	5	7,84	81,59			
	ukupno ustanova	209	5,44	40,22				

RAD BOLNICA U HRVATSKOJ 2022. GODINE

Tablica 3 – nastavak 14

Županija	Ustanova	Naziv djelatnosti	Broj postelja (akutne djelatnosti)	Prosječno o trajanje boravka u bolnici (dani)	Prosječna stopa popunjenosti postelja (%)	Broj postelja (kronične djelatnosti)	Prosječno trajanje boravka u bolnici (dani)	Prosječna stopa popunjenosti postelja (%)
SPLITSKO DALMATINSKA ŽUPANIJA								
	KBC SPLIT	interna	343	7,77	78,46			
		infektologija	38	7,28	123,95			
		onkologija i radioterapija	44	3,13	56,81			
		dermatologija	16	11,61	33,00			
		fiz.med.i rehabilitacija	55	10,40	26,26			
		neurologija	72	9,69	77,61			
		psihijatrija	82	14,60	66,62			
		pedijatrija	127	6,63	72,95			
		kirurgija	267	4,73	48,70			
		dječja kirurgija	30	3,22	55,08			
		neurokirurgija	42	8,46	58,70			
		maxilofacijalna kirurgija	11	4,93	59,20			
		urologija	30	3,88	68,13			
		ortopedija	0	6,26				
		ORL	41	4,97	36,39			
		oftalmologija	37	3,67	41,80			
	ginekologija	161	3,35	55,30				
	anesteziologija	23	8,28	101,99				
	ukupno ustanova	1.419	5,91	64,52				
	SB "BIOKOVKA"	fiz.med.i rehabilitacija u spec. bolnicama i lječilištima				465	18,03	18,28
		ukupno ustanova				465	18,03	18,28
	DZ SPLITSKO DALMATINSKE ŽUPANIJE	rodilište	6	2,00	0,18			
		opći stacionar u dz	18	14,64	15,37			
		palijativna skrb u stacionaru dz				44	20,81	46,78
	ukupno ustanova	24	14,28	11,58	44	20,81	46,78	
ISTARSKA ŽUPANIJA								
	OB PULA	Interna	122	6,83	68,55			
		infektologija	14	7,10	154,32			
		neurologija	29	8,25	76,81			
		psihijatrija	26	8,07	70,71			
		pedijatrija	28	3,01	57,87			
		kirurgija	113	4,83	60,62			
		ORL	19	3,77	38,88			
		oftalmologija	11	1,63	17,76			
		ginekologija	65	2,86	34,37			
		palijativna skrb				5	5,67	2,79
	ukupno ustanova	427	5,16	61,42	5	5,67	2,79	
	SB "MARTIN HORVAT"	fiz.med.i rehabilitacija u spec. bolnicama i lječilištima				220	17,74	40,41
		ukupno ustanova				220	17,74	40,41

RAD BOLNICA U HRVATSKOJ 2022. GODINE

Tablica 3 – nastavak 15

Županija	Ustanova	Naziv djelatnosti	Broj postelja (akutne djelatnosti)	Prosječno o trajanje boravka u bolnici (dani)	Prosječna stopa popunjenosti postelja (%)	Broj postelja (kronične djelatnosti)	Prosječno trajanje boravka u bolnici (dani)	Prosječna stopa popunjenosti postelja (%)
ISTARSKA ŽUPANIJA								
	DZ ISTARSKI	opći stacionar u dz	61	17,13	44,69			
		palijativna skrb u stacionaru dz					16	17,87
		ukupno ustanova	61	17,13	44,69	16	17,87	87,81
DUBROVAČKO NERETVANSKA ŽUPANIJA								
	OB DUBROVNIK	interna	79	6,04	59,13			
		infektologija	10	8,46	147,95			
		neurologija	18	8,13	60,00			
		psihijatrija	21	8,62	55,11			
		pedijatrija	21	4,48	85,47			
		kirurgija	39	4,00	31,76			
		urologija	8	4,00	28,90			
		ortopedija	22	5,66	60,45			
		ORL	11	4,26	34,20			
		oftalmologija	6	2,39	16,26			
		ginekologija	36	4,51	48,04			
		anesteziologija	10	4,99	53,84			
			palijativna skrb				28	10,75
		ukupno ustanova	281	5,54	55,96	28	10,75	21,89
	SB "KALOS"	fiz.med.i rehabilitacija u spec. bolnicama i lječilištima				250	19,00	43,95
		ukupno ustanova				250	19,00	43,95
	DZ METKOVIĆ	rodilište	14	3,04	6,91			
		ukupno ustanova	14	3,04	6,91			
MEĐIMURSKA ŽUPANIJA								
	OB ČAKOVEC	interna	85	7,17	102,42			
		infektologija	8	9,33	251,51			
		neurologija	18	9,05	76,73			
		psihijatrija	25	6,02	67,73			
		pedijatrija	28	4,01	77,60			
		kirurgija	50	4,90	60,23			
		urologija	6	5,41	81,00			
		ortopedija	10	4,79	91,64			
		ORL	11	2,86	41,12			
		oftalmologija	7	2,11	13,31			
		ginekologija	37	3,90	71,00			
		anesteziologija	7	4,94	72,49			
			palijativna skrb				2	8,60
		ukupno ustanova	292	5,62	82,39	2	8,60	11,78

RAD BOLNICA U HRVATSKOJ 2022. GODINE

DNEVNE BOLNICE

U dnevnim bolnicama i jednodnevnim kirurgijama u Hrvatskoj je tijekom 2022. godine zabilježeno 746.932 boravka. Analiza prema pojedinim djelatnostima pokazuje da je najviše boravka u dnevnim bolnicama i jednodnevnim kirurgijama zabilježeno u internoj medicini (328.165), pedijatriji (57.711), općoj kirurgiji- dnevna bolnica (37.105), onkologiji i radioterapiji (36.521) i oftalmologiji- jednodnevna kirurgija (34.288). (Tablica 4)

Tablica 4. Broj postelja, ispisanih bolesnika i bo dana u dnevnoj bolnici i jednodnevnoj kirurgiji po djelatnostima i ustanovama u Hrvatskoj 2022.g. temeljem podataka Hrvatskog zavoda za javno zdravstvo

Županija	Ustanova	Naziv djelatnosti	Broj postelja	Ispisani bolesnici	Bo dani
HRVATSKA					
	SVEUKUPNO	interna - dnevna bolnica	730	328.165	640.979
		infektologija - dnevna bolnica	99	30.708	51.320
		onkologija i radioterapija- dnevna bolnica	73	36.521	69.245
		dermatologija - dnevna bolnica	26	5.125	8.646
		fiz.med.i rehabilitacija - dnevna bolnica	40	8.839	27.938
		neurologija -dnevna bolnica	148	28.983	67.767
		psihijatrija - dnevna bolnica	1.245	26.397	368.655
		pedijatrija- dnevna bolnica	449	57.711	140.278
		kirurgija - dnevna bolnica	183	37.105	49.920
		kirurgija - jednodnevna kirurgija	104	18.541	19.329
		dječja kirurgija - dnevna bolnica	13	2.150	2.216
		dječja kirurgija - jednodnevna kirurgija	10	2.770	3.163
		neurokirurgija- dnevna bolnica	5	1.513	1.534
		neurokirurgija- jednodnevna kirurgija	3	181	198
		maxilofacijalna kirurgija- dnevna bolnica	11	2.423	2.539
		maxilofacijalna kirurgija- jednodnevna kirurgija	3	488	489
		urologija- dnevna bolnica	62	25.082	34.434
		urologija- jednodnevna kirurgija	18	1.364	1.443
		ortopedija- dnevna bolnica	46	2.571	6.056
		ortopedija- jednodnevna kirurgija	39	2.861	3.079
		ORL- dnevna bolnica	45	11.902	22.372
		ORL- jednodnevna kirurgija	34	6.787	7.514
		oftalmologija- dnevna bolnica	71	23.914	31.080
		oftalmologija- jednodnevna kirurgija	98	34.288	35.995
		ginekologija- dnevna bolnica	176	31.127	47.068
		ginekologija- jednodnevna kirurgija	53	11.992	13.219
		anesteziologija- ambulanta za bol- dnevna bolnica	25	6.181	12.399
		nuklearna- dnevna bolnica	5	1.009	2.866
		kronične duševne bolesti- dnevna bolnica	40	234	2.958
		ukupno ustanova	3.854	746.932	1.674.699

Tablica 4 – nastavak 1

Županija	Ustanova	Naziv djelatnosti	Broj postelja	Ispisani bolesnici	Bo dani
HRVATSKA					
	KBC,KB,KLINIKE	interna - dnevna bolnica	421	230.064	433.389
		infektologija - dnevna bolnica	50	20.646	36.218
		onkologija i radioterapija- dnevna bolnica	73	36.521	69.245
		dermatologija - dnevna bolnica	26	5.115	8.146
		fiz.med.i rehabilitacija - dnevna bolnica	36	8.781	27.824
		neurologija -dnevna bolnica	82	16.038	40.438
		psihijatrija - dnevna bolnica	672	12.089	250.499
		pedijatrija- dnevna bolnica	154	25.080	57.070
		kirurgija - dnevna bolnica	42	14.928	16.651
		kirurgija - jednodnevna kirurgija	63	10.198	10.422
		dječja kirurgija - dnevna bolnica	13	2.150	2.216
		dječja kirurgija - jednodnevna kirurgija	10	2.770	3.163
		neurokirurgija- dnevna bolnica	5	1.513	1.534
		neurokirurgija- jednodnevna kirurgija	3	181	198
		maxilofacijalna kirurgija- dnevna bolnica	11	2.423	2.539
		maxilofacijalna kirurgija- jednodnevna kirurgija	3	488	489
		urologija- dnevna bolnica	32	13.672	19.608
		urologija- jednodnevna kirurgija	11	869	948
		ortopedija- dnevna bolnica	7	389	431
		ortopedija- jednodnevna kirurgija	19	1.382	1.412
		ORL- dnevna bolnica	14	5.197	11.794
		ORL- jednodnevna kirurgija	25	4.546	5.210
		oftalmologija- dnevna bolnica	18	10.650	12.592
		oftalmologija- jednodnevna kirurgija	72	24.237	25.047
		ginekologija- dnevna bolnica	90	16.067	25.290
		ginekologija- jednodnevna kirurgija	36	7.349	8.432
		anesteziologija- ambulanta za bol- dnevna bolnica	16	4.939	11.030
		nuklearna- dnevna bolnica	5	1.009	2.866
		ukupno ustanova	2.009	479.291	1.084.701

RAD BOLNICA U HRVATSKOJ 2022. GODINE

Tablica 4 – nastavak 2

Županija	Ustanova	Naziv djelatnosti	Broj postelja	Ispisani bolesnici	Bo dani
HRVATSKA					
	OB	interna - dnevna bolnica	291	93.525	202.499
		infektologija - dnevna bolnica	49	10.062	15.102
		dermatologija - dnevna bolnica	0	10	500
		fiz.med.i rehabilitacija - dnevna bolnica	4	58	114
		neurologija -dnevna bolnica	66	12.945	27.329
		psihijatrija - dnevna bolnica	388	13.383	63.838
		pedijatrija- dnevna bolnica	130	25.840	47.607
		kirurgija - dnevna bolnica	136	21.544	32.633
		kirurgija - jednodnevna kirurgija	41	8.343	8.907
		urologija- dnevna bolnica	30	11.410	14.826
		urologija- jednodnevna kirurgija	7	495	495
		ortopedija- dnevna bolnica	19	1.591	2.884
		ortopedija- jednodnevna kirurgija	20	1.479	1.667
		ORL- dnevna bolnica	31	6.705	10.578
		ORL- jednodnevna kirurgija	9	2.241	2.304
		oftalmologija- dnevna bolnica	46	8.352	13.576
		oftalmologija- jednodnevna kirurgija	26	10.051	10.948
		ginekologija- dnevna bolnica	86	15.060	21.778
		ginekologija- jednodnevna kirurgija	17	4.643	4.787
		anesteziologija- ambulanta za bol- dnevna bolnica	2	812	935
		ukupno ustanova	1.398	248.549	483.307
	SB I LJEČILIŠTA	interna - dnevna bolnica	18	4.576	5.091
		psihijatrija - dnevna bolnica	185	925	54.318
		pedijatrija- dnevna bolnica	165	6.791	35.601
		kirurgija - dnevna bolnica	5	633	636
		ortopedija- dnevna bolnica	20	591	2.741
		oftalmologija- dnevna bolnica	7	4.912	4.912
		anesteziologija- ambulanta za bol- dnevna bolnica	7	430	434
		kronične duševne bolesti- dnevna bolnica	40	234	2.958
		ukupno ustanova	447	19.092	106.691
GRAD ZAGREB					
	KBC ZAGREB	interna - dnevna bolnica	110	74.028	94.037
		onkologija i radioterapija- dnevna bolnica	4	12.497	13.640
		dermatologija - dnevna bolnica	1	659	1.004
		fiz.med.i rehabilitacija - dnevna bolnica	1	1.485	1.492
		neurologija -dnevna bolnica	11	5.039	6.470
		psihijatrija - dnevna bolnica	138	1.573	21.236
		pedijatrija- dnevna bolnica	24	8.780	10.911
		kirurgija - dnevna bolnica	2	878	1.102
		kirurgija - jednodnevna kirurgija	13	3.730	3.730
		dječja kirurgija - dnevna bolnica	0	1	1
		neurokirurgija- dnevna bolnica	2	481	481
		urologija- dnevna bolnica	4	4.134	4.842
		urologija- jednodnevna kirurgija	1	164	164
		ortopedija- dnevna bolnica	1	26	34
		ortopedija- jednodnevna kirurgija	6	507	507
		ORL- dnevna bolnica	2	408	419
		ORL- jednodnevna kirurgija	5	767	767
		oftalmologija- dnevna bolnica	2	2.979	3.118
		oftalmologija- jednodnevna kirurgija	13	10.179	10.179
		ginekologija- dnevna bolnica	15	6.948	8.513
		ginekologija- jednodnevna kirurgija	5	1.217	1.218
		anesteziologija- ambulanta za bol- dnevna bolnica	2	1.473	2.044
		ukupno ustanova	362	137.953	185.909

RAD BOLNICA U HRVATSKOJ 2022. GODINE

Tablica 4 – nastavak 3

Županija	Ustanova	Naziv djelatnosti	Broj postelja	Ispisani bolesnici	Bo dani
GRAD ZAGREB					
	KBC SESTRE MILOSRDNICE	interna - dnevna bolnica onkologija i radioterapija- dnevna bolnica dermatologija - dnevna bolnica fiz.med.i rehabilitacija - dnevna bolnica neurologija -dnevna bolnica psihijatrija - dnevna bolnica pedijatrija- dnevna bolnica kirurgija - dnevna bolnica kirurgija - jednodnevna kirurgija urologija- dnevna bolnica urologija- jednodnevna kirurgija ortopedija- dnevna bolnica ortopedija- jednodnevna kirurgija ORL- jednodnevna kirurgija oftalmologija- dnevna bolnica oftalmologija- jednodnevna kirurgija ginekologija- dnevna bolnica ginekologija- jednodnevna kirurgija anesteziologija- ambulanta za bol- dnevna bolnica ukupno ustanova	43 16 12 6 16 52 23 10 1 6 2 2 2 2 4 5 9 2 3 216	26.358 3.120 1.268 1.175 1.337 860 3.034 3.136 154 1.121 103 87 488 649 902 2.386 1.159 1.349 259 48.945	46.421 4.118 3.318 5.610 3.194 14.654 7.558 3.501 154 1.377 103 99 488 649 957 2.386 1.923 1.356 259 98.125
	KB DUBRAVA	interna - dnevna bolnica onkologija i radioterapija- dnevna bolnica fiz.med.i rehabilitacija - dnevna bolnica neurologija -dnevna bolnica psihijatrija - dnevna bolnica kirurgija - dnevna bolnica kirurgija - jednodnevna kirurgija neurokirurgija- dnevna bolnica maxilofacijalna kirurgija- dnevna bolnica maxilofacijalna kirurgija- jednodnevna kirurgija urologija- dnevna bolnica urologija- jednodnevna kirurgija ortopedija- dnevna bolnica ortopedija- jednodnevna kirurgija ORL- dnevna bolnica ORL- jednodnevna kirurgija oftalmologija- dnevna bolnica oftalmologija- jednodnevna kirurgija anesteziologija- ambulanta za bol- dnevna bolnica ukupno ustanova	48 10 1 10 30 9 9 1 3 1 4 4 1 1 2 1 4 4 1 141	27.862 4 494 1.787 208 3.691 1.247 2 208 196 2.867 73 220 120 96 57 431 1.648 0 41.211	33.106 4 3.204 2.084 4.615 3.755 1.247 2 233 196 3.474 73 225 120 113 57 455 2.366 0 55.329
	KB "SVETI DUH"	interna - dnevna bolnica fiz.med.i rehabilitacija - dnevna bolnica neurologija -dnevna bolnica kirurgija - dnevna bolnica kirurgija - jednodnevna kirurgija urologija- dnevna bolnica urologija- jednodnevna kirurgija ortopedija- dnevna bolnica ortopedija- jednodnevna kirurgija ORL- dnevna bolnica ORL- jednodnevna kirurgija oftalmologija- dnevna bolnica oftalmologija- jednodnevna kirurgija ginekologija- dnevna bolnica ginekologija- jednodnevna kirurgija anesteziologija- ambulanta za bol- dnevna bolnica ukupno ustanova	25 15 5 2 2 4 1 0 5 2 1 4 26 2 4 2 100	14.623 3.240 1.582 168 355 881 74 0 122 794 8 583 3.245 198 825 162 26.860	88.593 10.700 15.271 212 355 1.998 74 0 122 6.636 8 1.122 3.245 578 825 162 129.901
	KB "MERKUR"	interna - dnevna bolnica kirurgija - dnevna bolnica kirurgija - jednodnevna kirurgija urologija- dnevna bolnica urologija- jednodnevna kirurgija ORL- dnevna bolnica ORL- jednodnevna kirurgija ginekologija- dnevna bolnica ginekologija- jednodnevna kirurgija ukupno ustanova	46 0 0 0 0 2 6 15 1 70	26.427 215 2.071 551 71 135 875 1.188 581 32.114	65.202 475 2.185 1.123 71 146 903 4.476 581 75.162

RAD BOLNICA U HRVATSKOJ 2022. GODINE

Tablica 4 – nastavak 4

Županija	Ustanova	Naziv djelatnosti	Broj postelja	Ispisani bolesnici	Bo dani
GRAD ZAGREB					
	KLINIKA ZA PSIHIJATRIJU VRAPČE	psihijatrija - dnevna bolnica ukupno ustanova	130 130	1.587 1.587	111.830 111.830
	KLINIKA ZA DJEČJE BOLESTI ZAGREB	psihijatrija - dnevna bolnica pedijatrija- dnevna bolnica dječja kirurgija - dnevna bolnica dječja kirurgija - jednodnevna kirurgija ukupno ustanova	4 16 5 5 30	115 4.882 651 1.998 7.646	4.119 15.748 654 1.998 22.519
	KLINIKA "DR. FRAN MIHALJEVIĆ"	infektologija - dnevna bolnica ukupno ustanova	28 28	9.653 9.653	21.347 21.347
	KLINIKA ZA PSIHIJATRIJU SVETI IVAN	psihijatrija - dnevna bolnica ukupno ustanova	150 150	1.275 1.275	63.107 63.107
	SB ZA PLUĆNE BOLSTI	interna - dnevna bolnica ukupno ustanova	3 3	3.491 3.491	3.517 3.517
	SB ZA ZAŠTITU DJECE S NEURORAZVOJNIM I MOTORIČKIM SMETNJAMA	pedijatrija- dnevna bolnica ukupno ustanova	125 125	2.233 2.233	25.115 25.115
	DJEČJA BOLNICA SREBRNJAK	pedijatrija- dnevna bolnica ukupno ustanova	40 40	4.558 4.558	10.486 10.486
	DJEČJA PSIHIJATRIJSKA BOLNICA	psihijatrija - dnevna bolnica ukupno ustanova	60 60	297 297	15.720 15.720
KRAPINSKO ZAGORSKA ŽUPANIJA					
	MAGDALENA	interna - dnevna bolnica ukupno ustanova	12 12	3.684 3.684	3.707 3.707
	OB ZABOK	interna - dnevna bolnica neurologija -dnevna bolnica pedijatrija- dnevna bolnica kirurgija - dnevna bolnica kirurgija - jednodnevna kirurgija ginekologija- dnevna bolnica ginekologija- jednodnevna kirurgija ukupno ustanova	6 1 3 8 0 5 0 23	3.239 1.341 479 851 1.526 211 297 7.944	7.503 3.116 1.291 935 1.526 636 297 15.304
	SB KRAPINSKE TOPLICE	interna - dnevna bolnica ukupno ustanova	4 4	175 175	497 497
SISAČKO MOSLAVAČKA ŽUPANIJA					
	OB "DR. IVO PEDIŠIĆ" SISAK	interna - dnevna bolnica infektologija - dnevna bolnica neurologija -dnevna bolnica pedijatrija- dnevna bolnica kirurgija - dnevna bolnica urologija- dnevna bolnica ortopedija- dnevna bolnica ORL- dnevna bolnica oftalmologija- dnevna bolnica ginekologija- dnevna bolnica ukupno ustanova	17 3 3 4 9 1 2 3 4 4 50	4.143 400 485 1.071 1.842 116 320 498 710 1.269 10.854	4.228 401 486 1.073 1.844 116 321 499 710 1.314 10.992
	NEUROPSIHIJATRIJSKA BOLNICA "DR. IVAN BARBOT"	psihijatrija - dnevna bolnica ukupno ustanova	60 60	385 385	29.599 29.599
KARLOVAČKA ŽUPANIJA					
	OB KARLOVAC	interna - dnevna bolnica infektologija - dnevna bolnica neurologija -dnevna bolnica psihijatrija - dnevna bolnica pedijatrija- dnevna bolnica kirurgija - dnevna bolnica kirurgija - jednodnevna kirurgija urologija- dnevna bolnica urologija- jednodnevna kirurgija ORL- dnevna bolnica ORL- jednodnevna kirurgija oftalmologija- dnevna bolnica oftalmologija- jednodnevna kirurgija ginekologija- dnevna bolnica ginekologija- jednodnevna kirurgija anesteziologija- ambulanta za bol- dnevna bolnica ukupno ustanova	8 6 8 55 8 2 10 2 1 2 3 1 3 1 2 1 113	1.749 400 686 7.124 814 414 787 357 75 72 425 103 886 282 133 658 14.965	7.275 525 2.022 7.124 1.239 430 787 398 75 185 425 104 886 285 133 778 22.671

RAD BOLNICA U HRVATSKOJ 2022. GODINE

Tablica 4 – nastavak 5

Županija	Ustanova	Naziv djelatnosti	Broj postelja	Ispisani bolesnici	Bo dani	
KARLOVAČKA ŽUPANIJA						
	OB OGULIN	interna - dnevna bolnica	5	195	876	
		psihijatrija - dnevna bolnica	5	0	0	
		pedijatrija- dnevna bolnica	3	8	55	
		kirurgija - dnevna bolnica	2	1	1	
		kirurgija - jednodnevna kirurgija	0	286	550	
		ortopedija- jednodnevna kirurgija	0	128	242	
		ORL- jednodnevna kirurgija	0	24	33	
		oftalmologija- jednodnevna kirurgija	0	215	417	
		ginekologija- dnevna bolnica	1	0	0	
		ginekologija- jednodnevna kirurgija	0	83	150	
		ukupno ustanova	16	940	2.324	
		SB DUGA RESA	interna - dnevna bolnica	6	136	148
			ukupno ustanova	6	136	148
VARAŽDINSKA ŽUPANIJA						
	OB VARAŽDIN	interna - dnevna bolnica	21	14.183	17.933	
		infektologija - dnevna bolnica	5	2.240	3.410	
		neurologija -dnevna bolnica	3	1.485	1.627	
		psihijatrija - dnevna bolnica	20	453	2.879	
		pedijatrija- dnevna bolnica	6	2.777	4.073	
		kirurgija - dnevna bolnica	6	2.569	3.150	
		kirurgija - jednodnevna kirurgija	1	285	285	
		urologija- dnevna bolnica	1	4.386	4.951	
		urologija- jednodnevna kirurgija	0	94	94	
		ortopedija- dnevna bolnica	3	33	33	
		ortopedija- jednodnevna kirurgija	1	10	10	
		ORL- dnevna bolnica	1	1.800	2.051	
		ORL- jednodnevna kirurgija	1	112	113	
		oftalmologija- dnevna bolnica	3	927	949	
		oftalmologija- jednodnevna kirurgija	1	735	737	
		ginekologija- dnevna bolnica	3	1.533	1.549	
		ginekologija- jednodnevna kirurgija	1	684	684	
		anesteziologija- ambulanta za bol- dnevna bolnica	1	154	157	
		ukupno ustanova	78	34.460	44.685	
KOPRIVNIČKO KRIŽEVAČKA						
	OB "DR. TOMISLAV BARDEK" KOPRIVNICA	interna - dnevna bolnica	24	1.771	8.213	
		infektologija - dnevna bolnica	2	34	185	
		neurologija -dnevna bolnica	7	62	119	
		psihijatrija - dnevna bolnica	30	242	1.769	
		pedijatrija- dnevna bolnica	5	751	1.133	
		kirurgija - dnevna bolnica	2	1.133	1.256	
		kirurgija - jednodnevna kirurgija	10	77	77	
		ortopedija- dnevna bolnica	0	0	0	
		ortopedija- jednodnevna kirurgija	10	162	164	
		ORL- dnevna bolnica	4	863	1.122	
		ORL- jednodnevna kirurgija	2	192	194	
		oftalmologija- dnevna bolnica	4	147	220	
		oftalmologija- jednodnevna kirurgija	6	558	558	
		ginekologija- dnevna bolnica	9	760	1.090	
		ginekologija- jednodnevna kirurgija	1	64	89	
	ukupno ustanova	116	6.816	16.189		
BJELOVARSKO BILOGORSKA ŽUPANIJA						
	OB BJELOVAR	interna - dnevna bolnica	18	4.244	6.325	
		infektologija - dnevna bolnica	2	1.881	2.597	
		neurologija -dnevna bolnica	5	1.063	1.843	
		psihijatrija - dnevna bolnica	22	1.027	7.371	
		pedijatrija- dnevna bolnica	2	692	1.415	
		kirurgija - dnevna bolnica	5	1.607	2.543	
		kirurgija - jednodnevna kirurgija	0	200	200	
		urologija- dnevna bolnica	3	535	758	
		urologija- jednodnevna kirurgija	0	42	42	
		ortopedija- dnevna bolnica	3	35	43	
		ortopedija- jednodnevna kirurgija	0	57	57	
		ORL- dnevna bolnica	2	339	346	
		oftalmologija- dnevna bolnica	4	1.312	1.315	
		oftalmologija- jednodnevna kirurgija	0	1.542	1.542	
		ginekologija- dnevna bolnica	4	1.530	1.986	
		ginekologija- jednodnevna kirurgija	0	197	200	
	ukupno ustanova	70	16.303	28.583		

RAD BOLNICA U HRVATSKOJ 2022. GODINE

Tablica 4 – nastavak 6

Županija	Ustanova	Naziv djelatnosti	Broj postelja	Ispisani bolesnici	Bo dani
PRIMORSKO GORANSKA ŽUPANIJA					
	KBC RIJEKA	interna - dnevna bolnica	45	10.263	35.139
		infektologija - dnevna bolnica	8	981	2.792
		onkologija i radioterapija- dnevna bolnica	10	2.038	13.391
		dermatologija - dnevna bolnica	5	166	595
		fiz.med.i rehabilitacija - dnevna bolnica	10	245	1.706
		neurologija -dnevna bolnica	10	633	1.502
		psihijatrija - dnevna bolnica	48	984	12.702
		pedijatrija- dnevna bolnica	24	2.261	9.399
		kirurgija - dnevna bolnica	4	1.269	2.016
		kirurgija - jednodnevna kirurgija	8	807	832
		dječja kirurgija - dnevna bolnica	3	508	571
		dječja kirurgija - jednodnevna kirurgija	2	176	177
		neurokirurgija- dnevna bolnica	1	80	80
		neurokirurgija- jednodnevna kirurgija	1	164	165
		maxilofacijalna kirurgija- dnevna bolnica	5	1.712	1.780
		urologija- dnevna bolnica	4	1.116	2.724
		urologija- jednodnevna kirurgija	1	123	124
		ORL- dnevna bolnica	1	1.458	1.734
		ORL- jednodnevna kirurgija	1	660	667
		oftalmologija- dnevna bolnica	1	1.456	2.487
		oftalmologija- jednodnevna kirurgija	4	2.582	2.674
		ginekologija- dnevna bolnica	20	2.660	3.566
		ginekologija- jednodnevna kirurgija	18	1.486	1.491
	anesteziologija- ambulanta za bol- dnevna bolnica	2	909	1.440	
	nuklearna- dnevna bolnica	2	44	48	
	ukupno ustanova	238	34.781	99.802	
	SB OPATIJA	interna - dnevna bolnica	3	704	858
		ukupno ustanova	3	704	858
	SB "DR. NEMEC"	ortopedija- dnevna bolnica	14	305	305
		ukupno ustanova	14	305	305
	ŽUPANIJSKA SPECIJALNA BOLNICA INSULA (RAB)	psihijatrija - dnevna bolnica	35	104	3.088
		ukupno ustanova	35	104	3.088
	PSIHIJATRIJSKA BOLNICA LOPAČA	kronične duševne bolesti- dnevna bolnica	20	48	2.772
		ukupno ustanova	20	48	2.772
LIČKO SENJSKA ŽUPANIJA					
	OB GOSPIĆ	interna - dnevna bolnica	3	219	691
		neurologija -dnevna bolnica	2	76	393
		pedijatrija- dnevna bolnica	4	1.192	1.192
		kirurgija - dnevna bolnica	2	191	546
		ginekologija- dnevna bolnica	2	1.823	1.823
		ukupno ustanova	13	3.501	4.645
VIROVITIČKO PODRAVSKA ŽUPANIJA					
	OB VIROVITICA	interna - dnevna bolnica	13	9.428	11.300
		infektologija - dnevna bolnica	4	272	334
		neurologija -dnevna bolnica	7	1.012	1.491
		psihijatrija - dnevna bolnica	45	332	1.701
		pedijatrija- dnevna bolnica	7	1.604	3.343
		kirurgija - dnevna bolnica	8	1.630	2.267
		kirurgija - jednodnevna kirurgija	0	474	474
		urologija- dnevna bolnica	1	1.812	2.104
		ORL- dnevna bolnica	1	964	967
		ORL- jednodnevna kirurgija	0	0	0
		oftalmologija- dnevna bolnica	3	1.494	1.497
		oftalmologija- jednodnevna kirurgija	0	331	331
		ginekologija- dnevna bolnica	9	2.210	2.632
		ginekologija- jednodnevna kirurgija	0	93	103
	ukupno ustanova	98	21.656	28.544	

RAD BOLNICA U HRVATSKOJ 2022. GODINE

Tablica 4 – nastavak 7

Županija	Ustanova	Naziv djelatnosti	Broj postelja	Ispisani bolesnici	Bo dani
POŽEŠKO SLAVONSKA ŽUPANIJA					
	OB POŽEGA	interna - dnevna bolnica	8	2.149	7.206
		infektologija - dnevna bolnica	2	2.996	3.653
		neurologija - dnevna bolnica	2	699	2.265
		psihijatrija - dnevna bolnica	6	255	3.958
		pedijatrija- dnevna bolnica	5	1.270	2.867
		kirurgija - dnevna bolnica	2	656	974
		kirurgija - jednodnevna kirurgija	4	77	78
		urologija- dnevna bolnica	1	139	206
		urologija- jednodnevna kirurgija	0	19	19
		ortopedija- dnevna bolnica	1	4	4
		ortopedija- jednodnevna kirurgija	1	107	108
		ORL- dnevna bolnica	1	116	195
		oftalmologija- dnevna bolnica	1	152	170
		oftalmologija- jednodnevna kirurgija	2	420	420
		ginekologija- dnevna bolnica	1	196	258
	ginekologija- jednodnevna kirurgija	1	82	82	
	ukupno ustanova	38	9.337	22.463	
	OB PAKRAC	interna - dnevna bolnica	3	667	1.159
		pedijatrija- dnevna bolnica	3	875	1.249
		kirurgija - dnevna bolnica	4	90	122
		kirurgija - jednodnevna kirurgija	0	119	119
		ginekologija- dnevna bolnica	1	172	184
		ginekologija- jednodnevna kirurgija	1	189	189
	ukupno ustanova	12	2.112	3.022	
BRODSKO POSAVSKA ŽUPANIJA					
	OB SLAVONSKI BROD	interna - dnevna bolnica	11	3.730	24.995
		infektologija - dnevna bolnica	2	499	729
		neurologija - dnevna bolnica	5	580	1.704
		psihijatrija - dnevna bolnica	28	291	3.680
		pedijatrija- dnevna bolnica	5	250	462
		kirurgija - dnevna bolnica	9	802	5.130
		kirurgija - jednodnevna kirurgija	6	101	102
		urologija- dnevna bolnica	1	649	2.065
		urologija- jednodnevna kirurgija	1	53	53
		ortopedija- dnevna bolnica	3	108	111
		ortopedija- jednodnevna kirurgija	3	112	112
		ORL- dnevna bolnica	1	258	304
		ORL- jednodnevna kirurgija	1	875	922
		oftalmologija- dnevna bolnica	1	43	56
		oftalmologija- jednodnevna kirurgija	4	1.285	1.286
	ginekologija- dnevna bolnica	4	1.037	4.441	
	ginekologija- jednodnevna kirurgija	3	716	732	
	ukupno ustanova	88	11.389	46.884	
	OB NOVA GRADIŠKA	interna - dnevna bolnica	5	648	5.911
		psihijatrija - dnevna bolnica	7	35	285
		pedijatrija- dnevna bolnica	3	136	612
		kirurgija - dnevna bolnica	3	154	225
		kirurgija - jednodnevna kirurgija	0	24	24
		ORL- dnevna bolnica	1	50	54
		ginekologija- dnevna bolnica	3	104	811
	ukupno ustanova	22	1.151	7.922	
	SB SVETI RAFAEL STRMAC	kronične duševne bolesti- dnevna bolnica	20	186	186
		ukupno ustanova	20	186	186

RAD BOLNICA U HRVATSKOJ 2022. GODINE

Tablica 4 – nastavak 8

Županija	Ustanova	Naziv djelatnosti	Broj postelja	Ispisani bolesnici	Bo dani
ZADARSKA ŽUPANIJA					
	OB ZADAR	interna - dnevna bolnica	34	18.127	19.776
		infektologija - dnevna bolnica	6	142	149
		dermatologija - dnevna bolnica	0	1	1
		neurologija -dnevna bolnica	3	1.400	1.958
		psihijatrija - dnevna bolnica	20	272	1.580
		pedijatrija- dnevna bolnica	7	1.050	2.022
		kirurgija - dnevna bolnica	8	413	413
		kirurgija - jednodnevna kirurgija	0	791	794
		urologija- dnevna bolnica	3	429	430
		urologija- jednodnevna kirurgija	0	65	65
		ortopedija- dnevna bolnica	0	57	57
		ORL- dnevna bolnica	4	134	134
		ORL- jednodnevna kirurgija	0	130	132
		oftalmologija- dnevna bolnica	6	37	38
		oftalmologija- jednodnevna kirurgija	0	302	307
		ginekologija- dnevna bolnica	8	206	214
	ginekologija- jednodnevna kirurgija	0	315	315	
	ukupno ustanova	99	23.871	28.385	
	PSIHIJATRIJSKA BOLNICA UGLJAN	psihijatrija - dnevna bolnica	30	139	5.911
		ukupno ustanova	30	139	5.911
	SB BIOGRAD NA MORU	interna - dnevna bolnica	2	70	71
		ortopedija- dnevna bolnica	6	286	2.436
		anesteziologija- ambulanta za bol- dnevna bolnica	7	430	434
		ukupno ustanova	15	786	2.941
OSJEČKO BARANJSKA ŽUPANIJA					
	KBC OSIJEK	interna - dnevna bolnica	45	8.412	21.698
		infektologija - dnevna bolnica	8	601	1.786
		onkologija i radioterapija- dnevna bolnica	13	1.814	16.573
		dermatologija - dnevna bolnica	6	41	209
		fiz.med.i rehabilitacija - dnevna bolnica	2	295	3.257
		neurologija -dnevna bolnica	20	2.244	8.480
		psihijatrija - dnevna bolnica	40	492	10.290
		pedijatrija- dnevna bolnica	42	1.767	3.443
		kirurgija - dnevna bolnica	4	14	14
		kirurgija - jednodnevna kirurgija	16	85	170
		dječja kirurgija - dnevna bolnica	2	12	12
		dječja kirurgija - jednodnevna kirurgija	1	393	785
		neurokirurgija- jednodnevna kirurgija	1	16	32
		maxilofacijalna kirurgija- dnevna bolnica	3	500	522
		maxilofacijalna kirurgija- jednodnevna kirurgija	1	0	0
		urologija- dnevna bolnica	3	555	637
		urologija- jednodnevna kirurgija	2	97	175
		ortopedija- dnevna bolnica	3	29	29
		ortopedija- jednodnevna kirurgija	5	29	59
		ORL- dnevna bolnica	1	208	448
		ORL- jednodnevna kirurgija	3	628	1.257
		oftalmologija- jednodnevna kirurgija	10	1.895	1.895
		ginekologija- dnevna bolnica	18	487	507
		ginekologija- jednodnevna kirurgija	2	1.112	2.180
		anesteziologija- ambulanta za bol- dnevna bolnica	4	1.417	2.721
		nuklearna- dnevna bolnica	3	965	2.818
		ukupno ustanova	258	24.108	79.997
	OB NAŠICE	interna - dnevna bolnica	6	1.579	2.865
		psihijatrija - dnevna bolnica	12	74	459
		pedijatrija- dnevna bolnica	4	409	3.289
		kirurgija - dnevna bolnica	4	482	523
		kirurgija - jednodnevna kirurgija	1	11	11
		urologija- dnevna bolnica	1	415	416
		urologija- jednodnevna kirurgija	1	2	2
		ginekologija- dnevna bolnica	1	211	211
		ginekologija- jednodnevna kirurgija	1	91	91
		ukupno ustanova	31	3.274	7.867

RAD BOLNICA U HRVATSKOJ 2022. GODINE

Tablica 4 – nastavak 9

Županija	Ustanova	Naziv djelatnosti	Broj postelja	Ispisani bolesnici	Bo dani
ŠIBENSKO KNINSKA ŽUPANIJA					
	OB ŠIBENSKO KNINSKE ŽUPANIJE	interna - dnevna bolnica	16	3.065	12.979
		dermatologija - dnevna bolnica	0	9	499
		neurologija -dnevna bolnica	2	914	1.756
		psihijatrija - dnevna bolnica	19	470	5.200
		pedijatrija- dnevna bolnica	6	1.823	3.628
		kirurgija - dnevna bolnica	10	232	232
		kirurgija - jednodnevna kirurgija	0	309	309
		urologija- dnevna bolnica	6	785	1.078
		urologija- jednodnevna kirurgija	0	32	32
		ortopedija- dnevna bolnica	0	757	1.072
		ortopedija- jednodnevna kirurgija	0	131	131
		ORL- dnevna bolnica	2	190	230
		ORL- jednodnevna kirurgija	0	68	69
		oftalmologija- dnevna bolnica	5	187	310
		oftalmologija- jednodnevna kirurgija	0	1.011	1.014
		ginekologija- dnevna bolnica	4	453	457
	ginekologija- jednodnevna kirurgija	0	316	316	
	ukupno ustanova	70	10.752	29.312	
	OB KNIN	interna - dnevna bolnica	3	1.810	1.936
		pedijatrija- dnevna bolnica	3	1.035	1.378
		kirurgija - dnevna bolnica	3	650	674
		ginekologija- dnevna bolnica	2	226	313
		ukupno ustanova	11	3.721	4.301
VUKOVARSKO SRIJEMSKA ŽUPANIJA					
	OB VINKOVCI	interna - dnevna bolnica	8	3.210	4.861
		infektologija - dnevna bolnica	1	514	1.086
		neurologija -dnevna bolnica	4	212	651
		psihijatrija - dnevna bolnica	44	506	13.419
		pedijatrija- dnevna bolnica	12	2.130	4.195
		kirurgija - dnevna bolnica	5	1.153	1.225
		kirurgija - jednodnevna kirurgija	2	28	28
		urologija- dnevna bolnica	2	163	248
		urologija- jednodnevna kirurgija	1	42	42
		ortopedija- dnevna bolnica	1	157	1.114
		ortopedija- jednodnevna kirurgija	1	147	147
		ORL- dnevna bolnica	1	85	129
		ORL- jednodnevna kirurgija	1	3	3
		oftalmologija- dnevna bolnica	2	1.167	4.894
		oftalmologija- jednodnevna kirurgija	6	840	915
		ginekologija- dnevna bolnica	4	796	816
	ginekologija- jednodnevna kirurgija	2	428	428	
	ukupno ustanova	97	11.581	34.201	
	NACIONALNA MEMORIJALNA BOLNICA VUKOVAR	interna - dnevna bolnica	17	1.003	1.871
		infektologija - dnevna bolnica	5	1	1
		fiz.med.i rehabilitacija - dnevna bolnica	4	58	114
		neurologija -dnevna bolnica	6	419	1.037
		psihijatrija - dnevna bolnica	20	1.786	3.950
		pedijatrija- dnevna bolnica	10	1.166	1.935
		kirurgija - dnevna bolnica	5	1.356	1.454
		kirurgija - jednodnevna kirurgija	3	52	53
		urologija- dnevna bolnica	4	94	99
		urologija- jednodnevna kirurgija	2	28	28
		ortopedija- dnevna bolnica	3	10	15
		ortopedija- jednodnevna kirurgija	2	11	11
		ORL- dnevna bolnica	2	531	641
		oftalmologija- dnevna bolnica	1	32	32
		oftalmologija- jednodnevna kirurgija	1	2	2
		ginekologija- dnevna bolnica	8	373	411
	ginekologija- jednodnevna kirurgija	2	43	43	
	ukupno ustanova	95	6.965	11.697	

RAD BOLNICA U HRVATSKOJ 2022. GODINE

Tablica 4 – nastavak 10

Županija	Ustanova	Naziv djelatnosti	Broj postelja	Ispisani bolesnici	Bo dani
SPLITSKO DALMATINSKA ŽUPANIJA					
	KBC SPLIT	interna - dnevna bolnica	47	38.407	45.486
		infektologija - dnevna bolnica	6	9.411	10.293
		onkologija i radioterapija- dnevna bolnica	20	17.048	21.519
		dermatologija - dnevna bolnica	2	2.981	3.020
		fiz.med.i rehabilitacija - dnevna bolnica	1	1.847	1.855
		neurologija -dnevna bolnica	10	3.416	3.437
		psihijatrija - dnevna bolnica	80	4.995	7.946
		pedijatrija- dnevna bolnica	25	4.356	10.011
		kirurgija - dnevna bolnica	11	5.557	5.576
		kirurgija - jednodnevna kirurgija	14	1.749	1.749
		dječja kirurgija - dnevna bolnica	3	978	978
		dječja kirurgija - jednodnevna kirurgija	2	203	203
		neurokirurgija- dnevna bolnica	1	950	971
		neurokirurgija- jednodnevna kirurgija	1	1	1
		maxilofacijalna kirurgija- dnevna bolnica	0	3	4
		maxilofacijalna kirurgija- jednodnevna kirurgija	1	292	293
		urologija- dnevna bolnica	7	2.447	3.433
		urologija- jednodnevna kirurgija	3	164	164
		ortopedija- dnevna bolnica	0	27	44
		ortopedija- jednodnevna kirurgija	0	116	116
		ORL- dnevna bolnica	4	2.098	2.298
		ORL- jednodnevna kirurgija	6	902	902
		oftalmologija- dnevna bolnica	3	4.299	4.453
		oftalmologija- jednodnevna kirurgija	10	2.302	2.302
		ginekologija- dnevna bolnica	11	3.427	5.727
		ginekologija- jednodnevna kirurgija	4	779	781
		anesteziologija- ambulanta za bol- dnevna bolnica	2	719	4.404
	ukupno ustanova	274	109.474	137.966	
	SB SVJETLOST	oftalmologija- dnevna bolnica	7	4.912	4.912
	ukupno ustanova	7	4.912	4.912	
ISTARSKA ŽUPANIJA					
	OB PULA	interna - dnevna bolnica	24	5.031	27.513
		infektologija - dnevna bolnica	4	250	1.104
		neurologija -dnevna bolnica	3	1.065	3.861
		psihijatrija - dnevna bolnica	30	172	4.598
		pedijatrija- dnevna bolnica	20	420	2.129
		kirurgija - dnevna bolnica	3	3.739	6.359
		kirurgija - jednodnevna kirurgija	4	1.648	1.732
		urologija- dnevna bolnica	1	597	811
		urologija- jednodnevna kirurgija	1	38	38
		ortopedija- jednodnevna kirurgija	2	614	685
		ORL- dnevna bolnica	1	556	3.347
		ORL- jednodnevna kirurgija	1	320	321
		oftalmologija- dnevna bolnica	3	903	1.697
		oftalmologija- jednodnevna kirurgija	3	887	1.496
		ginekologija- dnevna bolnica	4	706	1.245
		ginekologija- jednodnevna kirurgija	3	401	424
	ukupno ustanova	107	17.347	57.360	
DUBROVAČKO NERETVANSKA ŽUPANIJA					
	OB DUBROVNIK	interna - dnevna bolnica	26	3.210	12.139
		infektologija - dnevna bolnica	4	5	11
		neurologija -dnevna bolnica	2	312	546
		psihijatrija - dnevna bolnica	22	344	5.865
		pedijatrija- dnevna bolnica	4	397	1.241
		kirurgija - dnevna bolnica	30	811	814
		urologija- dnevna bolnica	2	251	269
		ortopedija- dnevna bolnica	1	110	114
		ORL- dnevna bolnica	2	226	348
		oftalmologija- dnevna bolnica	3	618	1.064
		ginekologija- dnevna bolnica	3	746	807
	ukupno ustanova	99	7.030	23.218	

Tablica 4 – nastavak 11

Županija	Ustanova	Naziv djelatnosti	Broj postelja	Ispisani bolesnici	Bo dani
MEDIMURSKA ŽUPANIJA					
	OB ČAKOVEC	interna - dnevna bolnica	15	10.125	14.944
		infektologija - dnevna bolnica	3	428	917
		neurologija - dnevna bolnica	3	1.134	2.454
		psihijatrija - dnevna bolnica	3	0	0
		pedijatrija- dnevna bolnica	6	5.491	7.786
		kirurgija - dnevna bolnica	6	768	1.516
		kirurgija - jednodnevna kirurgija	0	1.548	1.758
		urologija- dnevna bolnica	1	682	877
		urologija- jednodnevna kirurgija	0	5	5
		ortopedija- dnevna bolnica	2	0	0
		ORL- dnevna bolnica	3	23	26
		ORL- jednodnevna kirurgija	0	92	92
		oftalmologija- dnevna bolnica	5	520	520
		oftalmologija- jednodnevna kirurgija	0	1.037	1.037
		ginekologija- dnevna bolnica	5	216	295
		ginekologija- jednodnevna kirurgija	0	511	511
		ukupno ustanova	52	22.580	32.738

Stacionarna zdravstvena zaštita – broj hospitalizacija prema metodologiji EUROSTAT-a

Prema individualnim prijavama o liječenim pacijentima (baza hospitalizacija JZ-BO) zabilježeni broj hospitalizacija u stacionarnom dijelu bolnica Hrvatske zbog svih uzroka (uključene sve MKB-10 šifre) u 2022. godine je 600.716 (568.240 tijekom 2021. godine). OECD, Eurostat i WHO-Europe dugi niz godina prikupljaju podatke u okviru nefinancijske zdravstvene statistike. Najvažniji razlog zajedničkog prikupljanja podataka je smanjenje tereta prikupljanja podataka. Kako bi postigli veću usporedivost podataka, za podatke od 2021. godine razvijena je i nadopunjena metodologija za izradu europskih statistika u području zdravstvenih ustanova, ljudskih resursa u zdravstvu i korištenja zdravstvene zaštite. Slijedom navedenog izmjenjena je i metodologija pokazatelja koji se odnose na broj hospitalizacija (broj otpusta iz bolnice) pri čemu su navedeni svi uzroci uz isključenje MKB-10 šifre Z38 koja se odnosi na bilježenje hospitalizacije zdrave novorođenčadi.

Tablica - Table 05/I. BOLNIČKI POBOL I STRUKTURA (%) HOSPITALIZACIJA PO DOBNIM SKUPINAMA TE SKUPINAMA BOLESTI (MKB 10) U STACIONARNOM DIJELU BOLNICA HRVATSKE 2022. GODINE UZ ISKLJUČENJE MKB-10 ŠIFRE Z38 KOJA SE ODNOSI NA BILJEŽENJE HOSPITALIZACIJA ZDRAVE NOVOROĐENČADI - UKUPNO

		Dobna grupa – Age group (godina – years)							
SKUPINA BOLESTI-STANJA		UKUPNO	0	1-4	5-9	10-19	20-44	45-64	65 i više
DISEASE OR CONDITION GROUP		TOTAL	0	1-4	5-9	10-19	20-44	45-64	65+
I	Zarazne i parazitarne bolesti <i>Infectious and parasitic diseases</i>	13.000	760	957	368	410	906	1.969	7.630
	%	2,2	4,2	7,5	3,8	1,8	0,7	1,4	3,2
II	Novotvorine <i>Neoplasms</i>	77.246	278	467	463	1.270	8.091	27.955	38.722
	%	13,3	1,5	3,7	4,8	5,5	6,1	19,2	16,3
III	Bolesti krvi i krvotvornog sustava te određene bolesti imunološkog sustava - <i>Diseases of the blood and blood-forming organs and certain disorders involving the immune mechanism</i>	4.383	148	284	202	256	349	678	2.466
	%	0,8	0,8	2,2	2,1	1,1	0,3	0,5	1,0
IV	Endokrine bolesti, bolesti prehrane i metabolizma <i>Endocrine, nutritional and metabolic diseases</i>	10.002	293	796	502	1.147	1.156	2.425	3.683
	%	1,7	1,6	6,3	5,2	5,0	0,9	1,7	1,5
V	Mentalni poremećaji i poremećaji ponašanja <i>Mental and behavioural disorders</i>	30.522	2	63	124	2.225	10.628	12.143	5.337
	%	5,3	0	0,5	1,3	9,6	8,0	8,3	2,2
VI	Bolesti živčanog sustava <i>Disease of the nervous system</i>	18.642	172	560	635	1.361	2.812	6.101	7.001
	%	3,2	0,9	4,4	6,6	5,9	2,1	4,2	2,9
VII	Bolesti oka i adneksa <i>Diseases of the eye and adnexa</i>	10.783	38	94	216	265	744	2.623	6.803
	%	1,9	0,2	0,7	2,2	1,1	0,6	1,8	2,9
VIII	Bolesti uha i mastoidnog nastavka <i>Diseases of the ear and mastoid process</i>	1.873	56	218	142	155	339	567	396
	%	0,3	0,3	1,7	1,5	0,7	0,3	0,4	0,2
IX	Bolesti cirkulacijskog sustava <i>Diseases of the circulatory system</i>	75.239	54	40	91	635	3.556	20.204	50.659
	%	13,0	0,3	0,3	0,9	2,8	2,7	13,9	21,3
X	Bolesti dišnog sustava <i>Diseases of the respiratory system</i>	39.016	2.829	3.388	2.020	1.710	3.301	6.168	19.600
	%	6,7	15,5	26,7	21,0	7,4	2,5	4,2	8,2
XI	Bolesti probavnog sustava <i>Diseases of the digestive system</i>	44.102	299	532	793	2.113	7.636	13.874	18.855
	%	7,6	1,6	4,2	8,2	9,2	5,8	9,5	7,9
XII	Bolesti kože i potkožnog tkiva <i>Diseases of the skin and subcutaneous tissue</i>	6.115	103	309	183	457	1.145	1.830	2.088
	%	1,1	0,6	2,4	1,9	2,0	0,9	1,3	0,9
XIII	Bolesti mišićno-koštanog sustava i vezivnog tkiva <i>Diseases of the musculoskeletal system and connective tissue</i>	44.047	13	163	239	1.384	6.145	16.561	19.542
	%	7,6	0,1	1,3	2,5	6,0	4,6	11,4	8,2
XIV	Bolesti sustava mokraćnih i spolnih organa <i>Diseases of the genitourinary system</i>	30.766	692	443	470	1.194	5.635	8.934	13.398
	%	5,3	3,8	3,5	4,9	5,2	4,3	6,1	5,6
XV	Trudnoća, porođaj i babinje <i>Pregnancy, childbirth and the puerp.</i>	42.980	0	0	0	901	41.939	140	0
	%	7,4	0	0	0	3,9	31,7	0,1	0
XVI	Određena stanja nastala u perinatalnom razdoblju <i>Certain conditions originating in the perinatal period</i>	8.729	8.729	0	0	0	0	0	0
	%	1,5	47,8	0	0	0	0	0	0
XVII	Kongenitalne malformacije, deformiteti i kromosomske abnormalnosti <i>Congenital malformations, deformations and chromosomal abnormalities</i>	4.284	1.214	938	580	683	539	256	74
	%	0,7	6,7	7,4	6,0	3,0	0,4	0,2	0,0
XVIII	Simptomi, znakovi i abnormalni klinički i laboratorijski nalazi neuvršteni drugamo <i>Symptoms, signs and abnormal clinical and laboratory findings, NEC</i>	15.252	1.121	1.981	938	2.220	1.771	2.485	4.736
	%	2,6	6,1	15,6	9,7	9,6	1,3	1,7	2,0
XIX	Ozljede, trovanja i ostale posljedice vanjskih uzroka <i>Injury, poisoning and certain other consequences of external causes</i>	43.193	203	925	1.182	3.237	8.397	10.679	18.570
	%	7,5	1,1	7,3	12,3	14,0	6,4	7,3	7,8
XXI	Čimbenici koji utječu na stanje zdravlja i kontakt sa zdravstvenom službom <i>Factors influencing health status and contact with health services</i>	53.914	1.079	464	457	1.382	26.831	9.029	14.672
	%	9,3	5,9	3,7	4,7	6,0	20,3	6,2	6,2
XXII	Šifre za posebne namjene <i>Codes for special purposes</i>	5.098	172	64	23	59	291	944	3.545
	%	0,9	0,9	0,5	0,2	0,3	0,2	0,6	1,5
SVEUKUPNO		579.186	18.255	12.686	9.628	23.064	132.211	145.565	237.777
		%	100	100	100	100	100	100	100

Tablica - Table 05/II. BOLNIČKI POBOL I STRUKTURA (%) HOSPITALIZACIJA PO DOBNIM SKUPINAMA TE SKUPINAMA BOLESTI (MKB 10) U U STACIONARNOM DIJELU BOLNICA HRVATSKE 2022. GODINE UZ ISKLJUČENJE MKB-10 ŠIFRE Z38 KOJA SE ODNOSI NA BILJEŽENJE HOSPITALIZACIJA ZDRAVE NOVOROĐENČADI - MUŠKARCI

SKUPINA BOLESTI-STANJA DISEASE OR CONDITION GROUP		Dobna grupa – Age group (godina – years)							
		UKUPNO TOTAL	0	1-4	5-9	10-19	20-44	45-64	65 i više 65 +
I	Zarazne i parazitarne bolesti <i>Infectious and parasitic diseases</i>	6.720	400	464	200	198	561	1.210	3.687
	%	2,5	4,1	6,5	3,5	1,7	1,5	1,5	3,2
II	Novotvorine <i>Neoplasms</i>	38.123	115	228	255	664	2.587	13.051	21.223
	%	14,4	1,2	3,2	4,5	5,7	7,1	16,6	18,4
III	Bolesti krvi i krvotvornog sustava te određene bolesti imunološkog sustava <i>Diseases of the blood and blood-forming organs and certain disorders involving the immune mechanism</i>	1.951	86	149	102	129	153	328	1.004
	%	0,7	0,9	2,1	1,8	1,1	0,4	0,4	0,9
IV	Endokrine bolesti, bolesti prehrane i metabolizma <i>Endocrine, nutritional and metabolic diseases</i>	4.599	148	385	262	521	491	1.141	1.651
	%	1,7	1,5	5,4	4,6	4,4	1,4	1,4	1,4
V	Mentalni poremećaji i poremećaji ponašanja <i>Mental and behavioural disorders</i>	17.304	2	40	87	767	6.672	7.350	2.386
	%	6,5	0	0,6	1,5	6,5	18,4	9,3	2,1
VI	Bolesti živčanog sustava <i>Disease of the nervous system</i>	9.342	99	275	342	656	1.400	3.203	3.367
	%	3,5	1,0	3,9	6,0	5,6	3,9	4,1	2,9
VII	Bolesti oka i adneksa <i>Diseases of the eye and adnexa</i>	5.020	26	54	125	135	375	1.299	3.006
	%	1,9	0,3	0,8	2,2	1,2	1,0	1,6	2,6
VIII	Bolesti uha i mastoidnog nastavka <i>Diseases of the ear and mastoid process</i>	890	34	124	79	86	154	245	168
	%	0,3	0,3	1,7	1,4	0,7	0,4	0,3	0,1
IX	Bolesti cirkulacijskog sustava <i>Diseases of the circulatory system</i>	44.164	33	20	50	439	2.261	14.159	27.202
	%	16,7	0,3	0,3	0,9	3,7	6,2	18,0	23,5
X	Bolesti dišnog sustava <i>Diseases of the respiratory system</i>	21.686	1.572	1.957	1.163	944	1.904	3.825	10.321
	%	8,2	16,0	27,5	20,4	8,0	5,3	4,9	8,9
XI	Bolesti probavnog sustava <i>Diseases of the digestive system</i>	25.162	183	368	498	1.187	4.211	8.516	10.199
	%	9,5	1,9	5,2	8,8	10,1	11,6	10,8	8,8
XII	Bolesti kože i potkožnog tkiva <i>Diseases of the skin and subcutaneous tissue</i>	3.228	46	169	99	273	727	952	962
	%	1,2	0,5	2,4	1,7	2,3	2,0	1,2	0,8
XIII	Bolesti mišićno-koštanog sustava i vezivnog tkiva <i>Diseases of the musculoskeletal system and connective tissue</i>	19.002	7	88	124	664	3.592	7.506	7.021
	%	7,2	0,1	1,2	2,2	5,7	9,9	9,5	6,1
XIV	Bolesti sustava mokraćnih i spolnih organa <i>Diseases of the genitourinary system</i>	11.985	331	238	354	806	1.029	2.981	6.246
	%	4,5	3,4	3,3	6,2	6,9	2,8	3,8	5,4
XV	Trudnoća, porođaj i babinje <i>Pregnancy, childbirth and the puerp.</i>	0	0	0	0	0	0	0	0
	%	0	0	0	0	0	0	0	0
XVI	Određena stanja nastala u perinatalnom razdoblju <i>Certain conditions originating in the perinatal period</i>	4.729	4.729	0	0	0	0	0	0
	%	1,8	48,2	0	0	0	0	0	0
XVII	Kongenitalne malformacije, deformiteti i kromosomske abnormalnosti <i>Congenital malformations, deformations and chromosomal abnormalities</i>	2.520	709	644	398	366	237	131	35
	%	1,0	7,2	9,0	7,0	3,1	0,7	0,2	0,0
XVIII	Simptomi, znakovi i abnormalni klinički i laboratorijski nalazi neuvršteni drugamo <i>Symptoms, signs and abnormal clinical and laboratory findings, NEC</i>	7.632	584	1.071	522	950	674	1.341	2.490
	%	2,9	6,0	15,0	9,2	8,1	1,9	1,7	2,2
XIX	Ozljede, otrovanja i ostale posljedice vanjskih uzroka <i>Injury, poisoning and certain other consequences of external causes</i>	23.001	107	535	726	2.262	6.533	6.494	6.344
	%	8,7	1,1	7,5	12,8	19,3	18,0	8,2	5,5
XXI	Čimbenici koji utječu na stanje zdravlja i kontakt sa zdravstvenom službom <i>Factors influencing health status and contact with health services</i>	15.151	499	285	293	651	2.490	4.424	6.509
	%	5,7	5,1	4,0	5,2	5,5	6,9	5,6	5,6
XXII	Šifre za posebne namjene <i>Codes for special purposes</i>	2.646	94	35	9	35	148	578	1.747
	%	1,0	1,0	0,5	0,2	0,3	0,4	0,7	1,5
SVEUKUPNO		264.855	9.804	7.129	5.688	11.733	36.199	78.734	115.568
	%	100	100	100	100	100	100	100	100

Tablica - Table 05/III. BOLNIČKI POBOL I STRUKTURA (%) HOSPITALIZACIJA PO DOBNIM SKUPINAMA TE SKUPINAMA BOLESTI (MKB 10) U STACIONARNOM DIJELU BOLNICA HRVATSKE 2022. GODINE UZ ISKLJUČENJE MKB-10 ŠIFRE Z38 KOJA SE ODNOSI NA BILJEŽENJE HOSPITALIZACIJA ZDRAVE NOVOROĐENČADI - ŽENE

SKUPINA BOLESTI-STANJA DISEASE OR CONDITION GROUP		Dobna grupa – Age group (godina – years)							
		UKUPNO 0	1-4	5-9	10-19	20-44	45-64	65 i više	
		TOTAL	0	1-4	5-9	10-19	20-44	45-64	65 +
I	Zarazne i parazitarne bolesti <i>Infectious and parasitic diseases</i>	6.280	360	493	168	212	345	759	3.943
	%	2,0	4,3	8,9	4,3	1,9	0,4	1,1	3,2
II	Novotvorine <i>Neoplasms</i>	39.123	163	239	208	606	5.504	14.904	17.499
	%	12,4	1,9	4,3	5,3	5,3	5,7	22,3	14,3
III	Bolesti krvi i krvotvornog sustava te određene bolesti imunološkog sustava <i>Diseases of the blood and blood-forming organs and certain disorders involving the immune mechanism</i>	2.432	62	135	100	127	196	350	1.462
	%	0,8	0,7	2,4	2,5	1,1	0,2	0,5	1,2
IV	Endokrine bolesti, bolesti prehrane i metabolizma <i>Endocrine, nutritional and metabolic diseases</i>	5.403	145	411	240	626	665	1.284	2.032
	%	1,7	1,7	7,4	6,1	5,5	0,7	1,9	1,7
V	Mentalni poremećaji i poremećaji ponašanja <i>Mental and behavioural disorders</i>	13.217	0	23	37	1.458	3.955	4.793	2.951
	%	4,2	0	0,4	0,9	12,9	4,1	7,2	2,4
VI	Bolesti živčanog sustava <i>Disease of the nervous system</i>	9.300	73	285	293	705	1.412	2.898	3.634
	%	3,0	0,9	5,1	7,4	6,2	1,5	4,3	3,0
VII	Bolesti oka i adneksa <i>Diseases of the eye and adnexa</i>	5.763	12	40	91	130	369	1.324	3.797
	%	1,8	0,1	0,7	2,3	1,1	0,4	2,0	3,1
VIII	Bolesti uha i mastoidnog nastavka <i>Diseases of the ear and mastoid process</i>	983	22	94	63	69	185	322	228
	%	0,3	0,3	1,7	1,6	0,6	0,2	0,5	0,2
IX	Bolesti cirkulacijskog sustava <i>Diseases of the circulatory system</i>	31.075	21	20	41	196	1.295	6.045	23.457
	%	9,9	0,2	0,4	1,0	1,7	1,3	9,0	19,2
X	Bolesti dišnog sustava <i>Diseases of the respiratory system</i>	17.330	1.257	1.431	857	766	1.397	2.343	9.279
	%	5,5	14,9	25,8	21,8	6,8	1,5	3,5	7,6
XI	Bolesti probavnog sustava <i>Diseases of the digestive system</i>	18.940	116	164	295	926	3.425	5.358	8.656
	%	6,0	1,4	3,0	7,5	8,2	3,6	8,0	7,1
XII	Bolesti kože i potkožnog tkiva <i>Diseases of the skin and subcutaneous tissue</i>	2.887	57	140	84	184	418	878	1.126
	%	0,9	0,7	2,5	2,1	1,6	0,4	1,3	0,9
XIII	Bolesti mišićno-koštanog sustava i vezivnog tkiva <i>Diseases of the musculoskeletal system and connective tissue</i>	25.045	6	75	115	720	2.553	9.055	12.521
	%	8,0	0,1	1,3	2,9	6,4	2,7	13,5	10,2
XIV	Bolesti sustava mokraćnih i spolnih organa <i>Diseases of the genitourinary system</i>	18.781	361	205	116	388	4.606	5.953	7.152
	%	6,0	4,3	3,7	2,9	3,4	4,8	8,9	5,9
XV	Trudnoća, porođaj i babinje <i>Pregnancy, childbirth and the puerp.</i>	42.980	0	0	0	901	41.939	140	0
	%	13,7	0	0	0	8,0	43,7	0,2	0,0
XVI	Određena stanja nastala u perinatalnom razdoblju <i>Certain conditions originating in the perinatal period</i>	4.000	4.000	0	0	0	0	0	0
	%	1,3	47,3	0	0	0	0	0	0
XVII	Kongenitalne malformacije, deformiteti i kromosomske abnormalnosti <i>Congenital malformations, deformations and chromosomal abnormalities</i>	1.764	505	294	182	317	302	125	39
	%	0,6	6,0	5,3	4,6	2,8	0,3	0,2	0,0
XVIII	Simptomi, znakovi i abnormalni klinički i laboratorijski nalazi nevršteni drugamo <i>Symptoms, signs and abnormal clinical and laboratory findings, NEC</i>	7.620	537	910	416	1.270	1.097	1.144	2.246
	%	2,4	6,4	16,4	10,6	11,2	1,1	1,7	1,8
XIX	Ozljeđe, otrovanja i ostale posljedice vanjskih uzroka <i>Injury, poisoning and certain other consequences of external causes</i>	20.192	96	390	456	975	1.864	4.185	12.226
	%	6,4	1,1	7,0	11,6	8,6	1,9	6,3	10,0
XXI	Čimbenici koji utječu na stanje zdravlja i kontakt sa zdravstvenom službom <i>Factors influencing health status and contact with health services</i>	38.763	580	179	164	731	24.341	4.605	8.163
	%	12,3	6,9	3,2	4,2	6,5	25,4	6,9	6,7
XXII	Šifre za posebne namjene <i>Codes for special purposes</i>	2.452	78	29	14	24	143	366	1.798
	%	0,8	0,9	0,5	0,4	0,2	0,1	0,5	1,5
SVEUKUPNO		314.330	8.451	5.557	3.940	11.331	96.011	66.831	122.209
%		100	100	100	100	100	100	100	100

