

Analiza ozljeda na radu u djelatnosti J – Informacije i komunikacije za 2023. godinu

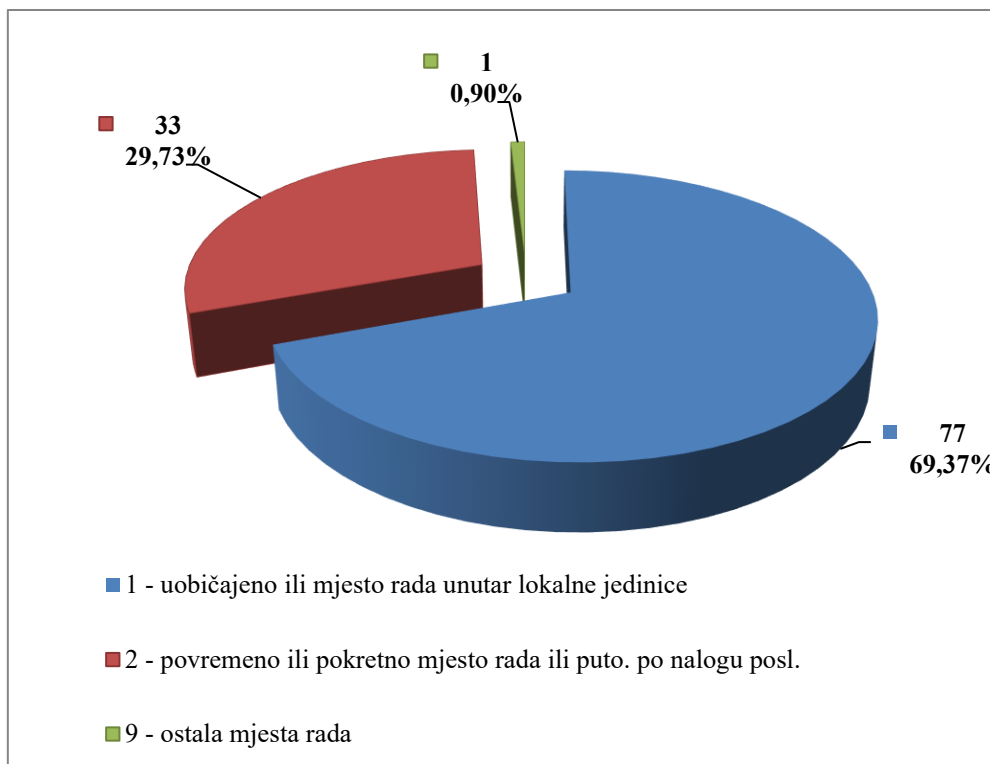
Ovdje će se analizirati prijavljene ozljede na radu u djelatnosti *J – Informacije i komunikacije*. Od ukupnog broja prijavljenih ozljeda na radu (N=17 108) za koje je HZJZ dobio podatke, u ovoj djelatnosti dogodilo se **177** ozljeda, od čega 115 (64,97%) **na mjestu rada**, a 62 (35,03%) **na putu**.

U *Tablici 1.* prikazan je ukupan broj prijavljenih ozljeda te broj prijavljenih ozljeda na mjestu rada i na putu unutar pojedine županije. Uspoređujući odnos prijavljenih ozljeda na mjestu rada i onih na putu unutar pojedine županije, vidljivo je kako su se u osam županija sve prijavljene ozljede dogodile na mjestu rada. Za dvije ozljede na mjestu rada i jednu na putu nema podataka o županiji u kojoj su se dogodile.

Tablica 1. Broj prijavljenih ozljeda na radu po županijama (sukladno ESAW metodologiji)

Županije	Ukupno (N)	Na mjestu rada u županiji		Na putu u županiji	
		N	%	N	%
HR031 Primorsko-goranska županija	8	8	100,00	0	0,00
HR032 Ličko-senjska županija	3	3	100,00	0	0,00
HR033 Zadarska županija	8	7	87,50	1	12,50
HR034 Šibensko-kninska županija	5	5	100,00	0	0,00
HR035 Splitsko-dalmatinska županija	8	6	75,00	2	25,00
HR036 Istarska županija	7	5	71,43	2	28,57
HR037 Dubrovačko-neretvanska	1	1	100,00	0	0,00
HR041 Grad Zagreb	90	47	52,22	43	47,78
HR042 Zagrebačka županija	20	14	70,00	6	30,00
HR043 Krapinsko-zagorska županija	5	2	40,00	3	60,00
HR044 Varaždinska županija	1	0	0,00	1	100,00
HR046 Međimurska županija	3	2	66,67	1	33,33
HR047 Bjelovarsko-bilogorska županija	2	2	100,00	0	0,00
HR048 Virovitičko-podravska županija	1	1	100,00	0	0,00
HR049 Požeško-slavonska županija	5	4	80,00	1	20,00
HR04A Brodsko-posavska županija	2	2	100,00	0	0,00
HR04B Osječko-baranjska županija	3	3	100,00	0	0,00
HR04E Sisačko-moslavačka županija	2	1	50,00	1	50,00

Prema ESAW metodologiji ozljede **na mjestu rada** dijele se na ozljede na *uobičajenom mjestu rada ili mjestu rada unutar uobičajene lokalne jedinice poslodavca* (oznaka „1“), na *povremenom ili pokretnom mjestu rada ili putovanju po nalogu poslodavca* (oznaka „2“) te *ostala mjesta rada* koja se ne mogu svrstati ni u jednu od navedenih grupa (oznaka „9“). Od ukupnog broja prijavljenih ozljeda **na mjestu rada** (N=115), najviše ozljeda dogodilo se na *uobičajenom mjestu rada ili unutar uobičajene lokalne jedinice poslodavca* (69,37%), što je prikazano na *Slici 1.*



Slika 1. Broj prijavljenih ozljeda na mjestu rada (sukladno ESAW metodologiji)

Karakteristike ozlijeđenih radnika u djelatnosti informacija i komunikacije

U Tablici 2. prikazani su broj prijavljenih ozljeda i stopa ozljeda na radu na 1000 zaposlenih prema spolu. Stopa ozljeda na 1000 zaposlenih izračunata je temeljem statističkih izvještaja DZS-a o prosječnom broju zaposlenih prema spolu.

Tablica 2. Broj prijavljenih ozljeda i stopa ozljeda na 1000 zaposlenih prema spolu u djelatnosti informacija i komunikacije (sukladno ESAW metodologiji)

Spol	Ukupno		Stopa ukupnih ONR na 1000 zaposlenih	Na mjestu rada		Stopa ONR na mjestu rada na 1000 zaposlenih
	N	%		N	%	
Muškarci	100	56,82	2,38	74	74,00	1,76
Žene	76	43,18	3,80	41	53,95	2,05

U Tablici 3. prikazan je broj prijavljenih ozljeda na radu prema dobnim skupinama i mjestu nastanka. Obzirom na ukupan broj prijavljenih ozljeda (N=177) u djelatnosti informacija i komunikacije, na mjestu rada najviše su se ozljeđivali radnici starijih skupine 41-50 (23,73%).

Tablica 3. Broj prijavljenih ozljeda na radu prema dobnim skupinama radnika i mjestu nastanka

Starost radnika	Ukupno		Na mjestu rada	
	N	%	N	%
18 - 30	32	18,08	17	9,60
31 - 40	41	23,16	25	14,12
41 - 50	63	35,59	42	23,73
51 - 60	33	18,64	26	14,69
60 +	8	4,52	5	2,82
Sveukupno	177	100,00	115	64,97

Prema osnovi osiguranja, odnosno, zaposleničkom statusu radnika (Tablica 4.), od ukupnog broja prijavljenih ozljeda **na mjestu rada** (N=115), 98,26% ozlijeđenih je iz grupe *radnik*.

Tablica 4. Broj prijavljenih ozljeda na mjestu rada prema osnovi osiguranja (sukladno ESAW metodologiji)

Osnova osiguranja	Na mjestu rada*					Ukupno	
	0	1	2	9	Ukupno		
					N	%	
000 - nepoznato	0	0	2	0	2	1,74	
300 - radnik	4	77	31	1	113	98,26	
Sveukupno	4	77	33	1	115	100,00	

*Oznaka: 0 – nema podataka; 1 – uobičajeno mjesto rada ili mjesto rada unutar uobičajene lokalne jedinice poslodavca; 2 – povremeno ili pokretno mjesto rada ili putovanje po nalogu poslodavca; 9 – ostala mjesta rada koja se ne mogu svrstati pod 1 ili 2

U tablici 5. prikazan je broj prijavljenih ozljeda na mjestu rada prema zanimanjima na kojima su radili radnici ozlijeđeni u djelatnosti informacija i komunikacije. Uzimajući u obzir prijavljene ozljede **na mjestu rada** u ovoj djelatnosti (N=115), najviše ozljeda je u zanimanjima *tehničari i stručni suradnici* (47,83%).

Tablica 5. Broj prijavljenih ozljeda na mjestu rada prema zanimanju ozlijeđenih radnika u djelatnosti informacija i komunikacije (sukladno NKZ 10)

NKZ 10 - rod/vrsta	Na mjestu rada	
	N	%
1 Zakonodavci/zakonodavke, dužnosnici/dužnosnice i direktori/direktorice	1	0,87
14 Direktori/direktorice u turizmu, ugostiteljstvu, trgovini na malo i drugim uslužnim djelatnostima	1	0,87
2 Znanstvenici/znanstvenice, inženjeri/inženjerke i stručnjaci/stručnjakinje	27	23,48
21 Znanstvenici/znanstvenice, inženjeri/inženjerke i stručnjaci/stručnjakinje	6	5,22
23 Stručnjaci/stručnjakinje za odgoj i obrazovanje	1	0,87
24 Stručnjaci/stručnjakinje za poslovanje i upravljanje	4	3,48
25 Stručnjaci/stručnjakinje za informacijsku i komunikacijsku tehnologiju	7	6,09
26 Pravni stručnjaci/pravne stručnjakinje, stručnjaci/stručnjakinje za	9	7,83

društvene znanosti i kulturu		
3 Tehničari/tehničarke i stručni suradnici/stručne suradnice	55	47,83
31 Tehničari/tehničarke tehničko-tehnoloških zanimanja	6	5,22
33 Stručni suradnici/stručne suradnice za poslovanje i upravljanje	4	3,48
35 Tehničari/tehničarke informacijske i komunikacijske tehnologije te podrške korisnicima	45	39,13
4 Administrativni službenici/administrativne službenice	4	3,48
43 Službenici/službenice na obračunskim poslovima i na poslovima materijalnih evidencija	1	0,87
44 Ostali administrativni službenici/ostale administrativne službenice	3	2,61
5 Uslužna i trgovačka zanimanja	9	7,83
51 Uslužna zanimanja	3	2,61
52 Trgovačka zanimanja	6	5,22
7 Zanimanja u obrtu i pojedinačnoj proizvodnji	5	4,35
71 Građevinari/građevinarke i srodna zanimanja, osim električara	1	0,87
73 Zanatski radnici/zanatske radnice, tiskari/tiskarice	1	0,87
74 Elektromehaničari/elektromehaničarke i monter/monterke, mehaničari/mehaničarke i serviseri/serviserke elektronike	2	1,74
75 Prerađivači/prerađivačice hrane, drva, proizvođači/proizvođačice odjeće i ostala obrtnička i srodna zanimanja	1	0,87
8 Rukovatelji/rukovateljice postrojenjima i strojevima, industrijski proizvođači/industrijske proizvođačice i sastavljači/sastavljačice proizvoda	5	4,35
81 Rukovatelji/rukovateljice postrojenjima i strojevima	2	1,74
83 Vozači/vozačice, strojovođe/strojovotkinje prijevoznih sredstava i pokretnih strojeva	3	2,61
9 Jednostavna zanimanja	9	7,83
91 Čistači/čistačice, perači/peračice, kućne pomoćnice i srodna zanimanja	2	1,74
93 Jednostavna zanimanja u rudarstvu, građevinarstvu, proizvodnji i prometu	1	0,87
96 Čistači/čistačice ulica i srodna zanimanja	6	5,22

Šest najčešćih zanimanja radnika koji su se ozljeđivali u djelatnosti informacija i komunikacije u odnosu na odjeljke u ovoj djelatnosti prikazani su u tablici 6. Od ukupnog broja prijavljenih ozljeda **na mjestu rada** (N=115) prema NKZ 10, njih 79 obuhvaćeno je analizom. Najviše su se ozljeđivali radnici iz odjeljka *61 – telekomunikacije* (N=40). Od zanimanja u ovoj djelatnosti najčešće su se ozljeđivali *tehničari informacijske i komunikacijske tehnologije te podrške korisnicima* (N=33).

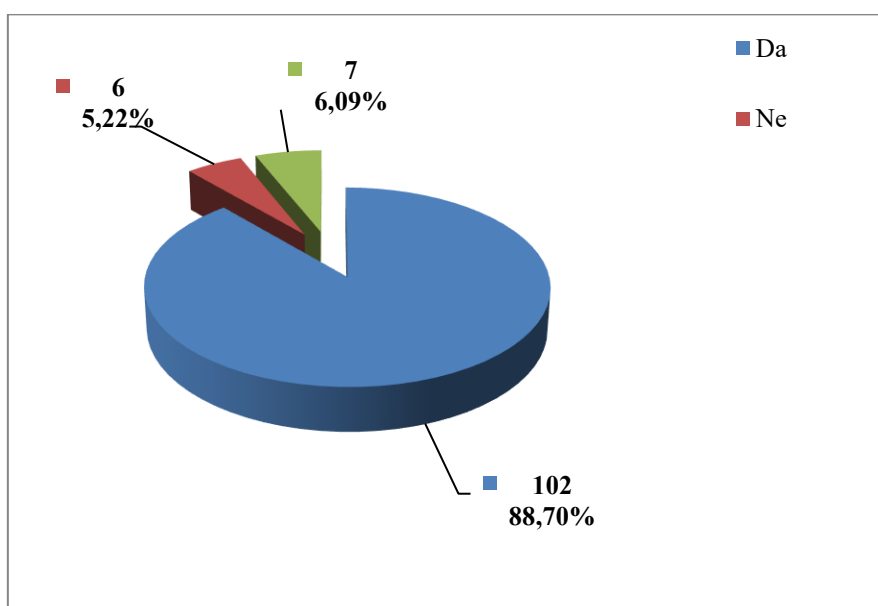
Tablica 6. Prijavljene ozljede na radu u djelatnosti informacija i komunikacije po odjeljcima i H zanimanjima s najviše ozlijeđenih (sukladno NKZ 10 i NKD 2007)

NKD područje J - odjeljci	NKZ 10 - zanimanja s najviše ozlijeđenih u informacijama...*						Ukupno (N)
	21	25	26	31	35	52	
58 Izdavačke djelatnosti	0	0	2	2	0	3	7
59 Proizvodnja filmova, videofilmova i televizijskog programa, djelatnosti snimanja zvučnih zapisa i izdavanja glazbenih zapisa	0	0	1	0	1	1	3
60 Emitiranje programa	1	0	5	1	11	0	18
61 Telekomunikacije	3	3	0	0	32	2	40
62 Računalno programiranje, savjetovanje i	2	4	0	3	0	0	9

djelatnosti povezane s njima							
63 Informacijske uslužne djelatnosti	0	0	1	0	1	0	2
Sveukupno	6	7	9	6	45	6	79

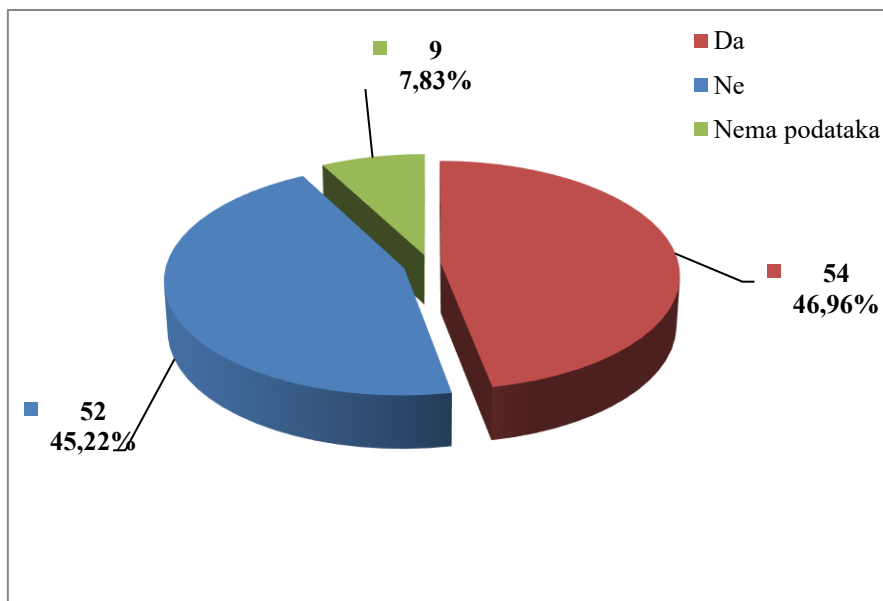
*Oznaka: 21 Znanstvenici/znanstvenice, inženjeri/inženjerke, stručnjaci/stručnjakinje, 25 Stručnjaci/stručnjakinje za informacijsku i komunikacijsku tehnologiju, 26 Pravni stručnjaci/pravne stručnjakinje, stručnjaci/stručnjakinje za društvene znanosti i kulturu, 31 Tehničari/tehničarke tehničko-tehnoloških zanimanja, 35 Tehničari/tehničarke informacijske i komunikacijske tehnologije te podrške korisnicima, 52 Trgovačka zanimanja

U djelatnosti informacija i komunikacije prema dobivenim podacima o prijavljenim ozljedama **na mjestu rada** (N=115), većina ozlijeđenih radnika bila je osposobljena za rad na siguran način (88,70%), što je prikazano na Slici 2.



Slika 2. Osposobljenost za rad na siguran način obzirom na broj prijavljenih ozljeda na mjestu rada (sukladno obrascu Prijava o ozljedi na radu)

Od ukupnog broja prijavljenih ozljeda **na mjestu rada** (N=115) u djelatnosti informacija i komunikacije, za 46,96% ozlijeđenih radnika utvrđeno je da su koristili osobnu zaštitnu opremu u vrijeme nastanka ozljede (Slika 3.), ali nije poznato je li korištena OZO povezana s ozlijeđenim dijelom tijela.



Slika 3. Korištenje OZO u vrijeme nastanka ozljede obzirom na broj prijavljenih ozljeda na mjestu rada (sukladno obrascu Prijava o ozljedi na radu)

Odjeljci i veličina poslodavca u djelatnosti informacija i komunikacije

Podaci o broju prijavljenih ozljeda na radu prema odjeljcima djelatnosti *J – Informacije i komunikacije* i mjestu nastanka, prikazani su u *tablici 7*. Najviše prijavljenih ozljeda **na mjestu rada** bilo je u odjeljku *61-Telekomunikacije* (N=50). Uspoređujući odnos prijavljenih ozljeda na mjestu rada i na putu unutar pojedinog odjeljaka, najviše ozljeda **na mjestu rada** spram onih na putu dogodilo se također u telekomunikacijama (81,97%).

Tablica 7. Broj prijavljenih ozljeda na radu u djelatnosti informacija i komunikacije prema mjestu nastanka (sukladno NKD 2007)

J - Informacija i komunikacije, odjeljci	Ukupno		Na mjestu rada unutar odjeljka	
	N	%	N	%
58 Izdavačke djelatnosti	39	22,03	24	61,54
59 Proizvodnja filmova, videofilmova i televizijskog programa, djelatnosti snimanja zvučnih zapisa i izdavanja glazbenih zapisa	7	3,95	4	57,14
60 Emitiranje programa	30	16,95	21	70,00
61 Telekomunikacije	61	34,46	50	81,97
62 Računalno programiranje, savjetovanje i djelatnosti povezane s njima	30	16,95	11	36,67
63 Informacijske uslužne djelatnosti	10	5,65	5	50,00

Prema veličini poslodavca najviše prijavljenih ozljeda **na mjestu rada** dogodilo se kod poslodavaca s više od 500 zaposlenih (49,57%), što je prikazano u *Tablici 8*.

Tablica 8. Broj prijavljenih ozljeda na mjestu radu prema veličini poslodavca (sukladno ESAW metodologiji)

Veličina poslodavca	Na mjestu rada*					
	0	1	2	9	Ukupno	
					N	%
1 (1-9 zaposlenih)	0	3	3	0	6	5,22
2 (10-49 zaposlenih)	0	10	7	0	17	14,78
3 (50-249 zaposlenih)	1	12	6	1	20	17,39
4 (250-499 zaposlenih)	2	8	5	0	15	13,04
5 (500 i više zaposlenih)	1	44	12	0	57	49,57
Sveukupno	4	77	33	1	115	100,00

*Oznaka: 0 – nema podataka; 1 – uobičajeno mjesto rada ili mjesto rada unutar uobičajene lokalne jedinice poslodavca; 2 – povremeno ili pokretno mjesto rada ili putovanje po nalogu poslodavca; 9 – ostala mjesta rada koja se ne mogu svrstati pod 1 ili 2

Radni okoliš i radni proces u djelatnosti informacija i komunikacije

Tablica 9. prikazuje broj prijavljenih ozljeda na mjestu rada obzirom na radni okoliš. Od ukupnog broja prijavljenih ozljeda **na mjestu rada** (N=115), najviše ozljeda dogodilo se na *javnom prostoru* (37,39%), preciznije u *transportnim sredstvima - cestovnim ili tračnim - privatnim ili javnim* (18,26%).

Tablica 9. Broj prijavljenih ozljeda na mjestu radu prema radnom okolišu gdje se ozljeda dogodila (sukladno ESAW metodologiji)

Radni okoliš	Na mjestu rada	
	N	%
000 - Nema podataka	14	12,17
010 - Industrijska zona - nespecificirano	22	19,13
011 - Proizvodna zona, tvornica, radionica	8	6,96
013 - Zona koja se primarno koristi za skladištenje, utovar i istovar	13	11,30
019 - Ostale vrste radnog okoliša unutar grupe 010	1	0,87
020 - Gradilište, graditeljstvo, površinski kamenolomi, rudnik - nespecificirano	4	3,48
21 - Vrat, uključujući vratnu kralježnicu	2	1,74
022 - Gradilište - rušenje, renoviranje, održavanje objekta	2	1,74
040 - Područje tercijarnih aktivnosti, ured, zabavni park, razno - nespecificirano	27	23,48
041 - Ured, soba za sastanke, knjižnica i sl.	14	12,17
042 - Obrazovna ustanova, osnovna škola, srednja škola, viša škola, fakultet, dječji vrtić	6	5,22
043 - Maloprodajni i veleprodajni objekti (uključujući uličnu prodaju	4	3,48
049 - Ostale vrste radnog okoliša unutar grupe 040	3	2,61
060 - Javni prostor - nespecificirano	43	37,39
061 - Prostor trajno otvoren za javni promet (ceste, sporedne ceste, parkirališta, čekaonice stadiona ili aerodroma)	16	13,91
062 - Transportna sredstva - cestovna ili tračna - privatna ili javna (sve vrste vlakova, autobusa, automobila, itd.)	21	18,26
063 - Zone uz javna mjesta sa ograničenjem pristupa na samo ovlaštene osobe: željezničke tračnice, pista, ivičnjaci motornih cesta)	1	0,87
069 - Ostale vrste radnog okoliša unutar grupe 060	5	4,35
070 - Kućanstvo nespecificirano	13	11,30
071 - Privatna kuća ili stan	9	7,83
072 - Zajednički dijelovi zgrade, suteran, okućnica	3	2,61
079 - Ostale vrste radnog okoliša grupe 070 nespomenute ranije	1	0,87
090 - Radni okoliš na visini osim gradilišta - nespecificirano	1	0,87
092 - Uzvišeno - jarbol, pylon, viseća platforma	1	0,87
100 - Podzemni radovi osim gradilišta - nespecificirano	1	0,87
103 - Podzemlje - kanalizacija	1	0,87

Tablica 10. prikazuje broj prijavljenih ozljeda na mjestu rada u djelatnosti informacija i komunikacije obzirom na radni proces koji je ozlijeđeni izvodio u vrijeme ozljede. Od ukupnog broja prijavljenih

ozljeda **na mjestu rada** (N=115), najviše ozljeda dogodilo se u grupi *pokretne, sportske, umjetničke aktivnosti* (46,09%), preciznije pri *kretanju, uključujući kretanje transportnim sredstvima* (45,22%).

Tablica 10. Broj prijavljenih ozljeda na mjestu rada prema radnom procesu pri kojem se ozljeda dogodila (sukladno ESAW metodologiji)

Radni proces prema grupama	Na mjestu rada	
	N	%
00 - Nema podataka	5	4,35
10 - Izrada, prerada, obrada, skladištenje - sve vrste –nespecificirano	15	13,04
11 - Izrada, prerada, obrada - sve vrste	3	2,61
12 - Skladištenje - sve vrste	12	10,43
20 - Iskopavanje, izgradnja, renoviranje, rušenje - nespacificirano	2	1,74
23 - Novogradnja - niskogradnja	1	0,87
29 - Ostale vrste radnog procesa grupe 20 nespomenute ranije	1	0,87
40 - Uslužne djelatnosti, intelektualna djelatnost – nespacificirano	7	6,09
41 - Javne usluge, njega, pomoć	1	0,87
42 - Intelektualni rad - poduka, nastava, obrada podataka, uredski posao, organiziranje, rukovođenje	3	2,61
43 - Komercijalna aktivnost - kupovanje, prodaja i slične uslužne djelatnosti	2	1,74
49 - Ostale vrste radnog procesa grupe 40 nespomenute ranije	1	0,87
50 - Ostali poslovi povezani sa zadacima u grupama 10, 20, 30 i 40 – nespacificirano	33	28,70
51 - Podešavanje, priprema, postavljanje, rastavljanje, rasklapanje	19	16,52
52 - Održavanje, popravak, poboljšavanje, podešavanje	12	10,43
59 - Ostale vrste radnog procesa grupe 50 nespomenute ranije	2	1,74
60 - Pokretne, sportske, umjet. aktivnosti - nespacificirano	53	46,09
61 - Kretanje, uključujući kretanje transportnim sredstvima	52	45,22
69 - Ostale vrste radnog procesa grupe 60 nespomenute ranije	1	0,87

Specifična radna aktivnost, poremećaj u radnom procesu, kontakt - način nastanka ozljede i materijalna sredstva povezana s navedenim aktivnostima, poremećajima i kontaktima u djelatnosti informacija i komunikacije

Tablica 11. prikazuje najčešću specifičnu aktivnost koju je radnik izvodio u trenutku ozljede i materijalno sredstvo koje je ozlijeđeni koristio izvodeći tu aktivnost. Od ukupnog broja prijavljenih ozljeda **na mjestu rada** (N=115) u djelatnosti informacija i komunikacije, najčešća specifična aktivnost je *kretanje* (N=53), a najčešće materijalno sredstvo povezano s ovom specifičnom aktivnosti su *zgrade, građevine, površine - u razini zemlje* (N=31).

Tablica 11. Povezanost specifične radne aktivnosti i materijalnih sredstava obzirom na broj prijavljenih ozljeda na mjestu rada (sukladno ESAW metodologiji)

Materijalna sredstva povezana sa specifičnom aktivnosti	Specifična radna aktivnost*							Ukupno (N)
	00	10	20	30	40	50	60	
00.00 - Nema materijalnog sredstva ili ne postoje podaci o tome	4	0	0	0	0	0	1	5
01.00 - Zgrade, građevine, površine - u razini zemlje (unutarnje ili vanjske, nepomične ili pomične, privremene ili stalne) - nespecificirano	0	0	0	0	1	1	31	33
02.00 - Zgrade, građevine, površine -iznad razine zemlje (unutarnje ili vanjske) - nespecificirano	0	0	0	0	1	2	16	19
04.00 - Sustavi za opskrbu i distribuciju sredstava, cjevovodi - nespecificirano	0	0	0	0	1	0	0	1
05.00 - Agregati, sustavi za prijenos i skladištenje energije - nespecificirani	0	0	0	0	5	1	0	6
06.00 - Ručni alat bez pogona - nespecificirano	0	0	5	0	1	0	0	6
10.00 - Strojevi i oprema - nepokretni - nespecificirano	0	4	0	0	0	0	0	4
11.00 - Prijenosni, transportni i skladišni sustavi - nespecificirano	0	0	0	3	0	3	2	8
12.00 - Cestovna vozila - nespecificirano	0	0	0	20	0	1	1	22
13.00 - Ostala transportna vozila - nespecificirano	0	0	0	1	0	0	0	1
14.00 - Sredstva, predmeti, proizvodi, dijelovi strojeva, otpad, prašine - nespecificirano	0	0	0	0	0	4	0	4
17.00 - Uredska oprema, osobna oprema, sportska oprema, oružje, oprema za rad u kućanstvu - nespecificirano	0	0	0	0	1	3	2	6
Sveukupno	4	4	5	24	10	15	53	115

*Oznaka: 00 - Nema podataka, 10 - Rukovanje strojem – nespecificirano, 20 - Rad s ručnim alatom – nespecificirano, 30 - Vožnja/boravak na prijevoznom sredstvu ili opremi kojom se rukuje – nespecificirano, 40 - Rukovanje predmetima- nespecificirano, 50 - Ručno nošenje – nespecificirano, 60 - Kretanje – nespecificirano

Tablica 12. prikazuje najčešći poremećaj koji je doveo do ozljede radnika i materijalno sredstvo koje je ozlijeđeni koristio u vrijeme ozljede. Od ukupnog broja prijavljenih ozljeda na mjestu rada

(N=115) u djelatnosti informacija i komunikacije, najčešći poremećaj radnog procesa je uzrokovan *pokliznućem, spoticanjem i padom osobe* (N=29), od čega je najveći broj ozljeda (N=13) povezan sa *zgradama, građevinama, površinama – iznad razine zemlje*.

Tablica 12. Povezanost poremećaja radnog procesa i materijalnih sredstava obzirom na broj prijavljenih ozljeda na mjestu rada (sukladno ESAW metodologiji)

Materijalna sredstva povezana s poremećajem u radu	Poremećaj radnog procesa *									Ukupno (N)
	00	20	30	40	50	60	70	80	99	
00.00 - Nema materijalnog sredstva ili ne postoje podaci o tome	4	0	0	0	0	1	2	0	1	8
01.00 - Zgrade, građevine, površine - u razini zemlje (unutarnje ili vanjske, nepomične ili pomične, privremene ili stalne) - nespecificirano	0	0	1	1	11	2	11	0	0	26
02.00 - Zgrade, građevine, površine -iznad razine zemlje (unutarnje ili vanjske) - nespecificirano	0	0	2	0	13	1	5	0	0	21
04.00 - Sustavi za opskrbu i distribuciju sredstava, cjevovodi - nespecificirano	0	0	0	1	0	2	0	0	0	3
05.00 - Agregati, sustavi za prijenos i skladištenje energije - nespecificirani	0	0	1	0	1	1	1	0	0	4
06.00 - Ručni alat bez pogona - nespecificirano	0	0	0	6	0	0	0	0	0	6
10.00 - Strojevi i oprema - nepokretni - nespecificirano	0	0	0	0	0	2	0	0	0	2
11.00 - Prijenosni, transportni i skladišni sustavi - nespecificirano	0	0	4	2	0	0	1	0	0	7
12.00 - Cestovna vozila - nespecificirano	0	0	0	0	2	0	0	22	0	24
14.00 - Sredstva, predmeti, proizvodi, dijelovi strojeva, otpad, prašine - nespecificirano	0	2	1	0	0	3	2	0	0	8
15.00 - Kemijske, eksplozivne, radioaktivne, biološke tvari - nespecificirano	0	0	0	0	1	0	0	0	0	1
17.00 - Uredska oprema, osobna oprema, sportska oprema, oružje, oprema za rad u kućanstvu - nespecificirano	0	0	0	1	0	1	0	0	0	2
18.00 - Živi organizmi i ljudska bića - nespecificirano	0	0	0	0	0	0	0	1	0	1
20.00 - Prirodni fenomeni - nespecificirano	0	0	0	0	1	0	0	0	1	2
Sveukupno	4	2	9	11	29	13	22	23	2	115

*Oznaka :00 - Nema podataka, 10 - Poremećaj zbog električnih problema, eksplozije, požara – nespecificirano, 30 - Lomljenje, prsnuće, rascjepanje, iskliznuće, pad, rušenje materijalnog sredstva – nespecificirano, 40 - Gubitak kontrole (djelomični ili potpuni) - nad strojem, prijevoznim sredstvom,

opremom, ručnim alatom, predmetom, životinjom - nespecificirano, 50 - Pokliznuće - Spoticanje i padanje - Pad osobe – nespecificirano, 60 - Pokretanje tijela bez fizičkog naprezanja (općenito vodi ka vanjskim ozljedama) – nespecificirano, 70 - Pokretanje tijela sa ili pod fizičkim naprežanjem (općenito dovodi do unutarnjih ozljeda – nespecificirano, 80 - Šok, strah, nasilje, agresija, prijetnje – nespecificirano, 99 - Ostala odstupanja nespomenute ranije u klasifikaciji

Tablica 13. prikazuje najčešći kontakt – način ozljeđivanja koji je doveo do ozljede radnika i povezano materijalno sredstvo. Od ukupnog broja prijavljenih ozljeda **na mjestu rada** (N=115) u djelatnosti informacija i komunikacije, najviše ozljeda (N=35) dogodilo se pri *horizontalnom ili vertikalnom sudaru s nepokretnim predmetom (žrtva je u pokretu)*. Najčešće materijalno sredstvo povezano s ovim kontaktom su *zgrade, građevine, površine u razini zemlje* (N=23).

Tablica 13. Povezanost kontakta - načina ozljeđivanja i materijalnih sredstava obzirom na broj prijavljenih ozljeda na mjestu rada (sukladno ESAW metodologiji)

Materijalna sredstva povezana s načinom ozljeđivanja	Kontakt - način ozljeđivanja*									Ukupno (N)
	00	10	30	40	50	60	70	80	99	
00.00 - Nema materijalnog sredstva ili ne postoje podaci o tome	4	0	1	0	0	0	21	0	2	28
01.00 - Zgrade, građevine, površine - u razini zemlje (unutarnje ili vanjske, nepomične ili pomične, privremene ili stalne) - nespecificirano	0	0	23	0	0	2	0	0	0	25
02.00 - Zgrade, građevine, površine -iznad razine zemlje (unutarnje ili vanjske) - nespecificirano	0	0	8	0	1	1	0	0	0	10
04.00 - Sustavi za opskrbu i distribuciju sredstava, cjevovodi - nespecificirano	0	0	0	0	3	0	0	0	0	3
05.00 - Agregati, sustavi za prijenos i skladištenje energije - nespecificirani	0	0	0	1	0	1	0	0	0	2
06.00 - Ručni alat bez pogona - nespecificirano	0	0	0	0	6	0	0	0	0	6
10.00 - Strojevi i oprema - nepokretni - nespecificirano	0	0	0	0	0	2	0	0	0	2
11.00 - Prijenosni, transportni i skladišni sustavi - nespecificirano	0	0	0	2	2	1	0	0	0	5
12.00 - Cestovna vozila - nespecificirano	0	0	2	20	0	2	0	0	0	24
14.00 - Sredstva, predmeti, proizvodi, dijelovi strojeva, otpad, prašine - nespecificirano	0	2	0	1	3	0	0	0	0	6
15.00 - Kemijske, eksplozivne, radioaktivne, biološke tvari - nespecificirano	0	1	0	0	0	0	0	0	0	1
17.00 - Uredska oprema, osobna oprema, sportska oprema, oružje, oprema za rad u kućanstvu - nespecificirano	0	0	1	0	1	0	0	0	0	2
18.00 - Živi organizmi i ljudska bića - nespecificirano	0	0	0	0	0	0	0	1	0	1
Sveukupno	4	3	35	24	16	9	21	1	2	115

*Oznaka:00 - Nema podataka, 10 - Kontakt s visokim naponom, toplinom, opasnim tvarima – nespecificirano, 30 - Horizontalni ili vertikalni sudar sa stacionarnim predmetom (žrtva je u pokretu) – nespecificirano, 40 - Udarac, objekta u gibanju, sudar s istim – nespecificirano, 50 - Kontakt s oštrim, šiljatim, grubim materijalnim sredstvom – nespecificirano, 60 - Uklještenje, nagnječenje i sl. – nespecificirano, 70 - Fizički ili psihički stres – nespecificirano, 80 - Ugriz, udarac i sl. (čovjek ili životinja) – nespecificirano 99 - Ostale vrste kontakta - načina ozljede nespomenute u ovoj klasifikaciji

Težina i vrsta ozljede te ozlijeđeni dio tijela u djelatnosti informacija i komunikacije

U tablici 14. prikazani su podaci o broju prijavljenih ozljeda **na mjestu rada** u djelatnosti informacija i komunikacije prema težini ozljede. Od ukupnog broja prijavljenih ozljeda **na mjestu rada** (N=89), najviše je lakih ozljeda (93,04%).

Tablica 14. Broj prijavljenih ozljeda na mjestu rada prema težini ozljeda (sukladno obrascu Prijava o ozljedi na radu)

Težina ozljeda**	Na mjestu rada*					
	0	1	2	9	Ukupno	
					N	%
1 - laka	4	72	31	0	107	93,04
2 - teška	0	4	2	1	7	6,09
4 - smrtna	0	1	0	0	1	0,87
Sveukupno	4	77	33	1	115	100,00

*Oznaka: 0 – nema podataka; 1 – uobičajeno mjesto rada ili mjesto rada unutar uobičajene lokalne jedinice poslodavca; 2 – povremeno ili pokretno mjesto rada ili putovanje po nalogu poslodavca; 9 – ostala mjesta rada koja se ne mogu svrstati pod 1 ili 2

**Težina ozljeda	Ozljeda
1 - laka	Nema opasnosti za život, beznačajno ili lako oštećenje organa, funkcija održana ili privremeno neznatno smanjena, radna sposobnost održana - ogrebotine, manje modrice, nagnječenja, posjekotine
2 - teška	Potencijalna ili stvarna opasnost za život, značajno ili trajno oštećenje ili uništenje organa, privremena ili trajna nesposobnost za rad, unakaženije - amputacija, veća nagnječenja ili zgnječenje organa, višestruke ozljede, prijelomi, oštećenja velikih žila i živaca
3 - skupna	Ozljeda dviju i više osoba
4 - smrtna	Smrt

Tablica 15. prikazuje broj prijavljenih ozljeda na mjestu rada u djelatnosti informacija i komunikacije prema vrsti ozljede. Kao najčešća fizička posljedica prijavljenih ozljeda **na mjestu rada** (N=115) javljaju se iščašenja, uganuća i nategnuća (44,33).

Tablica 15. Prijavljene ozljede na mjestu rada u djelatnosti informacija i komunikacije prema vrsti (sukladno ESAW metodologiji)

Vrsta ozljede	Na mjestu rada	
	N	%
000 - Nepoznata ozljeda	7	6,09
010 - Rane i površinske ozljede	28	24,35
011 - Površinske ozljede	9	7,83
012 - Otvorene rane	3	2,61
019 - Ostale vrste rana i površinskih ozljeda	16	13,91
020 - Prijelomi kostiju	18	15,65
021 - Zatvoreni prijelom	3	2,61
029 - Ostale vrste prijeloma kostiju	15	13,04
030 - Iščašenja, uganuća i nategnuća	45	39,13
031 - Iščašenja	5	4,35
032 - Uganuća i nategnuća	8	6,96
039 - Ostale vrste iščašenja, uganuća i nategnuća	32	27,83
050 - Nagnječenja / potres mozga i unutarnje ozljede	2	1,74
052 - Unutarnje ozljede	1	0,87
059 - Ostale unutarnje ozljede	1	0,87
060 - Opekline i smrzotine	1	0,87
061 - Termalne opekline	1	0,87
110 - Šok	1	0,87
119 - Druge vrste šoka	1	0,87
999 - Ostale specifične ozljede nespomenute u prethodnoj podjeli	3	2,61

Tablica 16. prikazuje najčešće ozljeđivani dio tijela kod prijavljenih ozljeda na mjestu rada u djelatnosti informacija i komunikacije (N=115). To su najčešće donji ekstremiteti (32,17%) u čijem udjelu koljeno i potkoljenica čine 13,91%.

Tablica 16. Prijavljene ozljede na mjestu rada u djelatnosti informacija i komunikacije prema ozljeđenom dijelu tijela (sukladno ESAW metodologiji)

Ozlijeđeni dio tijela	Na mjestu rada*	
	N	%
00 - Ozlijeđeni dio tijela, nespecificirano	4	3,48
10 - Glava	7	6,09
11 - Glava mozak i moždani živci i žile	4	3,48
19 - Glava, drugi dijelovi koji nisu navedeni ranije	3	2,61
20 - Vrat, vratna kralježnica i leđna moždina	15	13,04
21 - Vrat, uključujući vratnu kralježnicu	9	7,83
29 - Vrat, ostali dijelovi navedeni ranije	6	5,22
30 - Leđa, kralježnica i leđna moždina osim vratnog dijela	4	3,48
31 - Leđa, uključujući kralježnicu	2	1,74
39 - Leđa, ostali dijelovi navedeni ranije	2	1,74

40 - Trup i organi	2	1,74
41 - Prsni koš, rebra uključujući zglobove i lopatice	2	1,74
50 - Gornji ekstremiteti	32	27,83
51 - Rame i nadlaktica	3	2,61
52 - Lakat i podlaktica	5	4,35
53 - Šaka	3	2,61
54 - Prst (prsti)	13	11,30
55 - Ručni zglob-zapešće	4	3,48
59 - Gornji ekstremiteti, ostali dijelovi koji nisu spomenuti ranije	4	3,48
60 - Donji ekstremiteti	37	32,17
61 - Kuk i natkoljenica	1	0,87
62 - Koljeno i potkoljenica	16	13,91
63 - Gležanj	8	6,96
64 - Stopalo	8	6,96
65 - Nožni prst (prsti)	1	0,87
68 - Donji ekstremiteti, ozlijeđeni na više mjesta	1	0,87
69 - Donji ekstremiteti, ostali dijelovi koji nisu spomenuti ranije	2	1,74
70 - Cijelo tijelo višestruko ozlijeđeno	13	11,30
71 - Cijelo tijelo (sustavne posljedice)	1	0,87
78 - Višestruke ozljede tijela	12	10,43
99 - Ozljede drugih dijelova tijela navedeni ranije	1	0,87