

Analiza ozljeda na radu u djelatnosti K – Financijske djelatnosti i djelatnosti osiguranja za 2023. godinu

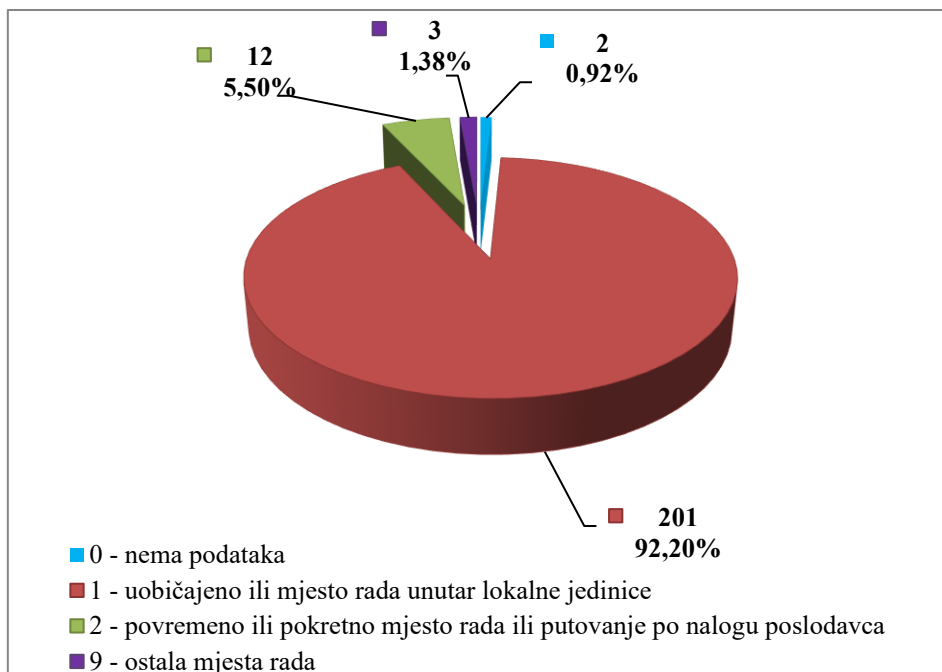
Ovdje će se analizirati prijavljene ozljede na radu u djelatnosti K – *Financijske djelatnosti i djelatnosti osiguranja*. Od ukupnog broja prijavljenih ozljeda na radu (N=17 108) za koje je HZJZ dobio podatke, u ovoj djelatnosti dogodilo se **339** ozljeda, od čega 218 (64,31%) **na mjestu rada**, a 121 (35,69%) **na putu**.

U *Tablici 1.* prikazan je ukupan broj prijavljenih ozljeda te broj prijavljenih ozljeda na mjestu rada i na putu unutar pojedine županije. Za jednu ozljedu na mjestu rada i jednu na putu nema podataka o županiji u kojoj su se dogodile.

Tablica 1. Broj prijavljenih ozljeda na radu po županijama (sukladno ESAW metodologiji)

Županije	Ukupno (N)	Na mjestu rada u županiji		Na putu u županiji	
		N	%	N	%
HR031 Primorsko-goranska županija	18	12	66,67	6	33,33
HR033 Zadarska županija	15	14	93,33	1	6,67
HR034 Šibensko-kninska županija	8	5	62,50	3	37,50
HR035 Splitsko-dalmatinska županija	27	16	59,26	11	40,74
HR036 Istarska županija	20	17	85,00	3	15,00
HR037 Dubrovačko-neretvanska županija	1	1	100,00	0	0,00
HR041 Grad Zagreb	159	84	52,83	75	47,17
HR042 Zagrebačka županija	24	16	66,67	8	33,33
HR043 Krapinsko-zagorska županija	7	3	42,86	4	57,14
HR044 Varaždinska županija	7	6	85,71	1	14,29
HR045 Koprivničko-križevačka županija	5	2	40,00	3	60,00
HR046 Međimurska županija	2	2	100,00	0	0,00
HR047 Bjelovarsko-bilogorska županija	9	9	100,00	0	0,00
HR049 Požeško-slavonska županija	1	1	100,00	0	0,00
HR04A Brodsko-posavska županija	1	1	100,00	0	0,00
HR04B Osječko-baranjska županija	16	13	81,25	3	18,75
HR04C Vukovarsko-srijemska županija	4	3	75,00	1	25,00
HR04D Karlovačka županija	7	7	100,00	0	0,00
HR04E Sisačko-moslavačka županija	6	5	83,33	1	16,67

Prema ESAW metodologiji ozljede **na mjestu rada** dijele se na ozljede na *uobičajenom mjestu rada ili mjestu rada unutar uobičajene lokalne jedinice poslodavca* (oznaka „1“), na *povremenom ili pokretnom mjestu rada ili putovanju po nalogu poslodavca* (oznaka „2“) te *ostala mjesta rada* koja se ne mogu svrstati ni u jednu od navedenih grupa (oznaka „9“). Od ukupnog broja prijavljenih ozljeda **na mjestu rada** (N=218), najviše ozljeda dogodilo se na *uobičajenom mjestu rada ili unutar uobičajene lokalne jedinice poslodavca* (92,20%), što je prikazano na *Slici 1.*



Slika 1. Broj prijavljenih ozljeda na mjestu rada (sukladno ESAW metodologiji)

Karakteristike ozlijeđenih radnika u financijskoj djelatnosti i djelatnosti osiguranja

U Tablici 2. prikazani su broj prijavljenih ozljeda i stopa ozljeda na radu na 1000 zaposlenih prema spolu. Stopa ozljeda na 1000 zaposlenih izračunata je temeljem statističkih izvještaja DZS-a o prosječnom broju zaposlenih prema spolu. Za jednu ozljedu koja se dogodila na putu nema podataka o spolu ozlijeđenog.

Tablica 2. Broj prijavljenih ozljeda i stopa ozljeda na 1000 zaposlenih prema spolu u financijskoj djelatnosti i djelatnosti osiguranja (sukladno ESAW metodologiji)

Spol	Ukupno		Stopa ukupnih ONR na 1000 zaposlenih	Na mjestu rada		Stopa ONR na mjestu rada na 1000 zaposlenih
	N	%		N	%	
Muškarci	92	27,14	11,50	69	75,00	10,87
Žene	246	72,57	11,18	149	60,57	4,07

U Tablici 3. prikazan je broj prijavljenih ozljeda na radu prema dobnim skupinama i mjestu nastanka. Obzirom na ukupan broj prijavljenih ozljeda (N=339) u financijskoj djelatnosti i djelatnosti osiguranja, **na mjestu rada** najviše su se ozljeđivali radnici starosne skupine 41-50 (17,40%).

Tablica 3. Broj prijavljenih ozljeda na radu prema dobnim skupinama radnika i mjestu nastanka

Starost radnika	Ukupno		Na mjestu rada	
	N	%	N	%
18 - 30	59	17,40	45	13,27
31 - 40	68	20,06	49	14,45
41 - 50	104	30,68	59	17,40

51 - 60	92	27,14	53	15,63
60 +	16	4,72	12	3,54
Sveukupno	339	100,00	218	64,31

Prema osnovi osiguranja, odnosno, zaposleničkom statusu radnika (*Tablica 4.*), od ukupnog broja prijavljenih ozljeda **na mjestu rada** (N=218), svi ozlijeđeni su iz grupe *radnik* (100,00%).

Tablica 4. Broj prijavljenih ozljeda na mjestu rada prema osnovi osiguranja (sukladno ESAW metodologiji)

Osnova osiguranja	Na mjestu rada*				Ukupno	
	0	1	2	9	N	%
300 - radnik	2	201	12	3	218	100,00
Ukupno (N)	2	201	12	3	218	100,00

*Oznaka: 0 – nema podataka; 1 – uobičajeno mjesto rada ili mjesto rada unutar uobičajene lokalne jedinice poslodavca; 2 – povremeno ili pokretno mjesto rada ili putovanje po nalogu poslodavca; 9 – ostala mjesta rada koja se ne mogu svrstati pod 1 ili 2

U *tablici 5.* prikazan je broj prijavljenih ozljeda na mjestu rada prema zanimanjima na kojima su radili radnici ozlijeđeni u financijskoj djelatnosti i djelatnosti osiguranja. Uzimajući u obzir prijavljene ozljede **na mjestu rada** u ovoj djelatnosti (N=218), najviše ozljeda je u uslužnim i trgovačkim zanimanjima (39,91%)

Tablica 5. Broj prijavljenih ozljeda na mjestu rada prema zanimanju ozlijeđenih radnika u financijskoj djelatnosti i djelatnosti osiguranja (sukladno NKZ 10)

NKZ 10 - rod/vrsta	Na mjestu rada	
	N	%
2 Znanstvenici/znanstvenice, inženjeri/inženjerke i stručnjaci/stručnjakinje	13	5,96
21 Znanstvenici/znanstvenice,, inženjeri/inženjerke i stručnjaci/stručnjakinje	1	0,46
25 Stručnjaci/stručnjakinje za informacijsku i komunikacijsku tehnologiju	2	0,92
26 Pravni stručnjaci/pravne stručnjakinje, stručnjaci/stručnjakinje za društvene znanosti i kulturu	10	4,59
3 Tehničari/tehničarke i stručni suradnici/stručne suradnice	16	7,34
31 Tehničari/tehničarke tehničko-tehnoloških zanimanja	5	2,29
33 Stručni suradnici/stručne suradnice za poslovanje i upravljanje	11	5,05
4 Administrativni službenici/administrativne službenice	65	29,82
41 Službenici/službenice na općim uredskim poslovima i srodna zanimanja	3	1,38
42 Službenici/službenice za poslovanje sa strankama	38	17,43
43 Službenici/službenice na obračunskim poslovima i na poslovima materijalnih evidencija	14	6,42
44 Ostali administrativni službenici/ostale administrativne službenice	10	4,59
5 Uslužna i trgovačka zanimanja	87	39,91
51 Uslužna zanimanja	4	1,83

52 Trgovačka zanimanja	79	36,24
54 Djelatnici/djelatnice za zaštitu osoba i imovine	4	1,83
6 Poljoprivrednici/poljoprivrednice, šumari/šumarke, ribari/ribarke, lovci/lovkinje	1	0,46
61 Poljoprivredni radnici/poljoprivredne radnice orijentirane na tržište	1	0,46
7 Zanimanja u obrtu i pojedinačnoj proizvodnji	23	10,55
71 Građevinari/građevinarke i srodna zanimanja, osim električara	1	0,46
75 Prerađivači/prerađivačice hrane, drva, proizvođači/proizvođačice odjeće i ostala obrtnička i srodna zanimanja	22	10,09
8 Rukovatelji/rukovateljice postrojenjima i strojevima, industrijski proizvođači/industrijske proizvođačice i sastavljači/sastavljačice proizvoda	5	2,29
83 Vozači/vozačice, strojovođe/strojovotkinje prijevoznih sredstava i pokretnih strojeva	5	2,29
9 Jednostavna zanimanja	8	3,67
91 Čistači/čistačice, perači/peračice, kućne pomoćnice i srodna zanimanja	3	1,38
96 Čistači/čistačice ulica i srodna zanimanja	5	2,29

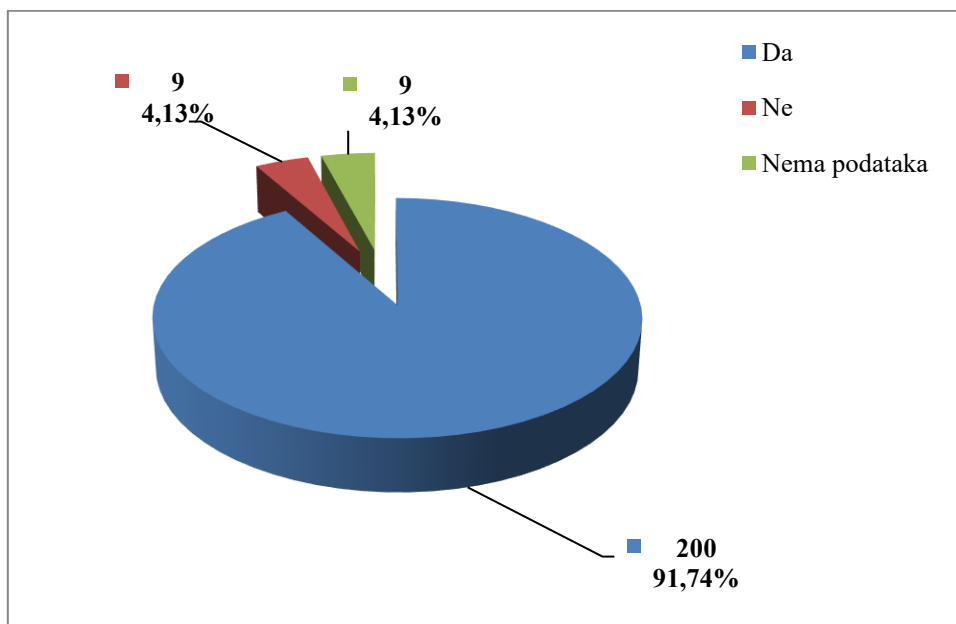
Šest najčešćih zanimanja radnika koji su se ozljeđivali u djelatnosti zdravstva i socijalne skrbi u odnosu na odjeljke u ovoj djelatnosti prikazani su u tablici 6. Od ukupnog broja prijavljenih ozljeda **na mjestu rada** (N=218) prema NKZ 10, njih 174 obuhvaćeno je analizom. Najviše su se ozljeđivali radnici iz odjeljka *64 - financijske uslužne djelatnosti, osim osiguranja i mirovinskih fondova* (N=159). Od zanimanja u ovoj djelatnosti najčešće su se ozljeđivali radnicu *trgovačkih zanimanja* (N=79).

Tablica 6. Prijavljene ozljede na radu u financijskoj djelatnosti i djelatnosti osiguranja po odjeljcima i zanimanjima s najviše ozlijeđenih (sukladno NKZ 10 i NKD 2007)

NKD područje K -odjeljci	NKZ 10 - zanimanja s najviše ozlijeđenih u financijskim djelatnostima *						Ukupno (N)
	33	42	43	44	52	75	
64 Financijske uslužne djelatnosti, osim osiguranja i mirovinskih fondova	2	37	11	9	78	22	159
65 Osiguranje, reosiguranje i mirovinski fondovi, osim obveznoga socijalnog osiguranja	9	0	3	1	1	0	14
66 Pomoćne djelatnosti kod financijskih usluga i djelatnosti osiguranja	0	1	0	0	0	0	1
Sveukupno	11	38	14	10	79	22	174

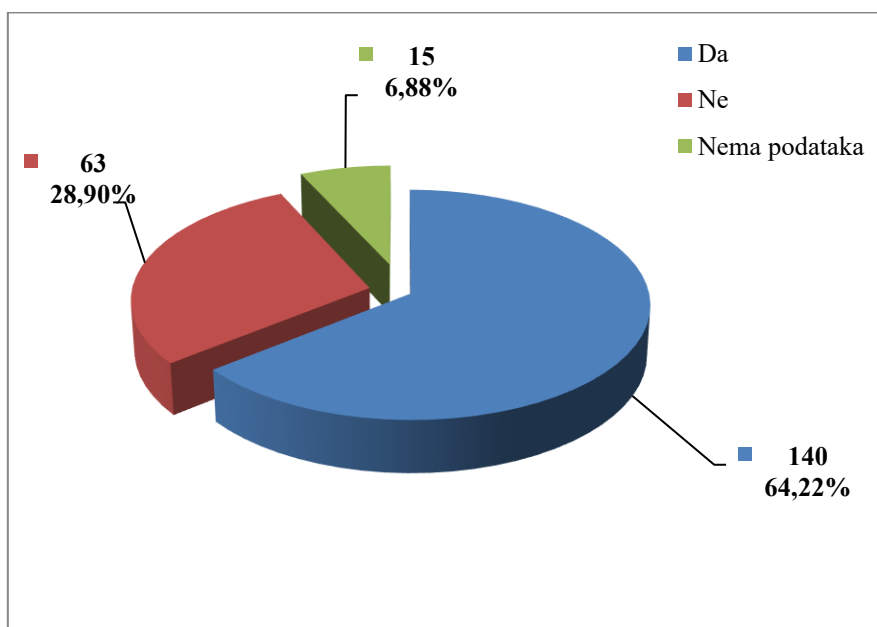
*Oznaka: 33 Stručni suradnici/stručne suradnice za poslovanje i upravljanje, 42 Službenici/službenice za poslovanje sa strankama, 43 Službenici/službenice na obračunskim poslovima i na poslovima materijalnih evidencija, 44 Ostali administrativni službenici/ostale administrativne službenice, 52 Trgovačka zanimanja, 75 Prerađivači/prerađivačice hrane, drva, proizvođači/proizvođačice odjeće i ostala obrtnička i srodna zanimanja

U financijskoj djelatnosti i djelatnosti osiguranja prema dobivenim podacima o prijavljenim ozljedama **na mjestu rada** (N=218), većina ozlijeđenih radnika bila je osposobljena za rad na siguran način (91,74%), što je prikazano na Slici 2.



Slika 2. Osposobljenost za rad na siguran način obzirom na broj prijavljenih ozljeda na mjestu rada (sukladno obrascu Prijava o ozljedi na radu)

Od ukupnog broja prijavljenih ozljeda **na mjestu rada** (N=218) u financijskoj djelatnosti i djelatnosti osiguranja, za 64,22% ozlijeđenih radnika utvrđeno je da su koristili osobnu zaštitnu opremu u vrijeme nastanka ozljede (Slika 3.), ali nije poznato je li korištena OZO povezana s ozlijeđenim dijelom tijela.



Slika 3. Korištenje OZO u vrijeme nastanka ozljede obzirom na broj prijavljenih ozljeda na mjestu rada (sukladno obrascu Prijava o ozljedi na radu)

Odjeljci i veličina poslodavca u financijskoj djelatnosti i djelatnosti osiguranja

Podaci o broju prijavljenih ozljeda na radu prema odjeljcima djelatnosti *K – Financijske djelatnosti i djelatnosti osiguranja* i mjestu nastanka, prikazani su u *tablici 7*. Najviše prijavljenih ozljeda **na mjestu rada** bilo je u odjeljku *64 - financijske uslužne djelatnosti, osim osiguranja i mirovinskih fondova* (N=196). Uspoređujući odnos prijavljenih ozljeda na mjestu rada i na putu unutar pojedinog odjeljaka, najmanje ozljeda **na mjestu rada** (56,25%) spram onih na putu dogodilo se u odjeljku *65 osiguranje, reosiguranje i mirovinski fondovi, osim obveznoga socijalnog osiguranja*.

Tablica 7. Broj prijavljenih ozljeda na radu u financijskoj djelatnosti i djelatnosti osiguranja prema mjestu nastanka (sukladno NKD 2007)

K Financijske djelatnosti i djelatnosti osiguranja, odjeljci	Ukupno		Na mjestu rada unutar odjeljka	
	N	%	N	%
64 Financijske uslužne djelatnosti, osim osiguranja i mirovinskih fondova	302	89,09	196	64,90
65 Osiguranje, reosiguranje i mirovinski fondovi, osim obveznoga socijalnog osiguranja	32	9,44	18	56,25
66 Pomoćne djelatnosti kod financijskih usluga i djelatnosti osiguranja	5	1,47	4	80,00

Prema veličini poslodavca najviše prijavljenih ozljeda **na mjestu rada** dogodilo se kod poslodavaca s više od 500 zaposlenih (88,99%), što je prikazano u *Tablici 8*.

Tablica 8. Broj prijavljenih ozljeda na mjestu radu prema veličini poslodavca (sukladno ESAW metodologiji)

Veličina poslodavca	Na mjestu rada*				Ukupno	
	0	1	2	9	N	%
1 (1-9 zaposlenih)	0	3	0	0	3	1,38
2 (10-49 zaposlenih)	0	3	0	0	3	1,38
3 (50-249 zaposlenih)	1	13	2	0	16	7,34
4 (250-499 zaposlenih)	0	2	0	0	2	0,92
5 (500 i više zaposlenih)	1	180	10	3	194	88,99
Sveukupno	2	201	12	3	218	100,00

*Oznaka: 0 – nema podataka; 1 – uobičajeno mjesto rada ili mjesto rada unutar uobičajene lokalne jedinice poslodavca; 2 – povremeno ili pokretno mjesto rada ili putovanje po nalogu poslodavca; 9 – ostala mjesta rada koja se ne mogu svrstati pod 1 ili 2

Radni okoliš i radni proces u financijskoj djelatnosti i djelatnosti osiguranja

Tablica 9. prikazuje broj prijavljenih ozljeda na mjestu rada obzirom na radni okoliš. Od ukupnog broja prijavljenih ozljeda **na mjestu rada** (N=218), najviše ozljeda dogodilo se u *području tercijarnih aktivnosti, uredu, zabavnom parku, razno* (61,01%), preciznije u *maloprodajnim i veleprodajnim objektima(uključujući uličnu prodaju)* (39,91%).

Tablica 9. Broj prijavljenih ozljeda na mjestu radu prema radnom okolišu gdje se ozljeda dogodila (sukladno ESAW metodologiji)

Radni okoliš	Na mjestu rada	
	N	%
000 - Nema podataka	9	4,13
010 - Industrijska zona - nespecificirano	36	16,51
011 - Proizvodna zona, tvornica, radionica	2	0,92
012 - Remontni zavod, servisna radionica	3	1,38
013 - Zona koja se primarno koristi za skladištenje, utovar i istovar	31	14,22
040 - Područje tercijarnih aktivnosti, ured, zabavni park, razno - nespecificirano	133	61,01
041 - Ured, soba za sastanke, knjižnica i sl.	28	12,84
042 - Obrazovna ustanova, osnovna škola, srednja škola, viša škola, fakultet, jaslice i dječji vrtić	4	1,83
043 - Maloprodajni i veleprodajni objekti (uključujući uličnu prodaju)	87	39,91
044 - Restoran, rekreacijski objekt, privremeni smještaj (uključujući muzej, dvorana stadion, velesajam, itd.)	6	2,75
049 - Ostale vrste radnog okoliša grupe 040 nespomenute ranije	8	3,67
060 - Javni prostor - nespecificirano	34	15,60
061 - Prostor trajno otvoren za javni promet (ceste, sporedne ceste, parkirališta, čekaonice stadiona ili aerodroma)	15	6,88
062 - Transportna sredstva - cestovna ili tračna - privatna ili javna (sve vrste vlakova, autobusa, automobila, itd.)	17	7,80
069 - Ostale vrste radnog okoliša grupe 060 nespomenute ranije	2	0,92
070 - Kućanstvo nespecificirano	2	0,92
071 - Privatna kuća ili stan	1	0,46
072 - Zajednički dijelovi zgrade, suteran, okućnica	1	0,46
120 - Radni okoliš u uvjetima povišenog tlaka osim gradilišta - nespecificirano	4	1,83
122 - Radni okoliš u uvjetima povišenog tlaka - komora	4	1,83

Tablica 10. prikazuje broj prijavljenih ozljeda na mjestu rada u financijskoj djelatnosti i djelatnosti osiguranja obzirom na radni proces koji je ozlijeđeni izvodio u vrijeme ozljede. Od ukupnog broja prijavljenih ozljeda **na mjestu rada** (N=218), najviše ozljeda dogodilo se u grupi *ostali poslovi povezani sa zadacima u grupama 10, 20, 30 i 40* (33,00%), preciznije *održavanje, popravak, poboljšavanje, podešavanje* (16,06%).

Tablica 10. Broj prijavljenih ozljeda na mjestu rada prema radnom procesu pri kojem se ozljeda dogodila (sukladno ESAW metodologiji)

Radni proces prema grupama	Na mjestu rada	
	N	%
00 - Nema podataka	8	3,67
10 - Izrada, prerada, obrada, skladištenje - sve vrste –nespecificirano	41	18,81
11 - Izrada, prerada, obrada - sve vrste	7	3,21
12 - Skladištenje - sve vrste	34	15,60
40 - Uslužne djelatnosti, intelektualna djelatnost – nespecificirano	54	24,77

41 - Javne usluge, njega, pomoć	2	0,92
42 - Intelektualni rad - poduka, nastava, obrada podataka, ured. posao, organiziranje, rukovođenje	16	7,34
43 - Komercijalna aktivnost - kupovanje, prodaja i slične uslužne djelatnosti	35	16,06
49 - Ostale vrste radnog procesa grupe 40 nespomenute ranije	1	0,46
50 - Ostali poslovi povezani sa zadacima u grupama 10, 20, 30 i 40 – nespecificirano	55	25,23
51 - Podešavanje, priprema, postavljanje, rastavljanje, rasklapanje	35	16,06
52 - Održavanje, popravak, poboljšavanje, podešavanje	5	2,29
53 - Čišćenje radnih zona i strojeva - ručno ili strojno	8	3,67
54 - Zbrinjavanje otpada svih vrsta	3	1,38
55 - Nadzor, inspekcija proizvodnih postupaka, radnih zona, sredstava za transport, opreme - sa ili bez opreme za nadzor	2	0,92
59 - Ostale vrste radnog procesa grupe 50 nespomenute ranije	2	0,92
60 - Pokretne, sportske, umjet. aktivnosti - nespecificirano	60	27,52
61 - Kretanje, uključujući kretanje transportnim sredstvima	60	27,52

Specifična radna aktivnost, poremećaj u radnom procesu, kontakt - način nastanka ozljede i materijalna sredstva povezana s navedenim aktivnostima, poremećajima i kontaktima u financijskoj djelatnosti i djelatnosti osiguranja

Tablica 11. prikazuje najčešću specifičnu aktivnost koju je radnik izvodio u trenutku ozljede i materijalno sredstvo koje je ozlijeđeni koristio izvodeći tu aktivnost. Od ukupnog broja prijavljenih ozljeda **na mjestu rada** (N=218) u *financijskoj djelatnosti i djelatnosti osiguranja*, najčešća specifična aktivnost je *kretanje* (N=76), a najčešće materijalno sredstvo povezano s ovom specifičnom aktivnosti su *zgrade, građevine, površine - u razini zemlje* (N=49).

Tablica 11. Povezanost specifične radne aktivnosti i materijalnih sredstava obzirom na broj prijavljenih ozljeda na mjestu rada (sukladno ESAW metodologiji)

Materijalna sredstva povezana sa specifičnom aktivnosti	Specifična radna aktivnost*							Ukupno (N)
	00	10	20	30	40	50	60	
00.00 - Nema materijalnog sredstva ili ne postoje podaci o tome	8	0	0	0	0	0	0	8
01.00 - Zgrade, građevine, površine - u razini zemlje (unutarnje ili vanjske, nepomične ili pomične, privremene ili stalne) - nespecificirano	0	0	0	1	4	0	49	54
02.00 - Zgrade, građevine, površine - iznad razine zemlje (unutarnje ili vanjske) - nespecificirano	0	0	0	0	0	1	14	15
05.00 - Agregati, sustavi za prijenos i skladištenje energije - nespecificirani	0	0	0	0	1	0	0	1
06.00 - Ručni alat bez pogona - nespecificirano	0	0	22	0	5	0	0	27
08.00 - Ručni alat - bez tehničkih podataka o pogonu - nespecificirano	0	0	0	0	1	0	0	1

10.00 - Strojevi i oprema - nepokretni - nespecificirano	0	11	0	0	2	1	0	14
11.00 - Prijenosni, transportni i skladišni sustavi - nespecificirano	0	0	1	5	5	25	1	37
12.00 - Cestovna vozila - nespecificirano	0	0	0	17	1	2	2	22
14.00 - Sredstva, predmeti, proizvodi, dijelovi strojeva, otpad, prašine - nespecificirano	0	0	0	0	2	15	0	17
17.00 - Uredska oprema, osobna oprema, sportska oprema, oružje, oprema za rad u kućanstvu - nespecificirano	0	1	0	0	9	1	10	21
19.00 - Glomazni otpad - nespecificirano	0	0	0	0	1	0	0	1
Sveukupno	8	12	23	23	31	45	76	218

**Oznaka: 00 - Nema podataka, 10 - Rukovanje strojem – nespecificirano, 20 - Rad s ručnim alatom – nespecificirano, 30 - Vožnja/boravak na prijevoznom sredstvu ili opremi kojom se rukuje – nespecificirano, 40 - Rukovanje predmetima- nespecificirano, 50 - Ručno nošenje – nespecificirano, 60 - Kretanje – nespecificirano, 70 - Prisutnost – nespecificirana, 99 - Ostale vrste specifične tjelesne aktivnosti nespomenute u ovoj klasifikaciji*

*Tablica 12. prikazuje najčešći poremećaj koji je doveo do ozljede radnika i materijalno sredstvo koje je ozlijeđeni koristio u vrijeme ozljede. Od ukupnog broja prijavljenih ozljeda **na mjestu rada** (N=218) u *financijskoj djelatnosti i djelatnosti osiguranja*, najčešći poremećaj radnog procesa uzrokovan je *gubitkom kontrole (djelomični ili potpuni) - nad strojem, prijevoznim sredstvom, opremom*, (N=52), od čega je najveći broj ozljeda (N=23) *povezan sa ručnim alatom bez pogona*.*

Tablica 12. Povezanost poremećaja radnog procesa i materijalnih sredstava obzirom na broj prijavljenih ozljeda na mjestu rada (sukladno ESAW metodologiji)

Materijalna sredstva povezana s poremećajem u radu	Poremećaj radnog procesa *									Ukupno (N)
	00	10	20	30	40	50	60	70	80	
00.00 - Nema materijalnog sredstva ili ne postoje podaci o tome	9	0	0	0	0	1	1	0	0	11
01.00 - Zgrade, građevine, površine - u razini zemlje (unutarnje ili vanjske, nepomične ili pomične, privremene ili stalne) - nespecificirano	0	0	0	1	0	29	6	17	0	53
02.00 - Zgrade, građevine, površine -iznad razine zemlje (unutarnje ili vanjske) - nespecificirano	0	0	0	0	1	13	0	3	0	17
05.00 - Agregati, sustavi za prijenos i skladištenje energije - nespecificirani	0	0	0	0	0	1	0	0	0	1
06.00 - Ručni alat bez pogona - nespecificirano	0	0	0	1	23	0	0	0	0	24

08.00 - Ručni alat - bez tehničkih podataka o pogonu - nespecificirano	0	0	0	0	1	0	0	0	0	1
10.00 - Strojevi i oprema - nepokretni - nespecificirano	0	0	0	0	9	0	3	0	0	12
11.00 - Prijenosni, transportni i skladišni sustavi - nespecificirano	0	0	0	5	10	3	8	5	1	32
12.00 - Cestovna vozila - nespecificirano	0	0	0	0	4	1	2	0	14	21
14.00 - Sredstva, predmeti, proizvodi, dijelovi strojeva, otpad, prašine - nespecificirano	0	0	0	6	1	0	0	5	0	12
15.00 - Kemijske, eksplozivne, radioaktivne, biološke tvari - nespecificirano	0	5	1	0	0	2	0	0	0	8
17.00 - Uredska oprema, osobna oprema, sportska oprema, oružje, oprema za rad u kućanstvu - nespecificirano	0	1	2	3	3	0	5	1	6	21
18.00 - Živi organizmi i ljudska bića - nespecificirano	0	0	0	0	0	0	0	0	3	3
19.00 - Glomazni otpad - nespecificirano	0	0	0	0	0	1	0	0	0	1
20.00 - Prirodni fenomeni - nespecificirano	0	0	0	1	0	0	0	0	0	1
Sveukupno	9	6	3	17	52	51	25	31	24	218

*Oznaka:00 - Nema podataka, 10 - Poremećaj zbog električnih problema, eksplozije, požara – nespecificirano, 20 - Poremećaj zbog prelijevanja, prevrtanja, curenja, otjecanja, isparavanja, zračenja, 30 - Lomljenje, prsnuće, rascjepanje, iskliznuće, pad, rušenje materijalnog sredstva – nespecificirano, 40 - Gubitak kontrole (djelomični ili potpuni) - nad strojem, prij...,50 - Pokliznuće - Spoticanje i padanje - Pad osobe – nespecificirano, 60 - Pokretanje tijela bez fizičkog naprezanja (općenito vodi ka vanjskim ozljedama) – nespecificirano, 70 - Pokretanje tijela sa ili pod fizičkim naprezanjem (općenito dovodi do unutarnjih ozljeda – nespecificirano, 80 - Šok, strah, nasilje, agresija, prijetnje – nespecificirano, 99 - Ostala odstupanja nespomenute ranije u klasifikaciji

Tablica 13. prikazuje najčešći kontakt – način ozljeđivanja koji je doveo do ozljede radnika i povezano materijalno sredstvo. Od ukupnog broja prijavljenih ozljeda **na mjestu rada** (N=218) u *financijskoj djelatnosti i djelatnosti osiguranja*, najviše ozljeda dogodilo se pri *kontakt s oštrim, šiljatim, grubim materijalnim sredstvom* (N=58). Najčešće materijalno sredstvo povezano s ovim kontaktom je ručni alat bez pogona (N=24).

Tablica 13. Povezanost kontakta - načina ozljeđivanja i materijalnih sredstava obzirom na broj prijavljenih ozljeđanja na mjestu rada (sukladno ESAW metodologiji)

Materijalna sredstva povezana s načinom ozljeđivanja	Kontakt - način ozljeđivanja*								Ukupno (N)
	00	10	30	40	50	60	70	80	
00.00 - Nema materijalnog sredstva ili ne postoje podaci o tome	9	0	0	0	0	0	42	0	51
01.00 - Zgrade, građevine, površine - u razini zemlje (unutarnje ili vanjske, nepomične ili pomične, privremene ili stalne) - nespecificirano	0	0	44	1	2	3	0	0	50
02.00 - Zgrade, građevine, površine - iznad razine zemlje (unutarnje ili vanjske) - nespecificirano	0	0	9	0	0	0	0	0	9
06.00 - Ručni alat bez pogona – nespeci.	0	0	0	0	24	0	0	0	24
08.00 - Ručni alat - bez tehničkih podataka o pogonu - nespecificirano	0	0	0	0	1	0	0	0	1
10.00 - Strojevi i oprema - nepokretni - nespecificirano	0	0	0	0	12	0	0	0	12
11.00 - Prijenosni, transportni i skladišni sustavi - nespecificirano	0	0	1	5	9	10	0	0	25
12.00 - Cestovna vozila - nespecificirano	0	0	0	13	4	2	0	0	19
14.00 - Sredstva, predmeti, proizvodi, dijelovi strojeva, otpad, prašine - nespecificirano	0	0	0	6	4	1	0	0	11
15.00 - Kemijske, eksplozivne, radioaktivne, biološke tvari - nespecificirano	0	5	0	0	0	0	0	0	5
17.00 - Uredska oprema, osobna oprema, sportska oprema, oružje, oprema za rad u kućanstvu - nespecificirano	0	1	1	2	2	3	0	1	10
18.00 - Živi organizmi i ljudska bića - nespecificirano	0	0	0	0	0	0	0	1	1
Sveukupno	9	6	55	27	58	19	42	2	218

*Oznaka :00 - Nema podataka, 10 - Kontakt s visokim naponom, toplinom, opasnim tvarima – nespecificirano, 30 - Horizontalni ili vertikalni sudar sa stacionarnim predmetom (žrtva je u pokretu) – nespecificirano, 40 - Udarac, objekta u gibanju, sudar s istim – nespecificirano, 50 - Kontakt s oštrim, šiljatim, grubim materijalnim sredstvom – nespecificirano, 60 - Uklještenje, nagnječenje i sl. – nespecificirano, 70 - Fizički ili psihički stres – nespecificirano, 80 - Ugriz, udarac i sl. (čovjek ili životinja) – nespecificirano

Težina i vrsta ozljede te ozlijeđeni dio tijela u financijskoj djelatnosti i djelatnosti osiguranja

U tablici 14. prikazani su podaci o broju prijavljenih ozljeda **na mjestu rada** u *financijskoj djelatnosti i djelatnosti osiguranja* prema težini ozljede. Od ukupnog broja prijavljenih ozljeda **na mjestu rada** (N=218), najviše je lakih ozljeda (95,87%).

Tablica 14. Broj prijavljenih ozljeda na mjestu rada prema težini ozljeda (sukladno obrascu Prijava o ozljedi na radu)

Težina ozljeda**	Na mjestu rada*				Ukupno	
	0	1	2	9	N	%
	1 - laka	2	192	12	3	209
2 - teška	0	8	0	0	8	3,67
Nema podataka	0	1	0	0	1	0,46
Sveukupno	2	201	12	3	218	100,00

*Oznaka: 0 – nema podataka; 1 – uobičajeno mjesto rada ili mjesto rada unutar uobičajene lokalne jedinice poslodavca; 2 – povremeno ili pokretno mjesto rada ili putovanje po nalogu poslodavca; 9 – ostala mjesta rada koja se ne mogu svrstati pod 1 ili 2

**Težina ozljeda	Ozljeda
1 - laka	Nema opasnosti za život, beznačajno ili lako oštećenje organa, funkcija održana ili privremeno neznatno smanjena, radna sposobnost održana - ogrebotine, manje modrice, nagnječenja, posjekotine
2 - teška	Potencijalna ili stvarna opasnost za život, značajno ili trajno oštećenje ili uništenje organa, privremena ili trajna nesposobnost za rad, unakaženije - amputacija, veća nagnječenja ili zgnječenje organa, višestruke ozljede, prijelomi, oštećenja velikih žila i živaca
3 - skupna	Ozljeda dviju i više osoba
4 - smrtna	Smrt

Tablica 15. prikazuje broj prijavljenih ozljeda na mjestu rada u financijskoj djelatnosti i djelatnosti osiguranja prema vrsti ozljede. Kao najčešća fizička posljedica prijavljenih ozljeda **na mjestu rada** (N=218) javljaju se rane i površinske ozljede (33,49%%).

Tablica 15. Prijavljene ozljede na mjestu rada u financijskoj djelatnosti i djelatnosti osiguranja prema vrsti (sukladno ESAW metodologiji)

Vrsta ozljede	Na mjestu rada	
	N	%
000 - Nepoznata ozljeda	1	0,46
010 - Rane i površinske ozljede	73	33,49
011 - Površinske ozljede	21	9,63
012 - Otvorene rane	21	9,63
019 - Ostale vrste rana i površinskih ozljeda	31	14,22
020 - Prijelomi kostiju	28	12,84
021 - Zatvoreni prijelom	10	4,59

029 - Ostale vrste prijeloma kostiju	18	8,26
030 - Iščašenja, uganuća i nategnuća	53	24,31
031 - Iščašenja	7	3,21
032 - Uganuća i nategnuća	19	8,72
039 - Ostale vrste iščašenja, uganuća i nategnuća	27	12,39
050 - Nagnječčenja / potres mozga i unutarnje ozljede	6	2,75
051 - Potres mozga i ozljede mozga	2	0,92
052 - Unutarnje ozljede organa	2	0,92
059 - Ostale unutarnje ozljede	2	0,92
060 - Opekline i smrzotine	5	2,29
061 - Termalne opekline	4	1,83
069 - Ostale vrste opeklina i smrzotina	1	0,46
110 - Šok	12	5,50
111 - Šok zbog agresivnosti i prijetnji	7	3,21
112 - Traumatski šok	5	2,29
120 - Višestruke ozljede	11	5,05
999 - Ostale spe. ozljede nespomenute u prethodnoj podjeli	29	13,30

Tablica 16. prikazuje najčešće ozljeđivani dio tijela kod prijavljenih ozljeda na mjestu rada u financijskoj djelatnosti i djelatnosti osiguranja (N=218). To su najčešće gornji ekstremiteti (38,07%) u čijem udjelu prsti čine 24,31%.

Tablica 16. Prijavljene ozljede na mjestu rada u financijskoj djelatnosti i djelatnosti osiguranja prema ozlijeđenom dijelu tijela (sukladno ESAW metodologiji)

Ozlijeđeni dio tijela	Na mjestu rada*	
	N	%
00 - Ozlijeđeni dio tijela, nespecificirano	7	3,21
10 - Glava	19	8,72
11 - Glava mozak i moždani živci i žile	7	3,21
12 - Područje lica	2	0,92
13 - Oko (oči)	4	1,83
18 - Glava, ozlijeđene na više mjesta	1	0,46
19 - Glava, drugi dijelovi nespomenuti ranije	5	2,29
20 - Vrat, vratna kralježnica i leđna moždina	12	5,50
21 - Vrat, uključujući vratnu kralježnicu	8	3,67
29 - Vrat, ostali dijelovi ne spomenuti gore	4	1,83
30 - Leđa, kralježnica i leđna moždina osim vratnog dijela	5	2,29
31 - Leđa, uključujući kralježnicu	2	0,92
39 - Leđa, ostali dijelovi nespomenuti gore	3	1,38
40 - Trup i organi	5	2,29
41 - Prsni koš, rebra uključujući zglobove i lopatice	3	1,38
42 - Područje prsa uključujući organe	1	0,46
49 - Trup, ostali dijelovi nespomenuti ranije	1	0,46
50 - Gornji ekstremiteti	83	38,07
51 - Rame i nadlaktica	6	2,75

52 - Lakat i podlaktica	8	3,67
53 - Šaka	10	4,59
54 - Prst (prsti)	53	24,31
55 - Ručni zglob-zapešće	2	0,92
58 - Gornji ekstremiteti, ozlijeđeni na više mjesta	2	0,92
59 - Gornji ekstremiteti, ostali dijelovi nespomenuti ranije	2	0,92
60 - Donji ekstremiteti	63	28,90
61 - Kuk i natkoljenica	2	0,92
62 - Koljeno i potkoljenica	24	11,01
63 - Gležanj	21	9,63
64 - Stopalo	11	5,05
65 - Nožni prst (prsti)	4	1,83
68 - Donji ekstremiteti, ozlijeđeni na više mjesta	1	0,46
70 - Cijelo tijelo višestruko ozlijeđeno	21	9,63
71 - Cijelo tijelo (sustavne posljedice)	8	3,67
78 - Višestruke ozljede tijela	13	5,96
99 - Ozljede drugih dijelova tijela, nespomenuti ranije	3	1,38