

## ***Analiza ozljeda na radu u djelatnosti K – Financijske djelatnosti i djelatnosti osiguranja za 2024. godinu***

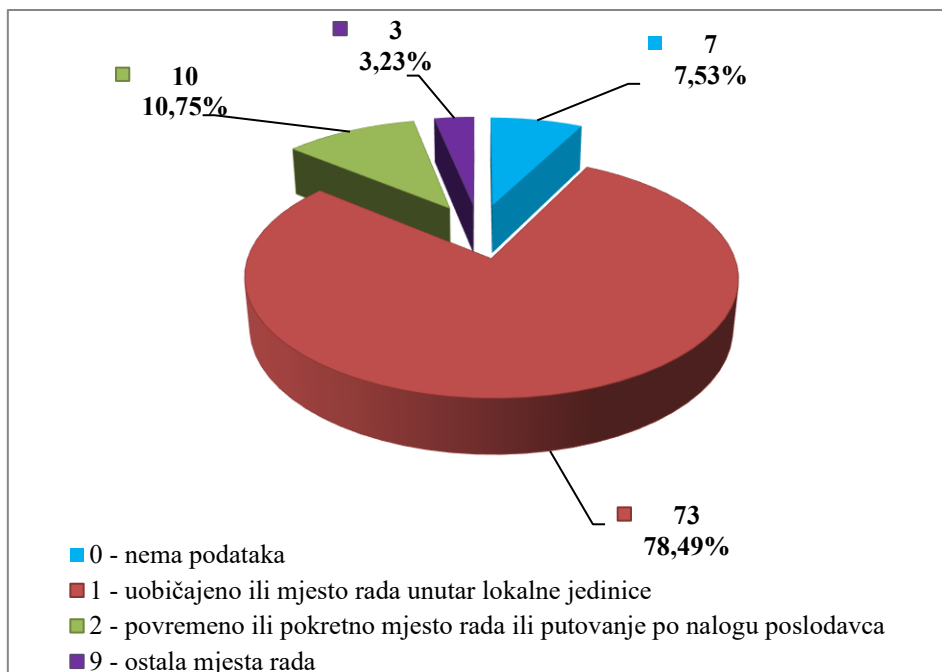
Ovdje će se analizirati prijavljene ozljede na radu u djelatnosti K – *Financijske djelatnosti i djelatnosti osiguranja*. Od ukupnog broja prijavljenih ozljeda na radu (N=17 765) za koje je HZJZ dobio podatke, u ovoj djelatnosti dogodilo se **157** ozljeda, od čega 93 (59,24%) **na mjestu rada**, a 64 (40,76%) **na putu**.

U *Tablici 1.* prikazan je ukupan broj prijavljenih ozljeda te broj prijavljenih ozljeda na mjestu rada i na putu unutar pojedine županije. Za jednu ozljedu na mjestu rada nema podataka o županiji u kojoj se dogodila.

*Tablica 1. Broj prijavljenih ozljeda na radu po županijama (sukladno ESAW metodologiji)*

Županije	Ukupno (N)	Na mjestu rada u županiji		Na putu u županiji	
		N	%	N	%
HR031 Primorsko-goranska županija	14	13	92,86	1	7,14
HR033 Zadarska županija	4	3	75,00	1	25,00
HR034 Šibensko-kninska županija	4	2	50,00	2	50,00
HR035 Splitsko-dalmatinska županija	15	12	80,00	3	20,00
HR036 Istarska županija	4	2	50,00	2	50,00
HR037 Dubrovačko-neretvanska županija	1	1	100,00	0	0,00
HR041 Grad Zagreb	73	33	45,21	40	54,79
HR042 Zagrebačka županija	9	5	55,56	4	44,44
HR043 Krapinsko-zagorska županija	3	1	33,33	2	66,67
HR044 Varaždinska županija	3	2	66,67	1	33,33
HR046 Međimurska županija	3	2	66,67	1	33,33
HR047 Bjelovarsko-bilogorska županija	4	4	100,00	0	0,00
HR049 Požeško-slavonska županija	1	1	100,00	0	0,00
HR04A Brodsko-posavska županija	1	1	100,00	0	0,00
HR04B Osječko-baranjska županija	7	4	57,14	3	42,86
HR04C Vukovarsko-srijemska županija	2	2	100,00	0	0,00
HR04D Karlovačka županija	1	1	100,00	0	0,00
HR04E Sisačko-moslavačka županija	7	3	42,86	4	57,14

Prema ESAW metodologiji ozljede **na mjestu rada** dijele se na ozljede na *uobičajenom mjestu rada ili mjestu rada unutar uobičajene lokalne jedinice poslodavca* (oznaka „1“), na *povremenom ili pokretnom mjestu rada ili putovanju po nalogu poslodavca* (oznaka „2“) te *ostala mjesta rada* koja se ne mogu svrstati ni u jednu od navedenih grupa (oznaka „9“). Od ukupnog broja prijavljenih ozljeda **na mjestu rada** (N=93), najviše ozljeda dogodilo se na *uobičajenom mjestu rada ili unutar uobičajene lokalne jedinice poslodavca* (90,64%), što je prikazano na *Slici 1.*



Slika 1. Broj prijavljenih ozljeda na mjestu rada (sukladno ESAW metodologiji)

### Karakteristike ozlijeđenih radnika u financijskoj djelatnosti i djelatnosti osiguranja

U Tablici 2. prikazani su broj prijavljenih ozljeda i stopa ozljeda na radu na 1000 zaposlenih prema spolu. Stopa ozljeda na 1000 zaposlenih izračunata je temeljem statističkih izvještaja DZS-a o prosječnom broju zaposlenih prema spolu.

Tablica 2. Broj prijavljenih ozljeda i stopa ozljeda na 1000 zaposlenih prema spolu u financijskoj djelatnosti i djelatnosti osiguranja (sukladno ESAW metodologiji)

Spol	Ukupno		Stopa ukupnih ONR na 1000 zaposlenih	Na mjestu rada		Stopa ONR na mjestu rada na 1000 zaposlenih
	N	%		N	%	
<b>Muškarci</b>	49	31,21	4,19	28	57,14	2,40
<b>Žene</b>	108	68,79	4,28	65	60,19	2,57

U Tablici 3. prikazan je broj prijavljenih ozljeda na radu prema dobnim skupinama i mjestu nastanka. Obzirom na ukupan broj prijavljenih ozljeda (N=157) u financijskoj djelatnosti i djelatnosti osiguranja, **na mjestu rada** najviše su se ozljeđivali radnici starosne skupine 51-650 (19,75%).

Tablica 3. Broj prijavljenih ozljeda na radu prema dobnim skupinama radnika i mjestu nastanka

Starost radnika	Ukupno		Na mjestu rada	
	N	%	N	%
< 18	1	0,64	1	0,64
18 - 30	25	15,92	22	14,01
31 - 40	21	13,38	9	5,73
41 - 50	51	32,48	27	17,20

<b>51 - 60</b>	54	34,39	31	19,75
<b>60 +</b>	5	3,18	3	1,91
<b>Sveukupno</b>	<b>157</b>	<b>100,00</b>	<b>93</b>	<b>59,24</b>

Prema osnovi osiguranja, odnosno, zaposleničkom statusu radnika (*Tablica 4.*), od ukupnog broja prijavljenih ozljeda **na mjestu rada** (N=93), svi ozlijeđeni su iz grupe *radnik* (100%).

*Tablica 4. Broj prijavljenih ozljeda na mjestu rada prema osnovi osiguranja (sukladno ESAW metodologiji)*

Osnova osiguranja	Na mjestu rada*				Ukupno	
	0	1	2	9	N	%
300 - radnik	7	73	10	3	93	100,00
<b>Ukupno (N)</b>	<b>7</b>	<b>73</b>	<b>10</b>	<b>3</b>	<b>93</b>	<b>100,00</b>

\*Oznaka: 0 – nema podataka; 1 – uobičajeno mjesto rada ili mjesto rada unutar uobičajene lokalne jedinice poslodavca; 2 – povremeno ili pokretno mjesto rada ili putovanje po nalogu poslodavca; 9 – ostala mjesta rada koja se ne mogu svrstati pod 1 ili 2

U *tablici 5.* prikazan je broj prijavljenih ozljeda na mjestu rada prema zanimanjima na kojima su radili radnici ozlijeđeni u financijskoj djelatnosti i djelatnosti osiguranja. Uzimajući u obzir prijavljene ozljede **na mjestu rada** u ovoj djelatnosti (N=291), najviše ozlijeđenih je u zanimanjima *administrativni službenici* i iznosi 49,46%.

*Tablica 5. Broj prijavljenih ozljeda na mjestu rada prema zanimanju ozlijeđenih radnika u financijskoj djelatnosti i djelatnosti osiguranja (sukladno NKZ 10)*

NKZ 10 - rod/vrsta	Na mjestu rada	
	N	%
<b>2 Znanstvenici/znanstvenice, inženjeri/inženjerke i stručnjaci/stručnjakinje</b>	<b>8</b>	<b>8,60</b>
21 Znanstvenici/znanstvenice, inženjeri/inženjerke i stručnjaci/stručnjakinje	2	2,15
24 Stručnjaci/stručnjakinje za poslovanje i upravljanje	1	1,08
25 Stručnjaci/stručnjakinje za informacijsku i komunikacijsku tehnologiju	2	2,15
26 Pravni stručnjaci/pravne stručnjakinje, stručnjaci/stručnjakinje za društvene znanosti i kulturu	3	3,23
<b>3 Tehničari/tehničarke i stručni suradnici/stručne suradnice</b>	<b>7</b>	<b>7,53</b>
33 Stručni suradnici/stručne suradnice za poslovanje i upravljanje	6	6,45
35 Tehničari/tehničarke informacijske i komunikacijske tehnologije te podrške korisnicima	1	1,08
<b>4 Administrativni službenici/administrativne službenice</b>	<b>46</b>	<b>49,46</b>
41 Službenici/službenice na općim uredskim poslovima i srodna zanimanja	2	2,15
42 Službenici/službenice za poslovanje sa strankama	23	24,73
43 Službenici/službenice na obračunskim poslovima i na poslovima materijalnih evidencija	3	3,23
44 Ostali administrativni službenici/ostale administrativne službenice	18	19,35
<b>5 Uslužna i trgovačka zanimanja</b>	<b>27</b>	<b>29,03</b>

51 Uslužna zanimanja	2	2,15
52 Trgovačka zanimanja	19	20,43
54 Djelatnici/djelatnice za zaštitu osoba i imovine	6	6,45
<b>7 Zanimanja u obrtu i pojedinačnoj proizvodnji</b>	<b>4</b>	<b>4,30</b>
75 Prerađivači/prerađivačice hrane, drva, proizvođači/proizvođačice odjeće i ostala obrtnička i srodna zanimanja	4	4,30
<b>8 Rukovatelji/rukovateljice postrojenjima i strojevima, industrijski proizvođači/industrijske proizvođačice i sastavljači/sastavljačice proizvoda</b>	<b>1</b>	<b>1,08</b>
83 Vozači/vozačice, strojovođe/strojovotkinje prijevoznih sredstava i pokretnih strojeva	1	1,08

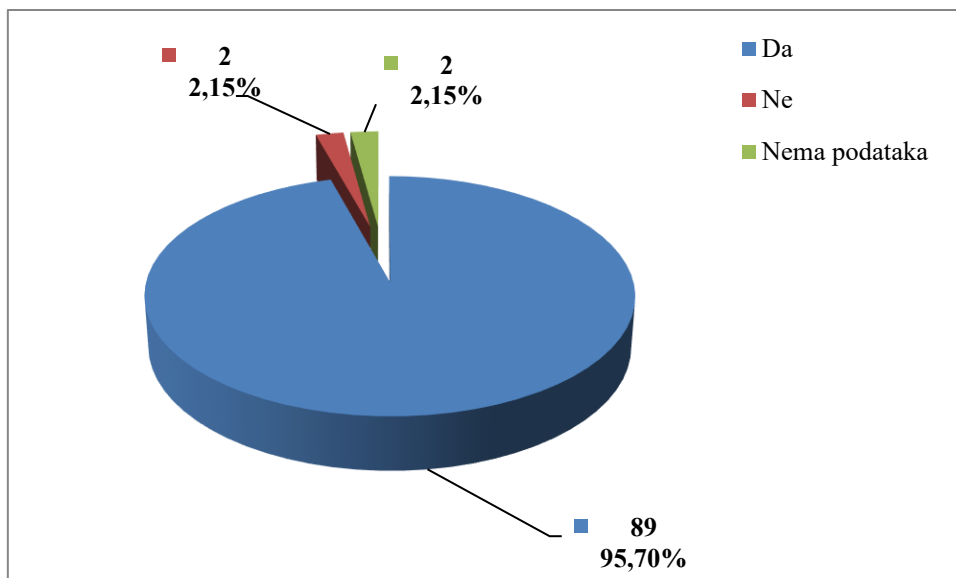
Šest najčešćih zanimanja radnika koji su se ozljeđivali u djelatnosti zdravstva i socijalne skrbi u odnosu na odjeljke u ovoj djelatnosti prikazani su u tablici 6. Od ukupnog broja prijavljenih ozljeda **na mjestu rada** (N=93) prema NKZ 10, njih 76 obuhvaćeno je analizom. Najviše su se ozljeđivali radnici iz odjeljka 64 - *financijske uslužne djelatnosti, osim osiguranja i mirovinskih fondova* (N=71). Od zanimanja u ovoj djelatnosti najčešće su se ozljeđivali *službenici/službenice za poslovanje sa strankama* (N=23).

Tablica 6. Prijavljene ozljede na radu u financijskoj djelatnosti i djelatnosti osiguranja po odjeljcima i zanimanjima s najviše ozlijeđenih (sukladno NKZ 10 i NKD 2007)

NKD područje K -odjeljci	NKZ 10 - zanimanja s najviše ozlijeđenih u financijskim djelatnostima *						Ukupno (N)
	33	42	44	52	54	75	
64 Financijske uslužne djelatnosti, osim osiguranja i mirovinskih fondova	1	23	18	19	6	4	71
65 Osiguranje, reosiguranje i mirovinski fondovi, osim obveznoga socijalnog osiguranja	4	0	0	0	0	0	4
66 Pomoćne djelatnosti kod financijskih usluga i djelatnosti osiguranja	1	0	0	0	0	0	1
<b>Sveukupno</b>	<b>6</b>	<b>23</b>	<b>18</b>	<b>19</b>	<b>6</b>	<b>4</b>	<b>76</b>

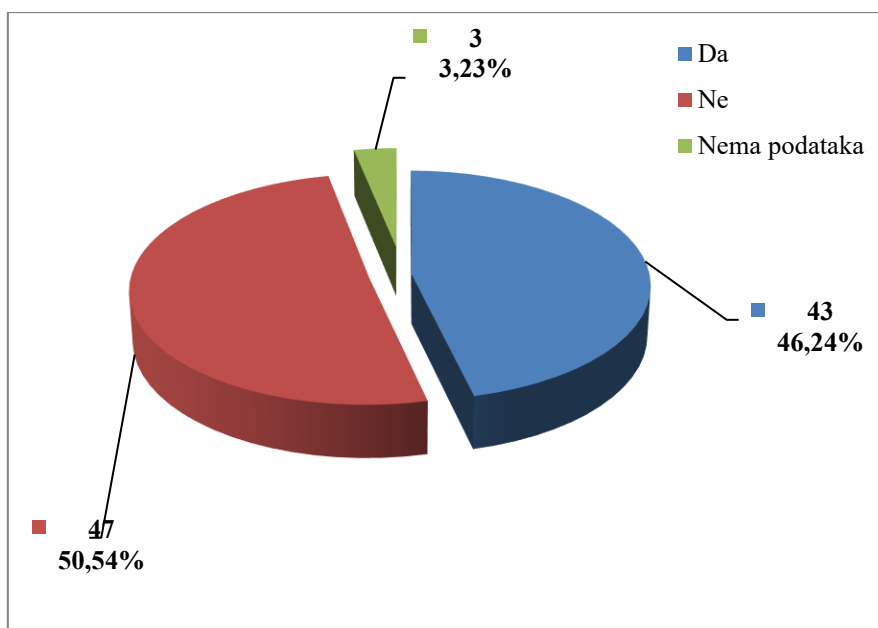
\*Oznaka: 33 *Stručni suradnici/stručne suradnice za poslovanje i upravljanje*, 42 *Službenici/službenice za poslovanje sa strankama*, 44 *Ostali administrativni službenici/ostale administrativne službenice*, 52 *Trgovačka zanimanja*, 75 *Prerađivači/prerađivačice hrane, drva, proizvođači/proizvođačice odjeće i ostala obrtnička i srodna zanimanja*

U financijskoj djelatnosti i djelatnosti osiguranja prema dobivenim podacima o prijavljenim ozljedama **na mjestu rada** (N=93), većina ozlijeđenih radnika bila je osposobljena za rad na siguran način (95,70%), što je prikazano na Slici 2.



Slika 2 . Osposobljenost za rad na siguran način obzirom na broj prijavljenih ozljeda na mjestu rada (sukladno obrascu Prijava o ozljedi na radu)

Od ukupnog broja prijavljenih ozljeda **na mjestu rada** (N=93) u financijskoj djelatnosti i djelatnosti osiguranja, za 50,54% ozlijeđenih radnika utvrđeno je da su koristili osobnu zaštitnu opremu u vrijeme nastanka ozljede (Slika 3.), ali nije poznato je li korištena OZO povezana s ozlijeđenim dijelom tijela.



Slika 3. Korištenje OZO u vrijeme nastanka ozljede obzirom na broj prijavljenih ozljeda na mjestu rada (sukladno obrascu Prijava o ozljedi na radu)

### **Odjeljci i veličina poslodavca u financijskoj djelatnosti i djelatnosti osiguranja**

Podaci o broju prijavljenih ozljeda na radu prema odjeljcima djelatnosti *K – Financijske djelatnosti i djelatnosti osiguranja* i mjestu nastanka, prikazani su u *tablici 7*. Najviše prijavljenih ozljeda **na mjestu rada** bilo je u odjeljku *64 - financijske uslužne djelatnosti, osim osiguranja i mirovinskih fondova* (N=142). Uspoređujući odnos prijavljenih ozljeda na mjestu rada i na putu unutar pojedinog odjeljaka, najviše ozljeda **na mjestu rada** (59,86%) spram onih na putu dogodilo se isto tako u odjeljku *64 - financijske uslužne djelatnosti, osim osiguranja i mirovinskih fondova*.

*Tablica 7. Broj prijavljenih ozljeda na radu u financijskoj djelatnosti i djelatnosti osiguranja prema mjestu nastanka (sukladno NKD 2007)*

<b>K Financijske djelatnosti i djelatnosti osiguranja, odjeljci</b>	<b>Ukupno</b>		<b>Na mjestu rada unutar odjeljka</b>	
	<b>N</b>	<b>%</b>	<b>N</b>	<b>%</b>
64 Financijske uslužne djelatnosti, osim osiguranja i mirovinskih fondova	142	90,45	85	59,86
65 Osiguranje, reosiguranje i mirovinski fondovi, osim obveznoga socijalnog osiguranja	11	7,01	6	54,55
66 Pomoćne djelatnosti kod financijskih usluga i djelatnosti osiguranja	4	2,55	2	50,00

Prema veličini poslodavca najviše prijavljenih ozljeda **na mjestu rada** dogodilo se kod poslodavaca s više od 500 zaposlenih (91,40%), što je prikazano u *Tablici 8*.

*Tablica 8. Broj prijavljenih ozljeda na mjestu radu prema veličini poslodavca (sukladno ESAW metodologiji)*

<b>Veličina poslodavca</b>	<b>Na mjestu rada*</b>				<b>Ukupno</b>	
	<b>0</b>	<b>1</b>	<b>2</b>	<b>9</b>	<b>N</b>	<b>%</b>
	2 (10-49 zaposlenih)	0	1	0	0	1
3 (50-249 zaposlenih)	0	4	1	0	5	5,38
4 (250-499 zaposlenih)	0	0	2	0	2	2,15
5 (500 i više zaposlenih)	7	68	7	3	85	91,40
<b>Sveukupno</b>	<b>7</b>	<b>73</b>	<b>10</b>	<b>3</b>	<b>93</b>	<b>100,00</b>

\*Oznaka: 0 – nema podataka; 1 – uobičajeno mjesto rada ili mjesto rada unutar uobičajene lokalne jedinice poslodavca; 2 – povremeno ili pokretno mjesto rada ili putovanje po nalogu poslodavca; 9 – ostala mjesta rada koja se ne mogu svrstati pod 1 ili 2

### **Radni okoliš i radni proces u financijskoj djelatnosti i djelatnosti osiguranja**

*Tablica 9* prikazuje broj prijavljenih ozljeda na mjestu rada obzirom na radni okoliš. Od ukupnog broja prijavljenih ozljeda **na mjestu rada** (N=93), najviše ozljeda dogodilo se u *području tercijarnih aktivnosti, uredu, zabavnom parku, razno* (49,46%), preciznije u *maloprodajnim i veleprodajnim objektima (uključujući uličnu prodaju)* (19,35%).

Tablica 9. Broj prijavljenih ozljeda na mjestu radu prema radnom okolišu gdje se ozljeda dogodila (sukladno ESAW metodologiji)

Radni okoliš	Na mjestu rada	
	N	%
<b>000 - Nema podataka</b>	<b>6</b>	<b>6,45</b>
<b>010 - Industrijska zona - nespecificirano</b>	<b>10</b>	<b>10,75</b>
011 - Proizvodna zona, tvornica, radionica	1	1,08
013 - Zona koja se primarno koristi za skladištenje, utovar i istovar	9	9,68
<b>040 - Područje tercijarnih aktivnosti, ured, zabavni park, razno - nespecificirano</b>	<b>46</b>	<b>49,46</b>
041 - Ured, soba za sastanke, knjižnica i sl.	17	18,28
043 - Maloprodajni i veleprodajni objekti (uključujući uličnu prodaju)	18	19,35
044 - Restoran, rekreacijski objekt, privremeni smještaj (uključujući muzej, dvorana stadion, velesajam, itd.)	5	5,38
049 - Ostale vrste radnog okoliša grupe 040 nespomenute ranije	6	6,45
<b>050 - Zdravstvena ustanova - nespecificirano</b>	<b>1</b>	<b>1,08</b>
059 - Ostale vrste radnog okoliša grupe 050 nespomenute ranije	1	1,08
<b>060 - Javni prostor - nespecificirano</b>	<b>27</b>	<b>29,03</b>
061 - Prostor trajno otvoren za javni promet (ceste, sporedne ceste, parkirališta, čekaonice stadiona ili aerodroma)	12	12,90
062 - Transportna sredstva - cestovna ili tračna - privatna ili javna (sve vrste vlakova, autobusa, automobila, itd.)	15	16,13
<b>070 - Kućanstvo nespecificirano</b>	<b>1</b>	<b>1,08</b>
071 - Privatna kuća ili stan	1	1,08
<b>080 - Sportski teren - nespecificirano</b>	<b>1</b>	<b>1,08</b>
081 - Zatvoreni sportski teren - sportska dvorana, teretana, zatvoreni bazen	1	1,08
<b>120 - Radni okoliš u uvjetima povišenog tlaka osim gradilišta - nespecificirano</b>	<b>1</b>	<b>1,08</b>
122 - Radni okoliš u uvjetima povišenog tlaka - komora	1	1,08

Tablica 10. prikazuje broj prijavljenih ozljeda na mjestu rada u financijskoj djelatnosti i djelatnosti osiguranja obzirom na radni proces koji je ozlijeđeni izvodio u vrijeme ozljede. Od ukupnog broja prijavljenih ozljeda **na mjestu rada** (N=93), najviše ozljeda dogodilo se u grupi *pokretne, sportske, umjetničke aktivnosti* (43,94%), preciznije prilikom *kretanja, uključujući kretanje transportnim sredstvima* (16,75%).

Tablica 10. Broj prijavljenih ozljeda na mjestu rada prema radnom procesu pri kojem se ozljeda dogodila (sukladno ESAW metodologiji)

Radni proces prema grupama	Na mjestu rada	
	N	%
<b>00 - Nema podataka</b>	<b>6</b>	<b>6,45</b>
<b>10 - Izrada, prerada, obrada, skladištenje - sve vrste –nespecificirano</b>	<b>9</b>	<b>9,68</b>
12 - Skladištenje - sve vrste	9	9,68
<b>40 - Uslužne djelatnosti, intelektualna djelatnost – nespecificirano</b>	<b>25</b>	<b>26,88</b>
41 - Javne usluge, njega, pomoć	2	2,15
42 - Intelektualni rad - poduka, nastava, obrada podataka, ured. posao,	11	11,83

organiziranje, rukovođenje		
43 - Komercijalna aktivnost - kupovanje, prodaja i slične uslužne djelatnosti	10	10,75
49 - Ostale vrste radnog procesa grupe 40 nespomenute ranije	2	2,15
<b>50 - Ostali poslovi povezani sa zadacima u grupama 10, 20, 30 i 40 – nespecificirano</b>	<b>13</b>	<b>13,98</b>
51 - Podešavanje, priprema, postavljanje, rastavljanje, rasklapanje	10	10,75
53 - Čišćenje radnih zona i strojeva - ručno ili strojno	1	1,08
55 - Nadzor, inspekcija proizvodnih postupaka, radnih zona, sredstava za transport, opreme - sa ili bez opreme za nadzor	1	1,08
59 - Ostale vrste radnog procesa grupe 50 nespomenute ranije	1	1,08
<b>60 - Pokretne, sportske, umjet. aktivnosti - nespecificirano</b>	<b>40</b>	<b>43,01</b>
61 - Kretanje, uključujući kretanje transportnim sredstvima	39	41,94
62 - Sportska, umjetnička aktivnost	1	1,08

**Specifična radna aktivnost, poremećaj u radnom procesu, kontakt - način nastanka ozljede i materijalna sredstva povezana s navedenim aktivnostima, poremećajima i kontaktima u financijskoj djelatnosti i djelatnosti osiguranja**

Tablica 11. prikazuje najčešću specifičnu aktivnost koju je radnik izvodio u trenutku ozljede i materijalno sredstvo koje je ozlijeđeni koristio izvodeći tu aktivnost. Od ukupnog broja prijavljenih ozljeda **na mjestu rada** (N=93) u *financijskoj djelatnosti i djelatnosti osiguranja*, najčešća specifična aktivnost je *kretanje* (N=49), a najčešće materijalno sredstvo povezano s ovom specifičnom aktivnosti su *zgrade, građevine, površine - u razini zemlje* (N=36).

Tablica 11. Povezanost specifične radne aktivnosti i materijalnih sredstava obzirom na broj prijavljenih ozljeda na mjestu rada (sukladno ESAW metodologiji)

Materijalna sredstva povezana sa specifičnom aktivnosti	Specifična radna aktivnost*							Ukupno (N)
	00	10	20	30	40	50	60	
<b>00.00</b> - Nema materijalnog sredstva ili ne postoje podaci o tome	6	0	0	0	0	0	0	6
<b>01.00</b> - Zgrade, građevine, površine - u razini zemlje (unutarnje ili vanjske, nepomične ili pomične, privremene ili stalne) - nespecificirano	0	0	0	0	0	0	36	36
<b>02.00</b> - Zgrade, građevine, površine - iznad razine zemlje (unutarnje ili vanjske) - nespecificirano	0	0	0	0	0	0	7	7
<b>06.00</b> - Ručni alat bez pogona - nespecificirano	0	0	5	0	0	0	0	5
<b>10.00</b> - Strojevi i oprema - nepokretni - nespecificirano	0	2	0	0	0	0	0	2
<b>11.00</b> - Prijenosni, transportni i skladišni sustavi - nespecificirano	0	0	0	1	1	6	1	9
<b>12.00</b> - Cestovna vozila - nespecificirano	0	0	0	14	0	0	2	16
<b>14.00</b> - Sredstva, predmeti, proizvodi,	0	0	0	0	2	4	0	6

dijelovi strojeva, otpad, prašine - nespecificirano									
<b>15.00</b> - Kemijske, eksplozivne, radioaktivne, biološke tvari - nespecificirano	0	0	0	0	1	0	0		1
<b>17.00</b> - Uredska oprema, osobna oprema, sportska oprema, oružje, oprema za rad u kućanstvu - nespecificirano	0	0	0	0	1	1	3		5
<b>Sveukupno</b>	<b>6</b>	<b>2</b>	<b>5</b>	<b>15</b>	<b>5</b>	<b>11</b>	<b>49</b>		<b>93</b>

\*Oznaka: 00 - Nema podataka, 10 - Rukovanje strojem – nespecificirano, 20 - Rad s ručnim alatom – nespecificirano, 30 - Vožnja/boravak na prijevoznom sredstvu ili opremi kojom se rukuje – nespecificirano, 40 - Rukovanje predmetima- nespecificirano, 50 - Ručno nošenje – nespecificirano, 60 - Kretanje – nespecificirano

Tablica 12. prikazuje najčešći poremećaj koji je doveo do ozljede radnika i materijalno sredstvo koje je ozlijeđeni koristio u vrijeme ozljede. Od ukupnog broja prijavljenih ozljeda **na mjestu rada** (N=93) u financijskoj djelatnosti i djelatnosti osiguranja, najčešći poremećaj radnog procesa uzrokovan je **pokliznućem - Spoticanjem i padanjem - padom osobe** (N=27), od čega je najveći broj ozljeda (N=17) povezan sa **zgradama, građevinama, površinama - na površini zemlje**.

Tablica 12. Povezanost poremećaja radnog procesa i materijalnih sredstava obzirom na broj prijavljenih ozljeda na mjestu rada (sukladno ESAW metodologiji)

Materijalna sredstva povezana s poremećajem u radu	Poremećaj radnog procesa *									Ukupno (N)
	00	20	30	40	50	60	70	80	99	
<b>00.00</b> - Nema materijalnog sredstva ili ne postoje podaci o tome	7	0	0	0	0	1	3	0	1	12
<b>01.00</b> - Zgrade, građevine, površine - u razini zemlje (unutarnje ili vanjske, nepomične ili pomične, privremene ili stalne) - nespecificirano	0	0	0	0	17	2	4	0	0	23
<b>02.00</b> - Zgrade, građevine, površine -iznad razine zemlje (unutarnje ili vanjske) - nespecificirano	0	0	0	0	6	1	1	0	0	8
<b>03.00</b> - Zgrade, građevine, površine - ispod nivoa zemlje (unutarnje i vanjske) - nespecificirano	0	0	0	0	1	0	0	0	0	1
<b>06.00</b> - Ručni alat bez pogona - nespecificirano	0	0	0	4	0	1	0	0	0	5
<b>10.00</b> - Strojevi i oprema - nepokretni - nespecificirano	0	0	0	1	0	1	0	0	0	2
<b>11.00</b> - Prijenosni, transportni i skladišni sustavi - nespecificirano	0	0	1	2	0	3	2	0	0	8
<b>12.00</b> - Cestovna vozila - nespecificirano	0	0	0	1	1	0	0	14	0	16

<b>14.00</b> - Sredstva, predmeti, proizvodi, dijelovi strojeva, otpad, prašine - nespecificirano	0	0	0	1	1	2	1	0	0	5
<b>15.00</b> - Kemijske, eksplozivne, radioaktivne, biološke tvari - nespecificirano	0	1	0	0	0	0	1	0	0	2
<b>17.00</b> - Uredska oprema, osobna oprema, sportska oprema, oružje, oprema za rad u kućanstvu - nespecificirano	0	0	0	0	0	1	1	2	0	4
<b>18.00</b> - Živi organizmi i ljudska bića - nespecificirano	0	0	0	0	0	0	0	5	0	5
<b>19.00</b> - Glomazni otpad - nespecificirano	0	0	0	0	1	0	0	0	0	1
<b>20.00</b> - Prirodni fenomeni - nespecificirano	0	0	0	1	0	0	0	0	0	1
<b>Sveukupno</b>	<b>7</b>	<b>1</b>	<b>1</b>	<b>10</b>	<b>27</b>	<b>12</b>	<b>13</b>	<b>21</b>	<b>1</b>	<b>93</b>

\*Oznaka: 00 - Nema podataka, 20 - Poremećaj zbog prelijevanja, prevrtanja, curenja, otjecanja, isparavanja, zračenja, 30 - Lomljenje, prsnuće, rascjepanje, iskliznuće, pad, rušenje materijalnog sredstva – nespecificirano, Gubitak kontrole (djelomični ili potpuni) - nad strojem, prijevoznim sredstvom, opremom, ručnim alatom, predmetom, životinjom - nespecificirano, 50 - Pokliznuće - Spoticanje i padanje - Pad osobe – nespecificirano, 60 - Pokretanje tijela bez fizičkog naprezanja (općenito vodi ka vanjskim ozljedama) – nespecificirano, 70 - Pokretanje tijela sa ili pod fizičkim naprezanjem (općenito dovodi do unutarnjih ozljeda – nespecificirano, 80 - Šok, strah, nasilje, agresija, prijetnje – nespecificirano, 99 - Ostala odstupanja nespomenute ranije u klasifikaciji

Tablica 13. prikazuje najčešći kontakt – način ozljeđivanja koji je doveo do ozljede radnika i povezano materijalno sredstvo. Od ukupnog broja prijavljenih ozljeda **na mjestu rada** (N=93) u financijskoj djelatnosti i djelatnosti osiguranja, najviše ozljeda dogodilo se prilikom *horizontalnog ili vertikalnog udara sa stacionarnim predmetom (žrtva je u pokretu)* (N=32). Najčešće materijalno sredstvo povezano s ovim kontaktom povezan s ovim kontaktom su zgrade, građevine i površine - na površini zemlje

Tablica 13. Povezanost kontakta - načina ozljeđivanja i materijalnih sredstava obzirom na broj prijavljenih ozljeda na mjestu rada (sukladno ESAW metodologiji)

Materijalna sredstva povezana s načinom ozljeđivanja	Kontakt - način ozljeđivanja*									Ukupno (N)
	00	10	30	40	50	60	70	80	99	
<b>00.00</b> - Nema materijalnog sredstva ili ne postoje podaci o tome	7	0	0	0	0	0	18	0	1	26
<b>01.00</b> - Zgrade, građevine, površine - u razini zemlje (unutarnje ili vanjske, nepomične ili pomične, privremene ili stalne) - nespecificirano	0	0	23	0	1	1	0	0	0	25
<b>02.00</b> - Zgrade, građevine, površine - iznad razine zemlje (unutarnje ili vanjske) - nespecificirano	0	0	6	0	0	1	0	0	0	7

<b>03.00</b> - Zgrade, građevine, površine - ispod nivoa zemlje (unutarnje i vanjske) - nespecificirano	0	0	1	0	0	0	0	0	0	1
<b>06.00</b> - Ručni alat bez pogona - nespecificirano	0	0	0	0	5	0	0	0	0	5
<b>10.00</b> - Strojevi i oprema - nepokretni - nespecificirano	0	0	0	0	2	0	0	0	0	2
<b>11.00</b> - Prijenosni, transportni i skladišni sustavi - nespecificirano	0	0	1	1	1	1	0	0	0	4
<b>12.00</b> - Cestovna vozila - nespecificirano	0	0	0	10	1	2	0	0	0	13
<b>14.00</b> - Sredstva, predmeti, proizvodi, dijelovi strojeva, otpad, prašine - nespecificirano	0	0	1	1	1	2	0	0	0	5
<b>15.00</b> - Kemijske, eksplozivne, radioaktivne, biološke tvari - nespecificirano	0	1	0	0	0	0	0	0	0	1
<b>18.00</b> - Živi organizmi i ljudska bića - nespecificirano	0	0	0	0	0	0	2	2	0	4
<b>Sveukupno</b>	<b>7</b>	<b>1</b>	<b>32</b>	<b>12</b>	<b>11</b>	<b>7</b>	<b>20</b>	<b>2</b>	<b>1</b>	<b>93</b>

\*Oznaka :00 - Nema podataka, 10 - Kontakt s visokim naponom, toplinom, opasnim tvarima – nespecificirano, 30 - Horizontalni ili vertikalni sudar sa stacionarnim predmetom (žrtva je u pokretu) – nespecificirano, 40 - Udarac, objekta u gibanju, sudar s istim – nespecificirano, 50 - Kontakt s oštrim, šiljatim, grubim materijalnim sredstvom – nespecificirano, 60 - Uklještenje, nagnječenje i sl. – nespecificirano, 70 - Fizički ili psihički stres – nespecificirano, 80 - Ugriz, udarac i sl. (čovjek ili životinja) – nespecificirano

### **Težina i vrsta ozljede te ozlijeđeni dio tijela u financijskoj djelatnosti i djelatnosti osiguranja**

U tablici 14. prikazani su podaci o broju prijavljenih ozljeda **na mjestu rada** u financijskoj djelatnosti i djelatnosti osiguranja prema težini ozljede. Od ukupnog broja prijavljenih ozljeda **na mjestu rada** (N=93), najviše je lakih ozljeda (90,32%).

Tablica 14. Broj prijavljenih ozljeda na mjestu rada prema težini ozljeda (sukladno obrascu Prijava o ozljedi na radu)

Težina ozljeda**	Na mjestu rada*				Ukupno	
	0	1	2	9	N	%
1 - laka	6	65	10	3	84	90,32
2 - teška	1	8	0	0	9	9,68
<b>Sveukupno</b>	<b>7</b>	<b>73</b>	<b>10</b>	<b>3</b>	<b>93</b>	<b>100,00</b>

\*Oznaka: 0 – nema podataka; 1 – uobičajeno mjesto rada ili mjesto rada unutar uobičajene lokalne jedinice poslodavca; 2 – povremeno ili pokretno mjesto rada ili putovanje po nalogu poslodavca; 9 – ostala mjesta rada koja se ne mogu svrstati pod 1 ili 2

<b>**Težina ozljeda</b>	<b>Ozljeda</b>
-------------------------	----------------

1 - laka	Nema opasnosti za život, beznačajno ili lako oštećenje organa, funkcija održana ili privremeno neznatno smanjena, radna sposobnost održana - ogrebotine, manje modrice, nagnječenja, posjekotine
2 - teška	Potencijalna ili stvarna opasnost za život, značajno ili trajno oštećenje ili uništenje organa, privremena ili trajna nesposobnost za rad, unakaženije - amputacija, veća nagnječenja ili zgnječenje organa, višestruke ozljede, prijelomi, oštećenja velikih žila i živaca
3 - skupna	Ozljeda dviju i više osoba
4 - smrtna	Smrt

Tablica 15. prikazuje broj prijavljenih ozljeda na mjestu rada u financijskoj djelatnosti i djelatnosti osiguranja prema vrsti ozljede. Kao najčešća fizička posljedica prijavljenih ozljeda **na mjestu rada** (N=93) javljaju se **iščašenja, uganuća i nategnuća** (33,33%).

Tablica 15. Prijavljene ozljede na mjestu rada u financijskoj djelatnosti i djelatnosti osiguranja prema vrsti (sukladno ESAW metodologiji)

Vrsta ozljede	Na mjestu rada	
	N	%
<b>010 - Rane i površinske ozljede</b>	<b>20</b>	<b>21,51</b>
011 - Površinske ozljede	9	9,68
012 - Otvorene rane	4	4,30
019 - Ostale vrste rana i površinskih ozljeda	7	7,53
<b>020 - Prijelomi kostiju</b>	<b>17</b>	<b>18,28</b>
021 - Zatvoreni prijelom	7	7,53
029 - Ostale vrste prijeloma kostiju	10	10,75
<b>030 - Iščašenja, uganuća i nategnuća</b>	<b>31</b>	<b>33,33</b>
031 - Iščašenja	1	1,08
032 - Uganuća i nategnuća	9	9,68
039 - Ostale vrste iščašenja, uganuća i nategnuća	21	22,58
<b>050 - Nagnječenja / potres mozga i unutarnje ozljede</b>	<b>4</b>	<b>4,30</b>
051 - Potres mozga i ozljede mozga	1	1,08
052 - Unutarnje ozljede organa	3	3,23
<b>060 - Opekline i smrzotine</b>	<b>1</b>	<b>1,08</b>
061 - Termalne opekline	1	1,08
<b>110 - Šok</b>	<b>6</b>	<b>6,45</b>
111 - Šok zbog agresivnosti i prijetnji	6	6,45
<b>120 - Višestruke ozljede</b>	<b>7</b>	<b>7,53</b>
<b>999 - Ostale specifične ozljede nespomenute u prethodnoj podjeli</b>	<b>7</b>	<b>7,53</b>

Tablica 16. prikazuje najčešće ozljeđivani dio tijela kod prijavljenih ozljeda **na mjestu rada** u financijskoj djelatnosti i djelatnosti osiguranja (N=93). To su najčešće *gornji ekstremiteti* (30,11%) u čijem udjelu *prsti* čine 16,13%.

Tablica 16. Prijavljene ozljede na mjestu rada u financijskoj djelatnosti i djelatnosti osiguranja prema ozlijeđenom dijelu tijela (sukladno ESAW metodologiji)

Ozlijeđeni dio tijela	Na mjestu rada*	
	N	%
<b>00 - Ozlijeđeni dio tijela, nespecificirano</b>	<b>5</b>	<b>5,38</b>
<b>10 - Glava</b>	<b>5</b>	<b>5,38</b>
11 - Glava mozak i moždani živci i žile	1	1,08
12 - Područje lica	1	1,08
18 - Glava, ozlijeđene na više mjesta	2	2,15
19 - Glava, drugi dijelovi nespomenuti ranije	1	1,08
<b>20 - Vrat, vratna kralježnica i leđna moždina</b>	<b>8</b>	<b>8,60</b>
21 - Vrat, uključujući vratnu kralježnicu	3	3,23
29 - Vrat, ostali dijelovi ne spomenuti gore	5	5,38
<b>30 - Leđa, kralježnica i leđna moždina osim vratnog dijela</b>	<b>5</b>	<b>5,38</b>
31 - Leđa, uključujući kralježnicu	3	3,23
39 - Leđa, ostali dijelovi nespomenuti gore	2	2,15
<b>40 - Trup i organi</b>	<b>5</b>	<b>5,38</b>
41 - Prsni koš, rebra uključujući zglobove i lopatice	2	2,15
42 - Područje prsa uključujući organe	1	1,08
48 - Trup, ozlijeđen na više mjesta	1	1,08
49 - Trup, ostali dijelovi nespomenuti ranije	1	1,08
<b>50 - Gornji ekstremiteti</b>	<b>28</b>	<b>30,11</b>
51 - Rame i nadlaktica	2	2,15
52 - Lakat i podlaktica	5	5,38
53 - Šaka	1	1,08
54 - Prst (prsti)	15	16,13
55 - Ručni zglob-zapešće	3	3,23
58 - Gornji ekstremiteti, ozlijeđeni na više mjesta	2	2,15
<b>60 - Donji ekstremiteti</b>	<b>24</b>	<b>25,81</b>
61 - Kuk i natkoljenica	1	1,08
62 - Koljeno i potkoljenica	6	6,45
63 - Gležanj	10	10,75
64 - Stopalo	4	4,30
65 - Nožni prst (prsti)	2	2,15
68 - Donji ekstremiteti, ozlijeđeni na više mjesta	1	1,08
<b>70 - Cijelo tijelo višestruko ozlijeđeno</b>	<b>10</b>	<b>10,75</b>
71 - Cijelo tijelo (sustavne posljedice)	1	1,08
78 - Višestruke ozljede tijela	9	9,68
<b>99 - Ozljede drugih dijelova tijela, nespomenuti ranije</b>	<b>3</b>	<b>3,23</b>