

Analiza ozljeda na radu u djelatnosti L – Poslovanje nekretninama za 2023. godinu

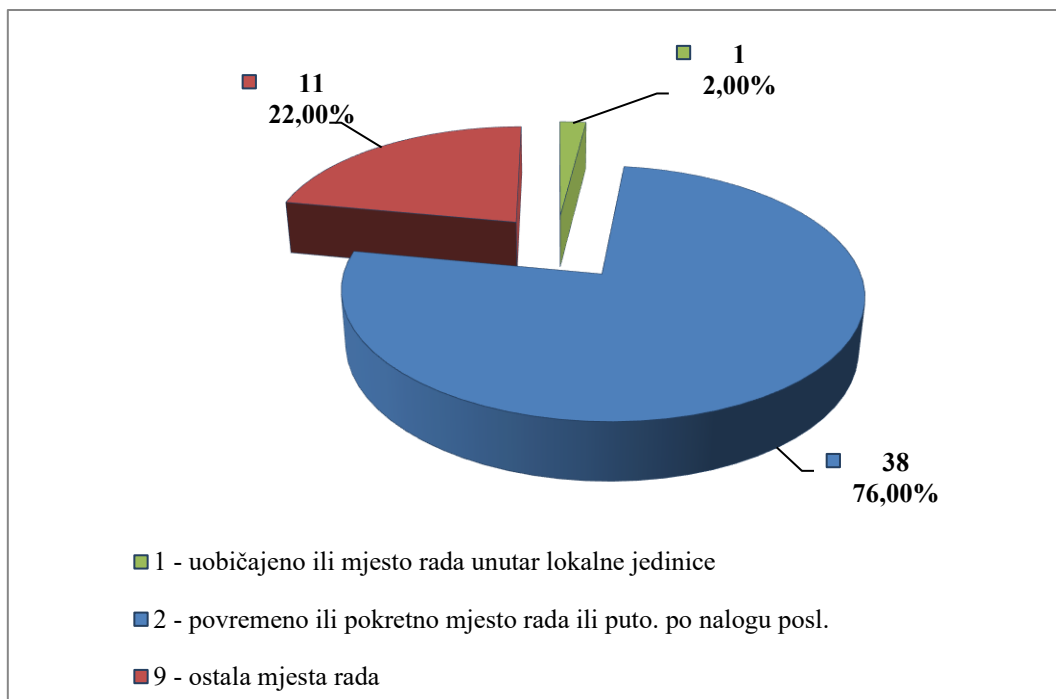
Ovdje će se analizirati prijavljene ozljede na radu u djelatnosti L – Poslovanje nekretninama. Od ukupnog broja prijavljenih ozljeda na radu (N=17 108) za koje je HZJZ dobio podatke, u ovoj djelatnosti dogodilo se **56** ozljeda, od čega 50 (89,29%) **na mjestu rada**, a 6 (10,71%) **na putu**.

U *Tablici 1.* prikazan je ukupan broj prijavljenih ozljeda te broj prijavljenih ozljeda na mjestu rada i na putu unutar pojedine županije. Uspoređujući odnos prijavljenih ozljeda na mjestu rada i onih na putu unutar pojedine županije, u osam županija, sve ozljede su se dogodile **na mjestu rada**. Za dvije ozljede na mjestu rada i dvije na putu nema podataka o županiji u kojoj su se dogodile.

Tablica 1. Broj prijavljenih ozljeda na radu po županijama (sukladno ESAW metodologiji)

Županije	Ukupno (N)	Na mjestu rada u županiji		Na putu u županiji	
		N	%	N	%
HR031 Primorsko-goranska županija	3	3	100,00	0	0,00
HR034 Šibensko-kninska županija	2	1	50,00	1	50,00
HR035 Splitsko-dalmatinska županija	8	8	100,00	0	0,00
HR036 Istarska županija	2	2	100,00	0	0,00
HR041 Grad Zagreb	24	21	87,50	3	12,50
HR042 Zagrebačka županija	6	6	100,00	0	0,00
HR043 Krapinsko-zagorska županija	1	1	100,00	0	0,00
HR050 Varaždinska županija	3	3	100,00	0	0,00
HR04A Brodsko-posavska županija	1	1	100,00	0	0,00
HR04C Vukovarsko-srijemska	2	2	100,00	0	0,00

Prema ESAW metodologiji ozljede **na mjestu rada** dijele se na ozljede na *uobičajenom mjestu rada ili mjestu rada unutar uobičajene lokalne jedinice poslodavca* (oznaka „1“), na *povremenom ili pokretnom mjestu rada ili putovanju po nalogu poslodavca* (oznaka „2“) te *ostala mjesta rada* koja se ne mogu svrstati ni u jednu od navedenih grupa (oznaka „9“). Od ukupnog broja prijavljenih ozljeda **na mjestu rada** (N=50), najviše ozljeda dogodilo se na *uobičajenom mjestu rada ili unutar uobičajene lokalne jedinice poslodavca* (76,00%), što je prikazano na *Slici 1.*



Slika 1. Broj prijavljenih ozljeda na mjestu rada (sukladno ESAW metodologiji)

Karakteristike ozlijeđenih radnika u djelatnosti poslovanja nekretninama

U Tablici 2. prikazani su broj prijavljenih ozljeda i stopa ozljeda na radu na 1000 zaposlenih prema spolu. Stopa ozljeda na 1000 zaposlenih izračunata je temeljem statističkih izvještaja DZS-a o prosječnom broju zaposlenih prema spolu. Za dvije ozljede na putu nema podatka o spolu ozlijeđenih radnika.

Tablica 2. Broj prijavljenih ozljeda i stopa ozljeda na 1000 zaposlenih prema spolu u djelatnosti poslovanja nekretninama (sukladno ESAW metodologiji)

Spol	Ukupno		Stopa ukupnih ONR na 1000 zaposlenih	Na mjestu rada		Stopa ONR na mjestu rada na 1000 zaposlenih
	N	%		N	%	
Muškarci	34	60,71	11,33	34	100,00	11,33
Žene	20	35,71	6,67	16	80,00	5,33

U Tablici 3. prikazan je broj prijavljenih ozljeda na radu prema dobnim skupinama i mjestu nastanka. Obzirom na ukupan broj prijavljenih ozljeda (N=56) u djelatnosti poslovanja nekretninama, **na mjestu rada** najčešće se ozljeđuju radnici starosnih skupina 51-60 godina (28,57%).

Tablica 3. Broj prijavljenih ozljeda na radu prema dobnim skupinama radnika i mjestu nastanka

Starost radnika	Ukupno		Na mjestu rada	
	N	%	N	%
18 - 30	13	23,21	13	23,21
31 - 40	6	10,71	6	10,71
41 - 50	18	32,14	13	23,21
51 - 60	17	30,36	16	28,57
60 +	2	3,57	2	3,57
Sveukupno	56	100,00	50	100,00

Prema osnovi osiguranja, odnosno, zaposleničkom statusu radnika (Tablica 4.), od ukupnog broja prijavljenih ozljeda **na mjestu rada** (N=50), sve su iz grupe *radnik*.

Tablica 4. Broj prijavljenih ozljeda na mjestu rada prema osnovi osiguranja (sukladno ESAW metodologiji)

Osnova osiguranja	Na mjestu rada*				
	1	2	9	Ukupno	
				N	%
300 - radnik	1	38	11	50	100,00
Ukupno (N)	1	38	11	50	100,00

*Oznaka: 0 – nema podataka; 1 – uobičajeno mjesto rada ili mjesto rada unutar uobičajene lokalne jedinice poslodavca; 2 – povremeno ili pokretno mjesto rada ili putovanje po nalogu poslodavca; 9 – ostala mjesta rada koja se ne mogu svrstati pod 1 ili 2

U tablici 5. prikazani je broj prijavljenih ozljeda na mjestu rada prema zanimanjima na kojima su radili radnici ozlijeđeni u djelatnosti poslovanja nekretninama. Uzimajući u obzir prijavljene ozljede **na mjestu rada** u ovoj djelatnosti (N=56), najviše ozljeda je u jednostavnim zanimanjima (40,00%).

Tablica 5. Broj prijavljenih ozljeda na mjestu rada prema zanimanju ozlijeđenih radnika u djelatnosti poslovanja nekretninama (sukladno NKZ 10)

NKZ 10 - rod/vrsta	Na mjestu rada	
	N	%
1 Zakonodavci/zakonodavke, dužnosnici/dužnosnice i direktori/direktorice	2	4,00
11 Zakonodavci/zakonodavke, dužnosnici/dužnosnice i direktori/direktorice	1	2,00
12 Administrativni i komercijalni direktori/administrativne i komercijalne direktorice	1	2,00
2 Znanstvenici/znanstvenice, inženjeri/inženjerke i stručnjaci/stručnjakinje	2	4,00
24 Stručnjaci/stručnjakinje za poslovanje i upravljanje	1	2,00
26 Pravni stručnjaci/pravne stručnjakinje, stručnjaci/stručnjakinje za društvene znanosti i kulturu	1	2,00
3 Tehničari/tehničarke i stručni suradnici/stručne suradnice	9	18,00
31 Tehničari/tehničarke tehničko-tehnoloških zanimanja	5	10,00
33 Stručni suradnici/stručne suradnice za poslovanje i upravljanje	3	6,00
35 Tehničari/tehničarke informacijske i komunikacijske tehnologije te podrške korisnicima	1	2,00

4 Administrativni službenici/administrativne službenice	2	4,00
43 Službenici/službenice na obračunskim poslovima i na poslovima materijalnih evidencija	1	2,00
50 Ostali administrativni službenici/ostale administrativne službenice	1	2,00
5 Uslužna i trgovačka zanimanja	8	16,00
51 Uslužna zanimanja	6	12,00
52 Trgovačka zanimanja	2	4,00
7 Zanimanja u obrtu i pojedinačnoj proizvodnji	6	12,00
71 Građevinari/građevinarke i srodna zanimanja, osim električara	2	4,00
72 Tokari/tokarice, kovinotokari/kovinotokarice, strojarski mehaničari/strojarske mehaničarke i srodna zanimanja	1	2,00
75 Prerađivači/prerađivačice hrane, drva, proizvođači/proizvođačice odjeće i ostala obrtnička i srodna zanimanja	3	6,00
8 Rukovatelji/rukovateljice postrojenjima i strojevima, industrijski proizvođači/industrijske proizvođačice i sastavljači/sastavljačice proizvoda	1	2,00
82 Sastavljači/sastavljačice	1	2,00
9 Jednostavna zanimanja	20	40,00
91 Čistači/čistačice, perači/peračice, kućne pomoćnice i srodna zanimanja	6	12,00
92 Jednostavna poljoprivredna, šumarska i ribarska zanimanja	1	2,00
93 Jednostavna zanimanja u rudarstvu, građevinarstvu, proizvodnji i prometu	4	8,00
94 Pomagači/pomagačice u pripremi hrane	1	2,00
96 Čistači/čistačice ulica i srodna zanimanja	8	16,00

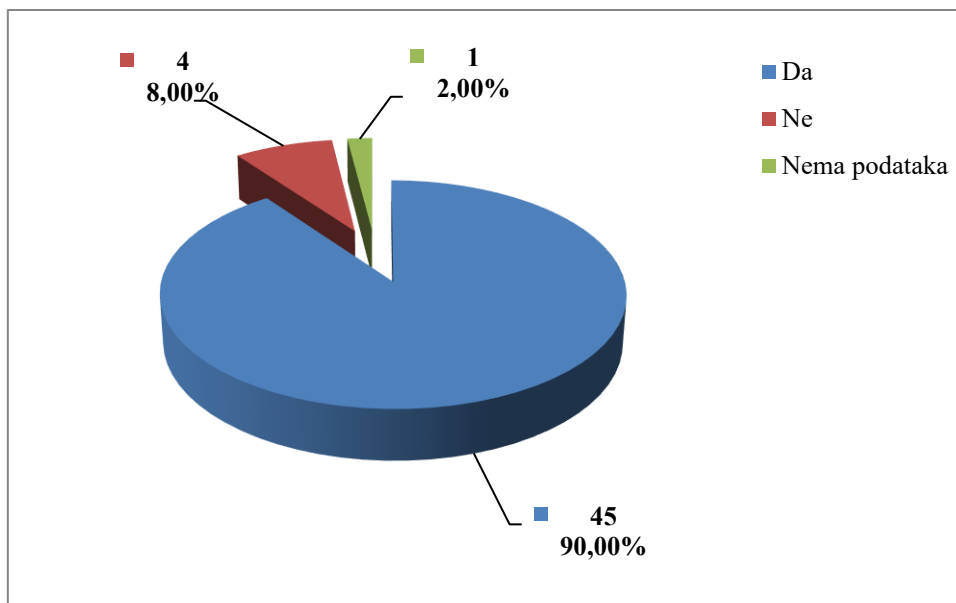
Šest najčešćih zanimanja radnika koji su se ozljeđivali u djelatnosti poslovanja nekretninama u odnosu na odjeljke u ovoj djelatnosti prikazani su u tablici 6. Od ukupnog broja prijavljenih ozljeda **na mjestu rada** (N=50) prema NKZ 10, njih 32 obuhvaćeno je analizom. Najviše su se ozljeđivali radnici zanimanja 96 - čistači ulica i srodna zanimanja (N=8)

Tablica 6. Prijavljene ozljede na radu u djelatnosti poslovanja nekretninama po odjeljcima i zanimanjima s najviše ozlijeđenih (sukladno NKZ 10 i NKD 2007)

NKD područje L - odjeljci	NKZ 10 - zanimanja s najviše ozlijeđenih u poslovanju nekretninama*						Ukupno (N)
	31	33	51	91	93	96	
68 Poslovanje nekretninama	5	3	6	6	4	8	32

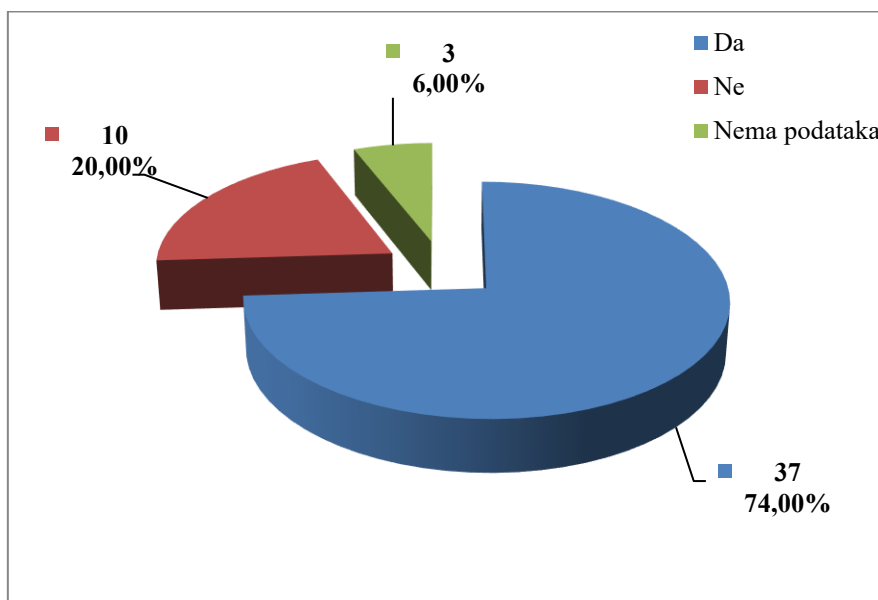
*Oznaka, 31 Tehničari/tehničarke tehničko-tehnoloških zanimanja, 33 Stručni suradnici/stručne suradnice za poslovanje i upravljanje, 51 Uslužna zanimanja, 91 Čistači/čistačice, perači/peračice, kućne pomoćnice i srodna zanimanja, 93 Jednostavna zanimanja u rudarstvu, građevinarstvu, proizvodnji i prometu, 96 Čistači/čistačice ulica i srodna zanimanja

U djelatnosti poslovanja nekretninama prema dobivenim podacima o prijavljenim ozljedama **na mjestu rada** (N=50), većina ozlijeđenih radnika bila je osposobljena za rad na siguran način (90,00%), što je prikazano na Slici 2.



Slika 2. Osposobljenost za rad na siguran način obzirom na broj prijavljenih ozljeda na mjestu rada (sukladno obrascu Prijava o ozljedi na radu)

Od ukupnog broja prijavljenih ozljeda **na mjestu rada** (N=50) u djelatnosti poslovanja nekretninama, za 74,00% ozlijeđenih radnika utvrđeno je da su koristili osobnu zaštitnu opremu u vrijeme nastanka ozljede (Slika 3.), ali nije poznato je li korištena OZO povezana s ozlijeđenim dijelom tijela.



Slika 3. Korištenje OZO u vrijeme nastanka ozljede obzirom na broj prijavljenih ozljeda na mjestu rada (sukladno obrascu Prijava o ozljedi na radu)

Odjelci i veličina poslodavca u djelatnosti poslovanja nekretninama

Podaci o broju prijavljenih ozljeda na radu prema odjeljima djelatnosti *L – Poslovanje nekretninama* i mjestu nastanka, prikazani su u *tablici 7*.

Tablica 7. Broj prijavljenih ozljeda na radu u djelatnosti poslovanja nekretninama prema mjestu nastanka (sukladno NKD 2007)

L - Poslovanje nekretninama, odjelci	Ukupno		Na mjestu rada unutar odjeljka	
	N	%	N	%
68 Poslovanje nekretninama	56	100,00	50	89,29

Prema veličini poslodavca najviše prijavljenih ozljeda **na mjestu rada** dogodilo se kod poslodavaca s 50 – 249 zaposlenih (50,00%), što je prikazano u *Tablici 8*.

Tablica 8. Broj prijavljenih ozljeda na mjestu rada prema veličini poslodavca (sukladno ESAW metodologiji)

Veličina poslodavca	Na mjestu rada*				
	0	1	2	Ukupno	
				N	%
1 (1-9 zaposlenih)	1	3	1	5	10,00
2 (10-49 zaposlenih)	0	11	6	17	34,00
3 (50-249 zaposlenih)	0	21	4	25	50,00
4 (250-499 zaposlenih)	0	3	0	3	6,00
Sveukupno	1	38	11	50	100,00

**Oznaka: 0 – nema podataka; 1 – uobičajeno mjesto rada ili mjesto rada unutar uobičajene lokalne jedinice poslodavca; 2 – povremeno ili pokretno mjesto rada ili putovanje po nalogu poslodavca; 9 – ostala mjesta rada koja se ne mogu svrstati pod 1 ili 2*

Radni okoliš i radni proces u djelatnosti poslovanja nekretninama

Tablica 9. prikazuje broj prijavljenih ozljeda na mjestu rada obzirom na radni okoliš. Od ukupnog broja prijavljenih ozljeda **na mjestu rada** (N=50), najviše ozljeda dogodilo se na *području tercijarnih aktivnosti, ured, zabavni park, razno* (36,00%), preciznije u restoranima, rekreacijskim objektima, privremenom smještaju (uključujući muzeje, dvorane, stadione, velesajam, itd.) (14,00%).

Tablica 9. Broj prijavljenih ozljeda na mjestu radu prema radnom okolišu gdje se ozljeda dogodila (sukladno ESAW metodologiji)

Radni okoliš	Na mjestu rada	
	N	%
010 - Industrijska zona - nespecificirano	11	22,00
011 - Proizvodna zona, tvornica, radionica	7	14,00
012 - Remontni zavod, servisna radionica	1	2,00
013 - Zona koja se primarno koristi za skladištenje, utovar i istovar	3	6,00
020 - Gradilište, graditeljstvo, površinski kamenolomi, rudnik - nespecificirano	5	10,00
021 - Gradilište - izgradnja objekta	2	4,00
022 - Gradilište - rušenje, renoviranje, održavanje objekta	2	4,00
029 - Ostale vrste radnog okoliša grupe 020 nespomenute ranije	1	2,00
030 - Poljodjelstvo, stočarstvo, ribarstvo, šumarstvo - nespecificirano	2	4,00
034 - Šumarsko područje	1	2,00
036 - Vrt, park, botanički vrt, zoološki vrt	1	2,00
040 - Područje tercijarnih aktivnosti, ured, zabavni park, razno - nespecificirano	18	36,00
041 - Ured, soba za sastanke, knjižnica i sl.	6	12,00
043 - Maloprodajni i veleprodajni objekti (uključujući uličnu prodaju)	3	6,00
050 - Restoran, rekreacijski objekt, privremeni smještaj (uključujući muzej, dvorana stadion, velesajam, itd.)	7	14,00
049 - Ostale vrste radnog okoliša unutar grupe 040	2	4,00
050 - Zdravstvena ustanova - nespecificirano	2	4,00
051 - Zdravstvena ustanova, privatna bolnica, bolnica, ustanova za njegu bolesnika, starački dom	2	4,00
060 - Javni prostor - nespecificirano	7	14,00
061 - Prostor trajno otvoren za javni promet (ceste, sporedne ceste, parkirališta, čekaonice kolodvora ili aerodroma)	2	4,00
062 - Transportna sredstva - cestovna ili tračna - privatna ili javna (sve vrste vlakova, autobusa, automobila, itd.)	3	6,00
069 - Ostale vrste radnog okoliša unutar grupe 060	2	4,00
070 - Kućanstvo nespecificirano	3	6,00
071 - Privatna kuća ili stan	1	2,00
072 - Zajednički dijelovi zgrade, suteran, okućnica	2	4,00
080 - Sportski teren - nespecificirano	2	4,00
082 - Otvoreni sportski teren - igralište, otvoreni bazen, skijalište,	2	4,00

Tablica 10. prikazuje broj prijavljenih ozljeda na mjestu rada u djelatnosti poslovanja nekretninama obzirom na radni proces koji je ozlijeđeni izvodio u vrijeme ozljede. Od ukupnog broja prijavljenih

ozljeda **na mjestu rada** (N=50), najviše ozljeda dogodilo se u grupi *ostali poslovi povezani sa zadacima u grupama 10, 20, 30 i 40* (56,00%), a unutar te grupe u najvećem postotku (30,00%) na poslovima *podešavanja, pripreme, postavljanja, rastavljanja i rasklapanja*.

Tablica 10. Broj prijavljenih ozljeda na mjestu rada prema radnom procesu pri kojem se ozljeda dogodila (sukladno ESAW metodologiji)

Radni proces prema grupama	Na mjestu rada	
	N	%
10 - Izrada, prerada, obrada, skladištenje - sve vrste –nespecificirano	4	8,00
11 - Proizvodnja, prerada, obrada - sve vrste	2	4,00
12 - Skladištenje - sve vrste	2	4,00
20 - Iskopavanje, izgradnja, renoviranje, rušenje - nespecificirano	5	10,00
22 - Novogradnja - visokogradnja	1	2,00
24 - Renoviranje, proširivanje, održavanje zgrada - svi tipovi konstrukcija	2	4,00
25 - Rušenje - svi tipovi konstrukcija	1	2,00
29 - Ostale vrste radnog procesa grupe 20 nespomenute ranije	1	2,00
30 - Poljoprivreda, šumarstvo, hortikultura, uzgoj ribe, rad sa živim životinjama - nespecificirano	1	2,00
32 - Poljoprivreda - s biljkama, hortikultura	1	2,00
40 - Uslužne djelatnosti, intelektualna djelatnost – nespecificirano	6	12,00
41 - Javne usluge, njega, pomoć	3	6,00
42 - Intelektualni rad - poduka, nastava, obrada podataka, uredski posao, organiziranje, rukovođenje	1	2,00
43 - Komercijalna aktivnost - kupovanje, prodaja i slične uslužne djelatnosti	2	4,00
50 - Ostali poslovi povezani sa zadacima u grupama 10, 20, 30 i 40 – nespecificirano	27	56,00
51 - Podešavanje, priprema, postavljanje, rastavljanje, rasklapanje	15	30,00
52 - Održavanje, popravak, poboljšavanje, podešavanje	5	10,00
53 - Čišćenje radnih zona i strojeva - ručno ili strojno	7	14,00
60 - Pokretne, sportske, umjet. aktivnosti - nespecificirano	7	14,00
61 - Kretanje, uključujući kretanje transportnim sredstvima	7	14,00

Specifična radna aktivnost, poremećaj u radnom procesu, kontakt - način nastanka ozljede i materijalna sredstva povezana s navedenim aktivnostima, poremećajima i kontaktima u djelatnosti poslovanja nekretninama

Tablica 11. prikazuje najčešću specifičnu aktivnost koju je radnik izvodio u trenutku ozljede i materijalno sredstvo koje je ozlijeđeni koristio izvodeći tu aktivnost. Od ukupnog broja prijavljenih ozljeda **na mjestu rada** (N=50) u djelatnosti poslovanja nekretninama, najčešće specifične aktivnosti su *rad s ručnim alatom* (N=14) i *kretanje* (N=14). a najčešća materijalna sredstva povezana s ovom specifičnim aktivnostima su *ručni alat bez pogona* (N=11) i *zgrade, građevine, površine - na površini zemlje* (N=9).

Tablica 11. Povezanost specifične radne aktivnosti i materijalnih sredstava obzirom na broj prijavljenih ozljeda na mjestu rada (sukladno ESAW metodologiji)

Materijalna sredstva povezana sa specifičnom aktivnosti	Specifična radna aktivnost*							Ukupno (N)
	00	10	20	30	40	50	60	
00.00 - Nema materijalnog sredstva ili ne postoje podaci o tome	1	0	0	0	0	0	0	1
01.00 - Zgrade, građevine, površine - na površini zemlje (unutarnje ili vanjske, nepomične ili pomične, privremene ili stalne) - nespecificirano	0	0	0	0	1	0	8	9
02.00 - Zgrade, građevine, površine - iznad nivoa zemlje (unutarnje ili vanjske) - nespecificirano	0	0	0	0	0	0	6	6
05.00 - Agregati, sustavi za prijenos i skladištenje energije - nespecificirani	0	0	0	0	1	0	0	1
06.00 - Ručni alat bez pogona - nespecificirano	0	0	11	0	0	0	0	11
07.00 - Ručni alat, mehanički - nespecificirano	0	0	2	0	0	0	0	2
08.00 - Ručni alat - bez tehničkih podataka o pogonu - nespecificirano	0	0	1	0	0	0	0	1
09.00 - Strojevi i oprema - prijenosni ili pokretni - nespecificirano	0	0	0	1	0	0	0	1
10.00 - Strojevi i oprema - nepokretni - nespecificirano	0	2	0	0	1	0	0	3
11.00 - Prijenosni, transportni i skladišni sustavi - nespecificirano	0	0	0	1	0	1	0	2
12.00 - Cestovna vozila - nespecificirano	0	0	0	4	0	0	0	4
14.00 - Sredstva, predmeti, proizvodi, dijelovi strojeva, otpad, prašine - nespecificirano	0	0	0	0	1	4	0	5
17.00 - Uredska oprema, osobna oprema, sportska oprema, oružje, oprema za rad u kućanstvu - nespecificirano	0	0	0	0	1	3	0	4
Sveukupno	1	2	14	6	5	8	14	50

*Oznaka: 20 - Rad s ručnim alatom – nespecificirano, 30 - Vožnja/boravak na prijevoznom sredstvu ili opremi kojom se rukuje – nespecificirano, 40 - Rukovanje predmetima- nespecificirano, 50 - Ručno nošenje – nespecificirano, 60 - Kretanje – nespecificirano

Tablica 12. prikazuje najčešći poremećaj koji je doveo do ozljede radnika i materijalno sredstvo koje je ozlijeđeni koristio u vrijeme ozljede. Od ukupnog broja prijavljenih ozljeda na mjestu rada (N=50) u djelatnosti poslovanja nekretninama, najčešći poremećaji radnog procesa uzrokovani su gubitkom kontrole (djelomičnim ili potpunim) - nad strojem, prijevoznim sredstvom, opremom, ručnim alatom, predmetom, životinjom (N=17) i pokliznućem - spoticanjem i padanjem - padom osobe (N=17).

Tablica 12. Povezanost poremećaja radnog procesa i materijalnih sredstava obzirom na broj prijavljenih ozljeda na mjestu rada (sukladno ESAW metodologiji)

Materijalna sredstva povezana s poremećajem u radu	Poremećaj radnog procesa *						Ukupno (N)
	30	40	50	60	70	80	
00.00 - Nema materijalnog sredstva ili ne postoje podaci o tome	0	1	0	0	0	0	1
01.00 - Zgrade, građevine, površine - na površini zemlje (unutarnje ili vanjske, nepomične ili pomične, privremene ili stalne) - nespecificirano	0	0	5	0	3	0	8
02.00 - Zgrade, građevine, površine -iznad nivoa zemlje (unutarnje ili vanjske) - nespecificirano	0	0	7	0	2	0	9
06.00 - Ručni alat bez pogona - nespecificirano	1	3	0	0	0	0	4
07.00 - Ručni alat, mehanički - nespecificirano	0	1	0	0	0	0	1
09.00 - Strojevi i oprema - prijenosni ili pokretni - nespecificirano	0	0	1	0	0	0	1
10.00 - Strojevi i oprema - nepokretni - nespecificirano	0	2	0	0	0	0	2
11.00 - Prijenosni, transportni i skladišni sustavi - nespecificirano	0	1	1	0	1	0	3
12.00 - Cestovna vozila - nespecificirano	0	2	0	0	1	2	5
14.00 - Sredstva, predmeti, proizvodi, dijelovi strojeva, otpad, prašine - nespecificirano	2	4	0	1	0	1	8
17.00 - Uredska oprema, osobna oprema, sportska oprema, oružje, oprema za rad u kućanstvu - nespecificirano	0	3	0	1	0	0	4
20.00 - Prirodni fenomeni - nespecificirano	0	0	3	0	1	0	4
Sveukupno	3	17	17	2	8	3	50

*Oznaka: 20 - Poremećaj zbog prelijevanja, prevrtanja, curenja, otjecanja, isparavanja, zračenja, 30 - Lomljenje, prsnuće, rascjepanje, iskliznuće, pad, rušenje materijalnog sredstva – nespecificirano, 40 - Gubitak kontrole (djelomični ili potpuni) - nad strojem, prij...,50 - Pokliznuće - Spoticanje i padanje - Pad osobe – nespecificirano, 60 - Pokretanje tijela bez fizičkog naprezanja (općenito vodi ka vanjskim ozljedama) – nespecificirano, 70 - Pokretanje tijela sa ili pod fizičkim naprezanjem (općenito dovodi do unutarnjih ozljeda – nespecificirano, 80 - Šok, strah, nasilje, agresija, prijetnje – nespecificirano, 99 - Ostala odstupanja nespomenute ranije u klasifikaciji

Tablica 13. prikazuje najčešći kontakt – način ozljeđivanja koji je doveo do ozljede radnika i povezano materijalno sredstvo. Od ukupnog broja prijavljenih ozljeda na mjestu rada (N=50) u djelatnosti poslovanja nekretninama, najviše ozljeda (N=21) dogodilo prilikom *horizontalnog ili*

vertikalnog udara sa stacionarnim predmetom, od čega je 18 ozljeda povezano sa zgradama, građevinama, površinama na površini zemlje.

Tablica 13. Povezanost kontakta - načina ozljeđivanja i materijalnih sredstava obzirom na broj prijavljenih ozljeda na mjestu rada (sukladno ESAW metodologiji)

Materijalna sredstva povezana s načinom ozljeđivanja	Kontakt - način ozljeđivanja*				
	30	40	50	70	Ukupno (N)
00.00 - Nema materijalnog sredstva ili ne postoje podaci o tome	0	0	1	8	9
01.00 - Zgrade, građevine, površine - na površini zemlje (unutarnje ili vanjske, nepomične ili pomične, privremene ili stalne) - nespecificirano	18	0	0	0	18
02.00 - Zgrade, građevine, površine - iznad nivoa zemlje (unutarnje ili vanjske) - nespecificirano	2	0	0	0	2
06.00 - Ručni alat bez pogona - nespecificirano	0	0	3	0	3
07.00 - Ručni alat, mehanički - nespecificirano	0	0	1	0	1
09.00 - Strojevi i oprema - prijenosni ili pokretni - nespecificirano	1	0	0	0	1
10.00 - Strojevi i oprema - nepokretni - nespecificirano	0	0	1	0	1
12.00 - Cestovna vozila - nespecificirano	0	1	0	0	1
14.00 - Sredstva, predmeti, proizvodi, dijelovi strojeva, otpad, prašine - nespecificirano	0	4	6	0	10
17.00 - Uredska oprema, osobna oprema, sportska oprema, oružje, oprema za rad u kućanstvu - nespecificirano	0	1	3	0	4
Sveukupno	21	6	15	8	50

*Oznaka:30 - Horizontalni ili vertikalni sudar sa stacionarnim predmetom (žrtva je u pokretu) – nespecificirano, 40 - Udarac, objekta u gibanju, sudar s istim – nespecificirano, 50 - Kontakt s oštrim, šiljatim, grubim materijalnim sredstvom – nespecificirano, 60 - Uklještenje, nagnječenje i sl. – nespecificirano, 70 - Fizički ili psihički stres – nespecificirano, 80 - Ugriz, udarac i sl. (čovjek ili životinja) – nespecificirano, 99 - Ostale vrste kontakta - načina ozljede nespomenute u ovoj klasifikaciji

Težina i vrsta ozljede te ozlijeđeni dio tijela u djelatnosti poslovanja nekretninama

U tablici 14. prikazani su podaci o broju prijavljenih ozljeda **na mjestu rada** u djelatnosti poslovanja nekretninama prema težini ozljede. Od ukupnog broja prijavljenih ozljeda **na mjestu rada** (N=50), najviše je lakih ozljeda (84,00%).

Tablica 14. Broj prijavljenih ozljeda na mjestu rada prema težini ozljeda (sukladno obrascu Prijava o ozljedi na radu)

Težina ozljeda**	Na mjestu rada*				
	0	1	2	Ukupno	
				N	%
1 - laka	1	32	9	42	84,00
2 - teška	0	6	2	8	16,00
Sveukupno	1	38	11	50	100,00

*Oznaka: 0 – nema podataka; 1 – uobičajeno mjesto rada ili mjesto rada unutar uobičajene lokalne jedinice poslodavca; 2 – povremeno ili pokretno mjesto rada ili putovanje po nalogu poslodavca; 9 – ostala mjesta rada koja se ne mogu svrstati pod 1 ili 2

**Težina ozljeda	Ozljeda
1 - laka	Nema opasnosti za život, beznačajno ili lako oštećenje organa, funkcija održana ili privremeno neznatno smanjena, radna sposobnost održana - ogrebotine, manje modrice, nagnječenja, posjekotine
2 - teška	Potencijalna ili stvarna opasnost za život, značajno ili trajno oštećenje ili uništenje organa, privremena ili trajna nesposobnost za rad, unakaženije - amputacija, veća nagnječenja ili zgnječenje organa, višestruke ozljede, prijelomi, oštećenja velikih žila i živaca
3 - skupna	Ozljeda dviju i više osoba
4 - smrtna	Smrt

Tablica 15. prikazuje broj prijavljenih ozljeda na mjestu rada u djelatnosti poslovanja nekretninama prema vrsti ozljede. Najčešća fizička posljedica prijavljenih ozljeda **na mjestu rada** (N=50) su rane i površinske ozljede (52,00%).

Tablica 15. Prijavljene ozljede na mjestu rada u djelatnosti poslovanja nekretninama prema vrsti (sukladno ESAW metodologiji)

Vrsta ozljede	Na mjestu rada	
	N	%
000 - Nepoznata ili nespecificirana ozljeda	2	4,00
010 - Rane i površinske ozljede	26	52,00
011 - Površinske ozljede	10	20,00
012 - Otvorene rane	10	20,00
019 - Ostale vrste rana i površinskih ozljeda	6	12,00
020 - Prijelomi kostiju	8	16,00
021 - Zatvoreni prijelom	6	12,00
029 - Ostale vrste prijeloma kostiju	2	4,00
030 - Iščašenja, uganuća i nategnuća	8	16,00
031 - Iščašenja	1	2,00
039 - Ostale vrste iščašenja, uganuća i nategnuća	7	14,00
050 - Potres mozga i unutarnje ozljede	1	2,00
052 - Unutarnje ozljede organa	1	2,00
120 - Višestruke ozljede	1	2,00
999 - Ostale specifične ozljede nespomenute u prethodnim podjelama	4	8,00

Tablica 16. prikazuje najčešće ozljeđivani dio tijela kod prijavljenih ozljeda **na mjestu rada** u djelatnosti poslovanja nekretninama (N=50). To su najčešće *gornji ekstremiteti* (50,00%), a u tom udjelu prsti čine 20%.

Tablica 16. Prijavljene ozljede na mjestu rada u djelatnosti poslovanja nekretninama prema ozlijeđenom dijelu tijela (sukladno ESAW metodologiji)

Ozlijeđeni dio tijela	Na mjestu rada*	
	N	%
00 - Ozlijeđeni dio tijela, nespecificirano	2	4,00%
10 - Glava	2	4,00%
19 - Glava, drugi dijelovi ne spomenuti gore	2	4,00%
20 - Vrat, vratna kralježnica i leđna moždina	1	2,00%
21 - Vrat, uključujući vratnu kralježnicu	1	2,00%
30 - Leđa, kralježnica i leđna moždina osim vratnog dijela	1	2,00%
39 - Leđa, ostali dijelovi nespomenuti gore	1	2,00%
40 - Trup i organi	2	4,00%
41 - Prsni koš, rebra uključujući zglobove i lopatice	2	4,00%
50 - Gornji ekstremiteti	22	50,00%
51 - Rame i nadlaktica	3	6,00%
52 - Lakat i podlaktica	4	8,00%
53 - Šaka	3	6,00%
56 - Prst (prsti)	10	20,00%
58 - Gornji ekstremiteti, ozlijeđeni na više mjesta	1	2,00%
59 - Gornji ekstremiteti, ostali dijelovi koji nisu spomenuti gore	1	2,00%
60 - Donji ekstremiteti	13	26,00%
62 - Koljeno i potkoljenica	3	6,00%
63 - Gležanj	4	8,00%
64 - Stopalo	2	4,00%
68 - Donji ekstremiteti, ozlijeđeni na više mjesta	1	2,00%
69 - Donji ekstremiteti, ostali dijelovi koji nisu spomenuti gore	3	6,00%
70 - Cijelo tijelo višestruko ozlijeđeno	5	10,00%
78 - Višestruke ozljede tijela	5	10,00%
99 - Ozljede drugih dijelova tijela, koji nisu ranije spomenuti	2	4,00%