

Analiza ozljeda na radu u djelatnosti L – Poslovanje nekretninama za 2024. godinu

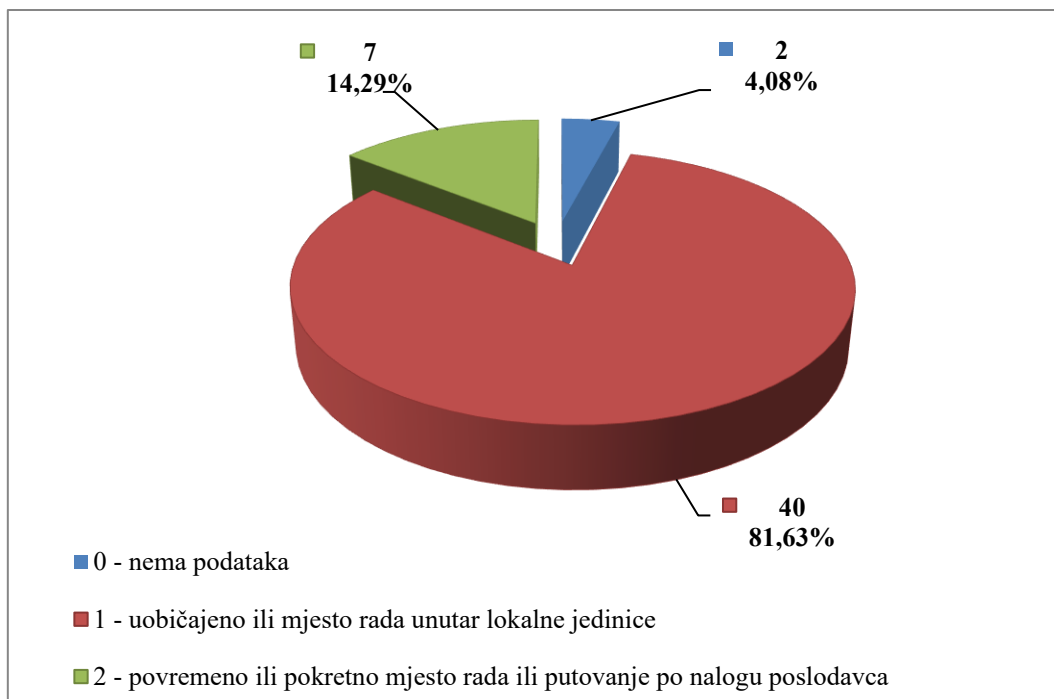
Ovdje će se analizirati prijavljene ozljede na radu u djelatnosti L – Poslovanje nekretninama. Od ukupnog broja prijavljenih ozljeda na radu (N=17 765) za koje je HZJZ dobio podatke, u ovoj djelatnosti dogodile su se **64** ozljede, od čega 49 (76,56%) **na mjestu rada**, a 15 (23,44%) **na putu**.

U *Tablici 1.* prikazan je ukupan broj prijavljenih ozljeda te broj prijavljenih ozljeda na mjestu rada i na putu unutar pojedine županije. Uspoređujući odnos prijavljenih ozljeda na mjestu rada i onih na putu unutar pojedine županije, u osam županija, sve ozljede su se dogodile **na mjestu rada**. Za tri prijavljene ozljede na mjestu rada nema podataka o županiji u kojoj su se dogodile.

Tablica 1. Broj prijavljenih ozljeda na radu po županijama (sukladno ESAW metodologiji)

Županije	Ukupno (N)	Na mjestu rada u županiji		Na putu u županiji	
		N	%	N	%
HR031 Primorsko-goranska županija	6	4	66,67	2	33,33
HR032 Ličko-senjska županija	1	0	0,00	1	100,00
HR033 Zadarska županija	1	1	100,00	0	0,00
HR034 Šibensko-kninska županija	1	1	100,00	0	0,00
HR035 Splitsko-dalmatinska županija	1	1	100,00	0	0,00
HR036 Istarska županija	2	2	100,00	0	0,00
HR041 Grad Zagreb	28	21	75,00	7	25,00
HR042 Zagrebačka županija	8	5	62,50	3	37,50
HR043 Krapinsko-zagorska županija	2	2	100,00	0	0,00
HR044 Varaždinska županija	1	1	100,00	0	0,00
HR048 Virovitičko-podravska županija	1	0	0,00	1	100,00
HR04A Brodsko-posavska županija	5	5	100,00	0	0,00
HR04B Osječko-baranjska županija	2	1	50,00	1	50,00
HR04E Sisačko-moslavačka županija	2	2	100,00	0	0,00

Prema ESAW metodologiji ozljede **na mjestu rada** dijele se na ozljede na *uobičajenom mjestu rada ili mjestu rada unutar uobičajene lokalne jedinice poslodavca* (oznaka „1“), na *povremenom ili pokretnom mjestu rada ili putovanju po nalogu poslodavca* (oznaka „2“) te *ostala mjesta rada* koja se ne mogu svrstati ni u jednu od navedenih grupa (oznaka „9“). Od ukupnog broja prijavljenih ozljeda **na mjestu rada** (N=49), najviše ozljeda dogodilo se na *uobičajenom mjestu rada ili unutar uobičajene lokalne jedinice poslodavca* (81,63%), što je prikazano na *Slici 1.*



Slika 1. Broj prijavljenih ozljeda na mjestu rada (sukladno ESAW metodologiji)

Karakteristike ozlijeđenih radnika u djelatnosti poslovanja nekretninama

U Tablici 2. prikazani su broj prijavljenih ozljeda i stopa ozljeda na radu na 1000 zaposlenih prema spolu. Stopa ozljeda na 1000 zaposlenih izračunata je temeljem statističkih izvještaja DZS-a o prosječnom broju zaposlenih prema spolu. Za jednu ozljedu na mjestu rada nema podataka o spolu ozlijeđenog radnika.

Tablica 2. Broj prijavljenih ozljeda i stopa ozljeda na 1000 zaposlenih prema spolu u djelatnosti poslovanja nekretninama (sukladno ESAW metodologiji)

Spol	Ukupno		Stopa ukupnih ONR na 1000 zaposlenih	Na mjestu rada		Stopa ONR na mjestu rada na 1000 zaposlenih
	N	%		N	%	
Muškarci	38	59,38	6,48	33	86,84	5,63
Žene	25	39,06	4,57	15	60,00	2,74

U Tablici 3. prikazan je broj prijavljenih ozljeda na radu prema dobnim skupinama i mjestu nastanka. Obzirom na ukupan broj prijavljenih ozljeda (N=64) u djelatnosti poslovanja nekretninama, **na mjestu rada** najčešće se ozljeđuju radnici starosnih skupina 51-60 godina (25,00%).

Tablica 3. Broj prijavljenih ozljeda na radu prema dobnim skupinama radnika i mjestu nastanka

Starost radnika	Ukupno		Na mjestu rada	
	N	%	N	%
18 - 30	6	9,38	6	9,38
31 - 40	17	26,56	10	15,63
41 - 50	8	12,50	6	9,38
51 - 60	22	34,38	16	25,00
60 +	11	17,19	11	17,19
Sveukupno	64	100,00	49	76,56

Prema osnovi osiguranja, odnosno, zaposleničkom statusu radnika (Tablica 4.), od ukupnog broja prijavljenih ozljeda **na mjestu rada** (N=49), sve su iz grupe *radnik*.

Tablica 4. Broj prijavljenih ozljeda na mjestu rada prema osnovi osiguranja (sukladno ESAW metodologiji)

Osnova osiguranja	Na mjestu rada*				
	0	1	2	Ukupno	
				N	%
000 - nepoznato	1	0	0	1	2,04
300 - radnik	1	39	7	47	95,92
400 - obiteljski radnik	0	1	0	1	2,04
Ukupno (N)	2	40	7	49	100,00

*Oznaka: 0 – nema podataka; 1 – uobičajeno mjesto rada ili mjesto rada unutar uobičajene lokalne jedinice poslodavca; 2 – povremeno ili pokretno mjesto rada ili putovanje po nalogu poslodavca; 9 – ostala mjesta rada koja se ne mogu svrstati pod 1 ili 2

U tablici 5. prikazan je broj prijavljenih ozljeda na mjestu rada prema zanimanjima na kojima su radili radnici ozlijeđeni u djelatnosti poslovanja nekretninama. Uzimajući u obzir prijavljene ozljede **na mjestu rada** u ovoj djelatnosti (N=49), najviše ozljeda u jednostavnim zanimanjima i iznosi 42,86%. Podaci o zanimanju ozlijeđenog nisu poznati za jednu ozljedu.

Tablica 5. Broj prijavljenih ozljeda na mjestu rada prema zanimanju ozlijeđenih radnika u djelatnosti poslovanja nekretninama (sukladno NKZ 10)

NKZ 10 - rod/vrsta	Na mjestu rada	
	N	%
1 Zakonodavci/zakonodavke, dužnosnici/dužnosnice i direktori/direktorice	1	2,04
12 Administrativni i komercijalni direktori/administrativne i komercijalne direktorice	1	2,04
2 Znanstvenici/znanstvenice, inženjeri/inženjerke i stručnjaci/stručnjakinje	2	4,08
21 Znanstvenici/znanstvenice,, inženjeri/inženjerke i stručnjaci/stručnjakinje	1	2,04
25 Stručnjaci/stručnjakinje za informacijsku i komunikacijsku tehnologiju	1	2,04
3 Tehničari/tehničarke i stručni suradnici/stručne suradnice	4	8,16
33 Stručni suradnici/stručne suradnice za poslovanje i upravljanje	4	8,16

5 Uslužna i trgovačka zanimanja	9	18,37
51 Uslužna zanimanja	7	14,29
52 Trgovačka zanimanja	1	2,04
54 Djelatnici/djelatnice za zaštitu osoba i imovine	1	2,04
7 Zanimanja u obrtu i pojedinačnoj proizvodnji	8	16,33
71 Građevinari/građevinarke i srodna zanimanja, osim električara	6	12,24
73 Zanatski radnici/zanatske radnice, tiskari/tiskarice	1	2,04
74 Elektromehaničari/elektromehaničarke i monter/monterke, mehaničari/mehaničarke i serviseri/serviserke elektronike	1	2,04
8 Rukovatelji/rukovateljice postrojenjima i strojevima, industrijski proizvođači/industrijske proizvođačice i sastavljači/sastavljačice proizvoda	3	6,12
83 Vozači/vozačice, strojovođe/strojovotkinje prijevoznih sredstava i pokretnih strojeva	3	6,12
9 Jednostavna zanimanja	21	42,86
91 Čistači/čistačice, perači/peračice, kućne pomoćnice i srodna zanimanja	10	20,41
92 Jednostavna poljoprivredna, šumarska i ribarska zanimanja	1	2,04
93 Jednostavna zanimanja u rudarstvu, građevinarstvu, proizvodnji i prometu	4	8,16
94 Pomagači/pomagačice u pripremi hrane	2	4,08
96 Čistači/čistačice ulica i srodna zanimanja	4	8,16

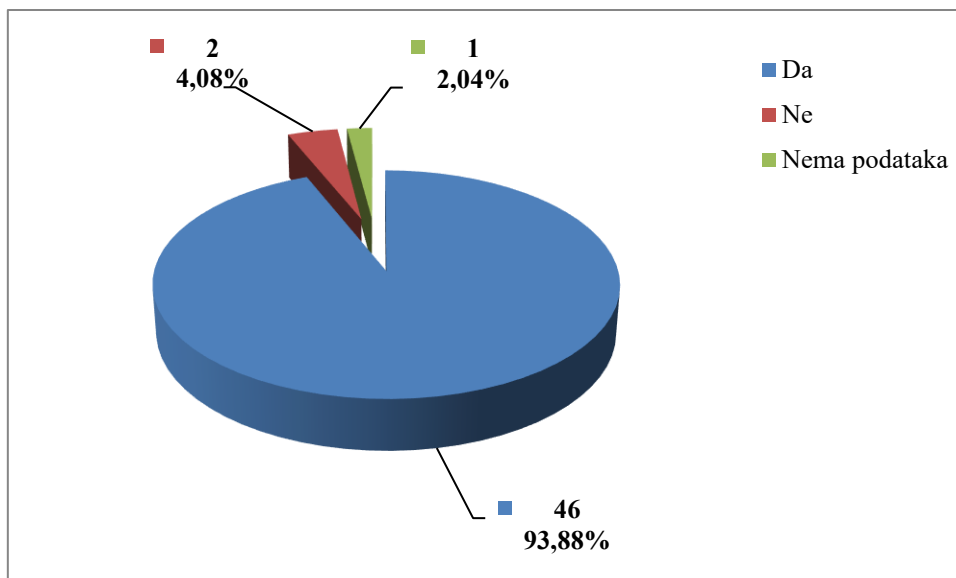
Šest najčešćih zanimanja radnika koji su se ozljeđivali u djelatnosti poslovanja nekretninama u odnosu na odjeljke u ovoj djelatnosti prikazani su u tablici 6. Od ukupnog broja prijavljenih ozljeda **na mjestu rada** (N=49) prema NKZ 10, njih 35 obuhvaćeno je analizom. Najviše su se ozljeđivali radnici zanimanja 91 Čistači/čistačice, perači/peračice, kućne pomoćnice i srodna zanimanja (N=10)

Tablica 6. Prijavljene ozljede na radu u djelatnosti poslovanja nekretninama po odjeljcima i zanimanjima s najviše ozlijeđenih (sukladno NKZ 10 i NKD 2007)

NKD područje L - odjeljci	NKZ 10 - zanimanja s najviše ozlijeđenih u poslovanju nekretninama*						Ukupno (N)
	33	51	71	91	93	96	
68 Poslovanje nekretninama	4	7	6	10	4	4	35

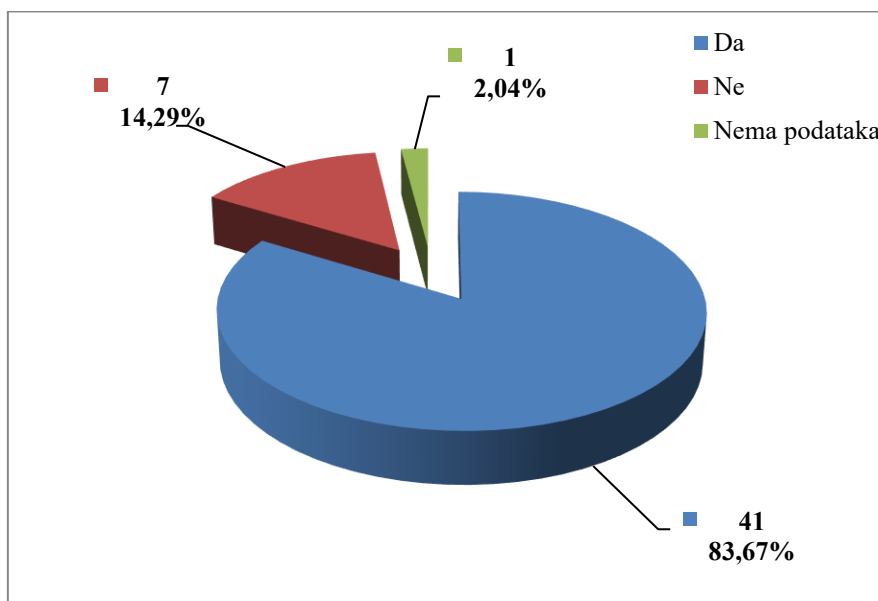
*Oznaka, 44 Ostali administrativni službenici/ostale administrativne službenice 51 Uslužna zanimanja, 83 Vozači/vozačice, strojovođe/strojovotkinje prijevoznih sredstava i pokretnih strojeva, 91 Čistači/čistačice, perači/peračice, kućne pomoćnice i srodna zanimanja, 93 Jednostavna zanimanja u rudarstvu, građevinarstvu, proizvodnji i prometu, 96 Čistači/čistačice ulica i srodna zanimanja

U djelatnosti poslovanja nekretninama prema dobivenim podacima o prijavljenim ozljedama **na mjestu rada** (N=49), većina ozlijeđenih radnika bila je osposobljena za rad na siguran način (93,88%), što je prikazano na Slici 2.



Slika 2. Osposobljenost za rad na siguran način obzirom na broj prijavljenih ozljeda na mjestu rada (sukladno obrascu Prijava o ozljedi na radu)

Od ukupnog broja prijavljenih ozljeda **na mjestu rada** (N=49) u djelatnosti poslovanja nekretninama, za 83,67% ozlijeđenih radnika utvrđeno je da su koristili osobnu zaštitnu opremu u vrijeme nastanka ozljede (Slika 3.), ali nije poznato je li korištena OZO povezana s ozlijeđenim dijelom tijela.



Slika 3. Korištenje OZO u vrijeme nastanka ozljede obzirom na broj prijavljenih ozljeda na mjestu rada (sukladno obrascu Prijava o ozljedi na radu)

Odjeljci i veličina poslodavca u djelatnosti poslovanja nekretninama

Podaci o broju prijavljenih ozljeda na radu prema odjeljcima djelatnosti *L – Poslovanje nekretninama* i mjestu nastanka, prikazani su u *tablici 7*.

Tablica 7. Broj prijavljenih ozljeda na radu u djelatnosti poslovanja nekretninama prema mjestu nastanka (sukladno NKD 2007)

L - Poslovanje nekretninama, odjeljci	Ukupno		Na mjestu rada unutar odjeljka	
	N	%	N	%
68 Poslovanje nekretninama	64	100,00	49	100,00

Prema veličini poslodavca najviše prijavljenih ozljeda **na mjestu rada** dogodilo se kod poslodavaca s više od 50-249 zaposlenih (40,82%), što je prikazano u *Tablici 8*.

Tablica 8. Broj prijavljenih ozljeda na mjestu rada prema veličini poslodavca (sukladno ESAW metodologiji)

Veličina poslodavca	Na mjestu rada*				
	0	1	2	Ukupno	
				N	%
0 (0 zaposlenih)	0	0	1	1	2,04
1 (1-9 zaposlenih)	0	3	0	3	6,12
2 (10-49 zaposlenih)	1	12	4	17	34,69
3 (50-249 zaposlenih)	1	18	1	20	40,82
4 (250-499 zaposlenih)	0	1	1	2	4,08
5 (500 i više zaposlenih)	0	6	0	6	12,24
Sveukupno	2	40	7	49	100,00

**Oznaka: 0 – nema podataka; 1 – uobičajeno mjesto rada ili mjesto rada unutar uobičajene lokalne jedinice poslodavca; 2 – povremeno ili pokretno mjesto rada ili putovanje po nalogu poslodavca; 9 – ostala mjesta rada koja se ne mogu svrstati pod 1 ili 2*

Radni okoliš i radni proces u djelatnosti poslovanja nekretninama

Tablica 9. prikazuje broj prijavljenih ozljeda na mjestu rada obzirom na radni okoliš. Od ukupnog broja prijavljenih ozljeda **na mjestu rada** (N=49), najviše ozljeda dogodilo se na *području tercijarnih aktivnosti, ured, zabavni park, razno* (34,69%), preciznije u restoranu, rekreacijskom objektu, privremenom smještaju (uključujući muzej, dvoranu, stadion, velesajam, itd.) (14,29%).

Tablica 9. Broj prijavljenih ozljeda na mjestu radu prema radnom okolišu gdje se ozljeda dogodila (sukladno ESAW metodologiji)

Radni okoliš	Na mjestu rada	
	N	%
000 - Nema podataka	3	6,12
010 - Industrijska zona - nespecificirano	11	22,45
011 - Proizvodna zona, tvornica, radionica	3	6,12
012 - Remontni zavod, servisna radionica	1	2,04
013 - Zona koja se primarno koristi za skladištenje, utovar i istovar	6	12,24
019 - Ostale vrste radnog okoliša grupe 010 nespomenute ranije	1	2,04
020 - Gradilište, graditeljstvo, površinski kamenolomi, rudnik - nespecificirano	10	20,41
021 - Gradilište - izgradnja objekta	4	8,16
022 - Gradilište - rušenje, renoviranje, održavanje objekta	4	8,16
023 - Kamenolom, rudnik, površinski kop, rov (uključujući rudnike i kamenolome)	1	2,04
029 - Ostale vrste radnog okoliša grupe 020 nespomenute ranije	1	2,04
040 - Područje tercijarnih aktivnosti, ured, zabavni park, razno - nespecificirano	17	34,69
041 - Ured, soba za sastanke, knjižnica i sl.	4	8,16
043 - Maloprodajni i veleprodajni objekti (uključujući uličnu prodaju)	5	10,20
044 - Restoran, rekreacijski objekt, privremeni smještaj (uključujući muzej, dvorana, stadion, velesajam, itd.)	7	14,29
049 - Ostale vrste radnog okoliša unutar grupe 040	1	2,04
050 - Zdravstvena ustanova - nespecificirano	1	2,04
051 - Zdravstvena ustanova, privatna bolnica, bolnica, ustanova za njegu bolesnika, starački dom	1	2,04
060 - Javni prostor - nespecificirano	5	10,20
061 - Prostor trajno otvoren za javni promet (ceste, sporedne ceste, parkirališta, čekaonice kolodvora ili aerodroma)	2	4,08
062 - Transportna sredstva - cestovna ili tračna - privatna ili javna (sve vrste vlakova, autobusa, automobila, itd.)	2	4,08
069 - Ostale vrste radnog okoliša unutar grupe 060	1	2,04
070 - Kućanstvo nespecificirano	2	4,08
072 - Zajednički dijelovi zgrade, suteran, okućnica	2	4,08

Tablica 10. prikazuje broj prijavljenih ozljeda na mjestu rada u djelatnosti poslovanja nekretninama obzirom na radni proces koji je ozlijeđeni izvodio u vrijeme ozljede. Od ukupnog broja prijavljenih ozljeda **na mjestu rada** (N=49), najviše ozljeda dogodilo se u grupi *ostali poslovi povezani sa zadacima u grupama 10, 20, 30 i 40* (44,90%), a unutar te grupe u najvećem postotku (22,45%) na podešavanju, pripremi, postavljanju, rastavljanju, rasklapanju.

Tablica 10. Broj prijavljenih ozljeda na mjestu rada prema radnom procesu pri kojem se ozljeda dogodila (sukladno ESAW metodologiji)

Radni proces prema grupama	Na mjestu rada	
	N	%
00 - Nema podataka	2	4,08
10 - Izrada, prerada, obrada, skladištenje - sve vrste –nespecificirano	5	10,20
11 - Proizvodnja, prerada, obrada - sve vrste	1	2,04
12 - Skladištenje - sve vrste	3	6,12
19 - Ostale vrste radnog procesa grupe 10 nespomenute ranije	1	2,04
20 - Iskopavanje, izgradnja, renoviranje, rušenje - nesppecificirano	9	18,37
22 - Novogradnja - visokogradnja	1	2,04
24 - Renoviranje, proširivanje, održavanje zgrada - svi tipovi konstrukcija	7	14,29
29 - Ostale vrste radnog procesa grupe 20 nespomenute ranije	1	2,04
30 - Poljoprivreda, šumarstvo, hortikultura, uzgoj ribe, rad sa živim životinjama - nesppecificirano	2	4,08
32 - Poljoprivreda - s biljkama, hortikultura	2	4,08
40 - Uslužne djelatnosti, intelektualna djelatnost – nesppecificirano	4	8,16
41 - Javne usluge, njega, pomoć	2	4,08
43 - Komercijalna aktivnost - kupovanje, prodaja i slične uslužne djelatnosti	2	4,08
50 - Ostali poslovi povezani sa zadacima u grupama 10, 20, 30 i 40 – nesppecificirano	22	44,90
51 - Podešavanje, priprema, postavljanje, rastavljanje, rasklapanje	11	22,45
52 - Održavanje, popravak, poboljšavanje, podešavanje	2	4,08
53 - Čišćenje radnih zona i strojeva - ručno ili strojno	6	12,24
54 - Zbrinjavanje otpada svih vrsta	1	2,04
55 - Nadzor, inspekcija proizvodnih postupaka, radnih zona, sredstava za transport, opreme - sa ili bez opreme za nadzor	2	4,08
60 - Pokretne, sportske, umjet. aktivnosti - nesppecificirano	5	10,20
61 - Kretanje, uključujući kretanje transportnim sredstvima	5	10,20

Specifična radna aktivnost, poremećaj u radnom procesu, kontakt - način nastanka ozljede i materijalna sredstva povezana s navedenim aktivnostima, poremećajima i kontaktima u djelatnosti poslovanja nekretninama

Tablica 11. prikazuje najčešću specifičnu aktivnost koju je radnik izvodio u trenutku ozljede i materijalno sredstvo koje je ozlijeđeni koristio izvodeći tu aktivnost. Od ukupnog broja prijavljenih ozljeda **na mjestu rada** (N=49) u djelatnosti poslovanja nekretninama, najčešća specifična aktivnost je **kretanje** (N=16), a najčešće materijalno sredstvo povezano s ovom specifičnom aktivnosti su **zgrade, građevine, površine - na površini zemlje** (N=10).

Tablica 11. Povezanost specifične radne aktivnosti i materijalnih sredstava obzirom na broj prijavljenih ozljeda na mjestu rada (sukladno ESAW metodologiji)

Materijalna sredstva povezana sa specifičnom aktivnosti	Specifična radna aktivnost*							Ukupno (N)
	00	10	20	30	40	50	60	
00.00 - Nema materijalnog sredstva ili ne postoje podaci o tome	2	0	0	0	0	0	0	2
01.00 - Zgrade, građevine, površine - na površini zemlje (unutarnje ili vanjske, nepomične ili pomične, privremene ili stalne) - nespecificirano	0	0	0	0	0	0	10	10
02.00 - Zgrade, građevine, površine - iznad nivoa zemlje (unutarnje ili vanjske) - nespecificirano	0	0	0	0	0	1	5	6
05.00 - Agregati, sustavi za prijenos i skladištenje energije - nespecificirani	0	0	0	0	1	0	0	1
06.00 - Ručni alat bez pogona - nespecificirano	0	0	7	0	1	0	0	8
07.00 - Ručni alat, mehanički - nespecificirano	0	0	3	0	0	0	0	3
08.00 - Ručni alat - bez tehničkih podataka o pogonu - nespecificirano	0	0	1	0	0	0	0	1
10.00 - Strojevi i oprema - nepokretni - nespecificirano	0	2	0	0	0	0	0	2
11.00 - Prijenosni, transportni i skladišni sustavi - nespecificirano	0	1	0	1	1	0	0	3
12.00 - Cestovna vozila - nespecificirano	0	0	0	2	0	0	1	3
14.00 - Sredstva, predmeti, proizvodi, dijelovi strojeva, otpad, prašine - nespecificirano	0	0	0	0	3	2	0	5
15.00 - Kemijske, eksplozivne, radioaktivne, biološke tvari - nespecificirano	0	0	0	0	1	0	0	1
17.00 - Uredska oprema, osobna oprema, sportska oprema, oružje, oprema za rad u kućanstvu - nespecificirano	0	0	0	0	1	0	0	1
19.00 - Glomazni otpad - nespecificirano	0	0	0	0	1	2	0	3
Sveukupno	2	3	11	3	9	5	16	49

*Oznaka: 20 - Rad s ručnim alatom – nespecificirano, 30 - Vožnja/boravak na prijevoznom sredstvu ili opremi kojom se rukuje – nespecificirano, 40 - Rukovanje predmetima- nespecificirano, 50 - Ručno nošenje – nespecificirano, 60 - Kretanje – nespecificirano

Tablica 12. prikazuje najčešći poremećaj koji je doveo do ozljede radnika i materijalno sredstvo koje je ozlijeđeni koristio u vrijeme ozljede. Od ukupnog broja prijavljenih ozljeda na mjestu rada (N=49) u djelatnosti poslovanja nekretninama, najčešći poremećaj radnog procesa je uzrokovan *pokliznuće - spoticanje i padanje - pad osobe - nespecificirano* (N=15), od čega je najveći broj ozljeda povezan sa *zgradama, građevinama, površinama- iznad nivoa zemlje* (N=6).

Tablica 12. Povezanost poremećaja radnog procesa i materijalnih sredstava obzirom na broj prijavljenih ozljeda na mjestu rada (sukladno ESAW metodologiji)

Materijalna sredstva povezana s poremećajem u radu	Poremećaj radnog procesa *									Ukupno (N)
	00	10	30	40	50	60	70	80	99	
00.00 - Nema materijalnog sredstva ili ne postoje podaci o tome	2	0	0	0	1	0	1	0	2	6
01.00 - Zgrade, građevine, površine - na površini zemlje (unutarnje ili vanjske, nepomične ili pomične, privremene ili stalne) - nespecificirano	0	0	0	0	4	0	3	0	0	7
02.00 - Zgrade, građevine, površine -iznad nivoa zemlje (unutarnje ili vanjske) - nespecificirano	0	0	0	0	6	0	1	0	0	7
04.00 - Sustavi za opskrbu i distribuciju sredstava, cjevovodi - nespecificirano	0	0	0	0	1	0	0	0	0	1
05.00 - Agregati, sustavi za prijenos i skladištenje energije - nespecificirani	0	0	0	1	0	0	0	0	0	1
06.00 - Ručni alat bez pogona - nespecificirano	0	0	0	4	0	0	0	0	0	4
08.00 - Ručni alat - bez tehničkih podataka o pogonu - nespecificirano	0	0	0	1	0	0	0	0	0	1
09.00 - Strojevi i oprema - prijenosni ili pokretni - nespecificirano	0	0	0	0	1	0	0	0	0	1
10.00 - Strojevi i oprema - nepokretni - nespecificirano	0	0	0	2	0	0	0	0	0	2
11.00 - Prijenosni, transportni i skladišni sustavi - nespecificirano	0	1	0	0	0	0	1	0	0	2
12.00 - Cestovna vozila - nespecificirano	0	1	0	0	0	2	0	1	0	4
14.00 - Sredstva, predmeti, proizvodi, dijelovi strojeva, otpad, prašine - nespecificirano	0	0	5	1	0	2	1	0	0	9
17.00 - Uredska oprema, osobna oprema, sportska oprema, oružje, oprema za rad u kućanstvu - nespecificirano	0	0	1	0	1	0	0	0	0	2
18.00 - Živi organizmi i ljudska bića - nespecificirano	0	0	0	0	1	0	0	1	0	2
Sveukupno	2	2	6	9	15	4	7	2	2	49

*Oznaka: 20 - Poremećaj zbog prelijevanja, prevrtanja, curenja, otjecanja, isparavanja, zračenja, 30 - Lomljenje, prsnuće, rascjepanje, iskliznuće, pad, rušenje materijalnog sredstva – nespecificirano, 40 - Gubitak kontrole (djelomični ili potpuni) - nad strojem, prij...,50 - Pokliznuće - Spoticanje i padanje - Pad osobe – nespecificirano, 60 - Pokretanje tijela bez fizičkog naprezanja (općenito vodi ka vanjskim ozljedama) – nespecificirano, 70 - Pokretanje tijela sa ili pod fizičkim naprezanjem (općenito

dovodi do unutarnjih ozljeda – nespecificirano, 80 - Šok, strah, nasilje, agresija, prijetnje – nespecificirano, 99 - Ostala odstupanja nespomenute ranije u klasifikaciji

Tablica 13. prikazuje najčešći kontakt – način ozljeđivanja koji je doveo do ozljede radnika i povezano materijalno sredstvo. Od ukupnog broja prijavljenih ozljeda **na mjestu rada** (N=49) u djelatnosti poslovanja nekretninama, najviše ozljeda (N=15) dogodilo se *radi horizontalnog ili vertikalnog udara sa stacionarnim predmetom*, od čega je (N=11) ozljeda kod načina ozljeđivanja povezano sa zgradama, građevinama, površinama na površini zemlje.

Tablica 13. Povezanost kontakta - načina ozljeđivanja i materijalnih sredstava obzirom na broj prijavljenih ozljeda na mjestu rada (sukladno ESAW metodologiji)

Materijalna sredstva povezana s načinom ozljeđivanja	Kontakt - način ozljeđivanja*									Ukupno (N)
	00	10	30	40	50	60	70	80	99	
00.00 - Nema materijalnog sredstva ili ne postoje podaci o tome	2	0	0	0	0	0	6	0	1	9
01.00 - Zgrade, građevine, površine - na površini zemlje (unutarnje ili vanjske, nepomične ili pomične, privremene ili stalne) - nespecificirano	0	0	11	0	1	0	0	0	0	12
02.00 - Zgrade, građevine, površine -iznad nivoa zemlje (unutarnje ili vanjske) - nespecificirano	0	0	4	0	0	0	0	0	0	4
05.00 - Agregati, sustavi za prijenos i skladištenje energije - nespecificirani	0	0	0	0	1	0	0	0	0	1
06.00 - Ručni alat bez pogona - nespecificirano	0	0	0	0	4	0	0	0	0	4
08.00 - Ručni alat - bez tehničkih podataka o pogonu - nespecificirano	0	0	0	0	1	0	0	0	0	1
10.00 - Strojevi i oprema - nepokretni - nespecificirano	0	0	0	0	2	0	0	0	0	2
11.00 - Prijenosni, transportni i skladišni sustavi - nespecificirano	0	0	0	0	1	0	0	0	0	1
12.00 - Cestovna vozila - nespecificirano	0	0	0	1	0	1	0	0	0	2
14.00 - Sredstva, predmeti, proizvodi, dijelovi strojeva, otpad, prašine - nespecificirano	0	0	0	3	4	2	0	0	0	9
15.00 - Kemijske, eksplozivne, radioaktivne, biološke tvari - nespecificirano	0	2	0	0	0	0	0	0	0	2
17.00 - Uredska oprema, osobna oprema, sportska oprema, oružje, oprema za rad u kućanstvu - nespecificirano	0	0	0	1	0	0	0	0	0	1

18.00 - Živi organizmi i ljudska bića - nespecificirano	0	0	0	0	0	0	0	1	0	1
Sveukupno	2	2	15	5	14	3	6	1	1	49

*Oznaka:30 - Horizontalni ili vertikalni sudar sa stacionarnim predmetom (žrtva je u pokretu) – nespecificirano, 40 - Udarac, objekta u gibanju, sudar s istim – nespecificirano, 50 - Kontakt s oštrim, šiljatim, grubim materijalnim sredstvom – nespecificirano, 60 - Uklještenje, nagnječenje i sl. – nespecificirano, 70 - Fizički ili psihički stres – nespecificirano, 80 - Ugriz, udarac i sl. (čovjek ili životinja) – nespecificirano, 99 - Ostale vrste kontakta - načina ozljede nespomenute u ovoj klasifikaciji

Težina i vrsta ozljede te ozlijeđeni dio tijela u djelatnosti poslovanja nekretninama

U tablici 14. prikazani su podaci o broju prijavljenih ozljeda **na mjestu rada** u djelatnosti poslovanja nekretninama prema težini ozljede. Od ukupnog broja prijavljenih ozljeda **na mjestu rada** (N=49), najviše je lakih ozljeda (85,71%).

Tablica 14. Broj prijavljenih ozljeda na mjestu rada prema težini ozljeda (sukladno obrascu Prijava o ozljedi na radu)

Težina ozljeda**	Na mjestu rada*				
	0	1	2	Ukupno	
				N	
1 - laka	1	34	7	42	85,71
2 - teška	0	6	0	6	12,24
Nema podataka	1	0	0	1	2,04
Sveukupno	2	40	7	49	100,00

*Oznaka: 0 – nema podataka; 1 – uobičajeno mjesto rada ili mjesto rada unutar uobičajene lokalne jedinice poslodavca; 2 – povremeno ili pokretno mjesto rada ili putovanje po nalogu poslodavca; 9 – ostala mjesta rada koja se ne mogu svrstati pod 1 ili 2

**Težina ozljeda	Ozljeda
1 - laka	Nema opasnosti za život, beznačajno ili lako oštećenje organa, funkcija održana ili privremeno neznatno smanjena, radna sposobnost održana - ogrebotine, manje modrice, nagnječenja, posjekotine
2 - teška	Potencijalna ili stvarna opasnost za život, značajno ili trajno oštećenje ili uništenje organa, privremena ili trajna nesposobnost za rad, unakaženije - amputacija, veća nagnječenja ili zgnječenje organa, višestruke ozljede, prijelomi, oštećenja velikih žila i živaca
3 - skupna	Ozljeda dviju i više osoba
4 - smrtna	Smrt

Tablica 15. prikazuje broj prijavljenih ozljeda na mjestu rada u djelatnosti poslovanja nekretninama prema vrsti ozljede. Kao najčešća fizička posljedica prijavljenih ozljeda **na mjestu rada** (N=49) javljaju se u jednakom postotku *iščašenja, uganuća i nategnuća* te rane i površinske ozljede (40,82%).

Tablica 15. Prijavljene ozljede na mjestu rada u djelatnosti poslovanja nekretninama prema vrsti (sukladno ESAW metodologiji)

Vrsta ozljede	Na mjestu rada	
	N	%
000 - Nepoznata ili nespecificirana ozljeda	3	6,12%
010 - Rane i površinske ozljede	20	40,82%
011 - Površinske ozljede	7	14,29%
012 - Otvorene rane	4	8,16%
019 - Ostale vrste rana i površinskih ozljeda	9	18,37%
020 - Prijelomi kostiju	9	18,37%
021 - Zatvoreni prijelom	4	8,16%
029 - Ostale vrste prijeloma kostiju	5	10,20%
030 - Iščašenja, uganuća i nategnuća	12	24,49%
031 - Iščašenja	2	4,08%
032 - Uganuća i nategnuća	5	10,20%
039 - Ostale vrste iščašenja, uganuća i nategnuća	5	10,20%
050 - Potres mozga i unutarnje ozljede	1	2,04%
052 - Unutarnje ozljede organa	1	2,04%
060 - Opekline i smrzotine	1	2,04%
061 - Termalne opekline	1	2,04%
120 - Višestruke ozljede	3	6,12%

Tablica 16. prikazuje najčešće ozljeđivani dio tijela kod prijavljenih ozljeda na mjestu rada u djelatnosti poslovanja nekretninama (N=49). To su najčešće gornji ekstremiteti (48,98%), a u toj skupini prsti ruke čine 20,41%.

Tablica 16. Prijavljene ozljede na mjestu rada u djelatnosti poslovanja nekretninama prema ozljeđenom dijelu tijela (sukladno ESAW metodologiji)

Ozlijeđeni dio tijela	Na mjestu rada*	
	N	%
00 - Ozlijeđeni dio tijela, nespecificirano	2	4,08
10 - Glava	6	12,24
11 – Glava, mozak i moždani živci i žile	1	2,04
13 – Oko (oči)	2	4,08
19 - Glava, drugi dijelovi ne spomenuti ranije	3	6,12
30 - Leđa, kralježnica i leđna moždina osim vratnog dijela	1	2,04
39 - Leđa, ostali dijelovi nespomenuti ranije	1	2,04
40 - Trup i organi	6	12,24
41 - Prsni koš, rebra uključujući zglobove i lopatice	4	8,16
43 - Zdjelica, područje trbuha uključujući organe	1	2,04
48 - Trup, ozlijeđen na više mjesta	1	2,04
50 - Gornji ekstremiteti	24	48,98
51 - Rame i nadlaktica	1	2,04
52 - Lakat i podlaktica	3	6,12

53 - Šaka	6	12,24
54 - Prst (prsti)	10	20,41
55 - Ručni zglob-zapešće	1	2,04
58 - Gornji ekstremiteti, ozlijeđeni na više mjesta	2	4,08
59 - Gornji ekstremiteti, ostali dijelovi koji nisu spomenuti ranije	1	2,04
60 - Donji ekstremiteti	8	16,33
62 - Koljeno i potkoljenica	3	6,12
63 - Gležanj	2	4,08
64 - Stopalo	2	4,08
69 - Donji ekstremiteti, ostali dijelovi koji nisu spomenuti ranije	1	2,04
70 - Cijelo tijelo višestruko ozlijeđeno	2	4,08
78 - Višestruke ozljede tijela	2	4,08