

***Analiza ozljeda na radu u djelatnosti N - Administrativne i pomoćne uslužne djelatnosti za 2024. godinu***

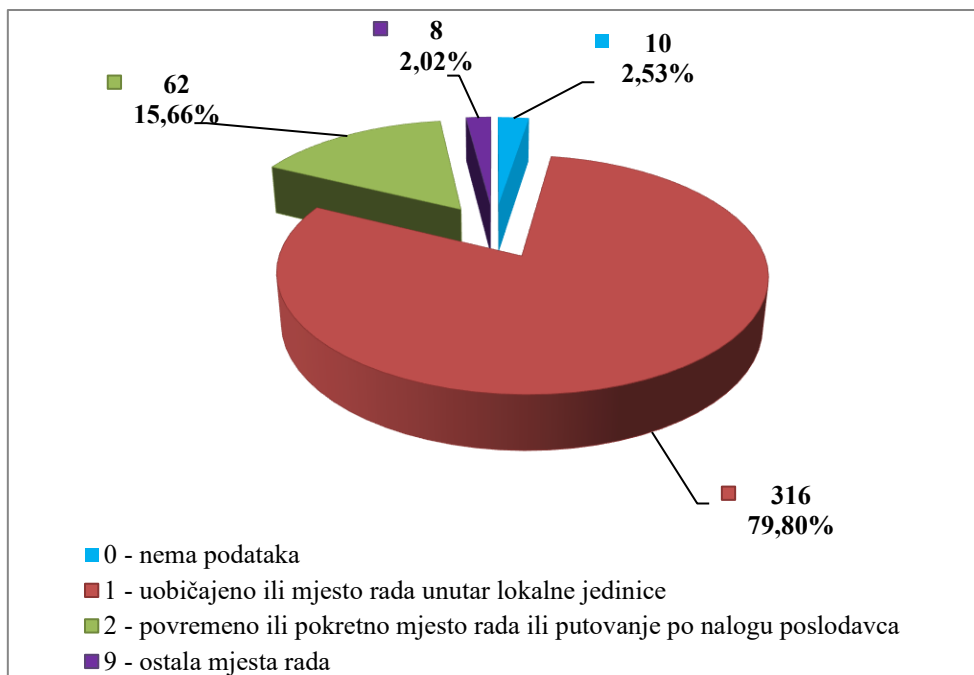
Ovdje će se analizirati prijavljene ozljede na radu u djelatnosti N - Administrativne i pomoćne uslužne djelatnosti. Od ukupnog broja prijavljenih ozljeda na radu (N=17 765) za koje je HZJZ dobio podatke, u ovoj djelatnosti dogodilo se **478** ozljeda, od čega 396 (82,85%) **na mjestu rada**, a 82 (17,15%) **na putu**.

U *Tablici 1.* prikazan je ukupan broj prijavljenih ozljeda te broj prijavljenih ozljeda na mjestu rada i na putu unutar pojedine županije. Za 36 prijavljenih ozljeda nema podataka o županiji u kojoj su se dogodile, ali poznato je da su se dogodile **na mjestu rada**.

*Tablica 1. Broj prijavljenih ozljeda na radu po županijama (sukladno ESAW metodologiji)*

Županije	Ukupno (N)	Na mjestu rada u županiji		Na putu u županiji	
		N	%	N	%
HR031 Primorsko-goranska županija	46	37	80,43	9	19,57
HR032 Ličko-senjska županija	4	4	100,00	0	0,00
HR033 Zadarska županija	16	14	87,50	2	12,50
HR034 Šibensko-kninska županija	3	2	66,67	1	33,33
HR035 Splitsko-dalmatinska županija	40	30	75,00	10	25,00
HR036 Istarska županija	31	25	80,65	6	19,35
HR037 Dubrovačko-neretvanska	5	5	100,00	0	0,00
HR041 Grad Zagreb	123	98	79,67	25	20,33
HR042 Zagrebačka županija	46	42	91,30	4	8,70
HR043 Krapinsko-zagorska županija	8	7	87,50	1	12,50
HR044 Varaždinska županija	18	14	77,78	4	22,22
HR045 Koprivničko-križevačka	7	6	85,71	1	14,29
HR046 Međimurska županija	13	11	84,62	2	15,38
HR047 Bjelovarsko-bilogorska županija	6	6	100,00	0	0,00
HR048 Virovitičko-podravska županija	3	2	66,67	1	33,33
HR049 Požeško-slavonska županija	1	1	100,00	0	0,00
HR04A Brodsko-posavska županija	8	7	87,50	1	12,50
HR04B Osječko-baranjska županija	33	23	69,70	10	30,30
HR04C Vukovarsko-srijemska županija	10	10	100,00	0	0,00
HR04D Karlovačka županija	3	2	66,67	1	33,33
HR04E Sisačko-moslavačka županija	18	14	77,78	4	22,22

Prema ESAW metodologiji ozljede **na mjestu rada** dijele se na ozljede na *uobičajenom mjestu rada ili mjestu rada unutar uobičajene lokalne jedinice poslodavca* (oznaka „1“), na *povremenom ili pokretnom mjestu rada ili putovanju po nalogu poslodavca* (oznaka „2“) te *ostala mjesta rada* koja se ne mogu svrstati ni u jednu od navedenih grupa (oznaka „9“). Od ukupnog broja prijavljenih ozljeda **na mjestu rada** (N=396), najviše ozljeda dogodilo se na *uobičajenom mjestu rada ili unutar uobičajene lokalne jedinice poslodavca* (79,80%), što je prikazano na *Slici 1.*



Slika 1. Broj prijavljenih ozljeda na mjestu rada (sukladno ESAW metodologiji)

#### **Karakteristike ozlijeđenih radnika u administrativnim i pomoćnim uslužnim djelatnostima**

U Tablici 2. prikazani su broj prijavljenih ozljeda i stopa ozljeda na radu na 1000 zaposlenih prema spolu. Stopa ozljeda na 1000 zaposlenih izračunata je temeljem statističkih izvještaja DZS-a o prosječnom broju zaposlenih prema spolu.

Tablica 2. Broj prijavljenih ozljeda i stopa ozljeda na 1000 zaposlenih prema spolu u administrativnim i pomoćnim uslužnim djelatnostima (sukladno ESAW metodologiji)

Spol	Ukupno		Stopa ukupnih ONR na 1000 zaposlenih	Na mjestu rada		Stopa ONR na mjestu rada na 1000 zaposlenih
	N	%		N	%	
<b>Muškarci</b>	279	58,37	7,53	249	89,25	6,72
<b>Žene</b>	199	41,63	6,31	147	73,87	4,66

U Tablici 3. prikazan je broj prijavljenih ozljeda na radu prema dobnim skupinama i mjestu nastanka. Obzirom na ukupan broj prijavljenih ozljeda (N=478), u administrativnim i pomoćnim uslužnim djelatnostima, **na mjestu rada** najviše se ozljeđuju radnici dobne skupine 18 - 30 godina (21,76%).

Tablica 3. Broj prijavljenih ozljeda na radu prema dobnim skupinama radnika i mjestu nastanka

Starost radnika	Ukupno		Na mjestu rada	
	N	%	N	%
<b>&lt; 18</b>	1	0,21	1	0,21
<b>18 - 30</b>	119	24,90	104	21,76
<b>31 - 40</b>	91	19,04	81	16,95
<b>41 - 50</b>	106	22,18	84	17,57

<b>51 - 60</b>	111	23,22	86	17,99
<b>60 +</b>	46	9,62	36	7,53
<b>Nema podataka</b>	4	0,84	4	0,84
<b>Sveukupno</b>	<b>478</b>	<b>100,00</b>	<b>391</b>	<b>81,80</b>

Prema osnovi osiguranja, odnosno, zaposleničkom statusu radnika (*Tablica 4.*), od ukupnog broja prijavljenih ozljeda **na mjestu rada** (N=396), najviše ozlijeđenih je iz grupe *radnik* (96,72%).

*Tablica 4. Broj prijavljenih ozljeda na mjestu rada prema osnovi osiguranja (sukladno ESAW metodologiji)*

Osnova osiguranja	Na mjestu rada*					Ukupno	
	0	1	2	9	N	%	
							000 - nepoznato
100 - samozaposleni	0	1	3	1	5	1,26	
300 - radnik	5	312	59	7	383	96,72	
400 - obiteljski radnik	0	1	0	0	1	0,25	
<b>Sveukupno</b>	<b>10</b>	<b>316</b>	<b>62</b>	<b>8</b>	<b>396</b>	<b>100,00</b>	

\*Oznaka: 0 – nema podataka; 1 – uobičajeno mjesto rada ili mjesto rada unutar uobičajene lokalne jedinice poslodavca; 2 – povremeno ili pokretno mjesto rada ili putovanje po nalogu poslodavca; 9 – ostala mjesta rada koja se ne mogu svrstati pod 1 ili 2

U *tablici 5.* prikazan je broj prijavljenih ozljeda na mjestu rada prema zanimanjima na kojima su radili radnici ozlijeđeni u administrativnim i pomoćnim uslužnim djelatnostima. Uzimajući u obzir prijavljene ozljede **na mjestu rada** u ovoj djelatnosti (N=396), najviše ozlijeđenih zaposleno je u *jednostavnim zanimanjima* i iznosi 37,12%.

*Tablica 5. Broj prijavljenih ozljeda na mjestu rada prema zanimanju ozlijeđenih radnika u administrativnim i pomoćnim uslužnim djelatnostima (sukladno NKZ 10)*

NKZ 10 - rod/vrsta	Na mjestu rada	
	N	%
<b>1 Zakonodavci/zakonodavke, dužnosnici/dužnosnice i direktori/direktorice</b>	<b>3</b>	<b>0,76</b>
11 Zakonodavci/zakonodavke, dužnosnici/dužnosnice i direktori/direktorice	2	0,51
14 Direktori/direktorice u turizmu, ugostiteljstvu, trgovini na malo i drugim uslužnim djelatnostima	1	0,25
<b>2 Znanstvenici/znanstvenice, inženjeri/inženjerke i stručnjaci/stručnjakinje</b>	<b>8</b>	<b>2,02</b>
21 Znanstvenici/znanstvenice,, inženjeri/inženjerke i stručnjaci/stručnjakinje	1	0,25
23 Stručnjaci/stručnjakinje za odgoj i obrazovanje	1	0,25
25 Stručnjaci/stručnjakinje za informacijsku i komunikacijsku tehnologiju	2	0,51
26 Pravni stručnjaci/pravne stručnjakinje, stručnjaci/stručnjakinje za društvene znanosti i kulturu	4	1,01
<b>3 Tehničari/tehničarke i stručni suradnici/stručne suradnice</b>	<b>22</b>	<b>5,56</b>
31 Tehničari/tehničarke tehničko-tehnoloških zanimanja	10	2,53
32 Tehničari/tehničarke i pomoćnici/pomoćnice u zdravstvu	1	0,25

33 Stručni suradnici/stručne suradnice za poslovanje i upravljanje	7	1,77
35 Tehničari/tehničarke informacijske i komunikacijske tehnologije te podrške korisnicima	4	1,01
<b>4 Administrativni službenici/administrativne službenice</b>	<b>19</b>	<b>4,80</b>
41 Službenici/službenice na općim uredskim poslovima i srodna zanimanja	2	0,51
42 Službenici/službenice za poslovanje sa strankama	6	1,52
43 Službenici/službenice na obračunskim poslovima i na poslovima materijalnih evidencija	7	1,77
44 Ostali administrativni službenici/ostale administrativne službenice	4	1,01
<b>5 Uslužna i trgovačka zanimanja</b>	<b>107</b>	<b>27,02</b>
51 Uslužna zanimanja	33	8,33
52 Trgovačka zanimanja	3	0,76
54 Djelatnici/djelatnice za zaštitu osoba i imovine	71	17,93
<b>6 Poljoprivrednici/poljoprivrednice, šumari/šumarke, ribari/ribarke, lovci/lovkinje</b>	<b>9</b>	<b>2,27</b>
61 Poljoprivredni radnici/poljoprivredne radnice orijentirane na tržište	7	1,77
62 Šumari/šumarke, ribari/ribarke i lovci/lovkinje	2	0,51
<b>7 Zanimanja u obrtu i pojedinačnoj proizvodnji</b>	<b>43</b>	<b>10,86</b>
71 Građevinari/građevinarke i srodna zanimanja, osim električara	7	1,77
72 Tokari/tokarice, kovinotokari/kovinotokarice, strojarski mehaničari/strojarske mehaničarke i srodna zanimanja	26	6,57
73 Zanatski radnici/zanatske radnice, tiskari/tiskarice	1	0,25
74 Elektromehaničari/elektromehaničarke i monter/monterke, mehaničari/mehaničarke i serviseri/serviserke elektronike	5	1,26
75 Prerađivači/prerađivačice hrane, drva, proizvođači/proizvođačice odjeće i ostala obrtnička i srodna zanimanja	4	1,01
<b>8 Rukovatelji/rukovateljice postrojenjima i strojevima, industrijski proizvođači/industrijske proizvođačice i sastavljači/sastavljačice proizvoda</b>	<b>30</b>	<b>7,58</b>
81 Rukovatelji/rukovateljice postrojenjima i strojevima	7	1,77
83 Vozači/vozačice, strojovođe/strojovotkinje prijevoznih sredstava i pokretnih strojeva	23	5,81
<b>9 Jednostavna zanimanja</b>	<b>147</b>	<b>37,12</b>
91 Čistači/čistačice, perači/peračice, kućne pomoćnice i srodna zanimanja	53	13,38
92 Jednostavna poljoprivredna, šumarska i ribarska zanimanja	18	4,55
93 Jednostavna zanimanja u rudarstvu, građevinarstvu, proizvodnji i prometu	13	3,28
94 Pomagači/pomagačice u pripremi hrane	5	1,26
96 Čistači/čistačice ulica i srodna zanimanja	58	14,65

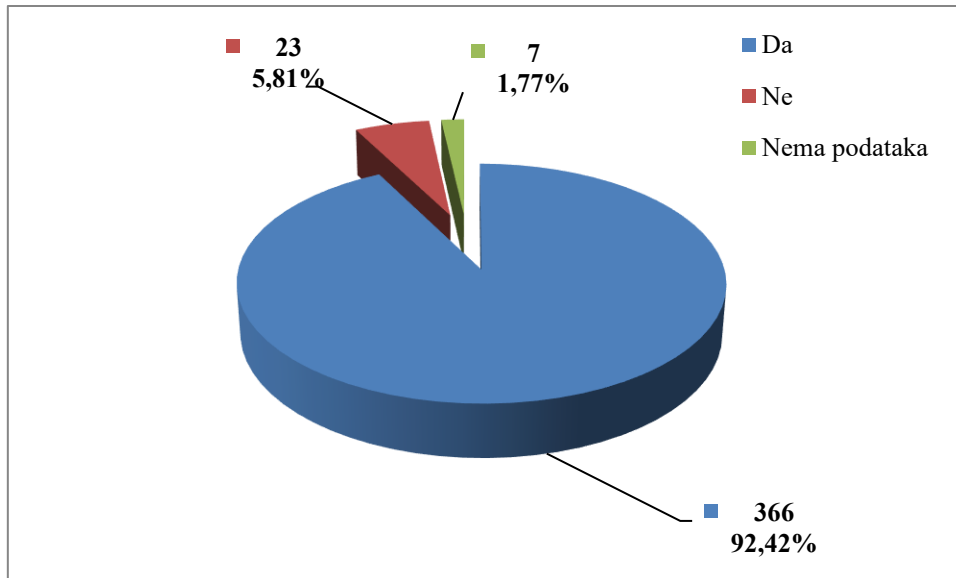
Šest najčešćih zanimanja radnika koji su se ozljeđivali u administrativnim i pomoćnim uslužnim djelatnostima u odnosu na odjeljke u ovoj djelatnosti prikazani su u tablici 6. Od ukupnog broja prijavljenih ozljeda **na mjestu rada** (N=396) prema NKZ 10, njih 264 obuhvaćeno je analizom. Najviše su se ozljeđivali radnici iz odjeljka *81 - usluge u vezi s upravljanjem i održavanjem zgrada te djelatnosti uređenja i održavanja krajolika* (N=119). Od zanimanja u ovoj djelatnosti najčešće su se ozljeđivali *djelatnici/djelatnice za zaštitu osoba i imovine* (N=71).

Tablica 6. Prijavljene ozljede na radu u administrativnim i pomoćnim uslužnim djelatnostima po odjeljcima i zanimanjima s najviše ozlijeđenih (sukladno NKZ 10 i NKD 2007)

NKD područje N - odjelci	NKZ 10 - zanimanja s najviše ozlijeđenih u administrativnim i pomoćnim uslužnim djelatnostima *						Ukupno (N)
	51	54	72	83	91	96	
77 Djelatnosti iznajmljivanja i davanja u zakup (leasing)	2	0	7	3	1	8	21
78 Djelatnosti zapošljavanja	4	0	13	4	5	20	46
79 Putničke agencije, organizatori putovanja (turoperatori) i ostale rezervacijske usluge te djelatnosti povezane s njima	1	0	0	0	1		2
80 Zaštitne i istražne djelatnosti	0	71	0	0	1	3	75
81 Usluge u vezi s upravljanjem i održavanjem zgrada te djelatnosti uređenja i održavanja krajolika	26	0	6	16	45	26	119
82 Uredske administrativne i pomoćne djelatnosti te ostale poslovne pomoćne djelatnosti	0	0	0	0	0	1	1
<b>Sveukupno</b>	<b>33</b>	<b>71</b>	<b>26</b>	<b>23</b>	<b>53</b>	<b>58</b>	<b>264</b>

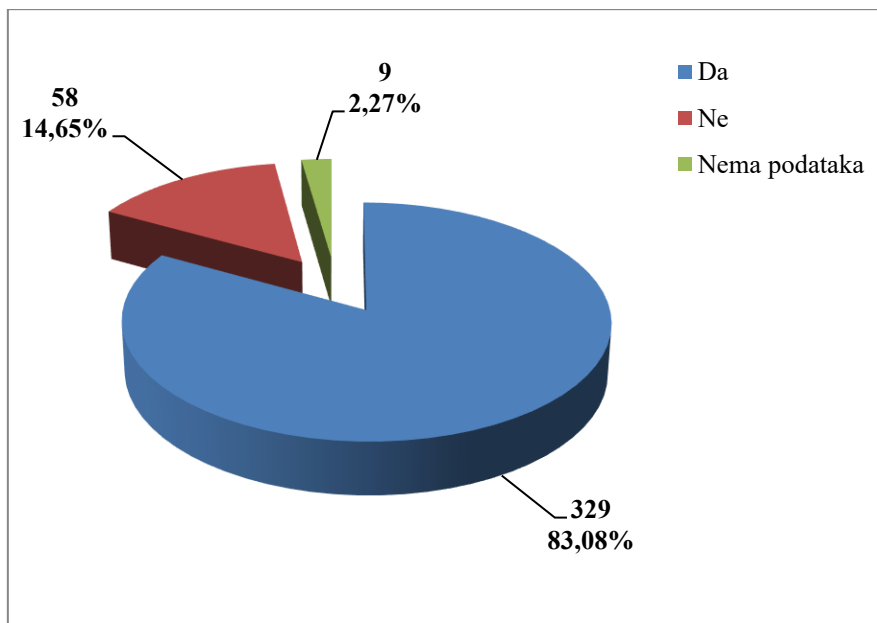
\*Oznaka: 51 Uslužna zanimanja, 54 Djelatnici/djelatnice za zaštitu osoba i imovine, 72 Tokari/tokarice, kovinotokari/kovinotokarice, strojarski mehaničari/strojarske mehaničarke, 83 Vozači/vozačice, strojovođe/strojovotkinje prijevoznih sredstava i pokretnih strojeva 91 Čistači/čistačice, perači/peračice, kućne pomoćnice i srodna zanimanja, 96 Čistači/čistačice ulica i srodna zanimanja

U administrativnim i pomoćnim uslužnim djelatnostima prema dobivenim podacima o prijavljenim ozljedama **na mjestu rada** (N=396), većina ozlijeđenih radnika bila je osposobljena za rad na siguran način (92,42%), što je prikazano na Slici 2.



Slika 2. Osposobljenost za rad na siguran način obzirom na broj prijavljenih ozljeda na mjestu rada (sukladno obrascu Prijava o ozljedi na radu)

Od ukupnog broja prijavljenih ozljeda **na mjestu rada** (N=396) u administrativnim i pomoćnim uslužnim djelatnostima, za 83,08% ozlijeđenih radnika utvrđeno je da su koristili osobnu zaštitnu opremu u vrijeme nastanka ozljede (Slika 3.), ali nije poznato je li korištena OZO povezana s ozlijeđenim dijelom tijela.



Slika 3. Korištenje OZO u vrijeme nastanka ozljede obzirom na broj prijavljenih ozljeda na mjestu rada (sukladno obrascu Prijava o ozljedi na radu)

## Odjeljci i veličina poslodavca u administrativnim i pomoćnim uslužnim djelatnostima

Podaci o broju prijavljenih ozljeda na radu prema odjeljcima djelatnosti *N - Administrativne i pomoćne uslužne djelatnosti* i mjestu nastanka, prikazani su u *tablici 7*. Najviše prijavljenih ozljeda **na mjestu rada** bilo je u odjeljku *81 Usluge u vezi s upravljanjem i održavanjem zgrada te djelatnosti uređenja i održavanja krajolika* (N=185). Uspoređujući odnos prijavljenih ozljeda na mjestu rada i na putu unutar pojedinog odjeljaka, najviše ozljeda **na mjestu rada** spram onih na putu dogodilo se u *djelatnosti iznajmljivanja i davanja u zakup* (90,91%).

Tablica 7. Broj prijavljenih ozljeda na radu u administrativnim i pomoćnim uslužnim djelatnostima prema mjestu nastanka (sukladno NKD 2007)

NKD područje N - odjeljci	Ukupno		Na mjestu rada unutar odjeljka	
	N	%	N	%
77 Djelatnosti iznajmljivanja i davanja u zakup (leasing)	33	7,48	30	90,91
78 Djelatnosti zapošljavanja	132	29,93	113	85,61
79 Putničke agencije, organizatori putovanja (turoperatori) i ostale rezervacijske usluge te djelatnosti povezane s njima	5	1,13	4	80,00
80 Zaštitne i istražne djelatnosti	112	25,40	84	75,00
81 Usluge u vezi s upravljanjem i održavanjem zgrada te djelatnosti uređenja i održavanja krajolika	185	41,95	157	84,86
82 Uredske administrativne i pomoćne djelatnosti te ostale poslovne pomoćne djelatnosti	11	2,49	8	72,73

Prema veličini poslodavca najviše prijavljenih ozljeda **na mjestu rada** dogodilo se kod poslodavaca s više od 500 zaposlenih (32,07%), što je prikazano u *Tablici 8*.

Tablica 8. Broj prijavljenih ozljeda na mjestu radu prema veličini poslodavca (sukladno ESAW metodologiji)

Veličina poslodavca	Na mjestu rada*				Ukupno	
	0	1	2	9	N	%
0 (0 zaposlenih)	2	4	3	0	9	2,27
1 (1-9 zaposlenih)		14	10	2	26	6,57
2 (10-49 zaposlenih)	3	47	12	1	63	15,91
3 (50-249 zaposlenih)	1	103	13	3	120	30,30
4 (250-499 zaposlenih)		35	6	1	42	10,61
5 (500 i više zaposlenih)	2	110	14	1	127	32,07
Nema podataka	2	3	4	0	9	2,27
<b>Sveukupno</b>	<b>10</b>	<b>316</b>	<b>62</b>	<b>8</b>	<b>396</b>	<b>100,00</b>

\*Oznaka: 0 – nema podataka; 1 – uobičajeno mjesto rada ili mjesto rada unutar uobičajene lokalne jedinice poslodavca; 2 – povremeno ili pokretno mjesto rada ili putovanje po nalogu poslodavca; 9 – ostala mjesta rada koja se ne mogu svrstati pod 1 ili 2

## Radni okoliš i radni proces u administrativnim i pomoćnim uslužnim djelatnostima

Tablica 9. prikazuje broj prijavljenih ozljeda na mjestu rada obzirom na radni okoliš. Od ukupnog broja prijavljenih ozljeda **na mjestu rada** (N=396), najveći broj ozljeda dogodio se na *području tercijarnih aktivnosti, ured, zabavni park, razno* (27,27%) a unutar te skupine u jednakom postotku u *uredu, sobi za sastanke, knjižnici i sl. i restoranu, rekreacijskom objektu, privremenom smještaju (uključujući muzej, dvorana stadion, velesajam, itd.)* (8,59%).

Tablica 9. Broj prijavljenih ozljeda na mjestu radu prema radnom okolišu gdje se ozljeda dogodila (sukladno ESAW metodologiji)

Radni okoliš	Na mjestu rada	
	N	%
<b>000 - Nema podataka</b>	<b>30</b>	<b>7,58</b>
<b>010 - Industrijska zona - nespecificirano</b>	<b>89</b>	<b>22,47</b>
011 - Proizvodna zona, tvornica, radionica	51	12,88
012 - Remontni zavod, servisna radionica	16	4,04
013 - Zona koja se primarno koristi za skladištenje, utovar i istovar	13	3,28
019 - Ostale vrste radnog okoliša unutar grupe 010	9	2,27
<b>020 - Gradilište, graditeljstvo, površinski kamenolomi, rudnik - nespecificirano</b>	<b>22</b>	<b>5,56</b>
021 - Gradilište - izgradnja objekta	9	2,27
022 - Gradilište - rušenje, renoviranje, održavanje objekta	5	1,26
023 - Površinski kamenolomi, rudnik, površinski kop, rov (uključujući rudnike i kamenolome)	5	1,26
029 - Ostale vrste radnog okoliša grupe 020 nespomenute ranije	3	0,76
<b>030 - Poljodjelstvo, stočarstvo, ribarstvo, šumarstvo - nespecificirano</b>	<b>28</b>	<b>7,07</b>
031 - Stočarsko područje	1	0,25
032 - Poljodjelsko područje - zemljani usjevi	2	0,51
033 - Poljodjelsko Područje - uzgoj kultura na drvetu ili žbunju	5	1,26
034 - Šumarsko područje	8	2,02
035 - Ribogojilište, ribarenje, uzgoj vodenih kultura (ne na brodovima)	1	0,25
036 - Vrt, park, botanički vrt, zoološki vrt	8	2,02
039 - Ostale vrste radnog okoliša grupe 030 nespomenute ranije	3	0,76
<b>040 - Područje tercijarnih aktivnosti, ured, zabavni park, razno - nespecificirano</b>	<b>108</b>	<b>27,27</b>
041 - Ured, soba za sastanke, knjižnica i sl.	34	8,59
043 - Maloprodajni i veleprodajni objekti (uključujući uličnu prodaju)	22	5,56
044 - Restoran, rekreacijski objekt, privremeni smještaj (uključujući muzej, dvorana stadion, velesajam, itd.)	34	8,59
049 - Ostale vrste radnog okoliša unutar grupe 040	18	4,55
<b>050 - Zdravstvena ustanova - nespecificirano</b>	<b>12</b>	<b>3,03</b>
051 - Zdravstvena ustanova, privatna bolnica, bolnica, ustanova za njegu bolesnika, starački dom	9	2,27
059 - Ostale vrste radnog okoliša grupe 050 nespomenute ranije	3	0,76
<b>060 - Javni prostor - nespecificirano</b>	<b>69</b>	<b>17,42</b>
061 - Prostor trajno otvoren za javni promet (ceste, sporedne ceste, parkirališta, čekaonice stadiona ili aerodroma)	27	6,82

062 - Transportna sredstva - cestovna ili tračna - privatna ili javna (sve vrste vlakova, autobusa, automobila, itd.)	24	6,06
063 - Zone uz javna mjesta sa ograničenjem pristupa na samo ovlaštene osobe: željezničke tračnice, pista, ivičnjaci motornih cesta)	6	1,52
069 - Ostale vrste radnog okoliša unutar grupe 060	12	3,03
<b>070 - Kućanstvo nespecificirano</b>	<b>14</b>	<b>3,54</b>
071 - Privatna kuća ili stan	4	1,01
072 - Zajednički dijelovi zgrade, podrum/potkrovlje, okućnica	7	1,77
079 - Ostale vrste radnog okoliša grupe 070 nespomenute ranije	3	0,76
<b>080 - Sportski teren - nespecificirano</b>	<b>8</b>	<b>2,02</b>
081 - Zatvoreni sportski teren - sportska dvorana, teretana, zatvoreni bazen	3	0,76
082 - Otvoreni sportski teren - igralište, otvoreni bazen, skijalište,	5	1,26
<b>090 - Radni okoliš na visini osim gradilišta - nespecificirano</b>	<b>2</b>	<b>0,51</b>
092 - Uzvišeno - jarbol, pylon, viseća platforma	1	0,25
099 - Ostale vrste radnog okoliša grupe 090 nespomenute ranije	1	0,25
<b>100 - Podzemni radovi osim gradilišta - nespecificirano</b>	<b>1</b>	<b>0,25</b>
109 - Ostale vrste radnog okoliša grupe 100 nespomenute ranije	1	0,25
<b>110 - Radni okoliš na vodi ili iznad vode osim gradilišta - nespecificirano</b>	<b>13</b>	<b>3,28</b>
111 - More ili ocean - paluba svih vrsta plovila (brodovi, čamci, teglenice) i platformi	11	2,78
112 - Jezero, rijeka, pristanište - paluba svih vrsta plovila (brodovi, čamci, teglenice) i platformi	2	0,51

Tablica 10. prikazuje broj prijavljenih ozljeda na mjestu rada u administrativnim i pomoćnim uslužnim djelatnostima obzirom na radni proces koji je ozlijeđeni izvodio u vrijeme ozljede. Od ukupnog broja prijavljenih ozljeda **na mjestu rada** (N=396), najviše ozljeda dogodilo se u grupi *ostali poslovi povezani sa zadacima u grupama 10, 20, 30 i 40 (43,18%)*, i to u istoj mjeri kod *čišćenja radnih zona i strojeva - ručno ili strojno i podešavanja, pripreme, postavljanja, rastavljanja, rasklapanja (17,42%)*

Tablica 10. Broj prijavljenih ozljeda na mjestu rada prema radnom procesu pri kojem se ozljeda dogodila (sukladno ESAW metodologiji)

Radni proces prema grupama	Na mjestu rada	
	N	%
<b>00 - Nema podataka</b>	<b>30</b>	<b>7,58</b>
<b>10 - Izrada, prerada, obrada, skladištenje - sve vrste –nespecificirano</b>	<b>45</b>	<b>11,36</b>
11 - Izrada, prerada, obrada - sve vrste	32	8,08
12 - Skladištenje - sve vrste	11	2,78
19 - Ostale vrste radnog procesa grupe 10 nespomenute ranije	2	0,51
<b>20 - Iskopavanje, izgradnja, renoviranje, rušenje - nespecificirano</b>	<b>13</b>	<b>3,28</b>
22 - Novogradnja - visokogradnja	4	1,01
23 - Novogradnja - niskogradnja	1	0,25
24 - Renoviranje, proširivanje, održavanje zgrada - svi tipovi konstrukcija	5	1,26
29 - Ostale vrste radnog procesa grupe 20 nespomenute ranije	3	0,76

<b>30 - Poljoprivreda, šumarstvo, hortikultura, uzgoj ribe, rad sa živim životinjama - nespecificirano</b>	<b>29</b>	<b>7,32</b>
32 - Poljoprivreda - s biljkama, hortikultura	17	4,29
33 - Poljoprivreda - sa životinjama	9	2,27
34 - Šumarstvo	2	0,51
35 - Uzgoj ribe	1	0,25
<b>40 - Uslužne djelatnosti, intelektualna djelatnost – nespecificirano</b>	<b>45</b>	<b>11,36</b>
41 - Javne usluge, njega, pomoć	27	6,82
42 - Intelektualni rad - poduka, nastava, obrada podataka, ured. posao, organiziranje, rukovođenje	3	0,76
43 - Komercijalna aktivnost - kupovanje, prodaja i slične uslužne djelatnosti	6	1,52
49 - Ostale vrste radnog procesa grupe 40 nespomenute ranije	9	2,27
<b>50 - Ostali poslovi povezani sa zadacima u grupama 10, 20, 30 i 40 – nespecificirano</b>	<b>171</b>	<b>43,18</b>
51 - Podešavanje, priprema, postavljanje, rastavljanje, rasklapanje	46	11,62
52 - Održavanje, popravak, poboljšavanje, podešavanje	17	4,29
53 - Čišćenje radnih zona i strojeva - ručno ili strojno	69	17,42
54 - Zbrinjavanje otpada svih vrsta	12	3,03
55 - Nadzor, inspekcija proizvodnih postupaka, radnih zona, sredstava za transport, opreme - sa ili bez opreme za nadzor	21	5,30
59 - Ostale vrste radnog procesa grupe 50 nespomenute ranije	6	1,52
<b>60 - Pokretne, sportske, umjet. aktivnosti - nespecificirano</b>	<b>63</b>	<b>15,91</b>
61 - Kretanje, uključujući kretanje transportnim sredstvima	61	15,40
62 - Sportska, umjetnička aktivnost	1	0,25
69 - Ostale vrste radnog procesa grupe 60 nespomenute ranije	1	0,25

**Specifična radna aktivnost, poremećaj u radnom procesu, kontakt - način nastanka ozljede i materijalna sredstva povezana s navedenim aktivnostima, poremećajima i kontaktima u administrativnim i pomoćnim uslužnim djelatnostima**

Tablica 11. prikazuje najčešću specifičnu aktivnost koju je radnik izvodio u trenutku ozljede i materijalno sredstvo koje je ozlijeđeni koristio izvodeći tu aktivnost. Od ukupnog broja prijavljenih ozljeda **na mjestu rada** (N=396) u administrativnim i pomoćnim uslužnim djelatnostima, najčešća specifična aktivnost je *kretanje* (N=142), a najčešće materijalno sredstvo povezano s ovom specifičnom aktivnosti su *zgrade, građevine, površine - u razini zemlje* (N=89).

Tablica 11. Povezanost specifične radne aktivnosti i materijalnih sredstava obzirom na broj prijavljenih ozljeda na mjestu rada (sukladno ESAW metodologiji)

Materijalna sredstva povezana sa specifičnom aktivnosti	Specifična radna aktivnost*								Ukupno (N)
	00	10	20	30	40	50	60	99	
<b>00.00</b> - Nema materijalnog sredstva ili ne postoje podaci o tome	33	0	0	0	0	0	0	0	33
<b>01.00</b> - Zgrade, građevine,	0	0	0	0	7	0	89	0	96

površine - u razini zemlje (unutarnje ili vanjske, nepomične ili pomične, privremene ili stalne) - nespecificirano									
<b>02.00</b> - Zgrade, građevine, površine -iznad razine zemlje (unutarnje ili vanjske) - nespecificirano	0	0	0	0	1	2	31	0	34
<b>04.00</b> - Sustavi za opskrbu i distribuciju sredstava, cjevovodi - nespecificirano	0	0	0	0	2	1	0	0	3
<b>05.00</b> - Agregati, sustavi za prijenos i skladištenje energije - nespecificirani	0	0	0	0	3	0	0	0	3
<b>06.00</b> - Ručni alat bez pogona - nespecificirano	0	0	52	0	2	3	0	0	57
<b>07.00</b> - Ručni alat, mehanički - nespecificirano	0	0	21	0	0	0	0	0	21
<b>08.00</b> - Ručni alat - bez tehničkih podataka o pogonu - nespecificirano	0	0	2	0	0	0	0	0	2
<b>09.00</b> - Strojovi i oprema - prijenosni ili pokretni - nespecificirano	0	1	3	1	2	0	0	0	7
<b>10.00</b> - Strojovi i oprema - nepokretni - nespecificirano	0	8	0	0	0	0	0	0	8
<b>11.00</b> - Prijenosni, transportni i skladišni sustavi - nespecificirano	0	3	0	2	7	11	4	0	27
<b>12.00</b> - Cestovna vozila - nespecificirano	0	0	0	22	1	0	6	0	29
<b>13.00</b> - Ostala transportna vozila - nespecificirano	0	0	0	2	1	0	4	0	7
<b>14.00</b> - Sredstva, predmeti, proizvodi, dijelovi strojeva, otpad, prašine - nespecificirano	0	0	0	1	14	12	0	0	27
<b>15.00</b> - Kemijske, eksplozivne, radioaktivne, biološke tvari - nespecificirano	0	0	0	0	1	0	0	0	1
<b>17.00</b> - Uredska oprema, osobna oprema, sportska oprema, oružje, oprema za rad u kućanstvu - nespecificirano	0	0	1	1	8	5	6	0	21
<b>18.00</b> - Živi organizmi i ljudska bića - nespecificirano	0	0	0	0	1	2	2	4	9
<b>19.00</b> - Glomazni otpad - nespecificirano	0	0	0	0	5	5	0	0	10
<b>99.99</b> - Ostala materijalna sredstva nespomenuta u ovoj klasifikaciji	0	0	0	0	0	0	0	1	1
<b>Sveukupno</b>	<b>33</b>	<b>12</b>	<b>79</b>	<b>29</b>	<b>55</b>	<b>41</b>	<b>142</b>	<b>5</b>	<b>396</b>

\*Oznaka: 00 - Nema podataka, 10 - Rukovanje strojem – nespecificirano, 20 - Rad s ručnim alatom – nespecificirano, 30 - Vožnja/boravak na prijevoznom sredstvu ili opremi kojom se rukuje – nespecificirano, 40 - Rukovanje predmetima- nespecificirano, 50 - Ručno nošenje – nespecificirano, 60 - Kretanje – nespecificirano, 99 - Ostale vrste specifične tjelesne aktivnosti nespomenute u ovoj klasifikaciji

Tablica 12. prikazuje najčešći poremećaj koji je doveo do ozljede radnika i materijalno sredstvo koje je ozlijeđeni koristio u vrijeme ozljede. Od ukupnog broja prijavljenih ozljeda **na mjestu rada** (N=396) u administrativnim i pomoćnim uslužnim djelatnostima, najčešći poremećaj radnog procesa je uzrokovan *pokliznućem, spoticanjem i padom osobe* (N=93), od čega je najveći broj ozljeda (N=47) povezan sa *zgradama, građevinama, površinama - u razini zemlje*.

Tablica 12. Povezanost poremećaja radnog procesa i materijalnih sredstava obzirom na broj prijavljenih ozljeda na mjestu rada (sukladno ESAW metodologiji)

Materijalna sredstva povezana s poremećajem u radu	Poremećaj radnog procesa *										Ukupno (N)
	00	10	20	30	40	50	60	70	80	99	
00.00 - Nema materijalnog sredstva ili ne postoje podaci o tome	32	0	0	0	0	1	1	7	1	2	44
01.00 - Zgrade, građevine, površine - u razini zemlje (unutarnje ili vanjske, nepomične ili pomične, privremene ili stalne) - nespecificirano	0	0	0	1	0	47	6	22	0	2	78
02.00 - Zgrade, građevine, površine -iznad razine zemlje (unutarnje ili vanjske) - nespecificirano	0	0	0	2	1	29	6	5	0	0	43
03.00 - Zgrade, građevine, površine - ispod razine zemlje (unutarnje i vanjske) - nespecificirano	0	0	0	0	0	4	0	1	0	0	5
04.00 - Sustavi za opskrbu i distribuciju sredstava, cjevovodi - nespecificirano	0	0	0	0	0	1	2	0	0	0	3
05.00 - Agregati, sustavi za prijenos i skladištenje energije - nespecificirani	0	1	0	1	0	1	0	1	0	0	4
06.00 - Ručni alat bez pogona - nespecificirano	0	0	0	2	16	0	3	0	0	0	21
07.00 - Ručni alat, mehanički - nespecificirano	0	0	1	1	7	0	3	0	0	0	12
08.00 - Ručni alat - bez tehničkih podataka o pogonu - nespecificirano	0	0	0	0	1	0	0	0	0	0	1
09.00 - Strojevi i oprema - prijenosni ili pokretni - nespecificirano	0	0	1	0	1	0	0	0	1	0	3
10.00 - Strojevi i oprema - nepokretni - nespecificirano	0	0	0	0	1	0	7	0	0	0	8

<b>11.00</b> - Prijenosni, transportni i skladišni sustavi - nespecificirano	0	0	0	5	9	2	11	1	0	0	28
<b>12.00</b> - Cestovna vozila - nespecificirano	0	0	0	0	3	0	0	0	21	0	24
<b>13.00</b> - Ostala transportna vozila - nespecificirano	0	0	0	0	1	1	1	2	0	0	5
<b>14.00</b> - Sredstva, predmeti, proizvodi, dijelovi strojeva, otpad, prašine - nespecificirano	0	0	0	19	9	3	9	2	1	0	43
<b>15.00</b> - Kemijske, eksplozivne, radioaktivne, biološke tvari - nespecificirano	0	0	7	0	0	0	1	0	0	0	8
<b>17.00</b> - Uredska oprema, osobna oprema, sportska oprema, oružje, oprema za rad u kućanstvu - nespecificirano	0	0	0	5	4	2	3	2	1	0	17
<b>18.00</b> - Živi organizmi i ljudska bića - nespecificirano	0	0	0	2	3	0	5	1	27	0	38
<b>19.00</b> - Glomazni otpad - nespecificirano	0	0	0	0	0	0	8	1	0	0	9
<b>20.00</b> - Prirodni fenomeni - nespecificirano	0	0	0	0	0	2	0	0	0	0	2
<b>Sveukupno</b>	<b>32</b>	<b>1</b>	<b>9</b>	<b>38</b>	<b>56</b>	<b>93</b>	<b>66</b>	<b>45</b>	<b>52</b>	<b>4</b>	<b>396</b>

\*Oznaka:00 - Nema podataka, 10 - Poremećaj zbog električnih problema, eksplozije, požara – nespecificirano, 20 - Poremećaj zbog prelijevanja, prevrtanja, curenja, otjecanja, isparavanja, zračenja, 30 - Lomljenje, prsnuće, rascjepanje, iskliznuće, pad, rušenje materijalnog sredstva – nespecificirano, 40 - Gubitak kontrole (djelomični ili potpuni) - nad strojem, prijevoznim sredstvom, opremom, ručnim alatom, predmetom, životinjom - nespecificirano, 50 - Pokliznuće - Spoticanje i padanje - Pad osobe – nespecificirano, 60 - Pokretanje tijela bez fizičkog naprezanja (općenito vodi ka vanjskim ozljedama) – nespecificirano, 70 - Pokretanje tijela sa ili pod fizičkim naprezanjem (općenito dovodi do unutarnjih ozljeda – nespecificirano, 80 - Šok, strah, nasilje, agresija, prijetnje – nespecificirano, 99 - Ostala odstupanja nespomenute ranije u klasifikaciji

Tablica 13. prikazuje najčešći kontakt – način ozljeđivanja koji je doveo do ozljede radnika i povezano materijalno sredstvo. Od ukupnog broja prijavljenih ozljeda **na mjestu rada** (N=396) u administrativnim i pomoćnim uslužnim djelatnostima, najviše ozljeda (N=94) dogodilo se pri **horizontalnom ili vertikalnom sudaru s nepokretnim predmetom** (žrtva je u pokretu). Najčešće materijalno sredstvo povezano s ovim kontaktom su **zgrade, građevine, površine u razini zemlje** (N=72).

Tablica 13. Povezanost kontakta - načina ozljeđivanja i materijalnih sredstava obzirom na broj prijavljenih ozljeda na mjestu rada (sukladno ESAW metodologiji)

Materijalna sredstva povezana s načinom ozljeđivanja	Kontakt - način ozljeđivanja*									Ukupno (N)
	00	10	30	40	50	60	70	80	99	
<b>00.00</b> - Nema materijalnog sredstva ili ne postoje podaci o tome	34	0	0	0	0	0	47	1	1	83
<b>01.00</b> - Zgrade, građevine, površine - u razini zemlje (unutarnje ili vanjske, nepomične ili pomične, privremene ili stalne) - nespecificirano	0	0	72	1	2	3	1	0	0	79
<b>02.00</b> - Zgrade, građevine, površine -iznad razine zemlje (unutarnje ili vanjske) - nespecificirano	0	0	16	2	1	1	0	0	0	20
<b>03.00</b> - Zgrade, građevine, površine - ispod razine zemlje (unutarnje i vanjske) - nespecificirano	0	0	6	0	1	0	0	0	0	7
<b>04.00</b> - Sustavi za opskrbu i distribuciju sredstava, cjevovodi - nespecificirano	0	0	1	2	2	0	0	0	0	5
<b>05.00</b> - Agregati, sustavi za prijenos i skladištenje energije - nespecificirani	0	1	0	1	0	0	0	0	0	2
<b>06.00</b> - Ručni alat bez pogona – nespecificirano	0	0	0	0	20	0	0	0	0	20
<b>07.00</b> - Ručni alat, mehanički – nespecificirano	0	1	0	0	8	0	0	0	0	9
<b>08.00</b> - Ručni alat - bez tehničkih podataka o pogonu - nespecificirano	0	0	0	0	0	1	0	0	0	1
<b>09.00</b> - Strojevi i oprema - prijenosni ili pokretni - nespecificirano	0	0	0	0	1	1	0	0	0	2
<b>10.00</b> - Strojevi i oprema - nepokretni - nespecificirano	0	0	0	0	1	5	0	0	0	6
<b>11.00</b> - Prijenosni, transportni i skladišni sustavi - nespecificirano	0	0	2	9	11	6	0	0	0	28
<b>12.00</b> - Cestovna vozila - nespecificirano	0	0	0	16	3	3	0	0	0	22
<b>13.00</b> - Ostala transportna vozila - nespecificirano	0	0	0	0	2	1	0	0	0	3
<b>14.00</b> - Sredstva, predmeti, proizvodi, dijelovi strojeva, otpad, prašine - nespecificirano	0	2	1	19	15	12	0	0	0	49
<b>15.00</b> - Kemijske, eksplozivne, radioaktivne,	0	10	0	1	0	0	0	0	0	11

biološke tvari - nespecificirano										
<b>17.00</b> - Uredska oprema, osobna oprema, sportska oprema, oružje, oprema za rad u kućanstvu - nespecificirano	0	0	2	4	6	1	0	1	0	14
<b>18.00</b> - Živi organizmi i ljudska bića - nespecificirano	0	0	1	4	6	0	1	20	0	32
<b>19.00</b> - Glomazni otpad - nespecificirano	0	0	0	0	3	0	0	0	0	3
<b>Sveukupno</b>	<b>34</b>	<b>14</b>	<b>101</b>	<b>59</b>	<b>82</b>	<b>34</b>	<b>49</b>	<b>22</b>	<b>1</b>	<b>396</b>

\*Oznaka: 00 - Nema podataka, 10 - Kontakt s visokim naponom, toplinom, opasnim tvarima – nespecificirano, 30 - Horizontalni ili vertikalni sudar sa stacionarnim predmetom (žrtva je u pokretu) – nespecificirano, 40 - Udarac, objekta u gibanju, sudar s istim – nespecificirano, 50 - Kontakt s oštrim, šiljatim, grubim materijalnim sredstvom – nespecificirano, 60 - Uklještenje, nagnječenje i sl. – nespecificirano, 70 - Fizički ili psihički stres – nespecificirano, 80 - Ugriz, udarac i sl. (čovjek ili životinja) – nespecificirano 99 - Ostale vrste kontakta - načina ozljede nespomenute u ovoj klasifikaciji

#### **Težina i vrsta ozljede te ozlijeđeni dio tijela u administrativnim i pomoćnim uslužnim djelatnostima**

U tablici 14. prikazani su podaci o broju prijavljenih ozljeda **na mjestu rada** u administrativnim i pomoćnim uslužnim djelatnostima prema težini ozljede. Od ukupnog broja prijavljenih ozljeda **na mjestu rada** (N=396), najviše je lakih ozljeda (90,66%).

Tablica 14. Broj prijavljenih ozljeda na mjestu rada prema težini ozljeda (sukladno obrascu Prijava o ozljedi na radu)

Težina ozljeda**	Na mjestu rada*					Ukupno	
	0	1	2	9	Ukupno		
					N	%	
1 - lakša	5	291	56	7	359	90,66	
2 - teška	1	24	6	1	32	8,08	
4 - smrtna	0	1	0	0	1	0,25	
Nema podataka	4	0	0	0	4	1,01	
<b>Sveukupno</b>	<b>10</b>	<b>316</b>	<b>62</b>	<b>8</b>	<b>396</b>	<b>100,00</b>	

\*Oznaka: 0 – nema podataka; 1 – uobičajeno mjesto rada ili mjesto rada unutar uobičajene lokalne jedinice poslodavca; 2 – povremeno ili pokretno mjesto rada ili putovanje po nalogu poslodavca; 9 – ostala mjesta rada koja se ne mogu svrstati pod 1 ili 2

**Težina ozljeda	Ozljeda
1 - laka	Nema opasnosti za život, beznačajno ili lako oštećenje organa, funkcija održana ili privremeno neznatno smanjena, radna sposobnost održana - ogrebotine, manje modrice, nagnječenja, posjekotine
2 - teška	Potencijalna ili stvarna opasnost za život, značajno ili trajno oštećenje ili uništenje organa, privremena ili trajna nesposobnost za rad, unakaženije - amputacija, veća nagnječenja ili zgnječenje organa, višestruke ozljede, prijelomi, oštećenja velikih žila i živaca
3 - skupna	Ozljeda dviju i više osoba
4 - smrtna	Smrt

Tablica 15. prikazuje broj prijavljenih ozljeda na mjestu rada u administrativnim i pomoćnim uslužnim djelatnostima prema vrsti ozljede. Kao najčešća fizička posljedica prijavljenih ozljeda **na mjestu rada** (N=396) javljaju se *rane i površinske ozljede* (33,59%).

Tablica 15. Prijavljene ozljede na mjestu rada u administrativnim i pomoćnim uslužnim djelatnostima prema vrsti (sukladno ESAW metodologiji)

Vrsta ozljede	Na mjestu rada	
	N	%
<b>000 - Nepoznata ozljeda</b>	<b>32</b>	<b>8,08</b>
<b>010 - Rane i površinske ozljede</b>	<b>133</b>	<b>33,59</b>
011 - Površinske ozljede	56	14,14
012 - Otvorene rane	31	7,83
019 - Ostale vrste rana i površinskih ozljeda	46	11,62
<b>020 - Prijelomi kostiju</b>	<b>65</b>	<b>16,41</b>
021 - Zatvoreni prijelom	19	4,80
022 - Otvoreni prijelom	1	0,25
029 - Ostale vrste prijeloma kostiju	45	11,36
<b>030 - Iščašenja, uganuća i nategnuća</b>	<b>91</b>	<b>22,98</b>
031 - Iščašenja	5	1,26
032 - Uganuća i nategnuća	24	6,06
039 - Ostale vrste iščašenja, uganuća i nategnuća	62	15,66
<b>040 - Traumatske amputacije (gubitak dijela tijela)</b>	<b>4</b>	<b>1,01</b>
<b>050 - Nagnječenja / potres mozga i unutarnje ozljede</b>	<b>10</b>	<b>2,53</b>
051 - Potresi	3	0,76
052 - Unutarnje ozljede	5	1,26
059 - Ostale vrste potresa i unutarnjih ozljeda	2	0,51
<b>060 - Opekline i smrzotine</b>	<b>8</b>	<b>2,02</b>
061 - Termalne opekline	1	0,25
062 - Kemijske (korozivne) opekline	1	0,25
069 - Ostale vrste opeklina i smrzotina	6	1,52
<b>070 - Trovanja i infekcije</b>	<b>2</b>	<b>0,51</b>
072 - Akutne infekcije	2	0,51
<b>090 - Djelovanje zvuka, vibracija i tlaka</b>	<b>1</b>	<b>0,25</b>
099 - Ostali akutni učinci zvuka, vibracija i tlaka	1	0,25
<b>110 - Šok</b>	<b>4</b>	<b>1,01</b>
111 - Šok zbog agresivnosti i prijetnji	2	0,51
119 - Druge vrste šoka	2	0,51
<b>120 - Višestruke ozljede</b>	<b>14</b>	<b>3,54</b>
<b>999 - Ostale specifične ozljede nespomenute u prethodnoj podjeli</b>	<b>32</b>	<b>8,08</b>

Tablica 16. prikazuje najčešće ozljeđivani dio tijela kod prijavljenih ozljeda **na mjestu rada** u administrativnim i pomoćnim uslužnim djelatnostima (N=396). To su najčešće *gornji ekstremiteti* (32,07%) u čijem udjelu *prsti* čine 14,39%.

Tablica 16. Prijavljene ozljede na mjestu rada u administrativnim i pomoćnim uslužnim djelatnostima prema ozlijeđenom dijelu tijela (sukladno ESAW metodologiji)

Ozlijeđeni dio tijela	Na mjestu rada*	
	N	%
<b>00 - Ozlijeđeni dio tijela, nespecificirano</b>	<b>32</b>	<b>8,08</b>
<b>10 - Glava</b>	<b>45</b>	<b>11,36</b>
11 - Glava mozak i moždani živci i žile	6	1,52
12 - Područje lica	5	1,26
13 - Oko(oči)	14	3,54
14 - Uho(uši)	3	0,76
18 - Glava, ozlijeđene na više mjesta	3	0,76
19 - Glava, drugi dijelovi ne spomenuti ranije	14	3,54
<b>20 - Vrat, vratna kralježnica i leđna moždina</b>	<b>8</b>	<b>2,02</b>
21 - Vrat, uključujući vratnu kralježnicu	2	0,51
29 - Vrat, ostali dijelovi ne spomenuti ranije	6	1,52
<b>30 - Leđa, kralježnica i leđna moždina osim vratnog dijela</b>	<b>12</b>	<b>3,03</b>
31 - Leđa, uključujući kralježnicu	6	1,52
39 - Leđa, ostali dijelovi nespomenuti ranije	6	1,52
<b>40 - Trup i organi</b>	<b>14</b>	<b>3,54</b>
41 - Prsni koš, rebra uključujući zglobove i lopatice	5	1,26
42 - Područje prsa uključujući organe	4	1,01
48 - Trup, ozlijeđen na više mjesta	2	0,51
49 - Trup, ostali dijelovi koji nisu spomenuti ranije	3	0,76
<b>50 - Gornji ekstremiteti</b>	<b>127</b>	<b>32,07</b>
51 - Rame i nadlaktica	12	3,03
52 - Lakat i podlaktica	22	5,56
53 - Šaka	20	5,05
54 - Prst (prsti)	57	14,39
55 - Ručni zglob-zapešće	11	2,78
59 - Gornji ekstremiteti, ostali dijelovi koji nisu spomenuti ranije	5	1,26
<b>60 - Donji ekstremiteti</b>	<b>123</b>	<b>31,06</b>
61 - Kuk i natkoljenica	4	1,01
62 - Koljeno i potkoljenica	45	11,36
63 - Gležanj	38	9,60
64 - Stopalo	14	3,54
65 - Nožni prst (prsti)	7	1,77
68 - Donji ekstremiteti, ozlijeđeni na više mjesta	2	0,51
69 - Donji ekstremiteti, ostali dijelovi koji nisu spomenuti ranije	13	3,28
<b>70 - Cijelo tijelo višestruko ozlijeđeno</b>	<b>24</b>	<b>6,06</b>
71 - Cijelo tijelo (sustavne posljedice)	1	0,25
78 - Višestruke ozljede tijela	23	5,81
<b>99 - Ozljede drugih dijelova tijela, koji nisu spomenuti ranije</b>	<b>11</b>	<b>2,78</b>