

## ***Analiza ozljeda na radu u djelatnosti O - Javna uprava i obrana; obvezno socijalno osiguranje za 2024. godinu***

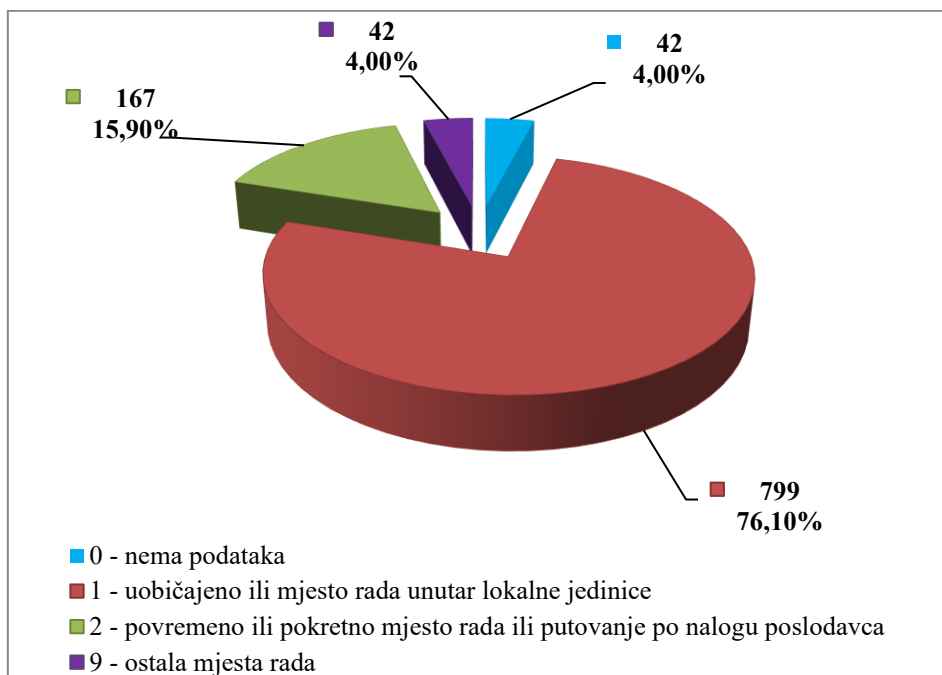
Ovdje će se analizirati prijavljene ozljede na radu u djelatnosti *O - Javna uprava i obrana; obvezno socijalno osiguranje*. Od ukupnog broja prijavljenih ozljeda na radu (N=17 765) za koje je HZJZ dobio podatke, u ovoj djelatnosti dogodilo se **1 365** ozljeda, od čega 1 050 (76,92%) **na mjestu rada**, a 315 (23,08%) **na putu**.

U *Tablici 1.* prikazan je ukupan broj prijavljenih ozljeda te broj prijavljenih ozljeda na mjestu rada i na putu unutar pojedine županije. Uspoređujući odnos prijavljenih ozljeda na mjestu rada i onih na putu unutar pojedine županije, u Gradu Zagrebu od ukupnog broja ozljeda (N=342), **na mjestu rada** dogodilo se 56,14% ozljeda, što je najveći udio ozljeda na mjestu rada spram onih na putu među svim županijama. Za 65 prijavljenih ozljeda nema podataka o županiji u kojoj su se dogodile, ali poznato je da su se dogodile na mjestu rada.

*Tablica 1. Broj prijavljenih ozljeda na radu po županijama (sukladno ESAW metodologiji)*

Županije	Ukupno (N)	Na mjestu rada u županiji		Na putu u županiji	
		N	%	N	%
HR031 Primorsko-goranska županija	72	65	90,28	7	9,72
HR032 Ličko-senjska županija	28	27	96,43	1	3,57
HR033 Zadarska županija	55	50	90,91	5	9,09
HR034 Šibensko-kninska županija	48	44	91,67	4	8,33
HR035 Splitsko-dalmatinska županija	156	115	73,72	41	26,28
HR036 Istarska županija	45	40	88,89	5	11,11
HR037 Dubrovačko-neretvanska županija	17	15	88,24	2	11,76
HR041 Grad Zagreb	342	192	56,14	150	43,86
HR042 Zagrebačka županija	62	47	75,81	15	24,19
HR043 Krapinsko-zagorska županija	16	11	68,75	5	31,25
HR044 Varaždinska županija	47	36	76,60	11	23,40
HR045 Koprivničko-križevačka županija	16	13	81,25	3	18,75
HR046 Međimurska županija	29	24	82,76	5	17,24
HR047 Bjelovarsko-bilogorska županija	26	23	88,46	3	11,54
HR048 Virovitičko-podravska županija	19	19	100,00	0	0,00
HR049 Požeško-slavonska županija	22	18	81,82	4	18,18
HR04A Brodsko-posavska županija	44	32	72,73	12	27,27
HR04B Osječko-baranjska županija	106	83	78,30	23	21,70
HR04C Vukovarsko-srijemska županija	58	54	93,10	4	6,90
HR04D Karlovačka županija	42	37	88,10	5	11,90
HR04E Sisačko-moslavačka županija	50	40	80,00	10	20,00

Prema ESAW metodologiji ozljede **na mjestu rada** dijele se na ozljede na *uobičajenom mjestu rada ili mjestu rada unutar uobičajene lokalne jedinice poslodavca* (oznaka „1“), na *povremenom ili pokretnom mjestu rada ili putovanju po nalogu poslodavca* (oznaka „2“) te *ostala mjesta rada* koja se ne mogu svrstati ni u jednu od navedenih grupa (oznaka „9“). Od ukupnog broja prijavljenih ozljeda **na mjestu rada** (N=1 050), najviše ozljeda dogodilo se na *uobičajenom mjestu rada ili unutar uobičajene lokalne jedinice poslodavca* (76,10%), što je prikazano na *Slici 1.*



Slika 1. Broj prijavljenih ozljeda na mjestu rada (sukladno ESAW metodologiji)

#### ***Karakteristike ozlijeđenih radnika u javnoj upravi i obrani; obveznom socijalnom osiguranju***

U Tablici 2. prikazani su broj prijavljenih ozljeda i stopa ozljeda na radu na 1000 zaposlenih prema spolu. Za jednu ozljedu na mjestu rada nema podataka o spolu radnika. Stopa ozljeda na 1000 zaposlenih izračunata je temeljem statističkih izvještaja DZS-a o prosječnom broju zaposlenih prema spolu.

Tablica 2. Broj prijavljenih ozljeda i stopa ozljeda na 1000 zaposlenih prema spolu u javnoj upravi i obrani; obveznom socijalnom osiguranju (sukladno ESAW metodologiji)

Spol	Ukupno		Stopa ukupnih ONR na 1000 zaposlenih	Na mjestu rada		Stopa ONR na mjestu rada na 1000 zaposlenih
	N	%		N	%	
<b>Muškarci</b>	757	55,46	12,71	657	86,79	11,03
<b>Žene</b>	607	44,47	10,25	392	64,58	6,62

U Tablici 3. prikazan je broj prijavljenih ozljeda na radu prema dobnim skupinama i mjestu nastanka. Obzirom na ukupan broj prijavljenih ozljeda (N=1 365), u javnoj upravi i obrani; obveznom socijalnom osiguranju, **na mjestu rada** najviše se ozljeđuju radnici starosti između 18 i 30 godina (18,61%).

Tablica 3. Broj prijavljenih ozljeda na radu prema dobnim skupinama radnika i mjestu nastanka

Starost radnika	Ukupno		Na mjestu rada	
	N	%	N	%
< 18	5	0,37	5	0,37
18 - 30	283	20,73	254	18,61
31 - 40	289	21,17	239	17,51
41 - 50	273	20,00	207	15,16
51 - 60	377	27,62	250	18,32
60 +	123	9,01	80	5,86
Nema podataka	15	1,10	15	1,10
<b>Sveukupno</b>	<b>1 365</b>	<b>100,00</b>	<b>1 050</b>	<b>76,92</b>

Prema osnovi osiguranja, odnosno, zaposleničkom statusu radnika (Tablica 4.), od ukupnog broja prijavljenih ozljeda **na mjestu rada** (N=1 050), najviše ozlijeđenih je iz grupe *radnik* (96,86%).

Tablica 4. Broj prijavljenih ozljeda na mjestu rada prema osnovi osiguranja (sukladno ESAW metodologiji)

Osnova osiguranja	Na mjestu rada*					Ukupno	
	0	1	2	9	Ukupno		
					N	%	
000 - nepoznato	4	4	1	1	10	0,95	
100 - samozaposleni	0	2	0	0	2	0,19	
300 - radnik	38	776	164	39	1 017	96,86	
500 - naučnik/vježbenik	0	9	2	0	11	1,05	
900 - ostalo	0	7	0	2	9	0,86	
<b>Sveukupno</b>	<b>42</b>	<b>799</b>	<b>167</b>	<b>42</b>	<b>1 050</b>	<b>100,00</b>	

\*Oznaka: 0 – nema podataka; 1 – uobičajeno mjesto rada ili mjesto rada unutar uobičajene lokalne jedinice poslodavca; 2 – povremeno ili pokretno mjesto rada ili putovanje po nalogu poslodavca; 9 – ostala mjesta rada koja se ne mogu svrstati pod 1 ili 2

U tablici 5. prikazan je broj prijavljenih ozljeda na mjestu rada prema zanimanjima na kojima su radili radnici ozlijeđeni u javnoj upravi i obrani; obveznom socijalnom osiguranju. Uzimajući u obzir prijavljene ozljede **na mjestu rada** u ovoj djelatnosti (N=1 050), najviše ozlijeđenih zaposleno je u *uslužnim i trgovačkim zanimanja* (44,76%). Podaci o zanimanju ozlijeđenih radnika nisu poznati za 15 prijavljenih ozljeda na mjestu rada.

Tablica 5. Broj prijavljenih ozljeda na mjestu rada prema zanimanju ozlijeđenih radnika u javnoj upravi i obrani; obveznom socijalnom osiguranju (sukladno NKZ 10)

NKZ 10 - rod/vrsta	Na mjestu rada	
	N	%
<b>0 Vojna zanimanja</b>	<b>148</b>	<b>14,10</b>
01 Časnici/časnice	17	1,62
02 Dočasnici/dočasnice	40	3,81
03 Vojna zanimanja, ostali činovi	91	8,67
<b>1 Zakonodavci/zakonodavke, dužnosnici/dužnosnice i direktori/direktorice</b>	<b>9</b>	<b>0,86</b>
11 Zakonodavci/zakonodavke, dužnosnici/dužnosnice i direktori/direktorice	5	0,48
12 Administrativni i komercijalni direktori/administrativne i komercijalne direktorice	2	0,19
13 Direktori/direktorice proizvodnje i specijaliziranih usluga	2	0,19
<b>2 Znanstvenici/znanstvenice, inženjeri/inženjerke i stručnjaci/stručnjakinje</b>	<b>67</b>	<b>6,38</b>
21 Znanstvenici/znanstvenice,, inženjeri/inženjerke i stručnjaci/stručnjakinje	21	2,00
24 Stručnjaci/stručnjakinje za poslovanje i upravljanje	5	0,48
25 Stručnjaci/stručnjakinje za informacijsku i komunikacijsku tehnologiju	4	0,38
26 Pravni stručnjaci/pravne stručnjakinje, stručnjaci/stručnjakinje za društvene znanosti i kulturu	37	3,52
<b>3 Tehničari/tehničarke i stručni suradnici/stručne suradnice</b>	<b>101</b>	<b>9,62</b>
31 Tehničari/tehničarke tehničko-tehnoloških zanimanja	11	1,05
32 Tehničari/tehničarke i pomoćnici/pomoćnice u zdravstvu	24	2,29
33 Stručni suradnici/stručne suradnice za poslovanje i upravljanje	57	5,43
34 Stručni suradnici/stručne suradnice za pravna pitanja, društvene znanosti, kulturu, šport, umjetnost i srodna zanimanja	8	0,76
35 Tehničari/tehničarke informacijske i komunikacijske tehnologije te podrške korisnicima	1	0,10
<b>4 Administrativni službenici/administrativne službenice</b>	<b>131</b>	<b>12,48</b>
41 Službenici/službenice na općim uredskim poslovima i srodna zanimanja	44	4,19
42 Službenici/službenice za poslovanje sa strankama	5	0,48
43 Službenici/službenice na obračunskim poslovima i na poslovima materijalnih evidencija	10	0,95
44 Ostali administrativni službenici/ostale administrativne službenice	72	6,86
<b>5 Uslužna i trgovačka zanimanja</b>	<b>470</b>	<b>44,76</b>
51 Uslužna zanimanja	25	2,38
52 Trgovačka zanimanja	1	0,10
53 Djelatnici/djelatnice za zdravstvenu i socijalnu skrb i srodna zanimanja	2	0,19
54 Djelatnici/djelatnice za zaštitu osoba i imovine	442	42,10
<b>6 Poljoprivrednici/poljoprivrednice, šumari/šumarke, ribari/ribarke, lovci/lovkinje</b>	<b>2</b>	<b>0,19</b>
62 Šumari/šumarke, ribari/ribarke i lovci/lovkinje	1	0,10
63 Ratarari/ratarke, ribari/ribarke, lovci/lovkinje, sakupljači plodova/sakupljačice plodova za vlastite potrebe	1	0,10
<b>7 Zanimanja u obrtu i pojedinačnoj proizvodnji</b>	<b>20</b>	<b>1,90</b>
71 Građevinari/građevinarke i srodna zanimanja, osim električara	3	0,29
72 Tokari/tokarice, kovinotokari/kovinotokarice, strojarski mehaničari/strojarske mehaničarke i srodna zanimanja	6	0,57

73 Zanatski radnici/zanatske radnice, tiskari/tiskarice	1	0,10
74 Elektromehaničari/elektromehaničarke i monter/monterke, mehaničari/mehaničarke i serviseri/serviserke elektronike	4	0,38
75 Prerađivači/prerađivačice hrane, drva, proizvođači/proizvođačice odjeće i ostala obrtnička i srodna zanimanja	6	0,57
<b>8 Rukovatelji/rukovateljice postrojenjima i strojevima, industrijski proizvođači/industrijske proizvođačice i sastavljači/sastavljačice proizvoda</b>	<b>4</b>	<b>0,38</b>
81 Rukovatelji/rukovateljice postrojenjima i strojevima	1	0,10
83 Vozači/vozačice, strojovođe/strojovotkinje prijevoznih sredstava i pokretnih strojeva	3	0,29
<b>9 Jednostavna zanimanja</b>	<b>83</b>	<b>7,90</b>
91 Čistači/čistačice, perači/peračice, kućne pomoćnice i srodna zanimanja	26	2,48
92 Jednostavna poljoprivredna, šumarska i ribarska zanimanja	6	0,57
93 Jednostavna zanimanja u rudarstvu, građevinarstvu, proizvodnji i prometu	2	0,19
94 Pomagači/pomagačice u pripremi hrane	6	0,57
96 Čistači/čistačice ulica i srodna zanimanja	43	4,10

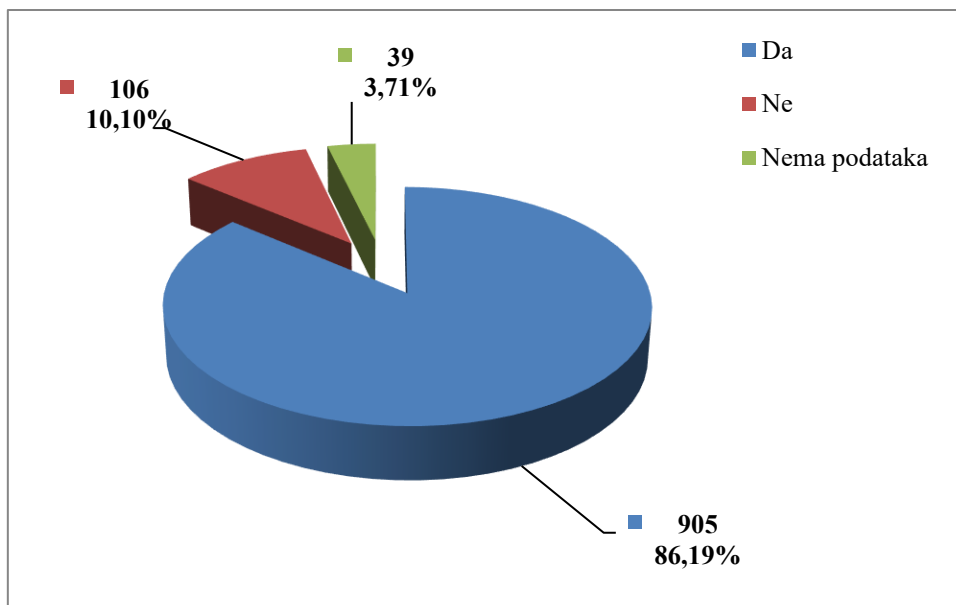
Šest najčešćih zanimanja radnika koji su se ozljeđivali u javnoj upravi i obrani; obveznom socijalnom osiguranju u odnosu na odjeljke u ovoj djelatnosti prikazani su u tablici 6. Od ukupnog broja prijavljenih ozljeda **na mjestu rada** (N=1 050) prema NKZ 10, njih 674 obuhvaćena je analizom. Najčešće su se ozljeđivali *djelatnici za zaštitu osoba i imovine* (N=442).

Tablica 6. Prijavljene ozljede na radu u javnoj upravi i obrani; obveznom socijalnom osiguranju po odjeljcima i zanimanjima s najviše ozlijeđenih (sukladno NKZ 10 i NKD 2007)

NKD područje O -odjeljci	NKZ 10 - zanimanja s najviše ozlijeđenih u javnoj upravi*						Ukupno (N)
	2	3	33	41	54	96	
84 Javna uprava i obrana; obvezno socijalno osiguranje	40	91	57	44	442	43	674

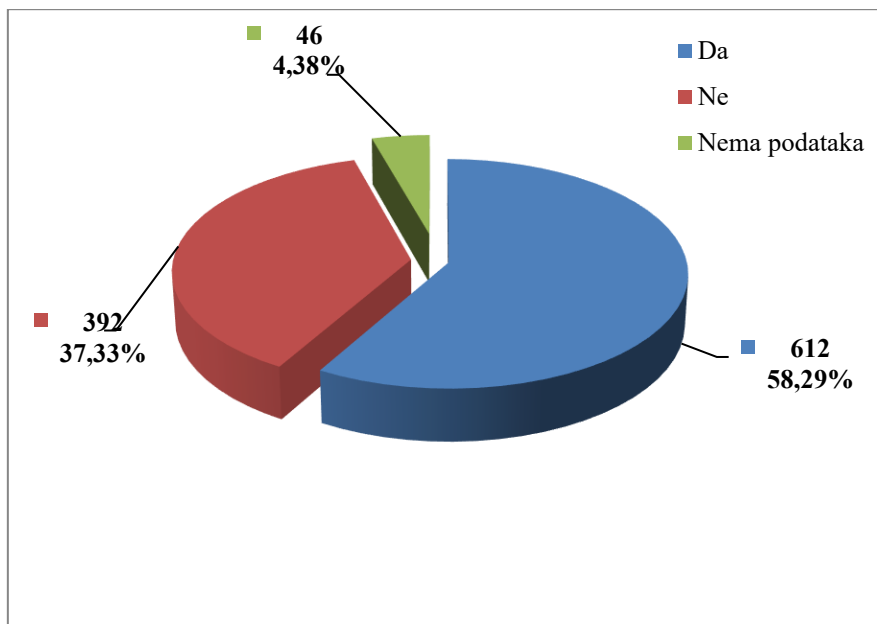
\*Oznaka: 02 Dočasnici/dočasnice, 03 Vojna zanimanja, ostali činovi, 33 Stručni suradnici/stručne suradnice za poslovanje i upravljanje, 41 Službenici/službenice na općim uredskim poslovima i srodna zanimanja, 54 Djelatnici/djelatnice za zaštitu osoba i imovine, 96 Čistači/čistačice ulica i srodna zanimanja

U javnoj upravi i obrani; obveznom socijalnom osiguranju prema dobivenim podacima o prijavljenim ozljedama **na mjestu rada** (N=1 050), većina ozlijeđenih radnika bila je osposobljena za rad na siguran način (86,19%), što je prikazano na Slici 2.



Slika 2. Osposobljenost za rad na siguran način obzirom na broj prijavljenih ozljeda na mjestu rada (sukladno obrascu Prijava o ozljedi na radu)

Od ukupnog broja prijavljenih ozljeda **na mjestu rada** (N=1 050) u javnoj upravi i obrani; obveznom socijalnom osiguranju, za 58,29% ozlijeđenih radnika utvrđeno je da su koristili osobnu zaštitnu opremu u vrijeme nastanka ozljede (Slika 3.), ali nije poznato je li korištena OZO povezana s ozlijeđenim dijelom tijela.



Slika 3. Korištenje OZO u vrijeme nastanka ozljede obzirom na broj prijavljenih ozljeda na mjestu rada (sukladno obrascu Prijava o ozljedi na radu)

### **Odjeljci i veličina poslodavca u javnoj upravi i obrani; obveznom socijalnom osiguranju**

Podaci o broju prijavljenih ozljeda na radu prema odjeljcima djelatnosti *O - Javna uprava i obrana; obvezno socijalno osiguranje* i mjestu nastanka, prikazani su u tablici 7.

Tablica 7. Broj prijavljenih ozljeda na radu u javnoj upravi i obrani; obveznom socijalnom osiguranju prema mjestu nastanka (sukladno NKD 2007)

O javna uprava i obrana; obvezno socijalno osiguranje	Ukupno		Na mjestu rada unutar odjeljka	
	N	%	N	%
84 Javna uprava i obrana; obvezno socijalno osiguranje	1 365	100,00	1 050	76,92

Prema veličini poslodavca najviše prijavljenih ozljeda **na mjestu rada** dogodilo se kod poslodavaca s više od 500 zaposlenih (60,76%), što je prikazano u Tablici 8.

Tablica 8. Broj prijavljenih ozljeda na mjestu radu prema veličini poslodavca (sukladno ESAW metodologiji)

Veličina poslodavca	Na mjestu rada*				Ukupno	
	0	1	2	9	N	%
0 (0 zaposlenih)	3	29	8	1	41	3,90
1 (1-9 zaposlenih)	0	13	0	1	14	1,33
2 (10-49 zaposlenih)	4	53	9	5	71	6,76
3 (50-249 zaposlenih)	1	115	16	6	138	13,14
4 (250-499 zaposlenih)	12	82	23	3	120	11,43
5 (500 i više zaposlenih)	20	485	108	25	638	60,76
Nema podataka	2	22	3	1	28	2,67
<b>Sveukupno</b>	<b>42</b>	<b>799</b>	<b>167</b>	<b>42</b>	<b>1 050</b>	<b>100,00</b>

\*Oznaka: 0 – nema podataka; 1 – uobičajeno mjesto rada ili mjesto rada unutar uobičajene lokalne jedinice poslodavca; 2 – povremeno ili pokretno mjesto rada ili putovanje po nalogu poslodavca; 9 – ostala mjesta rada koja se ne mogu svrstati pod 1 ili 2

### **Radni okoliš i radni proces u javnoj upravi i obrani; obveznom socijalnom osiguranju**

Tablica 9. prikazuje broj prijavljenih ozljeda na mjestu rada obzirom na radni okoliš. Od ukupnog broja prijavljenih ozljeda **na mjestu rada** (N=1 050), najviše ozljeda dogodilo se na **javnom prostoru** (37,71%), preciznije na **području trajno otvorenom za javni promet** (16,19%).

Tablica 9. Broj prijavljenih ozljeda na mjestu radu prema radnom okolišu gdje se ozljeda dogodila (sukladno ESAW metodologiji)

Radni okoliš	Na mjestu rada	
	N	%
<b>000 - Nema podataka</b>	<b>35</b>	<b>3,61</b>
<b>010 - Industrijska zona - nespecificirano</b>	<b>56</b>	<b>5,77</b>
011 - Proizvodna zona, tvornica, radionica	13	1,34

012 - Remontni zavod, servisna radionica	13	1,34
013 - Zona koja se primarno koristi za skladištenje, utovar i istovar	28	2,89
019 - Ostale vrste radnog okoliša unutar grupe 010	2	0,21
<b>020 - Gradilište, graditeljstvo, površinski kamenolomi, rudnik nespecificirano</b>	<b>7</b>	<b>0,72</b>
021 - Gradilište - izgradnja objekta	3	0,31
022 - Gradilište - rušenje, renoviranje, održavanje objekta	3	0,31
029 - Ostale vrste radnog okoliša grupe 020 nespomenute ranije	1	0,10
<b>030 - Poljodjelstvo, stočarstvo, ribarstvo, šumarstvo - nespecificirano</b>	<b>26</b>	<b>2,68</b>
033 - Poljodjelsko Područje - uzgoj kultura na drvetu ili žbunju	3	0,31
034 - Šumarsko područje	3	0,31
035 - Ribogojilište, ribarenje, uzgoj vodenih kultura (ne na brodovima)	10	1,03
036 - Vrt, park, botanički vrt, zoološki vrt	9	0,93
039 - Ostale vrste radnog okoliša grupe 030 nespomenute ranije	1	0,10
<b>040 - Područje tercijarnih aktivnosti, ured, zabavni park, razno - nespecificirano</b>	<b>260</b>	<b>26,80</b>
041 - Ured, soba za sastanke, knjižnica i sl.	151	15,57
042 - Obrazovna ustanova, osnovna škola, srednja škola, viša škola, fakultet, dječji vrtić	5	0,52
043 - Maloprodajni i veleprodajni objekti (uključujući uličnu prodaju)	10	1,03
044 - Restoran, rekreacijski objekt, privremeni smještaj (uključujući muzej, dvorana stadion, velesajam, itd.)	25	2,58
049 - Ostale vrste radnog okoliša unutar grupe 040	69	7,11
<b>050 - Zdravstvena ustanova - nespecificirano</b>	<b>10</b>	<b>1,03</b>
051 - Zdravstvena ustanova, privatna bolnica, bolnica, ustanova za njegu bolesnika, starački dom	9	0,93
059 - Ostale vrste radnog okoliša unutar grupe 050	1	0,10
<b>060 - Javni prostor - nespecificirano</b>	<b>372</b>	<b>38,35</b>
061 - Prostor trajno otvoren za javni promet (ceste, sporedne ceste, parkirališta, čekaonice kolodvora ili aerodroma)	155	15,98
062 - Transportna sredstva - cestovna ili tračna - privatna ili javna (sve vrste vlakova, autobusa, automobila, itd.)	147	15,15
063 - Zone uz javna mjesta sa ograničenjem pristupa na samo ovlaštene osobe: željezničke tračnice, pista, ivičnjaci motornih cesta)	25	2,58
069 - Ostale vrste radnog okoliša unutar grupe 060	45	4,64
<b>070 - Kućanstvo nespecificirano</b>	<b>33</b>	<b>3,40</b>
071 - Privatna kuća ili stan	19	1,96
072 - Zajednički dijelovi zgrade, suteran, okućnica	14	1,44
079 - Ostale vrste radnog okoliša grupe 070 nespomenute ranije		
<b>080 - Sportski teren - nespecificirano</b>	<b>124</b>	<b>12,78</b>
081 - Zatvoreni sportski teren - sportska dvorana, teretana, zatvoreni bazen	43	4,43
082 - Otvoreni sportski teren - igralište, otvoreni bazen, skijalište,	70	7,22
089 - Ostale vrste radnog okoliša grupe 080 nespomenute ranije	11	1,13
<b>090 - Radni okoliš na visini osim gradilišta - nespecificirano</b>	<b>5</b>	<b>0,52</b>
092 - Uzvišeno - jarbol, pylon, viseća platforma	1	0,10
093 - U zraku - paluba zrakoplova	3	0,31
<b>100 - Podzemni radovi osim gradilišta - nespecificirano</b>	<b>5</b>	<b>0,52</b>

101 - Podzemlje - tunel (cestovni, željeznički, metro)	1	0,10
103 - Podzemlje - kanalizacija	4	0,41
<b>110 - Radni okoliš na vodi ili iznad vode osim gradilišta - nespecificirano</b>	<b>36</b>	<b>3,71</b>
111 - More ili ocean - paluba svih vrsta plovila (brodovi, čamci, teglenice) i platformi	32	3,30
112 - Jezero, rijeka, pristanište - paluba svih vrsta plovila (brodovi, čamci, teglenice) i platformi	4	0,41
119 - Ostale vrste radnog okoliša grupe 110 nespomenute ranije		
<b>120 - Radni okoliš u uvjetima povišenog tlaka osim gradilišta - nespecificirano</b>	<b>1</b>	<b>0,10</b>
121 - Radni okoliš u uvjetima povišenog tlaka - podvodni (npr. ronjenje)		
122 - Radni okoliš u uvjetima povišenog tlaka - komora	1	0,10

Tablica 10. prikazuje broj prijavljenih ozljeda na mjestu rada javnoj upravi i obrani; obveznom socijalnom osiguranju obzirom na radni proces koji je ozlijeđeni izvodio u vrijeme ozljede. Od ukupnog broja prijavljenih ozljeda **na mjestu rada** (N=1 050), najviše ozljeda dogodilo se u grupi *pokretne, sportske, umjetničke aktivnosti* (50,19%), preciznije *kretanje, uključujući kretanje transportnim sredstvima* (35,24%).

Tablica 10. Broj prijavljenih ozljeda na mjestu rada prema radnom procesu pri kojem se ozljeda dogodila (sukladno ESAW metodologiji)

Radni proces prema grupama	Na mjestu rada	
	N	%
<b>00 - Nema podataka</b>	<b>46</b>	<b>4,38</b>
<b>10 - Izrada, prerada, obrada, skladištenje - sve vrste –nespecificirano</b>	<b>25</b>	<b>2,38</b>
11 - Izrada, prerada, obrada - sve vrste	7	0,67
12 - Skladištenje - sve vrste	18	1,71
<b>20 - Iskopavanje, izgradnja, renoviranje, rušenje - nespecificirano</b>	<b>3</b>	<b>0,29</b>
24 - Renoviranje, proširivanje, održavanje zgrada - svi tipovi konstrukcija	3	0,29
<b>30 - Poljoprivreda, šumarstvo, hortikultura, uzgoj ribe, rad sa živim životinjama - nespecificirano</b>	<b>10</b>	<b>0,95</b>
32 - Poljoprivreda - s biljkama, hortikultura	7	0,67
33 - Poljoprivreda - sa životinjama	2	0,19
34 - Šumarstvo	1	0,10
<b>40 - Uslužne djelatnosti, intelektualna djelatnost – nespecificirano</b>	<b>290</b>	<b>27,62</b>
41 - Javne usluge, njega, pomoć	208	19,81
42 - Intelektualni rad - poduka, nastava, obrada podataka, ured. posao, organiziranje, rukovođenje	65	6,19
49 - Ostale vrste radnog procesa unutar grupe 40	17	1,62
<b>50 - Ostali poslovi povezani sa zadacima u grupama 10, 20, 30 i 40 – nespecificirano</b>	<b>148</b>	<b>14,10</b>
51 - Podešavanje, priprema, postavljanje, rastavljanje, rasklapanje	32	3,05
52 - Održavanje, popravak, poboljšavanje, podešavanje	22	2,10
53 - Čišćenje radnih zona i strojeva - ručno ili strojno	30	2,86
54 - Zbrinjavanje otpada svih vrsta	7	0,67
55 - Nadzor, inspekcija proizvodnih postupaka, radnih zona, sredstava za transport, opreme - sa ili bez opreme za nadzor	51	4,86

59 - Ostale vrste radnog procesa grupe 50 nespomenute ranije	6	0,57
<b>60 - Pokretne, sportske, umjet. aktivnosti - nespecificirano</b>	<b>527</b>	<b>50,19</b>
61 - Kretanje, uključujući kretanje transportnim sredstvima	370	35,24
62 - Sportska, umjetnička aktivnost	127	12,10
69 - Ostale vrste radnog procesa unutar grupe 60	30	2,86
<b>99 - Ostale vrste radnog procesa nespomenute ranije u klasifikaciji</b>	<b>1</b>	<b>0,10</b>

*Specifična radna aktivnost, poremećaj u radnom procesu, kontakt - način nastanka ozljede i materijalna sredstva povezana s navedenim aktivnostima, poremećajima i kontaktima u javnoj upravi i obrani; obveznom socijalnom osiguranju*

Tablica 11. prikazuje najčešću specifičnu aktivnost koju je radnik izvodio u trenutku ozljede i materijalno sredstvo koje je ozlijeđeni koristio izvodeći tu aktivnost. Od ukupnog broja prijavljenih ozljeda **na mjestu rada** (N=1 050) u javnoj upravi i obrani; obveznom socijalnom osiguranju, najčešća specifična aktivnost je *kretanje* (N=607), a najčešće materijalno sredstvo povezano s ovom specifičnom aktivnosti su *zgrade, građevine, površine - u razini zemlje* (N=365).

Tablica 11. Povezanost specifične radne aktivnosti i materijalnih sredstava obzirom na broj prijavljenih ozljeda na mjestu rada (sukladno ESAW metodologiji)

Materijalna sredstva povezana sa specifičnom aktivnosti	Specifična radna aktivnost*									Ukupno (N)
	00	10	20	30	40	50	60	70	99	
<b>00.00</b> - Nema materijalnog sredstva ili ne postoje podaci o tome	48	0	0	0	0	0	3	0	2	53
<b>01.00</b> - Zgrade, građevine, površine - u razini zemlje (unutarnje ili vanjske, nepomične ili pomične, privremene ili stalne) - nespecificirano	0	0	0	0	10	0	365	0	1	376
<b>02.00</b> - Zgrade, građevine, površine - iznad razine zemlje (unutarnje ili vanjske) - nespecificirano	0	0	0	0	3	1	121	0	0	125
<b>03.00</b> - Zgrade, građevine, površine - ispod razine zemlje (unutarnje i vanjske) - nespecificirano	0	0	0	0	0	0	7	0	0	7
<b>04.00</b> - Sustavi za opskrbu i distribuciju sredstava, cjevovodi - nespecificirano	0	0	0	0	2	0	0	0	0	2
<b>05.00</b> - Agregati, sustavi za prijenos i skladištenje energije - nespecificirani	0	0	0	0	3	1	0	0	0	4
<b>06.00</b> - Ručni alat bez pogona - nespecificirano	0	0	31	0	2	1	0	0	0	34
<b>07.00</b> - Ručni alat, mehanički -	0	0	13	0	0	0	0	0	0	13

nespecificirano										
<b>08.00</b> - Ručni alat - bez tehničkih podataka o pogonu - nspecificirano	0	0	1	0	0	0	0	0	0	1
<b>09.00</b> - Strojevi i oprema - prijenosni ili pokretni - nspecificirano	0	0	0	0	0	1	0	0	0	1
<b>10.00</b> - Strojevi i oprema - nepokretni - nspecificirano	0	4	0	0	0	0	0	0	0	4
<b>11.00</b> - Prijenosni, transportni i skladišni sustavi - nspecificirano	0	0	0	0	6	8	4	0	0	18
<b>12.00</b> - Cestovna vozila - nspecificirano	0	0	0	143	7	1	40	0	0	191
<b>13.00</b> - Ostala transportna vozila - nspecificirano	0	0	0	0	0	0	12	0	0	12
<b>14.00</b> - Sredstva, predmeti, proizvodi, dijelovi strojeva, otpad, prašine - nspecificirano	0	0	0	0	7	18	0	0	0	25
<b>15.00</b> - Kemijske, eksplozivne, radioaktivne, biološke tvari - nspecificirano	0	0	0	0	3	0	1	0	0	4
<b>16.00</b> - Sigurnosna sredstva i oprema - nspecificirano	0	0	1	0	8	3	1	0	1	14
<b>17.00</b> - Uredska oprema, osobna oprema, sportska oprema, oružje, oprema za rad u kućanstvu - nspecificirano	0	1	1	0	18	16	40	0	1	77
<b>18.00</b> - Živi organizmi i ljudska bića - nspecificirano	0	0	0	0	27	11	13	2	29	82
<b>19.00</b> - Glomazni otpad - nspecificirano	0	0	0	0	4	2	0	0	0	6
<b>99.99</b> - Ostala materijalna sredstva nspomenuta u ovoj klasifikaciji	0	0	0	0	1	0	0	0	0	1
<b>Sveukupno</b>	<b>48</b>	<b>5</b>	<b>47</b>	<b>143</b>	<b>101</b>	<b>63</b>	<b>607</b>	<b>2</b>	<b>34</b>	<b>1 050</b>

\*Oznaka: 00 - Nema podataka, 10 - Rukovanje strojem – nspecificirano, 20 - Rad s ručnim alatom – nspecificirano, 30 - Vožnja/boravak na prijevoznom sredstvu ili opremi kojom se rukuje – nspecificirano, 40 - Rukovanje predmetima- nspecificirano, 50 - Ručno nošenje – nspecificirano, 60 - Kretanje – nspecificirano, 70 - Prisutnost – nspecificirana, 99 - Ostale vrste specifične tjelesne aktivnosti nspomenute u ovoj klasifikaciji

Tablica 12. prikazuje najčešći poremećaj koji je doveo do ozljede radnika i materijalno sredstvo koje je ozlijeđeni koristio u vrijeme ozljede. Od ukupnog broja prijavljenih ozljeda **na mjestu rada** (N=1 050) u javnoj upravi i obrani; obveznom socijalnom osiguranju, najčešći poremećaj radnog procesa je uzrokovan *pokliznućem - spoticanjem i padanjem - padom osobe* (N=292), od čega je najveći broj ozljeda (N=135) povezan sa *zgradama, građevinama, površinama - u razini zemlje*.

Tablica 12. Povezanost poremećaja radnog procesa i materijalnih sredstava obzirom na broj prijavljenih ozljeda na mjestu rada (sukladno ESAW metodologiji)

Materijalna sredstva povezana s poremećajem u radu	Poremećaj radnog procesa *										Ukupno (N)
	00	10	20	30	40	50	60	70	80	99	
00.00 - Nema materijalnog sredstva ili ne postoje podaci o tome	64	0	0	0	0	3	3	28	4	8	110
01.00 - Zgrade, građevine, površine - u razini zemlje (unutarnje ili vanjske, nepomične ili pomične, privremene ili stalne) - nespecificirano	0	0	0	5	2	135	7	123	0	0	272
02.00 - Zgrade, građevine, površine - iznad razine zemlje (unutarnje ili vanjske) - nespecificirano	0	0	0	4	1	97	8	29	0	0	139
03.00 - Zgrade, građevine, površine - ispod razine zemlje (unutarnje i vanjske) - nespecificirano	0	0	0	0	0	8	1	7	0	0	16
04.00 - Sustavi za opskrbu i distribuciju sredstava, cjevovodi - nespecificirano	0	1	0	1	0	3	2	1	0	0	8
05.00 - Agregati, sustavi za prijenos i skladištenje energije - nespecificirani	0	3	0	0	0	1	2	0	0	0	6
06.00 - Ručni alat bez pogona - nespecificirano	0	0	0	1	8	0	2	1	0	0	12
07.00 - Ručni alat, mehanički - nespecificirano	0	0	0	1	4	0	2	0	0	0	7
09.00 - Strojevi i oprema - prijenosni ili pokretni - nespecificirano	0	0	0	0	0	0	0	0	1	0	1
10.00 - Strojevi i oprema - nepokretni - nespecificirano	0	0	0	0	0	0	6	0	0	0	6
11.00 - Prijenosni, transportni i skladišni sustavi - nespecificirano	0	0	0	6	4	3	7	2	1	0	23
12.00 - Cestovna vozila - nespecificirano	0	0	0	0	30	6	8	4	111	0	159
13.00 - Ostala transportna vozila - nespecificirano	0	0	0	0	0	4	3	0	0	0	7
14.00 - Sredstva, predmeti, proizvodi, dijelovi strojeva, otpad, prašine - nespecificirano	0	0	1	9	4	3	4	5	0	0	26
15.00 - Kemijske, eksplozivne, radioaktivne, biološke tvari - nespecificirano	0	2	4	0	1	2	0	1	2	0	12
16.00 - Sigurnosna sredstva i oprema - nespecificirano	0	0	0	0	0	0	1	2	0	0	3

<b>17.00</b> - Uredska oprema, osobna oprema, sportska oprema, oružje, oprema za rad u kućanstvu - nespecificirano	0	2	1	10	5	12	21	9	4	0	64
<b>18.00</b> - Živi organizmi i ljudska bića - nespecificirano	0	2	0	4	3	6	8	12	122	3	160
<b>19.00</b> - Glomazni otpad - nespecificirano	0	0	0	0	0	0	1	0	0	0	1
<b>20.00</b> - Prirodni fenomeni - nespecificirano	1	3	0	0	1	7	2	0	0	0	14
<b>99.99</b> - Ostala materijalna sredstva nespomenuta u ovoj klasifikaciji	0	0	0	0	0	2	0	0	0	2	4
<b>Sveukupno</b>	<b>65</b>	<b>13</b>	<b>6</b>	<b>41</b>	<b>63</b>	<b>292</b>	<b>88</b>	<b>224</b>	<b>245</b>	<b>13</b>	<b>1 050</b>

\*Oznaka:00 - Nema podataka, 10 - Poremećaj zbog električnih problema, eksplozije, požara – nespecificirano, 20 - Poremećaj zbog prelijevanja, prevrtanja, curenja, otjecanja, isparavanja, zračenja, 30 - Lomljenje, prsnuće, rascjepanje, iskliznuće, pad, rušenje materijalnog sredstva – nespecificirano, 40 - Gubitak kontrole (djelomični ili potpuni) - nad strojem prijevoznim sredstvom, opremom, ručnim alatom, predmetom, životinjom, 50 - Pokliznuće - Spoticanje i padanje - Pad osobe – nespecificirano, 60 - Pokretanje tijela bez fizičkog naprezanja (općenito vodi ka vanjskim ozljedama) – nespecificirano, 70 - Pokretanje tijela sa ili pod fizičkim naprezanjem (općenito dovodi do unutarnjih ozljeda – nespecificirano, 80 - Šok, strah, nasilje, agresija, prijetnje – nespecificirano, 99 - Ostala odstupanja nespomenute ranije u klasifikaciji

Tablica 13. prikazuje najčešći kontakt – način ozljeđivanja koji je doveo do ozljede radnika i povezano materijalno sredstvo. Od ukupnog broja prijavljenih ozljeda **na mjestu rada** (N=1 050) u javnoj upravi i obrani; obveznom socijalnom osiguranju, najviše ozljeda (N=337) dogodilo se pri **horizontalnom ili vertikalnom sudaru s nepokretnim predmetom (žrtva je u pokretu)**. Najčešće materijalno sredstvo povezano s ovim kontaktom su **zgrade, građevine, površine u razini zemlje** (N=238).

Tablica 13. Povezanost kontakta - načina ozljeđivanja i materijalnih sredstava obzirom na broj prijavljenih ozljeda na mjestu rada (sukladno ESAW metodologiji)

Materijalna sredstva povezana s načinom ozljeđivanja	Kontakt - način ozljeđivanja*										Ukupno (N)
	00	10	20	30	40	50	60	70	80	99	
<b>00.00</b> - Nema materijalnog sredstva ili ne postoje podaci o tome	65	0	0	1	1	2	1	233	1	5	309
<b>01.00</b> - Zgrade, građevine, površine - u razini zemlje (unutarnje ili vanjske, nepomične ili pomične, privremene ili stalne) - nespecificirano	0	0	1	238	3	13	5	9	1	0	270
<b>02.00</b> - Zgrade, građevine, površine - iznad razine zemlje (unutarnje ili vanjske) - nespecificirano	0	0	0	68	1	6	2	1	0	0	78
<b>03.00</b> - Zgrade, građevine, površine - ispod razine	0	0	0	14	0	0	0	0	0	0	14

zemlje (unutarnje i vanjske) - nespecificirano												
<b>04.00</b> - Sustavi za opskrbu i distribuciju sredstava, cjevovodi - nespecificirano	0	1	0	0	1	3	0	0	0	0	0	5
<b>05.00</b> - Agregati, sustavi za prijenos i skladištenje energije - nespecificirani	0	1	0	0	1	0	0	0	0	0	0	2
<b>06.00</b> - Ručni alat bez pogona – nespeci.	0	0	0	0	1	9	0	0	1	0	0	11
<b>07.00</b> - Ručni alat, mehanički – nespecifi.	0	0	0	0	1	4	0	0	0	0	0	5
<b>09.00</b> - Strojevi i oprema - prijenosni ili pokretni - nespecificirano	0	0	0	0	0	1	1	0	0	0	0	2
<b>10.00</b> - Strojevi i oprema - nepokretni - nespecificirano	0	0	0	0	0	3	2	0	0	0	0	5
<b>11.00</b> - Prijenosni, transportni i skladišni sustavi - nespecificirano	0	0	0	1	9	7	5	0	0	0	0	22
<b>12.00</b> - Cestovna vozila - nespecificirano	1	0	0	2	98	15	11	0	0	0	0	127
<b>13.00</b> - Ostala transportna vozila - nespecificirano	0	0	0	5	0	1	0	0	0	0	0	6
<b>14.00</b> - Sredstva, predmeti, proizvodi, dijelovi strojeva, otpad, prašine - nespecificirano	0	1	0	0	15	13	3	0	1	0	0	33
<b>15.00</b> - Kemijske, eksplozivne, radioaktivne, biološke tvari - nespecificirano	0	13	0	2	1	0	0	0	0	0	0	16
<b>16.00</b> - Sigurnosna sredstva i oprema - nespecificirano	0	0	0	1	0	2	0	0	0	0	0	3
<b>17.00</b> - Uredska oprema, osobna oprema, sportska oprema, oružje, oprema za rad u kućanstvu - nespecificirano	0	1	0	3	11	19	3	3	0	0	0	40
<b>18.00</b> - Živi organizmi i ljudska bića - nespecificirano	0	0	0	2	7	5	0	4	81	0	0	99
<b>20.00</b> - Prirodni fenomeni - nespecificirano	0	2	1	0	0	0	0	0	0	0	0	3
<b>Sveukupno</b>	<b>66</b>	<b>19</b>	<b>2</b>	<b>337</b>	<b>150</b>	<b>103</b>	<b>33</b>	<b>250</b>	<b>85</b>	<b>5</b>	<b>5</b>	<b>1 050</b>

\*Oznaka: 00 - Nema podataka, 10 - Kontakt s visokim naponom, toplinom, opasnim tvarima – nespecificirano, 30 - Horizontalni ili vertikalni sudar sa stacionarnim predmetom (žrtva je u pokretu) – nespecificirano, 40 - Udarac, objekta u gibanju, sudar s istim – nespecificirano, 50 - Kontakt s oštrim, šiljatim, grubim materijalnim sredstvom – nespecificirano, 60 - Uklještenje, nagnječenje i sl. – nespecificirano, 70 - Fizički ili psihički stres – nespecificirano, 80 - Ugriz, udarac i sl. (čovjek ili životinja) – nespecificirano 99 - Ostale vrste kontakta - načina ozljede nespomenute u ovoj klasifikaciji

**Težina i vrsta ozljede te ozlijeđeni dio tijela u javnoj upravi i obrani; obveznom socijalnom osiguranju**

U tablici 14. prikazani su podaci o broju prijavljenih ozljeda **na mjestu rada** u javnoj upravi i obrani; obveznom socijalnom osiguranju prema težini ozljede. Od ukupnog broja prijavljenih ozljeda **na mjestu rada** (N=1 050), najviše je lakih ozljeda (87,24%).

Tablica 14. Broj prijavljenih ozljeda na mjestu rada prema težini ozljeda (sukladno obrascu Prijava o ozljedi na radu)

Težina ozljeda**	Na mjestu rada*				Ukupno	
	0	1	2	9	N	%
	1 - laka	18	717	146	35	916
2 - teška	7	78	21	6	112	10,67
4 - smrtna	0	4	0	0	4	0,38
Nema podataka	17	0	0	1	18	1,71
<b>Sveukupno</b>	<b>42</b>	<b>799</b>	<b>167</b>	<b>42</b>	<b>1 050</b>	<b>100,00</b>

\*Oznaka: 0 – nema podataka; 1 – uobičajeno mjesto rada ili mjesto rada unutar uobičajene lokalne jedinice poslodavca; 2 – povremeno ili pokretno mjesto rada ili putovanje po nalogu poslodavca; 9 – ostala mjesta rada koja se ne mogu svrstati pod 1 ili 2

**Težina ozljeda	Ozljeda
1 - laka	Nema opasnosti za život, beznačajno ili lako oštećenje organa, funkcija održana ili privremeno neznatno smanjena, radna sposobnost održana - ogrebotine, manje modrice, nagnječenja, posjekotine
2 - teška	Potencijalna ili stvarna opasnost za život, značajno ili trajno oštećenje ili uništenje organa, privremena ili trajna nesposobnost za rad, unakaženije - amputacija, veća nagnječenja ili zgnječenje organa, višestruke ozljede, prijelomi, oštećenja velikih žila i živaca
3 - skupna	Ozljeda dviju i više osoba
4 - smrtna	Smrt

Tablica 15. prikazuje broj prijavljenih ozljeda na mjestu rada u javnoj upravi i obrani; obveznom socijalnom osiguranju prema vrsti ozljede. Kao najčešća fizička posljedica prijavljenih ozljeda **na mjestu rada** (N=1 050) javljaju se *iščašenja, uganuća i nategnuća* (36,10%).

Tablica 15. Prijavljene ozljede na mjestu rada u javnoj upravi i obrani; obveznom socijalnom osiguranju prema vrsti (sukladno ESAW metodologiji)

Vrsta ozljede	Na mjestu rada	
	N	%
<b>000 - Nepoznata ozljeda</b>	<b>40</b>	<b>3,81</b>
<b>010 - Rane i površinske ozljede</b>	<b>214</b>	<b>20,38</b>
011 - Površinske ozljede	106	10,10
012 - Otvorene rane	31	2,95
019 - Ostale vrste rana i površinskih ozljeda	77	7,33
<b>020 - Prijelomi kostiju</b>	<b>190</b>	<b>18,10</b>
021 - Zatvoreni prijelom	53	5,05

022 - Otvoreni prijelom	3	0,29
029 - Ostale vrste prijeloma kostiju	134	12,76
<b>030 - Iščašenja, uganuća i nategnuća</b>	<b>379</b>	<b>36,10</b>
031 - Iščašenja	39	3,71
032 - Uganuća i nategnuća	118	11,24
039 - Ostale vrste iščašenja, uganuća i nategnuća	222	21,14
<b>050 - Nagnječčenja / potres mozga i unutarnje ozljede</b>	<b>42</b>	<b>4,00</b>
051 - Potresi	5	0,48
052 - Unutarnje ozljede	34	3,24
059 - Ostale vrste potresa i unutarnjih ozljeda	3	0,29
<b>060 - Opekline i smrzotine</b>	<b>8</b>	<b>0,76</b>
061 - Termalne opekline	5	0,48
062 - Kemijske (korozivne) opekline	1	0,10
069 - Ostale vrste opeklina i smrzotina	2	0,19
<b>070 - Trovanja i infekcije</b>	<b>2</b>	<b>0,19</b>
079 - Ostale vrste trovanja i infekcija	2	0,19
<b>090 - Djelovanje zvuka, vibracija i tlaka</b>	<b>2</b>	<b>0,19</b>
091 - Akutni gubitak sluha	1	0,10
099 - Ostali akutni učinci zvuka, vibracija i tlaka	1	0,10
<b>100 - Učinci toplinskih ekstrema, svjetla i zračenja</b>	<b>1</b>	<b>0,10</b>
101 - Vrućina i toplotni udar	1	0,10
<b>110 - Šok</b>	<b>14</b>	<b>1,33</b>
111 - Šok zbog agresivnosti i prijetnji	7	0,67
112 - Traumatski šok	4	0,38
119 - Druge vrste šoka	3	0,29
<b>120 - Višestruke ozljede</b>	<b>36</b>	<b>3,43</b>
<b>999 - Ostale specifične ozljede nespomenute u prethodnoj podjeli</b>	<b>113</b>	<b>10,76</b>

Tablica 16. prikazuje najčešće ozljeđivani dio tijela kod prijavljenih ozljeda **na mjestu rada** u javnoj upravi i obrani; obveznom socijalnom osiguranju (N=1 050). To su najčešće *donji ekstremiteti* (40,57%) u čijem udjelu *koljeno i potkoljenica* čine (17,50%).

Tablica 16. Prijavljene ozljede na mjestu rada u javnoj upravi i obrani; obveznom socijalnom osiguranju prema ozlijeđenom dijelu tijela (sukladno ESAW metodologiji)

Ozlijeđeni dio tijela	Na mjestu rada*	
	N	%
<b>00 - Ozlijeđeni dio tijela, nespecificirano</b>	<b>62</b>	<b>5,90</b>
<b>10 - Glava</b>	<b>100</b>	<b>9,52</b>
11 - Glava mozak i moždani živci i žile	21	2,00
12 - Područje lica	12	1,14
13 - Oko (oči)	17	1,62
14 - Uho (uši)	2	0,19
15 - Zubi	1	0,10
18 - Glava, ozlijeđene na više mjesta	7	0,67

19 - Glava, drugi dijelovi ne spomenuti ranije	40	3,81
<b>20 - Vrat, vratna kralježnica i leđna moždina</b>	<b>60</b>	<b>5,71</b>
21 - Vrat, uključujući vratnu kralježnicu	37	3,52
29 - Vrat, ostali dijelovi ne spomenuti ranije	23	2,19
<b>30 - Leđa, kralježnica i leđna moždina osim vratnog dijela</b>	<b>41</b>	<b>3,90</b>
31 - Leđa, uključujući kralježnicu	29	2,76
39 - Leđa, ostali dijelovi nespomenuti ranije	12	1,14
<b>40 - Trup i organi</b>	<b>50</b>	<b>4,76</b>
41 - Prsni koš, rebra uključujući zglobove i lopatice	16	1,52
42 - Područje prsa uključujući organe	14	1,33
43 - Zdjelica, područje trbuha uključujući organe	10	0,95
48 - Trup, ozlijeđen na više mjesta	3	0,29
49 - Trup, ostali dijelovi koji nisu spomenuti ranije	7	0,67
<b>50 - Gornji ekstremiteti</b>	<b>231</b>	<b>22,00</b>
51 - Rame i nadlaktica	33	3,14
52 - Lakat i podlaktica	47	4,48
53 - Šaka	31	2,95
54 - Prst (prsti)	74	7,05
55 - Ručni zglob-zapešće	21	2,00
58 - Gornji ekstremiteti, ozlijeđeni na više mjesta	9	0,86
59 - Gornji ekstremiteti, ostali dijelovi koji nisu spomenuti ranije	16	1,52
<b>60 - Donji ekstremiteti</b>	<b>407</b>	<b>38,76</b>
61 - Kuk i natkoljenica	6	0,57
62 - Koljeno i potkoljenica	161	15,33
63 - Gležanj	113	10,76
64 - Stopalo	48	4,57
65 - Nožni prst (prsti)	15	1,43
68 - Donji ekstremiteti, ozlijeđeni na više mjesta	16	1,52
69 - Donji ekstremiteti, ostali dijelovi koji nisu spomenuti ranije	48	4,57
<b>70 - Cijelo tijelo višestruko ozlijeđeno</b>	<b>72</b>	<b>6,86</b>
71 - Cijelo tijelo (sustavne posljedice)	6	0,57
78 - Višestruke ozljede tijela	66	6,29
<b>99 - Ozljede drugih dijelova tijela, koji nisu spomenuti ranije</b>	<b>27</b>	<b>2,57</b>