

Analiza ozljeda na radu u djelatnosti Q - Zdravstvena zaštita i socijalna skrb za 2023. godinu

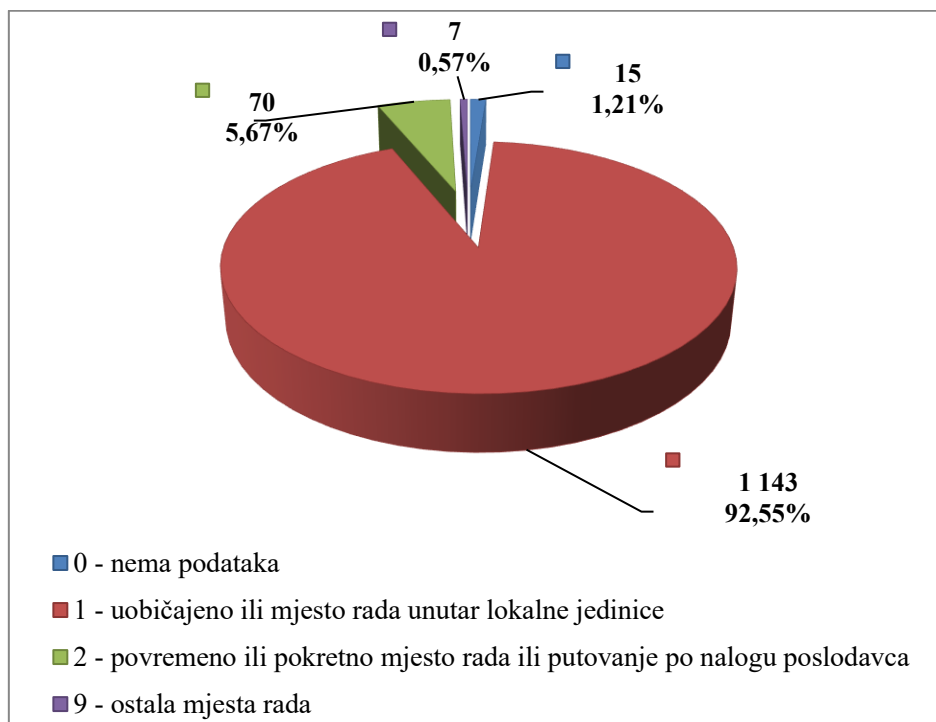
Ovdje će se analizirati prijavljene ozljede na radu u djelatnosti Q – Zdravstvena zaštita i socijalna skrb. Od ukupnog broja prijavljenih ozljeda na radu (N=17 108) za koje je HZJZ dobio podatke, u ovoj djelatnosti dogodile su se **1 664** ozljede, od čega 1 235 (74,22%) **na mjestu rada**, a 429 (25,78%) **na putu**.

U *Tablici 1.* prikazan je ukupan broj prijavljenih ozljeda te broj prijavljenih ozljeda na mjestu rada i na putu unutar pojedine županije. Uspoređujući odnos prijavljenih ozljeda na mjestu rada i onih na putu unutar pojedine županije, u Zagrebačkoj županiji, od ukupnog broja ozljeda (N=49), **na mjestu rada** dogodilo se 57,14% ozljeda, što je najmanji udio ozljeda na mjestu rada spram onih na putu među svim županijama. Za dvije ozljede na mjestu rada i pet na putu nema podataka o županiji u kojoj se dogodile.

Tablica 1. Broj prijavljenih ozljeda na radu po županijama (sukladno ESAW metodologiji)

Županije	Ukupno (N)	Na mjestu rada u županiji		Na putu u županiji	
		N	%	N	%
HR031 Primorsko-goranska županija	125	95	76,00	30	24,00
HR032 Ličko-senjska županija	6	5	83,33	1	16,67
HR033 Zadarska županija	75	65	86,67	10	13,33
HR034 Šibensko-kninska županija	38	32	84,21	6	15,79
HR035 Splitsko-dalmatinska županija	153	114	74,51	39	25,49
HR036 Istarska županija	68	53	77,94	15	22,06
HR037 Dubrovačko-neretvanska županija	18	15	83,33	3	16,67
HR041 Grad Zagreb	571	384	67,25	187	32,75
HR042 Zagrebačka županija	49	28	57,14	21	42,86
HR043 Krapinsko-zagorska županija	62	50	80,65	12	19,35
HR044 Varaždinska županija	65	56	86,15	9	13,85
HR045 Koprivničko-križevačka županija	28	25	89,29	3	10,71
HR046 Međimurska županija	24	18	75,00	6	25,00
HR047 Bjelovarsko-bilogorska županija	29	29	100,00	0	0,00
HR048 Virovitičko-podravska županija	19	16	84,21	3	15,79
HR049 Požeško-slavonska županija	25	20	80,00	5	20,00
HR04A Brodsko-posavska županija	35	21	60,00	14	40,00
HR04B Osječko-baranjska županija	116	83	71,55	33	28,45
HR04C Vukovarsko-srijemska županija	58	50	86,21	8	13,79
HR04D Karlovačka županija	35	30	85,71	5	14,29
HR04E Sisačko-moslavačka županija	58	44	75,86	14	24,14

Prema ESAW metodologiji ozljede **na mjestu rada** dijele se na ozljede na *uobičajenom mjestu rada ili mjestu rada unutar uobičajene lokalne jedinice poslodavca* (oznaka „1“), na *povremenom ili pokretnom mjestu rada ili putovanju po nalogu poslodavca* (oznaka „2“) te *ostala mjesta rada* koja se ne mogu svrstati ni u jednu od navedenih grupa (oznaka „9“). Od ukupnog broja prijavljenih ozljeda **na mjestu rada** (N=1 235), najviše ozljeda dogodilo se na *uobičajenom mjestu rada ili unutar uobičajene lokalne jedinice poslodavca* (92,55%), što je prikazano na *Slici 1.*



Slika 1. Broj prijavljenih ozljeda na mjestu rada (sukladno ESAW metodologiji)

Karakteristike ozlijeđenih radnika u djelatnosti zdravstvene zaštite i socijalne skrbi

U Tablici 2. prikazani su broj prijavljenih ozljeda i stopa ozljeda na radu na 1000 zaposlenih prema spolu. Za tri ozljede na putu nema podataka o spolu radnika. Stopa ozljeda na 1000 zaposlenih izračunata je temeljem statističkih izvještaja DZS-a o prosječnom broju zaposlenih prema spolu.

Tablica 2. Broj prijavljenih ozljeda i stopa ozljeda na 1000 zaposlenih prema spolu u djelatnosti zdravstvene zaštite i socijalne skrbi (sukladno ESAW metodologiji)

Spol	Ukupno		Stopa ukupnih ONR na 1000 zaposlenih	Na mjestu rada		Stopa ONR na mjestu rada na 1000 zaposlenih
	N	%		N	%	
Muškarci	373	22,42	14,35	318	85,25	12,23
Žene	1288	77,40	14,00	917	71,20	9,97

U Tablici 3. prikazan je broj prijavljenih ozljeda na radu prema dobnim skupinama i mjestu nastanka. Obzirom na ukupan broj prijavljenih ozljeda (N=1 664), u djelatnosti zdravstvene zaštite i socijalne skrbi, **na mjestu rada** najviše se ozljeđuju radnici starosti između 51 i 60 godina (24,52%).

Tablica 3. Broj prijavljenih ozljeda na radu prema dobnim skupinama radnika i mjestu nastanka

Starost radnika	Ukupno		Na mjestu rada	
	N	%	N	%
< 18	5	0,30	2	0,12
18 - 30	289	17,37	223	13,40
31 - 40	300	18,03	221	13,28
41 - 50	345	20,73	268	16,11
51 - 60	561	33,71	408	24,52
60 +	164	9,86	113	6,79
Sveukupno	1 664	100,00	1 235	74,22

Prema osnovi osiguranja, odnosno, zaposleničkom statusu radnika (Tablica 4.), od ukupnog broja prijavljenih ozljeda **na mjestu rada** (N=1 235), najviše ozlijeđenih je iz grupe *radnik* (99,60%).

Tablica 4. Broj prijavljenih ozljeda na mjestu rada prema osnovi osiguranja (sukladno ESAW metodologiji)

Osnova osiguranja	Na mjestu rada*				Ukupno	
	0	1	2	9	N	%
000 - nepoznato	0	1	0	0	1	0,08
100 - samozaposleni	0	2	0	0	2	0,16
300 - radnik	15	1 139	69	7	1 230	99,60
400 - obiteljski radnik	0	1	1	0	2	0,16
Sveukupno	15	1 143	70	7	1 235	100,00

*Oznaka: 0 – nema podataka; 1 – uobičajeno mjesto rada ili mjesto rada unutar uobičajene lokalne jedinice poslodavca; 2 – povremeno ili pokretno mjesto rada ili putovanje po nalogu poslodavca; 9 – ostala mjesta rada koja se ne mogu svrstati pod 1 ili 2

U tablici 5. prikazan je broj prijavljenih ozljeda na mjestu rada prema zanimanjima na kojima su radili radnici ozlijeđeni u djelatnosti zdravstvene zaštite i socijalne skrbi. Uzimajući u obzir prijavljene ozljede **na mjestu rada** u ovoj djelatnosti (N=1 235), najviše su se ozljeđivali *tehničari i stručni suradnici* (44,53%). Podaci o zanimanju ozlijeđenih radnika nisu poznati za 6 ozljeda.

Tablica 5. Broj prijavljenih ozljeda na mjestu rada prema zanimanju ozlijeđenih radnika u djelatnosti zdravstvene zaštite i socijalne skrbi (sukladno NKZ 10)

NKZ 10 - rod/vrsta	Na mjestu rada	
	N	%
1 Zakonodavci/zakonodavke, dužnosnici/dužnosnice i direktori/direktorice	1	0,08
12 Administrativni i komercijalni direktori/administrativne i komercijalne direktorice	1	0,08
2 Znanstvenici/znanstvenice, inženjeri/inženjerke i stručnjaci/stručnjakinje	177	14,33
21 Znanstvenici/znanstvenice, inženjeri/inženjerke i stručnjaci/stručnjakinje	5	0,40
22 Zdravstveni stručnjaci/zdravstvene stručnjakinje	136	11,01

23 Stručnjaci/stručnjakinje za odgoj i obrazovanje	17	1,38
24 Stručnjaci/stručnjakinje za poslovanje i upravljanje	2	0,16
25 Stručnjaci/stručnjakinje za informacijsku i komunikacijsku tehnologiju	2	0,16
26 Pravni stručnjaci/pravne stručnjakinje, stručnjaci/stručnjakinje za društvene znanosti i kulturu	15	1,21
3 Tehničari/tehničarke i stručni suradnici/stručne suradnice	550	44,53
31 Tehničari/tehničarke tehničko-tehnoloških zanimanja	20	1,62
32 Tehničari/tehničarke i pomoćnici/pomoćnice u zdravstvu	512	41,46
33 Stručni suradnici/stručne suradnice za poslovanje i upravljanje	5	0,40
34 Stručni suradnici/stručne suradnice za pravna pitanja, društvene znanosti, kulturu, šport, umjetnost i srodna zanimanja	12	0,97
35 Tehničari/tehničarke informacijske i komunikacijske tehnologije te podrške korisnicima	1	0,08
4 Administrativni službenici/administrativne službenice	38	3,08
41 Službenici/službenice na općim uredskim poslovima i srodna zanimanja	4	0,32
42 Službenici/službenice za poslovanje sa strankama	5	0,40
43 Službenici/službenice na obračunskim poslovima i na poslovima materijalnih evidencija	3	0,24
44 Ostali administrativni službenici/ostale administrativne službenice	26	2,11
5 Uslužna i trgovačka zanimanja	163	13,20
51 Uslužna zanimanja	79	6,40
52 Trgovačka zanimanja	1	0,08
53 Djelatnici/djelatnice za zdravstvenu i socijalnu skrb i srodna zanimanja	81	6,56
54 Djelatnici/djelatnice za zaštitu osoba i imovine	2	0,16
6 Poljoprivrednici/poljoprivrednice, šumari/šumarke, ribari/ribarke, lovci/lovkinje	2	0,16
61 Poljoprivredni radnici/poljoprivredne radnice orijentirane na tržište	2	0,16
7 Zanimanja u obrtu i pojedinačnoj proizvodnji	20	1,62
71 Građevinari/građevinarke i srodna zanimanja, osim električara	3	0,24
72 Tokari/tokarice, kovinotokari/kovinotokarice, strojarski mehaničari/strojarske mehaničarke i srodna zanimanja	5	0,40
73 Zanatski radnici/zanatske radnice, tiskari/tiskarice	2	0,16
74 Elektromehaničari/elektromehaničarke i monter/monterke, mehaničari/mehaničarke i serviseri/serviserke elektronike	8	0,65
75 Prerađivači/prerađivačice hrane, drva, proizvođači/proizvođačice odjeće i ostala obrtnička i srodna zanimanja	2	0,16
8 Rukovatelji/rukovateljice postrojenjima i strojevima, industrijski proizvođači/industrijske proizvođačice i sastavljači/sastavljačice proizvoda	43	3,48
81 Rukovatelji/rukovateljice postrojenjima i strojevima	2	0,16
82 Sastavljači/sastavljačice	1	0,08
83 Vozači/vozačice, strojovođe/strojovotkinje prijevoznih sredstava i pokretnih strojeva	40	3,24
9 Jednostavna zanimanja	235	19,03
91 Čistači/čistačice, perači/peračice, kućne pomoćnice i srodna zanimanja	129	10,45
92 Jednostavna poljoprivredna, šumarska i ribarska zanimanja	1	0,08
93 Jednostavna zanimanja u rudarstvu, građevinarstvu, proizvodnji i prometu	1	0,08
94 Pomagači/pomagačice u pripremi hrane	35	2,83
96 Čistači/čistačice ulica i srodna zanimanja	69	5,59

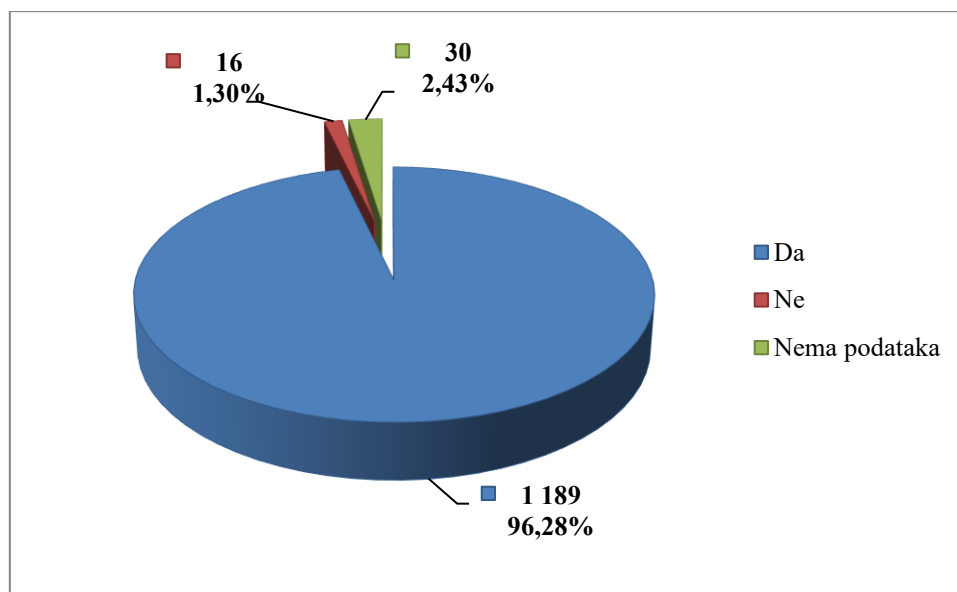
Šest najčešćih zanimanja radnika koji su se ozljeđivali u zdravstvene zaštite i socijalne skrbi u odnosu na odjeljke u ovoj djelatnosti prikazani su u tablici 6. Od ukupnog broja prijavljenih ozljeda **na mjestu rada** (N=1 235) prema NKZ 10, njih 1 006 obuhvaćeno je analizom. Najviše su se ozljeđivali radnici iz odjeljka 86 – *djelatnost zdravstvene zaštite* (N=832). Od zanimanja u ovoj djelatnosti najčešće su se ozljeđivali *tehničari i pomoćnici u zdravstvu* (N=512).

Tablica 6. Prijavljene ozljede na radu u djelatnosti zdravstvene zaštite i socijalne skrbi po odjeljcima i zanimanjima s najviše ozljeđenih (sukladno NKZ 10 i NKD 2007)

NKD područje Q -odjeljci	NKZ 10 - zanimanja s najviše ozljeđenih u djelatnosti zdravstvene zaštite i socijalne skrbi*						Ukupno (N)
	22	32	51	53	91	96	
86 Djelatnosti zdravstvene zaštite	130	480	44	19	108	51	832
87 Djelatnosti socijalne skrbi sa smještajem	6	30	32	56	19	12	155
88 Djelatnosti socijalne skrbi bez smještaja		2	3	6	2	6	19
Sveukupno	136	512	79	81	129	69	1 006

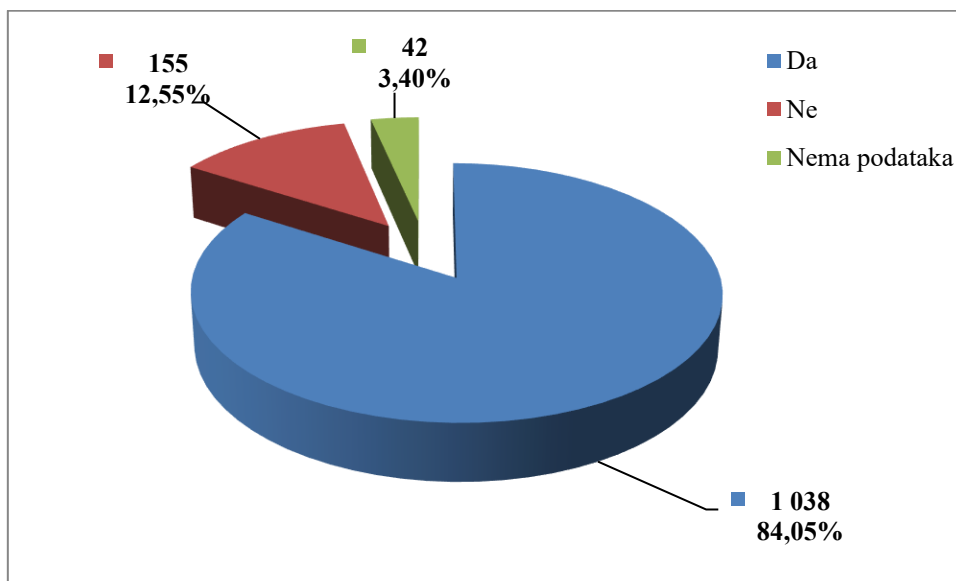
*Oznaka: 22 Zdravstveni stručnjaci/zdravstvene stručnjakinje, 32 Tehničari/tehničarke i pomoćnici/pomoćnice u zdravstvu, 51 Uslužna zanimanja, 53 Djelatnici/djelatnice za zdravstvenu i socijalnu skrb i srodna zanimanja, 91 Čistači/čistačice, perači/peračice, kućne pomoćnice i srodna zanimanja, 96 Čistači/čistačice ulica i srodna zanimanja

U djelatnosti zdravstvene zaštite i socijalne skrbi prema dobivenim podacima o prijavljenim ozljedama **na mjestu rada** (N=1 235), većina ozljeđenih radnika bila je osposobljena za rad na siguran način (96,28%), što je prikazano na Slici 2.



Slika 2. Osposobljenost za rad na siguran način obzirom na broj prijavljenih ozljeda na mjestu rada (sukladno obrascu Prijava o ozljedi na radu)

Od ukupnog broja prijavljenih ozljeda **na mjestu rada** (N=1 235) u djelatnosti zdravstvene zaštite i socijalne skrbi, za 84,05% ozlijeđenih radnika utvrđeno je da su koristili osobnu zaštitnu opremu u vrijeme nastanka ozljede (Slika 3.), ali nije poznato je li korištena OZO povezana s ozlijeđenim dijelom tijela.



Slika 3. Korištenje OZO u vrijeme nastanka ozljede obzirom na broj prijavljenih ozljeda na mjestu rada (sukladno obrascu Prijava o ozljedi na radu)

Odjeljci i veličina poslodavca u djelatnosti zdravstvene zaštite i socijalne skrbi

Podaci o broju prijavljenih ozljeda na radu prema odjeljcima djelatnosti *Q* - zdravstvena zaštita i socijalna skrb i mjestu nastanka, prikazani su u tablici 7. Najviše prijavljenih ozljeda **na mjestu rada** bilo je u odjeljku 86 -Djelatnosti zdravstvene zaštite (N=984). Uspoređujući odnos prijavljenih ozljeda na mjestu rada i na putu unutar pojedinog odjeljaka, najviše ozljeda **na mjestu rada** spram onih na putu dogodilo se u *djelatnosti socijalne skrbi sa smještajem* (81,78%).

Tablica 7. Broj prijavljenih ozljeda na radu u djelatnosti zdravstvene zaštite i socijalne skrbi prema mjestu nastanka (sukladno NKD 2007)

Q Djelatnosti zdravstvene zaštite i socijalne skrbi, odjeljci	Ukupno		Na mjestu rada unutar odjeljka	
	N	%	N	%
86 Djelatnosti zdravstvene zaštite	1 355	81,43	984	72,62
87 Djelatnosti socijalne skrbi sa smještajem	258	15,50	211	81,78
88 Djelatnosti socijalne skrbi bez smještaja	51	3,06	40	78,43

Prema veličini poslodavca najviše prijavljenih ozljeda **na mjestu rada** dogodilo se kod poslodavaca s više od 500 zaposlenih (54,01%), što je prikazano u Tablici 8.

Tablica 8. Broj prijavljenih ozljeda na mjestu radu prema veličini poslodavca (sukladno ESAW metodologiji)

Veličina poslodavca	Na mjestu rada*					Ukupno	
	0	1	2	9	Ukupno		
					N	%	
0 (0 zaposlenih)	0	4	0	1	5	0,40	
1 (1-9 zaposlenih)	1	15	5	0	21	1,70	
2 (10-49 zaposlenih)	1	73	8	1	83	6,72	
3 (50-249 zaposlenih)	3	271	27	3	304	24,62	
4 (250-499 zaposlenih)	1	142	12	0	155	12,55	
5 (500 i više zaposlenih)	9	638	18	2	667	54,01	
Sveukupno	15	1 143	70	7	1 235	100,00	

*Oznaka: 0 – nema podataka; 1 – uobičajeno mjesto rada ili mjesto rada unutar uobičajene lokalne jedinice poslodavca; 2 – povremeno ili pokretno mjesto rada ili putovanje po nalogu poslodavca; 9 – ostala mjesta rada koja se ne mogu svrstati pod 1 ili 2

Radni okoliš i radni proces u djelatnosti zdravstvene zaštite i socijalne skrbi

Tablica 9. prikazuje broj prijavljenih ozljeda na mjestu rada obzirom na radni okoliš. Od ukupnog broja prijavljenih ozljeda **na mjestu rada** (N=1 235), najviše ozljeda dogodilo se u *zdravstvenim ustanovama* (56,36%), preciznije u *zdravstvenim ustanovama, privatnim bolnicama, bolnicama, ustanovama za njegu bolesnika, staračkim domovima* (52,06%).

Tablica 9. Broj prijavljenih ozljeda na mjestu radu prema radnom okolišu gdje se ozljeda dogodila (sukladno ESAW metodologiji)

Radni okoliš	Na mjestu rada	
	N	%
000 - Nema podataka	50	4,05
010 - Industrijska zona - nespecificirano	47	3,81
011 - Proizvodna zona, tvornica, radionica	6	0,49
012 - Remontni zavod, servisna radionica	12	0,97
013 - Zona koja se primarno koristi za skladištenje, utovar i istovar	26	2,11
019 - Ostale vrste radnog okoliša unutar grupe 010	3	0,24
030 - Poljodjelstvo, stočarstvo, ribarstvo, šumarstvo - nespecificirano	3	0,24
034 - Šumarsko područje	1	0,08
036 - Vrt, park, botanički vrt, zoološki vrt	2	0,16
040 - Područje tercijarnih aktivnosti, ured, zabavni park, razno - nespecificirano	177	14,33
041 - Ured, soba za sastanke, knjižnica i sl.	62	5,02
042 - Obrazovna ustanova, osnovna škola, srednja škola, viša škola, fakultet, dječji vrtić	14	1,13
043 - Maloprodajni i veleprodajni objekti (uključujući uličnu prodaju)	10	0,81
044 - Restoran, rekreacijski objekt, privremeni smještaj (uključujući muzej, dvorana stadion, velesajam, itd.)	77	6,23
049 - Ostale vrste radnog okoliša unutar grupe 040	14	1,13

050 - Zdravstvena ustanova - nespecificirano	696	56,36
051 - Zdravstvena ustanova, privatna bolnica, bolnica, ustanova za njegu bolesnika, starački dom	643	52,06
059 - Ostale vrste radnog okoliša unutar grupe 050	53	4,29
060 - Javni prostor - nespecificirano	188	15,22
061 - Prostor trajno otvoren za javni promet (ceste, sporedne ceste, parkirališta, čekaonice stadiona ili aerodroma)	80	6,48
062 - Transportna sredstva - cestovna ili tračna - privatna ili javna (sve vrste vlakova, autobusa, automobila, itd.)	88	7,13
069 - Ostale vrste radnog okoliša unutar grupe 060	20	1,62
070 - Kućanstvo nespecificirano	60	4,86
071 - Privatna kuća ili stan	38	3,08
072 - Zajednički dijelovi zgrade, suteran, okućnica	22	1,78
080 - Sportski teren - nespecificirano	12	0,97
081 - Zatvoreni sportski teren - sportska dvorana, teretana, zatvoreni bazen	4	0,32
082 - Otvoreni sportski teren - igralište, otvoreni bazen, skijalište,	8	0,65
090 - Radni okoliš na visini osim gradilišta - nespecificirano	1	0,08
091 - Uzvišeno - na fiksnom nivou (krov, terasa, ...)	1	0,08
110 - Radni okoliš na vodi ili iznad vode osim gradilišta - nespecificirano	1	0,08
111 - More ili ocean - paluba svih vrsta plovila (brodovi, čamci, teglenice) i platformi	1	0,08

Tablica 10. prikazuje broj prijavljenih ozljeda na mjestu rada u djelatnosti zdravstvene zaštite i socijalne skrbi obzirom na radni proces koji je ozlijeđeni izvodio u vrijeme ozljede. Od ukupnog broja prijavljenih ozljeda **na mjestu rada** (N=1 235), najviše ozljeda dogodilo se u grupi *uslužne djelatnosti, intelektualna djelatnost* (43,89%), preciznije *javne usluge, njega, pomoć* (39,43%).

Tablica 10. Broj prijavljenih ozljeda na mjestu rada prema radnom procesu pri kojem se ozljeda dogodila (sukladno ESAW metodologiji)

Radni proces prema grupama	Na mjestu rada	
	N	%
00 - Nema podataka	48	3,89
10 - Izrada, prerada, obrada, skladištenje - sve vrste –nespecificirano	25	2,02
11 - Izrada, prerada, obrada - sve vrste	2	0,16
12 - Skladištenje - sve vrste	22	1,78
19 - Ostale vrste radnog procesa grupe 10 nespomenute ranije	1	0,08
30 - Poljoprivreda, šumarstvo, hortikultura, uzgoj ribe, rad sa živim životinjama - nespecificirano	1	0,08
32 - Poljoprivreda - s biljkama, hortikultura	1	0,08
40 - Uslužne djelatnosti, intelektualna djelatnost – nespecificirano	542	43,89
41 - Javne usluge, njega, pomoć	487	39,43
42 - Intelektualni rad - poduka, nastava, obrada podataka, ured. posao, organiziranje, rukovođenje	38	3,08
43 - Komercijalna aktivnost - kupovanje, prodaja i slične uslužne djelatnosti	7	0,57
49 - Ostale vrste radnog procesa unutar grupe 40	10	0,81

50 - Ostali poslovi povezani sa zadacima u grupama 10, 20, 30 i 40 – nespecificirano	310	25,10
51 - Podešavanje, priprema, postavljanje, rastavljanje, rasklapanje	138	11,17
52 - Održavanje, popravak, poboljšavanje, podešavanje	20	1,62
53 - Čišćenje radnih zona i strojeva - ručno ili strojno	114	9,23
54 - Zbrinjavanje otpada svih vrsta	27	2,19
55 - Nadzor, inspekcija proizvodnih postupaka, radnih zona, sredstava za transport, opreme - sa ili bez opreme za nadzor	5	0,40
59 - Ostale vrste radnog procesa unutar grupe 50	6	0,49
60 - Pokretne, sportske, umjet. aktivnosti - nespecificirano	309	25,02
61 - Kretanje, uključujući kretanje transportnim sredstvima	300	24,29
62 - Sportska, umjetnička aktivnost	7	0,57
69 - Ostale vrste radnog procesa unutar grupe 60	2	0,16

Specifična radna aktivnost, poremećaj u radnom procesu, kontakt - način nastanka ozljede i materijalna sredstva povezana s navedenim aktivnostima, poremećajima i kontaktima u djelatnosti zdravstvene zaštite i socijalne skrbi

Tablica 11. prikazuje najčešću specifičnu aktivnost koju je radnik izvodio u trenutku ozljede i materijalno sredstvo koje je ozlijeđeni koristio izvodeći tu aktivnost. Od ukupnog broja prijavljenih ozljeda **na mjestu rada** (N=1 235) u djelatnosti zdravstvene zaštite i socijalne skrbi, najčešća specifična aktivnost je *kretanje* (N=530), a najčešće materijalno sredstvo povezano s ovom specifičnom aktivnosti su *zgrade, građevine, površine - u razini zemlje* (N=338).

Tablica 11. Povezanost specifične radne aktivnosti i materijalnih sredstava obzirom na broj prijavljenih ozljeda na mjestu rada (sukladno ESAW metodologiji)

Materijalna sredstva povezana sa specifičnom aktivnosti	Specifična radna aktivnost*									Ukupno (N)
	00	10	20	30	40	50	60	70	99	
00.00 - Nema materijalnog sredstva ili ne postoje podaci o tome	54	0	0	0	1	0	4	0	1	60
01.00 - Zgrade, građevine, površine - u razini zemlje (unutarnje ili vanjske, nepomične ili pomične, privremene ili stalne) - nespecificirano	0	0	0	1	12	1	338	0	0	352
02.00 - Zgrade, građevine, površine -iznad razine zemlje (unutarnje ili vanjske) - nespecificirano	0	0	0	0	1	0	111	0	0	112
04.00 - Sustavi za opskrbu i distribuciju sredstava, cjevovodi - nespecificirano	0	0	1	0	2	1	0	0	0	4
05.00 - Agregati, sustavi za prijenos i skladištenje energije - nespecificirani	0	0	0	0	1	0	0	0	0	1

06.00 - Ručni alat bez pogona - nspecificirano	0	0	107	0	30	2	0	0	0	139
07.00 - Ručni alat, mehanički - nspecificirano	0	0	4	0	2	1	0	0	0	7
08.00 - Ručni alat - bez tehničkih podataka o pogonu - nspecificirano	0	0	3	0	0	0	0	0	0	3
09.00 - Strojevi i oprema - prijenosni ili pokretni - nspecificirano	0	0	0	0	0	1	1	0	0	2
10.00 - Strojevi i oprema - nepokretni - nspecificirano	0	2	0	0	4	0	0	0	0	6
11.00 - Prijenosni, transportni i skladišni sustavi - nspecificirano	0	0	0	7	19	47	7	0	0	80
12.00 - Cestovna vozila - nspecificirano	0	0	0	87	3	0	24	0	0	114
13.00 - Ostala transportna vozila - nspecificirano	0	0	0	0	0	0	1	0	0	1
14.00 - Sredstva, predmeti, proizvodi, dijelovi strojeva, otpad, prašine - nspecificirano	0	0	0	0	6	33	0	0	0	39
15.00 - Kemijske, eksplozivne, radioaktivne, biološke tvari - nspecificirano	0	0	0	0	3	0	0	0	0	3
16.00 - Sigurnosna sredstva i oprema - nspecificirano	0	0	0	0	1	0	0	0	0	1
17.00 - Uredska oprema, osobna oprema, sportska oprema, oružje, oprema za rad u kućanstvu - nspecificirano	0	1	0	0	63	47	33	0	0	144
18.00 - Živi organizmi i ljudska bića - nspecificirano	0	0	0	0	19	94	11	1	26	151
19.00 - Glomazni otpad - nspecificirano	0	0	0	0	9	7	0	0	0	16
Sveukupno	54	3	115	95	176	234	530	1	27	1 235

*Oznaka: 00 - Nema podataka, 10 - Rukovanje strojem – nspecificirano, 20 - Rad s ručnim alatom – nspecificirano, 30 - Vožnja/boravak na prijevoznom sredstvu ili opremi kojom se rukuje – nspecificirano, 40 - Rukovanje predmetima- nspecificirano, 50 - Ručno nošenje – nspecificirano, 60 - Kretanje – nspecificirano, 70 - Prisutnost – nspecificirana, 99 - Ostale vrste specifične tjelesne aktivnosti nspomenute u ovoj klasifikaciji

Tablica 12. prikazuje najčešći poremećaj koji je doveo do ozljede radnika i materijalno sredstvo koje je ozlijeđeni koristio u vrijeme ozljede. Od ukupnog broja prijavljenih ozljeda **na mjestu rada** (N=1 235) u djelatnosti zdravstvene zaštite i socijalne skrbi, najčešći poremećaj radnog procesa je uzrokovan *pokliznućem, spoticanjem i padom osobe* (N=336), od čega je najveći broj ozljeda (N=198) povezan sa *zgradama, građevinama, površinama - u razini zemlje*.

Tablica 12. Povezanost poremećaja radnog procesa i materijalnih sredstava obzirom na broj prijavljenih ozljeda na mjestu rada (sukladno ESAW metodologiji)

Materijalna sredstva povezana s poremećajem u radu	Poremećaj radnog procesa *										Ukupno (N)
	00	10	20	30	40	50	60	70	80	99	
00.00 - Nema materijalnog sredstva ili ne postoje podaci o tome	56	0	0	0	0	1	2	10	3	7	79
01.00 - Zgrade, građevine, površine - u razini zemlje (unutarnje ili vanjske, nepomične ili pomične, privremene ili stalne) - nespecificirano	0	0	0	5	3	198	21	100	1	1	329
02.00 - Zgrade, građevine, površine - iznad razine zemlje (unutarnje ili vanjske) - nespecificirano	0	0	0	5	0	83	15	29	0	0	132
03.00 - Zgrade, građevine, površine - ispod razine zemlje (unutarnje i vanjske) - nespecificirano	0	0	0	0	0	0	0	1	0	0	1
04.00 - Sustavi za opskrbu i distribuciju sredstava, cjevovodi - nespecificirano	0	0	0	2	0	1	2	3	0	0	8
05.00 - Agregati, sustavi za prijenos i skladištenje energije - nespecificirani	0	0	0	0	0	5	1	0	0	0	6
06.00 - Ručni alat bez pogona - nespecificirano	0	0	0	2	68	1	20	2	2	0	95
07.00 - Ručni alat, mehanički - nespecificirano	0	0	0	2	4	0	0	1	0	0	7
08.00 - Ručni alat - bez tehničkih podataka o pogonu - nespecificirano	0	0	0	0	1	0	0	0	0	0	1
09.00 - Strojovi i oprema - prijenosni ili pokretni - nespecificirano	0	0	0	0	0	1	0	1	0	0	2
10.00 - Strojovi i oprema - nepokretni - nespecificirano	0	1	1	0	0	1	2	1	0	0	6
11.00 - Prijenosni, transportni i skladišni sustavi - nespecificirano	0	0	2	7	14	6	13	5	5	0	52
12.00 - Cestovna vozila - nespecificirano	0	0	0	1	13	3	10	2	72	0	101
14.00 - Sredstva, predmeti, proizvodi, dijelovi strojeva, otpad, prašine - nespecificirano	0	0	0	7	3	2	4	14	1	0	31
15.00 - Kemijske, eksplozivne, radioaktivne, biološke tvari - nespecificirano	0	0	13	3	1	7	0	4	8	0	36

16.00 - Sigurnosna sredstva i oprema - nespecificirano	0	0	0	1	0	0	0	0	0	0	1
17.00 - Uredska oprema, osobna oprema, sportska oprema, oružje, oprema za rad u kućanstvu - nespecificirano	0	0	11	27	18	14	36	18	7	0	131
18.00 - Živi organizmi i ljudska bića - nespecificirano	0	0	0	0	5	3	4	71	106	2	191
19.00 - Glomazni otpad - nespecificirano	0	0	0	0	1	2	9	1	0	0	13
20.00 - Prirodni fenomeni - nespecificirano	0	0	0	1	2	5	0	0	0	1	9
99.99 - Ostala materijalna sredstva nespomenuta u ovoj klasifikaciji	0	0	0	1	0	3	0	0	0	0	4
Sveukupno	56	1	27	64	133	336	139	263	205	11	1 235

*Oznaka:00 - Nema podataka, 10 - Poremećaj zbog električnih problema, eksplozije, požara – nespecificirano, 20 - Poremećaj zbog prelijevanja, prevrtanja, curenja, otjecanja, isparavanja, zračenja, 30 - Lomljenje, prsnuće, rascjepanje, iskliznuće, pad, rušenje materijalnog sredstva – nespecificirano, 40 - Gubitak kontrole (djelomični ili potpuni) - nad strojem, prijelaz, 50 - Pokliznuće - Spoticanje i padanje - Pad osobe – nespecificirano, 60 - Pokretanje tijela bez fizičkog naprezanja (općenito vodi ka vanjskim ozljedama) – nespecificirano, 70 - Pokretanje tijela sa ili pod fizičkim naprezanjem (općenito dovodi do unutarnjih ozljeda – nespecificirano, 80 - Šok, strah, nasilje, agresija, prijetnje – nespecificirano, 99 - Ostala odstupanja nespomenute ranije u klasifikaciji

Tablica 13. prikazuje najčešći kontakt – način ozljeđivanja koji je doveo do ozljede radnika i povezano materijalno sredstvo. Od ukupnog broja prijavljenih ozljeda **na mjestu rada** (N=1 235) u djelatnosti zdravstvene zaštite i socijalne skrbi, najviše ozljeda (N=372) dogodilo se pri *horizontalnom ili vertikalnom sudaru s nepokretnim predmetom (žrtva je u pokretu)*. Najčešće materijalno sredstvo povezano s ovim kontaktom su *zgrade, građevine, površine u razini zemlje* (N=292).

Tablica 13. Povezanost kontakta - načina ozljeđivanja i materijalnih sredstava obzirom na broj prijavljenih ozljeda na mjestu rada (sukladno ESAW metodologiji)

Materijalna sredstva povezana s načinom ozljeđivanja	Kontakt - način ozljeđivanja*									Ukupno (N)
	00	10	30	40	50	60	70	80	99	
00.00 - Nema materijalnog sredstva ili ne postoje podaci o tome	54	0	4	0	1	1	284	0	9	353
01.00 - Zgrade, građevine, površine - u razini zemlje (unutarnje ili vanjske, nepomične ili pomične, privremene ili stalne) - nespecificirano	0	0	292	8	12	8	9	0	0	329
02.00 - Zgrade, građevine, površine - iznad razine zemlje (unutarnje ili vanjske) - nespecificirano	0	0	61	4	9	0	1	0	0	75
03.00 - Zgrade, građevine, površine - ispod razine zemlje (unutarnje i vanjske) - nespecificirano	0	0	1	0	0	0	1	0	0	2

04.00 - Sustavi za opskrbu i distribuciju sredstava, cjevovodi - nespacificirano	0	0	0	1	3	0	0	0	0	4
05.00 - Agregati, sustavi za prijenos i skladištenje energije - nespacificirani	0	0	0	0	1	0	0	0	0	1
06.00 - Ručni alat bez pogona – nespacificirano	0	0	0	0	105	0	1	0	0	106
07.00 - Ručni alat, mehanički – nespacificirano	0	0	0	0	5	1	0	0	0	6
08.00 - Ručni alat - bez tehničkih podataka o pogonu - nespacificirano	0	0	0	0	1	0	0	0	0	1
10.00 - Strojevi i oprema - nepokretni - nespacificirano	0	0	0	0	3	1	1	0	0	5
11.00 - Prijenosni, transportni i skladišni sustavi - nespacificirano	0	1	2	11	15	15	0	0	0	44
12.00 - Cestovna vozila - nespacificirano	0	0	2	64	9	10	1	0	0	86
14.00 - Sredstva, predmeti, proizvodi, dijelovi strojeva, otpad, prašine - nespacificirano	0	0	0	4	10	2	0	0	0	16
15.00 - Kemijske, eksplozivne, radioaktivne, biološke tvari - nespacificirano	0	36	0	2	0	0	0	0	0	38
17.00 - Uredska oprema, osobna oprema, sportska oprema, oružje, oprema za rad u kućanstvu - nespacificirano	0	4	9	29	35	13	2	1	0	93
18.00 - Živi organizmi i ljudska bića - nespacificirano	0	1	1	0	1	2	4	64	0	73
19.00 - Glomazni otpad - nespacificirano	0	0	0	0	2	0	0	0	0	2
99.99 - Ostala materijalna sredstva nespomenuta u ovoj klasifikaciji	0	0	0	0	0	0	0	0	1	1
Sveukupno	54	42	372	123	212	53	304	65	10	1 235

*Oznaka: 00 - Nema podataka, 10 - Kontakt s visokim naponom, toplinom, opasnim tvarima – nespacificirano, 20 - Utapanje, zatrpavanje, umatanje - nespacificirano 30 - Horizontalni ili vertikalni sudar sa stacionarnim predmetom (žrtva je u pokretu) – nespacificirano, 40 - Udarac, objekta u gibanju, sudar s istim – nespacificirano, 50 - Kontakt s oštrim, šiljatim, grubim materijalnim sredstvom – nespacificirano, 60 - Uklještenje, nagnječenje i sl. – nespacificirano, 70 - Fizički ili psihički stres – nespacificirano, 80 - Ugriz, udarac i sl. (čovjek ili životinja) – nespacificirano 99 - Ostale vrste kontakta - načina ozljede nespomenute u ovoj klasifikaciji

Težina i vrsta ozljede te ozlijeđeni dio tijela u djelatnosti zdravstvene zaštite i socijalne skrbi

U tablici 14. prikazani su podaci o broju prijavljenih ozljeda **na mjestu rada** u djelatnosti zdravstvene zaštite i socijalne skrbi prema težini ozljede. Od ukupnog broja prijavljenih ozljeda **na mjestu rada** (N=1 235), najviše je lakih ozljeda (91,98%).

Tablica 14. Broj prijavljenih ozljeda na mjestu rada prema težini ozljeda (sukladno obrascu Prijava o ozljedi na radu)

Težina ozljeda**	Na mjestu rada*					Ukupno	
	0	1	2	9	Ukupno		
					N	%	
1 - laka	12	1 063	57	4	1 136	91,98	
2 - teška	3	79	10	3	95	7,69	
Nema podataka	0	1	3	0	4	0,32	
Sveukupno	15	1 143	70	7	1 235	100,00	

*Oznaka: 0 – nema podataka; 1 – uobičajeno mjesto rada ili mjesto rada unutar uobičajene lokalne jedinice poslodavca; 2 – povremeno ili pokretno mjesto rada ili putovanje po nalogu poslodavca; 9 – ostala mjesta rada koja se ne mogu svrstati pod 1 ili 2

**Težina ozljeda	Ozljeda
1 - laka	Nema opasnosti za život, beznačajno ili lako oštećenje organa, funkcija održana ili privremeno neznatno smanjena, radna sposobnost održana - ogrebotine, manje modrice, nagnječenja, posjekotine
2 - teška	Potencijalna ili stvarna opasnost za život, značajno ili trajno oštećenje ili uništenje organa, privremena ili trajna nesposobnost za rad, unakaženije - amputacija, veća nagnječenja ili zgnječenje organa, višestruke ozljede, prijelomi, oštećenja velikih žila i živaca
3 - skupna	Ozljeda dviju i više osoba
4 - smrtna	Smrt

Tablica 15. prikazuje broj prijavljenih ozljeda na mjestu rada u djelatnosti zdravstvene zaštite i socijalne skrbi prema vrsti ozljede. Kao najčešća fizička posljedica prijavljenih ozljeda **na mjestu rada** (N=1 235) javljaju se *iščašnja, uganuća i nategnuća* (35,14%).

Tablica 15. Prijavljene ozljede na mjestu rada u djelatnosti zdravstvene zaštite i socijalne skrbi prema vrsti (sukladno ESAW metodologiji)

Vrsta ozljede	Na mjestu rada	
	N	%
000 - Nepoznata ozljeda	24	1,94
010 - Rane i površinske ozljede	277	22,43
011 - Površinske ozljede	148	11,98
012 - Otvorene rane	43	3,48
019 - Ostale vrste rana i površinskih ozljeda	86	6,96
020 - Prijelomi kostiju	194	15,71
021 - Zatvoreni prijelom	74	5,99
022 - Otvoreni prijelom	3	0,24

029 - Ostale vrste prijeloma kostiju	117	9,47
030 - Iščašenja, uganuća i nategnuća	434	35,14
031 - Iščašenja	32	2,59
032 - Uganuća i nategnuća	134	10,85
039 - Ostale vrste iščašenja, uganuća i nategnuća	268	21,70
040 - Traumatske amputacije (gubitak dijela tijela)	1	0,08
050 - Nagnječenja / potres mozga i unutarnje ozljede	37	3,00
051 - Potresi	7	0,57
052 - Unutarnje ozljede	16	1,30
059 - Ostale vrste potresa i unutarnjih ozljeda	14	1,13
060 - Opekline i smrzotine	35	2,83
061 - Termalne opekline	21	1,70
062 - Kemijske (korozivne) opekline	1	0,08
069 - Ostale vrste opekline i smrzotina	13	1,05
070 - Trovanja i infekcije	3	0,24
072 - Akutne infekcije	2	0,16
079 - Ostale vrste trovanja i infekcija	1	0,08
080 - Utapanje i gušenje	1	0,08
081 - Gušenja	1	0,08
110 - Šok	46	3,72
111 - Šok zbog agresivnosti i prijetnji	40	3,24
119 - Druge vrste šoka	6	0,49
120 - Višestruke ozljede	40	3,24
999 - Ostale specifične ozljede nespomenute u prethodnoj podjeli	143	11,58

Tablica 16. prikazuje najčešće ozljeđivani dio tijela kod prijavljenih ozljeda na mjestu rada u djelatnosti zdravstvene zaštite i socijalne skrbi (N=1 235). To su najčešće donji ekstremiteti (35,71%) u čijem udjelu koljeno i potkoljenica čine 11,98%.

Tablica 16. Prijavljene ozljede na mjestu rada u djelatnosti zdravstvene zaštite i socijalne skrbi prema ozlijeđenom dijelu tijela (sukladno ESAW metodologiji)

Ozlijeđeni dio tijela	Na mjestu rada*	
	N	%
00 - Ozlijeđeni dio tijela, nespecificirano	40	3,24
10 - Glava	100	8,10
11 - Glava mozak i moždani živci i žile	25	2,02
12 - Područje lica	17	1,38
13 - Oko (oči)	19	1,54
18 - Glava, ozlijeđena na više mjesta	6	0,49
19 - Glava, drugi dijelovi ne spomenuti ranije	33	2,67
20 - Vrat, vratna kralježnica i leđna moždina	53	4,29
21 - Vrat, uključujući vratnu kralježnicu	26	2,11
29 - Vrat, ostali dijelovi ne spomenuti ranije	27	2,19

30 - Leđa, kralježnica i leđna moždina osim vratnog dijela	70	5,67
31 - Leđa, uključujući kralježnicu	46	3,72
39 - Leđa, ostali dijelovi nespomenuti ranije	24	1,94
40 - Trup i organi	34	2,75
41 - Prsni koš, rebra uključujući zglobove i lopatice	11	0,89
42 - Područje prsa uključujući organe	6	0,49
43 - Zdjelica, područje trbuha uključujući organe	9	0,73
48 - Trup, ozlijeđen na više mjesta	3	0,24
49 - Trup, ostali dijelovi koji nisu spomenuti ranije	5	0,40
50 - Gornji ekstremiteti	401	32,47
51 - Rame i nadlaktica	57	4,62
52 - Lakat i podlaktica	59	4,78
53 - Šaka	41	3,32
54 - Prst (prsti)	185	14,98
55 - Ručni zglob-zapešće	40	3,24
58 - Gornji ekstremiteti, ozlijeđeni na više mjesta	7	0,57
59 - Gornji ekstremiteti, ostali dijelovi koji nisu spomenuti ranije	12	0,97
60 - Donji ekstremiteti	441	35,71
61 - Kuk i natkoljenica	13	1,05
62 - Koljeno i potkoljenica	148	11,98
63 - Gležanj	123	9,96
64 - Stopalo	78	6,32
65 - Nožni prst (prsti)	34	2,75
68 - Donji ekstremiteti, ozlijeđeni na više mjesta	13	1,05
69 - Donji ekstremiteti, ostali dijelovi koji nisu spomenuti ranije	32	2,59
70 - Cijelo tijelo višestruko ozlijeđeno	73	5,91
71 - Cijelo tijelo (sustavne posljedice)	13	1,05
78 - Višestruke ozljede tijela	60	4,86
99 - Ozljede drugih dijelova tijela, koji nisu ranije spomenuti	23	1,86