

Analiza ozljeda na radu u djelatnosti R – Umjetnost, zabava i rekreacija za 2023. godinu

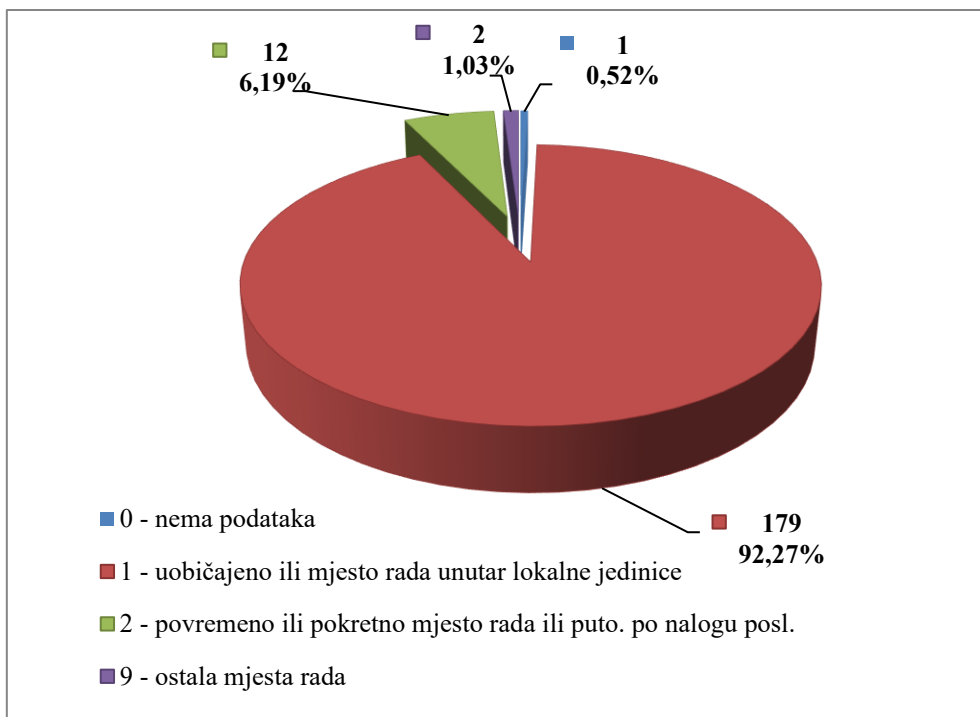
Ovdje će se analizirati prijavljene ozljede na radu u djelatnosti R – Umjetnost, zabava i rekreacija. Od ukupnog broja prijavljenih ozljeda na radu (N=17 108) za koje je HZJZ dobio podatke, u ovoj djelatnosti dogodilo se njih **261**, od čega 194 (74,33%) **na mjestu rada**, a 67 (25,67%) **na putu**.

U *Tablici 1.* prikazan je ukupan broj prijavljenih ozljeda te broj prijavljenih ozljeda na mjestu rada i na putu unutar pojedine županije. Za jednu ozljedu na mjestu rada i dvije na putu nema podataka o županiji u kojoj su se dogodile.

Tablica 1. Broj prijavljenih ozljeda na radu po županijama (sukladno ESAW metodologiji)

Županije	Ukupno (N)	Na mjestu rada u županiji		Na putu u županiji	
		N	%	N	%
HR031 Primorsko-goranska županija	28	23	82,14	5	17,86
HR032 Ličko-senjska županija	14	13	92,86	1	7,14
HR033 Zadarska županija	10	10	100,00	0	0,00
HR034 Šibensko-kninska županija	12	11	91,67	1	8,33
HR035 Splitsko-dalmatinska županija	18	14	77,78	4	22,22
HR036 Istarska županija	25	19	76,00	6	24,00
HR037 Dubrovačko-neretvanska županija	11	7	63,64	4	36,36
HR041 Grad Zagreb	95	64	67,37	31	32,63
HR042 Zagrebačka županija	8	6	75,00	2	25,00
HR043 Krapinsko-zagorska županija	2	2	100,00	0	0,00
HR044 Varaždinska županija	3	2	66,67	1	33,33
HR045 Koprivničko-križevačka županija	1	0	0,00	1	100,00
HR046 Međimurska županija	1	1	100,00	0	0,00
HR047 Bjelovarsko-bilogorska županija	2	2	100,00	0	0,00
HR049 Požeško-slavonska županija	1	0	0,00	1	100,00
HR04A Brodsko-posavska županija	2	2	100,00	0	0,00
HR04B Osječko-baranjska županija	13	8	61,54	5	38,46
HR04C Vukovarsko-srijemska županija	2	2	100,00	0	0,00
HR04D Karlovačka županija	8	6	75,00	2	25,00
HR04E Sisačko-moslavačka županija	2	1	50,00	1	50,00

Prema ESAW metodologiji ozljede **na mjestu rada** dijele se na ozljede na *uobičajenom mjestu rada ili mjestu rada unutar uobičajene lokalne jedinice poslodavca* (oznaka „1“), na *povremenom ili pokretnom mjestu rada ili putovanju po nalogu poslodavca* (oznaka „2“) te *ostala mjesta rada* koja se ne mogu svrstati ni u jednu od navedenih grupa (oznaka „9“). Od ukupnog broja prijavljenih ozljeda **na mjestu rada** (N=194), najviše ozljeda dogodilo se na *uobičajenom mjestu rada ili unutar uobičajene lokalne jedinice poslodavca* (92,27%), što je prikazano na *Slici 1.*



Slika 1. Broj prijavljenih ozljeda na mjestu rada (sukladno ESAW metodologiji)

Karakteristike ozlijeđenih radnika u umjetnosti, zabavi i rekreaciji

U Tablici 2. prikazani su broj prijavljenih ozljeda i stopa ozljeda na radu na 1000 zaposlenih prema spolu. Stopa ozljeda na 1000 zaposlenih izračunata je temeljem statističkih izvještaja DZS-a o prosječnom broju zaposlenih prema spolu. Za jednu ozljedu na mjestu rada i jednu na putu nema podataka o spolu ozlijeđenih radnika.

Tablica 2. Broj prijavljenih ozljeda i stopa ozljeda na 1000 zaposlenih prema spolu u umjetnosti, zabavi i rekreaciji (sukladno ESAW metodologiji)

Spol	Ukupno		Stopa ukupnih ONR na 1000 zaposlenih	Na mjestu rada		Stopa ONR na mjestu rada na 1000 zaposlenih
	N	%		N	%	
Muškarci	122	46,74	7,18	101	82,79	5,94
Žene	137	52,49	10,54	92	67,15	7,08

U Tablici 3. prikazan je broj prijavljenih ozljeda na radu prema dobnim skupinama i mjestu nastanka. Obzirom na ukupan broj prijavljenih ozljeda (N=261), u umjetnosti, zabavi i rekreaciji, **na mjestu rada** najviše se ozljeđuju radnici starosti između 51-60 godina (19,54%).

Tablica 3. Broj prijavljenih ozljeda na radu prema dobnim skupinama radnika i mjestu nastanka

Starost radnika	Ukupno		Na mjestu rada	
	N	%	N	%
< 18	2	0,77	0	0,00
18 - 30	50	19,16	35	13,41

31 - 40	50	19,16	43	16,48
41 - 50	69	26,44	50	19,16
51 - 60	62	23,75	51	19,54
60 +	28	10,73	15	5,75
Sveukupno	261	100,00	194	74,33

Prema osnovi osiguranja, odnosno, zaposleničkom statusu radnika (*Tablica 4.*), od ukupnog broja prijavljenih ozljeda **na mjestu rada** (N=194), najviše ozlijeđenih je iz grupe *radnik* (97,42%).

Tablica 4. Broj prijavljenih ozljeda na mjestu rada prema osnovi osiguranja (sukladno ESAW metodologiji)

Osnova osiguranja	Na mjestu rada*					Ukupno	
	0	1	2	9	Ukupno		
					N	%	
100 - samozaposleni	0	2	0	0	2	1,03	
300 - radnik	1	174	12	2	189	97,42	
500 - naučnik/vježbenik	0	2	0	0	2	1,03	
Nema podataka	0	1	0	0	1	0,52	
Sveukupno	1	179	12	2	194	100,00	

*Oznaka: 0 – nema podataka; 1 – uobičajeno mjesto rada ili mjesto rada unutar uobičajene lokalne jedinice poslodavca; 2 – povremeno ili pokretno mjesto rada ili putovanje po nalogu poslodavca; 9 – ostala mjesta rada koja se ne mogu svrstati pod 1 ili 2

U *tablici 5.* prikazan je broj prijavljenih ozljeda na mjestu rada prema zanimanjima na kojima su radili radnici ozlijeđeni u umjetnosti, zabavi i rekreaciji. Uzimajući u obzir prijavljene ozljede **na mjestu rada** u ovoj djelatnosti (N=194), najviše ozlijeđenih radnika je u *uslužnim i trgovačkim zanimanjima* (21,64%). Za jednu ozljedu nije poznato zanimanje ozlijeđenog radnika.

Tablica 5. Broj prijavljenih ozljeda na mjestu rada prema zanimanju ozlijeđenih radnika u umjetnosti, zabavi i rekreaciji (sukladno NKZ 10)

NKZ 10 - rod/vrsta	Na mjestu rada	
	N	%
1 Zakonodavci/zakonodavke, dužnosnici/dužnosnice i direktori/direktorice	2	1,03
13 Direktori/direktorice proizvodnje i specijaliziranih usluga	1	0,52
14 Direktori/direktorice u turizmu, ugostiteljstvu, trgovini na malo i drugim uslužnim djelatnostima	1	0,52
2 Znanstvenici/znanstvenice, inženjeri/inženjerke i stručnjaci/stručnjakinje	38	19,59
21 Znanstvenici/znanstvenice, inženjeri/inženjerke i stručnjaci/stručnjakinje	7	3,61
22 Zdravstveni stručnjaci/zdravstvene stručnjakinje	1	0,52
24 Stručnjaci/stručnjakinje za poslovanje i upravljanje	2	1,03
25 Stručnjaci/stručnjakinje za informacijsku i komunikacijsku tehnologiju	1	0,52
26 Pravni stručnjaci/pravne stručnjakinje, stručnjaci/stručnjakinje za društvene znanosti i kulturu	27	13,92
3 Tehničari/tehničarke i stručni suradnici/stručne suradnice	11	5,67

31 Tehničari/tehničarke tehničko-tehnoloških zanimanja	2	1,03
33 Stručni suradnici/stručne suradnice za poslovanje i upravljanje	4	2,06
34 Stručni suradnici/stručne suradnice za pravna pitanja, društvene znanosti, kulturu, šport, umjetnost i srodna zanimanja	4	2,06
35 Tehničari/tehničarke informacijske i komunikacijske tehnologije te podrške korisnicima	1	0,52
4 Administrativni službenici/administrativne službenice	27	13,92
42 Službenici/službenice za poslovanje sa strankama	21	10,82
43 Službenici/službenice na obračunskim poslovima i na poslovima materijalnih evidencija	2	1,03
44 Ostali administrativni službenici/ostale administrativne službenice	4	2,06
5 Uslužna i trgovačka zanimanja	42	21,65
51 Uslužna zanimanja	26	13,40
52 Trgovačka zanimanja	11	5,67
54 Djelatnici/djelatnice za zaštitu osoba i imovine	5	2,58
6 Poljoprivrednici/poljoprivrednice, šumari/šumarke, ribari/ribarke, lovci/lovkinje	4	2,06
61 Poljoprivredni radnici/poljoprivredne radnice orijentirane na tržište	3	1,55
62 Šumari/šumarke, ribari/ribarke i lovci/lovkinje	1	0,52
7 Zanimanja u obrtu i pojedinačnoj proizvodnji	19	9,79
71 Građevinari/građevinarke i srodna zanimanja, osim električara	3	1,55
72 Tokari/tokarice, kovinotokari/kovinotokarice, strojarski mehaničari/strojarske mehaničarke i srodna zanimanja	3	1,55
74 Elektromehaničari/elektromehaničarke i monter/monterke, mehaničari/mehaničarke i serviseri/serviserke elektronike	5	2,58
75 Prerađivači/prerađivačice hrane, drva, proizvođači/proizvođačice odjeće i ostala obrtnička i srodna zanimanja	8	4,12
8 Rukovatelji/rukovateljice postrojenjima i strojevima, industrijski proizvođači/industrijske proizvođačice i sastavljači/sastavljačice proizvoda	14	7,22
81 Rukovatelji/rukovateljice postrojenjima i strojevima	3	1,55
83 Vozači/vozačice, strojovođe/strojovotkinje prijevoznih sredstava i pokretnih strojeva	11	5,67
9 Jednostavna zanimanja	36	18,56
91 Čistači/čistačice, perači/peračice, kućne pomoćnice i srodna zanimanja	10	5,15
92 Jednostavna poljoprivredna, šumarska i ribarska zanimanja	1	0,52
96 Čistači/čistačice ulica i srodna zanimanja	25	12,89

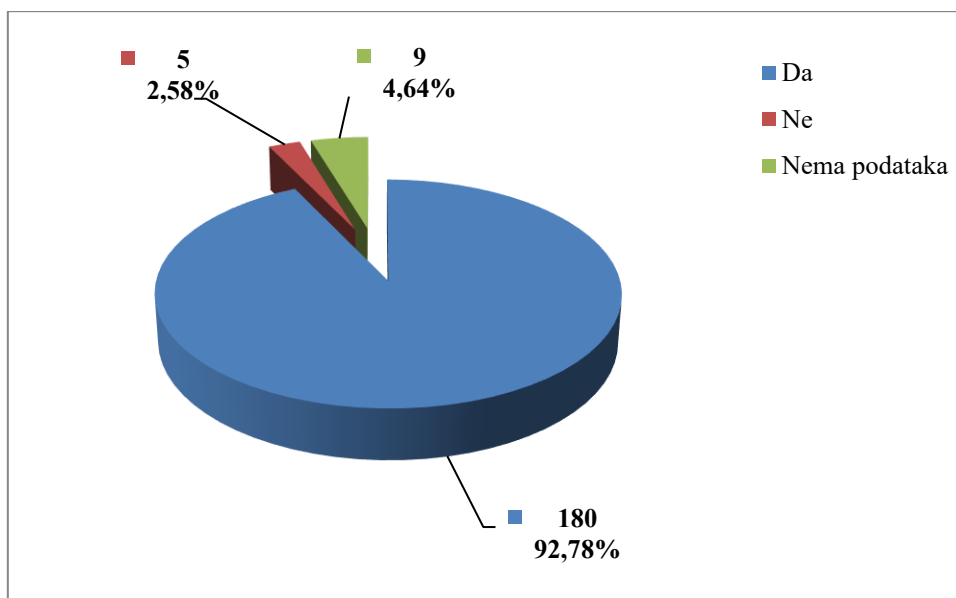
Šest najčešćih zanimanja radnika koji su se ozljeđivali u umjetnosti, zabavi i rekreaciji u odnosu na odjeljke u ovoj djelatnosti prikazani su u tablici 6. Od ukupnog broja prijavljenih ozljeda **na mjestu rada** (N=194) prema NKZ 10, njih 121 obuhvaćeno je analizom. U ovoj djelatnosti najviše su se ozljeđivali radnici iz odjeljka *93 sportske djelatnosti te zabavne i rekreacijske djelatnosti* (N=37). Od zanimanja u ovoj djelatnosti najčešće su se ozljeđivali *pravni stručnjaci/pravne stručnjakinje, stručnjaci/stručnjakinje za društvene znanosti i kulturu* (N=27).

Tablica 6. Prijavljene ozljede na radu u umjetnosti, zabavi i rekreaciji po odjeljcima i zanimanjima s najviše ozlijeđenih (sukladno NKZ 10 i NKD 2007)

NKD područje R - odjeljci	NKZ 10 - zanimanja s najviše ozlijeđenih u umjetnosti, zabavi i rekreaciji*						Ukupno (N)
	26	42	51	52	91	96	
90 Kreativne, umjetničke i zabavne djelatnosti	16	0	2	0	0	4	22
91 Knjižnice, arhivi, muzeji i ostale kulturne djelatnosti	11	2	14	0	1	4	32
92 Djelatnosti kockanja i klađenja	0	19	0	9	0	2	30
93 Sportske djelatnosti te zabavne i rekreacijske djelatnosti	0	0	10	2	10	15	37
Sveukupno	27	21	26	11	11	25	121

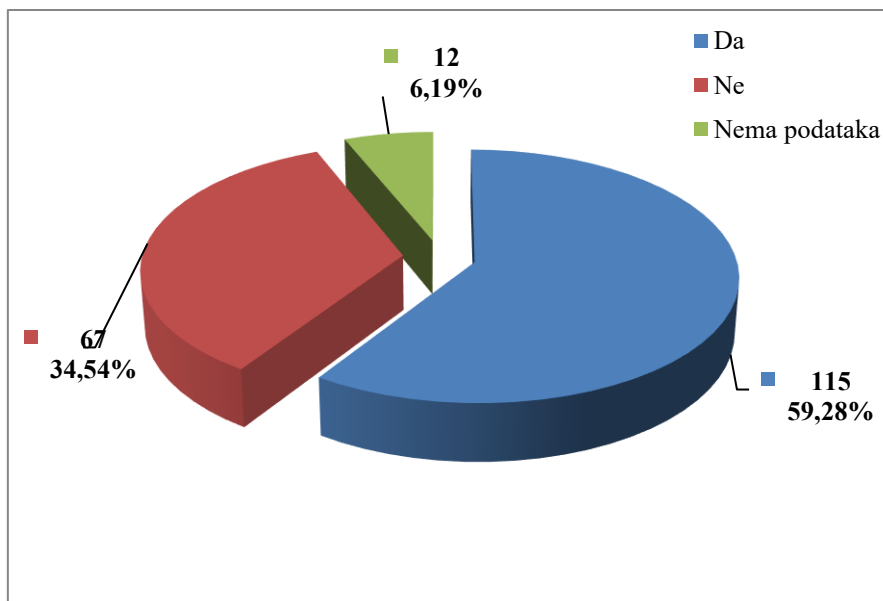
*Oznaka: 26 Pravni stručnjaci/pravne stručnjakinje, stručnjaci/stručnjakinje za društvene znanosti i kulturu, 42 Službenici/službenice za poslovanje sa strankama, 51 Uslužna zanimanja, 52 Trgovačka zanimanja, 91 Čistači/čistačice, perači/peračice, kućne pomoćnice i srodna zanimanja, 96 Čistači/čistačice ulica i srodna zanimanja

U umjetnosti, zabavi i rekreaciji prema dobivenim podacima o prijavljenim ozljedama **na mjestu rada** (N=194), većina ozlijeđenih radnika bila je osposobljena za rad na siguran način (97,30%), što je prikazano na Slici 2.



Slika 2. Osposobljenost za rad na siguran način obzirom na broj prijavljenih ozljeda na mjestu rada (sukladno obrascu Prijava o ozljedi na radu)

Od ukupnog broja prijavljenih ozljeda **na mjestu rada** (N=194) u umjetnosti, zabavi i rekreaciji, za 92,78% ozlijeđenih radnika utvrđeno je da su koristili osobnu zaštitnu opremu u vrijeme nastanka ozljede (Slika 3.), ali nije poznato je li korištena OZO povezana s ozlijeđenim dijelom tijela.



Slika 3. Korištenje OZO u vrijeme nastanka ozljede obzirom na broj prijavljenih ozljeda na mjestu rada (sukladno obrascu Prijava o ozljedi na radu)

Odjeljci i veličina poslodavca u umjetnosti, zabavi i rekreaciji

Podaci o broju prijavljenih ozljeda na radu prema odjeljcima djelatnosti *R – Umjetnost, zabava i rekreacija* i mjestu nastanka, prikazani su u tablici 7. Najviše prijavljenih ozljeda **na mjestu rada** bilo je u odjeljku *91 Knjižnice, arhivi, muzeji i ostale kulturne djelatnosti* (N=62). Uspoređujući odnos prijavljenih ozljeda na mjestu rada i na putu unutar pojedinog odjeljaka, najviše ozljeda **na mjestu rada** spram onih na putu dogodilo se u *sportskim djelatnostima te zabavnim i rekreacijskim djelatnostima* (85,07%).

Tablica 7. Broj prijavljenih ozljeda na radu u umjetnosti, zabavi i rekreaciji prema mjestu nastanka (sukladno NKD 2007)

R - Umjetnost, zabava i rekreacija, odjeljci	Ukupno		Na mjestu rada unutar odjeljka	
	N	%	N	%
90 Kreativne, umjetničke i zabavne djelatnosti	46	17,62	39	84,78
91 Knjižnice, arhivi, muzeji i ostale kulturne djelatnosti	97	37,16	62	63,92
92 Djelatnosti kockanja i klađenja	51	19,54	36	70,59
93 Sportske djelatnosti te zabavne i rekreacijske djelatnosti	67	25,67	57	85,07

Prema veličini poslodavca najviše prijavljenih ozljeda **na mjestu rada** dogodilo se kod poslodavaca s više od 500 zaposlenih (32,47%), što je prikazano u Tablici 8.

Tablica 8. Broj prijavljenih ozljeda na mjestu radu prema veličini poslodavca (sukladno ESAW metodologiji)

Veličina poslodavca	Na mjestu rada*					
	0	1	2	9	Ukupno	
					N	%
1 (1-9 zaposlenih)	0	7	1	1	9	4,64
2 (10-49 zaposlenih)	1	43	1	0	45	23,20
3 (50-249 zaposlenih)	0	39	3	0	42	21,65
4 (250-499 zaposlenih)	0	32	3	0	35	18,04
5 (500 i više zaposlenih)	0	58	4	1	63	32,47
Sveukupno	1	179	12	2	194	100,00

*Oznaka: 0 – nema podataka; 1 – uobičajeno mjesto rada ili mjesto rada unutar uobičajene lokalne jedinice poslodavca; 2 – povremeno ili pokretno mjesto rada ili putovanje po nalogu poslodavca; 9 – ostala mjesta rada koja se ne mogu svrstati pod 1 ili 2

Radni okoliš i radni proces u umjetnosti, zabavi i rekreaciji

Tablica 9. prikazuje broj prijavljenih ozljeda na mjestu rada obzirom na radni okoliš. Od ukupnog broja prijavljenih ozljeda **na mjestu rada** (N=194), najviše ozljeda dogodilo se na području tercijarnih aktivnosti, uredu, zabavnom parku, razno (50,00%), i preciznije u restoranima, rekreacijskim objektima, privremenom smještaju (uključujući muzej, dvoranu, stadion, velesajam, itd.) (16,49%).

Tablica 9. Broj prijavljenih ozljeda na mjestu radu prema radnom okolišu gdje se ozljeda dogodila (sukladno ESAW metodologiji)

Radni okoliš	Na mjestu rada	
	N	%
000 - Nema podataka	9	4,64
010 - Industrijska zona - nespecificirano	15	7,73
011 - Proizvodna zona, tvornica, radionica	3	1,55
012 - Remontni zavod, servisna radionica	3	1,55
013 - Zona koja se primarno koristi za skladištenje, utovar i istovar	9	4,64
020 - Gradilište, graditeljstvo, površinski kamenolomi, rudnik - nespecificirano	3	1,55
021 - Gradilište - izgradnja objekta	1	0,52
022 - Gradilište - rušenje, renoviranje, održavanje objekta	1	0,52
024 - Gradilište - pod zemljom	1	0,52
030 - Poljodjelstvo, stočarstvo, ribarstvo, šumarstvo - nespecificirano	6	3,09
031 - Stočarsko područje	2	1,03
036 - Vrt, park, botanički vrt, zoološki vrt	4	2,06
040 - Područje tercijarnih aktivnosti, ured, zabavni park, razno - nespecificirano	97	50,00
041 - Ured, soba za sastanke, knjižnica i sl.	21	10,82
042 - Obrazovna ustanova, osnovna škola, srednja škola, viša škola, fakultet, dječji vrtić	4	2,06

043 - Maloprodajni i veleprodajni objekti (uključujući uličnu prodaju)	25	12,89
044 - Restoran, rekreacijski objekt, privremeni smještaj (uključujući muzej, dvorana stadion, velesajam, itd.)	32	16,49
049 - Ostale vrste radnog okoliša unutar grupe 040	15	7,73
050 - Zdravstvena ustanova - nespecificirano	1	0,52
059 - Ostale vrste radnog okoliša grupe 050 nspomenute ranije	1	0,52
060 - Javni prostor - nespecificirano	27	13,92
061 - Prostor trajno otvoren za javni promet (ceste, sporedne ceste, parkirališta, čekaonice stadiona ili aerodroma)	11	5,67
062 - Transportna sredstva - cestovna ili tračna - privatna ili javna (sve vrste vlakova, autobusa, automobila, itd.)	13	6,70
069 - Ostale vrste radnog okoliša unutar grupe 060	3	1,55
070 - Kućanstvo nespecificirano	2	1,03
072 - Zajednički dijelovi zgrade, podrum/potkrovlje, okućnica	2	1,03
080 - Sportski teren - nespecificirano	15	7,73
081 - Zatvoreni sportski teren - sportska dvorana, teretana, zatvoreni bazen	7	3,61
082 - Otvoreni sportski teren - igralište, otvoreni bazen, skijalište,	5	2,58
089 - Ostale vrste radnog okoliša grupe unutar 080	3	1,55
090 - Radni okoliš na visini osim gradilišta - nespecificirano	1	0,52
091 - Uzvišeno - na fiksnom nivou (krov, terasa, ...)	1	0,52
110 - Radni okoliš na vodi ili iznad vode osim gradilišta - nespecificirano	18	9,28
111 - More ili ocean - paluba svih vrsta plovila (brodovi, čamci, teglenice) i platformi	15	7,73
112 - Jezero, rijeka, pristanište - paluba svih vrsta plovila (brodovi, čamci, teglenice) i platformi	2	1,03
119 - Ostale vrste radnog okoliša grupe 110 nspomenute ranije	1	0,52

Tablica 10. prikazuje broj prijavljenih ozljeda na mjestu rada umjetnosti, zabavi i rekreaciji obzirom na radni proces koji je ozlijeđeni izvodio u vrijeme ozljede. Od ukupnog broja prijavljenih ozljeda **na mjestu rada** (N=194), najviše ozljeda dogodilo se u grupi *pokretne, sportske, umjetničke aktivnosti* (37,11%), preciznije kod *kretanja, uključujući kretanje transportnim sredstvima* (26,29%).

Tablica 10. Broj prijavljenih ozljeda na mjestu rada prema radnom procesu pri kojem se ozljeda dogodila (sukladno ESAW metodologiji)

Radni proces prema grupama	Na mjestu rada	
	N	%
00 - Nema podataka	9	4,64
10 - Izrada, prerada, obrada, skladištenje - sve vrste –nespecificirano	12	6,19
11 - Proizvodnja, prerada, obrada - sve vrste	2	1,03
12 - Skladištenje - sve vrste	10	5,15
20 - Iskopavanje, izgradnja, renoviranje, rušenje - nespecificirano	2	1,03
24 - Renoviranje, proširivanje, održavanje zgrada - svi tipovi konstrukcija	1	0,52
25 - Rušenje - svi tipovi konstrukcija	1	0,52
30 - Poljoprivreda, šumarstvo, hortikultura, uzgoj ribe, rad sa živim životinjama - nespecificirano	5	2,58

32 - Poljoprivreda - s biljkama, hortikultura	3	1,55
33 - Poljoprivreda - sa životinjama	2	1,03
40 - Uslužne djelatnosti, intelektualna djelatnost – nespecificirano	28	14,43
41 - Javne usluge, njega, pomoć	1	0,52
42 - Intelektualni rad - poduka, nastava, obrada podataka, ured. posao, organiziranje, rukovođenje	6	3,09
43 - Komercijalna aktivnost - kupovanje, prodaja i slične uslužne djelatnosti	20	10,31
49 - Ostale vrste radnog procesa grupe 40 nespomenute ranije	1	0,52
50 - Ostali poslovi povezani sa zadacima u grupama 10, 20, 30 i 40 – nespecificirano	66	34,02
51 - Podešavanje, priprema, postavljanje, rastavljanje, rasklapanje	36	18,56
52 - Održavanje, popravak, poboljšavanje, podešavanje	8	4,12
53 - Čišćenje radnih zona i strojeva - ručno ili strojno	15	7,73
54 - Zbrinjavanje otpada svih vrsta	1	0,52
55 - Nadzor, inspekcija proizvodnih postupaka, radnih zona, sredstava za transport, opreme - sa ili bez opreme za nadzor	6	3,09
60 - Pokretne, sportske, umjet. aktivnosti - nespecificirano	72	37,11
61 - Kretanje, uključujući kretanje transportnim sredstvima	51	26,29
62 - Sportska, umjetnička aktivnost	19	9,79
69 - Ostale vrste radnog procesa grupe 60 nespomenute ranije	2	1,03

Specifična radna aktivnost, poremećaj u radnom procesu, kontakt - način nastanka ozljede i materijalna sredstva povezana s navedenim aktivnostima, poremećajima i kontaktima u umjetnosti, zabavi i rekreaciji

Tablica 11. prikazuje najčešću specifičnu aktivnost koju je radnik izvodio u trenutku ozljede i materijalno sredstvo koje je ozlijeđeni koristio izvodeći tu aktivnost. Od ukupnog broja prijavljenih ozljeda **na mjestu rada** (N=194) u umjetnosti, zabavi i rekreaciji, najčešća specifična aktivnost je **kretanje** (N=109), a najčešće materijalno sredstvo povezano s ovom specifičnom aktivnosti su **zgrade, građevine, površine - u razini zemlje** (N=60).

Tablica 11. Povezanost specifične radne aktivnosti i materijalnih sredstava obzirom na broj prijavljenih ozljeda na mjestu rada (sukladno ESAW metodologiji)

Materijalna sredstva povezana sa specifičnom aktivnosti	Specifična radna aktivnost*							Ukupno (N)
	00	10	20	30	40	50	60	
00.00 - Nema materijalnog sredstva ili ne postoje podaci o tome	10	0	0	0	0	0	2	12
01.00 - Zgrade, građevine, površine - u razini zemlje (unutarnje ili vanjske, nepomične ili pomične, privremene ili stalne) - nespecificirano	0	0	0	0	2	0	60	62
02.00 - Zgrade, građevine, površine - iznad razine zemlje (unutarnje ili vanjske) - nespecificirano	0	0	0	0	1	1	26	28

03.00 - Zgrade, građevine, površine - ispod nivoa zemlje (unutarnje i vanjske) - nespecificirano	0	0	0	0	0	0	1	
04.00 - Sustavi za opskrbu i distribuciju sredstava, cjevovodi - nespecificirano	0	0	0	0	1	0	0	
05.00 - Agregati, sustavi za prijenos i skladištenje energije - nespecificirani	0	0	0	0	2	1	0	3
06.00 - Ručni alat bez pogona - nespecificirano	0	0	7	0	2	0	0	9
08.00 - Ručni alat - bez tehničkih podataka o pogonu - nespecificirano	0	0	1	0	0	0	0	1
09.00 - Strojevi i oprema - prijenosni ili pokretni - nespecificirano	0	0	1	0	0	0	0	1
10.00 - Strojevi i oprema - nepokretni - nespecificirano	0	5	0	0	1	0	0	6
11.00 - Prijenosni, transportni i skladišni sustavi - nespecificirano	0	1	0	0	5	4	0	10
12.00 - Cestovna vozila - nespecificirano	0	0	0	13	1	0	2	16
13.00 - Ostala transportna vozila - nespecificirano	0	0	0	2	1	0	6	9
14.00 - Sredstva, predmeti, proizvodi, dijelovi strojeva, otpad, prašine - nespecificirano	0	0	0	0	1	8	0	9
16.00 - Sigurnosna sredstva i oprema - nespecificirano	0	0	0	0	1	0	0	1
17.00 - Uredska oprema, osobna oprema, sportska oprema, oružje, oprema za rad u kućanstvu - nespecificirano	0	0	0	0	3	7	10	20
18.00 - Živi organizmi i ljudska bića - nespecificirano	0	0	0	0	0	1	2	3
19.00 - Glomazni otpad - nespecificirano	0	0	0	0	0	2	0	2
Sveukupno	10	6	9	15	21	24	109	194

**Oznaka: 10 - Rukovanje strojem – nespecificirano, 20 - Rad s ručnim alatom – nespecificirano, 30 - Vožnja/boravak na prijevoznom sredstvu ili opremi kojom se rukuje – nespecificirano, 40 - Rukovanje predmetima- nespecificirano, 50 - Ručno nošenje – nespecificirano, 60 - Kretanje – nespecificirano, 70 - Prisutnost – nespecificirana*

*Tablica 12. prikazuje najčešći poremećaj koji je doveo do ozljede radnika i materijalno sredstvo koje je ozlijeđeni koristio u vrijeme ozljede. Od ukupnog broja prijavljenih ozljeda **na mjestu rada** (N=194) u umjetnosti, zabavi i rekreaciji, najčešći poremećaj radnog procesa je uzrokovan *pokliznućem, spoticanjem i padom osobe* (N=54), od čega je najveći broj ozljeda povezan sa *zgradama, građevinama, površinama - u razini zemlje* (N=23).*

Tablica 12. Povezanost poremećaja radnog procesa i materijalnih sredstava obzirom na broj prijavljenih ozljeda na mjestu rada (sukladno ESAW metodologiji)

Materijalna sredstva povezana s poremećajem u radu	Poremećaj radnog procesa *								Ukupno (N)
	00	20	30	40	50	60	70	80	
00.00 - Nema materijalnog sredstva ili ne postoje podaci o tome	12	0	0	0	0	1	3	0	16
01.00 - Zgrade, građevine, površine - u razini zemlje (unutarnje ili vanjske, nepomične ili pomične, privremene ili stalne) - nespecificirano	0	0	0	1	23	3	19	0	46
02.00 - Zgrade, građevine, površine - iznad razine zemlje (unutarnje ili vanjske) - nespecificirano	0	0	6	0	17	0	6	0	29
03.00 - Zgrade, građevine, površine - ispod nivoa zemlje (unutarnje i vanjske) - nespecificirano	0	0	0	0	0	0	1	0	1
04.00 - Sustavi za opskrbu i distribuciju sredstava, cjevovodi - nespecificirano	0	0	0	0	0	1	0	0	1
05.00 - Agregati, sustavi za prijenos i skladištenje energije - nespecificirani	0	0	0	0	2	2	0	0	4
06.00 - Ručni alat bez pogona - nespecificirano	0	0	0	6	0	0	0	0	6
09.00 - Strojevi i oprema - prijenosni ili pokretni - nespecificirano	0	0	0	1	0	0	0	0	1
10.00 - Strojevi i oprema - nepokretni - nespecificirano	0	0	0	1	0	3	0	0	4
11.00 - Prijenosni, transportni i skladišni sustavi - nespecificirano	0	0	3	2	1	2	2	1	11
12.00 - Cestovna vozila - nespecificirano	0	0	0	2	0	1	0	11	14
13.00 - Ostala transportna vozila - nespecificirano	0	0	0	1	1	1	2	0	5
14.00 - Sredstva, predmeti, proizvodi, dijelovi strojeva, otpad, prašine - nespecificirano	0	0	6	0	0	1	5	0	12
15.00 - Kemijske, eksplozivne, radioaktivne, biološke tvari - nespecificirano	0	1	0	0	0	0	1	0	2
17.00 - Uredska oprema, osobna oprema, sportska oprema, oružje, oprema za rad u kućanstvu - nespecificirano	0	0	1	3	4	2	0	8	18
18.00 - Živi organizmi i ljudska bića - nespecificirano	0	0	0	1	2	1	3	9	16
19.00 - Glomazni otpad - nespecificirano	0	0	0	0	1	0	0	0	1
20.00 - Prirodni fenomeni - nespecificirano			2		3	1	1		7
Sveukupno	12	1	18	18	54	19	43	29	194

*Oznaka: 00 - Nema podataka, 10 - Poremećaj zbog električnih problema, eksplozije, požara – nespecificirano, 20 - Poremećaj zbog prelijevanja, prevrtanja, curenja, otjecanja, isparavanja, zračenja, 30 - Lomljenje, prsnuće, rascjepanje, iskliznuće, pad, rušenje materijalnog sredstva – nespecificirano, 40 - Gubitak kontrole (djelomični ili potpuni) - nad strojem, prijelaz, 50 - Pokliznuće - Spoticanje i padanje - Pad osobe – nespecificirano, 60 - Pokretanje tijela bez fizičkog naprezanja (općenito vodi ka vanjskim ozljedama) – nespecificirano, 70 - Pokretanje tijela sa ili pod fizičkim naprezanjem (općenito dovodi do unutarnjih ozljeda – nespecificirano, 80 - Šok, strah, nasilje, agresija, prijetnje – nespecificirano

Tablica 13. prikazuje najčešći kontakt – način ozljeđivanja koji je doveo do ozljede radnika i povezano materijalno sredstvo. Od ukupnog broja prijavljenih ozljeda **na mjestu rada** (N=194) u umjetnosti, zabavi i rekreaciji, najviše ozljeda (N=60) dogodilo se radi *horizontalnog ili vertikalnog udara sa stacionarnim predmetom*, od čega je najveći broj ozljeda povezan sa *zgradama, građevinama, površinama - na površini zemlje* (N=46).

Tablica 13. Povezanost kontakta - načina ozljeđivanja i materijalnih sredstava obzirom na broj prijavljenih ozljeda na mjestu rada (sukladno ESAW metodologiji)

Materijalna sredstva povezana s načinom ozljeđivanja	Kontakt - način ozljeđivanja*								Ukupno (N)
	00	10	30	40	50	60	70	80	
00.00 - Nema materijalnog sredstva ili ne postoje podaci o tome	11	0	1	0	0	0	50	0	62
01.00 - Zgrade, građevine, površine - u razini zemlje (unutarnje ili vanjske, nepomične ili pomične, privremene ili stalne) - nespecificirano	0	0	46	0	4	1	2	0	53
02.00 - Zgrade, građevine, površine - iznad razine zemlje (unutarnje ili vanjske) - nespecificirano	0	0	11	3	0	1	0	0	15
03.00 - Zgrade, građevine, površine - ispod nivoa zemlje (unutarnje i vanjske) - nespecificirano	0	0	1	0	0	0	0	0	
04.00 - Sustavi za opskrbu i distribuciju sredstava, cjevovodi - nespecificirano	0	0	0	0	1	0	0	0	
05.00 - Agregati, sustavi za prijenos i skladištenje energije - nespecificirani	0	0	0	0	2	0	0	0	2
06.00 - Ručni alat bez pogona – nespecificirani	0	0	0	1	5	0	0	0	6
10.00 - Strojevi i oprema - nepokretni - nespecificirano	0	2	0	0	1	0	0	0	3
11.00 - Prijenosni, transportni i skladišni sustavi - nespecificirano	0	0	0	4	1	0	0	0	5
12.00 - Cestovna vozila - nespecificirano	0	0	0	11	1	0	0	0	12
13.00 - Ostala transportna vozila - nespecificirano	0	0	0	0	1	1	0	0	2
14.00 - Sredstva, predmeti, proizvodi, dijelovi strojeva, otpad,	0	0	0	6	3	2	0	0	11

prašine - nespecificirano									
15.00 - Kemijske, eksplozivne, radioaktivne, biološke tvari - nespecificirano	0	1	0	0	0	0	0	0	1
16.00 - Sigurnosna sredstva i oprema - nespecificirano	0	0	0	1	0	0	0	0	1
17.00 - Uredska oprema, osobna oprema, sportska oprema, oružje, oprema za rad u kućanstvu - nespecificirano	0	0	1	2	6	0	0	1	10
18.00 - Živi organizmi i ljudska bića - nespecificirano	0	0	0	1	0	0	2	5	8
20.00 - Prirodni fenomeni - nespecificirano	0	0	0	0	0	1	0	0	1
Sveukupno	11	3	60	29	25	6	54	6	194

*Oznaka: 00 - Nema podataka, 10 - Kontakt s visokim naponom, toplinom, opasnim tvarima – nespecificirano, 30 - Horizontalni ili vertikalni sudar sa stacionarnim predmetom (žrtva je u pokretu) – nespecificirano, 40 - Udarac, objekta u gibanju, sudar s istim – nespecificirano, 50 - Kontakt s oštrim, šiljatim, grubim materijalnim sredstvom – nespecificirano, 60 - Uklještenje, nagnječenje i sl. – nespecificirano, 70 - Fizički ili psihički stres – nespecificirano, 80 - Ugriz, udarac i sl. (čovjek ili životinja) – nespecificirano 99 - Ostale vrste kontakta - načina ozljede nespomenute u ovoj klasifikaciji

Težina i vrsta ozljede te ozlijeđeni dio tijela u umjetnosti, zabavi i rekreaciji

U tablici 14. prikazani su podaci o broju prijavljenih ozljeda **na mjestu rada** u umjetnosti, zabavi i rekreaciji prema težini ozljede. Od ukupnog broja prijavljenih ozljeda **na mjestu rada** (N=194), najviše je lakih ozljeda (91,75%).

Tablica 14. Broj prijavljenih ozljeda na mjestu rada prema težini ozljeda (sukladno obrascu Prijava o ozljedi na radu)

Težina ozljeda**	Na mjestu rada*				Ukupno	
	0	1	2	9	N	%
1 - laka	1	163	12	2	178	91,75
2 - teška	0	15	0	0	15	7,73
Nema podataka	0	1	0	0	1	0,52
Sveukupno	1	179	12	2	194	100,00

*Oznaka: 0 – nema podataka; 1 – uobičajeno mjesto rada ili mjesto rada unutar uobičajene lokalne jedinice poslodavca; 2 – povremeno ili pokretno mjesto rada ili putovanje po nalogu poslodavca; 9 – ostala mjesta rada koja se ne mogu svrstati pod 1 ili 2

**Težina ozljeda	Ozljeda
1 - laka	Nema opasnosti za život, beznačajno ili lako oštećenje organa, funkcija održana ili privremeno neznatno smanjena, radna sposobnost održana - ogrebotine, manje modrice, nagnječenja, posjekotine

2 - teška	Potencijalna ili stvarna opasnost za život, značajno ili trajno oštećenje ili uništenje organa, privremena ili trajna nesposobnost za rad, unakaženije - amputacija, veća nagnječenja ili zgnječenje organa, višestruke ozljede, prijelomi, oštećenja velikih žila i živaca
3 - skupna	Ozljeda dviju i više osoba
4 - smrtna	Smrt

Tablica 15. prikazuje broj prijavljenih ozljeda na mjestu rada u umjetnosti, zabavi i rekreaciji prema vrsti ozljede. Kao najčešća fizička posljedica prijavljenih ozljeda **na mjestu rada** (N=194) javljaju se iščašenja, uganuća i nategnuća (35,05%).

Tablica 15. Prijavljene ozljede na mjestu rada u umjetnosti, zabavi i rekreaciji prema vrsti (sukladno ESAW metodologiji)

Vrsta ozljede	Na mjestu rada	
	N	%
000 - Nepoznata ozljeda	5	2,58
010 - Rane i površinske ozljede	56	28,87
011 - Površinske ozljede	27	13,92
012 - Otvorene rane	15	7,73
019 - Ostale vrste rana i površinskih ozljeda	14	7,22
020 - Prijelomi kostiju	29	14,95
021 - Zatvoreni prijelom	12	6,19
029 - Ostale vrste prijeloma kostiju	17	8,76
030 - Iščašenja, uganuća i nategnuća	68	35,05
031 - Iščašenja	8	4,12
032 - Uganuća i nategnuća	19	9,79
039 - Ostale vrste iščašenja, uganuća i nategnuća	41	21,13
040 - Traumatske amputacije (gubitak dijela tijela)	1	0,52
050 - Nagnječenja / potres mozga i unutarnje ozljede	4	2,06
051 - Potres mozga i ozljede mozga	1	0,52
052 - Unutarnje ozljede	2	1,03
059 - Ostale vrste potresa i unutarnjih ozljeda	1	0,52
060 - Opekline i smrzotine	1	0,52
069 - Ostale vrste opekline i smrzotina	1	0,52
070 - Trovanja i infekcije	1	0,52
071 - Akutno trovanje	1	0,52
100 - Učinci toplinskih ekstrema, svjetla i zračenja	1	0,52
103 - Učinci snižene temperature	1	0,52
110 - Šok	12	6,19
111 - Šok zbog agresivnosti i prijetnji	10	5,15
119 - Druge vrste šoka	2	1,03
120 - Višestruke ozljede	3	1,55
999 - Ostale spe. ozljede nespomenute u prethodnoj podjeli	13	6,70

Tablica 16. prikazuje najčešće ozljeđivani dio tijela kod prijavljenih ozljeda **na mjestu rada** u umjetnosti, zabavi i rekreaciji (N=194). To su najčešće *donji ekstremiteti* (36,60%) u čijem udjelu koljeno i potkoljenica čine 15,98%.

Tablica 16. Prijavljene ozljede na mjestu rada u umjetnosti, zabavi i rekreaciji prema ozlijeđenom dijelu tijela (sukladno ESAW metodologiji)

Ozlijeđeni dio tijela	Na mjestu rada	
	N	%
00 - Ozlijeđeni dio tijela, nespecificirano	12	6,19
10 - Glava	22	11,34
11 - Glava mozak i moždani živci i žile	8	4,12
12 - Područje lica	2	1,03
13 - Oko (oči)	2	1,03
18 - Glava, ozlijeđene na više mjesta	1	0,52
19 - Glava, drugi dijelovi ne spomenuti ranije	9	4,64
20 - Vrat, vratna kralježnica i leđna moždina	6	3,09
21 - Vrat, uključujući vratnu kralježnicu	4	2,06
29 - Vrat, ostali dijelovi ne spomenuti ranije	2	1,03
30 - Leđa, kralježnica i leđna moždina osim vratnog dijela	12	6,19
31 - Leđa, uključujući kralježnicu	9	4,64
39 - Leđa, ostali dijelovi nespomenuti ranije	3	1,55
40 - Trup i organi	8	4,12
41 - Prsni koš, rebra uključujući zglobove i lopatice	6	3,09
42 - Područje prsa uključujući organe	1	0,52
49 - Trup, ostali dijelovi koji nisu spomenuti ranije	1	0,52
50 - Gornji ekstremiteti	47	24,23
51 - Rame i nadlaktica	9	4,64
52 - Lakat i podlaktica	7	3,61
53 - Šaka	9	4,64
54 - Prst (prsti)	18	9,28
55 - Ručni zglob-zapešće	2	1,03
59 - Gornji ekstremiteti, ostali dijelovi koji nisu spomenuti ranije	2	1,03
60 - Donji ekstremiteti	71	36,60
61 - Kuk i natkoljenica	3	1,55
62 - Koljeno i potkoljenica	31	15,98
63 - Gležanj	22	11,34
64 - Stopalo	7	3,61
65 - Nožni prst (prsti)	4	2,06
68 - Donji ekstremiteti, ozlijeđeni na više mjesta	2	1,03
69 - Donji ekstremiteti, ostali dijelovi koji nisu spomenuti ranije	2	1,03
70 - Cijelo tijelo višestruko ozlijeđeno	14	7,22
71 - Cijelo tijelo (sustavne posljedice)	6	3,09
78 - Višestruke ozljede tijela	8	4,12
99 - Ozljede drugih dijelova tijela, koji nisu ranije spomenuti	2	1,03