

Analiza ozljeda na radu u djelatnosti R – Umjetnost, zabava i rekreacija za 2024. godinu

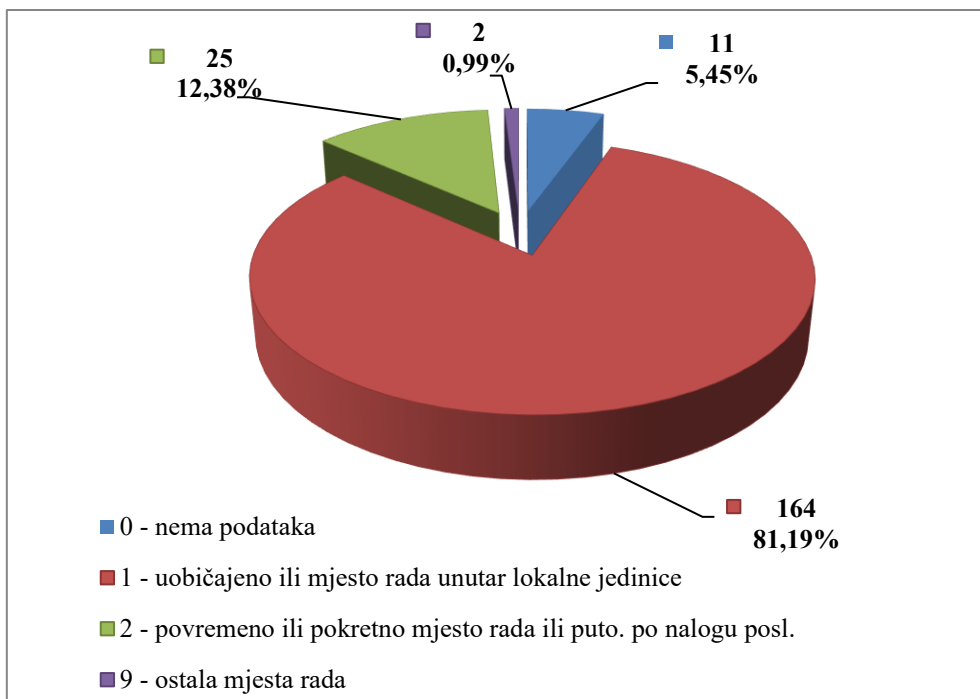
Ovdje će se analizirati prijavljene ozljede na radu u djelatnosti R – Umjetnost, zabava i rekreacija. Od ukupnog broja prijavljenih ozljeda na radu (N=17 765) za koje je HZJZ dobio podatke, u ovoj djelatnosti dogodile su se **272** ozljede, od čega 202 (74,26%) **na mjestu rada**, a 70 (25,74%) **na putu**.

U *Tablici 1.* prikazan je ukupan broj prijavljenih ozljeda te broj prijavljenih ozljeda na mjestu rada i na putu unutar pojedine županije. Za petnaest prijavljenih ozljeda nema podataka o županiji u kojoj su se dogodile, ali zna se da ih je 14 bilo na mjestu rada, a jedna na putu.

Tablica 1. Broj prijavljenih ozljeda na radu po županijama (sukladno ESAW metodologiji)

| Županije | Ukupno (N) | Na mjestu rada u županiji | | Na putu u županiji | |
|---------------------------------------|------------|---------------------------|--------|--------------------|--------|
| | | N | % | N | % |
| HR031 Primorsko-goranska županija | 18 | 16 | 88,89 | 2 | 11,11 |
| HR032 Ličko-senjska županija | 9 | 8 | 88,89 | 1 | 11,11 |
| HR033 Zadarska županija | 8 | 7 | 87,50 | 1 | 12,50 |
| HR034 Šibensko-kninska županija | 7 | 6 | 85,71 | 1 | 14,29 |
| HR035 Splitsko-dalmatinska županija | 21 | 12 | 57,14 | 9 | 42,86 |
| HR036 Istarska županija | 12 | 9 | 75,00 | 3 | 25,00 |
| HR037 Dubrovačko-neretvanska županija | 6 | 5 | 83,33 | 1 | 16,67 |
| HR041 Grad Zagreb | 104 | 69 | 66,35 | 35 | 33,65 |
| HR042 Zagrebačka županija | 15 | 10 | 66,67 | 5 | 33,33 |
| HR043 Krapinsko-zagorska županija | 1 | 1 | 100,00 | 0 | 0,00 |
| HR044 Varaždinska županija | 2 | 0 | 0,00 | 2 | 100,00 |
| HR045 Koprivničko-križevačka županija | 7 | 7 | 100,00 | 0 | 0,00 |
| HR046 Međimurska županija | 6 | 6 | 100,00 | 0 | 0,00 |
| HR047 Bjelovarsko-bilogorska županija | 2 | 1 | 50,00 | 1 | 50,00 |
| HR048 Virovitičko-podravska županija | 2 | 2 | 100,00 | 0 | 0,00 |
| HR049 Požeško-slavonska županija | 2 | 2 | 100,00 | 0 | 0,00 |
| HR04A Brodsko-posavska županija | 3 | 2 | 66,67 | 1 | 33,33 |
| HR04B Osječko-baranjska županija | 16 | 14 | 87,50 | 2 | 12,50 |
| HR04C Vukovarsko-srijemska županija | 4 | 3 | 75,00 | 1 | 25,00 |
| HR04D Karlovačka županija | 5 | 4 | 80,00 | 1 | 20,00 |
| HR04E Sisačko-moslavačka županija | 7 | 4 | 57,14 | 3 | 42,86 |

Prema ESAW metodologiji ozljede **na mjestu rada** dijele se na ozljede na *uobičajenom mjestu rada ili mjestu rada unutar uobičajene lokalne jedinice poslodavca* (oznaka „1“), na *povremenom ili pokretnom mjestu rada ili putovanju po nalogu poslodavca* (oznaka „2“) te *ostala mjesta rada* koja se ne mogu svrstati ni u jednu od navedenih grupa (oznaka „9“). Od ukupnog broja prijavljenih ozljeda **na mjestu rada** (N=202), najviše ozljeda dogodilo se na *uobičajenom mjestu rada ili unutar uobičajene lokalne jedinice poslodavca* (81,19%), što je prikazano na *Slici 1.*



Slika 1. Broj prijavljenih ozljeda na mjestu rada (sukladno ESAW metodologiji)

Karakteristike ozlijeđenih radnika u umjetnosti, zabavi i rekreaciji

U Tablici 2. prikazani su broj prijavljenih ozljeda i stopa ozljeda na radu na 1000 zaposlenih prema spolu. Stopa ozljeda na 1000 zaposlenih izračunata je temeljem statističkih izvještaja DZS-a o prosječnom broju zaposlenih prema spolu.

Tablica 2. Broj prijavljenih ozljeda i stopa ozljeda na 1000 zaposlenih prema spolu u umjetnosti, zabavi i rekreaciji (sukladno ESAW metodologiji)

| Spol | Ukupno | | Stopa ukupnih ONR na 1000 zaposlenih | Na mjestu rada | | Stopa ONR na mjestu rada na 1000 zaposlenih |
|-----------------|--------|-------|--------------------------------------|----------------|-------|---|
| | N | % | | N | % | |
| Muškarci | 115 | 42,28 | 7,42 | 94 | 81,74 | 6,07 |
| Žene | 157 | 57,72 | 8,83 | 108 | 68,79 | 6,08 |

U Tablici 3. prikazan je broj prijavljenih ozljeda na radu prema dobnim skupinama i mjestu nastanka. Obzirom na ukupan broj prijavljenih ozljeda (N=272), u umjetnosti, zabavi i rekreaciji, **na mjestu rada** najviše se ozljeđuju radnici starosti između 18-30 godina (18,38%).

Tablica 3. Broj prijavljenih ozljeda na radu prema dobnim skupinama radnika i mjestu nastanka

| Starost radnika | Ukupno | | Na mjestu rada | |
|-----------------|--------|-------|----------------|-------|
| | N | % | N | % |
| < 18 | 1 | 0,37 | 1 | 0,37 |
| 18 - 30 | 60 | 22,06 | 50 | 18,38 |
| 31 - 40 | 63 | 23,16 | 48 | 17,65 |

| | | | | |
|------------------|------------|---------------|------------|--------------|
| 41 - 50 | 63 | 23,16 | 45 | 16,54 |
| 51 - 60 | 61 | 22,43 | 44 | 16,18 |
| 60 + | 21 | 7,72 | 11 | 4,04 |
| Nema podataka | 3 | 1,10 | 3 | 1,10 |
| Sveukupno | 272 | 100,00 | 202 | 74,26 |

Prema osnovi osiguranja, odnosno, zaposleničkom statusu radnika (*Tablica 4.*), od ukupnog broja prijavljenih ozljeda **na mjestu rada** (N=202), najviše ozlijeđenih je iz grupe *radnik* (93,56%).

Tablica 4. Broj prijavljenih ozljeda na mjestu rada prema osnovi osiguranja (sukladno ESAW metodologiji)

| Osnova osiguranja | Na mjestu rada* | | | | | Ukupno | |
|-------------------------|-----------------|------------|-----------|----------|------------|---------------|--|
| | 0 | 1 | 2 | 9 | Ukupno | | |
| | | | | | N | % | |
| 000 - nepoznato | 1 | 1 | 0 | 0 | 2 | 0,99 | |
| 100 - samozaposleni | 0 | 3 | 3 | 0 | 6 | 2,97 | |
| 300 - radnik | 10 | 156 | 21 | 2 | 189 | 93,56 | |
| 400 - obiteljski radnik | 0 | 2 | 1 | 0 | 3 | 1,49 | |
| 500 - naučnik/vježbenik | 0 | 1 | 0 | 0 | 1 | 0,50 | |
| 900 - ostalo | 0 | 1 | 0 | 0 | 1 | 0,50 | |
| Sveukupno | 11 | 164 | 25 | 2 | 202 | 100,00 | |

*Oznaka: 0 – nema podataka; 1 – uobičajeno mjesto rada ili mjesto rada unutar uobičajene lokalne jedinice poslodavca; 2 – povremeno ili pokretno mjesto rada ili putovanje po nalogu poslodavca; 9 – ostala mjesta rada koja se ne mogu svrstati pod 1 ili 2

U *tablici 5.* prikazan je broj prijavljenih ozljeda na mjestu rada prema zanimanjima na kojima su radili radnici ozlijeđeni u umjetnosti, zabavi i rekreaciji. Uzimajući u obzir prijavljene ozljede **na mjestu rada** u ovoj djelatnosti (N=202), najviše ozljeda je u *jednostavnim zanimanjima* i iznosi 18,81%. Za sedam ozljeda nije poznato zanimanje ozlijeđenog radnika.

Tablica 5. Broj prijavljenih ozljeda na mjestu rada prema zanimanju ozlijeđenih radnika u umjetnosti, zabavi i rekreaciji (sukladno NKZ 10)

| NKZ 10 - rod/vrsta | Na mjestu rada | |
|--|----------------|--------------|
| | N | % |
| 1 Zakonodavci/zakonodavke, dužnosnici/dužnosnice i direktori/direktorice | 3 | 1,49 |
| 12 Administrativni i komercijalni direktori/administrativne i komercijalne direktorice | 1 | 0,50 |
| 14 Direktori/direktorice u turizmu, ugostiteljstvu, trgovini na malo i drugim uslužnim djelatnostima | 2 | 0,99 |
| 2 Znanstvenici/znanstvenice, inženjeri/inženjerke i stručnjaci/stručnjakinje | 37 | 18,32 |
| 21 Znanstvenici/znanstvenice, inženjeri/inženjerke i stručnjaci/stručnjakinje | 6 | 2,97 |
| 23 Stručnjaci/stručnjakinje za odgoj i obrazovanje | 2 | 0,99 |
| 24 Stručnjaci/stručnjakinje za poslovanje i upravljanje | 2 | 0,99 |
| 25 Stručnjaci/stručnjakinje za informacijsku i komunikacijsku tehnologiju | 1 | 0,50 |

| | | |
|--|-----------|--------------|
| 26 Pravni stručnjaci/pravne stručnjakinje, stručnjaci/stručnjakinje za društvene znanosti i kulturu | 26 | 12,87 |
| 3 Tehničari/tehničarke i stručni suradnici/stručne suradnice | 31 | 15,35 |
| 31 Tehničari/tehničarke tehničko-tehnoloških zanimanja | 7 | 3,47 |
| 33 Stručni suradnici/stručne suradnice za poslovanje i upravljanje | 4 | 1,98 |
| 34 Stručni suradnici/stručne suradnice za pravna pitanja, društvene znanosti, kulturu, šport, umjetnost i srodna zanimanja | 15 | 7,43 |
| 35 Tehničari/tehničarke informacijske i komunikacijske tehnologije te podrške korisnicima | 5 | 2,48 |
| 4 Administrativni službenici/administrativne službenice | 31 | 15,35 |
| 41 Službenici/službenice na općim uredskim poslovima i srodna zanimanja | 1 | 0,50 |
| 42 Službenici/službenice za poslovanje sa strankama | 25 | 12,38 |
| 43 Službenici/službenice na obračunskim poslovima i na poslovima materijalnih evidencija | 3 | 1,49 |
| 44 Ostali administrativni službenici/ostale administrativne službenice | 2 | 0,99 |
| 5 Uslužna i trgovačka zanimanja | 35 | 17,33 |
| 51 Uslužna zanimanja | 15 | 7,43 |
| 52 Trgovačka zanimanja | 17 | 8,42 |
| 54 Djelatnici/djelatnice za zaštitu osoba i imovine | 3 | 1,49 |
| 7 Zanimanja u obrtu i pojedinačnoj proizvodnji | 14 | 6,93 |
| 72 Tokari/tokarice, kovinotokari/kovinotokarice, strojarski mehaničari/strojarske mehaničarke i srodna zanimanja | 4 | 1,98 |
| 73 Zanatski radnici/zanatske radnice, tiskari/tiskarice | 2 | 0,99 |
| 74 Elektromehaničari/elektromehaničarke i monter/monterke, mehaničari/mehaničarke i serviseri/serviserke elektronike | 6 | 2,97 |
| 75 Prerađivači/prerađivačice hrane, drva, proizvođači/proizvođačice odjeće i ostala obrtnička i srodna zanimanja | 2 | 0,99 |
| 8 Rukovatelji/rukovateljice postrojenjima i strojevima, industrijski proizvođači/industrijske proizvođačice i sastavljači/sastavljačice proizvoda | 6 | 2,97 |
| 82 Sastavljači/sastavljačice | 1 | 0,50 |
| 83 Vozači/vozačice, strojovođe/strojovotkinje prijevoznih sredstava i pokretnih strojeva | 5 | 2,48 |
| 9 Jednostavna zanimanja | 38 | 18,81 |
| 91 Čistači/čistačice, perači/peračice, kućne pomoćnice i srodna zanimanja | 14 | 6,93 |
| 92 Jednostavna poljoprivredna, šumarska i ribarska zanimanja | 4 | 1,98 |
| 94 Pomagači/pomagačice u pripremi hrane | 1 | 0,50 |
| 96 Čistači/čistačice ulica i srodna zanimanja | 19 | 9,41 |

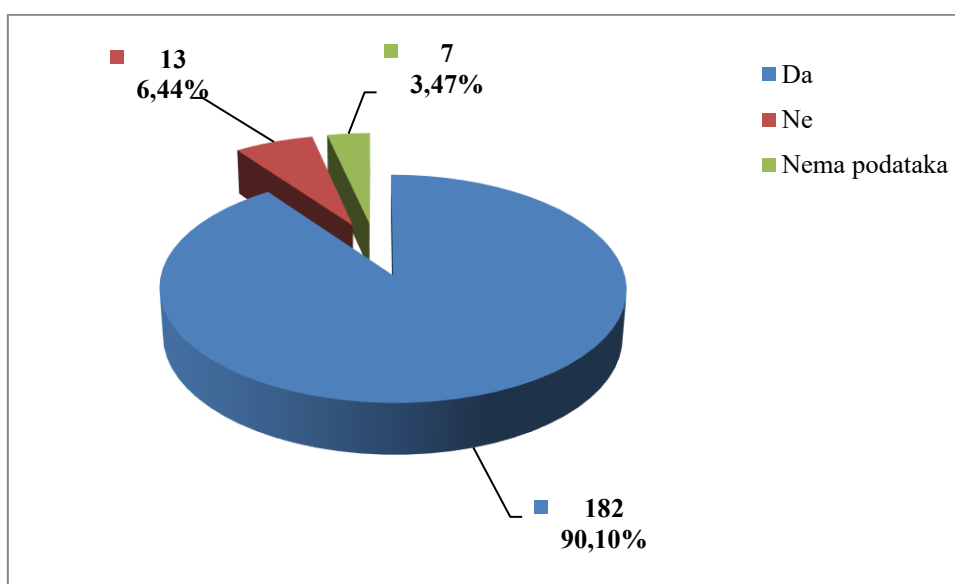
Šest najčešćih zanimanja radnika koji su se ozljeđivali u umjetnosti, zabavi i rekreaciji u odnosu na odjeljke u ovoj djelatnosti prikazani su u tablici 6. Od ukupnog broja prijavljenih ozljeda **na mjestu rada** (N=202) prema NKZ 10, njih 117 obuhvaćeno je analizom. U jednakoj mjeri su se ozljeđivali radnici iz odjeljka *92 Djelatnosti kockanja i klađenja* (N=39). Od zanimanja u ovoj djelatnosti najčešće su se ozljeđivali *pravni stručnjaci/pravne stručnjakinje, stručnjaci/stručnjakinje za društvene znanosti i kulturu* (N=26).

Tablica 6. Prijavljene ozljede na radu u umjetnosti, zabavi i rekreaciji po odjeljcima i zanimanjima s najviše ozlijeđenih (sukladno NKZ 10 i NKD 2007)

| NKD područje R - odjelci | NKZ 10 - zanimanja s najviše ozlijeđenih u umjetnosti, zabavi i rekreaciji* | | | | | | Ukupno (N) |
|---|---|-----------|-----------|-----------|-----------|-----------|------------|
| | 26 | 34 | 42 | 51 | 52 | 96 | |
| 90 Kreativne, umjetničke i zabavne djelatnosti | 16 | 5 | 0 | 0 | 1 | 5 | 27 |
| 91 Knjižnice, arhivi, muzeji i ostale kulturne djelatnosti | 10 | 2 | 2 | 10 | 2 | 3 | 29 |
| 92 Djelatnosti kockanja i klađenja | 0 | | 23 | 2 | 14 | | 39 |
| 93 Sportske djelatnosti te zabavne i rekreacijske djelatnosti | 0 | 8 | 0 | 3 | 0 | 11 | 22 |
| Sveukupno | 26 | 15 | 25 | 15 | 17 | 19 | 117 |

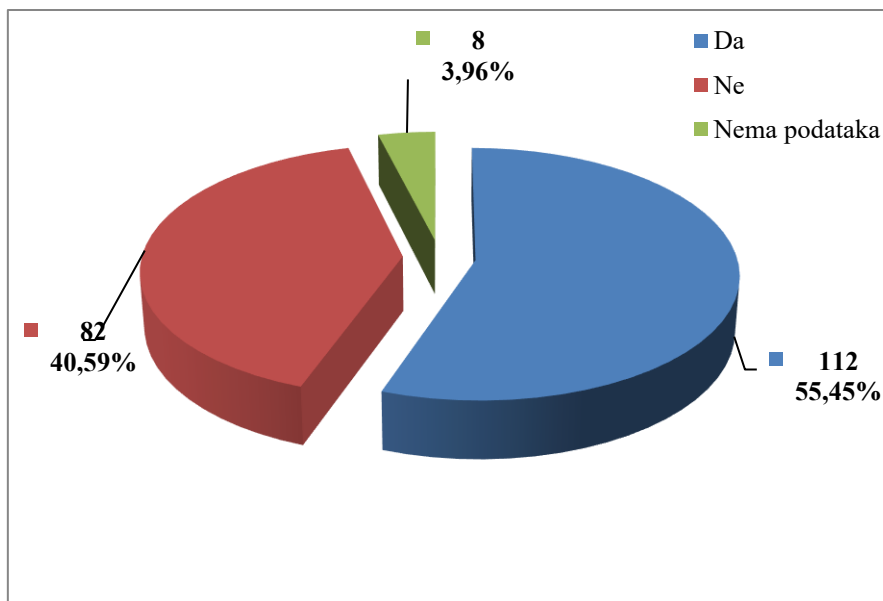
*Oznaka: 26 Pravni stručnjaci/pravne stručnjakinje, stručnjaci/stručnjakinje za društvene znanosti i kulturu, 34 Stručni suradnici/stručne suradnice za pravna pitanja, društvene znanosti, kulturu, šport, umjetnost i srodna zanimanja, 42 Službenici/službenice za poslovanje sa strankama, 51 Uslužna zanimanja, 52 Trgovačka zanimanja, 96 Čistači/čistačice ulica i srodna zanimanja

U umjetnosti, zabavi i rekreaciji prema dobivenim podacima o prijavljenim ozljedama **na mjestu rada** (N=202), većina ozlijeđenih radnika bila je osposobljena za rad na siguran način (90,10%), što je prikazano na Slici 2.



Slika 2. Osposobljenost za rad na siguran način obzirom na broj prijavljenih ozljeda na mjestu rada (sukladno obrascu Prijava o ozljedi na radu)

Od ukupnog broja prijavljenih ozljeda **na mjestu rada** (N=202) u umjetnosti, zabavi i rekreaciji, za 55,45% ozlijeđenih radnika utvrđeno je da su koristili osobnu zaštitnu opremu u vrijeme nastanka ozljede (Slika 3.), ali nije poznato je li korištena OZO povezana s ozlijeđenim dijelom tijela.



Slika 3. Korištenje OZO u vrijeme nastanka ozljede obzirom na broj prijavljenih ozljeda na mjestu rada (sukladno obrascu Prijava o ozljedi na radu)

Odjeljci i veličina poslodavca u umjetnosti, zabavi i rekreaciji

Podaci o broju prijavljenih ozljeda na radu prema odjeljcima djelatnosti *R – Umjetnost, zabava i rekreacija* i mjestu nastanka, prikazani su u tablici 7. Najviše prijavljenih ozljeda **na mjestu rada** bilo je u odjeljku *91 Knjižnice, arhivi, muzeji i ostale kulturne djelatnosti* (N=91). Uspoređujući odnos prijavljenih ozljeda na mjestu rada i na putu unutar pojedinog odjeljaka, najviše ozljeda **na mjestu rada** (84,48%) spram onih na putu dogodilo se u *sportskim djelatnostima te zabavnim i rekreacijskim djelatnostima*.

Tablica 7. Broj prijavljenih ozljeda na radu u umjetnosti, zabavi i rekreaciji prema mjestu nastanka (sukladno NKD 2007)

| R - Umjetnost, zabava i rekreacija, odjeljci | Ukupno | | Na mjestu rada unutar odjeljka | |
|---|--------|-------|--------------------------------|-------|
| | N | % | N | % |
| 90 Kreativne, umjetničke i zabavne djelatnosti | 51 | 18,75 | 37 | 72,55 |
| 91 Knjižnice, arhivi, muzeji i ostale kulturne djelatnosti | 91 | 33,46 | 68 | 74,73 |
| 92 Djelatnosti kockanja i klađenja | 72 | 26,47 | 48 | 66,67 |
| 93 Sportske djelatnosti te zabavne i rekreacijske djelatnosti | 58 | 21,32 | 49 | 84,48 |

Prema veličini poslodavca najviše prijavljenih ozljeda **na mjestu rada** dogodilo se kod poslodavaca s više od 500 zaposlenih (32,67%), što je prikazano u *Tablici 8*.

Tablica 8. Broj prijavljenih ozljeda na mjestu radu prema veličini poslodavca (sukladno ESAW metodologiji)

| Veličina poslodavca | Na mjestu rada* | | | | Ukupno | |
|---------------------------|-----------------|------------|-----------|----------|------------|---------------|
| | 0 | 1 | 2 | 9 | N | % |
| | | | | | | |
| 0 (0 zaposlenih) | 0 | 1 | 0 | 0 | 1 | 0,50 |
| 1 (1-9 zaposlenih) | 0 | 11 | 2 | 1 | 14 | 6,93 |
| 2 (10-49 zaposlenih) | 2 | 32 | 5 | 0 | 39 | 19,31 |
| 3 (50-249 zaposlenih) | 2 | 42 | 1 | 1 | 46 | 22,77 |
| 4 (250-499 zaposlenih) | 1 | 27 | 6 | 0 | 34 | 16,83 |
| 5 (500 i više zaposlenih) | 6 | 50 | 10 | 0 | 66 | 32,67 |
| Nema podataka | 0 | 1 | 1 | 0 | 2 | 0,99 |
| Sveukupno | 11 | 164 | 25 | 2 | 202 | 100,00 |

*Oznaka: 0 – nema podataka; 1 – uobičajeno mjesto rada ili mjesto rada unutar uobičajene lokalne jedinice poslodavca; 2 – povremeno ili pokretno mjesto rada ili putovanje po nalogu poslodavca; 9 – ostala mjesta rada koja se ne mogu svrstati pod 1 ili 2

Radni okoliš i radni proces u umjetnosti, zabavi i rekreaciji

Tablica 9. prikazuje broj prijavljenih ozljeda na mjestu rada obzirom na radni okoliš. Od ukupnog broja prijavljenih ozljeda **na mjestu rada** (N=202), najviše ozljeda dogodilo se na *području tercijarnih aktivnosti, uredu, zabavnom parku, razno* (46,04%), i preciznije u *uredima, sobama za sastanke, knjižnicama te maloprodajnim i veleprodajnim objektima* (14,85%).

Tablica 9. Broj prijavljenih ozljeda na mjestu radu prema radnom okolišu gdje se ozljeda dogodila (sukladno ESAW metodologiji)

| Radni okoliš | Na mjestu rada | |
|---|----------------|-------------|
| | N | % |
| 000 - Nema podataka | 17 | 8,42 |
| 010 - Industrijska zona - nespecificirano | 13 | 6,44 |
| 011 - Proizvodna zona, tvornica, radionica | 4 | 1,98 |
| 012 - Remontni zavod, servisna radionica | 1 | 0,50 |
| 013 - Zona koja se primarno koristi za skladištenje, utovar i istovar | 7 | 3,47 |
| 019 - Ostale vrste radnog okoliša grupe 010 nespomenute ranije | 1 | 0,50 |
| 020 - Gradilište, graditeljstvo, površinski kamenolomi, rudnik - nespecificirano | 6 | 2,97 |
| 021 - Gradilište - izgradnja objekta | 1 | 0,50 |
| 022 - Gradilište - rušenje, renoviranje, održavanje objekta | 1 | 0,50 |
| 023 - Površinski kamenolomi, rudnik, površinski kop, rov (uključujući rudnike i kamenolome) | 3 | 1,49 |
| 024 - Gradilište - pod zemljom | 1 | 0,50 |

| | | |
|---|-----------|--------------|
| 030 - Poljodjelstvo, stočarstvo, ribarstvo, šumarstvo - nespecificirano | 12 | 5,94 |
| 031 - Stočarsko područje | 1 | 0,50 |
| 034 - Šumarsko područje | 1 | 0,50 |
| 036 - Vrt, park, botanički vrt, zoološki vrt | 6 | 2,97 |
| 039 - Ostale vrste radnog okoliša grupe 030 nespomenute ranije | 4 | 1,98 |
| 040 - Područje tercijarnih aktivnosti, ured, zabavni park, razno - nespecificirano | 93 | 46,04 |
| 041 - Ured, soba za sastanke, knjižnica i sl. | 11 | 5,45 |
| 042 - Obrazovna ustanova, osnovna škola, srednja škola, viša škola, fakultet, dječji vrtić | 1 | 0,50 |
| 043 - Maloprodajni i veleprodajni objekti (uključujući uličnu prodaju) | 30 | 14,85 |
| 044 - Restoran, rekreacijski objekt, privremeni smještaj (uključujući muzej, dvorana stadion, velesajam, itd.) | 28 | 13,86 |
| 049 - Ostale vrste radnog okoliša unutar grupe 040 | 23 | 11,39 |
| 050 - Zdravstvena ustanova - nespecificirano | 1 | 0,50 |
| 059 - Ostale vrste radnog okoliša grupe 050 nespomenute ranije | 1 | 0,50 |
| 060 - Javni prostor - nespecificirano | 26 | 12,87 |
| 061 - Prostor trajno otvoren za javni promet (ceste, sporedne ceste, parkirališta, čekaonice stadiona ili aerodroma) | 15 | 7,43 |
| 062 - Transportna sredstva - cestovna ili tračna - privatna ili javna (sve vrste vlakova, autobusa, automobila, itd.) | 6 | 2,97 |
| 063 - Zone uz javna mjesta sa ograničenjem pristupa na samo ovlaštene osobe: željezničke tračnice, pista, ivičnjaci motornih cesta) | 1 | 0,50 |
| 069 - Ostale vrste radnog okoliša unutar grupe 060 | 4 | 1,98 |
| 080 - Sportski teren - nespecificirano | 26 | 12,87 |
| 081 - Zatvoreni sportski teren - sportska dvorana, teretana, zatvoreni bazen | 12 | 5,94 |
| 082 - Otvoreni sportski teren - igralište, otvoreni bazen, skijalište, | 12 | 5,94 |
| 089 - Ostale vrste radnog okoliša grupe unutar 080 | 2 | 0,99 |
| 110 - Radni okoliš na vodi ili iznad vode osim gradilišta - nespecificirano | 8 | 3,96 |
| 111 - More ili ocean - paluba svih vrsta plovila (brodovi, čamci, teglenice) i platformi | 6 | 2,97 |
| 112 - Jezero, rijeka, pristanište - paluba svih vrsta plovila (brodovi, čamci, teglenice) i platformi | 2 | 0,99 |

Tablica 10. prikazuje broj prijavljenih ozljeda na mjestu rada umjetnosti, zabavi i rekreaciji obzirom na radni proces koji je ozlijeđeni izvodio u vrijeme ozljede. Od ukupnog broja prijavljenih ozljeda **na mjestu rada** (N=202), najviše ozljeda dogodilo se u grupi *pokretne, sportske, umjetničke aktivnosti* (33,66%), preciznije kod *kretanja, uključujući kretanje transportnim sredstvima* (21,78%).

Tablica 10. Broj prijavljenih ozljeda na mjestu rada prema radnom procesu pri kojem se ozljeda dogodila (sukladno ESAW metodologiji)

| Radni proces prema grupama | Na mjestu rada | |
|--|----------------|-------------|
| | N | % |
| 00 - Nema podataka | 18 | 8,91 |
| 10 - Izrada, prerada, obrada, skladištenje - sve vrste –nespecificirano | 6 | 2,97 |
| 11 - Proizvodnja, prerada, obrada - sve vrste | 1 | 0,50 |
| 12 - Skladištenje - sve vrste | 5 | 2,48 |

| | | | | | | | | | |
|--|-----------|----------|-----------|----------|-----------|-----------|------------|----------|------------|
| 01.00 - Zgrade, građevine, površine - u razini zemlje (unutarnje ili vanjske, nepomične ili pomične, privremene ili stalne) - nespecificirano | 0 | 0 | 0 | 0 | 2 | 0 | 58 | 0 | 60 |
| 02.00 - Zgrade, građevine, površine -iznad razine zemlje (unutarnje ili vanjske) - nespecificirano | 0 | 0 | 0 | 0 | 0 | 1 | 22 | 0 | 23 |
| 04.00 - Sustavi za opskrbu i distribuciju sredstava, cjevovodi - nespecificirano | 0 | 0 | 0 | 0 | 1 | 1 | 0 | 0 | 2 |
| 05.00 - Agregati, sustavi za prijenos i skladištenje energije - nespecificirani | 0 | 0 | 0 | 0 | 2 | 0 | 0 | 0 | 2 |
| 06.00 - Ručni alat bez pogona - nespecificirano | 0 | 0 | 15 | 0 | 0 | 0 | 0 | 0 | 15 |
| 07.00 - Ručni alat, mehanički - nespecificirano | 0 | 0 | 1 | 0 | 0 | 1 | 0 | 0 | 2 |
| 09.00 - Strojevi i oprema - prijenosni ili pokretni - nespecificirano | 0 | 0 | 0 | 0 | 0 | 0 | 1 | 0 | 1 |
| 10.00 - Strojevi i oprema - nepokretni - nespecificirano | 0 | 1 | 0 | 0 | 1 | 0 | 0 | 0 | 2 |
| 11.00 - Prijenosni, transportni i skladišni sustavi - nespecificirano | 0 | 1 | 1 | 1 | 4 | 3 | 0 | 0 | 10 |
| 12.00 - Cestovna vozila - nespecificirano | 0 | 0 | 0 | 7 | 0 | 0 | 2 | 0 | 9 |
| 13.00 - Ostala transportna vozila - nespecificirano | 0 | 0 | 0 | 0 | 0 | 0 | 4 | 0 | 4 |
| 14.00 - Sredstva, predmeti, proizvodi, dijelovi strojeva, otpad, prašine - nespecificirano | 0 | 0 | 0 | 0 | 4 | 12 | 0 | 0 | 16 |
| 15.00 - Kemijske, eksplozivne, radioaktivne, biološke tvari - nespecificirano | 0 | 0 | 0 | 0 | 0 | 1 | 0 | 0 | 1 |
| 17.00 - Uredska oprema, osobna oprema, sportska oprema, oružje, oprema za rad u kućanstvu - nespecificirano | 0 | 0 | 0 | 0 | 9 | 8 | 13 | 1 | 30 |
| 18.00 - Živi organizmi i ljudska bića - nespecificirano | 0 | 0 | 0 | 0 | 0 | 1 | 0 | 0 | 1 |
| Sveukupno | 23 | 2 | 17 | 8 | 23 | 28 | 100 | 1 | 202 |

*Oznaka: 10 - Rukovanje strojem – nespecificirano, 20 - Rad s ručnim alatom – nespecificirano, 30 - Vožnja/boravak na prijevoznom sredstvu ili opremi kojom se rukuje – nespecificirano, 40 - Rukovanje predmetima- nespecificirano, 50 - Ručno nošenje – nespecificirano, 60 - Kretanje – nespecificirano, 70 - Prisutnost – nespecificirana

Tablica 12. prikazuje najčešći poremećaj koji je doveo do ozljede radnika i materijalno sredstvo koje je ozlijeđeni koristio u vrijeme ozljede. Od ukupnog broja prijavljenih ozljeda **na mjestu rada** (N=202) u umjetnosti, zabavi i rekreaciji, najčešći poremećaj radnog procesa je uzrokovan *pokliznućem, spoticanjem i padom osobe* (N=55), od čega je najveći broj ozljeda povezan sa *zgradama, građevinama, površinama - u razini zemlje* (N=25).

Tablica 12. Povezanost poremećaja radnog procesa i materijalnih sredstava obzirom na broj prijavljenih ozljeda na mjestu rada (sukladno ESAW metodologiji)

| Materijalna sredstva povezana s poremećajem u radu | Poremećaj radnog procesa * | | | | | | | | | | Ukupno (N) |
|---|----------------------------|----|----|----|----|----|----|----|----|----|---------------|
| | 00 | 10 | 20 | 30 | 40 | 50 | 60 | 70 | 80 | 99 | |
| 00.00 - Nema materijalnog sredstva ili ne postoje podaci o tome | 20 | 0 | 1 | 0 | 0 | 0 | 0 | 2 | 0 | 1 | 23 |
| 01.00 - Zgrade, građevine, površine - u razini zemlje (unutarnje ili vanjske, nepomične ili pomične, privremene ili stalne) - nespecificirano | 0 | 0 | 0 | 0 | 0 | 25 | 4 | 16 | 0 | 0 | 45 |
| 02.00 - Zgrade, građevine, površine - iznad razine zemlje (unutarnje ili vanjske) - nespecificirano | 0 | 0 | 0 | 1 | 0 | 18 | 4 | 4 | 0 | 0 | 27 |
| 03.00 - Zgrade, građevine, površine - ispod nivoa zemlje (unutarnje i vanjske) - nespecificirano | 0 | 0 | 0 | 0 | 0 | 1 | 0 | 0 | 0 | 0 | 1 |
| 04.00 - Sustavi za opskrbu i distribuciju sredstava, cjevovodi - nespecificirano | 0 | 0 | 0 | 1 | 1 | 0 | 0 | 0 | 0 | 0 | 2 |
| 05.00 - Agregati, sustavi za prijenos i skladištenje energije - nespecificirani | 0 | 1 | 0 | 0 | 0 | 0 | 0 | 1 | 0 | 0 | 2 |
| 06.00 - Ručni alat bez pogona - nespecificirano | 0 | 0 | 0 | 0 | 2 | 0 | 1 | 1 | 0 | 0 | 4 |
| 07.00 - Ručni alat, mehanički - nespecificirano | 0 | 0 | 0 | 0 | 0 | 0 | 0 | 1 | 0 | 0 | 1 |
| 09.00 - Strojevi i oprema - prijenosni ili pokretni - nespecificirano | 0 | 0 | 0 | 0 | 0 | 1 | 0 | 0 | 0 | 0 | 1 |
| 10.00 - Strojevi i oprema - nepokretni - nespecificirano | 0 | 0 | 0 | 2 | 1 | 0 | 0 | 0 | 0 | 0 | 3 |
| 11.00 - Prijenosni, transportni i skladišni sustavi - nespecificirano | 0 | 0 | 0 | 1 | 3 | 1 | 3 | 1 | 0 | 0 | 9 |
| 12.00 - Cestovna vozila - nespecificirano | 0 | 0 | 0 | 0 | 1 | 0 | 0 | 0 | 5 | 0 | 6 |
| 13.00 - Ostala transportna vozila - nespecificirano | 0 | 0 | 0 | 0 | 0 | 2 | 2 | 0 | 0 | 0 | 4 |
| 14.00 - Sredstva, predmeti, proizvodi, dijelovi strojeva, otpad, prašine - nespecificirano | 0 | 0 | 1 | 6 | 2 | 2 | 2 | 4 | 0 | 0 | 17 |
| 15.00 - Kemijske, eksplozivne, radioaktivne, biološke tvari - nespecificirano | 0 | 0 | 3 | 1 | 1 | 0 | 0 | 0 | 0 | 0 | 5 |
| 17.00 - Uredska oprema, osobna oprema, sportska | 0 | 0 | 1 | 4 | 7 | 2 | 1 | 2 | 11 | 0 | 28 |

| | | | | | | | | | | | |
|---|-----------|----------|----------|-----------|-----------|-----------|-----------|-----------|-----------|----------|------------|
| oprema, oružje, oprema za rad u kućanstvu - nespecificirano | | | | | | | | | | | |
| 18.00 - Živi organizmi i ljudska bića - nespecificirano | 0 | 0 | 0 | 0 | 0 | 0 | 2 | 1 | 16 | 0 | 19 |
| 20.00 - Prirodni fenomeni - nespecificirano | 0 | 0 | 0 | 0 | 0 | 2 | 0 | 1 | 0 | 0 | 3 |
| 99.99 - Ostala materijalna sredstva nespomenuta u ovoj klasifikaciji | 0 | 0 | 0 | 0 | 0 | 1 | 0 | 0 | 0 | 0 | 1 |
| Sveukupno | 20 | 1 | 6 | 16 | 18 | 55 | 19 | 34 | 32 | 1 | 202 |

*Oznaka: 00 - Nema podataka, 10 - Poremećaj zbog električnih problema, eksplozije, požara – nespecificirano, 20 - Poremećaj zbog prelijevanja, prevrtanja, curenja, otjecanja, isparavanja, zračenja, 30 - Lomljenje, prsnuće, rascjepanje, iskliznuće, pad, rušenje materijalnog sredstva – nespecificirano, 40 - Gubitak kontrole (djelomični ili potpuni) - nad strojem, prijevoznim sredstvom, opremom, ručnim alatom, predmetom, životinjom - nespecificirano, 50 - Pokliznuće - Spoticanje i padanje - Pad osobe – nespecificirano, 60 - Pokretanje tijela bez fizičkog naprezanja (općenito vodi ka vanjskim ozljedama) – nespecificirano, 70 - Pokretanje tijela sa ili pod fizičkim naprezanjem (općenito dovodi do unutarnjih ozljeda – nespecificirano, 80 - Šok, strah, nasilje, agresija, prijetnje – nespecificirano

Tablica 13. prikazuje najčešći kontakt – način ozljeđivanja koji je doveo do ozljede radnika i povezano materijalno sredstvo. Od ukupnog broja prijavljenih ozljeda **na mjestu rada** (N=202) u umjetnosti, zabavi i rekreaciji, najviše ozljeda (N=56) dogodilo se radi *horizontalnog ili vertikalnog udara sa stacionarnim predmetom*, od čega je najveći broj ozljeda povezan sa *zgradama, građevinama, površinama - na površini zemlje* (N=41).

Tablica 13. Povezanost kontakta - načina ozljeđivanja i materijalnih sredstava obzirom na broj prijavljenih ozljeda na mjestu rada (sukladno ESAW metodologiji)

| Materijalna sredstva povezana s načinom ozljeđivanja | Kontakt - način ozljeđivanja* | | | | | | | | | Ukupno (N) |
|--|-------------------------------|----|----|----|----|----|----|----|----|------------|
| | 00 | 10 | 30 | 40 | 50 | 60 | 70 | 80 | 99 | |
| 00.00 - Nema materijalnog sredstva ili ne postoje podaci o tome | 22 | 0 | 0 | 0 | 0 | 0 | 53 | 0 | 1 | 76 |
| 01.00 - Zgrade, građevine, površine - u razini zemlje (unutarnje ili vanjske, nepomične ili pomične, privremene ili stalne) - nespecificirano | 0 | 0 | 43 | 0 | 1 | 1 | 0 | 0 | 0 | 45 |
| 02.00 - Zgrade, građevine, površine -iznad razine zemlje (unutarnje ili vanjske) - nespecificirano | 0 | 0 | 10 | 0 | 3 | 0 | 0 | 0 | 0 | 13 |
| 03.00 - Zgrade, građevine, površine - ispod nivoa zemlje (unutarnje i vanjske) - nespecificirano | 0 | 0 | 1 | 0 | 0 | 0 | 0 | 0 | 0 | 1 |
| 04.00 - Sustavi za opskrbu i distribuciju sredstava, cjevovodi - nespecificirano | 0 | 0 | 1 | 1 | 0 | 1 | 0 | 0 | 0 | 3 |

| | | | | | | | | | | |
|--|-----------|----------|-----------|-----------|-----------|-----------|-----------|----------|----------|------------|
| 05.00 - Agregati, sustavi za prijenos i skladištenje energije - nespecificirani | 0 | 1 | 0 | 0 | 0 | 0 | 0 | 0 | 0 | 1 |
| 06.00 - Ručni alat bez pogona – nespecificirano | 0 | 0 | 0 | 0 | 3 | 0 | 1 | 0 | 0 | 4 |
| 10.00 - Strojevi i oprema - nepokretni - nespecificirano | 0 | 1 | 0 | 0 | 1 | 1 | 0 | 0 | 0 | 3 |
| 11.00 - Prijenosni, transportni i skladišni sustavi - nespecificirano | 0 | 0 | 0 | 1 | 0 | 4 | 1 | 0 | 0 | 6 |
| 12.00 - Cestovna vozila - nespecificirano | 0 | 0 | 0 | 3 | 0 | 0 | 0 | 0 | 0 | 3 |
| 13.00 - Ostala transportna vozila - nespecificirano | 0 | 0 | 2 | 0 | 1 | 0 | 0 | 0 | 0 | 3 |
| 14.00 - Sredstva, predmeti, proizvodi, dijelovi strojeva, otpad, prašine - nespecificirano | 0 | 0 | 0 | 5 | 6 | 1 | 0 | 0 | 0 | 12 |
| 15.00 - Kemijske, eksplozivne, radioaktivne, biološke tvari - nespecificirano | 0 | 5 | 0 | 1 | 0 | 1 | 0 | 0 | 0 | 7 |
| 17.00 - Uredska oprema, osobna oprema, sportska oprema, oružje, oprema za rad u kućanstvu - nespecificirano | 0 | 0 | 2 | 4 | 2 | 5 | 2 | 0 | 0 | 15 |
| 18.00 - Živi organizmi i ljudska bića - nespecificirano | 0 | 0 | 0 | 2 | 1 | 0 | 3 | 4 | 0 | 10 |
| Sveukupno | 22 | 7 | 59 | 17 | 18 | 14 | 60 | 4 | 1 | 202 |

*Oznaka: 00 - Nema podataka, 10 - Kontakt s visokim naponom, toplinom, opasnim tvarima – nespecificirano, 30 - Horizontalni ili vertikalni sudar sa stacionarnim predmetom (žrtva je u pokretu) – nespecificirano, 40 - Udarac, objekta u gibanju, sudar s istim – nespecificirano, 50 - Kontakt s oštrim, šiljatim, grubim materijalnim sredstvom – nespecificirano, 60 - Uklještenje, nagnječenje i sl. – nespecificirano, 70 - Fizički ili psihički stres – nespecificirano, 80 - Ugriz, udarac i sl. (čovjek ili životinja) – nespecificirano 99 - Ostale vrste kontakta - načina ozljede nespomenute u ovoj klasifikaciji

Težina i vrsta ozljede te ozlijeđeni dio tijela u umjetnosti, zabavi i rekreaciji

U tablici 14. prikazani su podaci o broju prijavljenih ozljeda **na mjestu rada** u umjetnosti, zabavi i rekreaciji prema težini ozljede. Od ukupnog broja prijavljenih ozljeda **na mjestu rada** (N=202), najviše je lakih ozljeda (86,63%).

Tablica 14. Broj prijavljenih ozljeda na mjestu rada prema težini ozljeda (sukladno obrascu Prijava o ozljedi na radu)

| Težina ozljeda** | Na mjestu rada* | | | | | Ukupno | |
|------------------|-----------------|------------|-----------|----------|------------|---------------|--|
| | 0 | 1 | 2 | 9 | Ukupno | | |
| | | | | | N | % | |
| 1 - laka | 7 | 146 | 20 | 2 | 175 | 86,63 | |
| 2 - teška | 0 | 18 | 5 | 0 | 23 | 11,39 | |
| Nema podataka | 4 | 0 | 0 | 0 | 4 | 1,98 | |
| Sveukupno | 11 | 164 | 25 | 2 | 202 | 100,00 | |

*Oznaka: 0 – nema podataka; 1 – uobičajeno mjesto rada ili mjesto rada unutar uobičajene lokalne jedinice poslodavca; 2 – povremeno ili pokretno mjesto rada ili putovanje po nalogu poslodavca; 9 – ostala mjesta rada koja se ne mogu svrstati pod 1 ili 2

| **Težina ozljeda | Ozljeda |
|------------------|---|
| 1 - laka | Nema opasnosti za život, beznačajno ili lako oštećenje organa, funkcija održana ili privremeno neznatno smanjena, radna sposobnost održana - ogrebotine, manje modrice, nagnječenja, posjekotine |
| 2 - teška | Potencijalna ili stvarna opasnost za život, značajno ili trajno oštećenje ili uništenje organa, privremena ili trajna nesposobnost za rad, unakaženije - amputacija, veća nagnječenja ili zgnječenje organa, višestruke ozljede, prijelomi, oštećenja velikih žila i živaca |
| 3 - skupna | Ozljeda dviju i više osoba |
| 4 - smrtna | Smrt |

Tablica 15. prikazuje broj prijavljenih ozljeda na mjestu rada u umjetnosti, zabavi i rekreaciji prema vrsti ozljede. Kao najčešća fizička posljedica prijavljenih ozljeda **na mjestu rada** (N=202) javljaju se iščašenja, uganuća i nategnuća (32,18%).

Tablica 15. Prijavljene ozljede na mjestu rada u umjetnosti, zabavi i rekreaciji prema vrsti (sukladno ESAW metodologiji)

| Vrsta ozljede | Na mjestu rada | |
|--|----------------|--------------|
| | N | % |
| 000 - Nepoznata ozljeda | 8 | 3,96 |
| 010 - Rane i površinske ozljede | 41 | 20,30 |
| 011 - Površinske ozljede | 16 | 7,92 |
| 012 - Otvorene rane | 7 | 3,47 |
| 019 - Ostale vrste rana i površinskih ozljeda | 18 | 8,91 |
| 020 - Prijelomi kostiju | 37 | 18,32 |
| 021 - Zatvoreni prijelom | 8 | 3,96 |
| 029 - Ostale vrste prijeloma kostiju | 29 | 14,36 |
| 030 - Iščašenja, uganuća i nategnuća | 65 | 32,18 |
| 031 - Iščašenja | 7 | 3,47 |
| 032 - Uganuća i nategnuća | 21 | 10,40 |
| 039 - Ostale vrste iščašenja, uganuća i nategnuća | 37 | 18,32 |
| 040 - Traumatske amputacije (gubitak dijela tijela) | 1 | 0,50 |

| | | |
|--|-----------|--------------|
| 050 - Nagnječenja / potres mozga i unutarnje ozljede | 5 | 2,48 |
| 051 - Potres mozga i ozljede mozga | 1 | 0,50 |
| 052 - Unutarnje ozljede | 2 | 0,99 |
| 059 - Ostale vrste potresa i unutarnjih ozljeda | 2 | 0,99 |
| 060 - Opekline i smrzotine | 4 | 1,98 |
| 061 - Termalne opekline | 4 | 1,98 |
| 070 - Trovanja i infekcije | 3 | 1,49 |
| 071 - Akutno trovanje | 2 | 0,99 |
| 079 - Ostale vrste trovanja i infekcija | 1 | 0,50 |
| 110 - Šok | 21 | 10,40 |
| 111 - Šok zbog agresivnosti i prijetnji | 20 | 9,90 |
| 119 - Druge vrste šoka | 1 | 0,50 |
| 120 - Višestruke ozljede | 6 | 2,97 |
| 999 - Ostale specificirano ozljede nespomenute u prethodnoj podjeli | 11 | 5,45 |

Tablica 16. prikazuje najčešće ozljeđivani dio tijela kod prijavljenih ozljeda na mjestu rada u umjetnosti, zabavi i rekreaciji (N=202). To su najčešće donji ekstremiteti (35,64%) u čijem udjelu gležanj čini 13,86%.

Tablica 16. Prijavljene ozljede na mjestu rada u umjetnosti, zabavi i rekreaciji prema ozljeđenom dijelu tijela (sukladno ESAW metodologiji)

| Ozlijeđeni dio tijela | Na mjestu rada | |
|---|----------------|--------------|
| | N | % |
| 00 - Ozlijeđeni dio tijela, nespecificirano | 22 | 10,89 |
| 10 - Glava | 15 | 7,43 |
| 11 - Glava mozak i moždani živci i žile | 4 | 1,98 |
| 12 - Područje lica | 5 | 2,48 |
| 13 - Oko (oči) | 2 | 0,99 |
| 18 - Glava, ozlijeđene na više mjesta | 1 | 0,50 |
| 19 - Glava, drugi dijelovi ne spomenuti ranije | 3 | 1,49 |
| 20 - Vrat, vratna kralježnica i leđna moždina | 4 | 1,98 |
| 21 - Vrat, uključujući vratnu kralježnicu | 2 | 0,99 |
| 29 - Vrat, ostali dijelovi ne spomenuti gore | 2 | 0,99 |
| 30 - Leđa, kralježnica i leđna moždina osim vratnog dijela | 16 | 7,92 |
| 31 - Leđa, uključujući kralježnicu | 9 | 4,46 |
| 39 - Leđa, ostali dijelovi nespomenuti ranije | 7 | 3,47 |
| 40 - Trup i organi | 6 | 2,97 |
| 41 - Prsni koš, rebra uključujući zglobove i lopatice | 3 | 1,49 |
| 42 - Područje prsa uključujući organe | 2 | 0,99 |
| 49 - Trup, ostali dijelovi koji nisu spomenuti ranije | 1 | 0,50 |
| 50 - Gornji ekstremiteti | 50 | 24,75 |
| 51 - Rame i nadlaktica | 4 | 1,98 |
| 52 - Lakat i podlaktica | 12 | 5,94 |
| 53 - Šaka | 9 | 4,46 |
| 54 - Prst (prsti) | 17 | 8,42 |

| | | |
|--|-----------|--------------|
| 55 - Ručni zglob-zapešće | 5 | 2,48 |
| 58 - Gornji ekstremiteti, ozlijeđeni na više mjesta | 1 | 0,50 |
| 59 - Gornji ekstremiteti, ostali dijelovi koji nisu spomenuti ranije | 2 | 0,99 |
| 60 - Donji ekstremiteti | 72 | 35,64 |
| 61 - Kuk i natkoljenica | 3 | 1,49 |
| 62 - Koljeno i potkoljenica | 22 | 10,89 |
| 63 - Gležanj | 28 | 13,86 |
| 64 - Stopalo | 10 | 4,95 |
| 65 - Nožni prst (prsti) | 4 | 1,98 |
| 68 - Donji ekstremiteti, ozlijeđeni na više mjesta | 1 | 0,50 |
| 69 - Donji ekstremiteti, ostali dijelovi koji nisu spomenuti ranije | 4 | 1,98 |
| 70 - Cijelo tijelo višestruko ozlijeđeno | 13 | 6,44 |
| 71 - Cijelo tijelo (sustavne posljedice) | 5 | 2,48 |
| 78 - Višestruke ozljede tijela | 8 | 3,96 |
| 99 - Ozljede drugih dijelova tijela, koji nisu spomenuti ranije | 4 | 1,98 |