

Analiza ozljeda na radu u djelatnosti C - Prerađivačka industrija za 2024. godinu

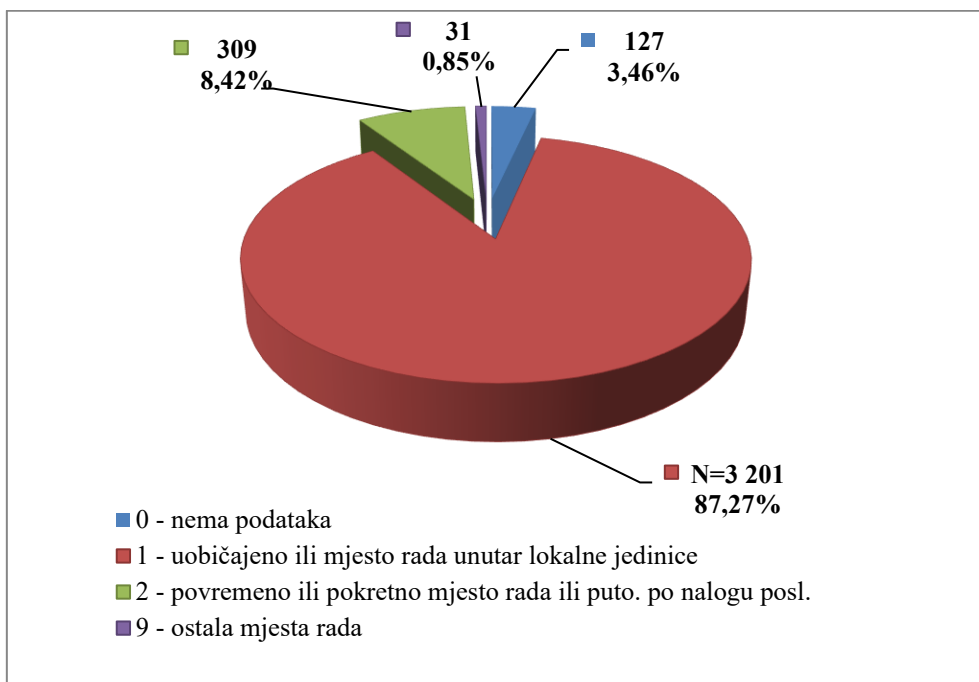
Ovdje će se analizirati prijavljene ozljede na radu u djelatnosti C - Prerađivačka industrija. Od ukupnog broja prijavljenih ozljeda na radu (N=17 765), za koje je HZJZ dobio podatke, u ovoj djelatnosti dogodile su se **4 043** ozljede, od čega 3 668 (90,72%) **na mjestu rada**, a 375 (9,28%) **na putu**.

U *Tablici 1.* prikazan je ukupan broj prijavljenih ozljeda te broj prijavljenih ozljeda na mjestu rada i na putu unutar pojedine županije. Uspoređujući odnos prijavljenih ozljeda na mjestu rada i onih na putu unutar pojedine županije, u Gradu Zagrebu, od ukupnog broja ozljeda (N=533), **na putu** se dogodilo 20,26% ozljeda, što je najveći udio ozljeda na putu spram onih na mjestu rada među svim županijama. Za 320 prijavljenih ozljeda nema podataka o županiji u kojoj su se dogodile, ali poznato je kako se **na mjestu rada** dogodilo njih 312, a **na putu** 8.

Tablica 1. Broj prijavljenih ozljeda na radu po županijama (sukladno ESAW metodologiji)

Županije	Ukupno (N)	Na mjestu rada u županiji		Na putu u županiji	
		N	%	N	%
HR031 Primorsko-goranska županija	234	225	96,15	9	3,85
HR032 Ličko-senjska županija	13	10	76,92	3	23,08
HR033 Zadarska županija	58	56	96,55	2	3,45
HR034 Šibensko-kninska županija	76	75	98,68	1	1,32
HR035 Splitsko-dalmatinska županija	174	148	85,06	26	14,94
HR036 Istarska županija	125	114	91,20	11	8,80
HR037 Dubrovačko-neretvanska županija	11	11	100,00	0	0,00
HR041 Grad Zagreb	533	425	79,74	108	20,26
HR042 Zagrebačka županija	305	283	92,79	22	7,21
HR043 Krapinsko-zagorska županija	135	113	83,70	22	16,30
HR044 Varaždinska županija	332	287	86,45	45	13,55
HR045 Koprivničko-križevačka županija	194	164	84,54	30	15,46
HR046 Međimurska županija	338	315	93,20	23	6,80
HR047 Bjelovarsko-bilogorska županija	96	94	97,92	2	2,08
HR048 Virovitičko-podravska županija	101	99	98,02	2	1,98
HR049 Požeško-slavonska županija	94	89	94,68	5	5,32
HR04A Brodsko-posavska županija	134	128	95,52	6	4,48
HR04B Osječko-baranjska županija	365	339	92,88	26	7,12
HR04C Vukovarsko-srijemska županija	160	152	95,00	8	5,00
HR04D Karlovačka županija	81	77	95,06	4	4,94
HR04E Sisačko-moslavačka županija	164	152	92,68	12	7,32

Prema ESAW metodologiji ozljede **na mjestu rada** dijele se na ozljede na *uobičajenom mjestu rada ili mjestu rada unutar uobičajene lokalne jedinice poslodavca* (oznaka „1“), na *povremenom ili pokretnom mjestu rada ili putovanju po nalogu poslodavca* (oznaka „2“) te *ostala mjesta rada* koja se ne mogu svrstati ni u jednu od navedenih grupa (oznaka „9“). Od ukupnog broja prijavljenih ozljeda **na mjestu rada** (N=3 668), najviše ozljeda dogodilo se na *uobičajenom mjestu rada ili unutar uobičajene lokalne jedinice poslodavca* (87,27%), što je prikazano na *Slici 1.*



Slika 1. Broj prijavljenih ozljeda na mjestu rada (sukladno ESAW metodologiji)

Karakteristike ozlijeđenih radnika u prerađivačkoj industriji

U Tablici 2. prikazani su broj prijavljenih ozljeda i stopa ozljeda na radu na 1000 zaposlenih prema spolu. Za 15 prijavljenih ozljeda na mjestu rada nema podataka o spolu radnika. Stopa ozljeda na 1000 zaposlenih izračunata je temeljem statističkih izvještaja DZS-a o prosječnom broju zaposlenih prema spolu.

Tablica 2. Broj prijavljenih ozljeda i stopa ozljeda na 1000 zaposlenih prema spolu u prerađivačkoj djelatnosti (sukladno ESAW metodologiji)

Spol	Ukupno		Stopa ukupnih ONR na 1000 zaposlenih	Na mjestu rada		Stopa ONR na mjestu rada na 1000 zaposlenih
	N	%		N	%	
Muškarci	2 904	71,83	16,98	2 717	93,56	15,89
Žene	1 124	27,80	12,45	936	83,27	10,36

U Tablici 3. prikazan je broj prijavljenih ozljeda na radu prema dobnim skupinama radnika i mjestu nastanka. Obzirom na ukupan broj prijavljenih ozljeda (N=4 043) u prerađivačkoj industriji, **na mjestu rada** najviše su se ozljeđivali radnici starosne skupine 18-30 (26,71%).

Tablica 3. Broj prijavljenih ozljeda na radu prema dobnim skupinama radnika i mjestu nastanka

Starost radnika	Ukupno		Na mjestu rada	
	N	%	N	%
< 18	6	0,15	6	0,15
18 - 30	1 168	28,89	1 080	26,71
31 - 40	908	22,46	830	20,53
41 - 50	975	24,12	878	21,72
51 - 60	801	19,81	705	17,44
60 +	158	3,91	142	3,51
Nema podataka	27	0,67	27	0,67
Sveukupno	4 043	100,00	3 668	90,72

Prema osnovi osiguranja, odnosno, zaposleničkom statutu (tablica 4.), od ukupnog broja prijavljenih ozljeda **na mjestu rada** (N=4 043), najviše ozlijeđenih je iz grupe *radnik* (97,25%).

Tablica 4. Broj prijavljenih ozljeda na mjestu rada prema osnovi osiguranja (sukladno ESAW metodologiji)

Osnova osiguranja	Na mjestu rada*					Ukupno	
	0	1	2	9	Ukupno		
					N	%	
000 - nepoznato	43	14	4	0	61	1,66	
100 - samozaposleni	3	15	2	1	21	0,57	
300 - radnik	80	3 157	300	30	3 567	97,25	
400 - obiteljski radnik	0	3	2	0	5	0,14	
500 - naučnik/vježbenik	0	4	1	0	5	0,14	
900 - ostalo	1	3	0	0	4	0,11	
Nema podataka	0	5	0	0	5	0,14	
Sveukupno	127	3 201	309	31	3 668	100,00	

*Oznaka: 0 – nema podataka; 1 – uobičajeno mjesto rada ili mjesto rada unutar uobičajene lokalne jedinice poslodavca; 2 – povremeno ili pokretno mjesto rada ili putovanje po nalogu poslodavca; 9 – ostala mjesta rada koja se ne mogu svrstati pod 1 ili 2

U tablici 5. prikazan je broj prijavljenih ozljeda na mjestu rada prema zanimanjima na kojima su radili radnici ozlijeđeni u prerađivačkoj industriji. Uzimajući u obzir broj prijavljenih ozljeda **na mjestu rada** u ovoj djelatnosti (N=3 668), najviše ozlijeđenih zaposleno je u *zanimanjima u obrtu i pojedinačnoj proizvodnji* (35,67%). Podaci o zanimanju ozlijeđenih radnika nisu poznati za 89 prijavljenih ozljeda na mjestu rada.

Tablica 5. Broj prijavljenih ozljeda na mjestu rada prema zanimanju ozlijeđenih radnika u prerađivačkoj industriji (sukladno NKZ 10)

NKZ 10 - rod/vrsta	Na mjestu rada	
	N	%
1 Zakonodavci/zakonodavke, dužnosnici/dužnosnice i direktori/direktorice	8	0,20
11 Zakonodavci/zakonodavke, dužnosnici/dužnosnice i direktori/direktorice	3	0,07
12 Administrativni i komercijalni direktori/administrativne i komercijalne direktorice	1	0,02
13 Direktori/direktorice proizvodnje i specijaliziranih usluga	4	0,10
2 Znanstvenici/znanstvenice, inženjeri/inženjerke i stručnjaci/stručnjakinje	113	2,79
21 Znanstvenici/znanstvenice,, inženjeri/inženjerke i stručnjaci/stručnjakinje	64	1,58
22 Zdravstveni stručnjaci/zdravstvene stručnjakinje	16	0,40
24 Stručnjaci/stručnjakinje za poslovanje i upravljanje	6	0,15
25 Stručnjaci/stručnjakinje za informacijsku i komunikacijsku tehnologiju	11	0,27
26 Pravni stručnjaci/pravne stručnjakinje, stručnjaci/stručnjakinje za društvene znanosti i kulturu	16	0,40
3 Tehničari/tehničarke i stručni suradnici/stručne suradnice	317	7,84
31 Tehničari/tehničarke tehničko-tehnoloških zanimanja	228	5,64
32 Tehničari/tehničarke i pomoćnici/pomoćnice u zdravstvu	19	0,47
33 Stručni suradnici/stručne suradnice za poslovanje i upravljanje	44	1,09
34 Stručni suradnici/stručne suradnice za pravna pitanja, društvene znanosti, kulturu, šport, umjetnost i srodna zanimanja	5	0,12
35 Tehničari/tehničarke informacijske i komunikacijske tehnologije te podrške korisnicima	21	0,52
4 Administrativni službenici/administrativne službenice	161	3,98
41 Službenici/službenice na općim uredskim poslovima i srodna zanimanja	8	0,20
42 Službenici/službenice za poslovanje sa strankama	10	0,25
43 Službenici/službenice na obračunskim poslovima i na poslovima materijalnih evidencija	121	2,99
44 Ostali administrativni službenici/ostale administrativne službenice	22	0,54
5 Uslužna i trgovačka zanimanja	197	4,87
51 Uslužna zanimanja	62	1,53
52 Trgovačka zanimanja	121	2,99
54 Djelatnici/djelatnice za zaštitu osoba i imovine	14	0,35
6 Poljoprivrednici/poljoprivrednice, šumari/šumarke, ribari/ribarke, lovci/lovkinje	71	1,76
61 Poljoprivredni radnici/poljoprivredne radnice orijentirane na tržište	32	0,79
62 Šumari/šumarke, ribari/ribarke i lovci/lovkinje	28	0,69
63 Ratarari/ratarke, ribari/ribarke, lovci/lovkinje, sakupljači plodova/sakupljačice plodova za vlastite potrebe	11	0,27
7 Zanimanja u obrtu i pojedinačnoj proizvodnji	1 442	35,67
71 Građevinari/građevinarke i srodna zanimanja, osim električara	119	2,94
72 Tokari/tokarice, kovinotokari/kovinotokarice, strojarski mehaničari/strojarske mehaničarke i srodna zanimanja	627	15,51
73 Zanatski radnici/zanatske radnice, tiskari/tiskarice	71	1,76
74 Elektromehaničari/elektromehaničarke i monter/monterke, mehaničari/mehaničarke i serviseri/serviserke elektronike	105	2,60

75 Prerađivači/prerađivačice hrane, drva, proizvođači/proizvođačice odjeće i ostala obrtnička i srodna zanimanja	520	12,86
8 Rukovatelji/rukovateljice postrojenjima i strojevima, industrijski proizvođači/industrijske proizvođačice i sastavljači/sastavljačice proizvoda	798	19,74
81 Rukovatelji/rukovateljice postrojenjima i strojevima	619	15,31
82 Sastavljači/sastavljačice	11	0,27
83 Vozači/vozačice, strojovođe/strojovotkinje prijevoznih sredstava i pokretnih strojeva	168	4,16
9 Jednostavna zanimanja	847	20,95
91 Čistači/čistačice, perači/peračice, kućne pomoćnice i srodna zanimanja	36	0,89
92 Jednostavna poljoprivredna, šumarska i ribarska zanimanja	65	1,61
93 Jednostavna zanimanja u rudarstvu, građevinarstvu, proizvodnji i prometu	187	4,63
94 Pomagači/pomagačice u pripremi hrane	3	0,07
96 Čistači/čistačice ulica i srodna zanimanja	556	13,75

Šest najčešćih zanimanja radnika koji su se ozljeđivali u prerađivačkoj industriji u odnosu na odjeljke u ovoj djelatnosti prikazani su u tablici 6. Od ukupnog broja prijavljenih ozljeda **na mjestu rada** (N=3 668) prema NKZ 10, njih 2 520 obuhvaćeno je analizom. Najviše su se ozljeđivali radnici iz odjeljka *10 Proizvodnja prehrambenih proizvoda* (N=508). Od zanimanja najčešće su se ozljeđivali *proizvodnja gotovih metalnih proizvoda, osim strojeva i opreme* (N=544).

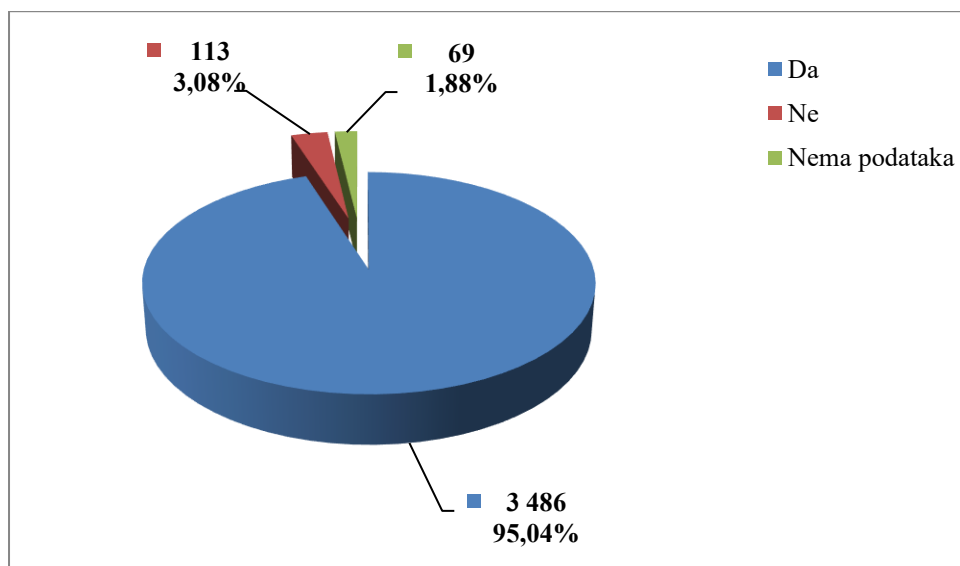
Tablica 6. Prijavljene ozljede na radu u prerađivačkoj industriji po odjeljcima i zanimanjima s najviše ozlijeđenih (sukladno NKZ 10 i NKD 2007)

NKD područje C - odjeljci	NKZ 10 - zanimanja s najviše ozlijeđenih u prerađivačkoj industriji*						Ukupno (N)
	31	72	75	81	93	96	
10 Proizvodnja prehrambenih proizvoda	22	19	148	100	65	112	466
11 Proizvodnja pića	4	6	1	15	0	16	42
12 Proizvodnja duhanskih proizvoda	0	0	1	0	0	2	3
13 Proizvodnja tekstila	1	3	8	13	1	9	35
14 Proizvodnja odjeće	1		23	14	0	12	50
15 Proizvodnja kože i srodnih proizvoda	2	2	39	3	0	6	52
16 Prerada drva i proizvoda od drva i pluta, osim namještaj...	6	16	159	56	10	31	278
17 Proizvodnja papira i proizvoda od papira	3	6	6	14	5	14	48
18 Tiskanje i umnožavanje snimljenih zapisa	1	0	0	1	1	8	11
19 Proizvodnja koksa i rafiniranih naftnih proizvoda	2	1	0	2	0	0	5
20 Proizvodnja kemikalija i kemijskih proizvoda	3	10	1	21	4	15	54
21 Proizvodnja osnovnih farm. proizvoda i farm. pripravaka	27	1	1	21	0	1	51
22 Proizvodnja proizvoda od gume i plastike	3	14	9	44	20	27	117
23 Proizvodnja ostalih nemetalnih mineralnih proizvoda	7	11	1	49	23	45	136

24 Proizvodnja metala	8	26	2	14	2	8	60
25 Proizvodnja gotovih metalnih proizvoda, osim strojeva i opreme	19	290	5	109	34	87	544
26 Proizvodnja računala te elektroničkih i optičkih proizvoda	8	3	0	1	0	4	16
27 Proizvodnja električne opreme	28	18	2	8	5	21	82
28 Proizvodnja strojeva i uređaja, d. n.	15	78	3	56	2	13	167
29 Proizvodnja motornih vozila, prikolica i poluprikolica	10	15	5	5	0	7	42
30 Proizvodnja ostalih prijevoznih sredstava	10	34	3	6	2	12	67
31 Proizvodnja namještaja	5	5	51	17	6	22	106
32 Ostala prerađivačka industrija	1	1	1	2	1	3	9
33 Popravak i instaliranje strojeva i opreme	10	42	3	2	1	21	79
Sveukupno	196	601	472	573	182	496	2 520

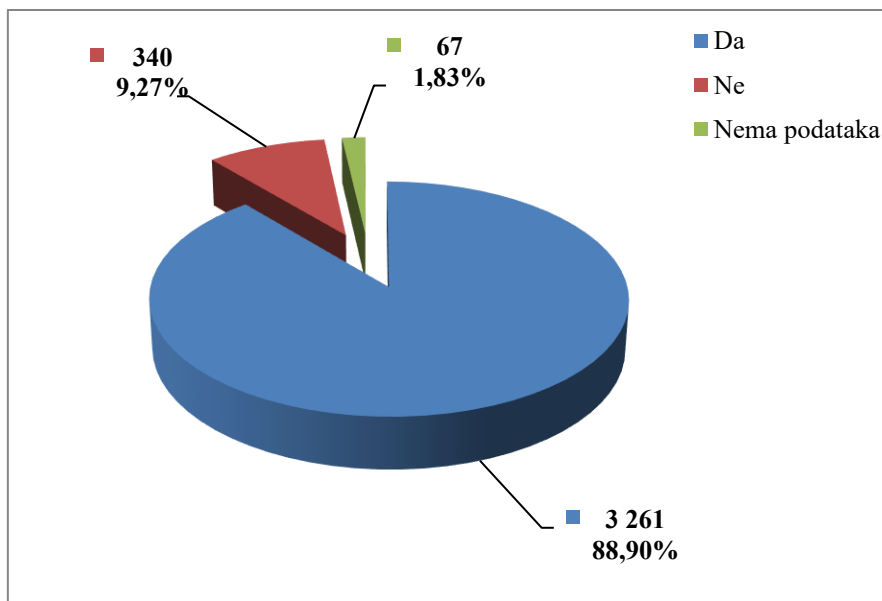
*Oznaka: 31 Tehničari/tehničarke tehničko-tehnoloških zanimanja, 72 Tokari/tokarice, kovinotokari/kovinotokarice, strojarski mehaničari/strojarske mehaničarke i srodna zanimanja, 75 Prerađivači/prerađivačice hrane, drva, proizvođači/proizvođačice odjeće i ostala obrtnička i srodna zanimanja, 81 Rukovatelji/rukovateljice postrojenjima i strojevima, 93 Jednostavna zanimanja u rudarstvu, građevinarstvu, proizvodnji i prometu, 96 Čistači/čistačice ulica i srodna zanimanja

U prerađivačkoj industriji prema dobivenim podacima o prijavljenim ozljedama **na mjestu rada** (N=3 668), većina ozlijeđenih radnika bila je osposobljena za rad na siguran način (95,04%), što je prikazano na Slici 2.



Slika 2. Osposobljenost radnika za rad na siguran način obzirom na broj prijavljenih ozljeda na mjestu rada (sukladno obrascu Prijava o ozljedi na radu)

Od ukupnog broja prijavljenih ozljeda **na mjestu rada** (N=3 668) u prerađivačkoj industriji, za 88,90% ozlijeđenih radnika utvrđeno je da su koristili osobnu zaštitnu opremu u vrijeme nastanka ozljede (Slika 3.), ali nije poznato je li korištena OZO povezna s ozlijeđenim dijelom tijela.



Slika 3. Korištenje OZO u vrijeme nastanka ozljede obzirom na broj prijavljenih ozljeda na mjestu rada (sukladno obrascu Prijava o ozljedi na radu)

Odjeljci djelatnosti i veličina poslodavca u prerađivačkoj industriji

Podaci o broju prijavljenih ozljeda na radu prema odjeljcima djelatnosti C - Prerađivačka industrija i mjestu nastanka, prikazani su u tablici 7. Najviše prijavljenih ozljeda **na mjestu rada** bilo je u odjeljku 10 – *Proizvodnja prehrambenih proizvoda* (N=765). Uspoređujući odnos prijavljenih ozljeda na mjestu rada i na putu unutar pojedinog odjeljaka, najviše ozljeda na mjestu rada (98,26%) spram onih na putu dogodilo se u odjeljku 16 *Prerada drva i proizvoda od drva i pluta, osim namještaja; proizvodnja proizvoda od slame i pletarskih materijala*.

Tablica 7. Broj prijavljenih ozljeda na radu u prerađivačkoj industriji prema mjestu nastanka (sukladno NKD 2007)

C - Prerađivačka industrija, odjeljci	Ukupno		Na mjestu rada unutar odjeljka	
	N	%	N	%
10 Proizvodnja prehrambenih proizvoda	860	21,27	765	88,95
11 Proizvodnja pića	140	3,46	131	93,57
12 Proizvodnja duhanskih proizvoda	11	0,27	9	81,82
13 Proizvodnja tekstila	46	1,14	43	93,48
14 Proizvodnja odjeće	86	2,13	69	80,23
15 Proizvodnja kože i srodnih proizvoda	110	2,72	82	74,55
16 Prerada drva i proizvoda od drva i pluta, osim namještaja; proizvodnja proizvoda od slame i pletarskih materijala	344	8,51	338	98,26
17 Proizvodnja papira i proizvoda od papira	73	1,81	66	90,41
18 Tiskanje i umnožavanje snimljenih zapisa	34	0,84	26	76,47
19 Proizvodnja koksa i rafiniranih naftnih proizvoda	21	0,52	13	61,90
20 Proizvodnja kemikalija i kemijskih proizvoda	77	1,90	70	90,91
21 Proizvodnja osnovnih farmaceutskih proizvoda i farmaceutskih pripravaka	140	3,46	112	80,00

22 Proizvodnja proizvoda od gume i plastike	162	4,01	154	95,06
23 Proizvodnja ostalih nemetalnih mineralnih proizvoda	222	5,49	205	92,34
24 Proizvodnja metala	89	2,20	84	94,38
25 Proizvodnja gotovih metalnih proizvoda, osim strojeva i opreme	730	18,06	691	94,66
26 Proizvodnja računala te elektroničkih i optičkih proizvoda	49	1,21	35	71,43
27 Proizvodnja električne opreme	148	3,66	121	81,76
28 Proizvodnja strojeva i uređaja, d. n.	223	5,52	215	96,41
29 Proizvodnja motornih vozila, prikolica i poluprikolica	72	1,78	62	86,11
30 Proizvodnja ostalih prijevoznih sredstava	102	2,52	100	98,04
31 Proizvodnja namještaja	148	3,66	135	91,22
32 Ostala prerađivačka industrija	22	0,54	16	72,73
33 Popravak i instaliranje strojeva i opreme	134	3,31	126	94,03

Prema veličini poslodavca, najviše prijavljenih ozljeda **na mjestu rada** dogodilo se kod poslodavaca s više od 500 zaposlenih (35,61%), što je prikazano u Tablici 8.

Tablica 8. Broj prijavljenih ozljeda na mjestu radu prema veličini poslodavca (sukladno ESAW metodologiji)

Veličina poslodavca	Na mjestu rada*					Ukupno	
	0	1	2	9	Ukupno		
					N	%	
0 (0 zaposlenih)	22	25	14	1	62	1,69	
1 (1-9 zaposlenih)	6	81	21	3	111	3,03	
2 (10-49 zaposlenih)	31	386	54	6	477	13,00	
3 (50-249 zaposlenih)	39	1 129	125	13	1 306	35,61	
4 (250-499 zaposlenih)	13	603	18	4	638	17,39	
5 (500 i više zaposlenih)	16	977	77	4	1 074	29,28	
Sveukupno	127	3 201	309	31	3 668	100,00	

*Oznaka: 0 – nema podataka; 1 – uobičajeno mjesto rada ili mjesto rada unutar uobičajene lokalne jedinice poslodavca; 2 – povremeno ili pokretno mjesto rada ili putovanje po nalogu poslodavca; 9 – ostala mjesta rada koja se ne mogu svrstati pod 1 ili 2

Radni okoliš i radni proces u prerađivačkoj industriji

Tablica 9. prikazuje broj prijavljenih ozljeda na mjestu rada obzirom na radni okoliš. Od ukupnog broja prijavljenih ozljeda **na mjestu rada** (N=3 668), najviše ozljeda dogodilo se u *industrijskoj zoni* (74,56%), preciznije u *proizvodnoj zoni, tvornici i radionici* (59,98%).

Tablica 9. Broj prijavljenih ozljeda na mjestu radu prema radnom okolišu gdje se ozljeda dogodila (sukladno ESAW metodologiji)

Radni okoliš	Na mjestu rada
--------------	----------------

	N	%
000 - Nema podataka	166	4,53
010 - Industrijska zona - nespecificirano	2 735	74,56
011 - Proizvodna zona, tvornica, radionica	2 200	59,98
012 - Remontni zavod, servisna radionica	99	2,70
013 - Zona koja se primarno koristi za skladištenje, utovar istovar	323	8,81
019 - Ostale vrste radnog okoliša unutar grupe 010	113	3,08
020 - Gradilište, graditeljstvo, površinski kamenolomi, rudnik - nespecificirano	156	4,25
021 - Gradilište - izgradnja objekta	81	2,21
022 - Gradilište - rušenje, renoviranje, održavanje objekta	35	0,95
023 - Kamenolom, rudnik, površinski kop, rov (uključujući rudnike i kamenolome)	16	0,44
024 - Gradilište - pod zemljom	1	0,03
029 - Ostale vrste radnog okoliša unutar grupe 020	23	0,63
030 - Poljodjelstvo, stočarstvo, ribarstvo, šumarstvo – nespecificirano	140	3,82
031 - Stočarsko područje	40	1,09
032 - Poljodjelsko područje - zemljani usjevi	12	0,33
033 - Poljodjelsko Područje - uzgoj kultura na drvetu ili žbunju	15	0,41
034 - Šumarsko područje	63	1,72
035 - Ribogojilište, ribarenje, uzgoj vodenih kultura (ne na brodovima)	6	0,16
039 - Ostale vrste radnog okoliša grupe 030 nespomenute ranije	4	0,11
040 - Područje tercijarnih aktivnosti, ured, zabavni park, razno - nespecificirano	206	5,62
041 - Ured, soba za sastanke, knjižnica i sl.	28	0,76
042 - Obrazovna ustanova, osnovna škola, srednja škola, viša škola, fakultet, jaslice i dječji vrtić	5	0,14
043 - Maloprodajni i veleprodajni objekti (uključujući uličnu prodaju)	112	3,05
044 - Restoran, rekreacijski objekt, privremeni smještaj (uključujući muzej, dvorana stadion, velesajam, itd.)	34	0,93
049 - Ostale vrste radnog okoliša unutar grupe 040	27	0,74
050 - Zdravstvena ustanova - nespecificirano	9	0,25
051 - Zdravstvena ustanova, privatna bolnica, bolnica, ustanova za njegu bolesnika, starački dom	4	0,11
059 - Ostale vrste radnog okoliša grupe 050 nespomenute ranije	5	0,14
060 - Javni prostor - nespecificirano	188	5,13
061 - Prostor trajno otvoren za javni promet (ceste, specijalne ceste, parkirališta, čekao. stadiona ili aerodroma)	78	2,13
062 - Transportna sredstva - cestovna ili tračna – pri. ili javna (sve vrste vlakova, autobusa, automobila, itd.)	89	2,43
063 - Zone uz javna mjesta s ograničenjem pristupa na samo ovlaštene osobe: željezničke tračnice, uzletišta aviona, ivičnjaci motornih cesta)	14	0,38
069 - Ostale vrste radnog okoliša unutar grupe 060	7	0,19
070 - Kućanstvo nespecificirano	30	0,82
071 - Privatna kuća ili stan	11	0,30
072 - Zajednički dijelovi zgrade, suterren, okućnica	15	0,41
079 - Ostale vrste radnog okoliša grupe 070 nespomenute ranije	4	0,11
080 - Sportski teren - nespecificirano	1	0,03

081 - Zatvoreni sportski teren - sportska dvorana, teretana, zatvoreni bazen,	1	0,03
090 - Radni okoliš na visini osim gradilišta – nespecificirano	4	0,11
091 - Uzvišeno - na fiksnom nivou (krov, terasa, ...)	3	0,08
092 - Uzvišeno - jarbol, pylon, viseća platforma	1	0,03
100 - Podzemni radovi osim gradilišta - nespecificirano	3	0,08
101 - Podzemlje - tunel (cestovni, željeznički, metro)	1	0,03
102 - Podzemlje - rudnik	1	0,03
109 - Ostale vrste radnog okoliša grupe 100 nspomenute ranije	1	0,03
110 - Radni okoliš na vodi ili iznad vode osim gradilišta nespecificirano	17	0,46
111 - More ili ocean - paluba svih vrsta plovila (brodovi, čamci, teglenice) i platformi	11	0,30
112 - Jezero, rijeka, pristanište - paluba svih vrsta plovila (brodovi, čamci, teglenice) i platformi	3	0,08
119 - Ostale vrste radnog okoliša grupe 110 nspomenute ranije	3	0,08
120 - Radni okoliš u uvjetima povišenog tlaka osim gradilišta - nespecificirano	13	0,35
122 - Radni okoliš u uvjetima povišenog tlaka - komora	12	0,33
129 - Ostale vrste radnog okoliša grupe 120 nspomenute ranije	1	0,03

Tablica 10. prikazuje broj prijavljenih ozljeda na mjestu rada u prerađivačkoj industriji obzirom na radni proces koji je ozlijeđeni izvodio u vrijeme ozljede. Od ukupnog broja prijavljenih ozljeda **na mjestu rada** (N=3 668), najviše ozljeda dogodilo se u grupi *izrada, prerada, obrada i skladištenje* (48,28%), preciznije *izrada, prerada i obrada* (36,18%).

Tablica 10. Broj prijavljenih ozljeda na mjestu rada prema radnom procesu pri kojem se ozljeda dogodila (sukladno ESAW metodologiji)

Radni proces prema grupama	Na mjestu rada	
	N	%
00 - Nema podataka	159	4,33
10 - Izrada, prerada, obrada, skladištenje - sve vrste –nespecificirano	1 771	48,28
11 - Izrada, prerada, obrada - sve vrste	1 327	36,18
12 - Skladištenje - sve vrste	397	10,82
19 - Ostale vrste radnog procesa unutar grupe 10	47	1,28
20 - Iskopavanje, izgradnja, renoviranje, rušenje –nespecificirano	91	2,48
21 - Iskopavanje	2	0,05
22 - Novogradnja - visokogradnja	36	0,98
23 - Novogradnja - niskogradnja	8	0,22
24 - Renoviranje, proširivanje, održavanje zgrada – svi tipovi konstrukcija	30	0,82
25 - Rušenje - svi tipovi konstrukcija	3	0,08
29 - Ostale vrste radnog procesa unutar grupe 20	12	0,33
30 - Poljoprivreda, šumarstvo, hortikultura, uzgoj ribe, rad sa živim životinjama - nespecificirano	113	3,08
31 - Poljoprivreda - obrada zemlje	4	0,11
32 - Poljoprivreda - s biljkama, hortikultura	17	0,46
33 - Poljoprivreda - sa životinjama	32	0,87
34 - Šumarstvo	54	1,47

35 - Uzgoj ribe	5	0,14
39 - Ostale vrste radnog procesa grupe 30 nespomenute ranije	1	0,03
40 - Uslužne djelatnosti, intelektualna djelatnost –nespecificirano	72	1,96
41 - Javne usluge, njega, pomoć	5	0,14
42 - Intelektualni rad - poduka, nastava, obrada podataka, uredski posao, organiziranje, rukovođenje	16	0,44
43 - Komercijalna aktivnost - kupovanje, prodaja i slične uslužne djelatnosti	41	1,12
49 - Ostale vrste radnog procesa grupe 40 nespomenute ranije	10	0,27
50 - Ostali poslovi povezani sa zadacima u grupama 10, 20, 30 i 40 – nspecificirano	1 111	30,29
51 - Podešavanje, priprema, postavljanje, rastavljanje, rasklapanje	608	16,58
52 - Održavanje, popravak, poboljšavanje, podešavanje	178	4,85
53 - Čišćenje radnih zona i strojeva - ručno ili strojno	232	6,32
54 - Zbrinjavanje otpada svih vrsta	18	0,49
55 - Nadzor, inspekcija proizvodnih postupaka, radnih zona, sredstava za transport, opreme – s ili bez opreme za nadzor	62	1,69
59 - Ostale vrste radnog procesa unutar grupe 50	13	0,35
60 - Pokretne, sportske, umjetničke aktivnosti –nespecificirano	349	9,51
61 - Kretanje, uključujući kretanje transportnim sredstvima	337	9,19
62 - Sportska, umjetnička aktivnost	3	0,08
69 - Ostale vrste radnog procesa grupe 60 nespomenute ranije	9	0,25
99 - Ostale vrste radnog procesa nespomenute ranije u klasifikaciji	2	0,05

Specifična radna aktivnost, poremećaj u radnom procesu, kontakt - način nastanka ozljede i materijalna sredstva povezana s navedenim aktivnostima, poremećajima i kontaktima u prerađivačkoj industriji

Tablica 11. prikazuje najčešću specifičnu aktivnost koju je radnik izvodio u trenutku ozljede i materijalno sredstvo koje je ozlijeđeni koristio izvodeći tu aktivnost. Od ukupnog broja prijavljenih ozljeda **na mjestu rada** (N=3 668) u prerađivačkoj industriji, najčešća specifična aktivnost je **kretanje** (N=814), a materijalno sredstvo povezano s ovom specifičnom aktivnosti su **zgrade, građevine, površine – u razini zemlje** (N=431).

Tablica 11. Povezanost specifične radne aktivnosti i materijalnih sredstava obzirom na broj prijavljenih ozljeda na mjestu rada (sukladno ESAW metodologiji)

Materijalna sredstva povezana sa specifičnom	Specifična radna aktivnost*									
	00	10	20	30	40	50	60	70	99	Ukupno

radnom aktivnosti										(N)
00.00 - Nema materijalnog sredstva ili ne postoje podaci o tome	168	1	0	1	0	0	4	0	0	174
01.00 - Zgrade, građevine, površine - na površini zemlje (unutarnje ili vanjske, nepomične ili pomične, privremene ili stalne) - nespecificirano	0	0	0	1	24	4	431	0	0	460
02.00 - Zgrade, građevine, površine - iznad nivoa zemlje (unutarnje ili vanjske) - nespecificirano	0	0	0	0	10	4	181	0	0	195
03.00 - Zgrade, građevine, površine - ispod nivoa zemlje (unutarnje i vanjske) - nespecificirano	0	0	0	0	0	1	7	0	0	8
04.00 - Sustavi za opskrbu i distribuciju sredstava, cjevovodi - nespecificirano	0	0	1	0	29	11	3	0	0	44
05.00 - Agregati, sustavi za prijenos i skladištenje energije - nespecificirani	0	0	0	0	19	5	1	0	0	25
06.00 - Ručni alat bez pogona - nespecificirano	0	2	451	0	23	3	1	0	0	480
07.00 - Ručni alat, mehanički - nespecificirano	0	0	221	0	12	4	0	0	0	237
08.00 - Ručni alat - bez tehničkih podataka o pogonu - nespecificirano	0	0	7	0	0	0	0	0	0	7
09.00 - Strojevi i oprema - prijenosni ili pokretni - nespecificirano	0	2	2	3	5	1	18	0	0	31
10.00 - Strojevi i oprema - nepokretni - nespecificirano	0	543	3	0	37	7	17	0	0	607
11.00 - Prijenosni, transportni i skladišni sustavi - nespecificirano	0	47	19	67	135	163	61	0	0	492
12.00 - Cestovna vozila - nespecificirano	0	0	0	73	9	1	49	0	0	132
13.00 - Ostala transportna vozila - nespecificirano	0	0	0	0	3	0	13	0	0	16
14.00 - Sredstva, predmeti, proizvodi, dijelovi strojeva, otpad, prašine - nespecificirano	0	11	0	1	294	332	4	0	0	642
15.00 - Kemijske, eksplozivne, radioaktivne, biološke tvari - nespecificirano	0	0	0	0	11	3	0	0	0	14
16.00 - Sigurnosna sredstva i oprema - nespecificirano	0	0	0	0	10	0	0	0	0	10
17.00 - Uredska oprema, osobna oprema, sportska	0	1	1	0	28	17	24	0	0	71

oprema, oružje, oprema za rad u kućanstvu - nespecificirano											
18.00 - Živi organizmi i ljudska bića - nespecificirano	0	0	0	0	9	3	0	1	2	15	
19.00 - Glomazni otpad - nespecificirano	0	0	0	0	5	3	0	0	0	8	
Sveukupno	168	607	705	146	663	562	814	1	2	3 668	

*Oznaka: 00 - Nema podataka, 10 - Rukovanje strojem – nespecificirano, 20 - Rad s ručnim alatom – nespecificirano, 30 - Vožnja/boravak na prijevoznom sredstvu ili opremi kojom se rukuje – nespecificirano, 40 - Rukovanje predmetima- nespecificirano, 50 - Ručno nošenje – nespecificirano, 60 - Kretanje – nespecificirano, 70 - Prisutnost – nespecificirana, 99 - Ostale vrste specifične tjelesne aktivnosti nespomenute u ovoj klasifikaciji

Tablica 12. prikazuje najčešći poremećaj koji je doveo do ozljede radnika i materijalno sredstvo koje je ozlijeđeni koristio u vrijeme ozljede. Od ukupnog broja prijavljenih ozljeda **na mjestu rada** (N=3 668) u prerađivačkoj industriji, najčešći poremećaj radnog procesa je uzrokovan *gubitkom kontrole nad strojem, prijevoznim sredstvom opremom, ručnim alatom, predmetom ili životinjom* (N=928), od čega je najveći broj ozljeda povezan sa *strojevima i opremom - nepokretnim* - (N=263).

Tablica 12. Povezanost poremećaja radnog procesa i materijalnih sredstava obzirom na broj prijavljenih ozljeda na mjestu rada (sukladno ESAW metodologiji)

Materijalna sredstva povezana s poremećajem u radu	Poremećaj radnog procesa*										Ukupno (N)
	00	10	20	30	40	50	60	70	80	99	
00.00 - Nema materijalnog sredstva ili ne postoje podaci o tome	194	1	0	1	2	4	30	32	1	12	277
01.00 - Zgrade, građevine, površine - na površini zemlje (unutarnje ili vanjske, nepomične ili pomične, privremene ili stalne) - nespecificirano	0	0	0	14	3	239	37	168	1	1	463
02.00 - Zgrade, građevine, površine -iznad nivoa zemlje (unutarnje ili vanjske) - nespecificirano	0	0	0	32	1	127	16	41	0	0	217
03.00 - Zgrade, građevine, površine - ispod nivoa zemlje (unutarnje i vanjske) - nespecificirano	0	0	0	0	0	12	3	1	0	0	16
04.00 - Sustavi za opskrbu i distribuciju sredstava, cjevovodi - nespecificirano	0	1	6	21	13	3	9	5	0	0	58
05.00 - Agregati, sustavi za prijenos i skladištenje energije - nespecificirani	0	6	2	8	3	5	8	0	0	2	34
06.00 - Ručni alat bez pogona - nespecificirano	0	1	0	27	244	1	35	13	3	0	324
07.00 - Ručni alat, mehanički –	0	0	2	10	101	1	18	7	1	0	140

nespecificirano												
09.00 - Strojevi i oprema - prijenosni ili pokretni - nspecificirano	0	0	0	1	5	2	3	0	1	0	12	
10.00 - Strojevi i oprema - nepokretni - nspecificirano	1	1	3	21	146	14	242	7	6	0	441	
11.00 - Prijenosni, transportni i skladišni sustavi - nspecificirano	0	1	5	81	99	63	131	46	38	1	465	
12.00 - Cestovna vozila – nspecific.	3	0	0	1	16	23	12	3	46	1	105	
13.00 - Ostala transportna vozila - nspecificirano	0	0	0	0	0	7	5	1	0	0	13	
14.00 - Sredstva, predmeti, proizvodi, dijelovi strojeva, otpad, prašine - nspecificirano	0	3	17	281	263	21	187	76	6	1	855	
15.00 - Kemijske, eksplozivne, radioaktivne, biološke tvari – nspecificirano	0	3	51	3	4	5	4	2	0	0	72	
16.00 - Sigurnosna sredstva i oprema - nspecificirano	0	0	0	6	1	1	4	0	0	0	12	
17.00 - Uredska oprema, osobna oprema, sportska oprema, oružje, oprema za rad u kućanstvu – nespeci.	0	0	0	18	5	9	24	4	0	0	60	
18.00 - Živi organizmi i ljudska bića - nspecificirano	1	0	0	18	19	2	6	0	26	0	72	
19.00 - Glomazni otpad – nespecifi.	0	0	0	1	2	0	2	1	0	0	6	
20.00 - Prirodni fenomeni – nespeci.	0	2	2	2	1	10	4	1	0	2	24	
99.99 - Ostala materijalna sredstva nspomenuta u ovoj klasifikaciji	0	0	0	0	0	2	0	0	0	0	2	
Sveukupno	199	19	88	546	928	551	780	408	129	20	3 668	

*Oznaka: 00 - Nema podataka, 10 - Poremećaj zbog električnih problema, eksplozije, požara – nspecificirano, 20 - Poremećaj zbog prelijevanja, prevrtanja, curenja, otjecanja, isparavanja, zračenja, 30 - Lomljenje, prsnuće, rascjepanje, iskliznuće, pad, rušenje materijalnog sredstva – nspecificirano, 40 - Gubitak kontrole (djelomični ili potpuni) - nad strojem, prijevoznim sredstvom, opremom, ručnim alatom, predmetom, životinjom – nspecificirano, 50 - Pokliznuće - Spoticanje i padanje - Pad osobe – nspecificirano, 60 - Pokretanje tijela bez fizičkog naprezanja (općenito vodi ka vanjskim ozljedama) – nspecificirano, 70 - Pokretanje tijela s ili pod fizičkim naprežanjem (općenito dovodi do unutarnjih ozljeda – nspecificirano, 80 - Šok, strah, nasilje, agresija, prijetnje – nspecificirano, 99 - Ostala odstupanja nspomenute ranije u klasifikaciji

Tablica 13. prikazuje najčešći kontakt – način ozljeđivanja koji je doveo do ozljede radnika i povezano materijalno sredstvo. Od ukupnog broja prijavljenih ozljeda **na mjestu rada** (N=3 668) u prerađivačkoj industriji, najviše ozljeda dogodilo se pri *kontaktu s oštrim, šiljatim i grubim*

materijalnim sredstvom (N=1 176). Najčešće materijalno sredstvo povezano s ovim kontaktom su sredstva, predmeti, proizvodi, dijelovi strojeva, otpad i prašina (N=380).

Tablica 13. Povezanost kontakta - načina ozljeđivanja i materijalnih sredstava obzirom na broj prijavljenih ozljeda na mjestu rada (sukladno ESAW metodologiji)

Materijalna sredstva povezana s načinom ozljeđivanja	Kontakt - način ozljeđivanja *										Ukupno (N)
	00	10	20	30	40	50	60	70	80	99	
00.00 - Nema materijalnog sredstva ili ne postoje podaci o tome	179	6	0	4	1	7	2	401	1	4	605
01.00 - Zgrade, građevine, površine - na površini zemlje (unutarnje ili vanjske, nepomične ili pomične, privremene ili stalne) - nespecificirano	0	0	0	479	14	19	15	4	0	0	531
02.00 - Zgrade, građevine, površine - iznad nivoa zemlje (unutarnje ili vanjske) - nespecificirano	0	0	0	49	6	20	6	3	0	0	84
03.00 - Zgrade, građevine, površine - ispod nivoa zemlje (unutarnje i vanjske) - nespecificirano	0	0	0	17	0	0	0	0	0	0	17
04.00 - Sustavi za opskrbu i distribuciju sredstava, cjevovodi - nespecificirano	0	1	0	1	16	14	8	0	0	0	40
05.00 - Agregati, sustavi za prijenos i skladištenje energije - nespecificirani	0	7	0	0	8	9	7	0	0	0	31
06.00 - Ručni alat bez pogona - nespecificirano	0	3	0	0	19	256	5	1	1	0	285
07.00 - Ručni alat, mehanički - nespecificirano	0	4	0	0	6	82	6	0	0	0	98
09.00 - Strojevi i oprema - prijenosni ili pokretni - nespecificirano	0	0	0	0	0	5	5	0	0	0	10
10.00 - Strojevi i oprema - nepokretni - nespecificirano	0	5	0	4	9	222	124	0	0	0	364
11.00 - Prijenosni, transportni i skladišni sustavi - nespecificirano	0	3	0	21	102	102	120	2	0	0	350
12.00 - Cestovna vozila	0	0	0	4	47	14	9	0	0	0	74

- nespecificirano											
13.00 - Ostala transportna vozila - nespecificirano	0	0	0	2	0	2	2	0	0	0	6
14.00 - Sredstva, predmeti, proizvodi, dijelovi strojeva, otpad, prašine - nespecificirano	1	30	0	15	369	380	141	3	1	0	940
15.00 - Kemijske, eksplozivne, radioaktivne, biološke tvari - nespecificirano	0	91	1	0	4	3	1	1	0	0	101
16.00 - Sigurnosna sredstva i oprema - nespecificirano	0	0	0	0	3	2	1	0	0	0	6
17.00 - Uredska oprema, osobna oprema, sportska oprema, oružje, oprema za rad u kućanstvu - nespecificirano	0	0	0	7	12	30	8	1	0	0	58
18.00 - Živi organizmi i ljudska bića - nespecificirano	1	0	0	3	25	6	6	1	21	0	63
19.00 - Glomazni otpad - nespecificirano	0	0	0	0	0	3	0	0	0	0	3
20.00 - Prirodni fenomeni - nespecificirano	0	2	0	0	0	0	0	0	0	0	2
Sveukupno	181	152	1	606	641	1176	466	417	24	4	3 668

*Oznaka:00 - Nema podataka, 10 - Kontakt s visokim naponom, toplinom, opasnim tvarima – nespecificirano, 30 - Horizontalni ili vertikalni udar sa stacionarnim predmetom (žrtva je u pokretu) – nespecificirano, 40 - Udarac, objekta u gibanju, sudar s istim – nespecificirano, 50 - Kontakt s oštrim, šiljatim, grubim materijalnim sredstvom – nespecificirano, 60 - Uklještenje, nagnječenje i sl. – nespecificirano, 70 - Fizički ili psihički stres – nespecificirano, 80 - Ugriz, udarac i sl. (čovjek ili životinja) – nespecificirano, 99 - Ostale vrste kontakta - načina ozljede nespomenute u ovoj klasifikaciji

Težina i vrsta ozljede te ozlijeđeni dio tijela u prerađivačkoj industriji

U tablici 14. prikazani su podaci o broju prijavljenih ozljeda na mjestu rada u prerađivačkoj industriji prema težini ozljede. Od ukupnog broja prijavljenih ozljeda **na mjestu rada** (N=3 668), najviše je lakih ozljeda (91,38%).

Tablica 14. Broj prijavljenih ozljeda na mjestu rada prema težini ozljeda (sukladno obrascu Prijava o ozljedi na radu)

Težina ozljeda**	Na mjestu rada*				
	0	1	2	9	Ukupno

					N	%
1 - laka	62	2 983	279	28	3 352	91,38
2 - teška	5	208	30	3	246	6,71
4 - smrtna	1	7	0	0	8	0,22
Nema podataka	59	3	0	0	62	1,69
Sveukupno	127	3 201	309	31	3 668	100,00

*Oznaka: 0 – nema podataka; 1 – uobičajeno mjesto rada ili mjesto rada unutar uobičajene lokalne jedinice poslodavca; 2 – povremeno ili pokretno mjesto rada ili putovanje po nalogu poslodavca; 9 – ostala mjesta rada koja se ne mogu svrstati pod 1 ili 2

**Težina ozljeda	Ozljeda
1 - laka	Nema opasnosti za život, beznačajno ili lako oštećenje organa, funkcija održana ili privremeno neznatno smanjena, radna sposobnost održana - ogrebotine, manje modrice, nagnječenja, posjekotine
2 - teška	Potencijalna ili stvarna opasnost za život, značajno ili trajno oštećenje ili uništenje organa, privremena ili trajna nesposobnost za rad, unakaženije - amputacija, veća nagnječenja ili zgnječenje organa, višestruke ozljede, prijelomi, oštećenja velikih žila i živaca
3 - skupna	Ozljeda dviju i više osoba
4 - smrtna	Smrt

Tablica 15. prikazuje broj prijavljenih ozljeda na mjestu rada u prerađivačkoj industriji prema vrsti ozljede. Kao najčešća fizička posljedica prijavljenih ozljeda **na mjestu rada** (N=3 668) javljaju se **rane i površinske ozljede** (47,71%).

Tablica 15. Prijavljene ozljede na mjestu rada u prerađivačkoj industriji prema vrsti (sukladno ESAW metodologiji)

Vrsta ozljede	Na mjestu rada	
	N	%
000 - Nepoznata ozljeda	144	3,93
010 - Rane i površinske ozljede	1 750	47,71
011 - Površinske ozljede	633	17,26
012 - Otvorene rane	430	11,72
019 - Ostale vrste rana i površinskih ozljeda	687	18,73
020 - Prijelomi kostiju	471	12,84
021 - Zatvoreni prijelom	136	3,71
022 - Otvoreni prijelom	12	0,33
029 - Ostale vrste prijeloma kostiju	323	8,81
030 - Iščašenja, uganuća i nategnuća	679	18,51
031 - Iščašenja	60	1,64
032 - Uganuća i nategnuća	241	6,57
039 - Ostale vrste iščašenja, uganuća i nategnuća	378	10,31
040 - Traumatske amputacija (gubitak dijela tijela)	42	1,15
050 - Nagnječenja / potres mozga i unutarnje ozljede	78	2,13
051 - Potresi	15	0,41
052 - Unutarnje ozljede	42	1,15

059 - Ostale vrste potresa i unutarnjih ozljeda	21	0,57
060 - Opekline i smrzotine	93	2,54
061 - Termalne opekline	41	1,12
062 - Kemijske (korozivne) opekline	16	0,44
063 - Smrzotine	1	0,03
069 - Ostale vrste opeklina i smrzotina	35	0,95
070 - Trovanja i infekcije	3	0,08
079 - Ostale vrste trovanja i infekcija	3	0,08
080 - Utapanje i gušenje	1	0,03
082 - Utapanje i potapanje bez smrtnog ishoda	1	0,03
090 - Djelovanje zvuka, vibracija i tlaka	2	0,05
099 - Ostali akutni učinci zvuka, vibracija i tlaka	2	0,05
100 - Učinci toplinskih ekstrema, svjetla i zračenja	1	0,03
101 - Vrućina i toplotni udar	1	0,03
110 - Šok	9	0,25
111 - Šok zbog agresivnosti i prijetnji	1	0,03
119 - Druge vrste šoka	8	0,22
120 - Višestruke ozljede	59	1,61
999 - Ostale spe. ozljede nespomenute u prethodnoj podjeli	336	9,16

Tablica 16. prikazuje najčešće ozljeđivani dio tijela kod prijavljenih ozljeda **na mjestu rada** (N=3 668) u prerađivačkoj industriji. To su najčešće *gornji ekstremiteti* (49,51%) u čijem udjelu *prsti* čine 28,38%.

Tablica 16. Prijavljene ozljede na mjestu rada u prerađivačkoj industriji prema ozlijeđenom dijelu tijela (sukladno ESAW metodologiji)

Ozlijeđeni dio tijela	Na mjestu rada	
	N	%
00 - Ozlijeđeni dio tijela, nespecificirano	133	3,63
10 - Glava	399	10,88
11 – Glava, mozak i moždani živci i žile	80	2,18
12 - Područje lica	42	1,15
13 - Oko (oči)	148	4,03
14 - Uho (uši)	5	0,14
15 - Zubi	3	0,08
18 - Glava, ozlijeđena na više mjesta	8	0,22
19 - Glava, drugi dijelovi ne spomenuti ranije	113	3,08
20 - Vrat, vratna kralježnica i leđna moždina	43	1,17
21 - Vrat, uključujući vratnu kralježnicu	19	0,52
29 - Vrat, ostali dijelovi ne spomenuti ranije	24	0,65
30 - Leđa, kralježnica i leđna moždina osim vratnog dijela	94	2,56
31 - Leđa, uključujući kralježnicu	49	1,34
39 - Leđa, ostali dijelovi nespomenuti ranije	45	1,23

40 - Trup i organi	123	3,35
41 - Prsni koš, rebra uključujući zglobove i lopatice	52	1,42
42 - Područje prsa uključujući organe	27	0,74
43 - Zdjelica, područje trbuha uključujući organe	14	0,38
48 - Trup, ozlijeđen na više mjesta	5	0,14
49 - Trup, ostali dijelovi koji nisu spomenuti ranije	25	0,68
50 - Gornji ekstremiteti	1 816	49,51
51 - Rame i nadlaktica	91	2,48
52 - Lakat i podlaktica	224	6,11
53 - Šaka	290	7,91
54 - Prst (prsti)	1 041	28,38
55 - Ručni zglob-zapešće	98	2,67
58 - Gornji ekstremiteti, ozlijeđeni na više mjesta	10	0,27
59 - Gornji ekstremiteti,ostali dijelovi koji nisu spomenuti ranije	62	1,69
60 - Donji ekstremiteti	888	24,21
61 - Kuk i natkoljenica	18	0,49
62 - Koljeno i potkoljenica	293	7,99
63 - Gležanj	219	5,97
64 - Stopalo	187	5,10
65 - Nožni prst (prsti)	57	1,55
68 - Donji ekstremiteti,ozlijeđeni na više mjesta	26	0,71
69 - Donji ekstremiteti,ostali dijelovi koji nisu spomenuti ranije	88	2,40
70 - Cijelo tijelo višestruko ozlijeđeno	100	2,73
71 - Cijelo tijelo (sustavne posljedice)	5	0,14
78 - Višestruke ozljede tijela	95	2,59
99 - Ozljede drugih dijelova tijela, koji nisu ranije spomenuti	72	1,96