

## ***Analiza ozljeda na radu u djelatnosti G - Trgovina na veliko i malo; popravak motornih vozila i motocikala za 2024. godinu***

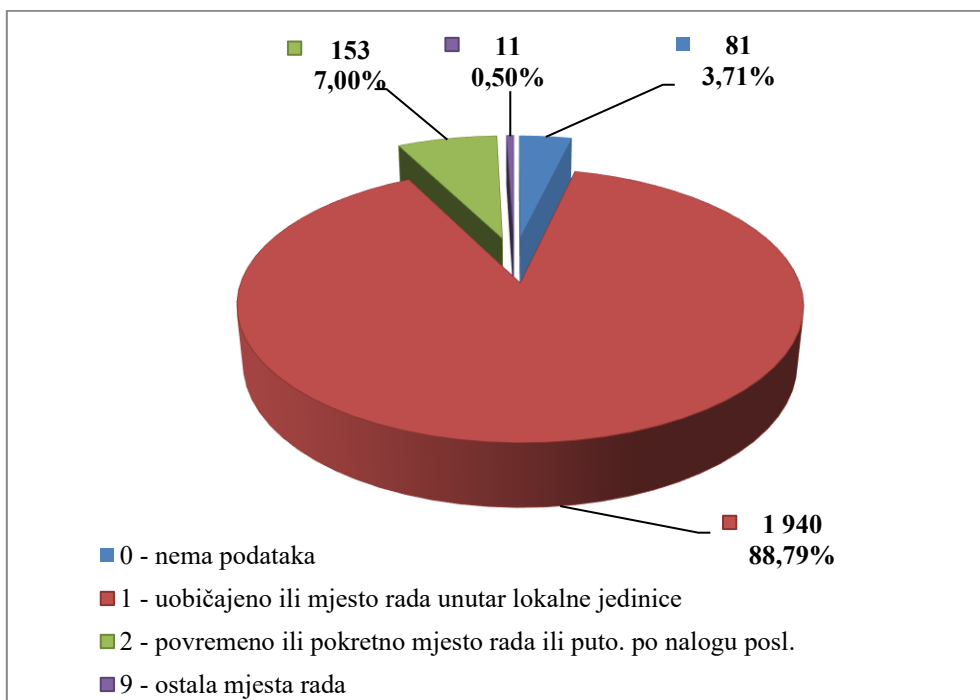
Ovdje će se analizirati prijavljene ozljede na radu u djelatnosti G – Trgovina na veliko i malo; popravak motornih vozila i motocikala. Od ukupnog broja prijavljenih ozljeda na radu (N=17 765) za koje je HZJZ dobio podatke, u ovoj djelatnosti dogodilo se **2 556** ozljeda, od čega 2 185 (85,49%) **na mjestu rada**, a 386 (15,10%) **na putu**.

U *Tablici 1.* prikazan je ukupan broj prijavljenih ozljeda te broj prijavljenih ozljeda na mjestu rada i na putu unutar pojedine županije. Uspoređujući odnos prijavljenih ozljeda na mjestu rada i onih na putu unutar pojedine županije, u Primorsko-goranskoj županiji, od ukupnog broja ozljeda (N=243), **na mjestu rada** dogodilo se 96,71% ozljeda, što je najveći udio ozljeda na mjestu rada spram onih na putu među svim županijama. Za 103 prijavljene ozljede nema podataka o županiji u kojoj su se dogodile, ali poznato je da se 98 ozljeda dogodilo **na mjestu rada**, a 9 **na putu**.

*Tablica 1. Broj prijavljenih ozljeda na radu po županijama (sukladno ESAW metodologiji)*

Županije	Ukupno (N)	Na mjestu rada u županiji		Na putu u županiji	
		N	%	N	%
HR031 Primorsko-goranska županija	243	235	96,71	29	11,93
HR032 Ličko-senjska županija	20	19	95,00	0	0,00
HR033 Zadarska županija	109	101	92,66	6	5,50
HR034 Šibensko-kninska županija	48	43	89,58	4	8,33
HR035 Splitsko-dalmatinska županija	260	207	79,62	56	21,54
HR036 Istarska županija	114	98	85,96	18	15,79
HR037 Dubrovačko-neretvanska županija	31	29	93,55	6	19,35
HR041 Grad Zagreb	691	558	80,75	139	20,12
HR042 Zagrebačka županija	229	192	83,84	31	13,54
HR043 Krapinsko-zagorska županija	46	43	93,48	9	19,57
HR044 Varaždinska županija	108	85	78,70	18	16,67
HR045 Koprivničko-križevačka županija	43	38	88,37	9	20,93
HR046 Međimurska županija	57	48	84,21	6	10,53
HR047 Bjelovarsko-bilogorska županija	22	20	90,91	3	13,64
HR048 Virovitičko-podravska županija	18	16	88,89	1	5,56
HR049 Požeško-slavonska županija	25	22	88,00	7	28,00
HR04A Brodsko-posavska županija	39	31	79,49	5	12,82
HR04B Osječko-baranjska županija	190	168	88,42	13	6,84
HR04C Vukovarsko-srijemska županija	41	36	87,80	6	14,63
HR04D Karlovačka županija	50	45	90,00	6	12,00
HR04E Sisačko-moslavačka županija	69	53	76,81	5	7,25

Prema ESAW metodologiji ozljede **na mjestu rada** dijele se na ozljede na *uobičajenom mjestu rada ili mjestu rada unutar uobičajene lokalne jedinice poslodavca* (oznaka „1“), na *povremenom ili pokretnom mjestu rada ili putovanju po nalogu poslodavca* (oznaka „2“) te *ostala mjesta rada* koja se ne mogu svrstati ni u jednu od navedenih grupa (oznaka „9“). Od ukupnog broja prijavljenih ozljeda **na mjestu rada** (N=2 185), najviše ozljeda dogodilo se na *uobičajenom mjestu rada ili unutar uobičajene lokalne jedinice poslodavca* (88,79%), što je prikazano na *Slici 1.*



Slika 1. Broj prijavljenih ozljeda na mjestu rada (sukladno ESAW metodologiji)

### **Karakteristike ozlijeđenih radnika u djelatnosti trgovine na veliko i malo; popravak motornih vozila i motocikala**

U Tablici 2. prikazani su broj prijavljenih ozljeda i stopa ozljeda na radu na 1000 zaposlenih prema spolu. Za 1 prijavljenu ozljedu na mjestu rada nema podataka o spolu radnika. Stopa ozljeda na 1000 zaposlenih izračunata je temeljem statističkih izvještaja DZS-a o prosječnom broju zaposlenih prema spolu.

Tablica 2. Broj prijavljenih ozljeda i stopa ozljeda na 1000 zaposlenih prema spolu u djelatnosti trgovine na veliko i malo; popravak motornih vozila i motocikala (sukladno ESAW metodologiji)

Spol	Ukupno		Stopa ukupnih ONR na 1000 zaposlenih	Na mjestu rada		Stopa ONR na mjestu rada na 1000 zaposlenih
	N	%		N	%	
Muškarci	1041	40,73	9,17	931	89,43	8,20
Žene	1514	59,23	11,27	1253	82,76	9,33

U Tablici 3. prikazan je broj prijavljenih ozljeda na radu prema dobnim skupinama i mjestu nastanka. Obzirom na ukupan broj prijavljenih ozljeda (N=2 185), u djelatnosti trgovine na veliko i malo; popravak motornih vozila i motocikala, **na mjestu rada** najviše se ozljeđuju radnici starosti između 18 i 30 godina (25,51%).

Tablica 3. Broj prijavljenih ozljeda na radu prema dobnim skupinama radnika i mjestu nastanka

Starost radnika	Ukupno		Na mjestu rada	
	N	%	N	%
< 18	7	0,27	6	0,23
18 - 30	744	29,11	652	25,51
31 - 40	563	22,03	487	19,05
41 - 50	651	25,47	543	21,24
51 - 60	475	18,58	392	15,34
60 +	86	3,36	75	2,93
Nema podataka	30	1,17	30	1,17
<b>Sveukupno</b>	<b>2 556</b>	<b>100,00</b>	<b>2 185</b>	<b>85,49</b>

Prema osnovi osiguranja, odnosno, zaposleničkom statusu radnika (Tablica 4.), od ukupnog broja prijavljenih ozljeda **na mjestu rada** (N=2 185), najviše ozlijeđenih je iz grupe *radnik* (98,86%).

Tablica 4. Broj prijavljenih ozljeda na mjestu rada prema osnovi osiguranja (sukladno ESAW metodologiji)

Osnova osiguranja	Na mjestu rada*					Ukupno	
	0	1	2	9	Ukupno		
					N	%	
000 - nepoznato	5	6	1	0	12	0,55	
100 - samozaposleni	0	5	1	0	6	0,27	
300 - radnik	76	1 923	150	11	2 160	98,86	
400 - obiteljski radnik	0	1	1	0	2	0,09	
500 - naučnik/vježbenik	0	2	0	0	2	0,09	
900 - ostalo	0	1	0	0	1	0,05	
Nema podataka	0	2	0	0	2	0,09	
<b>Sveukupno</b>	<b>81</b>	<b>1 940</b>	<b>153</b>	<b>11</b>	<b>2 185</b>	<b>100,00</b>	

\*Oznaka: 0 – nema podataka; 1 – uobičajeno mjesto rada ili mjesto rada unutar uobičajene lokalne jedinice poslodavca; 2 – povremeno ili pokretno mjesto rada ili putovanje po nalogu poslodavca; 9 – ostala mjesta rada koja se ne mogu svrstati pod 1 ili 2

U tablici 5. prikazan je broj prijavljenih ozljeda na mjestu rada prema zanimanjima na kojima su radili radnici ozlijeđeni u djelatnosti trgovine na veliko i malo; popravak motornih vozila i motocikala. Uzimajući u obzir prijavljene ozljede **na mjestu rada** u ovoj djelatnosti (N=2 185), najviša stopa ozljeda je u *uslužnim i trgovačkim zanimanjima* i iznosi 57,12%. Za 17 ozljeda nisu poznati podaci o zanimanju ozlijeđenih radnika.

Tablica 5. Broj prijavljenih ozljeda na mjestu rada prema zanimanju ozlijeđenih radnika u djelatnosti trgovine na veliko i malo; popravak motornih vozila i motocikala (sukladno NKZ 10)

NKZ 10 - rod/vrsta	Na mjestu rada	
	N	%
<b>1 Zakonodavci/zakonodavke, dužnosnici/dužnosnice i direktori/direktorice</b>	<b>12</b>	<b>0,55</b>
11 Zakonodavci/zakonodavke, dužnosnici/dužnosnice i	2	0,09

direktori/direktorice		
12 Administrativni i komercijalni direktori/administrativne i komercijalne direktorice	3	0,14
13 Direktori/direktorice proizvodnje i specijaliziranih usluga	3	0,14
14 Direktori/direktorice u turizmu, ugostiteljstvu, trgovini na malo i drugim uslužnim djelatnostima	4	0,18
<b>2 Znanstvenici/znanstvenice, inženjeri/inženjerke i stručnjaci/stručnjakinje</b>	<b>45</b>	<b>2,06</b>
21 Znanstvenici/znanstvenice,, inženjeri/inženjerke i stručnjaci/stručnjakinje	9	0,41
22 Zdravstveni stručnjaci/zdravstvene stručnjakinje	18	0,82
24 Stručnjaci/stručnjakinje za poslovanje i upravljanje	6	0,27
25 Stručnjaci/stručnjakinje za informacijsku i komunikacijsku tehnologiju	5	0,23
26 Pravni stručnjaci/pravne stručnjakinje, stručnjaci/stručnjakinje za društvene znanosti i kulturu	7	0,32
<b>3 Tehničari/tehničarke i stručni suradnici/stručne suradnice</b>	<b>96</b>	<b>4,39</b>
31 Tehničari/tehničarke tehničko-tehnoloških zanimanja	24	1,10
32 Tehničari/tehničarke i pomoćnici/pomoćnice u zdravstvu	22	1,01
33 Stručni suradnici/stručne suradnice za poslovanje i upravljanje	40	1,83
34 Stručni suradnici/stručne suradnice za pravna pitanja, društvene znanosti, kulturu, šport, umjetnost i srodna zanimanja	6	0,27
35 Tehničari/tehničarke informacijske i komunikacijske tehnologije te podrške korisnicima	4	0,18
<b>4 Administrativni službenici/administrativne službenice</b>	<b>214</b>	<b>9,79</b>
41 Službenici/službenice na općim uredskim poslovima i srodna zanimanja	2	0,09
42 Službenici/službenice za poslovanje sa strankama	2	0,09
43 Službenici/službenice na obračunskim poslovima i na poslovima materijalnih evidencija	200	9,15
44 Ostali administrativni službenici/ostale administrativne službenice	10	0,46
<b>5 Uslužna i trgovačka zanimanja</b>	<b>1 248</b>	<b>57,12</b>
51 Uslužna zanimanja	44	2,01
52 Trgovačka zanimanja	1 196	54,74
53 Djelatnici/djelatnice za zdravstvenu i socijalnu skrb i srodna zanimanja	3	0,14
54 Djelatnici/djelatnice za zaštitu osoba i imovine	5	0,23
<b>6 Poljoprivrednici/poljoprivrednice, šumari/šumarke, ribari/ribarke, lovci/lovkinje</b>	<b>1</b>	<b>0,05</b>
61 Poljoprivredni radnici/poljoprivredne radnice orijentirane na tržište	1	0,05
<b>7 Zanimanja u obrtu i pojedinačnoj proizvodnji</b>	<b>189</b>	<b>8,65</b>
71 Građevinari/građevinarke i srodna zanimanja, osim električara	14	0,64
72 Tokari/tokarice, kovinotokari/kovinotokarice, strojarski mehaničari/strojarske mehaničarke i srodna zanimanja	69	3,16
73 Zanatski radnici/zanatske radnice, tiskari/tiskarice	8	0,37
74 Elektromehaničari/elektromehaničarke i monter/monterke, mehaničari/mehaničarke i serviseri/serviserke elektronike	18	0,82
75 Prerađivači/prerađivačice hrane, drva, proizvođači/proizvođačice odjeće i ostala obrtnička i srodna zanimanja	80	3,66
<b>8 Rukovatelji/rukovateljice postrojenjima i strojevima, industrijski</b>	<b>170</b>	<b>7,78</b>

<b>proizvođači/industrijske proizvođačice i sastavljači/sastavljačice proizvoda</b>		
81 Rukovatelji/rukovateljice postrojenjima i strojevima	41	1,88
83 Vozači/vozačice, strojovođe/strojovotkinje prijevoznih sredstava i pokretnih strojeva	129	5,90
<b>9 Jednostavna zanimanja</b>	<b>193</b>	<b>8,83</b>
91 Čistači/čistačice, perači/peračice, kućne pomoćnice i srodna zanimanja	29	1,33
92 Jednostavna poljoprivredna, šumarska i ribarska zanimanja	6	0,27
93 Jednostavna zanimanja u rudarstvu, građevinarstvu, proizvodnji i prometu	54	2,47
94 Pomagači/pomagačice u pripremi hrane	2	0,09
96 Čistači/čistačice ulica i srodna zanimanja	102	4,67

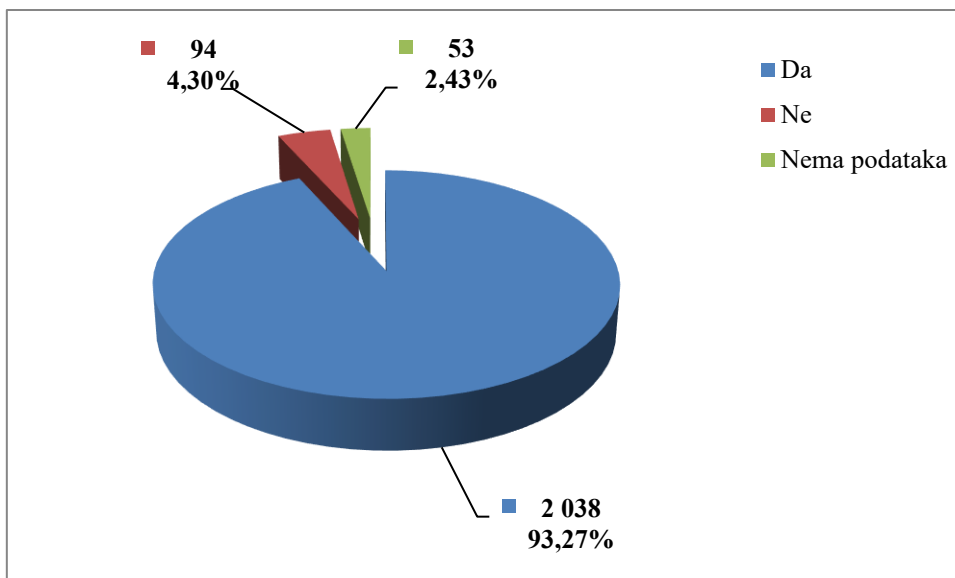
Šest najčešćih zanimanja radnika koji su se ozljeđivali u djelatnosti trgovine na veliko i malo; popravak motornih vozila i motocikala u odnosu na odjeljke u ovoj djelatnosti prikazani su u tablici 6. Od ukupnog broja prijavljenih ozljeda **na mjestu rada** (N=2 185) prema NKZ 10, njih 1 776 obuhvaćeno je analizom. Najviše su se ozljeđivali radnici iz odjeljka 47- *trgovina na malo, osim trgovine motornim vozilima i motociklima* (N=986). Od zanimanja u ovoj djelatnosti najviše ozlijeđenih bilo je iz *trgovačkih zanimanja* (N=1 196).

Tablica 6. Prijavljene ozljede na radu u djelatnosti trgovine na veliko i malo; popravak motornih vozila i motocikala po odjeljcima i zanimanjima s najviše ozlijeđenih (sukladno NKZ 10 i NKD 2007)

NKD područje G - odjeljci	NKZ 10 - zanimanja s najviše ozlijeđenih u trgovini*						Ukupno (N)
	43	52	72	75	83	96	
45 Trgovina na veliko i na malo motornim vozilima i motociklima; popravak motornih vozila i motocikala	7	2	38	0	3	7	57
46 Trgovina na veliko, osim trgovine motornim vozilima i motociklima	89	144	25	10	63	52	383
47 Trgovina na malo, osim trgovine motornim vozilima i motociklima	104	1 050	6	70	63	43	1 336
<b>Sveukupno</b>	<b>200</b>	<b>1 196</b>	<b>69</b>	<b>80</b>	<b>129</b>	<b>102</b>	<b>1 776</b>

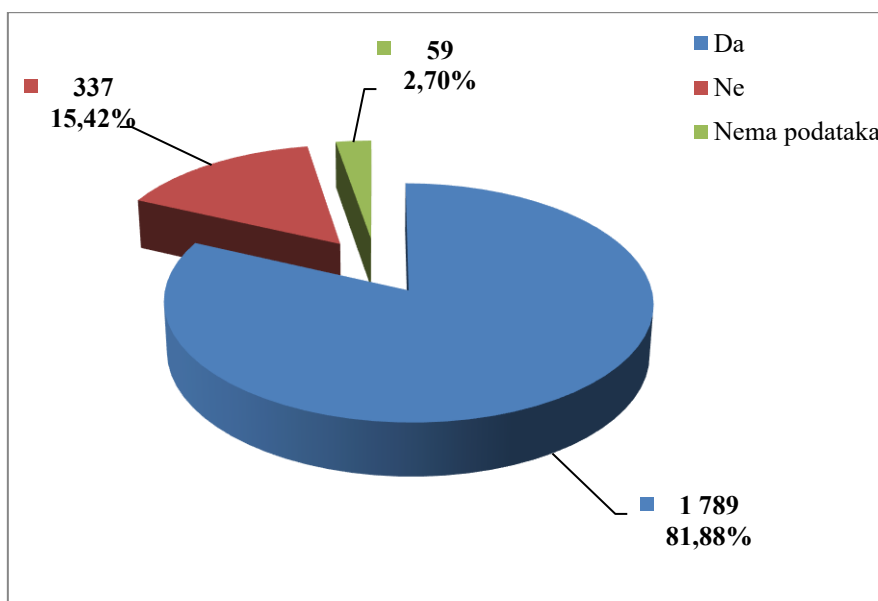
\*Oznaka: 43 Službenici/službenice na obračunskim poslovima i na poslovima materijalnih evidencija, 52 Trgovačka zanimanja, 72 Tokari/tokarice, kovinotokari/kovinotokarice, strojarski mehaničari/strojarske mehaničarke i srodna zanimanja, 75 Prerađivači/prerađivačice hrane, drva, proizvođači/proizvođačice odjeće i ostala obrtnička i srodna zanimanja, 83 Vozači/vozačice, strojovođe/strojovotkinje prijevoznih sredstava i pokretnih strojeva, 96 Čistači/čistačice ulica i srodna zanimanja

U djelatnosti trgovine na veliko i malo; popravak motornih vozila i motocikala prema dobivenim podacima o prijavljenim ozljedama **na mjestu rada** (N=2 185), većina ozlijeđenih radnika bila je osposobljena za rad na siguran način (93,27%), što je prikazano na Slici 2.



Slika 2. Osposobljenost za rad na siguran način obzirom na broj prijavljenih ozljeda na mjestu rada (sukladno obrascu Prijava o ozljedi na radu)

Od ukupnog broja prijavljenih ozljeda **na mjestu rada** (N=2 185) u djelatnosti trgovine na veliko i malo; popravak motornih vozila i motocikala, za 81,88% ozlijeđenih radnika utvrđeno je da su koristili osobnu zaštitnu opremu u vrijeme nastanka ozljede (Slika 3.), ali nije poznato je li korištena OZO povezana s ozlijeđenim dijelom tijela.



Slika 3. Korištenje OZO u vrijeme nastanka ozljede obzirom na broj prijavljenih ozljeda na mjestu rada (sukladno obrascu Prijava o ozljedi na radu)

**Odjeljci i veličina poslodavca u djelatnosti trgovine na veliko i malo; popravak motornih vozila i motocikala**

Podaci o broju prijavljenih ozljeda na radu prema odjeljcima djelatnosti G - Trgovina na veliko i malo; popravak motornih vozila i motocikala i mjestu nastanka, prikazani su u tablici 7. Najviše prijavljenih ozljeda **na mjestu rada** bilo je u odjeljku 47 - Trgovina na malo, osim trgovine motornim vozilima i motociklima (N=1 824). Uspoređujući odnos prijavljenih ozljeda na mjestu rada i na putu unutar pojedinog odjeljaka, najviše ozljeda **na mjestu rada** (88,55)

) spram onih na putu dogodilo se u odjeljku 45 Trgovina na veliko i na malo motornim vozilima i motociklima; popravak motornih vozila i motocikala.

Tablica 7. Broj prijavljenih ozljeda na radu u djelatnosti trgovine na veliko i malo; popravak motornih vozila i motocikala prema mjestu nastanka (sukladno NKD 2007)

G – Trgovina..., odjeljci	Ukupno		Na mjestu rada unutar odjeljka	
	N	%	N	%
45 Trgovina na veliko i na malo motornim vozilima i motociklima; popravak motornih vozila i motocikala	96	3,76	83	86,46
46 Trgovina na veliko, osim trgovine motornim vozilima i motociklima	636	24,88	549	86,32
47 Trgovina na malo, osim trgovine motornim vozilima i motociklima	1 824	71,36	1553	85,14

Prema veličini poslodavca najviše prijavljenih ozljeda **na mjestu rada** dogodilo se kod poslodavaca s više od 500 zaposlenih (66,45%), što je prikazano u Tablici 8.

Tablica 8. Broj prijavljenih ozljeda na mjestu radu prema veličini poslodavca (sukladno ESAW metodologiji)

Veličina poslodavca	Na mjestu rada*				Ukupno	
	0	1	2	9		
					N	%
0 (0 zaposlenih)	1	18	0	0	19	0,87
1 (1-9 zaposlenih)	2	60	16	1	79	3,62
2 (10-49 zaposlenih)	12	139	34	3	188	8,60
3 (50-249 zaposlenih)	9	234	25	2	270	12,36
4 (250-499 zaposlenih)	5	151	10	3	169	7,73
5 (500 i više zaposlenih)	51	1 332	67	2	1 452	66,45
Nema podataka	1	6	1	0	8	0,37
<b>Sveukupno</b>	<b>81</b>	<b>1 940</b>	<b>153</b>	<b>11</b>	<b>2 185</b>	<b>100,00</b>

\*Oznaka: 0 – nema podataka; 1 – uobičajeno mjesto rada ili mjesto rada unutar uobičajene lokalne jedinice poslodavca; 2 – povremeno ili pokretno mjesto rada ili putovanje po nalogu poslodavca; 9 – ostala mjesta rada koja se ne mogu svrstati pod 1 ili 2

**Radni okoliš i radni proces u djelatnosti trgovine na veliko i malo; popravak motornih vozila i motocikala**

Tablica 9. prikazuje broj prijavljenih ozljeda na mjestu rada obzirom na radni okoliš. Od ukupnog broja prijavljenih ozljeda **na mjestu rada** (N=2 185), najviše ozljeda dogodilo se u grupi *područje tercijarnih aktivnosti, ured, zabavni park, razno* (46,73%), preciznije u *maloprodajnim i veleprodajnim objektima (uključujući uličnu prodaju)* (41,65%).

Tablica 9. Broj prijavljenih ozljeda na mjestu radu prema radnom okolišu gdje se ozljeda dogodila (sukladno ESAW metodologiji)

Radni okoliš	Na mjestu rada	
	N	%
<b>000 - Nema podataka</b>	<b>80</b>	<b>3,66</b>
<b>010 - Industrijska zona - nespecificirano</b>	<b>784</b>	<b>35,88</b>
011 - Proizvodna zona, tvornica, radionica	115	5,26
012 - Remontni zavod, servisna radionica	83	3,80
013 - Zona koja se primarno koristi za skladištenje, utovar i istovar	579	26,50
019 - Ostale vrste radnog okoliša unutar grupe 010	7	0,32
<b>020 - Gradilište, graditeljstvo, površinski kamenolomi, rudnik - nespecificirano</b>	<b>18</b>	<b>0,82</b>
021 - Gradilište - izgradnja objekta	10	0,46
022 - Gradilište - rušenje, renoviranje, održavanje objekta	6	0,27
023 - Površinski kamenolomi, rudnik, površinski kop, rov (uključujući rudnike i kamenolome)	1	0,05
029 - Ostale vrste radnog okoliša grupe 020 nespomenute ranije	1	0,05
<b>030 - Poljodjelstvo, stočarstvo, ribarstvo, šumarstvo - nespecificirano</b>	<b>7</b>	<b>0,32</b>
031 - Stočarsko područje	2	0,09
032 - Poljodjelsko područje - zemljani usjevi	3	0,14
033 - Poljodjelsko Područje - uzgoj kultura na drvetu ili žbunju	1	0,05
036 - Vrt, park, botanički vrt, zoološki vrt	1	0,05
<b>040 - Područje tercijarnih aktivnosti, ured, zabavni park, razno - nespecificirano</b>	<b>1 021</b>	<b>46,73</b>
041 - Ured, soba za sastanke, knjižnica i sl.	28	1,28
042 - Obrazovna ustanova, osnovna škola, srednja škola, viša škola, fakultet, dječji vrtić	19	0,87
043 - Maloprodajni i veleprodajni objekti (uključujući uličnu prodaju)	910	41,65
044 - Restoran, rekreacijski objekt, privremeni smještaj (uključujući muzej, dvorana stadion, velesajam, itd.)	47	2,15
049 - Ostale vrste radnog okoliša unutar grupe 040	17	0,78
<b>050 - Zdravstvena ustanova - nespecificirano</b>	<b>10</b>	<b>0,46</b>
051 - Zdravstvena ustanova, privatna bolnica, bolnica, ustanova za njegu bolesnika, starački dom	8	0,37
059 - Ostale vrste radnog okoliša grupe 050 nespomenute ranije	2	0,09
<b>060 - Javni prostor - nespecificirano</b>	<b>190</b>	<b>8,70</b>
061 - Prostor trajno otvoren za javni promet (ceste, sporedne ceste, parkirališta, čekaonice stadiona ili aerodroma)	89	4,07
062 - Transportna sredstva - cestovna ili tračna - privatna ili javna (sve vrste vlakova, autobusa, automobila, itd.)	95	4,35

069 - Ostale vrste radnog okoliša unutar grupe 060	6	0,27
<b>070 - Kućanstvo nespecificirano</b>	<b>25</b>	<b>1,14</b>
071 - Privatna kuća ili stan	6	0,27
072 - Zajednički dijelovi zgrade, suterena, okućnica	17	0,78
079 - Ostale vrste radnog okoliša grupe 070 nespomenute ranije	2	0,09
<b>080 - Sportski teren - nespecificirano</b>	<b>2</b>	<b>0,09</b>
081 - Zatvoreni sportski teren - sportska dvorana, teretana, zatvoreni bazen	1	0,05
082 - Otvoreni sportski teren - igralište, otvoreni bazen, skijalište,	1	0,05
<b>090 - Radni okoliš na visini osim gradilišta - nespecificirano</b>	<b>3</b>	<b>0,14</b>
091 - Uzvišeno - na fiksnom nivou (krov, terasa, ...)	3	0,14
<b>110 - Radni okoliš na vodi ili iznad vode osim gradilišta - nespecificirano</b>	<b>4</b>	<b>0,18</b>
111 - More ili ocean - paluba svih vrsta plovila (brodovi, čamci, teglenice) i platformi	3	0,14
119 - Ostale vrste radnog okoliša grupe 110 nespomenute ranije	1	0,05
<b>120 - Radni okoliš u uvjetima povišenog tlaka osim gradilišta - nespecificirano</b>	<b>41</b>	<b>1,88</b>
122 - Radni okoliš u uvjetima povišenog tlaka - komora	41	1,88

Tablica 10. prikazuje broj prijavljenih ozljeda na mjestu rada u djelatnosti trgovine na veliko i malo; popravak motornih vozila i motocikala obzirom na radni proces koji je ozlijeđeni izvodio u vrijeme ozljede. Od ukupnog broja prijavljenih ozljeda **na mjestu rada** (N=2 185), najviše ozljeda dogodilo se u grupi *izrada, prerada, obrada, skladištenje - sve vrste* (35,33%), preciznije *skladištenje - sve vrste* (31,12%).

Tablica 10. Broj prijavljenih ozljeda na mjestu rada prema radnom procesu pri kojem se ozljeda dogodila (sukladno ESAW metodologiji)

Radni proces prema grupama	Na mjestu rada	
	N	%
<b>00 - Nema podataka</b>	<b>84</b>	<b>4,18</b>
<b>10 - Izrada, prerada, obrada, skladištenje - sve vrste –nespecificirano</b>	<b>748</b>	<b>37,21</b>
11 - Izrada, prerada, obrada - sve vrste	116	5,77
12 - Skladištenje - sve vrste	626	31,14
19 - Ostale vrste radnog procesa unutar grupe 10	6	0,30
<b>20 - Iskopavanje, izgradnja, renoviranje, rušenje - nespecificirano</b>	<b>27</b>	<b>1,34</b>
22 - Novogradnja - visokogradnja	6	0,30
23 - Novogradnja - niskogradnja	4	0,20
24 - Renoviranje, proširivanje, održavanje zgrada - svi tipovi konstrukcija	8	0,40
29 - Ostale vrste radnog procesa unutar grupe 20	3	0,15
<b>30 - Poljoprivreda, šumarstvo, hortikultura, uzgoj ribe, rad sa živim životinjama - nespecificirano</b>	<b>7</b>	<b>0,35</b>
31 - Poljoprivreda - obrada zemlje	4	0,20
32 - Poljoprivreda - s biljkama, hortikultura	2	0,10
34 - Šumarstvo	1	0,05
<b>40 - Uslužne djelatnosti, intelektualna djelatnost – nespecificirano</b>	<b>463</b>	<b>23,03</b>
41 - Javne usluge, njega, pomoć	4	0,20

42 - Intelektualni rad - poduka, nastava, obrada podataka, ured. posao, organiziranje, rukovođenje	17	0,85
43 - Komercijalna aktivnost - kupovanje, prodaja i slične uslužne djelatnosti	438	21,79
49 - Ostale vrste radnog procesa grupe 40 nespomenute ranije	4	0,20
<b>50 - Ostali poslovi povezani sa zadacima u grupama 10, 20, 30 i 40 – nespecificirano</b>	<b>409</b>	<b>20,35</b>
51 - Podešavanje, priprema, postavljanje, rastavljanje, rasklapanje	210	10,45
52 - Održavanje, popravak, poboljšavanje, podešavanje	59	2,94
53 - Čišćenje radnih zona i strojeva - ručno ili strojno	93	4,63
54 - Zbrinjavanje otpada svih vrsta	31	1,54
55 - Nadzor, inspekcija proizvodnih postupaka, radnih zona, sredstava za transport, opreme - sa ili bez opreme za nadzor	10	0,50
59 - Ostale vrste radnog procesa unutar grupe 50	6	0,30
<b>60 - Pokretne, sportske, umjet. aktivnosti - nespecificirano</b>	<b>272</b>	<b>13,53</b>
61 - Kretanje, uključujući kretanje transportnim sredstvima	265	13,18
62 - Sportska, umjetnička aktivnost	4	0,20
69 - Ostale vrste radnog procesa unutar grupe 60		
<b>99 - Ostale vrste radnog procesa nespomenute ranije u klasifikaciji</b>	<b>3</b>	<b>0,15</b>

*Specifična radna aktivnost, poremećaj u radnom procesu, kontakt - način nastanka ozljede i materijalna sredstva povezana s navedenim aktivnostima, poremećajima i kontaktima u djelatnosti trgovine na veliko i malo; popravak motornih vozila i motocikala*

Tablica 11. prikazuje najčešću specifičnu aktivnost koju je radnik izvodio u trenutku ozljede i materijalno sredstvo koje je ozlijeđeni koristio izvodeći tu aktivnost. Od ukupnog broja prijavljenih ozljeda **na mjestu rada** (N=2 185) u djelatnosti trgovine na veliko i malo; popravak motornih vozila i motocikala, najčešća specifična aktivnost je *kretanje* (N=667), a najčešće materijalno sredstvo povezano s ovom specifičnom aktivnosti su *zgrade, građevine, površine – u razini zemlje* (N=403).

Tablica 11. Povezanost specifične radne aktivnosti i materijalnih sredstava obzirom na broj prijavljenih ozljeda na mjestu rada (sukladno ESAW metodologiji)

Materijalna sredstva povezana sa specifičnom aktivnosti	Specifična radna aktivnost*								
	00	10	20	30	40	50	60	99	Ukupno (N)
<b>00.00</b> - Nema materijalnog sredstva ili ne postoje podaci o tome	92	1	0	0	0	0	2	1	96
<b>01.00</b> - Zgrade, građevine, površine – u razini zemlje (unutarnje ili vanjske, nepomične ili pomične, privremene ili stalne) - nespecificirano	0	0	0	1	15	1	403	0	420
<b>02.00</b> - Zgrade, građevine, površine - iznad nivoa zemlje (unutarnje ili vanjske) - nespecificirano	0	0	0	0	2	6	133	0	141
<b>03.00</b> - Zgrade, građevine, površine - ispod nivoa zemlje (unutarnje i vanjske) - nespecificirano	0	0	0	0	0	0	2	0	2

<b>04.00</b> - Sustavi za opskrbu i distribuciju sredstava, cjevovodi - nespecificirano	0	0	0	0	6	2	0	0	8
<b>05.00</b> - Agregati, sustavi za prijenos i skladištenje energije - nespecificirani	0	0	0	0	3	1	0	0	4
<b>06.00</b> - Ručni alat bez pogona - nespecificirano	0	0	220	0	22	1	0	0	243
<b>07.00</b> - Ručni alat, mehanički - nespecificirano	0	1	23	0	1	0	0	0	25
<b>08.00</b> - Ručni alat - bez tehničkih podataka o pogonu - nespecificirano	0	0	3	0	0	0	0	0	3
<b>09.00</b> - Strojevi i oprema - prijenosni ili pokretni - nespecificirano	0	0	0	0	0	1	0	0	1
<b>10.00</b> - Strojevi i oprema - nepokretni - nespecificirano	0	155	2	0	24	6	2	0	189
<b>11.00</b> - Prijenosni, transportni i skladišni sustavi - nespecificirano	1	5	23	96	76	205	30	0	436
<b>12.00</b> - Cestovna vozila - nespecificirano	0	0	0	89	6	1	55	0	151
<b>13.00</b> - Ostala transportna vozila - nespecificirano	0	0	0	2	0	0	1	0	3
<b>14.00</b> - Sredstva, predmeti, proizvodi, dijelovi strojeva, otpad, prašine - nespecificirano	0	1	1	0	89	227	2	0	320
<b>15.00</b> - Kemijske, eksplozivne, radioaktivne, biološke tvari - nespecificirano	0	0	0	0	3	0	0	0	3
<b>16.00</b> - Sigurnosna sredstva i oprema - nespecificirano	0	0	0	0	1	0	0	0	1
<b>17.00</b> - Uredska oprema, osobna oprema, sportska oprema, oružje, oprema za rad u kućanstvu - nespecificirano	0	2	2	0	53	23	37	0	117
<b>18.00</b> - Živi organizmi i ljudska bića - nespecificirano	0	0	0	0	1	1	0	0	2
<b>19.00</b> - Glomazni otpad - nespecificirano	0	0	0	0	13	7	0	0	20
<b>Sveukupno</b>	<b>93</b>	<b>165</b>	<b>274</b>	<b>188</b>	<b>315</b>	<b>482</b>	<b>667</b>	<b>1</b>	<b>2 185</b>

\*Oznaka: 00 - Nema podataka, 10 - Rukovanje strojem – nespecificirano, 20 - Rad s ručnim alatom – nespecificirano, 30 - Vožnja/boravak na prijevoznom sredstvu ili opremi kojom se rukuje – nespecificirano, 40 - Rukovanje predmetima- nespecificirano, 50 - Ručno nošenje – nespecificirano, 60 - Kretanje – nespecificirano, 70 - Prisutnost – nespecificirana

Tablica 12. prikazuje najčešći poremećaj koji je doveo do ozljede radnika i materijalno sredstvo koje je ozlijeđeni koristio u vrijeme ozljede. Od ukupnog broja prijavljenih ozljeda **na mjestu rada** (N=2 185) u djelatnosti trgovine na veliko i malo; popravak motornih vozila i motocikala, najčešći poremećaj radnog procesa je uzrokovan *gubitkom kontrole nad strojem, prijevoznim sredstvom opremom, ručnim alatom, predmetom, životinjom* (N=458), od čega je najveći broj ozljeda povezan s *ručnim alatom bez pogona* (N=143).

Tablica 12. Povezanost poremećaja radnog procesa i materijalnih sredstava obzirom na broj prijavljenih ozljeda na mjestu rada (sukladno ESAW metodologiji)

Materijalna sredstva povezana s poremećajem u radu	Poremećaj radnog procesa *										Ukupno (N)
	00	10	20	30	40	50	60	70	80	99	
00.00 - Nema materijalnog sredstva ili ne postoje podaci o tome	98	1	0	1	0	3	14	31	3	15	166
01.00 - Zgrade, građevine, površine - na površini zemlje (unutarnje ili vanjske, nepomične ili pomične, privremene ili stalne) - nespecificirano	0	0	0	3	3	206	26	113	0	1	352
02.00 - Zgrade, građevine, površine - iznad nivoa zemlje (unutarnje ili vanjske) - nespecificirano	0	0	0	14	2	112	15	25	0	0	168
03.00 - Zgrade, građevine, površine - ispod nivoa zemlje (unutarnje i vanjske) - nespecificirano	0	0	0	0	0	4	0	1	0	0	5
04.00 - Sustavi za opskrbu i distribuciju sredstava, cjevovodi - nespecificirano	0	0	0	6	1	2	4	0	0	0	13
05.00 - Agregati, sustavi za prijenos i skladištenje energije - nespecificirani	0	0	0	0	4	4	0	0	0	0	8
06.00 - Ručni alat bez pogona - nespecificirano	0	0	0	8	143	0	23	3	1	0	178
07.00 - Ručni alat, mehanički - nespecificirano	0	0	0	1	12	0	1	0	0	0	14
08.00 - Ručni alat - bez tehničkih podataka o pogonu - nespecificirano	0	0	0	0	1	0	0	0	0	0	1
09.00 - Strojevi i oprema - prijenosni ili pokretni - nespecificirano	0	0	0	0	1	1	0	0	1	0	3
10.00 - Strojevi i oprema - nepokretni - nespecificirano	0	1	1	6	99	0	74	1	0	0	182
11.00 - Prijenosni, transportni i skladišni sustavi - nespecificirano	2	1	1	75	97	59	116	57	35	1	444
12.00 - Cestovna vozila - nespecificirano	0	0	0	2	14	13	9	7	79	0	124
13.00 - Ostala transportna vozila - nespecificirano	0	0	0	0	3	0	0	0	0	0	3
14.00 - Sredstva, predmeti, proizvodi, dijelovi strojeva, otpad, prašine - nespecificirano	0	1	3	82	51	16	36	53	2	0	244
15.00 - Kemijske, eksplozivne, radioaktivne, biološke tvari -	0	0	10	1	1	5	0	0	0	0	17

nespecificirano											
<b>16.00</b> - Sigurnosna sredstva i oprema - nspecificirano	0	0	0	1	0	0	0	0	0	0	1
<b>17.00</b> - Uredska oprema, osobna oprema, sportska oprema, oružje, oprema za rad u kućanstvu - nspecificirano	1	0	6	26	14	14	22	9	52	0	144
<b>18.00</b> - Živi organizmi i ljudska bića - nspecificirano	0	0	1	0	6	2	0	0	83	0	92
<b>19.00</b> - Glomazni otpad - nspecificirano	0	0	0	0	4	1	4	0	0	0	9
<b>20.00</b> - Prirodni fenomeni - nspecificirano	0	0	1	1	2	7	2	1	0	0	14
<b>99.99</b> - Ostala materijalna sredstva nspomenuta u ovoj klasifikaciji	0	0	0	0	0	3	0	0	0	0	3
<b>Sveukupno</b>	<b>101</b>	<b>4</b>	<b>23</b>	<b>227</b>	<b>458</b>	<b>452</b>	<b>346</b>	<b>301</b>	<b>256</b>	<b>17</b>	<b>2 185</b>

\*Oznaka:00 - Nema podataka, 10 - Poremećaj zbog električnih problema, eksplozije, požara – nspecificirano, 20 - Poremećaj zbog prelijevanja, prevrtanja, curenja, otjecanja, isparavanja, zračenja, 30 - Lomljenje, prsnuće, rascjepanje, iskliznuće, pad, rušenje materijalnog sredstva – nspecificirano, 40 - Gubitak kontrole (djelomični ili potpuni) - nad strojem, prij..., 50 - Pokliznuće - Spoticanje i padanje - Pad osobe – nspecificirano, 60 - Pokretanje tijela bez fizičkog naprezanja (općenito vodi ka vanjskim ozljedama) – nspecificirano, 70 - Pokretanje tijela sa ili pod fizičkim naprezanjem (općenito dovodi do unutarnjih ozljeda – nspecificirano, 80 - Šok, strah, nasilje, agresija, prijetnje – nspecificirano, 99 - Ostala odstupanja nspomenute ranije u klasifikaciji

Tablica 13. prikazuje najčešći kontakt – način ozljeđivanja koji je doveo do ozljede radnika i povezano materijalno sredstvo. Od ukupnog broja prijavljenih ozljeda **na mjestu rada** (N=2 185) u djelatnosti trgovine na veliko i malo; popravak motornih vozila i motocikala, najviše ozljeda dogodilo se *pri kontaktu s oštrim, šiljatim, grubim materijalnim sredstvom* (N=576). Najčešće materijalno sredstvo povezano s ovim kontaktom su *ručni alat bez pogona* (N=168).

Tablica 13. Povezanost kontakta - načina ozljeđivanja i materijalnih sredstava obzirom na broj prijavljenih ozljeda na mjestu rada (sukladno ESAW metodologiji)

Materijalna sredstva povezana s načinom ozljeđivanja	Kontakt - način ozljeđivanja*									
	00	10	30	40	50	60	70	80	99	Ukupno (N)
<b>00.00</b> - Nema materijalnog sredstva ili ne postoje podaci o tome	93	1	0	1	1	0	386	0	6	488
<b>01.00</b> - Zgrade, građevine, površine - na površini zemlje (unutarnje ili vanjske, nepomične ili pomične, privremene ili stalne) - nspecificirano	0	0	412	5	17	14	4	0	1	453
<b>02.00</b> - Zgrade, građevine, površine -iznad nivoa zemlje (unutarnje ili vanjske) - nspecificirano	0	0	41	5	10	4	1	0	0	61

<b>03.00</b> - Zgrade, građevine, površine - ispod nivoa zemlje (unutarnje i vanjske) - nespecificirano	0	0	6	0	0	0	0	0	0	6
<b>04.00</b> - Sustavi za opskrbu i distribuciju sredstava, cjevovodi - nespecificirano	0	0	0	3	6	2	0	0	0	11
<b>05.00</b> - Agregati, sustavi za prijenos i skladištenje energije - nespecificirani	0	0	0	3	1	0	0	0	0	4
<b>06.00</b> - Ručni alat bez pogona – nespeci.	0	2	1	3	168	1	2	0	0	177
<b>07.00</b> - Ručni alat, mehanički – nespecifi.	0	0	0	0	9	2	0	0	0	11
<b>09.00</b> - Strojevi i oprema - prijenosni ili pokretni - nespecificirano	0	0	0	1	0	1	0	0	0	2
<b>10.00</b> - Strojevi i oprema - nepokretni - nespecificirano	0	2	2	4	159	13	0	0	0	180
<b>11.00</b> - Prijenosni, transportni i skladišni sustavi - nespecificirano	1	1	19	85	101	123	1	0	0	331
<b>12.00</b> - Cestovna vozila - nespecificirano	0	0	1	69	12	11	0	0	0	93
<b>14.00</b> - Sredstva, predmeti, proizvodi, dijelovi strojeva, otpad, prašine - nespecificirano	0	6	2	109	63	27	2	0	0	209
<b>15.00</b> - Kemijske, eksplozivne, radioaktivne, biološke tvari - nespecificirano	0	30	0	1	2	0	0	0	0	33
<b>17.00</b> - Uredska oprema, osobna oprema, sportska oprema, oružje, oprema za rad u kućanstvu - nespecificirano	0	4	4	19	22	9	18	0	0	76
<b>18.00</b> - Živi organizmi i ljudska bića - nespecificirano	0	1	2	0	1	0	16	24	0	44
<b>19.00</b> - Glomazni otpad - nespecificirano	0	0	0	1	4	0	0	0	0	5
<b>20.00</b> - Prirodni fenomeni - nespecificirano	0	0	0	0	0	0	1	0	0	1
<b>Sveukupno</b>	<b>94</b>	<b>47</b>	<b>490</b>	<b>309</b>	<b>576</b>	<b>207</b>	<b>431</b>	<b>24</b>	<b>7</b>	<b>2185</b>

\*Oznaka: 00 - Nema podataka, 10 - Kontakt s visokim naponom, toplinom, opasnim tvarima – nespecificirano, 20 - Utapanje, zatrpavanje, umatanje – nespecificiran, 30 - Horizontalni ili vertikalni sudar sa stacionarnim predmetom (žrtva je u pokretu) – nespecificirano, 40 - Udarac, objekta u gibanju, sudar s istim – nespecificirano, 50 - Kontakt s oštrim, šiljatim, grubim materijalnim sredstvom – nespecificirano, 60 - Uklještenje, nagnječenje i sl. – nespecificirano, 70 - Fizički ili psihički stres – nespecificirano, 80 - Ugriz, udarac i sl. (čovjek ili životinja) – nespecificirano 99 - Ostale vrste kontakta - načina ozljede nespomenute u ovoj klasifikaciji

**Težina i vrsta ozljede te ozlijeđeni dio tijela u djelatnosti trgovine na veliko i malo; popravak motornih vozila i motocikala**

U tablici 14. prikazani su podaci o broju prijavljenih ozljeda **na mjestu rada** u djelatnosti trgovine na veliko i malo; popravak motornih vozila i motocikala prema težini ozljede. Od ukupnog broja prijavljenih ozljeda **na mjestu rada** (N=2 185), najviše je lakih ozljeda (93,68%).

Tablica 14. Broj prijavljenih ozljeda na mjestu rada prema težini ozljeda (sukladno obrascu Prijava o ozljedi na radu)

Težina ozljeda**	Na mjestu rada*				Ukupno	
	0	1	2	9	N	%
1 - laka	54	1 847	138	8	2 047	93,68
2 - teška	5	88	15	3	111	5,08
4 - smrtna	0	2	0	0	2	0,09
Nema podataka	22	3	0	0	25	1,14
<b>Sveukupno</b>	<b>81</b>	<b>1 940</b>	<b>153</b>	<b>11</b>	<b>2 185</b>	<b>100,00</b>

\*Oznaka: 0 – nema podataka; 1 – uobičajeno mjesto rada ili mjesto rada unutar uobičajene lokalne jedinice poslodavca; 2 – povremeno ili pokretno mjesto rada ili putovanje po nalogu poslodavca; 9 – ostala mjesta rada koja se ne mogu svrstati pod 1 ili 2

**Težina ozljeda	Ozljeda
1 - laka	Nema opasnosti za život, beznačajno ili lako oštećenje organa, funkcija održana ili privremeno neznatno smanjena, radna sposobnost održana - ogrebotine, manje modrice, nagnječenja, posjekotine
2 - teška	Potencijalna ili stvarna opasnost za život, značajno ili trajno oštećenje ili uništenje organa, privremena ili trajna nesposobnost za rad, unakaženije - amputacija, veća nagnječenja ili zgnječenje organa, višestruke ozljede, prijelomi, oštećenja velikih žila i živaca
3 - skupna	Ozljeda dviju i više osoba
4 - smrtna	Smrt

Tablica 15. prikazuje broj prijavljenih ozljeda na mjestu rada u djelatnosti trgovine na veliko i malo; popravak motornih vozila i motocikala prema vrsti ozljede. Kao najčešća fizička posljedica prijavljenih ozljeda **na mjestu rada** (N=2 185) javljaju se *rane i površinske ozljede* (40,64%).

Tablica 15. Prijavljene ozljede na mjestu rada u djelatnosti trgovine na veliko i malo; popravak motornih vozila i motocikala prema vrsti (sukladno ESAW metodologiji)

Vrsta ozljede	Na mjestu rada	
	N	%
<b>000 - Nepoznata ozljeda</b>	<b>93</b>	<b>4,26</b>
<b>010 - Rane i površinske ozljede</b>	<b>888</b>	<b>40,64</b>
011 - Površinske ozljede	428	19,59
012 - Otvorene rane	226	10,34
019 - Ostale vrste rana i površinskih ozljeda	234	10,71
<b>020 - Prijelomi kostiju</b>	<b>276</b>	<b>12,63</b>
021 - Zatvoreni prijelom	97	4,44

022 - Otvoreni prijelom	3	0,14
029 - Ostale vrste prijeloma kostiju	176	8,05
<b>030 - Iščašenja, uganuća i nategnuća</b>	<b>519</b>	<b>23,75</b>
031 - Iščašenja	52	2,38
032 - Uganuća i nategnuća	133	6,09
039 - Ostale vrste iščašenja, uganuća i nategnuća	334	15,29
<b>040 - Traumatske amputacija (gubitak dijela tijela)</b>	<b>4</b>	<b>0,18</b>
<b>050 - Nagnječenja / potres mozga i unutarnje ozljede</b>	<b>36</b>	<b>1,65</b>
051 - Potresi	7	0,32
052 - Unutarnje ozljede	22	1,01
059 - Ostale vrste potresa i unutarnjih ozljeda	7	0,32
<b>060 - Opekline i smrzotine</b>	<b>35</b>	<b>1,60</b>
061 - Termalne opekline	10	0,46
062 - Kemijske (korozivne) opekline	2	0,09
069 - Ostale vrste opekline i smrzotina	23	1,05
<b>070 - Trovanja i infekcije</b>	<b>1</b>	<b>0,05</b>
079 - Ostale vrste trovanja i infekcija	1	0,05
<b>090 - Djelovanje zvuka, vibracija i tlaka</b>	<b>2</b>	<b>0,09</b>
092 - Djelovanje tlaka	2	0,09
<b>100 - Učinci toplinskih ekstrema, svjetla i zračenja</b>	<b>1</b>	<b>0,05</b>
102 - Učinci zračenja (netoplinskog)	1	0,05
<b>110 - Šok</b>	<b>109</b>	<b>4,99</b>
111 - Šok zbog agresivnosti i prijetnji	93	4,26
119 - Druge vrste šoka	16	0,73
<b>120 - Višestruke ozljede</b>	<b>39</b>	<b>1,78</b>
<b>999 - Ostale spe. ozljede nespomenute u prethodnoj podjeli</b>	<b>189</b>	<b>8,65</b>

Tablica 16. prikazuje najčešće ozljeđivani dio tijela kod prijavljenih ozljeda na mjestu rada u djelatnosti trgovine na veliko i malo; popravak motornih vozila i motocikala (N=2 185). To su najčešće gornji ekstremiteti (37,62%) u čijem udjelu prsti čine 20,92%.

Tablica 16. Prijavljene ozljede na mjestu rada u djelatnosti trgovine na veliko i malo; popravak motornih vozila i motocikala prema ozlijeđenom dijelu tijela (sukladno ESAW metodologiji)

Ozlijeđeni dio tijela	Na mjestu rada*	
	N	%
<b>00 - Ozlijeđeni dio tijela, nespecificirano</b>	<b>83</b>	<b>3,80</b>
<b>10 - Glava</b>	<b>184</b>	<b>8,42</b>
11 - Glava mozak i moždani živci i žile	35	1,60
12 - Područje lica	18	0,82
13 - Oko (oči)	39	1,78
14 - Uho(uši)	2	0,09
15 - Zubi	2	0,09
18 - Glava, ozlijeđena na više mjesta	4	0,18
19 - Glava, drugi dijelovi navedeni ranije	84	3,84
<b>20 - Vrat, vratna kralježnica i leđna moždina</b>	<b>54</b>	<b>2,47</b>

21 - Vrat, uključujući vratnu kralježnicu	30	1,37
29 - Vrat, ostali dijelovi ne spomenuti gore	24	1,10
<b>30 - Leđa, kralježnica i leđna moždina osim vratnog dijela</b>	<b>95</b>	<b>4,35</b>
31 - Leđa, uključujući kralježnicu	55	2,52
39 - Leđa, ostali dijelovi navedeni ranije	40	1,83
<b>40 - Trup i organi</b>	<b>47</b>	<b>2,15</b>
41 - Prsni koš, rebra uključujući zglobove i lopatice	24	1,10
42 - Područje prsa uključujući organe	12	0,55
43 - Zdjelica, područje trbuha uključujući organe	3	0,14
48 - Trup, ozlijeđen na više mjesta	1	0,05
49 - Trup, ostali dijelovi navedeni ranije	7	0,32
<b>50 - Gornji ekstremiteti</b>	<b>822</b>	<b>37,62</b>
51 - Rame i nadlaktica	58	2,65
52 - Lakat i podlaktica	111	5,08
53 - Šaka	110	5,03
54 - Prst (prsti)	457	20,92
55 - Ručni zglob-zapešće	50	2,29
58 - Gornji ekstremiteti, ozlijeđeni na više mjesta	9	0,41
59 - Gornji ekstremiteti, ostali dijelovi navedeni ranije	27	1,24
<b>60 - Donji ekstremiteti</b>	<b>664</b>	<b>30,39</b>
61 - Kuk i natkoljenica	13	0,59
62 - Koljeno i potkoljenica	200	9,15
63 - Gležanj	187	8,56
64 - Stopalo	169	7,73
65 - Nožni prst (prsti)	48	2,20
68 - Donji ekstremiteti, ozlijeđeni na više mjesta	13	0,59
69 - Donji ekstremiteti, ostali dijelovi navedeni ranije	34	1,56
<b>70 - Cijelo tijelo višestruko ozlijeđeno</b>	<b>114</b>	<b>5,22</b>
71 - Cijelo tijelo (sustavne posljedice)	22	1,01
78 - Višestruke ozljede tijela	92	4,21
<b>99 - Ozljede drugih dijelova tijela, navedeni ranije</b>	<b>53</b>	<b>2,43</b>